

# PETROL PİYASASI SEKTÖR RAPORU

PETROL PİYASASI DAİRESİ BAŞKANLIĞI

# TABLolar LİSTESİ

<b>Tablo 1</b>	2012 Ekim Ayı Dağıtıcı ve İhrakiye Teslimi Lisansı Sahiplerinin Petrol İthalatı	2
<b>Tablo 2</b>	2012 Ekim Ayı Rafinerici Lisansı Sahiplerinin Petrol İthalatı	3
<b>Tablo 3</b>	2012 Ekim Ayı Toplam Petrol İthalatı	4
<b>Tablo 4</b>	Eylül - Ekim Aylarına Ait Ülkelere Göre Toplam Petrol İthalatı	5
<b>Tablo 5</b>	Eylül - Ekim Aylarına Ait Ürünler Göre Toplam Petrol İthalatı	6
<b>Tablo 6</b>	2011 Ocak – Ekim Dönemi ile 2012 Ocak – Ekim Dönemine Ait Ürünler Göre Toplam Petrol İthalatı	6
<b>Tablo 7</b>	2012 Ekim Ayı Dağıtıcı Lisans Sahiplerinin Toplam Petrol İhracatı	8
<b>Tablo 8</b>	2012 Ekim Ayı İhrakiye Teslimi Lisans Sahiplerinin Toplam Petrol İhracatı	11
<b>Tablo 9</b>	2012 Ekim Ayı Rafinerici Lisansı Sahiplerinin Petrol İhracatı	14
<b>Tablo 10</b>	2012 Ekim Ayı Toplam Petrol İhracatı	15
<b>Tablo 11</b>	Eylül - Ekim Aylarına Ait Ülkelere Göre Toplam Petrol İhracatı	16
<b>Tablo 12</b>	Eylül – Ekim Aylarına Ait Ürünler Göre Toplam Petrol İhracatı	17
<b>Tablo 13</b>	2011 Ocak – Ekim Dönemi ile 2012 Ocak – Ekim Dönemine Ait Ürünler Göre Toplam Petrol İhracatı	18
<b>Tablo 14</b>	2012 Ekim Ayı Rafineri Üretimi	20
<b>Tablo 15</b>	2011 Ocak – Ekim Dönemi ile 2012 Ocak – Ekim Dönemine Ait Rafineri Üretimi	21
<b>Tablo 16</b>	2012 Ekim Ayı Rafineri Satışları	22
<b>Tablo 17</b>	2012 Ekim Ayı Dağıtıcı Lisansı Sahiplerinin Temin Kaynaklarına Göre Dağılımı	23
<b>Tablo 18</b>	2012 Ekim Ayı Dağıtıcı Satışları	24
<b>Tablo 19</b>	2012 Eylül – Ekim Aylarına Ait Dağıtıcı Satışları	31
<b>Tablo 20</b>	2011 Ocak – Ekim Dönemi ile 2012 Ocak – Ekim Dönemine Ait Dağıtıcı Satışları	31
<b>Tablo 21</b>	2012 Ekim Ayında Akaryakıt Bayilerinde Kredi Kartı ve Banka Kartı Kullanılarak Yapılan İşlemler	36
<b>Tablo 22</b>	2012 Ekim Ayı Akaryakıt Toptan Fiyatları	36
<b>Tablo 23</b>	2012 Ekim Ayı Akaryakıt Dağıtım Fiyatları	37
<b>Tablo 24</b>	2012 Ekim Ayı Akaryakıt Bayi Fiyatları	37
<b>Tablo 25</b>	2012 Ekim Ayı Seçilmiş AB Ülkeleri Ortalama Bayi Fiyatı Değişimi	38
<b>Tablo 26</b>	2012 Ekim Ayı Ortalama Fiyat Oluşumu	38
<b>Tablo 27</b>	2012 Ekim Ayı Petrol Piyasası Genel Görünümü	39

# ŞEKİLLER LİSTESİ

<b>Şekil 1</b>	2012 Ekim Ayı Petrol İthalatının Ülkelere Göre Dağılımı	7
<b>Şekil 2</b>	2012 Ekim Ayı Petrol İthalatının Ürünlere Göre Dağılımı	7
<b>Şekil 3</b>	2012 Ekim Ayı Petrol İhracatının Ülkelere Göre Dağılımı	19
<b>Şekil 4</b>	2012 Ekim Ayı Petrol İhracatının Ürünlere Göre Dağılımı	19
<b>Şekil 5</b>	2012 Ekim Ayı Bayiler Aracılığı ile Yapılan Motorin Türleri Satışı	32
<b>Şekil 6</b>	2012 Ekim Ayı Bayiler Aracılığı ile Yapılan Benzin Türleri Satışı	32
<b>Şekil 7</b>	2012 Ekim Ayı Bayiler Aracılığı ile Yapılan Fuel Oil Türleri Satışı	33
<b>Şekil 8</b>	2012 Ekim Ayı Bayiler Aracılığı ile Yapılan Gazyağı Satışı	33
<b>Şekil 9</b>	2012 Ekim Ayı İstasyonlu Bayi Satışlarının Ürünlere Göre Dağılımı	34
<b>Şekil 10</b>	2012 Ekim Ayı İstasyonsuz Bayi Satışlarının Ürünlere Göre Dağılımı	34
<b>Şekil 11</b>	2012 Ekim Ayında Akaryakıt Bayileri Aracılığıyla Yapılan Motorin ve Benzin Türündeki Pompa Satışlarının Günlere Göre Dağılımı (litre)	35

*“Petrol Piyasası Bilgi Sistemi Yönetmeliği”nin 7. maddesinin üçüncü fıkrası hükmü çerçevesinde “Bildirim Düzeltme Talebi”nde bulunan firmalar, Kurumun ilgili yetkilisi gözetimi ve onayı dâhilinde içinde bulunulan yılın önceki dönemlerine ilişkin veri düzeltmeleri yapabilmektedirler. Söz konusu bu düzeltmelerden dolayı aynı yıla ait çeyrek dönemler itibarıyla yayımlanan Sektör Raporları arasında firmalar bazında rakamsal uyumsuzluklar olabilmektedir. Bu tür farklılıklar Kurumumuz tarafından dikkatle takip edilmekte ve asgariye indirgenmektedir.*

# ÖZET

## ÜRETİM

- Rafinerici lisansı sahiplerinin toplam benzin ve motorin üretimi geçen aya göre % 6,2 artarak 1.163.965 ton olurken, toplam petrol ürünleri üretimi % 7,1 artarak 2.156.899 ton olarak gerçekleşmiştir.
- Rafinerici lisansı sahiplerinin 2011 yılının ilk on aylık dönemine göre 2012 yılının ilk on ayında toplam üretimi % 4,9 artarak 18.535.552 ton olmuştur.

## İTHALAT

- Ham petrol ithalatı, geçen aya göre % 1 artarak 1.764.433 ton olarak gerçekleşmiştir.
- Motorin ithalatı, bir önceki aya göre % 9,9 artarak 691.100 ton<sup>1</sup> olarak gerçekleşmiştir.
- 2012 yılının ilk on aylık döneminde ham petrol ithalatı, geçen yılın aynı dönemine göre % 5 artarak 16.248.500 ton olmuştur.
- 2011 yılının ilk on aylık dönemine göre 2012 yılının ilk on ayında motorin ithalatı % 3,3 artarak 7.171.735 ton olarak gerçekleşmiştir.

## İHRACAT

- Benzin ihracatı bir önceki aya göre % 12,8 artarak 271.882 ton olarak gerçekleşmiştir.
- Rafinerici, dağıtıcı ve ihrakiye teslimi lisansı sahiplerinin havacılık yakıtları ihracatı geçen aya göre % 1,8 azalış göstererek 284.638 ton<sup>2</sup> olurken, bu oran Denizcilik yakıtlarında % 33,4 artarak ile 123.486 ton olmuştur.
- 2012 yılının ilk on aylık döneminde benzin ihracatı bir önceki yılın aynı dönemine göre % 4,6 artarak 2.198.905 ton olmuştur.
- Havacılık yakıtları ihracatı, 2011 yılının ilk on aylık dönemine göre 2012 yılının ilk on ayında %19,7 artarak 2.166.079 ton olurken bu durum denizcilik yakıtlarında % 43,4 artarak 1.786.469 ton olmuştur.

<sup>1</sup> Motorin ve Motorin (Biodizel ihtiva eden) ithalatını ifade eder.

<sup>2</sup> Jet Yakıtı ve Uçak Benzini ihracatını ifade eder.

### YURTIÇİ SATIŞLAR<sup>3</sup>

- Dağıtıcı lisansı sahiplerinin yurtiçi benzin satışları geçen aya göre % 4,2 azalarak 156.137 ton olarak gerçekleşmiş, motorin satışları ise % 0,4 artarak 1.355.715 ton olmuştur.
- 2011 yılının ilk on aylık dönemine göre 2012 yılının ilk on ayında yurtiçi benzin türleri satışları % 5,4 azalarak 1.560.226 ton olarak gerçekleşmiş, motorin türleri satışları ise % 5,6 artarak 12.269.547 ton olmuştur.

### BAYİLER ARACILIĞI İLE YAPILAN AKARYAKIT SATIŞLARI

- 2012 yılı Ekim ayında bayilik lisansı sahipleri; motorin türlerinin %73,63'ünü, benzin türlerini %99,57'sini ve gazyağının da %41,88'ini pompa aracılığı ile satmıştır.
- Ekim 2012 döneminde Fuel Oil türlerine ilişkin satışlar, söz konusu ürünlerin istasyonlu ve istasyonsuz bayilerin tankına giriş olmadan yapılmıştır.
- 2012 yılı Ekim döneminde istasyonlu bayiler aracılığıyla yapılan satışların %99,25'lik kısmını beyaz ürün (benzin ve motorin türleri) satışları oluşturmaktadır.
- Ekim 2012 döneminde istasyonsuz bayiler tarafından yapılan siyah ürün satışlarının %59,37'lik kısmını kalorifer yakıtı satışları oluşturmaktadır.
- Ekim 2012 döneminde akaryakıt bayileri tarafından günlük olarak yapılan motorin ve benzin türleri satışları incelendiğinde; motorin satışlarının Pazar günleri en düşük seviyeye indiği ve benzin satış miktarlarının ise günlere göre değişmediği görülmüştür.
- Ekim 2012 döneminde ülkemiz genelinde kredi kartı ve banka kartı ile yapılan işlemlerin sırasıyla %11,53'lük ve %8,34'lük kısımları akaryakıt bayileri tarafından gerçekleştirilmiştir.
- Ekim 2012 döneminde ülkemiz genelinde kredi kartı ve banka kartı ile yapılan işlem tutarlarının sırasıyla %12,41'lik ve %11,98'lik kısımları akaryakıt bayileri tarafından gerçekleştirilmiştir. Bu kapsamda, aynı dönemde bayiler tarafından kredi ve banka kartları ile yaklaşık 3,8 milyar TL'lik akaryakıt satışı yapılmıştır.

### FİYAT HAREKETLERİ

- Ekim 2012 döneminde benzin ortalama satış fiyatı 22-30 Eylül 2012 dönemine göre % 0,6 artarak 4,78 TL/l olmuştur.
- Ekim 2012 döneminde motorin ortalama satış fiyatı 22-30 Eylül 2012 dönemine göre değişiklik göstermemiş ve bu değer 4,28 TL/l olmuştur.

<sup>3</sup> Serbest dolaşımdaki akaryakıtın bayi ve serbest kullanıcılara satışını ifade eder.

**Tablo 1** 2012 Ekim Ayı Dağıtıcı ve İhrakiye Teslimi Lisansı Sahiplerinin Petrol İthalatı (Ton)

Ülkeler	Fuel Oil (Kükürt Oranı %0.1'i geçen ancak %1'i geçmeyenler)	Jet Yakıtı	Kurşunsuz Benzin 95 Oktan	Motorin	Motorin (Biodizel ihtiva eden)	Genel Toplam*
A.B.D.	-	-	-	62.541	557	63.098
Bulgaristan	-	-	-	53.681	-	53.681
Çeşitli	-	-	-	60.152	-	60.152
Hindistan	-	-	-	166.457	-	166.457
Hollanda	2.000	-	-	-	-	2.000
İspanya	-	-	-	29.975	-	29.975
İsrail	4.000	1.540	687	35.640	9.000	50.867
İtalya	4.643	14.191	-	98.617	-	117.451
Libya	-	27.825	-	-	-	27.825
Mısır	-	-	-	916	-	916
Romanya	-	-	3.284	5.145	-	8.429
Rusya Federasyonu	-	-	-	30.027	-	30.027
Yunanistan	-	-	-	138.392	-	138.392
<b>Genel Toplam</b>	<b>10.643</b>	<b>43.556</b>	<b>3.971</b>	<b>681.543</b>	<b>9.557</b>	<b>749.270</b>

\*İhrakiye Teslim lisansı sahipleri Ekim ayında ithalat yapmamıştır.

**Tablo 2** 2012 Ekim Ayı Rafinerici Lisansı Sahiplerinin Petrol İthalatı (Ton)

Ülkeler	Fuel Oil (Kükürt Oranı %0,1'i geçen ancak %1'i geçmeyenler)	Ham Petrol	Genel Toplam
Azerbaycan	-	20.528	20.528
Fransa	19.987	-	19.987
Hollanda	9.903	-	9.903
Irak	-	442.878	442.878
İran	-	318.377	318.377
İtalya	43.869	28.134	72.003
Kazakistan	-	134.901	134.901
Libya	-	83.628	83.628
Rusya Federasyonu	-	436.658	436.658
Suudi Arabistan	-	299.329	299.329
<b>Genel Toplam</b>	<b>73.759</b>	<b>1.764.433</b>	<b>1.838.192</b>

Tablo 3 2012 Ekim Ayı Toplam Petrol İthalatı (Ton)

Ülkeler	Fuel Oil (Kükürt Oranı %0.1i geçen ancak %1i geçmeyenler)	Ham Petrol	Jet Yakıtı	Kurşunsuz Benzin 95 Oktan	Motorin	Motorin (Biodizel İhtiva Eden)	Genel Toplam
A.B.D.	-	-	-	-	62.541	557	63.098
Azerbaycan	-	20.528	-	-	-	-	20.528
Bulgaristan	-	-	-	-	53.681	-	53.681
Çeşitli	-	-	-	-	60.152	-	60.152
Fransa	19.987	-	-	-	-	-	19.987
Hindistan	-	-	-	-	166.457	-	166.457
Hollanda	11.903	-	-	-	-	-	11.903
Irak	-	442.878	-	-	-	-	442.878
İran	-	318.377	-	-	-	-	318.377
İspanya	-	-	-	-	29.975	-	29.975
İsrail	4.000	-	1.540	687	35.640	9.000	50.867
İtalya	48.512	28.134	14.191	-	98.617	-	189.454
Kazakistan	-	134.901	-	-	-	-	134.901
Libya	-	83.628	27.825	-	-	-	111.453
Mısır	-	-	-	-	916	-	916
Romanya	-	-	-	3.284	5.145	-	8.429
Rusya Federasyonu	-	436.658	-	-	30.027	-	466.685
Suudi Arabistan	-	299.329	-	-	-	-	299.329
Yunanistan	-	-	-	-	138.392	-	138.392
<b>Genel Toplam</b>	<b>84.402</b>	<b>1.764.433</b>	<b>43.556</b>	<b>3.971</b>	<b>681.543</b>	<b>9.557</b>	<b>2.587.462</b>

**Tablo 4 Eylül - Ekim Aylarına Ait Ülkelere Göre Toplam Petrol İthalatı**

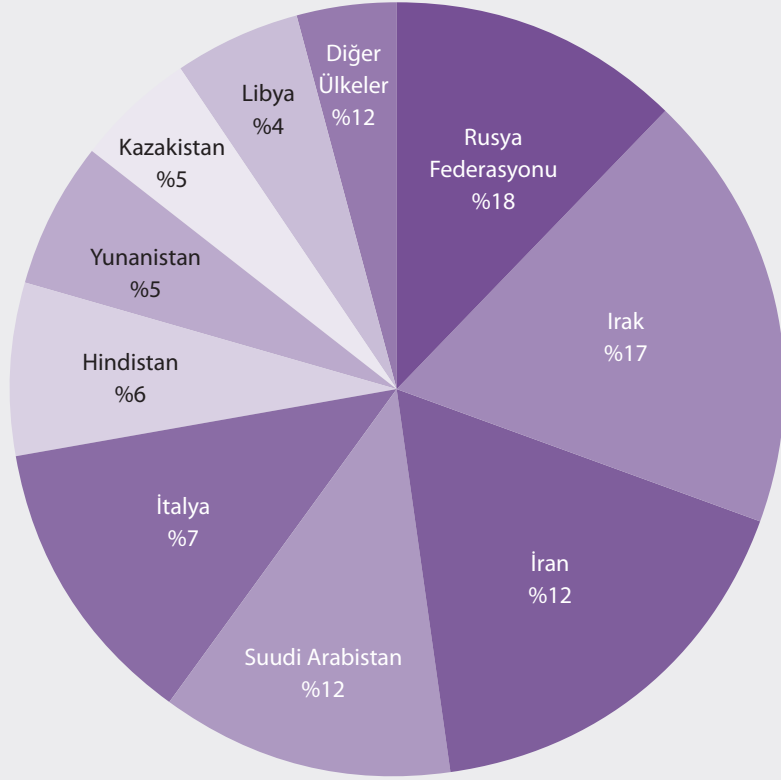
Ülkeler	Miktarı (ton)		Ekim	Payı (%)		Değişim (%)
	Eylül	Ekim		Eylül	Ekim	
A.B.D.	36.269	63.098	2	2	74	
Azerbaycan	60.000	20.528	2	<1	-66	
Birleşik Arap Emirlikleri	1.000	-	<1	-	-100	
Bulgaristan	42.754	53.681	2	2	26	
Çeşitli	70.377	60.152	3	2	-15	
Fransa	10.000	19.987	<1	<1	100	
Hindistan	142.507	166.457	6	6	17	
Hollanda	23.965	11.903	<1	<1	-50	
Irak	472.499	442.878	19	17	-6	
İngiltere	10.639	-	<1	-	-100	
İran	451.467	318.377	18	12	-29	
İspanya	-	29.975	-	1	-	
İsrail	26.180	50.867	1	2	94	
İsviçre	15.967	-	<1	-	-100	
İtalya	159.460	189.454	6	7	19	
Kazakistan	119.175	134.901	5	5	13	
Libya	92.913	111.453	4	4	20	
Mısır	16.755	916	<1	<1	-95	
Portekiz	7.956	-	<1	-	-100	
Romanya	4.569	8.429	<1	<1	84	
Rusya Federasyonu	276.976	466.685	11	18	68	
Suudi Arabistan	298.785	299.329	12	12	<1	
Yunanistan	137.083	138.392	6	5	<1	
<b>Genel Toplam</b>	<b>2.477.296</b>	<b>2.587.462</b>	<b>100</b>	<b>100</b>	<b>4,4</b>	

**Tablo 5** Eylül - Ekim Aylarına Ait Ürünlere Göre Toplam Petrol İthalatı

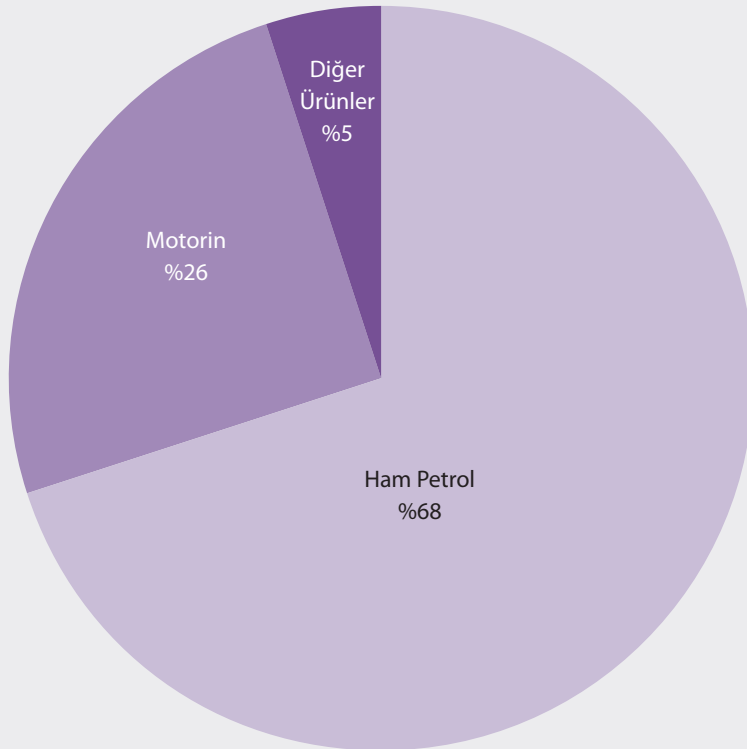
Ürün Adı	Miktarı (ton)		Payı (%)		Değişim (%)
	Eylül	Ekim	Eylül	Ekim	
Fuel Oil (Kükürt Oranı %0.1'i geçen ancak %1'i geçmeyenler)	53.120	84.402	2	3	59
Jet Yakıtı	43.823	43.556	2	2	-0,6
Kurşunsuz Benzin 95 Oktan	4.569	3.971	<1	<1	-13,1
Motorin	616.708	681.543	25	26	10,5
Ham Petrol	1.746.817	1.764.433	70	68	1
Motorin (Biodizel ihtiva eden)	12.248	9.557	<1	<1	-22
Uçak Benzini	11	-	<1	-	-100
<b>Genel Toplam</b>	<b>2.477.296</b>	<b>2.587.462</b>	<b>100</b>	<b>100</b>	<b>4,4</b>

**Tablo 6** 2011 Ocak - Ekim Dönemi ile 2012 Ocak - Ekim Dönemine Ait Ürünlere Göre Toplam Petrol İthalatı

Ürün Adı	Miktarı (ton)		Payı (%)		Değişim (%)
	2011 Ocak-Ekim	2012 Ocak-Ekim	2011 Ocak-Ekim	2012 Ocak-Ekim	
Kurşunsuz Benzin 95 Oktan	128.362	46.688	0,5	0,2	-63,6
Uçak Benzini	5.183	1.540	<0,1	<0,1	-70,3
Jet Yakıtı	532.406	535.474	2,3	2,2	0,6
Fuel Oil (Kükürt Oranı %0.1'i geçen ancak %1'i geçmeyenler)	0	736.774	0	2,9	-
Yüksek Kükürtlü Fuel Oil(Kükürt Oranı % 1 i geçenler)	0	12.602	0	<0,1	-
Ham Petrol	15.477.965	16.248.500	65,7	65,6	5,0
Motorin (Biodizel İhtiva Eden)	0	93.217	0	0,4	-
Fuel Oil 3	429.087	0	1,8	0	-100
Fuel Oil 5	35.608	0	0,1	0	-100
Motorin	6.941.737	7.078.518	29,5	28,6	2,0
Kondensat	5.079	0	<0,1	0	-100
<b>Genel Toplam</b>	<b>23.555.427</b>	<b>24.753.313</b>	<b>100</b>	<b>100</b>	<b>5,1</b>



**Şekil 1** 2012 Ekim Ayı Petrol İthalatının Ülkelere Göre Dağılımı



**Şekil 2** 2012 Ekim Ayı Petrol İthalatının Ürünlere Göre Dağılımı

**Tablo 7** 2012 Ekim Ayı Dağıtıcı Lisans Sahiplerinin Toplam Petrol İhracatı (Ton)

Ülkeler	Deniz Motorini	Denizcilik Yakıtı	Jet Yakıtı	Motorin	Uçak Benzini	Genel Toplam
A.B.D.	-	-	3.272	-	-	3.272
Afganistan	-	-	284	-	-	284
Almanya	-	-	21.592	-	-	21.592
Avustralya	-	-	7	-	-	7
Avusturya	-	-	871	-	-	871
Azerbaycan	-	-	19	-	-	19
Belarus	-	-	137	-	-	137
Belçika	-	-	633	-	-	633
Birleşik Arap Emirlikleri	-	-	1.964	-	-	1.964
Bosna-Hersek	-	-	2	-	-	2
Bulgaristan	70	320	219	-	-	609
Cezayir	-	-	28	-	-	28
Çek Cumhuriyeti	-	-	278	-	-	278
Çeşitli	138	1.860	9	-	1	2.008
Danimarka	-	-	2.579	-	-	2.579
Estonya	-	-	88	-	-	88
Fas	-	-	57	-	-	57
Finlandiya	-	-	545	-	-	545
Fransa	50	1.200	3.814	-	-	5.064
Güney Kore	-	-	1.762	-	-	1.762
Gürcistan	-	28	5	-	-	33
Hırvatistan	24	61	6	-	-	91
Hindistan	-	-	13	-	-	13
Hollanda	-	-	7.157	-	-	7.157
Irak	-	-	464	-	-	464

Ülkeler	Deniz Motorini	Denizcilik Yakıtı	Jet Yakıtı	Motorin	Uçak Benzini	Genel Toplam
İngiltere	-	-	17.605	-	-	17.605
İran	-	-	288	-	-	288
İrlanda	-	-	101	-	-	101
İspanya	-	139	558	-	-	697
İsrail	28	93	75	-	-	196
İsveç	-	-	1.624	-	-	1.624
İsviçre	-	-	657	-	-	657
İtalya	340	7.309	572	-	-	8.221
K.K.T.C.	-	120	3.654	-	-	3.774
Katar	-	-	796	-	-	796
Kazakistan	-	-	454	-	-	454
Kuveyt	-	-	14	-	-	14
Libya	21	74	81	-	-	176
Litvanya	-	-	331	-	-	331
Lübnan	-	-	378	-	-	378
Lüksemburg	-	-	89	-	-	89
Malta	-	-	11	-	-	11
Mısır	-	4.145	2	-	-	4.147
Moldova	-	-	53	-	-	53
Norveç	-	-	1.051	-	-	1.051
Özbekistan	-	-	562	-	-	562
Pakistan	-	-	60	-	-	60
Polonya	-	-	150	-	-	150
Portekiz	-	-	9	-	-	9
Romanya	132	-	33	-	-	165
Rusya Federasyonu	39	326	1.278	-	-	1.643

Ülkeler	Deniz Motorini	Denizcilik Yakıtı	Jet Yakıtı	Motorin	Uçak Benzini	Genel Toplam
Sırbistan	-	-	18	-	-	18
Singapur	-	-	15	-	-	15
Slovakya	-	-	20	-	-	20
Slovenya	-	-	34	-	-	34
Sudan	-	-	7	-	-	7
Suudi Arabistan	-	-	1.204	-	-	1.204
Tacikistan	-	-	116	-	-	116
Tunus	-	95	-	-	-	95
Türkmenistan	-	-	262	-	-	262
Ukrayna	101	511	54	-	-	666
Umman	-	-	29	-	-	29
Ürdün	-	-	10	-	-	10
Yunanistan	90	286	108	68	-	552
<b>Genel Toplam</b>	<b>1.033</b>	<b>16.567</b>	<b>78.168</b>	<b>68</b>	<b>1</b>	<b>95.837</b>

**Tablo 8** 2012 Ekim Ayı İhrakiye Teslimi Lisans Sahiplerinin Toplam Petrol İhracatı (Ton)

Ülkeler	Deniz Motorini	Denizcilik Yakıtı	Jet Yakıtı	Motorin	Genel Toplam
A.B.D.	-	250	145	-	395
Almanya	55	125	3.084	-	3.264
Avusturya	-	-	82	-	82
Azerbaycan	45	-	-	-	45
Bahreyn	-	-	296	-	296
Belçika	82	-	587	-	669
Belize	30	-	-	-	30
Birleşik Arap Emirlikleri	70	295	58	-	423
Bosna-Hersek	-	-	56	-	56
Bulgaristan	16	-	43	-	59
Cayman Adaları	40	-	-	-	40
Cebelitarık	52	200	-	-	252
Cezayir	40	80	219	-	339
Cibuti	58	-	-	-	58
Cool Adaları	145	-	-	-	145
Çek Cumhuriyeti	-	-	774	-	774
Çeşitli	1.140	16.991	142.555	18	160.704
Danimarka	-	-	676	-	676
Ermenistan	-	-	26	-	26
Estonya	-	-	128	-	128
Fas	-	940	262	-	1.202
Finlandiya	-	-	12	-	12
Fransa	-	345	234	-	579
Gine	19	-	-	-	19
Güney Afrika Cumhuriyeti	-	996	-	-	996
Güney Kore	80	920	-	-	1.000
Gürcistan	15	80	107	-	202
Hırvatistan	-	2.307	98	-	2.405

Ülkeler	Deniz Motorini	Denizcilik Yakıtı	Jet Yakıtı	Motorin	Genel Toplam
Hindistan	-	-	11	-	11
Hollanda	-	220	766	-	986
Irak	-	-	9	-	9
İngiltere	150	200	576	-	926
İran	20	-	368	-	388
İrlanda	-	-	5	-	5
İspanya	90	1.341	30	-	1.461
İsrail	184	660	-	-	844
İsveç	-	80	-	-	80
İsviçre	-	-	288	-	288
İtalya	246	840	55	-	1.141
İzlanda	-	-	2	-	2
K.K.T.C.	40	-	5.406	-	5.446
Kamboçya	65	100	-	-	165
Kanada	59	-	189	-	248
Katar	-	-	127	-	127
Kazakistan	-	-	1.417	-	1.417
Komor Adaları	35	-	-	-	35
Kosova	-	-	2	-	2
Letonya	-	-	455	-	455
Libya	84	389	181	-	654
Lübnan	-	120	332	-	452
Lüksemburg	-	-	8	-	8
Malezya	-	-	942	-	942
Malta	30	972	40	-	1.042
Marshall Adaları	-	250	-	-	250
Mısır	110	1.585	298	-	1.993
Moğolistan	-	415	-	-	415
Moldova	30	-	77	-	107

Ülkeler	Deniz Motorini	Denizcilik Yakıtı	Jet Yakıtı	Motorin	Genel Toplam
Nijerya	-	80	-	-	80
Norveç	-	-	35	-	35
Panama	60	645	-	-	705
Polonya	-	-	647	-	647
Portekiz	-	-	18	-	18
Romanya	430	1.484	110	-	2.024
Rusya Federasyonu	172	199	14.871	-	15.242
Sırbistan	-	-	5	-	5
Sierra Leone	-	50	-	-	50
Singapur	-	-	1.834	-	1.834
Slovakya	-	-	115	-	115
Slovenya	-	-	135	-	135
St.Vincent ve Grenadinler	115	-	-	-	115
Suriye	67	90	2	-	159
Suudi Arabistan	39	1.199	864	-	2.102
Tanzanya	65	-	-	-	65
Togo	80	60	-	-	140
Tunus	63	287	271	-	621
Türkmenistan	-	-	81	-	81
Ukrayna	600	3.323	870	-	4.793
Umman	-	-	4	-	4
Ürdün	30	-	230	-	260
Yunanistan	1.227	890	351	70	2.538
<b>Genel Toplam</b>	<b>5.978</b>	<b>39.008</b>	<b>181.469</b>	<b>88</b>	<b>226.543</b>

**Tablo 9** 2012 Ekim Ayı Rafinerici Lisansı Sahiplerinin Petrol İhracatı (Ton)

Ülkeler	Denizcilik Yakıtı	Diğerleri*	Jet Yakıtı	Kurşunsuz Benzin 95 Oktan	Motorin	Genel Toplam
A.B.D.	-	-	-	34.974	-	34.974
Brezilya	-	-	-	34.956	-	34.956
Cebelitarık	-	-	-	34.570	-	34.570
K.K.T.C.	-	2.851	-	2.627	1.172	6.650
Lübnan	-	420	25.000	-	-	25.420
Malta	60.900	-	-	-	-	60.900
Mısır	-	-	-	129.776	-	129.776
Romanya	-	-	-	-	28.426	28.426
Ürdün	-	-	-	34.979	-	34.979
Yunanistan	-	-	-	-	29.901	29.901
<b>Genel Toplam</b>	<b>60.900</b>	<b>3.271</b>	<b>25.000</b>	<b>271.882</b>	<b>59.499</b>	<b>420.552</b>

\*2710.19.47.00.18 GTIP numaralı ürünlerin ihracatını gösterir.

**Tablo 10** 2012 Ekim Ayı Toplam Petrol İhracatı (Ton)

Ülkeler	Deniz Motorini	Denizcilik Yakıtı	Diğerleri*	Jet Yakıtı	Kurşunsuz Benzin 95 Oktan	Motorin	Uçak Benzini	Genel Toplam
Mısır	110	5730	-	300	129776	-	-	135.916
Malta	30	61.872	-	51	-	-	-	61.953
A.B.D.	-	250	-	3.417	34.974	-	-	38.641
Ürdün	30	-	-	240	34979	-	-	35.249
Brezilya	-	-	-	-	34.956	-	-	34.956
Cebelitarık	52	200	-	-	34.570	-	-	34.822
Yunanistan	1317	1176	-	459	-	30039	-	32.991
Romanya	562	1484	-	143	-	28426	-	30.615
Lübnan	-	120	420	25710	-	-	-	26.250
Almanya	55	125	-	24.676	-	-	-	24.856
İngiltere	150	200	-	18.181	-	-	-	18.531
Rusya Federasyonu	211	525	-	16.149	-	-	-	16.885
K.K.T.C.	40	120	2851	9.060	2627	1172	-	15.870
İtalya	586	8.149	-	627	-	-	-	9.362
Hollanda	-	220	-	7.923	-	-	-	8.143
Çeşitli	3.868	36.304	-	177.701	-	18	1	217.892
<b>Genel Toplam</b>	<b>7.011</b>	<b>116.475</b>	<b>3.271</b>	<b>284.637</b>	<b>271.882</b>	<b>59.655</b>	<b>1</b>	<b>742.932</b>

\*2710.19.47.00.18 GTİP numaralı ürünlerin ihracatını gösterir.

Tablo 11 Eylül - Ekim Aylarına Ait Ülkelere Göre Toplam Petrol İhracatı

Ülkeler	Miktarı (ton)		Payı (%)		Değişim (%) Eylül -> Ekim
	Eylül	Ekim	Eylül	Ekim	
A.B.D.	-	38.641	-	5,2	-
Almanya	27.013	24.856	3,4	3,3	-8
Birleşik Arap Emirlikleri	32.011	-	4	-	-100
Brezilya	34.851	34.956	4,3	4,7	0,3
Cebelitank	-	34.822	-	4,7	-
Cezayir	30.615	-	3,8	-	-100
Çeşitli	234.999	217.892	29,3	29,3	-7,3
Hollanda	45.271	8.143	5,6	1,1	-82
İngiltere	20.241	18.531	2,5	2,5	-8,4
İtalya	9.271	9.362	1,2	1,3	1
K.K.T.C.	35.476	15.870	4,4	2,2	-55,3
Lübnan	-	26.250	-	3,5	-
Malta	129.444	61.953	16,1	8,3	-52,1
Mısır	109.548	135.916	13,6	18,3	24,1
Romanya	-	30.615	-	4,1	-
Rusya Federasyonu	23.373	16.885	2,9	2,3	-27,8
Ürdün	35.256	35.249	4,4	4,8	-0,02
Yunanistan	36.080	32.991	4,5	4,4	-8,6
<b>Genel Toplam</b>	<b>803.449</b>	<b>742.932</b>	<b>100</b>	<b>100</b>	<b>-8</b>

\*İhracatı aynı döneme ait toplam ihracatın %1'inden fazla olan ülkelere yer verilmiş olup, bu oranın altında ihracata sahip ülkeler "Çeşitli" başlığı altında gösterilmiştir.

**Tablo 12** Eylül – Ekim Aylarına Ait Ürünlere Göre Toplam Petrol İhracatı

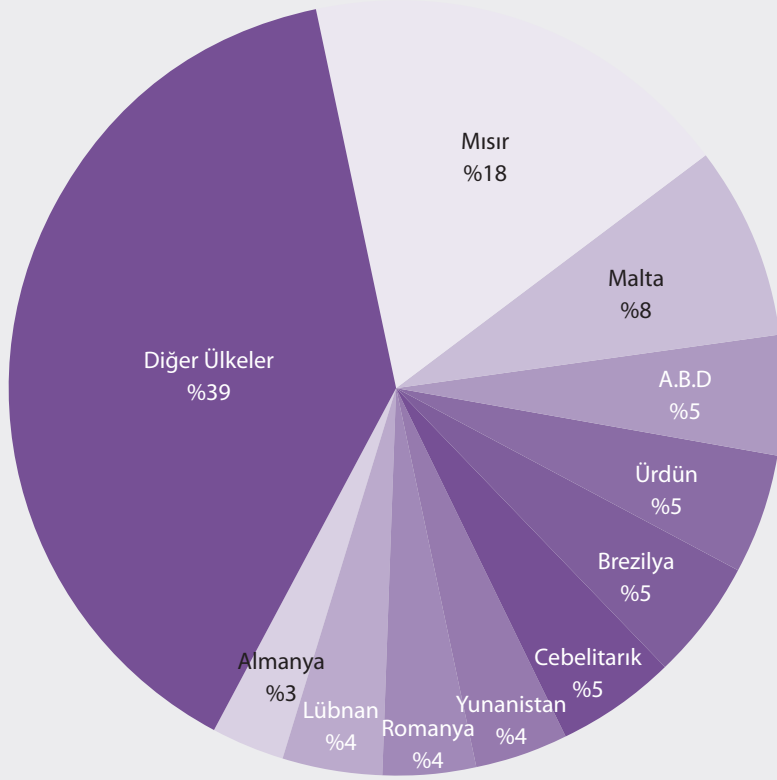
Ürün Adı	Miktarı (ton)		Payı (%)		Değişim (%)
	Eylül	Ekim	Eylül	Ekim	
Deniz Motorini	6.257	7.011	0,8	0,9	12,1
Denizcilik Yakıtı	86.331	116.475	10,7	15,7	34,9
Diğerleri*	5.859	3.271	0,7	0,4	-44,2
Jet Yakıtı	289.915	284.637	36,1	38,3	-1,8
Kurşunsuz Benzin 95 Oktan	241.102	271.882	30	36,6	12,8
Motorin	32.785	59.655	4,1	8	82
Yüksek Kükürlü Fuel Oil (Kükürt oranı %1'i geçenler)	141.200	-	17,6	-	-100
Uçak Benzini	-	1	-	<0,1	-
<b>Genel Toplam</b>	<b>803.449</b>	<b>742.932</b>	<b>100</b>	<b>100</b>	<b>-8</b>

\*2710.19.47.00.18 GTİP numaralı ürünlerin ihracatını gösterir.

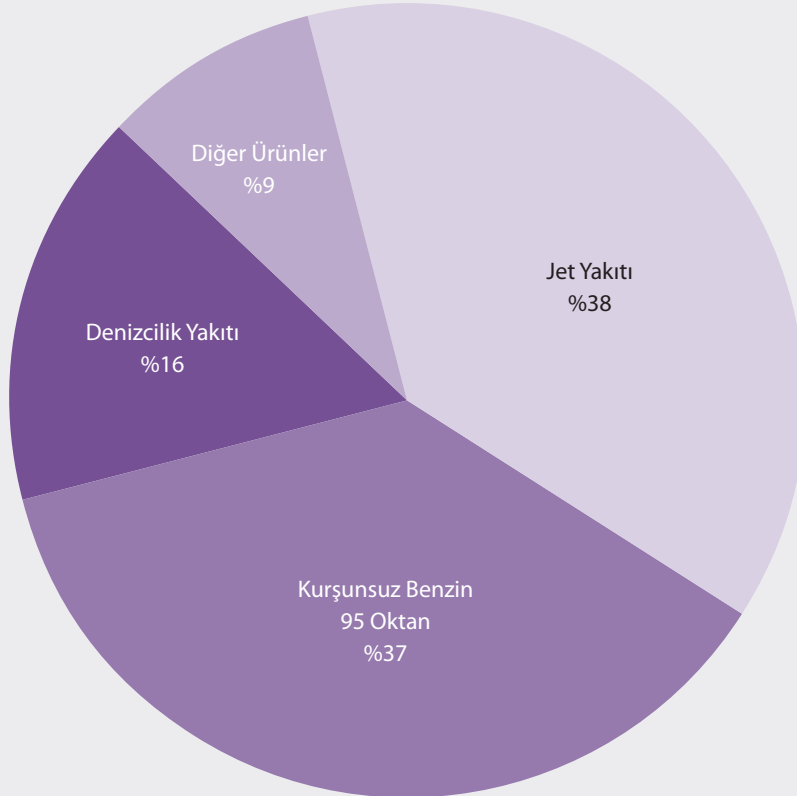
**Tablo 13** 2011 Ocak – Ekim Dönemi ile 2012 Ocak – Ekim Dönemine Ait Ürünlere Göre Toplam Petrol İhracatı

Ürün Adı	Miktarı (ton)		Payı (%)		Değişim (%)
	2011 Ocak-Ekim	2012 Ocak-Ekim	2011 Ocak-Ekim	2012 Ocak-Ekim	
Kurşunsuz Benzin 95 Oktan	2.103.135	2.198.905	29,6	30,9	4,6
Uçak Benzini	1.248	7	<0,1	<0,1	-99,4
Jet Yakıtı	1.808.042	2.166.072	25,4	30,4	19,8
Motorin	109.494	110.605	1,5	1,6	1,0
Yüksek Kükürlü Fuel Oil(Kükürt Oranı % 1 i geçenler)	-	811.270	-	11,4	-
Deniz Motorini	486.973	86.382	6,9	1,2	-82,3
Denizcilik Yakıtı	758.974	1.700.087	10,7	23,9	124,0
Fuel Oil 5	116.480	-	1,6	-	-100
Fuel Oil 6	1.679.683	-	23,6	-	-100
Diğerleri*	-	44.705	-	0,6	-
Diğer Motorin (Kırsal Motorin)	43.718	-	0,6	-	-100
<b>Genel Toplam</b>	<b>7.107.747</b>	<b>7.118.033</b>	<b>100</b>	<b>100</b>	<b>0,5</b>

\*2011 yılında 2710.19.41.00.28 ve 2710.19.45.00.28 ürünlerini 2012 yılınıda ise 2710.19.47.00.18 GTİP numaralı ürünlerin ihracatını gösterir.



**Şekil 3** 2012 Ekim Ayı Petrol İhracatının Ülkelere Göre Dağılımı



**Şekil 4** 2012 Ekim Ayı Petrol İhracatının Ürünlere Göre Dağılımı

Tablo 14 2012 Ekim Ayı Rafineri Üretimi (Ton)\*

Ürün Adı	İzmit Rafinerisi	İzmir Rafinerisi	Kırıkkale Rafinerisi	Batman Rafinerisi	Genel Toplam
Baz yağlar	0	26.705	0	0	26.705
Bitümen	132.100	57.607	77.928	64.514	332.149
Denizcilik Yakıtı (Artık)	52.317	84.181	0	0	136.498
Denizcilik Yakıtı (Damıtık)	5.554	1.992	0	0	7.546
Diğer Motorin	0	2.000	0	0	2.000
Diğer Ürünler**	-37.366	-36.645	75.528	39.692	41.209
Fuel Oil (Kükürt Oranı %0.1'i geçen ancak %1'i geçmeyenler)	-23.680	-23.644	-16	-2.650	-49.990
Fuel Oil (Kükürt Oranı %0.1'i geçmeyenler)	0	0	0	0	0
Gazyağı	0	1.415	-678	0	737
Jet Yakıtı (Kerosen)	167.858	102.928	27.265	0	298.051
Kalorifer Yakıtı (Kükürt Oranı %0.1'i geçen ancak %1'i geçmeyenler)	15.575	12427	0	0	28.002
Kalorifer Yakıtı (Kükürt Oranı %0.1'i geçmeyenler)	0	0	0	0	0
Kurşunsuz Benzin 95 Oktan	225.978	173.265	35.209	-9	434.443
Kurşunsuz Benzin 98 Oktan	0	0	0	0	0
LPG	35.837	30.323	5.538	0	71.698
Motorin	341.582	303.891	83.869	180	729.522
Motorin (Biodizel ihtiva eden)	0	0	0	0	0
Nafta	-26.222	16.548	-4.573	7.673	-6.574
Yüksek Kükürlü Fuel Oil (Kükürt oranı %1'i geçenler)	12.939	90.676	1288	0	104.903
<b>Genel Toplam</b>	<b>902.472</b>	<b>843.669</b>	<b>301.358</b>	<b>109.400</b>	<b>2.156.899</b>

\*Tabloda üretim miktarının eksi olması, stokta bulunan ya da ithal edilen ürünün rafineri tarafından yeniden kullanıldığını ve bu ürünle yeni ürünün ya da ürünlerin üretildiğini gösterir.

\*\*Diğer Ürünler hesaplanırken Ara Ürünler dikkate alınmıştır

**Tablo 15** 2011 Ocak – Ekim Dönemi ile 2012 Ocak – Ekim Dönemine Ait Rafineri Üretimi (Ton)

Ürün Adı	Miktarı (ton)		Payı (%)		Değişim (%)
	2011 Ocak-Ekim	2012 Ocak-Ekim	2011 Ocak-Ekim	2012 Ocak-Ekim	
Benzin Türleri	3.611.134	3.648.357	20,4	19,7	1
Motorin Türleri	5.790.190	6.394.876	32,8	34,5	10,4
Fuel Oil Türleri	2.079.066	817.002	11,8	4,4	-60,7
Denizcilik Yakıtları	591.705	1.851.934	3,4	10	213
Havacılık Yakıtları	2.424.579	2.707.469	13,7	14,6	11,7
LPG	616.147	649.642	3,5	3,5	5,4
Gazyağı	32.890	24.659	0,2	0,1	-25
Bitümen	2.569.765	2.424.717	14,5	13,1	-5,6
Bazyağ	326.729	253.541	1,8	1,4	-22,4
Diğerleri	-371.687	-236.645	-2,1	-1,3	-36,3
<b>Genel Toplam</b>	<b>17.670.518</b>	<b>18.535.552</b>	<b>100</b>	<b>100</b>	<b>4,9</b>

\*2011 yılı ilk on ayına ait Denizcilik Yakıtları üretiminin 2012 yılının aynı dönemine göre %213 arttığı görülmektedir. Bu artış, 01/01/2012 itibarıyla Fuel Oil ürünlerinin özelliklerinde iyileştirme yapılmasına bağlı olarak bu ürünlerin GTIP numaraları ve isimlerinde yapılan değişikliklerden kaynaklanmaktadır. Bu değişiklikler kapsamında teknik özellikleri yeni düzenlemeye göre uyumsuz olan ürünler Denizcilik Yakıtı üretiminde kullanılmıştır.

**Tablo 16** 2012 Ekim Ayı Rafineri Satışları (Ton)

Ürün Adı	İzmit Rafinerisi	İzmir Rafinerisi	Kırıkkale Rafinerisi	Batman Rafinerisi	Genel Toplam
Ara Ürünler	1	0	0	0	1
Baz yağlar	0	21.358	0	0	21.358
Beyaz İspirto & SBP	1.664	0	550	257	2.471
Bitümen	129.312	52.011	66.898	57.037	305.258
Denizcilik Yakıtı (Artık)	996	3.234	0	0	4.230
Denizcilik Yakıtı (Damıtık)	0	0	0	0	0
Diğer Ürünler	5.519	13.872	2.347	0	21.738
Fuel Oil (Kükürt Oranı %0.1'i geçen ancak %1'i geçmeyenler)	7.508	6.868	0	0	14.376
Fuel Oil (Kükürt Oranı %0.1'i geçmeyenler)	0	0	0	0	0
Gazyağı	0	1.658	2.754	0	4.412
Jet Yakıtı (Kerosen)	52.435	28.840	28.075	0	109.350
Kalorifer Yakıtı (Kükürt Oranı %0.1'i geçen ancak %1'i geçmeyenler)	15.017	9.239	0	0	24.256
Kalorifer Yakıtı (Kükürt Oranı %0.1'i geçmeyenler)	0	0	0	0	0
Katkılı Kurşunsuz Benzin 95 Oktan	0	0	0	0	0
Kurşunsuz Benzin 95 Oktan	63.210	41.789	30.570	9.265	144.834
Kurşunsuz Benzin 98 Oktan	0	0	0	0	0
LPG	37.942	31.387	14.476	0	83.805
Motorin	296.079	212.570	160.097	34.829	703.575
Motorin (Biodizel ihtiva eden)	0	0	0	0	0
Nafta	0	0	0	0	0
Yüksek Kükürtlü Fuel Oil (Kükürt oranı %1'i geçenler)	0	0	2.061	0	2.061
<b>Genel Toplam</b>	<b>609.683</b>	<b>422.826</b>	<b>307.828</b>	<b>101.388</b>	<b>1.441.725</b>

**Tablo 17** 2012 Ekim Ayı Dağıtıcı Lisansı Sahiplerinin Temin Kaynaklarına Göre Dağılımı

Ürün Adı	Rafineriden Temin	Dağıtıcılar Arası Temin	İthalat	Diğer Temin*
Kurşunsuz Benzin 95 Oktan	144.880	17.844	3.971	463
Katkılı Kurşunsuz Benzin 95 Oktan	16	5	0	0
Kurşunsuz Benzin 98 Oktan	0	0	0	0
Motorin	689.906	107.834	681.543	25.494
Kalorifer Yakıtı (Kükürt Oranı %0.1'i geçmeyenler)	0	0	0	0
Kalorifer Yakıtı (Kükürt Oranı %0.1'i geçen ancak %1'i geçmeyenler)	16.106	2.641	0	0
Fuel Oil (Kükürt Oranı %0.1'i geçmeyenler)	0	0	0	45
Fuel Oil (Kükürt Oranı %0.1'i geçen ancak %1'i geçmeyenler)	14.812	3.063	10.643	0
Yüksek Kükürlü Fuel Oil (Kükürt oranı %1'i geçenler)	3.796	0	0	0
Gazyağı	3.999	0	0	0
Jet Yakıtı	13.809	184	43.556	0
Uçak Benzini	0	2	0	0
Denizcilik Yakıtı	0	0	0	0
Denizcilik Motorini	0	0	0	0
Harmanlanan Etanol	0	0	0	730
Harmanlanan Biodizel	0	0	0	0
Otobiodizel	0	0	0	1.652
Motorin (Biodizel İhtiva Eden)	0	31.001	9.557	12.922
<b>Genel Toplam</b>	<b>887.324</b>	<b>162.880</b>	<b>749.270</b>	<b>41.306</b>

\*Diğer Temin: Biodizel Üreticisinden ve diğer yollarla temin.

Tablo 18 2012 Ekim Ayı Dağıtıcı Satışları\*

Sıra No	Firma Adı	Akaryakıt Türü	Satış Miktarı **** (Ton)	Genel Toplam **** (Ton)	Piyasa Payı (%)	Genel Piyasa Payı (%)
1	OMV PETROL OFİSİ ANONİM ŞİRKETİ	Benzin Türleri	33.261	349.889	21,3	22,4
		Motorin Türleri	307.586		22,7	
		Fuel Oil Türleri	8.766		19,0	
		Diğer	276		6,3	
2	OPET PETROLÇÜLÜK ANONİM ŞİRKETİ	Benzin Türleri	30.129	271.753	19,3	17,4
		Motorin Türleri	229.311		16,9	
		Fuel Oil Türleri	12.289		26,7	
		Diğer	24		0,5	
3	SHELL & TURÇAS PETROL ANONİM ŞİRKETİ	Benzin Türleri	37.152	262.815	23,8	16,8
		Motorin Türleri	224.976		16,6	
		Fuel Oil Türleri	687		1,5	
		Diğer	-		-	
4	BP PETROLLERİ ANONİM ŞİRKETİ	Benzin Türleri	18.512	134.439	11,9	8,6
		Motorin Türleri	112.920		8,3	
		Fuel Oil Türleri	2.744		6,0	
		Diğer	263		6,0	
5	TOTAL OIL TÜRKİYE A.Ş.	Benzin Türleri	8.438	93.577	5,4	6,0
		Motorin Türleri	84.022		6,2	
		Fuel Oil Türleri	685		1,5	
		Diğer	432		9,8	
6	TP PETROL DAĞITIM ANONİM ŞİRKETİ	Benzin Türleri	1.204	51.793	0,8	3,3
		Motorin Türleri	37.433		2,8	
		Fuel Oil Türleri	13.156		28,5	
		Diğer	-		-	
7	MİLAN PETROL SANAYİ VE TİCARET ANONİM ŞİRKETİ	Benzin Türleri	2.186	35.838	1,4	2,3
		Motorin Türleri	33.322		2,5	
		Fuel Oil Türleri	247		0,5	
		Diğer	83		1,9	

Sıra No	Firma Adı	Akaryakıt Türü	Satış Miktarı *** (Ton)	Genel Toplam*** (Ton)	Piyasa Payı (%)	Genel Piyasa Payı (%)
8	LUKOİL EURASIA PETROL A.Ş.	Benzin Türleri	2.750	33.153	1,8	2,1
		Motorin Türleri	30.053		2,2	
		Fuel Oil Türleri	301		0,7	
		Diğer	49		1,1	
9	ALTINBAŞ PETROL VE TİCARET ANONİM ŞİRKETİ	Benzin Türleri	1.934	31.357	1,2	2,0
		Motorin Türleri	29.218		2,2	
		Fuel Oil Türleri	205		0,4	
		Diğer	0		0,0	
10	AYTEMİZ AKARYAKIT DAĞITIM ANONİM ŞİRKETİ	Benzin Türleri	2.756	30.992	1,8	2,0
		Motorin Türleri	27.221		2,0	
		Fuel Oil Türleri	903		2,0	
		Diğer	112		2,5	
11	TERMOPET AKARYAKIT NAKLİYAT VE TİCARET LIMITED ŞİRKETİ	Benzin Türleri	1.310	26.572	0,8	1,7
		Motorin Türleri	24.649		1,8	
		Fuel Oil Türleri	557		1,2	
		Diğer	56		1,3	
12	KADOOĞLU PETROLÇÜLÜK TAŞIMACILIK TİCARET SANAYİ İTHALAT VE İHRACAT ANONİM ŞİRKETİ	Benzin Türleri	1.072	24.787	0,7	1,6
		Motorin Türleri	23.553		1,7	
		Fuel Oil Türleri	147		0,3	
		Diğer	15		0,3	
13	BALPET PETROL ÜRÜNLERİ TAŞIMACILIK SANAYİ VE TİCARET ANONİM ŞİRKETİ	Benzin Türleri	1.255	21.216	0,8	1,4
		Motorin Türleri	19.694		1,5	
		Fuel Oil Türleri	267		0,6	
		Diğer	-		-	
14	ASYA AKARYAKIT TİCARET VE SANAYİ ANONİM ŞİRKETİ	Benzin Türleri	3.592	20.049	2,3	1,3
		Motorin Türleri	16.457		1,2	
		Fuel Oil Türleri	-		-	
		Diğer	-		-	

Sıra No	Firma Adı	Akaryakıt Türü	Satış Miktarı *** (Ton)	Genel Toplam *** (Ton)	Piyasa Payı (%)	Genel Piyasa Payı (%)
15	TURKUAZ PETROL ÜRÜNLERİ ANONİM ŞİRKETİ	Benzin Türleri	1.159	19.904	0,7	1,3
		Motorin Türleri	17.932		1,3	
		Fuel Oil Türleri	361		0,8	
		Diğer	452		10,3	
16	AKPET AKARYAKIT DAĞITIM ANONİM ŞİRKETİ	Benzin Türleri	1.138	16.633	0,7	1,1
		Motorin Türleri	13.760		1,0	
		Fuel Oil Türleri	1.658		3,6	
		Diğer	77		1,8	
17	SIYAM PETROLÇÜLÜK SAN. VE TİC. A.Ş. (S OİL)	Benzin Türleri	884	16.064	0,6	1,0
		Motorin Türleri	14.609		1,1	
		Fuel Oil Türleri	512		1,1	
		Diğer	59		1,3	
18	TECO PETROLÇÜLÜK SANAYİ VE TİCARET ANONİM ŞİRKETİ	Benzin Türleri	873	14.419	0,6	0,9
		Motorin Türleri	12.752		0,9	
		Fuel Oil Türleri	500		1,1	
		Diğer	294		6,7	
19	PETLINE PETROL ÜRÜNLERİ TİCARET A.Ş.	Benzin Türleri	1.013	13.901	0,6	0,9
		Motorin Türleri	12.604		0,9	
		Fuel Oil Türleri	232		0,5	
		Diğer	52		1,2	
20	STARPET GARZAN AKARYAKIT DAĞITIM PAZARLAMA ANONİM ŞİRKETİ	Benzin Türleri	764	12.999	0,5	0,8
		Motorin Türleri	11.592		0,9	
		Fuel Oil Türleri	276		0,6	
		Diğer	367		8,4	
21	N-PET PETROL ÜRÜNLERİ PAZARLAMA NAKLİYE SANAYİ TİCARET VE DAĞITIM LTD.ŞTİ.	Benzin Türleri	903	12.306	0,6	0,8
		Motorin Türleri	11.169		0,8	
		Fuel Oil Türleri	201		0,4	
		Diğer	33		0,8	

Sıra No	Firma Adı	Akaryakıt Türü	Satış Miktarı *** (Ton)	Genel Toplam *** (Ton)	Piyasa Payı (%)	Genel Piyasa Payı (%)
22	KALELİ BEST OİL PETROLÇÜLÜK TİCARET LIMITED ŞİRKETİ	Benzin Türleri	454	9.834	0,3	0,6
		Motorin Türleri	9.195		0,7	
		Fuel Oil Türleri	86		0,2	
		Diğer	99		2,3	
23	CAN ASLAN PETROLÇÜLÜK SAN. A.Ş.	Benzin Türleri	525	6.269	0,3	0,4
		Motorin Türleri	5.616		0,4	
		Fuel Oil Türleri	93		0,2	
		Diğer	35		0,8	
24	ERK PETROL YATIRIMLARI ANONİM ŞİRKETİ	Benzin Türleri	21	5.963	<0,1	0,4
		Motorin Türleri	5.942		0,4	
		Fuel Oil Türleri	-		-	
		Diğer	-		-	
25	DELTA AKARYAKIT TİCARET ANONİM ŞİRKETİ	Benzin Türleri	511	5.781	0,3	0,4
		Motorin Türleri	5.198		0,4	
		Fuel Oil Türleri	66		0,1	
		Diğer	6		0,1	
26	PARKOİL PETROL ÜRÜNLERİ TAŞIMACILIK SANAYİ VE TİCARET ANONİM ŞİRKETİ	Benzin Türleri	114	5.516	0,1	0,4
		Motorin Türleri	5.349		0,4	
		Fuel Oil Türleri	53		0,1	
		Diğer	-		-	
27	ENERJİ PETROL ÜRÜNLERİ PAZARLAMA A.Ş.	Benzin Türleri	318	5.033	0,2	0,3
		Motorin Türleri	4.561		0,3	
		Fuel Oil Türleri	140		0,3	
		Diğer	14		0,3	
28	DAMLA OİL AKARYAKIT ANONİM ŞİRKETİ	Benzin Türleri	214	4.315	0,1	0,3
		Motorin Türleri	4.101		0,3	
		Fuel Oil Türleri	-		-	
		Diğer	-		-	

Sıra No	Firma Adı	Akaryakıt Türü	Satış Miktarı *** (Ton)	Genel Toplam *** (Ton)	Piyasa Payı (%)	Genel Piyasa Payı (%)
29	RMG PETROL ÜRÜNLERİ DAĞITIM SANAYİ TİCARET LİMİTED ŞİRKETİ	Benzin Türleri	68	4.299	<0,1	0,3
		Motorin Türleri	2.342		0,2	
		Fuel Oil Türleri	653		1,4	
		Diğer	1.236		28,1	
30	OZAN ENERJİ LPG AKARYAKIT DAĞITIM VE NAKLİYE TİCARET ANONİM ŞİRKETİ	Benzin Türleri	191	4.203	0,1	0,3
		Motorin Türleri	4.012		0,3	
		Fuel Oil Türleri	-		-	
		Diğer	-		-	
31	VTM AKARYAKIT PETROL ÜRÜNLERİ DAĞITIM SANAYİ VE TİCARET ANONİM ŞİRKETİ	Benzin Türleri	402	3.894	0,3	0,2
		Motorin Türleri	3.433		0,3	
		Fuel Oil Türleri	24		0,1	
		Diğer	35		0,8	
32	TÜRKOİL PETROL ÜRÜNLERİ SAN. TİC. VE DAĞITIM A.Ş.	Benzin Türleri	354	3.225	0,2	0,2
		Motorin Türleri	2.832		0,2	
		Fuel Oil Türleri	39		0,1	
		Diğer	-		-	
33	ANTOİL AKARYAKIT DAĞITIM SANAYİ VE TİCARET ANONİM ŞİRKETİ	Benzin Türleri	164	2.802	0,1	0,2
		Motorin Türleri	2.407		0,2	
		Fuel Oil Türleri	231		0,5	
		Diğer	-		-	
34	PASİFİK LİMAN İŞLETMECİLİĞİ VE PETROLCÜLÜK TİCARET ANONİM ŞİRKETİ	Benzin Türleri	180	1.993	0,1	0,1
		Motorin Türleri	1.775		0,1	
		Fuel Oil Türleri	-		-	
		Diğer	38		0,9	

Sıra No	Firma Adı	Akaryakıt Türü	Satış Miktarı *** (Ton)	Genel Toplam *** (Ton)	Piyasa Payı (%)	Genel Piyasa Payı (%)
35	MAKRO PETROL ÜRÜNLERİ OTOMOTİV PLASTİK METAL VE ENJEKSİYON SANAYİ VE TİCARET ANONİM ŞİRKETİ	Benzin Türleri	188	1.202	0,1	0,1
		Motorin Türleri	1.014		0,1	
		Fuel Oil Türleri	-		-	
		Diğer	-		-	
36	PARS PETROL MADENİ YAĞLAR İTHALAT İHRACAT PAZARLAMA SANAYİ VE TİCARET ANONİM ŞİRKETİ	Benzin Türleri	80	1.181	0,1	0,1
		Motorin Türleri	1.069		0,1	
		Fuel Oil Türleri	32		0,1	
		Diğer	-		-	
37	ULUSLARARASI AKARYAKIT DAĞITIM LİMİTED ŞİRKETİ	Benzin Türleri	16	1.171	<0,1	0,1
		Motorin Türleri	1.155		0,1	
		Fuel Oil Türleri	-		-	
		Diğer	-		-	
38	ÇEKEN AKARYAKIT DAĞITIM SANAYİ VE TİCARET LİMİTED ŞİRKETİ	Benzin Türleri	20	699	<0,1	<0,1
		Motorin Türleri	393		<0,1	
		Fuel Oil Türleri	-		-	
		Diğer	286		6,5	
39	BOSPET PETROL ÜRÜNLERİ TİCARET LİMİTED ŞİRKETİ	Benzin Türleri	8	194	<0,1	<0,1
		Motorin Türleri	186		<0,1	
		Fuel Oil Türleri	-		-	
		Diğer	-		-	
40	LINK KİMYA PETROL ÜRÜNLERİ SANAYİ VE TİCARET LTD ŞİRKETİ	Benzin Türleri	16	182	<0,1	<0,1
		Motorin Türleri	166		<0,1	
		Fuel Oil Türleri	-		-	
		Diğer	-		-	
41	ONEKS AKARYAKIT DAĞITIM SANAYİ VE TİCARET LİMİTED ŞİRKETİ	Benzin Türleri	-	76	-	<0,1
		Motorin Türleri	76		<0,1	
		Fuel Oil Türleri	-		-	
		Diğer	-		-	

42	ANA AKARYAKIT LPG LNG CNG DAĞITIM SANAYİ VE TİCARET ANONİM ŞİRKETİ	Benzin Türleri		8	68	<0,1
		Motorin Türleri	Fuel Oil Türleri			
		Motorin Türleri		60		<0,1
		Fuel Oil Türleri		-		-
		Diğer		-		-
		<b>Benzin Türleri</b>		<b>156.137</b>		
		<b>Motorin Türleri</b>		<b>1.355.715</b>		
		<b>Fuel Oil Türleri</b>		<b>46.111</b>		
		<b>Diğer</b>		<b>4.393</b>		
		<b>GENEL TOPLAM</b>		<b>1.562.356</b>		
	<b>TOPLAM AKARYAKIT TÜRÜNE GÖRE TOPLAM</b>					<0,1

\* Piyasa içinde serbest kullanıcaya teslim edilen ÖTV'li ve ÖTV'siz satışları, lisans sahibinin bayilerine teslim ettiği miktarları (TTS dahil), piyasa içinde ihrakiye hariç diğer ÖTV'siz satışları ve Askeri teslim kapsamında yapılan satışları içerir.

\*\* Tabloda yer almayan Dağıtıcı Lisanslı Sahiplerinin satış ya da satışlarına ilişkin bildirim bulunmamaktadır.

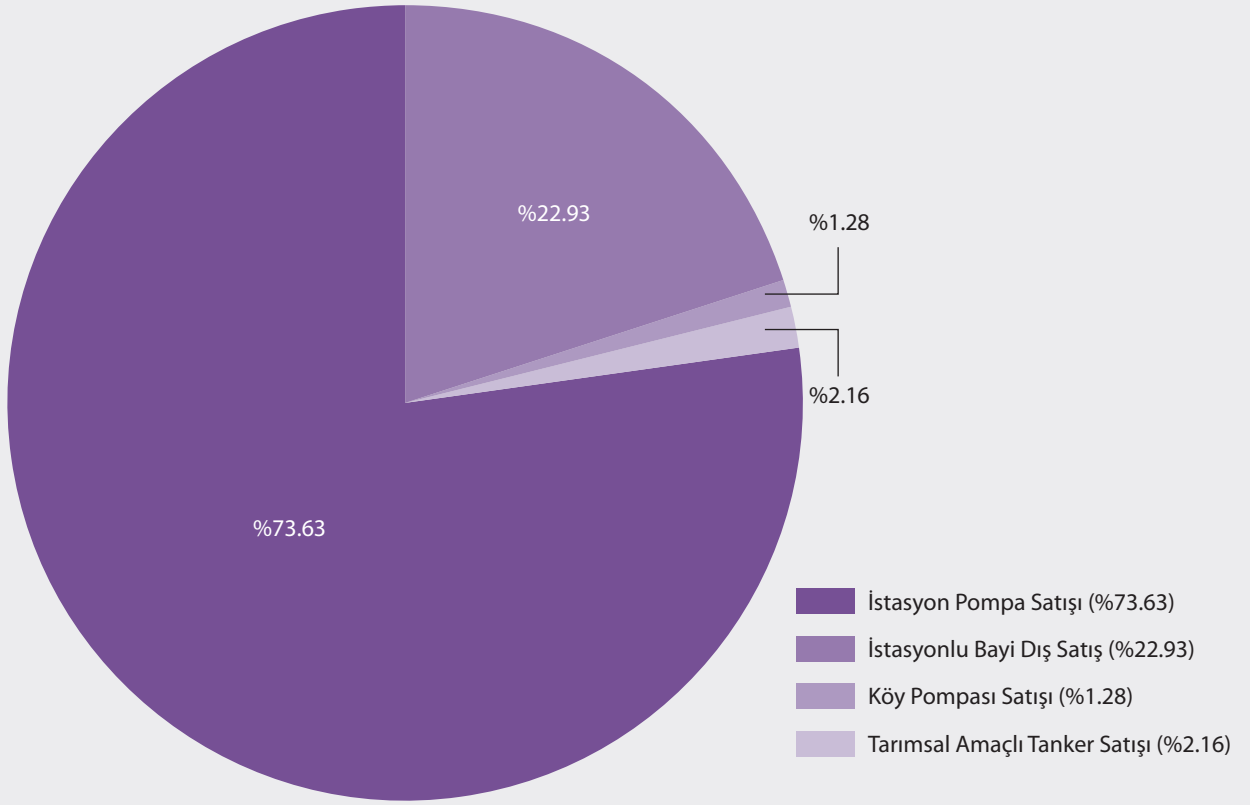
\*\*\*Askeri satış miktarlarını içerir.

**Tablo 19** 2012 Eylül – Ekim Aylarına Ait Dağıtıcı Satışları

Ürün Adı	Miktarı (ton)		Payı (%)		Değişim (%)
	Eylül	Ekim	Eylül	Ekim	
Benzin Türleri	163.019	156.137	10,4	10,0	-4,2
Motorin Türleri	1.355.037	1.355.715	86,3	86,8	0,4
Fuel Oil Türleri	48.690	46.111	3,1	3,0	-5,3
Diğer	2.241	4.393	0,2	0,3	96,0
<b>Genel Toplam</b>	<b>1.563.987</b>	<b>1.562.356</b>	<b>100</b>	<b>100</b>	<b>-0,1</b>

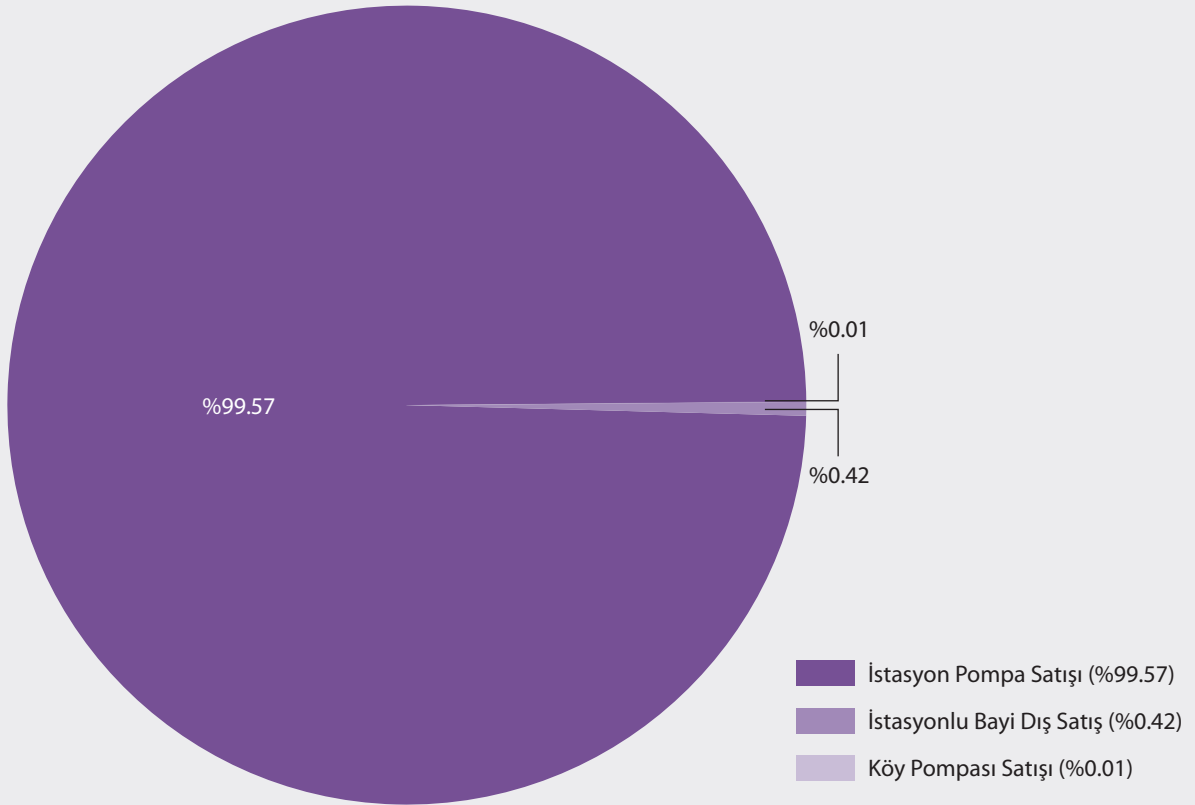
**Tablo 20** 2011 Ocak – Ekim Dönemi ile 2012 Ocak – Ekim Dönemine Ait Dağıtıcı Satışları

Ürün Adı	Miktarı (ton)		Payı (%)		Değişim (%)
	2011 Ocak-Ekim	2012 Ocak-Ekim	2011 Ocak-Ekim	2012 Ocak-Ekim	
Benzin Türleri	1.649.311	1.560.226	11,3	10,3	-5,4
Motorin Türleri	12.269.547	12.954.743	84,3	85,7	5,6
Fuel Oil Türleri	594.364	568.116	4,1	3,8	-4,4
Diğer	43.729	34.890	0,3	0,2	-20,2
<b>Genel Toplam</b>	<b>14.556.771</b>	<b>15.117.975</b>	<b>100</b>	<b>100</b>	<b>3,9</b>



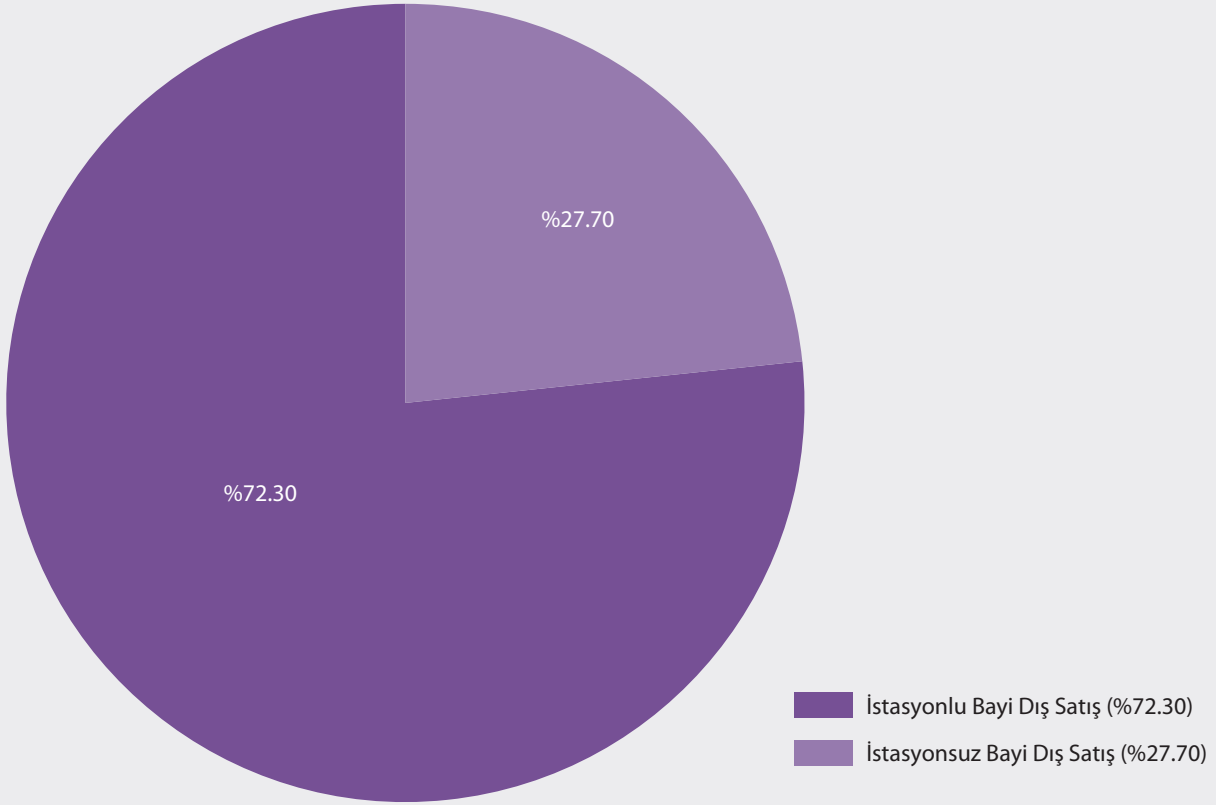
**Şekil 5** 2012 Ekim Ayı Bayiler Aracılığı ile Yapılan Motorin Türleri Satışı\*

\*Motorin türleri sadece istasyonlu bayi tarafından satılabilmekte olup; bu şekilde yer alan dış satış, bayinin istasyon tankına girmeden son kullanıcıya yaptığı satışı ifade eder.

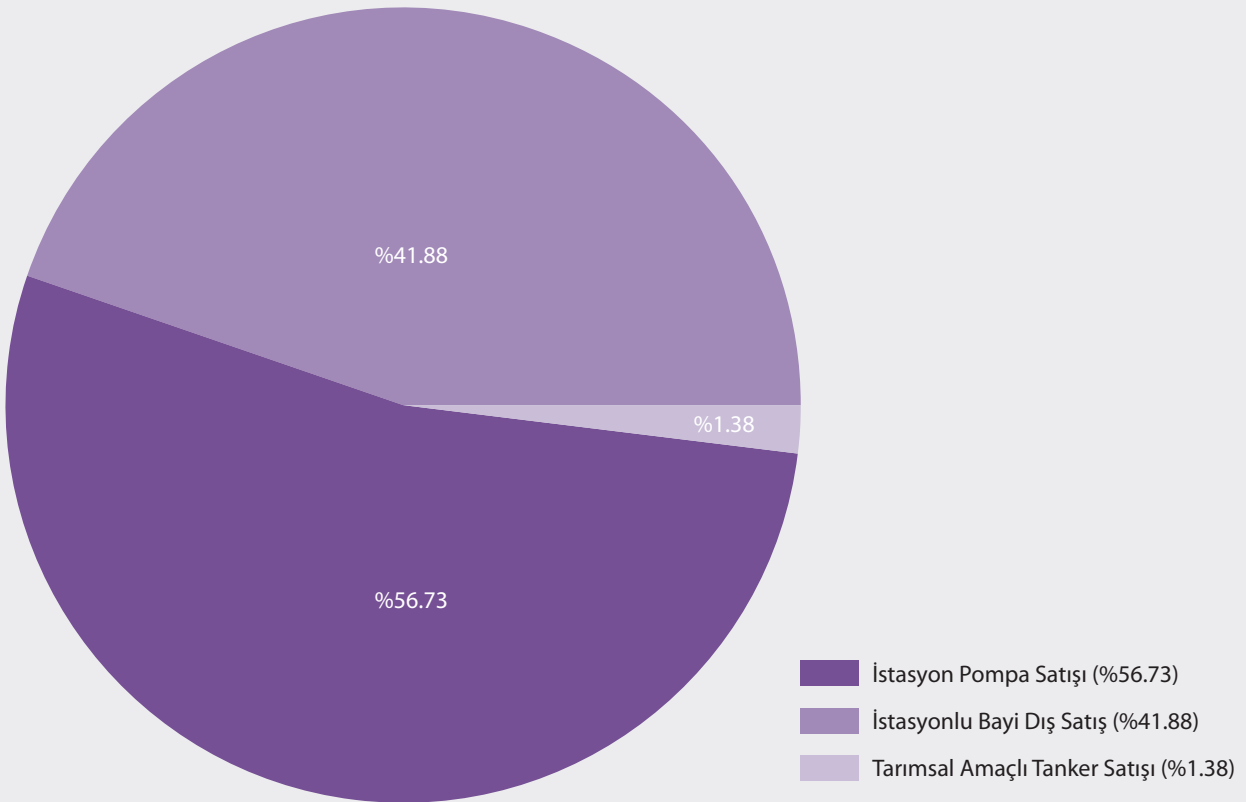


**Şekil 6** 2012 Ekim Ayı Bayiler Aracılığı ile Yapılan Benzin Türleri Satışı\*

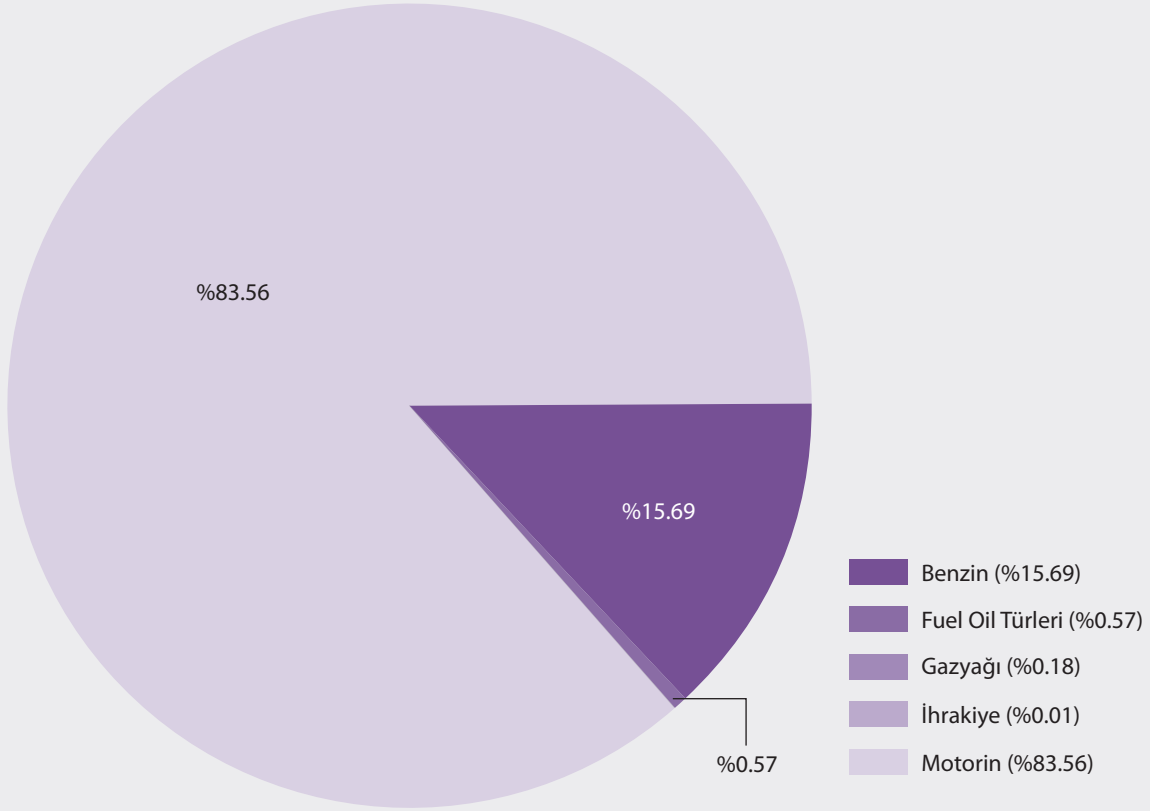
\*Benzin türleri sadece istasyonlu bayi tarafından satılabilmekte olup; bu şekilde yer alan dış satış, bayinin istasyon tankına girmeden son kullanıcıya yaptığı satışı ifade eder.



Şekil 7 2012 Ekim Ayı Bayiler Aracılığı ile Yapılan Fuel Oil Türleri Satışı

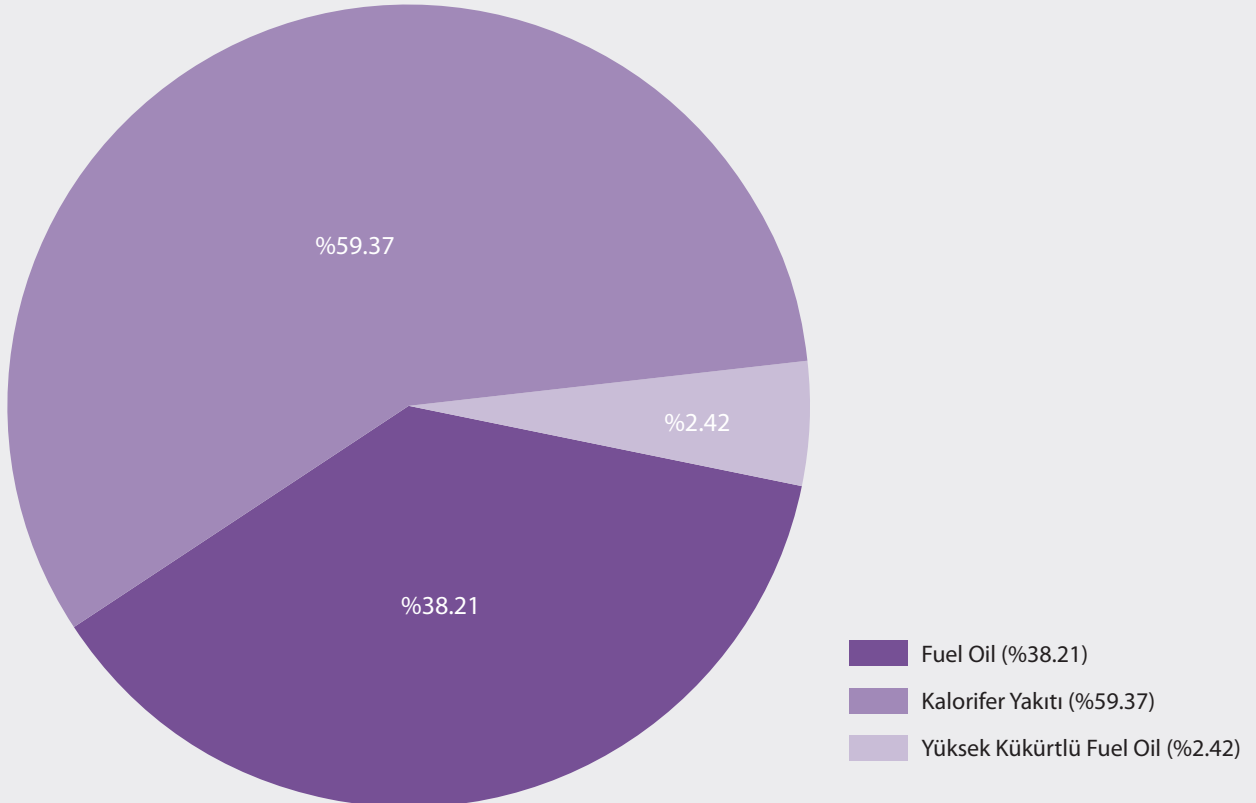


Şekil 8 2012 Ekim Ayı Bayiler Aracılığı ile Yapılan Gazyağı Satışı

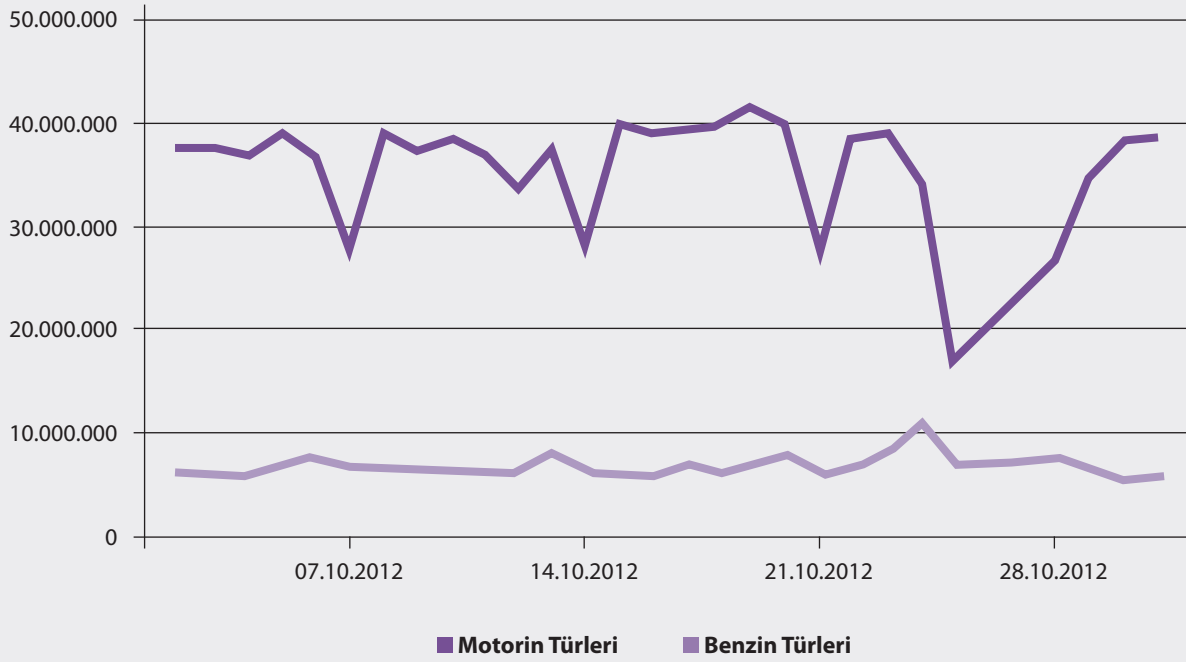


**Şekil 9** 2012 Ekim Ayı İstasyonlu Bayi Satışlarının Ürünlere Göre Dağılımı\*

\* İstasyonlu bayi satışları; bayilerin dış satış, istasyon pompası, lisansa derç edilmiş köy pompası ve tarımsal amaçlı satış tankeri aracılığı ile yapmış olduğu satışların tamamını içerir.



**Şekil 10** 2012 Ekim Ayı İstasyonsuz Bayi Satışlarının Ürünlere Göre Dağılımı



**Şekil 11** 2012 Ekim Ayında Akaryakıt Bayileri Aracılığıyla Yapılan Motorin ve Benzin Türündeki Pompa Satışlarının Günlere Göre Dağılımı (litre)\*

\*2012 yılı Ekim ayı içerisinde akaryakıt bayileri aracılığıyla yapılan pompa satışlarının günlere göre dağılımı incelendiğinde, motorin türlerindeki pompa satışlarının Pazar günlerinde en düşük seviyeye indiği, Kurban bayramının 1. günü olan 25/10/2012 tarihinde ise ayın en düşük seviyesine ulaştığı görülmektedir. Benzin türlerinde ise, genellikle hafta boyunca pompa satış seviyesinde önemli bir fark görülmemesine rağmen, Cumartesi günleri diğer günlere nazaran satışların bir miktar arttığı görülmektedir. Kurban bayramı arife günü olan 24/10/2012 tarihinde akaryakıt istasyonları aracılığıyla yapılan benzin türü pompa satışları ayın en yüksek seviyesine ulaşmıştır.



**Tablo 23** 2012 Ekim Ayı Akaryakıt Dağıtım Fiyatları

	Satış Fiyatı (TL/l)							
	01.10.2012	13.10.2012	14.10.2012	17.10.2012	18.10.2012	24.10.2012	25.10.2012	31.10.2012
Kurşunsuz Benzin 95 Oktan	Vergisiz	1,72	1,79	1,79	1,70	1,68	1,63	1,61
	Vergili	4,60	4,69	4,69	4,58	4,56	4,49	4,47
Kurşunsuz Benzin 95 Oktan (Diğer)	Vergisiz	1,78	1,86	1,86	1,76	1,74	1,68	1,67
	Vergili	4,67	4,76	4,76	4,65	4,63	4,56	4,54
Motorin	Vergisiz	1,83						1,77
	Vergili	4,05						3,97
Motorin (Diğer)	Vergisiz	1,89						1,82
	Vergili	4,12						4,03

**Tablo 24** 2012 Ekim Ayı Akaryakıt Bayi Fiyatları

	Satış Fiyatı (TL/l)							
	01.10.2012	13.10.2012	14.10.2012	17.10.2012	18.10.2012	24.10.2012	25.10.2012	31.10.2012
Kurşunsuz Benzin 95 Oktan	Vergisiz	1,90	1,96	1,97	1,89	1,86	1,81	1,79
	Vergili	4,82	4,89	4,90	4,80	4,77	4,70	4,68
Kurşunsuz Benzin 95 Oktan (Diğer)	Vergisiz	1,97	2,04	2,04	1,96	1,93	1,87	1,86
	Vergili	4,90	4,97	4,98	4,88	4,85	4,78	4,76
Motorin	Vergisiz	2,03						1,97
	Vergili	4,28						4,21
Motorin (Diğer)	Vergisiz	2,10						2,04
	Vergili	4,36						4,29

**Tablo 25** 2012 Ekim Ayı Seçilmiş AB Ülkeleri\* Ortalama Bayi Fiyatı Değişimi

	Satış Fiyatı (TL/l)					
	01.10.2012	08.10.2012	15.10.2012	22.10.2012	29.10.2012	
Kurşunsuz Benzin 95 Oktan	Vergisiz	1,79	1,80	1,85	1,81	1,72
	Vergili	3,89	3,91	3,99	3,94	3,83
Motorin	Vergisiz	1,91	1,93	1,96	1,93	1,88
	Vergili	3,60	3,62	3,67	3,63	3,57

\*Fransa, Yunanistan, İspanya ve İtalya

**Tablo 26** 2012 Ekim Ayı Ortalama Fiyat Oluşumu

	Rafineri Vergisiz	ÖTV	Gelir Payı	Akdeniz CIF Fiyatı	Rafineri Payı	Dağıtıcı Payı	Bayi Payı	Toplam KDV	Pompa Fiyatı
Kurşunsuz Benzin 95 Oktan	1,47	2,1765	0,00206	1,41	0,06	0,22	0,18	0,73	4,78
Kurşunsuz Benzin 95 Oktan (Diğer)	1,52	2,1765	0,00206	1,41	0,11	0,24	0,19	0,74	4,86
Motorin	1,59	1,5945	0,00206	1,55	0,04	0,24	0,20	0,65	4,28
Motorin (Diğer)*	1,59	1,5945	0,00206	1,55	0,04	0,30	0,21	0,66	4,36

\*Rafinerici lisansı sahibince farklılaştırılmış motorin satışı yapılmamaktadır.

\*\*Platts tarafından metodolojisiinde kullanılan yoğunluk değerleri kullanılmıřtır.

**Tablo 27** 2012 Ekim Ayı Petrol Piyasası Genel Görünümü (Ton)

Ürün	Rafineri Üretimi	Rafineri İthalatı	Dağıtıcı İthalatı	İTLS İthalatı	Dağıtıcı İhrakiye İhracatı	İTLS İhrakiye İhracatı	Rafineri İhrakiye İhracatı	Dağıtıcı Akaryakıt İhracatı	Rafineri İhracatı	Dağıtıcı Satışları**	Diger Rafineri Satışları***	Diger Dağıtıcı Satışları	Dağıtıcı İhrakiye Satışları	İTLS İhrakiye Satışları	
Benzin Türleri	434.443	0	3.971	0	0	0	0	0	271.882	156.137	0	0	86	0	
Motorin Türleri	729.522	0	691.100	0	0	88	0	68	59.499	1.355.715	0	0	44.428	61	
Fuel Oil Türleri	82.915	73.759	10.643	0	0	0	0	0	0	46.111	7.569	0	2.327	0	
Denizcilik Yakıtları	144.044	0	0	0	17.600	44.986	60.900	0	0	0	0	0	54	0	
Havacılık Yakıtları	298.051	0	43.556	0	78.169	181.469	25.000	0	0	0	17.740	0	19.316	48.618	
<b>Toplam</b>	<b>1.688.975</b>	<b>73.759</b>	<b>749.270</b>	<b>0</b>	<b>95.769</b>	<b>226.543</b>	<b>85.900</b>	<b>68</b>	<b>331.381</b>	<b>1.557.963</b>	<b>25.309</b>	<b>0</b>	<b>66.211</b>	<b>48.679</b>	
<b>GENEL TOPLAM</b>	<b>2.512.004</b>													<b>2.437.823</b>	

\* İTLS İhrakiye Teslim Lisansı Sahiplerini temsil etmektedir.

\*\* Piyasa içinde serbest kullanıma teslim edilen ÖTV'li ve ÖTV'siz satışlar, lisans sahibinin bayilerine teslim ettiği miktarları (TTS dahil), piyasa içinde İhrakiye hariç diğer ÖTV'siz satışları içerirken Askeri teslim kapsamında yapılan satışları içermemektedir.

\*\*\*Askeri Satışlar hesaplamaaya dâhil edilmmiştir.