



SIVILAŞTIRILMIŞ PETROL GAZLARI (LPG) PİYASASI 2011 YILI SEKTÖR RAPORU



T.C.
ENERJİ PİYASASI DÜZENLEME KURUMU
Sıvılaştırılmış Petrol Gazları (LPG) Piyasası Dairesi Başkanlığı

İÇİNDEKİLER

1. TÜRKİYE LPG PİYASASI GENEL GÖRÜNÜM	1
1.1. Tüplü Bayi ve Dökme Kullanıcıları	1
1.2. Lisanslandırma.....	1
2. TÜRKİYE LPG PİYASASI FAALİYETLERİ	3
2.1. Üretim.....	3
2.2. İthalat-İhracat.....	5
2.2.1. İthalat	5
2.2.2. İhracat	8
2.3. Yurtiçi LPG Ticareti.....	10
2.3.1. Dağıtıcılar Bazında Satışlar	14
2.3.2. İllere Göre Satışların Dağılımı	17
2.3.3. Dağıtıcıların 81 İlde Ürün Bazlı Satışları	30
2.3.4. Dağıtıcılar Arası Ticaret	111

1. TÜRKİYE LPG PİYASASI GENEL GÖRÜNÜM

1.1. Tüplü Bayi ve Dökme Kullanıcıları

2011 yılı içerisinde tüplü bayi sayısı bir önceki yıla oranla yaklaşık %3,4 azalarak 9.883 adet, dökme kullanıcı sayısı ise yaklaşık %25,3 azalarak 12.633 adet olarak gerçekleşmiştir.

1.2. Lisanslandırma

Sıvılaştırılmış Petrol Gazları (LPG) Piyasası Lisans Yönetmeliğinin 16.09.2005 tarihinde yürürlüğe girmesini müteakip LPG piyasasında lisanslama süreci başlamıştır. 01.01.2011 ve 31.12.2011 tarihleri arasında 7 adet dağıtıcı lisansı, 3 adet depolama lisansı, 11 adet taşıma (3 Karayolu, 4 Denizyolu, 4 Boru Hattı) lisansı, 4 adet tüp muayene, tamir ve bakım lisansı ve 1.242 adet otogaz bayilik lisansı olmak üzere toplam 1.267 adet lisans verilmiştir. 2011 yılı içerisinde toplam 1.149 adet lisans tadili yapılmıştır. 2011 yılı içerisinde 651 adet lisans ise iptal edilmiştir.

Tablo 1.1: 2011 yılı içinde verilen lisans dağılımı

Lisans Türü	Verilen Lisans Sayısı
LPG Dağıtıcı Lisansı	7
LPG Depolama Lisansı	3
LPG Taşıma Lisansı (3 adet Karayolu, 4 adet Denizyolu, 4 adet Boru Hattı)	11
LPG Tüpü Muayenesi, Tamiri ve Bakımı Lisansı	4
LPG Otogaz Bayilik Lisansı	1.242
TOPLAM	1.267

Tablo 1.2: 2011 yılı içinde iptal edilen lisans dağılımı

Lisans Türü	İptal Edilen Lisans Sayısı
LPG Dağıtıcı Lisansı	1
LPG Depolama Lisansı	5
LPG Karayolu Taşıma Lisansı	8
LPG Denizyolu Taşıma Lisansı	1
LPG Tüpü Muayenesi, Tamiri ve Bakımı Lisansı	3
LPG Otogaz Bayilik Lisansı (devir, ruhsat iptali v.b.)	633
TOPLAM	651

Tablo 1.3: 2011 yılı içinde yapılan lisans tadillerinin dağılımı

Tadili Yapılan Lisans Türü	Lisans Tadil Sayısı
LPG Dağıtıcı Lisansı	27
LPG Depolama Lisansı	5
LPG Dağıtıcı Lisansı Alt Başlığında Taşıma - Karayolu	101
LPG Karayolu Taşıma Lisansı	59
LPG Denizyolu Taşıma Lisansı	1
LPG Boruhattı Taşıma Lisansı	3
LPG Tüp İmalatı Lisansı	2
LPG Tüpü Muayenesi, Tamiri ve Bakımı Lisansı	3
LPG Otogaz Bayilik Lisansı 75 Adet Unvan "2 Adedi Maddi Hata" 36 Adet Adres Değişikliği 63 Adet İşyeri Açma ve Çalışma Ruhsatı Değişikliği 774 Adet Dağıtıcı Değişikliği "2 Adedi Maddi Hata"	948
TOPLAM	1.149

Yeni lisans başvurularının değerlendirmeye alınması ve lisanslanmasına ilişkin süreç devam etmekte olup 31.12.2011 tarihi itibari ile 71 dağıtıcı lisansı, 78 depolama lisansı, 45 taşıma lisansı, 10 tüp imalat lisansı, 116 tüp muayenesi, tamiri ve bakımı lisansı ve 9.419 otogaz bayilik lisansı olmak üzere toplam yürürlükteki lisans sayısı 9.739'a ulaşmıştır.

Tablo 1.4: 31.12.2011 tarihi itibari LPG Piyasası lisans dağılımı

Lisans Türü	Yürürlükte Olan Lisans Sayısı
LPG Dağıtıcı Lisansı	71
LPG Depolama Lisansı	78
LPG Taşıma Lisansı (Karayolu 14, Denizyolu 6, Boru Hattı 25)	45
LPG Tüpü İmalatı Lisansı	10
LPG Tüpü Muayenesi, Tamiri ve Bakımı Lisansı	116
LPG Otogaz Bayilik Lisansı	9.419
TOPLAM	9.739

Ayrıca, 2011 yılı içerisinde 1 adet LPG Karayolu Taşıma Lisansı ve 1 adet LPG Denizyolu Taşıma Lisansı süre uzatımı işlemi yapılmıştır.

2. TÜRKİYE LPG PİYASASI FAALİYETLERİ

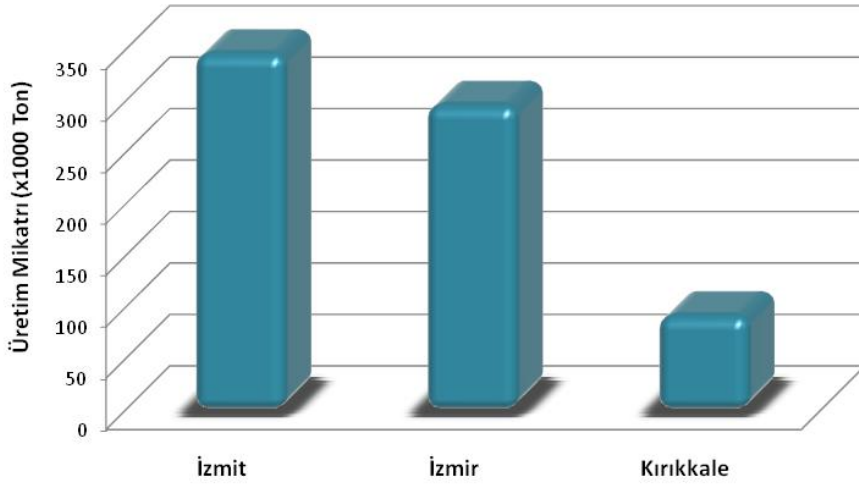
2.1. Üretim

Ülkemizde gerçekleştirilen 739.421 ton LPG üretiminin tamamı karışım LPG olarak gerçekleşmiştir.

Tablo 2.1: LPG üretiminin ürün ve dönem bazında dağılımı

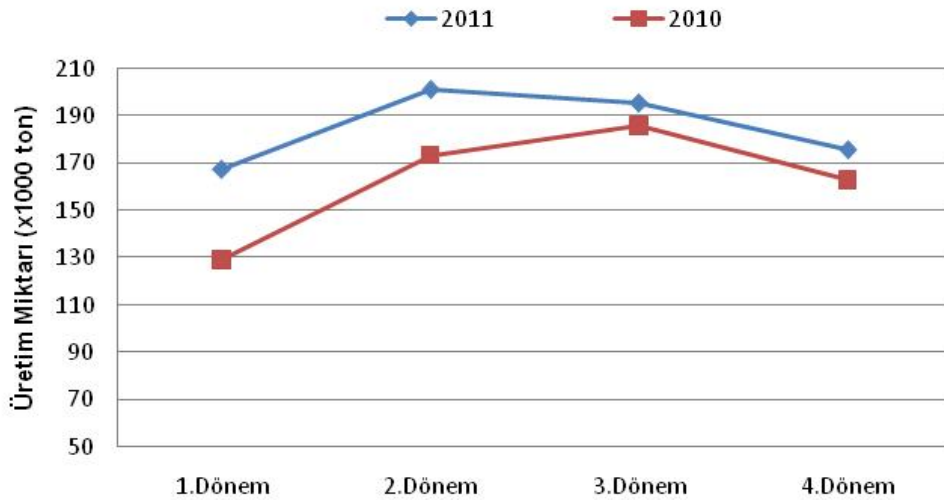
Ürünler	Ocak-Mart		Nisan-Haziran		Temmuz-Eylül		Ekim-Aralık		Toplam	
	Miktar (ton)	Oran	Miktar (ton)	Oran	Miktar (ton)	Oran	Miktar (ton)	Oran	Miktar (ton)	Oran
Karışım LPG	167.224	100,00%	201.009	100,00%	195.575	100,00%	175.613	100,00%	739.421	100,00%
Bütan	0	0,00%	0	0,00%	0	0,00%	0	0,00%	0	0,00%
Propan	0	0,00%	0	0,00%	0	0,00%	0	0,00%	0	0,00%
Toplam	167.224	100	201.009	100	195.575	100	175.613	100	739.421	100

2011 yılında gerçekleştirilen LPG üretiminin rafinerilere göre dağılımına bakıldığında, yaklaşık 348 bin tonluk üretimin İzmit, 298 bin tonluk üretimin İzmir, 93 bin tonluk üretimin Kırıkkale Rafinerisi'nde gerçekleştiği görülmektedir.



Şekil 2.1: 2011 yılı içinde LPG üretiminin rafinerilere göre dağılımı

2011 yılında gerçekleştirilen toplam 739.421 ton LPG üretiminin 167.224 tonluk kısmı ilk üç aylık dönemde, 201.009 tonluk kısmı ikinci üç aylık dönemde, 195.575 tonluk kısmı üçüncü üç aylık dönemde, 175.613 tonluk kısmı ise dördüncü üç aylık dönemde gerçekleşmiştir. Bir önceki yıl ile 2011 yılı üretimini karşılaştırdığımızda 2011 yılı üretiminin bir önceki yılda gerçekleştirilen üretim miktarından 88.224 ton fazla olduğu görülmektedir. 2011 yılı üretimi bir önceki yılının üretimine göre birinci dönemde %30, ikinci dönemde %16, üçüncü dönemde %5 ve dördüncü dönemde %8 artmıştır.



Şekil 2.2: 2010-2011 yılları LPG üretim miktarlarının karşılaştırılması

2.2. İthalat-İhracat

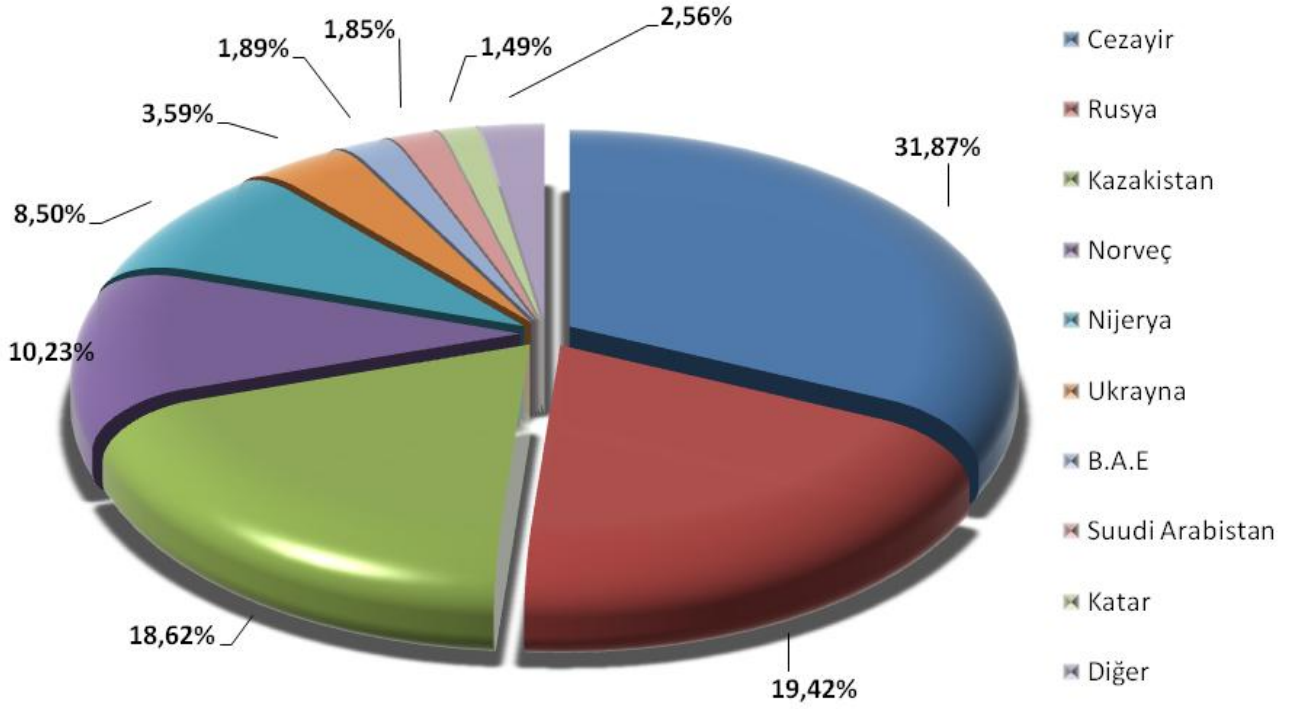
2.2.1. İthalat

Dağıtım şirketleri ve Tüpraş'tan alınan ithalat beyanı bildirimlerine göre, 2011 yılında 15 farklı ülkeden, toplam 3.047.948 ton LPG ithal edilmiştir. En çok ithalat yapılan ülkeler sırasıyla Cezayir, Rusya, Kazakistan, Norveç, ve Nijerya'dır.

Tablo 2.2: İthalat miktarının menşei ülkelere göre dağılımı

Sıra	Menşei Ülke	İthalat Miktarı (ton)
1	Cezayir	971.233
2	Rusya	591.904
3	Kazakistan	567.438
4	Norveç	311.681
5	Nijerya	259.032
6	Ukrayna	109.271
7	Birleşik Arap Emirlikleri	57.460
8	Suudi Arabistan	56.452
9	Katar	45.415
10	Yunanistan	27.614
11	Fransa	26.241
12	Almanya	18.945
13	İtalya	3.080
14	İsviçre	1.800
15	Ekvator Ginesi	383
	Toplam	3.047.948

Bir önceki yıla göre toplam ithalat miktarında yaklaşık %1,59'luk bir azalış yaşanırken, tedarikçi ülkelerden Norveç'ten ithalatta %21 ve Cezayir'den yapılan ithalatta %17 oranında azalış, Kazakistan'dan yapılan ithalat miktarında %4 oranında, Rusya'dan yapılan ithalat miktarında %12 oranında, Nijerya'dan yapılan ithalat miktarında ise %52 oranında bir artış yaşandığı görülmektedir.

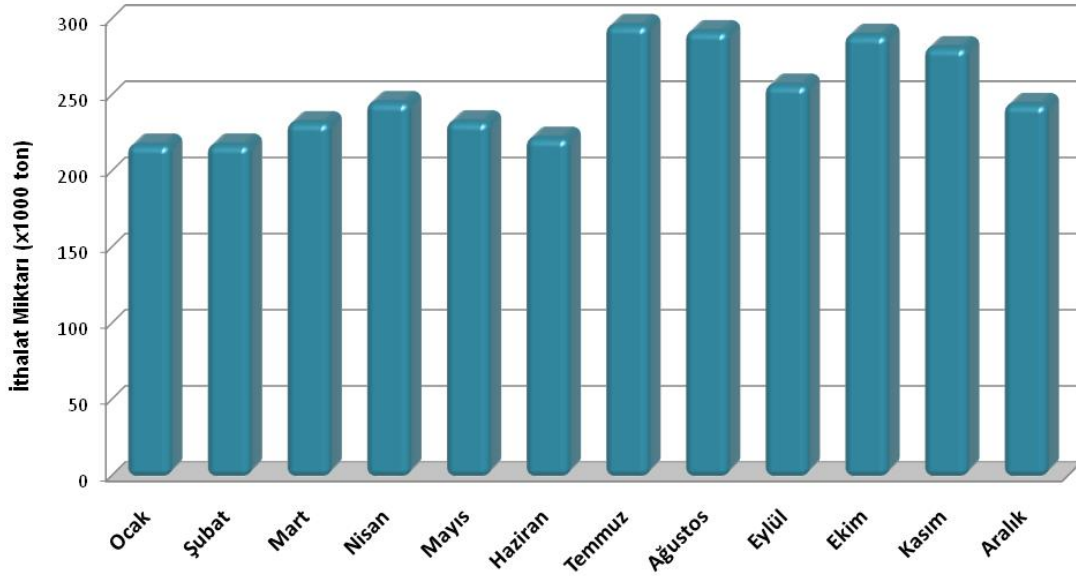


Şekil 2.3: İthalatın ülkelere göre dağılımı

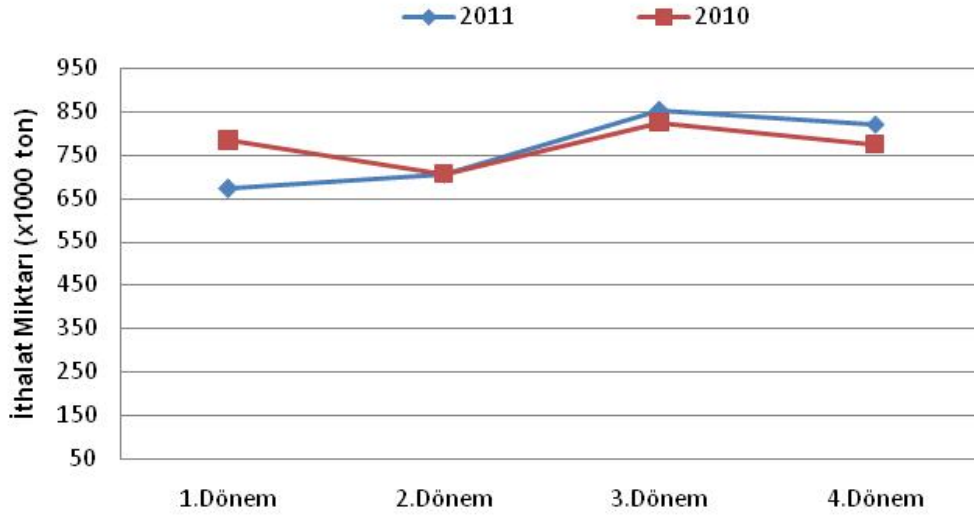
Tablo 2.3: İthalatın lisans sahiplerine göre dağılımı

Lisans sahibi	İthalat Miktarı (ton)	Oran (%)
Aygaz	1.160.494	38,07%
Milangaz	704.570	23,12%
İpragaz	419.849	13,77%
BP Gaz	290.555	9,53%
Total	165.860	5,44%
Habaş	101.012	3,31%
Gesan	43.240	1,42%
Mogaz	32.390	1,06%
Akgaz	23.514	0,77%
Argaz	19.117	0,63%
Akpet	15.699	0,52%
Ergaz	3.650	0,12%
Yamangaz	1.525	0,05%
Oralgaz	860	0,03%
Tüpraş	65.611	2,15%
TOPLAM	3.047.948	100,00%

2011 yılı içerisinde ithalat miktarları aylık bazda incelendiğinde Temmuz, Ağustos, Eylül, Ekim ve Kasım aylarında ithalatın 250.000 tonun üzerinde gerçekleştiği görülmektedir.



Şekil 2.4: İthalatın aylara göre dağılımı



Şekil 2.5: 2010-2011 yılları LPG ithalat miktarları karşılaştırması

2010 yılında Dağıtım şirketleri ve Tüpraş tarafından toplam 3.097.050 ton LPG ithalatı yapılmıştır. 2011 yılında bu rakam 3.047.948 ton olarak gerçekleşmiştir. Bu miktarın büyük bir bölümü Karışım LPG olarak serbest dolaşıma girmiştir.

Tablo 2.4: İthal edilen ürünler

GTİP Kodu	Ürün Adı	Miktar (ton)
2711.19.00.00.11	Karışım LPG	2.896.861
2711.12.11.00.00	Propan (min %99)	81.931
2711.12.94.00.00	Propan (min%90-99)	45.727
2711.13.97.00.00	Bütan	23.429
Toplam		3.047.948

2011'de ithal edilen LPG'nin yaklaşık %38'i Kocaeli Gümrük Müdürlüğü'nden, %33'ü İsdemir Gümrük Müdürlüğü'nden, % 12'si Aliğa Gümrük Müdürlüğü'nden, %7'si Samsun Gümrük Müdürlüğü'nden, %4'ü Tekirdağ Gümrük Muhafaza Müdürlüğü'nden, %4'ü Ambarlı Gümrük Müdürlüğü'nden ve %2'si Giresun Gümrük Müdürlüğü'nden ülkeye giriş yapmıştır.

Tablo 2.5: İthalatın gümrüklere göre dağılımı

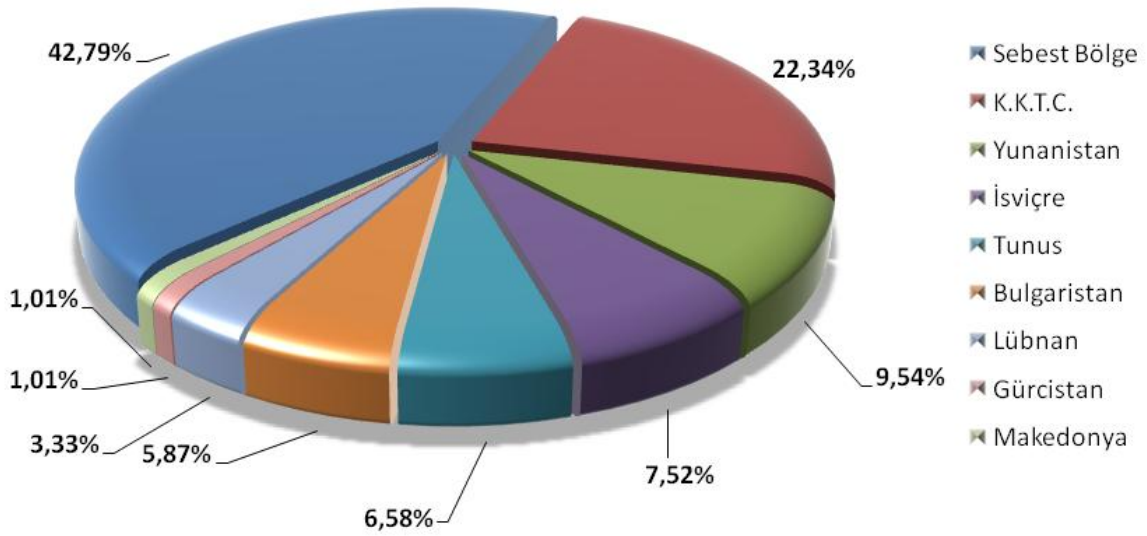
Gümrük Müdürlükleri	Miktar (ton)	Oran (%)
Kocaeli	1.158.205	38,00
İsdemir	1.008.967	33,10
Aliğa	360.225	11,82
Samsun	200.415	6,58
Tekirdağ	135.876	4,46
Ambarlı	134.905	4,43
Giresun	49.355	1,62
Toplam	3.047.948	100

2.2.2. İhracat

2011 yılında dağıtım şirketleri ve Tüpraş tarafından, serbest bölgeler de dahil edildiğinde toplam 105.159 tonluk LPG ihracatı yapılmıştır. İhracat yapılan ülkeler arasında ilk sırada % 43'lük payla Serbest Bölge yer almaktadır. Serbest Bölgeyi %22'lik payla K.K.T.C ve %9,5'lik payla Yunanistan takip etmektedir.

Tablo 2.6: 2011 yılında ihracat yapılan ülkeler

Sıra	Ülke	İhracat Miktarı (ton)
1.	Serbest Bölge	44.996
2.	K.K.T.C.	23.489
3.	Yunanistan	10.030
4.	İsviçre	7.913
5.	Tunus	6.923
6.	Bulgaristan	6.178
7.	Lübnan	3.500
8.	Gürcistan	1.065
9.	Makedonya	1.065
	Toplam	105.159



Şekil 2.6: İhracatın ülkelere göre dağılımı

2011 yılında, LPG ihracat işlemlerinin gerçekleştirildiği gümrük müdürlükleri sırası ile Tablo 2.7'de verilmektedir. Bunlar incelendiğinde ihracat faaliyetinin başlıca Antalya Serbest Bölge, Yarımca ve İsdemir Gümrük Müdürlükleri'nden yürütüldüğü görülmektedir.

Tablo 2.7: İhracatın gümrükler bazında dağılımı

Gümrük Müdürlükleri	Miktar (ton)
Antalya Serbest Bölge	44.648
Yarımca	16.891
İsdemir	15.923
Aliağa	14.450
Ambarlı	5.442
Kocaeli	4.258
Tekirdağ	2.090
Diğer	1.456
Toplam	105.159

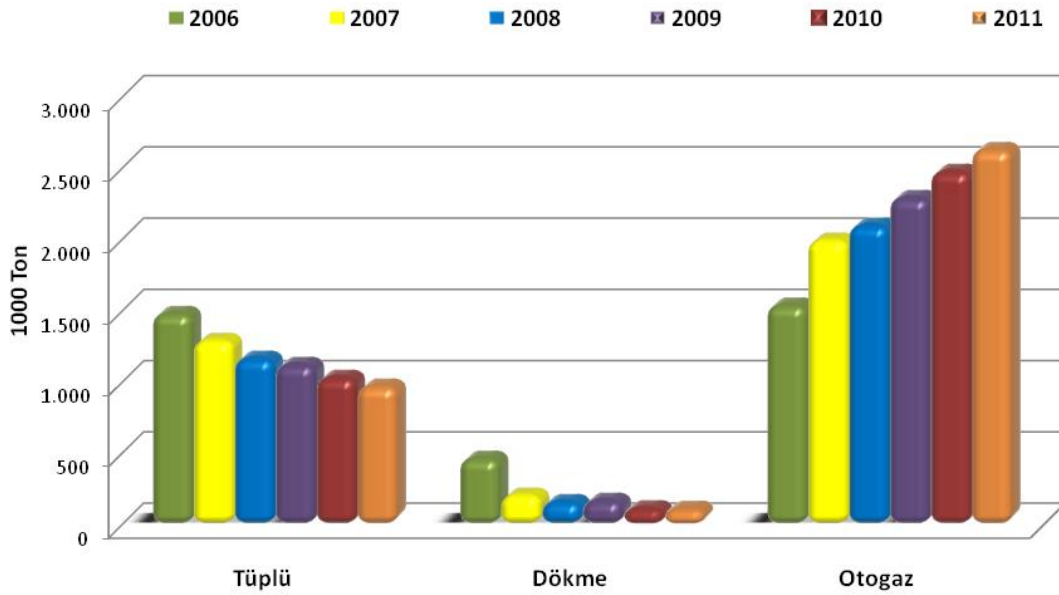
2.3. Yurtiçi LPG Ticareti

Tablo 2.8: Ürün bazında tüketimin 2006,2007, 2008, 2009, 2010 ve 2011 yılları dağılımı

Yıl		Ürün			
		Tüplü	Dökme	Otogaz	Toplam
2006	Satış(ton)	1.491.580	475.454	1.550.605	3.517.639
	Oran (%)	42,4	13,52	44,08	100
2007	Satış(ton)	1.302.434	216.470	2.006.263	3.525.167
	Oran (%)	36,95	6,14	56,91	100
2008	Satış(ton)	1.177.269	171.528	2.111.557	3.460.354
	Oran (%)	34,02	4,96	61,02	100
2009	Satış(ton)	1.134.145	180.949	2.305.240	3.620.333
	Oran (%)	31,33	5	63,67	100
2010	Satış(ton)	1.043.809	126.051	2.489.501	3.659.360
	Oran (%)	28,52	3,44	68,03	100
2011	Satış(ton)	981.710	122.182	2.642.133	3.746.025
	Oran (%)	26,21	3,26	70,53	100

2011 yılı yurt içi tüketim rakamları ürün bazında bir önceki yıl ile birlikte değerlendirildiğinde; tüplü LPG tüketiminde % 6, dökme LPG tüketiminde % 3 azalma yaşanırken otogaz LPG tüketiminde ise % 6'lık bir artış yaşandığı gözlemlenmiştir.

Sektörün 2011 yılı tüketim rakamları, 2006 yılı rakamları ile karşılaştırıldığında ise tüplü LPG tüketiminde % 34, dökme LPG tüketiminde % 74 azalma yaşanırken otogaz LPG tüketiminde ise % 70'lik bir artış yaşandığı görülmektedir. Toplam tüketimde ise % 6,5 lik bir artış ortaya çıkmaktadır. Sektörün iki ürün segmentinde yaşadığı kayıpları otogaz ile telafi ettiği görülmektedir.

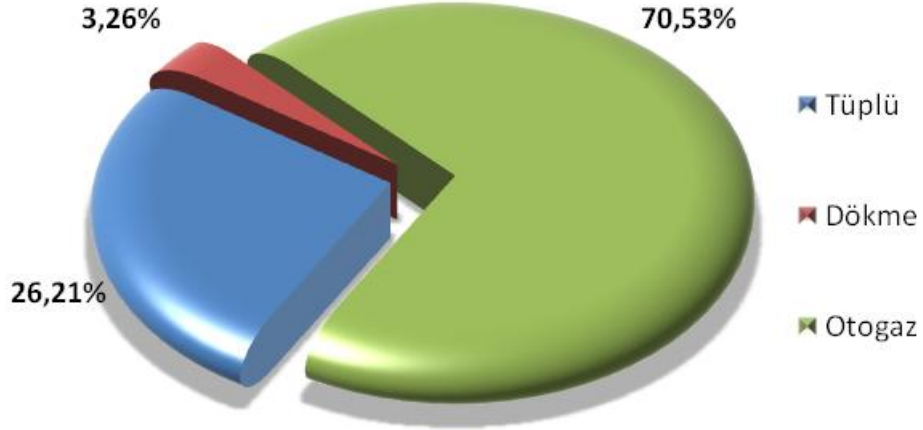


Şekil 2.7: LPG tüketiminin 2006, 2007, 2008, 2009, 2010 ve 2011 dağılımı

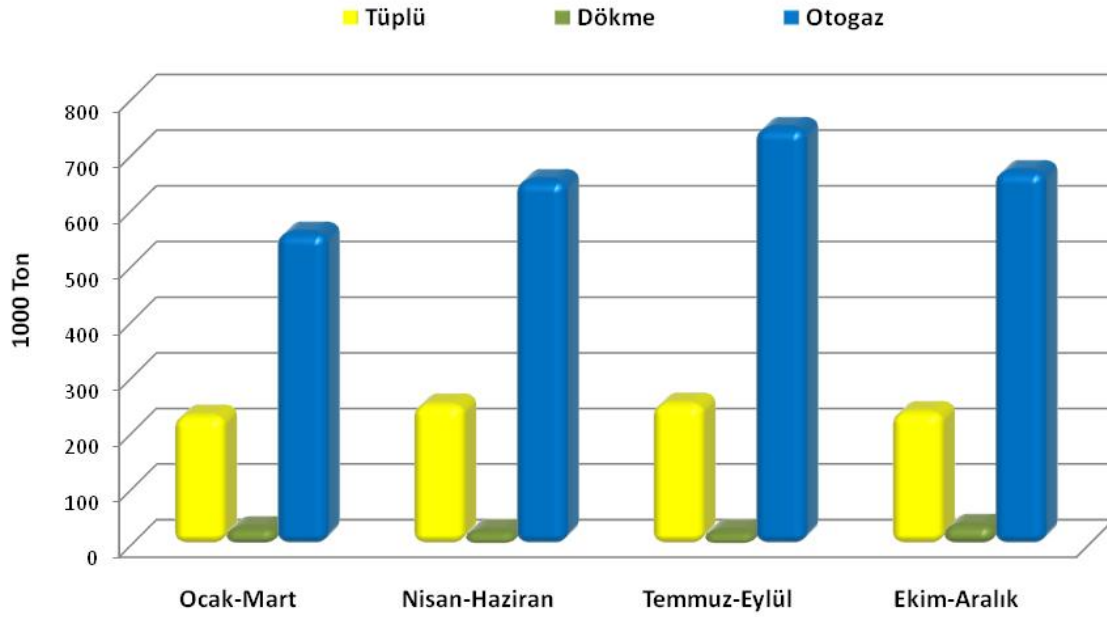
Tablo 2.9: Ürün bazında tüketimin dönemsel dağılımı

Ürün	Ocak-Mart		Nisan-Haziran		Temmuz-Eylül		Ekim-Aralık		Toplam	
	Tüketim (ton)	Oran	Tüketim (ton)	Oran	Tüketim (ton)	Oran	Tüketim (ton)	Oran	Tüketim (ton)	Oran
Tüplü	233.479	28,20%	253.456	27,06%	255.044	24,71%	239.732	25,25%	981.711	26,21%
Dökme	32.077	3,87%	26.820	2,86%	26.489	2,57%	36.796	3,88%	122.182	3,26%
Otogaz	562.360	67,92%	656.256	70,07%	750.522	72,72%	672.994	70,88%	2.642.133	70,53%
Toplam	827.917	100,00%	936.531	100,00%	1.032.056	100,00%	949.522	100,00%	3.746.025	100,00%

Daha önceki yıllardaki ürün bazında tüketim rakamları incelendiğinde tüplü LPG tüketimindeki azalışın devam ederek toplam tüketimdeki payının %26 civarında olduğu, dökme LPG tüketimindeki azalışın devam ederek toplam tüketimdeki payını %3 civarında olduğu, otogaz tüketimindeki yükselişinin devam ettiği ve toplam tüketimdeki payının yaklaşık %70'e çıktığı görülmektedir.



Şekil 2.8: 2011 yılı LPG tüketiminin ürün bazında dağılımı



Şekil 2.9: Ürün bazında dönemsel tüketimin değişimi

Tüketim verileri dönemsel bazda incelendiğinde ise; tüplü ve dökme tüketimlerinde yıl içerisinde önemli bir değişiklik görülmezken, otogaz tüketiminin üçüncü çeyrekte diğer dönemlere nazaran daha yüksek olduğu görülmektedir.

Tablo 2.10: 2011 yılı ÖTV'siz satışların dağıtıcılara göre dağılımı

Dağıtıcı	Ocak-Mart		Nisan-Haziran		Temmuz-Eylül		Ekim-Aralık		Toplam	
	Satış (ton)	Pazar Payı	Satış (ton)	Satış (ton)	Satış (ton)	Pazar	Satış (ton)	Pazar Payı	Satış (ton)	Pazar Payı
Ergaz	4	0,06%	4	0,05%	4	0,05%	1	0,01%	13	0,04%
İpragaz	426	6,64%	777	9,78%	691	7,95%	713	7,33%	2.607	7,95%
Mogaz	4.138	64,42%	5.018	63,16%	5.960	68,60%	7.359	75,67	22.474	68,56%
Total	1.855	28,88%	2.146	27,01%	2.033	23,40%	1.652	16,99%	7.687	23,45%
TOPLAM	6.423	100,00%	7.946	100,00%	8.688	100,00%	9.725	100,00%	32.782	100,00%

Tablo 2.11: 2011 yılı ÖTV'siz satışların illere göre dağılımı

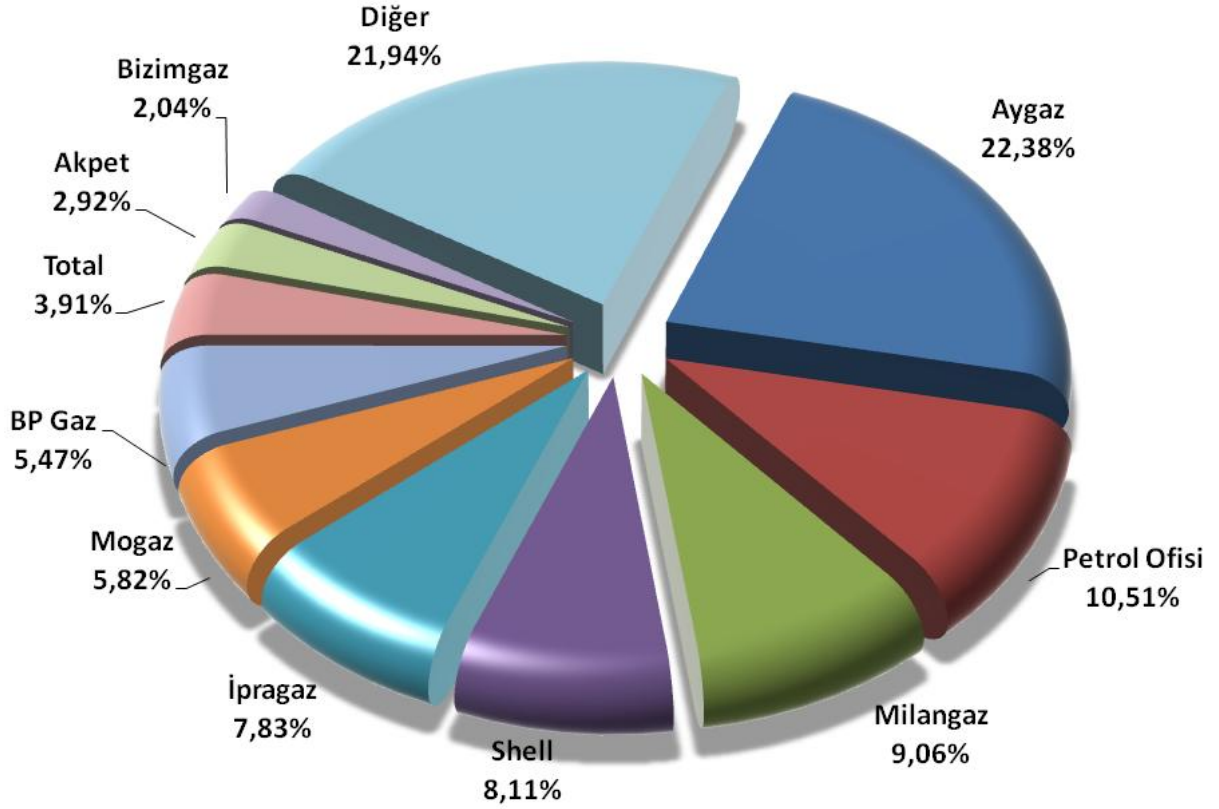
İl	Satış (ton)	Oran
İSTANBUL	14.232	43,41%
KOCAELİ	8.950	27,30%
GAZİANTEP	2.107	6,43%
İZMİR	1.670	5,09%
ADİYAMAN	1.593	4,86%
TEKİRDAĞ	1.084	3,31%
DÜZCE	949	2,90%
BATMAN	646	1,97%
İÇEL	500	1,53%
NİĞDE	289	0,88%
MUŞ	194	0,59%
ANKARA	166	0,51%
DİYARBAKIR	150	0,46%
MANİSA	123	0,38%
ŞANLIURFA	55	0,17%
YOZGAT	20	0,06%
KONYA	19	0,06%
BURSA	19	0,06%
BİNGÖL	12	0,04%
HATAY	2	0,01%
ERZURUM	1	0,00%
ERZİNCAN	0	0,00%
TOPLAM	32.782	100,00%

Maliye Bakanlığı'nın aerosol üreticilerine ÖTV'siz sıvılaştırılmış petrol gazı satışı yapılmasına ilişkin 06.03.2010 tarih ve 27513 sayılı Resmi Gazete'de yayımlanan 18 Seri No.lu Özel Tüketim Vergisi Genel Tebliği kapsamında, dağıtıcı lisansı sahiplerince 2011 yılında 32.782 ton satış yapıldığı beyan edilmiş olup, 2010 yılında 11.955 ton olarak gerçekleşen ÖTV'siz LPG satışlarında 2011 yılında %174'lük bir artış yaşandığı görülmektedir.

2.3.1. Dağıtıcılar Bazında Satışlar

Tablo 2.12: Satışların dağıtıcılara ve dönemlere göre dağılımı

Dağıtıcı	Ocak-Mart		Nisan-Haziran		Temmuz-Eylül		Ekim-Aralık		Toplam	
	Satış (ton)	Pazar Payı	Satış (ton)	Satış (ton)	Satış (ton)	Pazar Payı	Satış (ton)	Pazar Payı	Satış (ton)	Pazar Payı
Avgaz	188.923	22,82%	205.926	21,99%	230.548	22,34%	212.966	22,43%	838.363	22,38%
Petrol Ofisi	83.620	10,10%	98.482	10,52%	112.627	10,91%	99.034	10,43%	393.763	10,51%
Milangaz	73.315	8,86%	85.205	9,10%	91.458	8,86%	89.547	9,43%	339.525	9,06%
Shell	67.188	8,12%	75.986	8,11%	84.344	8,17%	76.252	8,03%	303.770	8,11%
İpragaz	71.067	8,58%	72.551	7,75%	73.769	7,15%	75.742	7,98%	293.129	7,83%
Mogaz	46.938	5,67%	52.819	5,64%	60.086	5,82%	58.215	6,13%	218.058	5,82%
BP Gaz	47.345	5,72%	51.167	5,46%	54.401	5,27%	51.955	5,47%	204.868	5,47%
Total	36.857	4,45%	41.233	4,40%	38.480	3,73%	29.998	3,16%	146.567	3,91%
Akpet	23.388	2,82%	27.728	2,96%	31.065	3,01%	27.300	2,88%	109.481	2,92%
Bizimgaz	17.887	2,16%	19.577	2,09%	20.461	1,98%	18.580	1,96%	76.505	2,04%
Güvenal	14.857	1,79%	17.194	1,84%	19.817	1,92%	16.354	1,72%	68.222	1,82%
Yıldırım	13.897	1,68%	16.654	1,78%	19.929	1,93%	17.689	1,86%	68.169	1,82%
Yücel Gaz	10.763	1,30%	12.729	1,36%	14.266	1,38%	14.620	1,54%	52.379	1,40%
Habaş	10.978	1,33%	12.457	1,33%	13.596	1,32%	12.767	1,34%	49.798	1,33%
Aytemiz	7.330	0,89%	11.548	1,23%	14.043	1,36%	13.568	1,43%	46.489	1,24%
Ergaz	10.299	1,24%	11.126	1,19%	10.035	0,97%	8.708	0,92%	40.168	1,07%
Oralgaz	6.591	0,80%	8.001	0,85%	8.808	0,85%	7.730	0,81%	31.130	0,83%
Argaz	9.772	1,18%	12.512	1,34%	3.605	0,35%	3.714	0,39%	29.604	0,79%
Erciyesgaz	5.247	0,63%	6.767	0,72%	7.216	0,70%	5.423	0,57%	24.653	0,66%
Fullgaz	0	0,00%	681	0,07%	10.355	1,00%	13.318	1,40%	24.354	0,65%
Gesan	5.184	0,63%	6.171	0,66%	7.035	0,68%	5.760	0,61%	24.151	0,64%
Yurtgaz	4.241	0,51%	5.353	0,57%	6.409	0,62%	5.419	0,57%	21.422	0,57%
Güvengaz	665	0,08%	6.047	0,65%	13.162	1,28%	381	0,04%	20.255	0,54%
Anadolugaz	4.524	0,55%	4.687	0,50%	5.200	0,50%	4.205	0,44%	18.616	0,50%
Margaz	3.957	0,48%	4.385	0,47%	4.939	0,48%	4.578	0,48%	17.860	0,48%
Ergaz	1.287	0,16%	3.269	0,35%	6.245	0,61%	6.581	0,69%	17.381	0,46%
Yaman	3.919	0,47%	3.999	0,43%	3.970	0,38%	3.847	0,41%	15.734	0,42%
Hizmetgaz	2.290	0,28%	2.960	0,32%	3.032	0,29%	7.235	0,76%	15.518	0,41%
Hürgaz	3.310	0,40%	3.786	0,40%	4.269	0,41%	3.545	0,37%	14.910	0,40%
Kongaz	2.895	0,35%	4.599	0,49%	3.649	0,35%	3.420	0,36%	14.562	0,39%
Karadeniz	3.088	0,37%	3.585	0,38%	4.213	0,41%	3.388	0,36%	14.274	0,38%
Erol Gaz	3.108	0,38%	3.237	0,35%	3.445	0,33%	2.842	0,30%	12.631	0,34%
Eurogaz	2.685	0,32%	2.954	0,32%	3.302	0,32%	2.936	0,31%	11.878	0,32%
Kalegaz	2.671	0,32%	2.750	0,29%	3.178	0,31%	3.042	0,32%	11.641	0,31%
Gapgaz	3.094	0,37%	2.907	0,31%	2.590	0,25%	2.601	0,27%	11.191	0,30%
Gazmer	2.235	0,27%	2.417	0,26%	3.278	0,32%	3.170	0,33%	11.101	0,30%
Güneygaz	3.655	0,44%	3.293	0,35%	2.215	0,21%	1.690	0,18%	10.853	0,29%
Maviöl	2.605	0,31%	2.732	0,29%	2.884	0,28%	2.492	0,26%	10.713	0,29%
Sarkgaz	2.088	0,25%	2.573	0,27%	2.762	0,27%	2.569	0,27%	9.992	0,27%
Antgaz	2.488	0,30%	2.414	0,26%	2.426	0,24%	2.450	0,26%	9.777	0,26%
Akgaz	1.772	0,21%	2.170	0,23%	2.682	0,26%	1.864	0,20%	8.488	0,23%
Trabzongaz	1.769	0,21%	1.945	0,21%	2.130	0,21%	1.735	0,18%	7.579	0,20%
Nargaz	2.031	0,25%	1.965	0,21%	1.841	0,18%	1.674	0,18%	7.511	0,20%
Hasgaz	1.635	0,20%	1.562	0,17%	2.025	0,20%	2.175	0,23%	7.397	0,20%
Çelebi	1.190	0,14%	1.839	0,20%	2.131	0,21%	1.721	0,18%	6.880	0,18%
Class	1.141	0,14%	1.496	0,16%	2.124	0,21%	1.855	0,20%	6.615	0,18%
Güneşgaz	1.457	0,18%	1.267	0,14%	1.086	0,11%	1.489	0,16%	5.298	0,14%
Likitgaz	1.128	0,14%	1.265	0,14%	1.218	0,12%	1.334	0,14%	4.945	0,13%
Akcağaz	1.595	0,19%	1.312	0,14%	1.003	0,10%	936	0,10%	4.847	0,13%
Altıngaz	1.210	0,15%	1.153	0,12%	1.371	0,13%	1.080	0,11%	4.815	0,13%
Pamukkale	956	0,12%	1.204	0,13%	1.375	0,13%	1.235	0,13%	4.770	0,13%
Yeni Ulaşlı	744	0,09%	746	0,08%	718	0,07%	709	0,07%	2.917	0,08%
Sırgun	563	0,07%	691	0,07%	864	0,08%	585	0,06%	2.704	0,07%
Birgaz	553	0,07%	655	0,07%	833	0,08%	626	0,07%	2.666	0,07%
Avgaz	595	0,07%	623	0,07%	633	0,06%	669	0,07%	2.521	0,07%
Pegagaz	556	0,07%	547	0,06%	438	0,04%	452	0,05%	1.994	0,05%
Ogaz	1.520	0,18%	0	0,00%	0	0,00%	0	0,00%	1.520	0,04%
Enerji Gaz	16	0,00%	55	0,01%	377	0,04%	1.032	0,11%	1.480	0,04%
Torsan	285	0,03%	364	0,04%	357	0,03%	469	0,05%	1.476	0,04%
Selçuk Gaz	267	0,03%	373	0,04%	446	0,04%	300	0,03%	1.386	0,04%
Şiringaz	310	0,04%	352	0,04%	393	0,04%	318	0,03%	1.373	0,04%
Selgaz	118	0,01%	205	0,02%	280	0,03%	197	0,02%	800	0,02%
Asgaz	175	0,02%	173	0,02%	175	0,02%	171	0,02%	694	0,02%
Ata Likit	0	0,00%	0	0,00%	153	0,01%	463	0,05%	615	0,02%
Gazpa	2	0,00%	3	0,00%	164	0,02%	246	0,03%	415	0,01%
Jetgaz	0	0,00%	0	0,00%	0	0,00%	272	0,03%	272	0,01%
Hilal Tüp	52	0,01%	70	0,01%	88	0,01%	61	0,01%	270	0,01%
Koçgaz	0	0,00%	0	0,00%	15	0,00%	198	0,02%	213	0,01%
Netgaz	18	0,00%	17	0,00%	23	0,00%	27	0,00%	85	0,00%
Egepet	8	0,00%	14	0,00%	4	0,00%	1	0,00%	27	0,00%
Adağaz	0	0,00%	0	0,00%	0	0,00%	0	0,00%	0	0,00%
TOPLAM	827.917	100,00%	936.531	100,00%	1.032.056	100,00%	949.522	100,00%	3.746.025	100,00%



Şekil 2.10: 2011 yılında dağıtım şirketlerinin pazar payları

Şekil 2.10'da 2011 yılı satış rakamlarına göre ilk onda yer alan dağıtım şirketlerinin pazar payları verilmiştir. Şekilde "Diğer" başlığı altında % 21,94 olarak verilen bölümde ise 2011 yılında piyasada faaliyette bulunan 61 adet Dağıtım Şirketi yer almaktadır.

Dağıtım Şirketlerinin 2011 pazar payı rakamlarına bakıldığında; bir önceki yıl ile benzer şekilde, ilk on şirketin toplam satışların yaklaşık %78'ini gerçekleştirdiği görülmektedir. Bir önceki yılda pazar paylarına göre ilk on sırasıyla Aygaz, Petrol Ofisi, İpragaz, Milangaz, Shell, Mogaz, BP Gaz, Total, Akpet ve Bizimgaz'dan oluşurken 2011 yılında Aygaz, Petrol Ofisi, Milangaz, Shell, İpragaz, Mogaz, BP Gaz, Total, Akpet ve Bizimgaz'dan oluşmaktadır.

Tablo 2.13: Satışların dağıtıcılara ve ürünlere göre dağılımı

Dağıtıcı	Tüplü LPG		Dökme LPG		Otogaz		Toplam	
	Satış (ton)	Pazar Payı	Satış (ton)	Pazar Payı	Satış (ton)	Pazar Payı	Satış (ton)	Pazar Payı
Aygaz	323.947	33,00%	27.145	22,22%	487.271	18,44%	838.363	22,38%
Petrol Ofisi	81	0,01%	0	0,00%	393.682	14,90%	393.763	10,51%
Milangaz	137.381	13,99%	3.896	3,19%	198.248	7,50%	339.525	9,06%
Shell	7.143	0,73%	2.036	1,67%	294.591	11,15%	303.770	8,11%
İprağaz	178.340	18,17%	36.153	29,59%	78.637	2,98%	293.129	7,83%
Mogaz	68.884	7,02%	32.658	26,73%	116.516	4,41%	218.058	5,82%
BP Gaz	45.787	4,66%	0	0,00%	159.081	6,02%	204.868	5,47%
Total	25.398	2,59%	3.360	2,75%	117.809	4,46%	146.567	3,91%
Akpet	906	0,09%	57	0,05%	108.517	4,11%	109.481	2,92%
Bizimgaz	43.476	4,43%	709	0,58%	32.320	1,22%	76.505	2,04%
Güvenal	995	0,10%	294	0,24%	66.933	2,53%	68.222	1,82%
Yıldırım	399	0,04%	0	0,00%	67.771	2,56%	68.169	1,82%
Yücel Gaz	2.980	0,30%	3.063	2,51%	46.336	1,75%	52.379	1,40%
Habaş	15.928	1,62%	274	0,22%	33.596	1,27%	49.798	1,33%
Aytemiz	585	0,06%	0	0,00%	45.904	1,74%	46.489	1,24%
Ergaz	25.253	2,57%	407	0,33%	14.507	0,55%	40.168	1,07%
Oralgaz	1.330	0,14%	93	0,08%	29.707	1,12%	31.130	0,83%
Argaz	1.573	0,16%	1.453	1,19%	26.578	1,01%	29.604	0,79%
Erciyessgaz	4.014	0,41%	482	0,39%	20.157	0,76%	24.653	0,66%
Fullgaz	210	0,02%	0	0,00%	24.144	0,91%	24.354	0,65%
Gesan	7.285	0,74%	416	0,34%	16.450	0,62%	24.151	0,64%
Yurtgaz	798	0,08%	659	0,54%	19.966	0,76%	21.422	0,57%
Güvengaz	20.162	2,05%	0	0,00%	93	0,00%	20.255	0,54%
Anadolugaz	3.211	0,33%	533	0,44%	14.872	0,56%	18.616	0,50%
Margaz	4.211	0,43%	659	0,54%	12.990	0,49%	17.860	0,48%
Eragaz	0	0,00%	0	0,00%	17.381	0,66%	17.381	0,46%
Yaman	599	0,06%	86	0,07%	15.048	0,57%	15.734	0,42%
Hizmetgaz	6.974	0,71%	233	0,19%	8.310	0,31%	15.518	0,41%
Hürgan	1.427	0,15%	21	0,02%	13.462	0,51%	14.910	0,40%
Kongaz	9.576	0,98%	156	0,13%	4.830	0,18%	14.562	0,39%
Karadeniz	4.773	0,49%	241	0,20%	9.260	0,35%	14.274	0,38%
Erol Gaz	284	0,03%	462	0,38%	11.884	0,45%	12.631	0,34%
Eurogaz	163	0,02%	531	0,43%	11.184	0,42%	11.878	0,32%
Kalegaz	2.683	0,27%	5	0,00%	8.953	0,34%	11.641	0,31%
Gapgaz	1.166	0,12%	95	0,08%	9.930	0,38%	11.191	0,30%
Gazmer	142	0,01%	4	0,00%	10.955	0,41%	11.101	0,30%
Güneygaz	4.318	0,44%	63	0,05%	6.472	0,24%	10.853	0,29%
Mavigöl	14	0,00%	80	0,07%	10.618	0,40%	10.713	0,29%
Sarkgaz	3.670	0,37%	145	0,12%	6.176	0,23%	9.992	0,27%
Antgaz	2.553	0,26%	398	0,33%	6.826	0,26%	9.777	0,26%
Akgaz	751	0,08%	107	0,09%	7.629	0,29%	8.488	0,23%
Trabzongaz	2.949	0,30%	266	0,22%	4.364	0,17%	7.579	0,20%
Nargaz	330	0,03%	718	0,59%	6.463	0,24%	7.511	0,20%
Hasgaz	1.332	0,14%	920	0,75%	5.145	0,19%	7.397	0,20%
Çelebi	110	0,01%	154	0,13%	6.615	0,25%	6.880	0,18%
Class	1.268	0,13%	11	0,01%	5.337	0,20%	6.615	0,18%
Güneşgaz	2.599	0,26%	2.700	2,21%	0	0,00%	5.298	0,14%
Likitgaz	4.910	0,50%	35	0,03%	0	0,00%	4.945	0,13%
Akçagaz	2.052	0,21%	42	0,03%	2.752	0,10%	4.847	0,13%
Altıngaz	116	0,01%	22	0,02%	4.677	0,18%	4.815	0,13%
Pamukkale	80	0,01%	0	0,00%	4.690	0,18%	4.770	0,13%
Yeni Ulaşlı	17	0,00%	0	0,00%	2.900	0,11%	2.917	0,08%
Sorgun	772	0,08%	14	0,01%	1.918	0,07%	2.704	0,07%
Birgaz	33	0,00%	13	0,01%	2.621	0,10%	2.666	0,07%
Avgaz	3	0,00%	125	0,10%	2.393	0,09%	2.521	0,07%
Pegazgaz	1.994	0,20%	0	0,00%	0	0,00%	1.994	0,05%
Ogaz	916	0,09%	0	0,00%	604	0,02%	1.520	0,04%
Enerji Gaz	0	0,00%	0	0,00%	1.480	0,06%	1.480	0,04%
Torsan	353	0,04%	68	0,06%	1.056	0,04%	1.476	0,04%
Selçuk Gaz	938	0,10%	36	0,03%	413	0,02%	1.386	0,04%
Şiringaz	127	0,01%	76	0,06%	1.170	0,04%	1.373	0,04%
Selgaz	572	0,06%	0	0,00%	227	0,01%	800	0,02%
Asgaz	439	0,04%	0	0,00%	255	0,01%	694	0,02%
Ata Likit	318	0,03%	0	0,00%	298	0,01%	615	0,02%
Gazpa	0	0,00%	7	0,01%	408	0,02%	415	0,01%
Jetgaz	0	0,00%	0	0,00%	272	0,01%	272	0,01%
Hilal Tüp	0	0,00%	0	0,00%	270	0,01%	270	0,01%
Koçgaz	3	0,00%	0	0,00%	210	0,01%	213	0,01%
Netgaz	85	0,01%	0	0,00%	0	0,00%	85	0,00%
Egepet	27	0,00%	0	0,00%	0	0,00%	27	0,00%
Adağaz	0	0,00%	0	0,00%	0	0,00%	0	0,00%
TOPLAM	981.711	100	122.182	100	2.642.133	100	3.746.025	100,00%

2.3.2. İllere Göre Satışların Dağılımı

Tablo 2.14: Satışların illere göre dönemsel bazda dağılımı

İl	Ocak-Mart		Nisan-Haziran		Temmuz-Eylül		Ekim-Aralık		Toplam	
	Satış (ton)	Pazar Payı	Satış (ton)	Pazar Payı	Satış (ton)	Pazar Payı	Satış (ton)	Pazar Payı	Satış (ton)	Pazar Payı
ANKARA	87.475	10,57%	103.164	11,02%	114.811	11,12%	101.998	10,74%	407.448	10,88%
İSTANBUL	98.441	11,89%	100.948	10,78%	96.172	9,32%	101.749	10,72%	397.310	10,61%
İZMİR	64.785	7,83%	66.080	7,06%	67.419	6,53%	65.578	6,91%	263.863	7,04%
ANTALYA	35.679	4,31%	40.807	4,36%	42.483	4,12%	38.560	4,06%	157.529	4,21%
KONYA	28.105	3,39%	33.730	3,60%	37.662	3,65%	33.525	3,53%	133.022	3,55%
ADANA	25.965	3,14%	26.339	2,81%	27.499	2,66%	30.500	3,21%	110.302	2,94%
BURSA	22.480	2,72%	25.247	2,70%	27.502	2,66%	25.551	2,69%	100.780	2,69%
İÇEL	21.484	2,59%	22.871	2,44%	25.822	2,50%	24.248	2,55%	94.425	2,52%
MANİSA	19.134	2,31%	20.822	2,22%	22.674	2,20%	22.844	2,41%	85.474	2,28%
KAYSERİ	16.396	1,98%	19.747	2,11%	23.316	2,26%	19.946	2,10%	79.406	2,12%
KOCAELİ	18.378	2,22%	20.394	2,18%	20.876	2,02%	19.751	2,08%	79.400	2,12%
GAZİANTEP	17.599	2,13%	18.904	2,02%	19.932	1,93%	21.512	2,27%	77.947	2,08%
SAKARYA	14.611	1,76%	16.977	1,81%	18.728	1,81%	17.019	1,79%	67.335	1,80%
ŞANLIURFA	15.970	1,93%	16.208	1,73%	16.417	1,59%	18.513	1,95%	67.107	1,79%
BALIKESİR	14.323	1,73%	16.572	1,77%	19.775	1,92%	16.224	1,71%	66.894	1,79%
MUĞLA	14.169	1,71%	17.263	1,84%	19.651	1,90%	15.666	1,65%	66.748	1,78%
SAMSUN	14.029	1,69%	15.758	1,68%	18.615	1,80%	16.306	1,72%	64.708	1,73%
HATAY	14.790	1,79%	14.924	1,59%	16.239	1,57%	16.833	1,77%	62.786	1,68%
AYDIN	13.780	1,66%	15.157	1,62%	17.461	1,69%	15.093	1,59%	61.491	1,64%
DENİZLİ	13.689	1,65%	15.228	1,63%	16.577	1,61%	15.689	1,65%	61.184	1,63%
KAHRAMANMARAŞ	12.366	1,49%	14.367	1,53%	16.440	1,59%	14.689	1,55%	57.861	1,54%
AFYON	8.769	1,06%	11.014	1,18%	13.737	1,33%	10.820	1,14%	44.341	1,18%
DİYARBAKIR	9.950	1,20%	10.156	1,08%	10.334	1,00%	10.773	1,13%	41.212	1,10%
ESKİŞEHİR	8.632	1,04%	10.301	1,10%	11.778	1,14%	10.395	1,09%	41.106	1,10%
TRABZON	8.082	0,98%	9.202	0,98%	10.751	1,04%	9.215	0,97%	37.250	0,99%
ÇORUM	6.550	0,79%	8.311	0,89%	10.741	1,04%	11.406	1,20%	37.009	0,99%
TEKİRDAĞ	7.824	0,95%	8.809	0,94%	9.972	0,97%	8.943	0,94%	35.549	0,95%
ORDU	6.847	0,83%	8.460	0,90%	10.675	1,03%	8.444	0,89%	34.427	0,92%
KÜTAHYA	7.026	0,85%	8.508	0,91%	9.801	0,95%	8.607	0,91%	33.943	0,91%
ZONGULDAK	7.099	0,86%	8.141	0,87%	9.287	0,90%	8.229	0,87%	32.756	0,87%
MALATYA	6.319	0,76%	7.903	0,84%	9.357	0,91%	7.936	0,84%	31.516	0,84%
ISPARTA	6.877	0,83%	7.788	0,83%	8.922	0,86%	7.840	0,83%	31.428	0,84%
TOKAT	6.238	0,75%	7.659	0,82%	9.249	0,90%	7.634	0,80%	30.780	0,82%
SİVAS	5.477	0,66%	7.745	0,83%	10.110	0,98%	7.320	0,77%	30.651	0,82%
OSMANİYE	6.800	0,82%	7.353	0,79%	8.166	0,79%	7.404	0,78%	29.722	0,79%
YOZGAT	5.398	0,65%	7.349	0,78%	9.455	0,92%	6.973	0,73%	29.175	0,78%
ÇANAKKALE	5.881	0,71%	6.892	0,74%	8.078	0,78%	6.633	0,70%	27.484	0,73%
KASTAMONU	5.267	0,64%	6.696	0,71%	8.486	0,82%	6.660	0,70%	27.108	0,72%
ELAZIĞ	5.810	0,70%	6.798	0,73%	7.435	0,72%	6.545	0,69%	26.588	0,71%
KIRIKKALE	5.534	0,67%	6.679	0,71%	7.900	0,77%	6.436	0,68%	26.550	0,71%
BOLU	5.186	0,63%	6.152	0,66%	8.221	0,80%	6.807	0,72%	26.365	0,70%
AKSARAY	5.304	0,64%	6.498	0,69%	7.908	0,77%	6.463	0,68%	26.173	0,70%
ADİYAMAN	5.368	0,65%	5.952	0,64%	6.606	0,64%	7.300	0,77%	25.226	0,67%
ERZURUM	4.863	0,59%	6.310	0,67%	7.219	0,70%	5.884	0,62%	24.276	0,65%
GİRESUN	4.705	0,57%	5.923	0,63%	7.678	0,74%	5.835	0,61%	24.142	0,64%
DÜZCE	4.711	0,57%	5.913	0,63%	7.067	0,68%	5.836	0,61%	23.527	0,63%

devamı var

Tablo 2.14: Satışların illere göre dönemsel bazda dağılımı(Devam)

İl	Ocak-Mart		Nisan-Haziran		Temmuz-Eylül		Ekim-Aralık		Toplam	
	Satış (ton)	Pazar Payı	Satış (ton)	Pazar Payı	Satış (ton)	Pazar Payı	Satış (ton)	Pazar Payı	Satış (ton)	Pazar Payı
UŞAK	4.534	0,55%	5.517	0,59%	6.390	0,62%	5.953	0,63%	22.393	0,60%
BURDUR	4.753	0,57%	5.546	0,59%	6.525	0,63%	5.566	0,59%	22.390	0,60%
AMASYA	4.568	0,55%	5.563	0,59%	6.717	0,65%	5.501	0,58%	22.348	0,60%
NEVŞEHİR	4.304	0,52%	5.601	0,60%	6.537	0,63%	5.302	0,56%	21.743	0,58%
EDİRNE	4.191	0,51%	4.799	0,51%	5.329	0,52%	4.909	0,52%	19.229	0,51%
VAN	4.007	0,48%	5.193	0,55%	5.341	0,52%	4.403	0,46%	18.944	0,51%
NİĞDE	3.611	0,44%	4.447	0,47%	5.432	0,53%	4.999	0,53%	18.489	0,49%
MARDİN	4.357	0,53%	4.741	0,51%	4.423	0,43%	4.520	0,48%	18.040	0,48%
KIRKLARELİ	3.879	0,47%	4.118	0,44%	4.408	0,43%	4.380	0,46%	16.785	0,45%
KARABÜK	3.521	0,43%	4.034	0,43%	4.911	0,48%	3.973	0,42%	16.440	0,44%
RİZE	3.104	0,37%	3.976	0,42%	4.832	0,47%	3.871	0,41%	15.783	0,42%
KIRŞEHİR	2.844	0,34%	3.705	0,40%	4.750	0,46%	3.575	0,38%	14.873	0,40%
KARAMAN	2.846	0,34%	3.534	0,38%	3.984	0,39%	3.424	0,36%	13.788	0,37%
SİNOP	2.799	0,34%	3.334	0,36%	4.210	0,41%	3.308	0,35%	13.651	0,36%
ÇANKIRI	2.448	0,30%	3.260	0,35%	4.338	0,42%	3.209	0,34%	13.256	0,35%
BATMAN	2.990	0,36%	3.157	0,34%	3.176	0,31%	3.634	0,38%	12.957	0,35%
BARTIN	2.511	0,30%	2.923	0,31%	3.615	0,35%	2.987	0,31%	12.036	0,32%
ERZİNCAN	2.222	0,27%	2.992	0,32%	3.622	0,35%	2.810	0,30%	11.645	0,31%
BİLECİK	2.158	0,26%	2.603	0,28%	2.965	0,29%	2.625	0,28%	10.352	0,28%
YALOVA	2.010	0,24%	2.399	0,26%	2.901	0,28%	2.172	0,23%	9.481	0,25%
MUŞ	1.585	0,19%	2.248	0,24%	2.317	0,22%	2.311	0,24%	8.460	0,23%
AĞRI	1.632	0,20%	2.117	0,23%	2.421	0,23%	2.174	0,23%	8.345	0,22%
BİTLİS	1.589	0,19%	2.086	0,22%	2.446	0,24%	2.150	0,23%	8.271	0,22%
BİNGÖL	1.464	0,18%	1.848	0,20%	2.063	0,20%	1.869	0,20%	7.243	0,19%
KARS	1.430	0,17%	1.880	0,20%	2.047	0,20%	1.627	0,17%	6.983	0,19%
ARTVİN	1.099	0,13%	2.148	0,23%	1.862	0,18%	1.483	0,16%	6.591	0,18%
SİİRT	1.518	0,18%	1.578	0,17%	1.487	0,14%	1.603	0,17%	6.186	0,17%
GÜMÜŞHANE	1.065	0,13%	1.467	0,16%	1.926	0,19%	1.426	0,15%	5.883	0,16%
ŞIRNAK	1.111	0,13%	1.097	0,12%	1.014	0,10%	1.108	0,12%	4.329	0,12%
İĞDIR	654	0,08%	941	0,10%	909	0,09%	880	0,09%	3.384	0,09%
TUNCELİ	658	0,08%	825	0,09%	908	0,09%	785	0,08%	3.176	0,08%
KİLİS	706	0,09%	712	0,08%	761	0,07%	835	0,09%	3.013	0,08%
BAYBURT	551	0,07%	762	0,08%	985	0,10%	671	0,07%	2.969	0,08%
ARDAHAN	483	0,06%	779	0,08%	912	0,09%	654	0,07%	2.828	0,08%
HAKKARİ	546	0,07%	580	0,06%	595	0,06%	694	0,07%	2.414	0,06%
TOPLAM	827.917	100,00%	936.531	100,00%	1.032.056	100,00%	949.522	100,00%	3.746.025	100,00%

Tablo 2.15: Satışların illere göre ürün bazında dağılımı

İller	Tüplü LPG		Dökme LPG		Otogaz		Toplam
	Satış (ton)	Oran	Satış (ton)	Oran	Satış (ton)	Oran	Satış (ton)
Adana	35.502	3,62%	5.228	4,28%	69.572	2,63%	110.302
Adıyaman	5.080	0,52%	1.804	1,48%	18.342	0,69%	25.226
Afyon	11.599	1,18%	720	0,59%	32.022	1,21%	44.341
Ağrı	1.759	0,18%	125	0,10%	6.462	0,24%	8.345
Aksaray	4.073	0,41%	582	0,48%	21.519	0,81%	26.173
Amasya	5.390	0,55%	131	0,11%	16.827	0,64%	22.348
Ankara	65.031	6,62%	5.519	4,52%	336.898	12,75%	407.448
Antalya	44.141	4,50%	14.173	11,60%	99.215	3,76%	157.529
Ardahan	1.421	0,14%	62	0,05%	1.345	0,05%	2.828
Artvin	3.417	0,35%	3	0,00%	3.170	0,12%	6.591
Aydın	18.995	1,93%	897	0,73%	41.599	1,57%	61.491
Balıkesir	20.779	2,12%	1.345	1,10%	44.770	1,69%	66.894
Bartın	4.326	0,44%	50	0,04%	7.660	0,29%	12.036
Batman	3.743	0,38%	909	0,74%	8.305	0,31%	12.957
Bayburt	962	0,10%	14	0,01%	1.993	0,08%	2.969
Bilecik	2.925	0,30%	344	0,28%	7.082	0,27%	10.352
Bingöl	3.210	0,33%	92	0,07%	3.942	0,15%	7.243
Bitlis	2.546	0,26%	30	0,02%	5.695	0,22%	8.271
Bolu	5.461	0,56%	1.497	1,23%	19.407	0,73%	26.365
Burdur	4.551	0,46%	138	0,11%	17.702	0,67%	22.390
Bursa	24.893	2,54%	2.982	2,44%	72.905	2,76%	100.780
Çanakkale	9.014	0,92%	502	0,41%	17.968	0,68%	27.484
Çankırı	2.898	0,30%	202	0,16%	10.157	0,38%	13.256
Çorum	10.371	1,06%	140	0,11%	26.498	1,00%	37.009
Denizli	16.327	1,66%	857	0,70%	44.000	1,67%	61.184
Diyarbakır	9.653	0,98%	592	0,48%	30.967	1,17%	41.212
Düzce	4.602	0,47%	1.707	1,40%	17.219	0,65%	23.527
Edirne	8.964	0,91%	395	0,32%	9.869	0,37%	19.229
Elazığ	9.716	0,99%	430	0,35%	16.442	0,62%	26.588
Erzincan	3.146	0,32%	188	0,15%	8.311	0,31%	11.645
Erzurum	6.345	0,65%	319	0,26%	17.612	0,67%	24.276
Eskişehir	7.805	0,80%	1.757	1,44%	31.544	1,19%	41.106
Gaziantep	24.009	2,45%	3.397	2,78%	50.541	1,91%	77.947
Giresun	9.684	0,99%	153	0,13%	14.305	0,54%	24.142
Gümüşhane	2.182	0,22%	334	0,27%	3.367	0,13%	5.883
Hakkari	1.670	0,17%	267	0,22%	477	0,02%	2.414
Hatay	21.513	2,19%	1.786	1,46%	39.487	1,49%	62.786
İğdir	1.955	0,20%	15	0,01%	1.414	0,05%	3.384
Isparta	7.475	0,76%	241	0,20%	23.712	0,90%	31.428
İçel	29.559	3,01%	2.971	2,43%	61.894	2,34%	94.425
İstanbul	103.200	10,51%	17.893	14,64%	276.217	10,45%	397.310
İzmir	85.595	8,72%	12.735	10,42%	165.533	6,27%	263.863

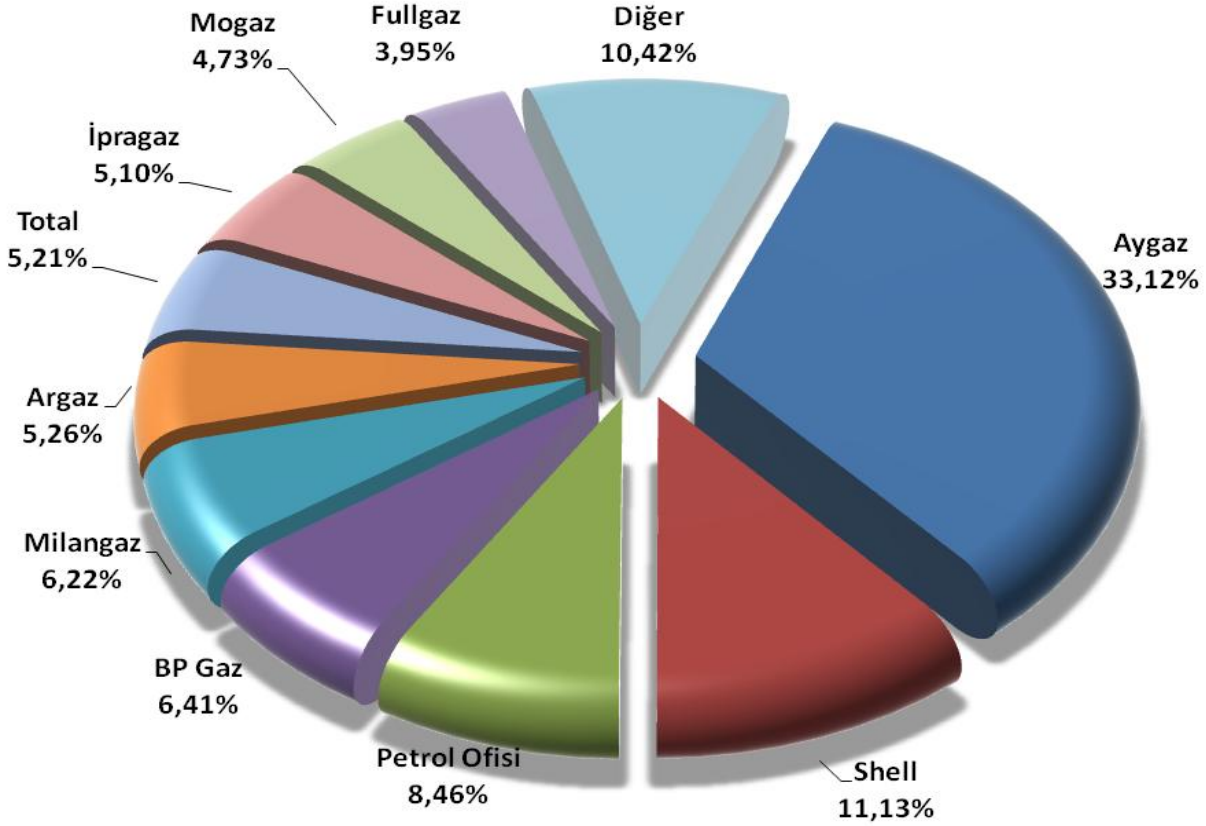
devamı var

Tablo 2.15: Satışların illere göre ürün bazında dağılımı(*devam*)

İller	Tüplü LPG		Dökme LPG		Otogaz		Toplam
	Satış (ton)	Oran	Satış (ton)	Oran	Satış (ton)	Oran	Satış (ton)
K.Maraş	12.550	1,28%	899	0,74%	44.413	1,68%	57.861
Karabük	4.485	0,46%	555	0,45%	11.400	0,43%	16.440
Karaman	3.052	0,31%	238	0,19%	10.499	0,40%	13.788
Kars	2.901	0,30%	97	0,08%	3.985	0,15%	6.983
Kastamonu	6.952	0,71%	117	0,10%	20.039	0,76%	27.108
Kayseri	16.050	1,63%	562	0,46%	62.794	2,38%	79.406
Kırıkkale	3.440	0,35%	195	0,16%	22.914	0,87%	26.550
Kırklareli	6.684	0,68%	1.310	1,07%	8.791	0,33%	16.785
Kırşehir	2.629	0,27%	136	0,11%	12.108	0,46%	14.873
Kilis	1.319	0,13%	48	0,04%	1.647	0,06%	3.013
Kocaeli	17.775	1,81%	11.477	9,39%	50.147	1,90%	79.400
Konya	27.502	2,80%	1.649	1,35%	103.870	3,93%	133.022
Kütahya	7.967	0,81%	261	0,21%	25.714	0,97%	33.943
Malatya	7.314	0,75%	311	0,25%	23.890	0,90%	31.516
Manisa	23.512	2,40%	1.677	1,37%	60.284	2,28%	85.474
Mardin	3.400	0,35%	2.579	2,11%	12.061	0,46%	18.040
Muğla	20.438	2,08%	3.580	2,93%	42.730	1,62%	66.748
Muş	2.317	0,24%	249	0,20%	5.894	0,22%	8.460
Nevşehir	4.874	0,50%	2.339	1,91%	14.530	0,55%	21.743
Niğde	3.642	0,37%	624	0,51%	14.224	0,54%	18.489
Ordu	12.861	1,31%	451	0,37%	21.114	0,80%	34.427
Osmaniye	5.822	0,59%	359	0,29%	23.541	0,89%	29.722
Rize	6.295	0,64%	201	0,16%	9.287	0,35%	15.783
Sakarya	13.433	1,37%	1.917	1,57%	51.986	1,97%	67.335
Samsun	18.218	1,86%	1.055	0,86%	45.436	1,72%	64.708
Siirt	2.505	0,26%	132	0,11%	3.549	0,13%	6.186
Sinop	4.374	0,45%	182	0,15%	9.095	0,34%	13.651
Sivas	6.756	0,69%	290	0,24%	23.605	0,89%	30.651
Ş.Urfa	8.679	0,88%	898	0,73%	57.530	2,18%	67.107
Şırnak	2.058	0,21%	284	0,23%	1.987	0,08%	4.329
Tekirdağ	14.536	1,48%	1.790	1,47%	19.223	0,73%	35.549
Tokat	9.153	0,93%	212	0,17%	21.415	0,81%	30.780
Trabzon	17.127	1,74%	896	0,73%	19.227	0,73%	37.250
Tunceli	1.803	0,18%	96	0,08%	1.277	0,05%	3.176
Uşak	5.434	0,55%	140	0,11%	16.819	0,64%	22.393
Van	7.106	0,72%	164	0,13%	11.674	0,44%	18.944
Yalova	3.513	0,36%	277	0,23%	5.691	0,22%	9.481
Yozgat	5.376	0,55%	138	0,11%	23.661	0,90%	29.175
Zonguldak	12.370	1,26%	276	0,23%	20.111	0,76%	32.756
Toplam	981.711	100	122.182	100	2.642.133	100	3.746.025

İstanbul
Tablo 2.16: Dağıtıcı şirketlerin İstanbul ili satışlarının dönemsel dağılımı

Dağıtıcı	Ocak-Mart		Nisan-Haziran		Temmuz-Eylül		Ekim-Aralık		Toplam	
	Satış (ton)	Pazar Payı	Satış (ton)	Satış (ton)	Satış (ton)	Pazar Payı	Satış (ton)	Pazar Payı	Satış (ton)	Pazar Payı
Aygaz	34.269	34,81%	33.266	32,95%	31.463	32,72%	32.577	32,02%	131.576	33,12%
Shell	11.555	11,74%	11.355	11,25%	10.732	11,16%	10.593	10,41%	44.235	11,13%
Petrol Ofisi	7.509	7,63%	8.229	8,15%	8.459	8,80%	9.399	9,24%	33.596	8,46%
BP Gaz	6.587	6,69%	6.532	6,47%	6.036	6,28%	6.321	6,21%	25.475	6,41%
Milangaz	5.088	5,17%	6.161	6,10%	6.082	6,32%	7.370	7,24%	24.701	6,22%
Argaz	7.803	7,93%	9.068	8,98%	1.946	2,02%	2.088	2,05%	20.904	5,26%
Total	5.364	5,45%	5.619	5,57%	5.294	5,50%	4.415	4,34%	20.692	5,21%
İpragaz	5.837	5,93%	4.809	4,76%	4.346	4,52%	5.261	5,17%	20.253	5,10%
Mogaz	4.870	4,95%	4.873	4,83%	4.442	4,62%	4.591	4,51%	18.776	4,73%
Fullgaz	0	0,00%	0	0,00%	6.830	7,10%	8.855	8,70%	15.685	3,95%
Bizimgaz	2.930	2,98%	2.776	2,75%	2.231	2,32%	2.441	2,40%	10.377	2,61%
Habaş	1.987	2,02%	2.013	1,99%	1.828	1,90%	1.948	1,91%	7.776	1,96%
Akpet	1.745	1,77%	1.988	1,97%	1.859	1,93%	1.643	1,61%	7.235	1,82%
Yıldırım	937	0,95%	1.334	1,32%	1.367	1,42%	1.230	1,21%	4.868	1,23%
Ergaz	984	1,00%	1.010	1,00%	827	0,86%	738	0,72%	3.558	0,90%
Aytemiz	293	0,30%	792	0,78%	885	0,92%	792	0,78%	2.761	0,70%
Yurtgaz	307	0,31%	632	0,63%	712	0,74%	264	0,26%	1.915	0,48%
Enerji Gaz	0	0,00%	0	0,00%	273	0,28%	838	0,82%	1.111	0,28%
Güneygaz	158	0,16%	180	0,18%	110	0,11%	49	0,05%	497	0,13%
Anadolugaz	43	0,04%	133	0,13%	113	0,12%	8	0,01%	296	0,07%
Erol Gaz	0	0,00%	0	0,00%	147	0,15%	46	0,05%	193	0,05%
Güneşgaz	40	0,04%	53	0,05%	42	0,04%	39	0,04%	174	0,04%
Eragaz	0	0,00%	33	0,03%	56	0,06%	48	0,05%	137	0,03%
Gesan	30	0,03%	28	0,03%	23	0,02%	26	0,03%	107	0,03%
Akçagaz	27	0,03%	26	0,03%	27	0,03%	27	0,03%	107	0,03%
Güvenal	0	0,00%	0	0,00%	0	0,00%	92	0,09%	92	0,02%
Yücel Gaz	23	0,02%	17	0,02%	1	0,00%	27	0,03%	68	0,02%
Erciyegaz	0	0,00%	8	0,01%	22	0,02%	10	0,01%	40	0,01%
Trabzongaz	10	0,01%	9	0,01%	6	0,01%	14	0,01%	39	0,01%
Karadeniz	26	0,03%	5	0,01%	0	0,00%	0	0,00%	31	0,01%
Celebi	7	0,01%	0	0,00%	9	0,01%	0	0,00%	16	0,00%
Nargaz	12	0,01%	0	0,00%	0	0,00%	0	0,00%	12	0,00%
Akgaz	0	0,00%	0	0,00%	5	0,01%	0	0,00%	5	0,00%
Likitgaz	1	0,00%	0	0,00%	0	0,00%	0	0,00%	1	0,00%
Adağaz	0	0,00%	0	0,00%	0	0,00%	0	0,00%	0	0,00%
Altıngaz	0	0,00%	0	0,00%	0	0,00%	0	0,00%	0	0,00%
Antgaz	0	0,00%	0	0,00%	0	0,00%	0	0,00%	0	0,00%
Asgaz	0	0,00%	0	0,00%	0	0,00%	0	0,00%	0	0,00%
Ata Likit	0	0,00%	0	0,00%	0	0,00%	0	0,00%	0	0,00%
Antgaz	0	0,00%	0	0,00%	0	0,00%	0	0,00%	0	0,00%
Birgaz	0	0,00%	0	0,00%	0	0,00%	0	0,00%	0	0,00%
Class	0	0,00%	0	0,00%	0	0,00%	0	0,00%	0	0,00%
Egepet	0	0,00%	0	0,00%	0	0,00%	0	0,00%	0	0,00%
Eurogaz	0	0,00%	0	0,00%	0	0,00%	0	0,00%	0	0,00%
Gapgaz	0	0,00%	0	0,00%	0	0,00%	0	0,00%	0	0,00%
Gazmer	0	0,00%	0	0,00%	0	0,00%	0	0,00%	0	0,00%
Gazpa	0	0,00%	0	0,00%	0	0,00%	0	0,00%	0	0,00%
Güvengaz	0	0,00%	0	0,00%	0	0,00%	0	0,00%	0	0,00%
Hasgaz	0	0,00%	0	0,00%	0	0,00%	0	0,00%	0	0,00%
Hilal Tüp	0	0,00%	0	0,00%	0	0,00%	0	0,00%	0	0,00%
Hizmetgaz	0	0,00%	0	0,00%	0	0,00%	0	0,00%	0	0,00%
Hürgaz	0	0,00%	0	0,00%	0	0,00%	0	0,00%	0	0,00%
Jetgaz	0	0,00%	0	0,00%	0	0,00%	0	0,00%	0	0,00%
Kalegaz	0	0,00%	0	0,00%	0	0,00%	0	0,00%	0	0,00%
Koçgaz	0	0,00%	0	0,00%	0	0,00%	0	0,00%	0	0,00%
Kongaz	0	0,00%	0	0,00%	0	0,00%	0	0,00%	0	0,00%
Margaz	0	0,00%	0	0,00%	0	0,00%	0	0,00%	0	0,00%
Maviğöl	0	0,00%	0	0,00%	0	0,00%	0	0,00%	0	0,00%
Netgaz	0	0,00%	0	0,00%	0	0,00%	0	0,00%	0	0,00%
Ogaz	0	0,00%	0	0,00%	0	0,00%	0	0,00%	0	0,00%
Oralgaz	0	0,00%	0	0,00%	0	0,00%	0	0,00%	0	0,00%
Pamukkale	0	0,00%	0	0,00%	0	0,00%	0	0,00%	0	0,00%
Pegazgaz	0	0,00%	0	0,00%	0	0,00%	0	0,00%	0	0,00%
Selçuk Gaz	0	0,00%	0	0,00%	0	0,00%	0	0,00%	0	0,00%
Selgaz	0	0,00%	0	0,00%	0	0,00%	0	0,00%	0	0,00%
Sorgun	0	0,00%	0	0,00%	0	0,00%	0	0,00%	0	0,00%
Sarkgaz	0	0,00%	0	0,00%	0	0,00%	0	0,00%	0	0,00%
Siringaz	0	0,00%	0	0,00%	0	0,00%	0	0,00%	0	0,00%
Torsan	0	0,00%	0	0,00%	0	0,00%	0	0,00%	0	0,00%
Yaman	0	0,00%	0	0,00%	0	0,00%	0	0,00%	0	0,00%
Yeni Ulaşlı	0	0,00%	0	0,00%	0	0,00%	0	0,00%	0	0,00%
TOPLAM	98.441	100,00%	100.948	100,00%	96.172	100,00%	101.749	100,00%	397.310	100,00%

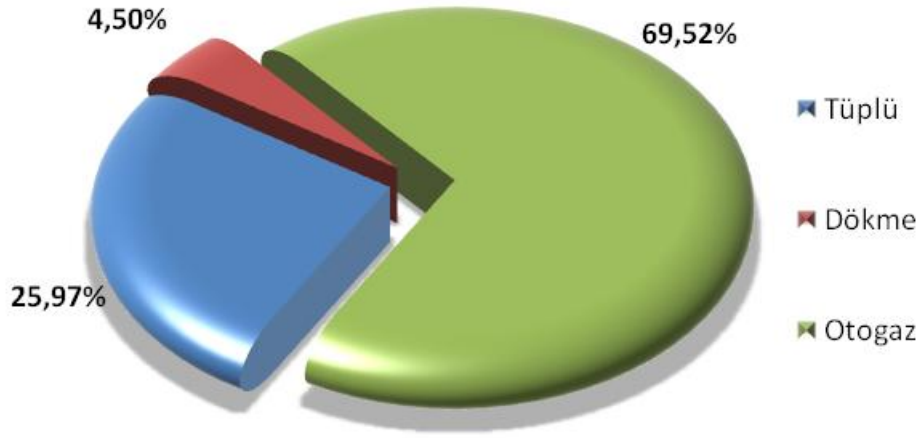


Şekil 2.11: Dağıtıcıların İstanbul ili pazar payları

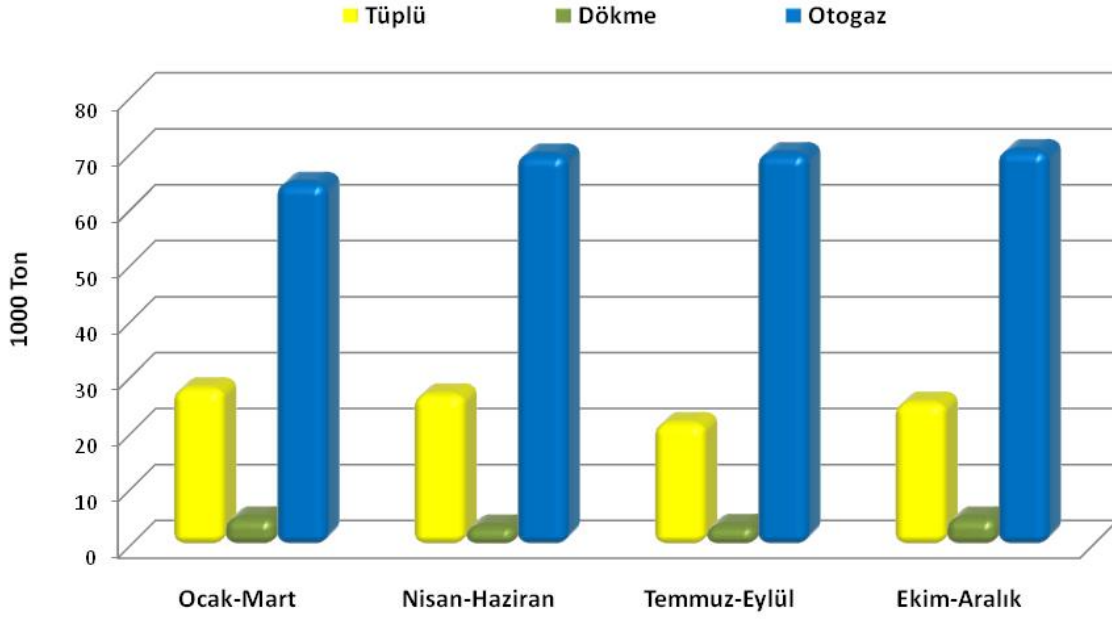
Tablo 2.17: İstanbul ili LPG satışlarının ürün bazında dönemsel dağılımı

Ürün	Ocak-Mart		Nisan-Haziran		Temmuz-Eylül		Ekim-Aralık		Toplam	
	Tüketim (ton)	Oran	Tüketim (ton)	Oran	Tüketim (ton)	Oran	Tüketim (ton)	Oran	Tüketim (ton)	Oran
Tüplü	28.256	28,70%	27.176	26,92%	22.054	22,93%	25.713	25,27%	103.200	25,97%
Dökme	5.187	5,27%	3.709	3,67%	3.822	3,97%	5.174	5,09%	17.893	4,50%
Otogaz	64.997	66,03%	70.063	69,40%	70.295	73,09%	70.862	69,64%	276.217	69,52%
Toplam	98.441	100,00%	100.948	100,00%	96.172	100,00%	101.749	100,00%	397.310	100,00%

İstanbul ili LPG satışları bir önceki yıla göre ürün bazında değerlendirildiğinde; tüplü satışlarda %13 azalma, dökme satışlarda %5 azalma ve otogaz satışlarında ise %2,7 lik bir azalış ile toplamda % 5,7'lik bir düşüş yaşandığı görülmektedir.



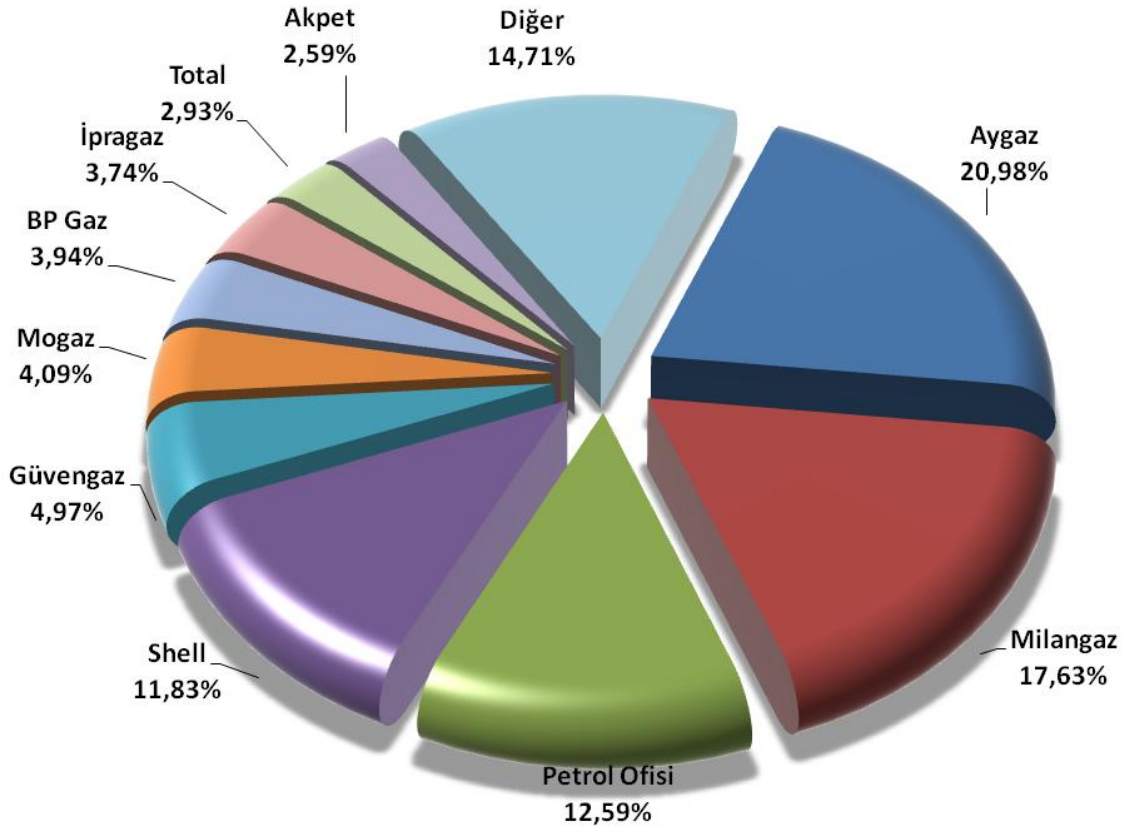
Şekil 2.12: LPG satışlarının İstanbul ili ürün bazında dağılımı



Şekil 2.13: İstanbul ili dönemsel bazda ürün satışları

Ankara
Tablo 2.18: Dağıtıcı şirketlerin Ankara ili satışlarının dönemsel dağılımı

Dağıtıcı	Ocak-Mart		Nisan-Haziran		Temmuz-Eylül		Ekim-Aralık		Toplam	
	Satış (ton)	Pazar Payı	Satış (ton)	Pazar Payı	Satış (ton)	Pazar Payı	Satış (ton)	Pazar Payı	Satış (ton)	Pazar Payı
Avgaz	17.843	20,40%	20.620	19,99%	23.269	20,27%	23.766	23,30%	85.498	20,98%
Milangaz	17.306	19,78%	18.356	17,79%	18.252	15,90%	17.909	17,56%	71.823	17,63%
Petrol Ofisi	11.514	13,16%	13.374	12,96%	13.679	11,91%	12.729	12,48%	51.295	12,59%
Shell	10.285	11,76%	11.751	11,39%	12.425	10,82%	13.753	13,48%	48.214	11,83%
Güvengaz	665	0,76%	6.047	5,86%	13.162	11,46%	381	0,37%	20.255	4,97%
Mogaz	3.160	3,61%	3.939	3,82%	4.537	3,95%	5.030	4,93%	16.666	4,09%
BP Gaz	3.372	3,85%	4.021	3,90%	4.412	3,84%	4.252	4,17%	16.057	3,94%
İpragaz	4.014	4,59%	3.575	3,46%	3.355	2,92%	4.284	4,20%	15.228	3,74%
Total	3.137	3,59%	3.579	3,47%	3.122	2,72%	2.086	2,05%	11.925	2,93%
Akpet	2.380	2,72%	2.721	2,64%	2.887	2,51%	2.576	2,53%	10.565	2,59%
Güvenal	2.568	2,94%	3.094	3,00%	2.509	2,19%	2.053	2,01%	10.224	2,51%
Kalegaz	1.790	2,05%	1.423	1,38%	2.162	1,88%	2.243	2,20%	7.618	1,87%
Habas	1.050	1,20%	1.697	1,64%	2.220	1,93%	2.553	2,50%	7.520	1,85%
Güneygaz	1.604	1,83%	1.250	1,21%	946	0,82%	840	0,82%	4.640	1,14%
Yıldırım	1.007	1,15%	1.116	1,08%	1.187	1,03%	1.003	0,98%	4.313	1,06%
Anadolugaz	1.239	1,42%	916	0,89%	922	0,80%	775	0,76%	3.852	0,95%
Fullgaz	0	0,00%	288	0,28%	1.737	1,51%	1.667	1,63%	3.692	0,91%
Oralgaz	568	0,65%	770	0,75%	893	0,78%	879	0,86%	3.110	0,76%
Bizimgaz	698	0,80%	772	0,75%	917	0,80%	668	0,65%	3.054	0,75%
Hürgaz	796	0,91%	696	0,67%	611	0,53%	411	0,40%	2.515	0,62%
Aytemiz	356	0,41%	475	0,46%	548	0,48%	594	0,58%	1.973	0,48%
Hizmetgaz	473	0,54%	401	0,39%	179	0,16%	542	0,53%	1.595	0,39%
Akçagaz	870	0,99%	513	0,50%	0	0,00%	0	0,00%	1.383	0,34%
Argaz	145	0,17%	890	0,86%	7	0,01%	7	0,01%	1.049	0,26%
Yurtgaz	70	0,08%	141	0,14%	108	0,09%	111	0,11%	429	0,11%
Yücel Gaz	130	0,15%	85	0,08%	77	0,07%	134	0,13%	426	0,10%
Akgaz	106	0,12%	114	0,11%	110	0,10%	83	0,08%	413	0,10%
Çelebi	23	0,03%	124	0,12%	158	0,14%	104	0,10%	409	0,10%
Karadeniz	62	0,07%	114	0,11%	132	0,12%	84	0,08%	393	0,10%
Nargaz	109	0,13%	128	0,12%	85	0,07%	13	0,01%	336	0,08%
Jetgaz	0	0,00%	0	0,00%	0	0,00%	272	0,27%	272	0,07%
Hilal Tüp	35	0,04%	46	0,04%	54	0,05%	40	0,04%	176	0,04%
Güneşgaz	36	0,04%	50	0,05%	44	0,04%	45	0,04%	175	0,04%
Altıngaz	19	0,02%	29	0,03%	39	0,03%	26	0,03%	113	0,03%
Erciyeşgaz	28	0,03%	29	0,03%	26	0,02%	23	0,02%	106	0,03%
Ergaz	14	0,02%	21	0,02%	20	0,02%	28	0,03%	84	0,02%
Gazmer	0	0,00%	0	0,00%	11	0,01%	27	0,03%	38	0,01%
Gazpa	2	0,00%	0	0,00%	0	0,00%	7	0,01%	9	0,00%
Eurogaz	0	0,00%	0	0,00%	7	0,01%	0	0,00%	7	0,00%
Adağaz	0	0,00%	0	0,00%	0	0,00%	0	0,00%	0	0,00%
Antgaz	0	0,00%	0	0,00%	0	0,00%	0	0,00%	0	0,00%
Aşgaz	0	0,00%	0	0,00%	0	0,00%	0	0,00%	0	0,00%
Ata Likit	0	0,00%	0	0,00%	0	0,00%	0	0,00%	0	0,00%
Avgaz	0	0,00%	0	0,00%	0	0,00%	0	0,00%	0	0,00%
Birgaz	0	0,00%	0	0,00%	0	0,00%	0	0,00%	0	0,00%
Class	0	0,00%	0	0,00%	0	0,00%	0	0,00%	0	0,00%
Egepet	0	0,00%	0	0,00%	0	0,00%	0	0,00%	0	0,00%
Enerji Gaz	0	0,00%	0	0,00%	0	0,00%	0	0,00%	0	0,00%
Erağaz	0	0,00%	0	0,00%	0	0,00%	0	0,00%	0	0,00%
Erol Gaz	0	0,00%	0	0,00%	0	0,00%	0	0,00%	0	0,00%
Gapgaz	0	0,00%	0	0,00%	0	0,00%	0	0,00%	0	0,00%
Gesan	0	0,00%	0	0,00%	0	0,00%	0	0,00%	0	0,00%
Hasgaz	0	0,00%	0	0,00%	0	0,00%	0	0,00%	0	0,00%
Koçgaz	0	0,00%	0	0,00%	0	0,00%	0	0,00%	0	0,00%
Kongaz	0	0,00%	0	0,00%	0	0,00%	0	0,00%	0	0,00%
Likitgaz	0	0,00%	0	0,00%	0	0,00%	0	0,00%	0	0,00%
Margaz	0	0,00%	0	0,00%	0	0,00%	0	0,00%	0	0,00%
Maviğöl	0	0,00%	0	0,00%	0	0,00%	0	0,00%	0	0,00%
Netgaz	0	0,00%	0	0,00%	0	0,00%	0	0,00%	0	0,00%
Ogaz	0	0,00%	0	0,00%	0	0,00%	0	0,00%	0	0,00%
Pamukkale	0	0,00%	0	0,00%	0	0,00%	0	0,00%	0	0,00%
Pegağaz	0	0,00%	0	0,00%	0	0,00%	0	0,00%	0	0,00%
Selçuk Gaz	0	0,00%	0	0,00%	0	0,00%	0	0,00%	0	0,00%
Selgaz	0	0,00%	0	0,00%	0	0,00%	0	0,00%	0	0,00%
Sorğun	0	0,00%	0	0,00%	0	0,00%	0	0,00%	0	0,00%
Sarkgaz	0	0,00%	0	0,00%	0	0,00%	0	0,00%	0	0,00%
Siringaz	0	0,00%	0	0,00%	0	0,00%	0	0,00%	0	0,00%
Torsan	0	0,00%	0	0,00%	0	0,00%	0	0,00%	0	0,00%
Trabzongaz	0	0,00%	0	0,00%	0	0,00%	0	0,00%	0	0,00%
Yamangaz	0	0,00%	0	0,00%	0	0,00%	0	0,00%	0	0,00%
Yeni Ulaşlı	0	0,00%	0	0,00%	0	0,00%	0	0,00%	0	0,00%
TOPLAM	87.475	100,00%	103.164	100,00%	114.811	100,00%	101.998	100,00%	407.448	100,00%

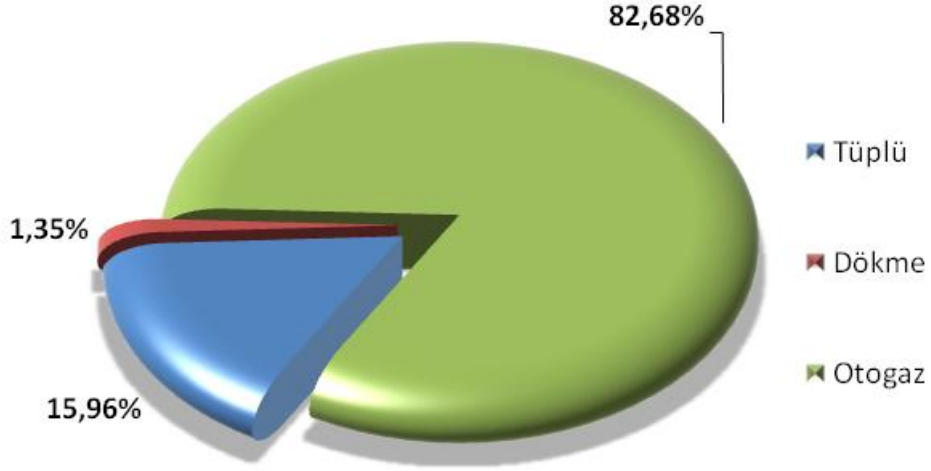


Şekil 2.14: Dağıtıcıların Ankara ili pazar payları

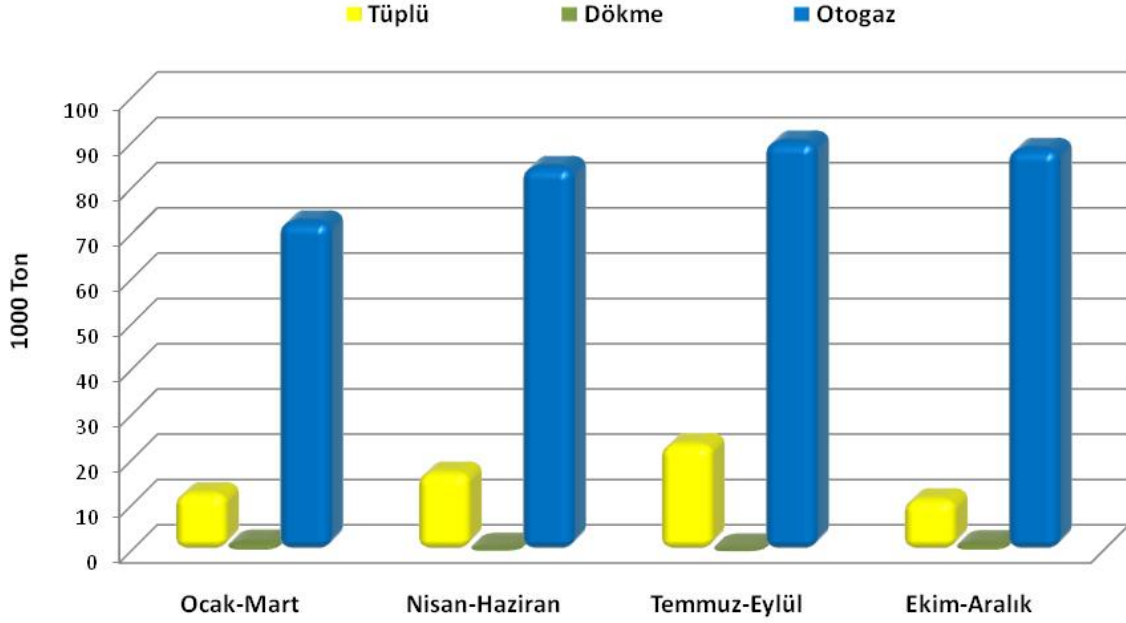
Tablo 2.19: Ankara ili LPG satışlarının ürün bazında dönemsel dağılımı

Ürün	Ocak-Mart		Nisan-Haziran		Temmuz-Eylül		Ekim-Aralık		Toplam	
	Tüketim (ton)	Oran	Tüketim (ton)	Oran	Tüketim (ton)	Oran	Tüketim (ton)	Oran	Tüketim (ton)	Oran
Tüplü	12.735	14,56%	17.312	16,78%	23.594	20,55%	11.389	11,17%	65.031	15,96%
Dökme	1.945	2,22%	1.016	0,99%	762	0,66%	1.796	1,76%	5.519	1,35%
Otogaz	72.794	83,22%	84.836	82,23%	90.455	78,79%	88.813	87,07%	336.898	82,68%
Toplam	87.475	100,00%	103.164	100,00%	114.811	100,00%	101.998	100,00%	407.448	100,00%

Ankara ili LPG satışları bir önceki yıla göre ürün bazında değerlendirildiğinde; tüplü satışlarda %22 artma, dökme satışlarda %1,2 azalma, otogaz satışlarında ise %7 lik bir artış ile toplamda % 9'luk bir artış yaşandığı görülmektedir.



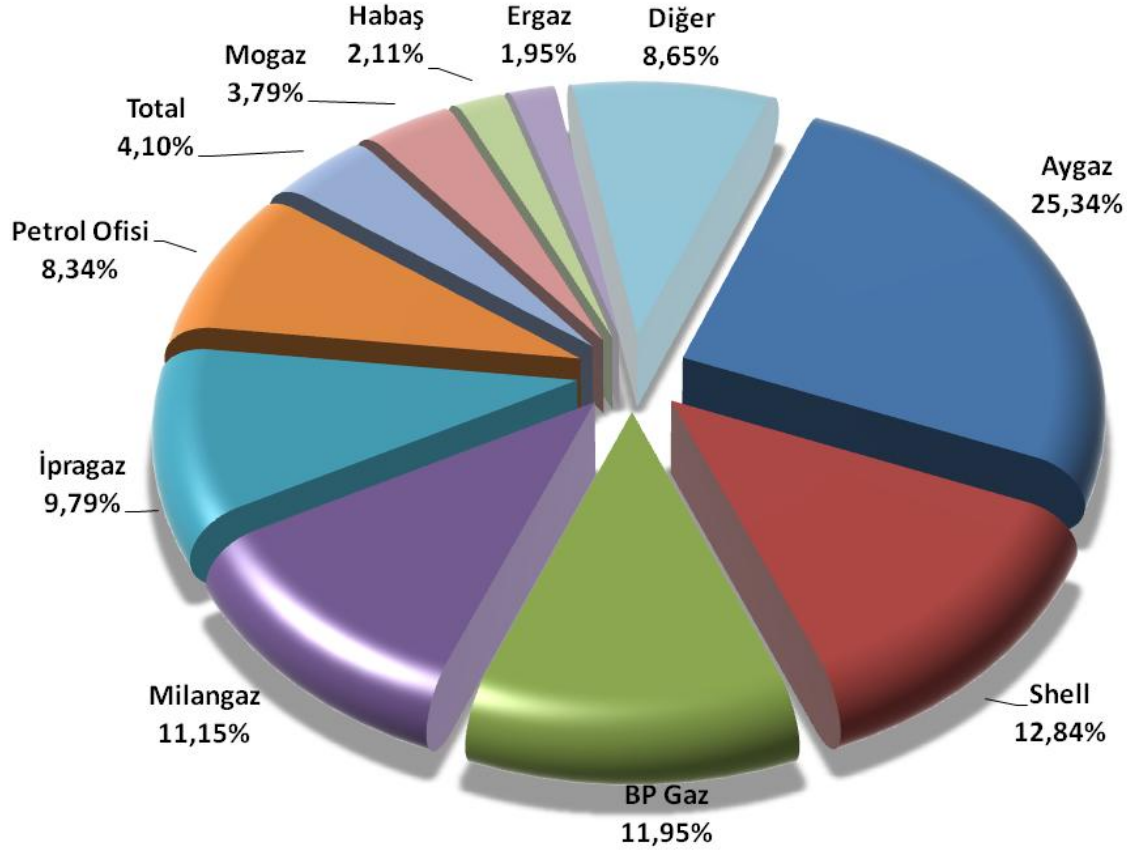
Şekil 2.15: LPG satışlarının Ankara ili ürün bazında dağılımı



Şekil 2.16: Ankara ili dönemsel bazda ürün satışları

İzmir
Tablo 2.20: Dağıtıcı şirketlerin İzmir ili satışlarının dönemsel dağılımı

Dağıtıcı	Ocak-Mart		Nisan-Haziran		Temmuz-Eylül		Ekim-Aralık		Toplam	
	Satış (ton)	Pazar Payı	Satış (ton)	Satış (ton)	Satış (ton)	Pazar Payı	Satış (ton)	Pazar Payı	Satış (ton)	Pazar Payı
Aygaz	16.426	25,35%	16.371	24,77%	17.104	25,37%	16.961	25,86%	66.862	25,34%
Shell	8.149	12,58%	8.554	12,95%	9.046	13,42%	8.124	12,39%	33.873	12,84%
BP Gaz	7.663	11,83%	7.831	11,85%	8.040	11,93%	7.984	12,18%	31.518	11,95%
Milangaz	7.377	11,39%	7.627	11,54%	7.265	10,78%	7.155	10,91%	29.424	11,15%
İpragaz	6.759	10,43%	6.333	9,58%	5.928	8,79%	6.817	10,39%	25.837	9,79%
Petrol Ofisi	5.169	7,98%	5.637	8,53%	5.941	8,81%	5.256	8,02%	22.003	8,34%
Total	2.630	4,06%	2.840	4,30%	3.045	4,52%	2.303	3,51%	10.819	4,10%
Mogaz	2.390	3,69%	2.449	3,71%	2.560	3,80%	2.603	3,97%	10.003	3,79%
Habaş	1.809	2,79%	1.402	2,12%	1.213	1,80%	1.142	1,74%	5.566	2,11%
Ergaz	1.959	3,02%	1.614	2,44%	802	1,19%	758	1,16%	5.133	1,95%
Eraçaz	54	0,08%	679	1,03%	1.544	2,29%	1.555	2,37%	3.832	1,45%
Akpet	852	1,32%	963	1,46%	1.076	1,60%	869	1,33%	3.760	1,43%
Bizimgaz	977	1,51%	889	1,34%	842	1,25%	942	1,44%	3.650	1,38%
Aytemiz	142	0,22%	906	1,37%	1.021	1,51%	1.106	1,69%	3.175	1,20%
Yıldırım	606	0,94%	816	1,23%	908	1,35%	692	1,06%	3.022	1,15%
Hizmetgaz	213	0,33%	246	0,37%	276	0,41%	413	0,63%	1.147	0,43%
Anadolugaz	237	0,37%	212	0,32%	236	0,35%	232	0,35%	917	0,35%
Ogaz	916	1,41%	0	0,00%	0	0,00%	0	0,00%	916	0,35%
Güvenal	106	0,16%	173	0,26%	286	0,42%	291	0,44%	856	0,32%
Güneşgaz	190	0,29%	122	0,18%	100	0,15%	174	0,27%	586	0,22%
Yurtgaz	29	0,04%	78	0,12%	87	0,13%	94	0,14%	288	0,11%
Pegaçaz	77	0,12%	71	0,11%	65	0,10%	65	0,10%	278	0,11%
Fullgaz	0	0,00%	210	0,32%	0	0,00%	0	0,00%	210	0,08%
Güneygaz	54	0,08%	41	0,06%	30	0,04%	24	0,04%	149	0,06%
Egepet	3	0,01%	14	0,02%	4	0,01%	1	0,00%	22	0,01%
Akçaçaz	0	0,00%	0	0,00%	0	0,00%	14	0,02%	14	0,01%
Koçgaz	0	0,00%	0	0,00%	0	0,00%	2	0,00%	2	0,00%
Adagaz	0	0,00%	0	0,00%	0	0,00%	0	0,00%	0	0,00%
Akgaz	0	0,00%	0	0,00%	0	0,00%	0	0,00%	0	0,00%
Altıngaz	0	0,00%	0	0,00%	0	0,00%	0	0,00%	0	0,00%
Antgaz	0	0,00%	0	0,00%	0	0,00%	0	0,00%	0	0,00%
Argaz	0	0,00%	0	0,00%	0	0,00%	0	0,00%	0	0,00%
Asgaz	0	0,00%	0	0,00%	0	0,00%	0	0,00%	0	0,00%
Ata Likit	0	0,00%	0	0,00%	0	0,00%	0	0,00%	0	0,00%
Avçaz	0	0,00%	0	0,00%	0	0,00%	0	0,00%	0	0,00%
Birgaz	0	0,00%	0	0,00%	0	0,00%	0	0,00%	0	0,00%
Class	0	0,00%	0	0,00%	0	0,00%	0	0,00%	0	0,00%
Celebi	0	0,00%	0	0,00%	0	0,00%	0	0,00%	0	0,00%
Enerji Gaz	0	0,00%	0	0,00%	0	0,00%	0	0,00%	0	0,00%
Erciyesgaz	0	0,00%	0	0,00%	0	0,00%	0	0,00%	0	0,00%
Erol Gaz	0	0,00%	0	0,00%	0	0,00%	0	0,00%	0	0,00%
Eurogaz	0	0,00%	0	0,00%	0	0,00%	0	0,00%	0	0,00%
Gağgaz	0	0,00%	0	0,00%	0	0,00%	0	0,00%	0	0,00%
Gazmer	0	0,00%	0	0,00%	0	0,00%	0	0,00%	0	0,00%
Gazpa	0	0,00%	0	0,00%	0	0,00%	0	0,00%	0	0,00%
Gesan	0	0,00%	0	0,00%	0	0,00%	0	0,00%	0	0,00%
Güvengaz	0	0,00%	0	0,00%	0	0,00%	0	0,00%	0	0,00%
Hasgaz	0	0,00%	0	0,00%	0	0,00%	0	0,00%	0	0,00%
Hilal Tüp	0	0,00%	0	0,00%	0	0,00%	0	0,00%	0	0,00%
Hürgaz	0	0,00%	0	0,00%	0	0,00%	0	0,00%	0	0,00%
Jetgaz	0	0,00%	0	0,00%	0	0,00%	0	0,00%	0	0,00%
Kalegaz	0	0,00%	0	0,00%	0	0,00%	0	0,00%	0	0,00%
Karadeniz	0	0,00%	0	0,00%	0	0,00%	0	0,00%	0	0,00%
Kongaz	0	0,00%	0	0,00%	0	0,00%	0	0,00%	0	0,00%
Likitgaz	0	0,00%	0	0,00%	0	0,00%	0	0,00%	0	0,00%
Margaz	0	0,00%	0	0,00%	0	0,00%	0	0,00%	0	0,00%
Maviçöl	0	0,00%	0	0,00%	0	0,00%	0	0,00%	0	0,00%
Nargaz	0	0,00%	0	0,00%	0	0,00%	0	0,00%	0	0,00%
Netgaz	0	0,00%	0	0,00%	0	0,00%	0	0,00%	0	0,00%
Oralgaz	0	0,00%	0	0,00%	0	0,00%	0	0,00%	0	0,00%
Pamukkale	0	0,00%	0	0,00%	0	0,00%	0	0,00%	0	0,00%
Selçuk Gaz	0	0,00%	0	0,00%	0	0,00%	0	0,00%	0	0,00%
Selgaz	0	0,00%	0	0,00%	0	0,00%	0	0,00%	0	0,00%
Sorgun	0	0,00%	0	0,00%	0	0,00%	0	0,00%	0	0,00%
Şarkgaz	0	0,00%	0	0,00%	0	0,00%	0	0,00%	0	0,00%
Şiringaz	0	0,00%	0	0,00%	0	0,00%	0	0,00%	0	0,00%
Torsan	0	0,00%	0	0,00%	0	0,00%	0	0,00%	0	0,00%
Trabzongaz	0	0,00%	0	0,00%	0	0,00%	0	0,00%	0	0,00%
Yaman	0	0,00%	0	0,00%	0	0,00%	0	0,00%	0	0,00%
Yeni Ulaşlı	0	0,00%	0	0,00%	0	0,00%	0	0,00%	0	0,00%
Yücel Gaz	0	0,00%	0	0,00%	0	0,00%	0	0,00%	0	0,00%
TOPLAM	64.785	100,00%	66.080	100,00%	67.419	100,00%	65.578	100,00%	263.863	100,00%

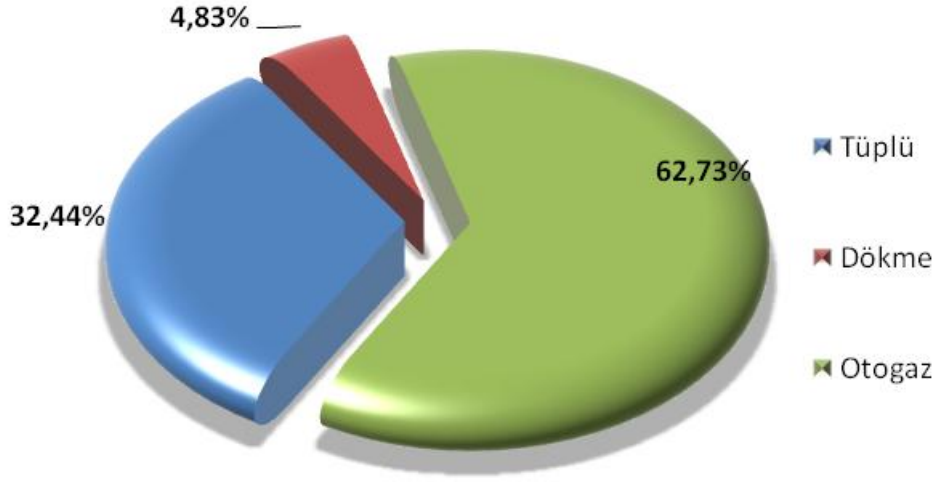


Şekil 2.17: Dağıtıcıların İzmir ili pazar payları

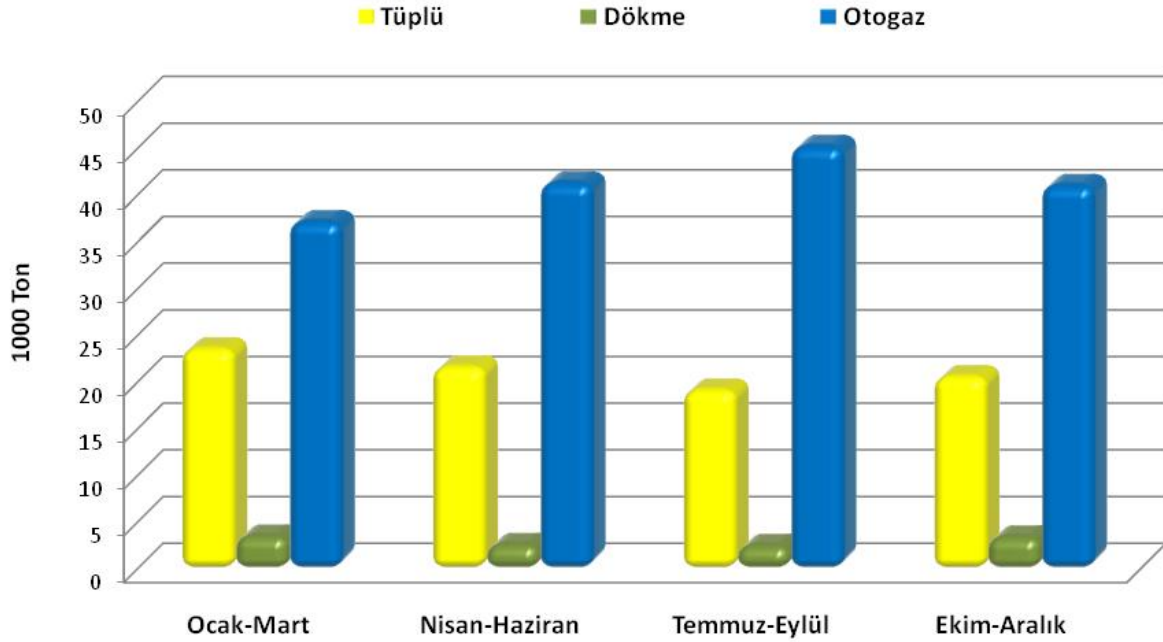
Tablo 2.21: İzmir ili LPG satışlarının ürün bazında dönemsel dağılımı

Ürün	Ocak-Mart		Nisan-Haziran		Temmuz-Eylül		Ekim-Aralık		Toplam	
	Tüketim (ton)	Oran	Tüketim (ton)	Oran	Tüketim (ton)	Oran	Tüketim (ton)	Oran	Tüketim (ton)	Oran
Tüplü	23.740	36,64%	21.791	32,98%	19.313	28,65%	20.751	31,64%	85.595	32,44%
Dökme	3.682	5,68%	2.785	4,22%	2.679	3,97%	3.588	5,47%	12.735	4,83%
Otogaz	37.363	57,67%	41.504	62,81%	45.428	67,38%	41.239	62,88%	165.533	62,73%
Toplam	64.785	100,00%	66.080	100,00%	67.419	100,00%	65.578	100,00%	263.863	100,00%

İzmir ili LPG satışları bir önceki yıla göre ürün bazında değerlendirildiğinde; tüplü satışlarda %9 azalma, dökme satışlarda %24,6 azalma, otogaz satışlarında ise %2,7 lik bir artış ile toplamda %3'lük bir azalış yaşandığı görülmektedir.



Şekil 2.18: İzmir ili ürün bazında pazar payları



Şekil 2.19: İzmir ili dönemsel bazda ürün satışları

2.3.3. Dağıtıcıların 81 İlde Ürün Bazlı Satışları

Tablo 2.22: Dağıtıcı şirketlerin Adana ili satışlarının ürün bazlı dağılımı

Dağıtıcı	Tüplü LPG		Dökme LPG		Otogaz		Toplam	
	Satış (ton)	Pazar Payı	Satış (ton)	Pazar Payı	Satış (ton)	Pazar Payı	Satış (ton)	Pazar Payı
Aytemiz	0	0,00%	0	0,00%	1.358	1,95%	1.358	1,23%
Adağaz	0	0,00%	0	0,00%	0	0,00%	0	0,00%
Akcağaz	0	0,00%	0	0,00%	0	0,00%	0	0,00%
Akğaz	0	0,00%	0	0,00%	0	0,00%	0	0,00%
Akpet	0	0,00%	0	0,00%	2.929	4,21%	2.929	2,66%
Altingaz	0	0,00%	0	0,00%	0	0,00%	0	0,00%
Anadolugaz	0	0,00%	0	0,00%	0	0,00%	0	0,00%
Antgaz	0	0,00%	0	0,00%	0	0,00%	0	0,00%
Argaz	0	0,00%	0	0,00%	0	0,00%	0	0,00%
Asgaz	0	0,00%	0	0,00%	0	0,00%	0	0,00%
Ata Likit	0	0,00%	0	0,00%	0	0,00%	0	0,00%
Avgaz	0	0,00%	0	0,00%	0	0,00%	0	0,00%
Aygaz	12.690	35,75%	1.803	34,48%	7.588	10,91%	22.082	20,02%
Birgaz	0	0,00%	13	0,24%	0	0,00%	13	0,01%
Bizimgaz	1.345	3,79%	12	0,24%	1.152	1,66%	2.510	2,28%
BP Gaz	1.905	5,37%	0	0,00%	4.695	6,75%	6.599	5,98%
Class	0	0,00%	0	0,00%	0	0,00%	0	0,00%
Celebi	0	0,00%	0	0,00%	0	0,00%	0	0,00%
Egepet	0	0,00%	0	0,00%	0	0,00%	0	0,00%
Enerji Gaz	0	0,00%	0	0,00%	0	0,00%	0	0,00%
Eragaz	0	0,00%	0	0,00%	158	0,23%	158	0,14%
Erciyegaz	0	0,00%	0	0,00%	0	0,00%	0	0,00%
Ergaz	787	2,22%	0	0,00%	0	0,00%	787	0,71%
Erol Gaz	0	0,00%	33	0,64%	353	0,51%	386	0,35%
Eurogaz	0	0,00%	0	0,00%	0	0,00%	0	0,00%
Fullgaz	0	0,00%	0	0,00%	0	0,00%	0	0,00%
Gapgaz	0	0,00%	0	0,00%	0	0,00%	0	0,00%
Gazmer	0	0,00%	0	0,00%	0	0,00%	0	0,00%
Gazpa	0	0,00%	0	0,00%	0	0,00%	0	0,00%
Gesan	0	0,00%	0	0,00%	0	0,00%	0	0,00%
Güneşgaz	15	0,04%	5	0,09%	0	0,00%	20	0,02%
Güneygaz	0	0,00%	0	0,00%	29	0,04%	29	0,03%
Güvenal	0	0,00%	24	0,46%	1.045	1,50%	1.069	0,97%
Güvengaz	0	0,00%	0	0,00%	0	0,00%	0	0,00%
Habaş	0	0,00%	0	0,00%	343	0,49%	343	0,31%
Hasgaz	0	0,00%	0	0,00%	27	0,04%	27	0,02%
Hilal Tüp	0	0,00%	0	0,00%	0	0,00%	0	0,00%
Hizmetgaz	0	0,00%	0	0,00%	0	0,00%	0	0,00%
Hürgaz	0	0,00%	0	0,00%	0	0,00%	0	0,00%
İpraçaz	3.311	9,33%	1.525	29,16%	570	0,82%	5.405	4,90%
Jetgaz	0	0,00%	0	0,00%	0	0,00%	0	0,00%
Kalegaz	0	0,00%	0	0,00%	0	0,00%	0	0,00%
Karadeniz	0	0,00%	0	0,00%	0	0,00%	0	0,00%
Koçgaz	0	0,00%	0	0,00%	0	0,00%	0	0,00%
Kongaz	0	0,00%	0	0,00%	0	0,00%	0	0,00%
Likitgaz	76	0,22%	0	0,00%	0	0,00%	76	0,07%
Margaz	552	1,55%	21	0,39%	1.726	2,48%	2.299	2,08%
Mavigöl	0	0,00%	0	0,00%	239	0,34%	239	0,22%
Milangaz	5.073	14,29%	23	0,43%	803	1,15%	5.899	5,35%
Mogaz	5.868	16,53%	83	1,59%	5.912	8,50%	11.863	10,76%
Nargaz	0	0,00%	0	0,00%	0	0,00%	0	0,00%
Netgaz	0	0,00%	0	0,00%	0	0,00%	0	0,00%
Ogaz	0	0,00%	0	0,00%	0	0,00%	0	0,00%
Oralgaz	0	0,00%	0	0,00%	4	0,01%	4	0,00%
Pamukkale	0	0,00%	0	0,00%	0	0,00%	0	0,00%
Pegaçaz	0	0,00%	0	0,00%	0	0,00%	0	0,00%
Petrol Ofisi	0	0,00%	0	0,00%	14.463	20,79%	14.463	13,11%
Selçuk Gaz	0	0,00%	0	0,00%	0	0,00%	0	0,00%
Selgaz	0	0,00%	0	0,00%	3	0,00%	3	0,00%
Shell	1.265	3,56%	241	4,61%	10.163	14,61%	11.669	10,58%
Sorgun	0	0,00%	0	0,00%	0	0,00%	0	0,00%
Sarkgaz	0	0,00%	0	0,00%	0	0,00%	0	0,00%
Şiringaz	0	0,00%	0	0,00%	0	0,00%	0	0,00%
Torsan	323	0,91%	41	0,77%	378	0,54%	742	0,67%
Total	321	0,90%	61	1,17%	1.770	2,54%	2.152	1,95%
Trabzongaz	0	0,00%	0	0,00%	0	0,00%	0	0,00%
Yaman	118	0,33%	0	0,00%	198	0,28%	316	0,29%
Yeni Ulaşlı	0	0,00%	0	0,00%	501	0,72%	501	0,45%
Yıldırım	0	0,00%	0	0,00%	3.622	5,21%	3.622	3,28%
Yurtgaz	0	0,00%	0	0,00%	519	0,75%	519	0,47%
Yücel Gaz	1.853	5,22%	1.345	25,72%	9.022	12,97%	12.220	11,08%
TOPLAM	35.502	100	5.228	100	69.572	100	110.302	100,00%

Tablo 2.23: Dağıtıcı şirketlerin Adıyaman ili satışlarının ürün bazlı dağılımı

Dağıtıcı	Tüplü LPG		Dökme LPG		Oto gaz		Toplam	
	Satış (ton)	Pazar Payı	Satış (ton)	Pazar Payı	Satış (ton)	Pazar Payı	Satış (ton)	Pazar Payı
Aytemiz	0	0,00%	0	0,00%	0	0,00%	0	0,00%
Ada gaz	0	0,00%	0	0,00%	0	0,00%	0	0,00%
Akca gaz	0	0,00%	0	0,00%	0	0,00%	0	0,00%
Akcaz	0	0,00%	0	0,00%	0	0,00%	0	0,00%
Akpet	0	0,00%	0	0,00%	198	1,08%	198	0,79%
Altın gaz	0	0,00%	0	0,00%	0	0,00%	0	0,00%
Anadolugaz	0	0,00%	0	0,00%	0	0,00%	0	0,00%
Antgaz	0	0,00%	0	0,00%	0	0,00%	0	0,00%
Argaz	0	0,00%	0	0,00%	0	0,00%	0	0,00%
Asgaz	0	0,00%	0	0,00%	0	0,00%	0	0,00%
Ata Likit	309	6,08%	0	0,00%	249	1,36%	558	2,21%
Avgaz	0	0,00%	0	0,00%	0	0,00%	0	0,00%
Ay gaz	571	11,24%	8	0,44%	466	2,54%	1.045	4,14%
Bir gaz	0	0,00%	0	0,00%	0	0,00%	0	0,00%
Bizim gaz	0	0,00%	0	0,00%	52	0,29%	52	0,21%
BP Gaz	156	3,08%	0	0,00%	12	0,06%	168	0,67%
Class	0	0,00%	0	0,00%	0	0,00%	0	0,00%
Çelebi	0	0,00%	0	0,00%	0	0,00%	0	0,00%
Egepet	0	0,00%	0	0,00%	0	0,00%	0	0,00%
Enerji Gaz	0	0,00%	0	0,00%	0	0,00%	0	0,00%
Eragaz	0	0,00%	0	0,00%	143	0,78%	143	0,57%
Erciyessgaz	0	0,00%	0	0,00%	0	0,00%	0	0,00%
Ergaz	0	0,00%	0	0,00%	0	0,00%	0	0,00%
Erol Gaz	173	3,40%	8	0,44%	1.796	9,79%	1.977	7,84%
Euro gaz	0	0,00%	0	0,00%	0	0,00%	0	0,00%
Full gaz	0	0,00%	0	0,00%	0	0,00%	0	0,00%
Gap gaz	110	2,16%	0	0,00%	685	3,73%	795	3,15%
Gazmer	0	0,00%	0	0,00%	0	0,00%	0	0,00%
Gazpa	0	0,00%	0	0,00%	0	0,00%	0	0,00%
Gesan	0	0,00%	0	0,00%	0	0,00%	0	0,00%
Güneş gaz	16	0,32%	0	0,00%	0	0,00%	16	0,07%
Güney gaz	13	0,26%	12	0,67%	783	4,27%	808	3,20%
Güvenal	76	1,50%	5	0,28%	2.113	11,52%	2.194	8,70%
Güvengaz	0	0,00%	0	0,00%	0	0,00%	0	0,00%
Habaş	0	0,00%	0	0,00%	293	1,60%	293	1,16%
Has gaz	0	0,00%	0	0,00%	0	0,00%	0	0,00%
Hilal Tüp	0	0,00%	0	0,00%	0	0,00%	0	0,00%
Hizmet gaz	1.143	22,50%	0	0,00%	0	0,00%	1.143	4,53%
Hürgaz	0	0,00%	0	0,00%	0	0,00%	0	0,00%
İpra gaz	547	10,77%	19	1,04%	20	0,11%	585	2,32%
Jet gaz	0	0,00%	0	0,00%	0	0,00%	0	0,00%
Kale gaz	0	0,00%	0	0,00%	0	0,00%	0	0,00%
Karadeniz	0	0,00%	0	0,00%	0	0,00%	0	0,00%
Koç gaz	0	0,00%	0	0,00%	0	0,00%	0	0,00%
Kongaz	0	0,00%	0	0,00%	0	0,00%	0	0,00%
Likit gaz	274	5,40%	0	0,00%	0	0,00%	274	1,09%
Margaz	0	0,00%	0	0,00%	0	0,00%	0	0,00%
Mavigöl	9	0,18%	10	0,53%	778	4,24%	796	3,16%
Milangaz	336	6,62%	7	0,38%	1.549	8,45%	1.892	7,50%
Mogaz	276	5,43%	1.593	88,31%	337	1,84%	2.206	8,75%
Nargaz	0	0,00%	0	0,00%	0	0,00%	0	0,00%
Net gaz	85	1,67%	0	0,00%	0	0,00%	85	0,34%
Ogaz	0	0,00%	0	0,00%	0	0,00%	0	0,00%
Oralgaz	0	0,00%	0	0,00%	716	3,90%	716	2,84%
Pamukkale	0	0,00%	0	0,00%	0	0,00%	0	0,00%
Peğaz	0	0,00%	0	0,00%	0	0,00%	0	0,00%
Petrol Ofisi	0	0,00%	0	0,00%	806	4,39%	806	3,19%
Selçuk Gaz	0	0,00%	0	0,00%	0	0,00%	0	0,00%
Selgaz	0	0,00%	0	0,00%	0	0,00%	0	0,00%
Shell	0	0,00%	0	0,00%	839	4,57%	839	3,33%
Sorgun	0	0,00%	0	0,00%	0	0,00%	0	0,00%
Şark gaz	10	0,19%	0	0,00%	0	0,00%	10	0,04%
Şiringaz	0	0,00%	0	0,00%	0	0,00%	0	0,00%
Torsan	0	0,00%	0	0,00%	0	0,00%	0	0,00%
Total	0	0,00%	0	0,00%	0	0,00%	0	0,00%
Trabzon gaz	0	0,00%	0	0,00%	0	0,00%	0	0,00%
Yaman	421	8,29%	15	0,85%	2.924	15,94%	3.361	13,32%
Yeni Ulaşlı	0	0,00%	0	0,00%	0	0,00%	0	0,00%
Yıldırım	0	0,00%	0	0,00%	251	1,37%	251	0,99%
Yurt gaz	0	0,00%	0	0,00%	0	0,00%	0	0,00%
Yücel Gaz	555	10,93%	127	7,05%	3.332	18,16%	4.014	15,91%
TOPLAM	5.080	100	1.804	100	18.342	100	25.226	100,00%

Tablo 2.24: Dağıtıcı şirketlerin Afyon ili satışlarının ürün bazlı dağılımı

Dağıtıcı	Tüplü LPG		Dökme LPG		Otogaz		Toplam	
	Satış (ton)	Pazar Payı	Satış (ton)	Pazar Payı	Satış (ton)	Pazar Payı	Satış (ton)	Pazar Payı
Aytemiz	0	0,00%	0	0,00%	318	0,99%	318	0,72%
Adağaz	0	0,00%	0	0,00%	0	0,00%	0	0,00%
Akçağaz	0	0,00%	0	0,00%	0	0,00%	0	0,00%
Akgaz	0	0,00%	0	0,00%	0	0,00%	0	0,00%
Akpet	0	0,00%	0	0,00%	1.755	5,48%	1.755	3,96%
Altingaz	0	0,00%	0	0,00%	0	0,00%	0	0,00%
Anadolugaz	0	0,00%	0	0,00%	193	0,60%	193	0,43%
Antgaz	0	0,00%	0	0,00%	0	0,00%	0	0,00%
Argaz	0	0,00%	0	0,00%	0	0,00%	0	0,00%
Asgaz	0	0,00%	0	0,00%	0	0,00%	0	0,00%
Ata Likit	0	0,00%	0	0,00%	0	0,00%	0	0,00%
Avgaz	0	0,00%	0	0,00%	0	0,00%	0	0,00%
Aygaz	5.375	46,34%	181	25,14%	6.564	20,50%	12.120	27,33%
Birgaz	0	0,00%	0	0,00%	0	0,00%	0	0,00%
Bizimgaz	0	0,00%	76	10,54%	264	0,83%	340	0,77%
BP Gaz	82	0,70%	0	0,00%	544	1,70%	626	1,41%
Class	0	0,00%	0	0,00%	0	0,00%	0	0,00%
Celebi	0	0,00%	0	0,00%	13	0,04%	13	0,03%
Egepet	0	0,00%	0	0,00%	0	0,00%	0	0,00%
Enerji Gaz	0	0,00%	0	0,00%	0	0,00%	0	0,00%
Eragaz	0	0,00%	0	0,00%	0	0,00%	0	0,00%
Erciyesgaz	0	0,00%	3	0,39%	137	0,43%	140	0,31%
Ergaz	369	3,18%	0	0,00%	10	0,03%	379	0,86%
Erol Gaz	0	0,00%	0	0,00%	10	0,03%	10	0,02%
Eurogaz	0	0,00%	0	0,00%	54	0,17%	54	0,12%
Fullgaz	0	0,00%	0	0,00%	0	0,00%	0	0,00%
Gapgaz	0	0,00%	0	0,00%	0	0,00%	0	0,00%
Gazmer	0	0,00%	0	0,00%	50	0,16%	50	0,11%
Gazpa	0	0,00%	0	0,00%	0	0,00%	0	0,00%
Gesan	0	0,00%	0	0,00%	0	0,00%	0	0,00%
Güneşgaz	25	0,22%	0	0,00%	0	0,00%	25	0,06%
Günevaz	0	0,00%	0	0,00%	133	0,42%	133	0,30%
Güvenal	0	0,00%	0	0,00%	2.847	8,89%	2.847	6,42%
Güvengaz	0	0,00%	0	0,00%	0	0,00%	0	0,00%
Habaş	654	5,64%	8	1,08%	1.112	3,47%	1.774	4,00%
Hasgaz	0	0,00%	0	0,00%	0	0,00%	0	0,00%
Hilal Tüp	0	0,00%	0	0,00%	0	0,00%	0	0,00%
Hizmetgaz	0	0,00%	0	0,00%	162	0,51%	162	0,37%
Hürgaz	0	0,00%	0	0,00%	0	0,00%	0	0,00%
İpragaz	2.083	17,96%	365	50,66%	701	2,19%	3.148	7,10%
Jetgaz	0	0,00%	0	0,00%	0	0,00%	0	0,00%
Kalegaz	0	0,00%	0	0,00%	0	0,00%	0	0,00%
Karadeniz	0	0,00%	0	0,00%	0	0,00%	0	0,00%
Koçgaz	0	0,00%	0	0,00%	0	0,00%	0	0,00%
Kongaz	131	1,13%	0	0,00%	0	0,00%	131	0,30%
Likitgaz	0	0,00%	0	0,00%	0	0,00%	0	0,00%
Margaz	0	0,00%	0	0,00%	0	0,00%	0	0,00%
Mavigöl	0	0,00%	0	0,00%	0	0,00%	0	0,00%
Milangaz	2.167	18,69%	7	0,98%	2.499	7,80%	4.674	10,54%
Mogaz	520	4,49%	81	11,20%	1.215	3,79%	1.816	4,09%
Nargaz	0	0,00%	0	0,00%	0	0,00%	0	0,00%
Netgaz	0	0,00%	0	0,00%	0	0,00%	0	0,00%
Ogaz	0	0,00%	0	0,00%	38	0,12%	38	0,09%
Oralgaz	0	0,00%	0	0,00%	1.125	3,51%	1.125	2,54%
Pamukkale	0	0,00%	0	0,00%	0	0,00%	0	0,00%
Pegagaz	0	0,00%	0	0,00%	0	0,00%	0	0,00%
Petrol Ofisi	0	0,00%	0	0,00%	5.865	18,32%	5.865	13,23%
Selçuk Gaz	0	0,00%	0	0,00%	0	0,00%	0	0,00%
Selgaz	0	0,00%	0	0,00%	0	0,00%	0	0,00%
Shell	0	0,00%	0	0,00%	1.781	5,56%	1.781	4,02%
Sorgun	0	0,00%	0	0,00%	0	0,00%	0	0,00%
Sarkgaz	0	0,00%	0	0,00%	0	0,00%	0	0,00%
Siringaz	0	0,00%	0	0,00%	0	0,00%	0	0,00%
Torsan	0	0,00%	0	0,00%	0	0,00%	0	0,00%
Total	193	1,66%	0	0,00%	1.671	5,22%	1.864	4,20%
Trabzongaz	0	0,00%	0	0,00%	0	0,00%	0	0,00%
Yaman	0	0,00%	0	0,00%	0	0,00%	0	0,00%
Yeni Ulaşlı	0	0,00%	0	0,00%	0	0,00%	0	0,00%
Yıldırım	0	0,00%	0	0,00%	882	2,75%	882	1,99%
Yurtgaz	0	0,00%	0	0,00%	2.013	6,29%	2.013	4,54%
Yücel Gaz	0	0,00%	0	0,00%	66	0,20%	66	0,15%
TOPLAM	11.599	100	720	100	32.022	100	44.341	100,00%

Tablo 2.25: Dağıtıcı şirketlerin Ağrı ili satışlarının ürün bazlı dağılımı

Dağıtıcı	Tüplü LPG		Dökme LPG		Oto gaz		Toplam	
	Satış (ton)	Pazar Payı	Satış (ton)	Pazar Payı	Satış (ton)	Pazar Payı	Satış (ton)	Pazar Payı
Aytemiz	0	0,00%	0	0,00%	61	0,94%	61	0,73%
Ada gaz	0	0,00%	0	0,00%	0	0,00%	0	0,00%
Akca gaz	0	0,00%	0	0,00%	0	0,00%	0	0,00%
Ak gaz	0	0,00%	0	0,00%	0	0,00%	0	0,00%
Akpet	0	0,00%	0	0,00%	245	3,79%	245	2,93%
Altın gaz	0	0,00%	0	0,00%	0	0,00%	0	0,00%
Anadolugaz	0	0,00%	0	0,00%	0	0,00%	0	0,00%
Antgaz	0	0,00%	0	0,00%	0	0,00%	0	0,00%
Argaz	0	0,00%	0	0,00%	109	1,69%	109	1,31%
Asgaz	0	0,00%	0	0,00%	0	0,00%	0	0,00%
Ata Likit	0	0,00%	0	0,00%	0	0,00%	0	0,00%
Avgaz	0	0,00%	0	0,00%	0	0,00%	0	0,00%
Ay gaz	445	25,30%	28	22,60%	274	4,24%	747	8,95%
Bir gaz	0	0,00%	0	0,00%	0	0,00%	0	0,00%
Bizim gaz	70	4,00%	0	0,00%	26	0,40%	97	1,16%
BP Gaz	0	0,00%	0	0,00%	0	0,00%	0	0,00%
Class	0	0,00%	0	0,00%	0	0,00%	0	0,00%
Çelebi	0	0,00%	0	0,00%	65	1,00%	65	0,78%
Egepet	0	0,00%	0	0,00%	0	0,00%	0	0,00%
Enerji Gaz	0	0,00%	0	0,00%	0	0,00%	0	0,00%
Eragaz	0	0,00%	0	0,00%	0	0,00%	0	0,00%
Erciyessgaz	0	0,00%	0	0,00%	0	0,00%	0	0,00%
Ergaz	169	9,61%	0	0,00%	226	3,50%	395	4,74%
Erol Gaz	0	0,00%	0	0,00%	522	8,09%	522	6,26%
Eurogaz	0	0,00%	0	0,00%	0	0,00%	0	0,00%
Fullgaz	0	0,00%	0	0,00%	0	0,00%	0	0,00%
Gapgaz	0	0,00%	0	0,00%	0	0,00%	0	0,00%
Gazmer	0	0,00%	0	0,00%	0	0,00%	0	0,00%
Gazpa	0	0,00%	0	0,00%	0	0,00%	0	0,00%
Gesan	0	0,00%	0	0,00%	0	0,00%	0	0,00%
Güneşgaz	34	1,95%	0	0,00%	0	0,00%	34	0,41%
Güneygaz	0	0,00%	0	0,00%	0	0,00%	0	0,00%
Güvenal	0	0,00%	0	0,00%	627	9,70%	627	7,51%
Güvengaz	0	0,00%	0	0,00%	0	0,00%	0	0,00%
Habaş	0	0,00%	0	0,00%	27	0,42%	27	0,33%
Hasgaz	0	0,00%	0	0,00%	0	0,00%	0	0,00%
Hilal Tüp	0	0,00%	0	0,00%	0	0,00%	0	0,00%
Hizmetgaz	0	0,00%	0	0,00%	0	0,00%	0	0,00%
Hürgaz	55	3,14%	0	0,00%	578	8,95%	633	7,59%
İpra gaz	660	37,50%	45	36,30%	219	3,39%	924	11,07%
Jetgaz	0	0,00%	0	0,00%	0	0,00%	0	0,00%
Kalegaz	0	0,00%	0	0,00%	0	0,00%	0	0,00%
Karadeniz	0	0,00%	0	0,00%	0	0,00%	0	0,00%
Koçgaz	0	0,00%	0	0,00%	0	0,00%	0	0,00%
Kongaz	0	0,00%	0	0,00%	0	0,00%	0	0,00%
Likit gaz	0	0,00%	0	0,00%	0	0,00%	0	0,00%
Margaz	0	0,00%	0	0,00%	0	0,00%	0	0,00%
Mavigöl	0	0,00%	0	0,00%	111	1,71%	111	1,33%
Milangaz	266	15,12%	0	0,00%	155	2,39%	421	5,04%
Mogaz	59	3,34%	51	41,10%	470	7,27%	580	6,95%
Nargaz	0	0,00%	0	0,00%	111	1,71%	111	1,32%
Netgaz	0	0,00%	0	0,00%	0	0,00%	0	0,00%
Ogaz	0	0,00%	0	0,00%	0	0,00%	0	0,00%
Oralgaz	0	0,00%	0	0,00%	223	3,46%	223	2,68%
Pamukkale	0	0,00%	0	0,00%	0	0,00%	0	0,00%
Peçagaz	0	0,00%	0	0,00%	0	0,00%	0	0,00%
Petrol Ofisi	0	0,00%	0	0,00%	139	2,15%	139	1,67%
Selçuk Gaz	0	0,00%	0	0,00%	0	0,00%	0	0,00%
Selgaz	0	0,00%	0	0,00%	0	0,00%	0	0,00%
Shell	0	0,00%	0	0,00%	0	0,00%	0	0,00%
Sorgun	0	0,00%	0	0,00%	0	0,00%	0	0,00%
Şarkgaz	0	0,00%	0	0,00%	0	0,00%	0	0,00%
Şiringaz	0	0,00%	0	0,00%	0	0,00%	0	0,00%
Torsan	0	0,00%	0	0,00%	0	0,00%	0	0,00%
Total	0	0,00%	0	0,00%	0	0,00%	0	0,00%
Trabzon gaz	0	0,00%	0	0,00%	0	0,00%	0	0,00%
Yaman	0	0,00%	0	0,00%	490	7,58%	490	5,87%
Yeni Ulaşlı	0	0,00%	0	0,00%	0	0,00%	0	0,00%
Yıldırım	0	0,00%	0	0,00%	95	1,47%	95	1,14%
Yurtgaz	0	0,00%	0	0,00%	0	0,00%	0	0,00%
Yücel Gaz	1	0,03%	0	0,00%	1.688	26,13%	1.689	20,24%
TOPLAM	1.759	100	125	100	6.462	100	8.345	100,00%

Tablo 2.26: Dağıtıcı şirketlerin Aksaray ili satışlarının ürün bazlı dağılımı

Dağıtıcı	Tüplü LPG		Dökme LPG		Oto gaz		Toplam	
	Satış (ton)	Pazar Payı	Satış (ton)	Pazar Payı	Satış (ton)	Pazar Payı	Satış (ton)	Pazar Payı
Aytemiz	0	0,00%	0	0,00%	156	0,73%	156	0,60%
Ada gaz	0	0,00%	0	0,00%	0	0,00%	0	0,00%
Akca gaz	0	0,00%	0	0,00%	0	0,00%	0	0,00%
Ak gaz	3	0,07%	0	0,00%	88	0,41%	91	0,35%
Akpet	0	0,00%	0	0,00%	18	0,08%	18	0,07%
Altın gaz	0	0,00%	0	0,00%	795	3,69%	795	3,04%
Anadolugaz	122	2,99%	175	30,09%	1.484	6,89%	1.781	6,80%
Ant gaz	0	0,00%	0	0,00%	0	0,00%	0	0,00%
Argaz	0	0,00%	0	0,00%	0	0,00%	0	0,00%
As gaz	0	0,00%	0	0,00%	0	0,00%	0	0,00%
Ata Likit	0	0,00%	0	0,00%	0	0,00%	0	0,00%
Avgaz	0	0,00%	0	0,00%	0	0,00%	0	0,00%
Ay gaz	1.418	34,83%	4	0,64%	1.910	8,87%	3.332	12,73%
Bir gaz	0	0,00%	0	0,00%	0	0,00%	0	0,00%
Bizim gaz	75	1,83%	0	0,00%	285	1,32%	359	1,37%
BP Gaz	622	15,27%	0	0,00%	1.632	7,58%	2.254	8,61%
Class	0	0,00%	0	0,00%	0	0,00%	0	0,00%
Çelebi	0	0,00%	0	0,00%	0	0,00%	0	0,00%
Egepet	0	0,00%	0	0,00%	0	0,00%	0	0,00%
Enerji Gaz	0	0,00%	0	0,00%	19	0,09%	19	0,07%
Eragaz	0	0,00%	0	0,00%	11	0,05%	11	0,04%
Erciyess gaz	0	0,00%	0	0,00%	2.060	9,57%	2.060	7,87%
Ergaz	276	6,77%	0	0,00%	0	0,00%	276	1,05%
Erol Gaz	0	0,00%	0	0,00%	0	0,00%	0	0,00%
Euro gaz	0	0,00%	0	0,00%	30	0,14%	30	0,12%
Full gaz	0	0,00%	0	0,00%	0	0,00%	0	0,00%
Gap gaz	0	0,00%	0	0,00%	0	0,00%	0	0,00%
Gazmer	0	0,00%	0	0,00%	1.056	4,91%	1.056	4,03%
Gazpa	0	0,00%	0	0,00%	0	0,00%	0	0,00%
Gesan	0	0,00%	0	0,00%	0	0,00%	0	0,00%
Güneş gaz	0	0,00%	0	0,00%	0	0,00%	0	0,00%
Güney gaz	0	0,00%	0	0,00%	97	0,45%	97	0,37%
Güvenal	3	0,07%	0	0,00%	1.535	7,13%	1.538	5,88%
Güvengaz	0	0,00%	0	0,00%	0	0,00%	0	0,00%
Habaş	0	0,00%	0	0,00%	102	0,47%	102	0,39%
Has gaz	0	0,00%	0	0,00%	0	0,00%	0	0,00%
Hilal Tüp	0	0,00%	0	0,00%	0	0,00%	0	0,00%
Hizmet gaz	0	0,00%	0	0,00%	0	0,00%	0	0,00%
Hürgaz	0	0,00%	0	0,00%	486	2,26%	486	1,86%
İpra gaz	511	12,56%	377	64,81%	175	0,81%	1.064	4,06%
Jet gaz	0	0,00%	0	0,00%	0	0,00%	0	0,00%
Kale gaz	0	0,00%	0	0,00%	0	0,00%	0	0,00%
Karadeniz	0	0,00%	0	0,00%	0	0,00%	0	0,00%
Koç gaz	0	0,00%	0	0,00%	0	0,00%	0	0,00%
Kongaz	1	0,01%	0	0,00%	295	1,37%	296	1,13%
Likit gaz	297	7,30%	0	0,00%	0	0,00%	297	1,14%
Margaz	0	0,00%	0	0,00%	0	0,00%	0	0,00%
Mavigöl	0	0,00%	0	0,00%	7	0,03%	7	0,03%
Milangaz	3	0,08%	2	0,40%	2.328	10,82%	2.333	8,92%
Mogaz	662	16,24%	0	0,00%	1.648	7,66%	2.310	8,83%
Nargaz	0	0,00%	0	0,00%	103	0,48%	103	0,39%
Net gaz	0	0,00%	0	0,00%	0	0,00%	0	0,00%
O gaz	0	0,00%	0	0,00%	0	0,00%	0	0,00%
Oralgaz	0	0,00%	0	0,00%	14	0,06%	14	0,05%
Pamukkale	0	0,00%	0	0,00%	0	0,00%	0	0,00%
Pega gaz	0	0,00%	0	0,00%	0	0,00%	0	0,00%
Petrol Ofisi	69	1,69%	0	0,00%	1.524	7,08%	1.592	6,08%
Selçuk Gaz	0	0,00%	0	0,00%	0	0,00%	0	0,00%
Sel gaz	0	0,00%	0	0,00%	0	0,00%	0	0,00%
Shell	0	0,00%	20	3,44%	1.099	5,11%	1.119	4,28%
Sorgun	0	0,00%	0	0,00%	0	0,00%	0	0,00%
Şark gaz	0	0,00%	0	0,00%	0	0,00%	0	0,00%
Şiringaz	0	0,00%	0	0,00%	0	0,00%	0	0,00%
Torsan	0	0,00%	0	0,00%	0	0,00%	0	0,00%
Total	0	0,00%	0	0,00%	357	1,66%	357	1,36%
Trabzon gaz	0	0,00%	0	0,00%	0	0,00%	0	0,00%
Yaman	0	0,00%	4	0,63%	361	1,68%	365	1,39%
Yeni Ulaşlı	0	0,00%	0	0,00%	0	0,00%	0	0,00%
Yıldırım	11	0,27%	0	0,00%	121	0,56%	132	0,50%
Yurt gaz	0	0,00%	0	0,00%	270	1,25%	270	1,03%
Yücel Gaz	0	0,00%	0	0,00%	1.454	6,76%	1.454	5,56%
TOPLAM	4.073	100	582	100	21.519	100	26.173	100,00%

Tablo 2.27: Dağıtıcı şirketlerin Amasya ili satışlarının ürün bazlı dağılımı

Dağıtıcı	Tüplü LPG		Dökme LPG		Otogaz		Toplam	
	Satış (ton)	Pazar Payı	Satış (ton)	Pazar Payı	Satış (ton)	Pazar Payı	Satış (ton)	Pazar Payı
Aytemiz	0	0,00%	0	0,00%	158	0,94%	158	0,71%
Adağaz	0	0,00%	0	0,00%	0	0,00%	0	0,00%
Akçağaz	79	1,47%	0	0,00%	0	0,00%	79	0,36%
Akgaz	176	3,26%	8	6,48%	945	5,61%	1.129	5,05%
Akpöt	0	0,00%	0	0,00%	763	4,53%	763	3,41%
Altingaz	0	0,00%	0	0,00%	0	0,00%	0	0,00%
Anadolugaz	0	0,00%	0	0,00%	0	0,00%	0	0,00%
Antgaz	0	0,00%	0	0,00%	0	0,00%	0	0,00%
Argaz	0	0,00%	0	0,00%	0	0,00%	0	0,00%
Asgaz	0	0,00%	0	0,00%	0	0,00%	0	0,00%
Ata Likit	0	0,00%	0	0,00%	0	0,00%	0	0,00%
Avgaz	0	0,00%	0	0,00%	0	0,00%	0	0,00%
Aygaz	1.343	24,92%	49	37,72%	1.064	6,33%	2.457	10,99%
Birgaz	0	0,00%	0	0,00%	0	0,00%	0	0,00%
Bizimgaz	793	14,71%	0	0,00%	254	1,51%	1.047	4,69%
BP Gaz	0	0,00%	0	0,00%	212	1,26%	212	0,95%
Class	64	1,19%	0	0,00%	911	5,41%	975	4,36%
Çelebi	0	0,00%	0	0,00%	0	0,00%	0	0,00%
Egepet	0	0,00%	0	0,00%	0	0,00%	0	0,00%
Enerji Gaz	0	0,00%	0	0,00%	0	0,00%	0	0,00%
Eragaz	0	0,00%	0	0,00%	635	3,77%	635	2,84%
Erciyesgaz	0	0,00%	0	0,00%	0	0,00%	0	0,00%
Ergaz	74	1,38%	0	0,00%	0	0,00%	74	0,33%
Erol Gaz	0	0,00%	0	0,00%	0	0,00%	0	0,00%
Eurogaz	0	0,00%	0	0,00%	0	0,00%	0	0,00%
Fullgaz	0	0,00%	0	0,00%	0	0,00%	0	0,00%
Gapgaz	0	0,00%	0	0,00%	0	0,00%	0	0,00%
Gazmer	0	0,00%	0	0,00%	0	0,00%	0	0,00%
Gazpa	0	0,00%	0	0,00%	0	0,00%	0	0,00%
Gesan	136	2,52%	7	5,55%	769	4,57%	912	4,08%
Güneşgaz	11	0,21%	21	16,31%	0	0,00%	33	0,15%
Günevgaz	0	0,00%	0	0,00%	0	0,00%	0	0,00%
Güvenal	31	0,58%	0	0,00%	1.131	6,72%	1.162	5,20%
Güvengaz	0	0,00%	0	0,00%	0	0,00%	0	0,00%
Habaş	201	3,73%	0	0,00%	4	0,02%	205	0,92%
Hasgaz	0	0,00%	0	0,00%	0	0,00%	0	0,00%
Hilal Tüp	0	0,00%	0	0,00%	0	0,00%	0	0,00%
Hizmetgaz	10	0,19%	3	2,17%	379	2,25%	392	1,76%
Hürgaz	20	0,37%	0	0,00%	132	0,78%	151	0,68%
İpragaz	1.033	19,17%	26	20,11%	1.561	9,28%	2.621	11,73%
Jetgaz	0	0,00%	0	0,00%	0	0,00%	0	0,00%
Kalegaz	0	0,00%	0	0,00%	0	0,00%	0	0,00%
Karadeniz	188	3,49%	5	3,79%	1.107	6,58%	1.300	5,82%
Koçgaz	0	0,00%	0	0,00%	0	0,00%	0	0,00%
Kongaz	0	0,00%	0	0,00%	0	0,00%	0	0,00%
Likitgaz	16	0,29%	0	0,00%	0	0,00%	16	0,07%
Margaz	0	0,00%	0	0,00%	0	0,00%	0	0,00%
Mavigöl	0	0,00%	0	0,00%	0	0,00%	0	0,00%
Milangaz	857	15,90%	10	7,86%	1.543	9,17%	2.410	10,79%
Mogaz	244	4,53%	0	0,00%	379	2,25%	624	2,79%
Nargaz	0	0,00%	0	0,00%	0	0,00%	0	0,00%
Netgaz	0	0,00%	0	0,00%	0	0,00%	0	0,00%
Ogaz	0	0,00%	0	0,00%	0	0,00%	0	0,00%
Oralgaz	0	0,00%	0	0,00%	166	0,99%	166	0,74%
Pamukkale	0	0,00%	0	0,00%	0	0,00%	0	0,00%
Pegagaz	0	0,00%	0	0,00%	0	0,00%	0	0,00%
Petrol Ofisi	0	0,00%	0	0,00%	1.584	9,41%	1.584	7,09%
Selçuk Gaz	54	1,00%	0	0,00%	0	0,00%	54	0,24%
Selgaz	0	0,00%	0	0,00%	0	0,00%	0	0,00%
Shell	0	0,00%	0	0,00%	1.403	8,34%	1.403	6,28%
Sorgun	0	0,00%	0	0,00%	0	0,00%	0	0,00%
Sarkgaz	0	0,00%	0	0,00%	0	0,00%	0	0,00%
Siringaz	0	0,00%	0	0,00%	0	0,00%	0	0,00%
Torsan	0	0,00%	0	0,00%	0	0,00%	0	0,00%
Total	59	1,10%	0	0,00%	368	2,19%	427	1,91%
Trabzongaz	0	0,00%	0	0,00%	872	5,18%	872	3,90%
Yaman	0	0,00%	0	0,00%	0	0,00%	0	0,00%
Yeni Ulaşlı	0	0,00%	0	0,00%	0	0,00%	0	0,00%
Yıldırım	0	0,00%	0	0,00%	487	2,89%	487	2,18%
Yurtgaz	0	0,00%	0	0,00%	0	0,00%	0	0,00%
Yücel Gaz	0	0,00%	0	0,00%	0	0,00%	0	0,00%
TOPLAM	5.390	100	131	100	16.827	100	22.348	100,00%

Tablo 2.28: Dağıtıcı şirketlerin Ankara ili satışlarının ürün bazlı dağılımı

Dağıtıcı	Tüplü LPG		Dökme LPG		Oto gaz		Toplam	
	Satış (ton)	Pazar Payı	Satış (ton)	Pazar Payı	Satış (ton)	Pazar Payı	Satış (ton)	Pazar Payı
Aytemiz	13	0,02%	0	0,00%	1.960	0,58%	1.973	0,48%
Ada gaz	0	0,00%	0	0,00%	0	0,00%	0	0,00%
Akça gaz	0	0,00%	0	0,00%	1.383	0,41%	1.383	0,34%
Akgaz	0	0,00%	1	0,02%	412	0,12%	413	0,10%
Akpet	0	0,00%	6	0,11%	10.558	3,13%	10.565	2,59%
Altingaz	0	0,00%	0	0,00%	113	0,03%	113	0,03%
Anadolugaz	189	0,29%	0	0,00%	3.664	1,09%	3.852	0,95%
Antgaz	0	0,00%	0	0,00%	0	0,00%	0	0,00%
Argaz	0	0,00%	27	0,49%	1.022	0,30%	1.049	0,26%
Asgaz	0	0,00%	0	0,00%	0	0,00%	0	0,00%
Ata Likit	0	0,00%	0	0,00%	0	0,00%	0	0,00%
Avgaz	0	0,00%	0	0,00%	0	0,00%	0	0,00%
Aygaz	11.714	18,01%	1.667	30,21%	72.116	21,41%	85.498	20,98%
Birgaz	0	0,00%	0	0,00%	0	0,00%	0	0,00%
Bizimgaz	1.116	1,72%	93	1,68%	1.846	0,55%	3.054	0,75%
BP Gaz	1.123	1,73%	0	0,00%	14.934	4,43%	16.057	3,94%
Class	0	0,00%	0	0,00%	0	0,00%	0	0,00%
Celebi	0	0,00%	0	0,00%	409	0,12%	409	0,10%
Egepet	0	0,00%	0	0,00%	0	0,00%	0	0,00%
Enerji Gaz	0	0,00%	0	0,00%	0	0,00%	0	0,00%
Eragaz	0	0,00%	0	0,00%	0	0,00%	0	0,00%
Erciyesgaz	0	0,00%	98	1,78%	8	0,00%	106	0,03%
Ergaz	84	0,13%	0	0,00%	0	0,00%	84	0,02%
Erol Gaz	0	0,00%	0	0,00%	0	0,00%	0	0,00%
Eurogaz	0	0,00%	0	0,00%	7	0,00%	7	0,00%
Fullgaz	0	0,00%	0	0,00%	3.692	1,10%	3.692	0,91%
Gapgaz	0	0,00%	0	0,00%	0	0,00%	0	0,00%
Gazmer	0	0,00%	0	0,00%	38	0,01%	38	0,01%
Gazpa	0	0,00%	7	0,14%	2	0,00%	9	0,00%
Gesan	0	0,00%	0	0,00%	0	0,00%	0	0,00%
Güneşgaz	22	0,03%	153	2,76%	0	0,00%	175	0,04%
Güneygaz	2.885	4,44%	51	0,92%	1.704	0,51%	4.640	1,14%
Güvenal	0	0,00%	27	0,49%	10.197	3,03%	10.224	2,51%
Güvengaz	20.162	31,00%	0	0,00%	93	0,03%	20.255	4,97%
Habaş	309	0,47%	26	0,47%	7.186	2,13%	7.520	1,85%
Hasgaz	0	0,00%	0	0,00%	0	0,00%	0	0,00%
Hilal Tüp	0	0,00%	0	0,00%	176	0,05%	176	0,04%
Hizmetgaz	1.555	2,39%	39	0,71%	0	0,00%	1.595	0,39%
Hürgaz	0	0,00%	0	0,00%	2.515	0,75%	2.515	0,62%
İpragaz	9.381	14,43%	2.456	44,50%	3.391	1,01%	15.228	3,74%
Jetgaz	0	0,00%	0	0,00%	272	0,08%	272	0,07%
Kalegaz	2.435	3,74%	5	0,09%	5.178	1,54%	7.618	1,87%
Karadeniz	1	0,00%	0	0,00%	392	0,12%	393	0,10%
Koçgaz	0	0,00%	0	0,00%	0	0,00%	0	0,00%
Kongaz	0	0,00%	0	0,00%	0	0,00%	0	0,00%
Likitgaz	0	0,00%	0	0,00%	0	0,00%	0	0,00%
Margaz	0	0,00%	0	0,00%	0	0,00%	0	0,00%
Mavigöl	0	0,00%	0	0,00%	0	0,00%	0	0,00%
Milangaz	4.086	6,28%	176	3,20%	67.561	20,05%	71.823	17,63%
Mogaz	6.044	9,29%	516	9,34%	10.106	3,00%	16.666	4,09%
Nargaz	0	0,00%	3	0,05%	333	0,10%	336	0,08%
Netgaz	0	0,00%	0	0,00%	0	0,00%	0	0,00%
Ogaz	0	0,00%	0	0,00%	0	0,00%	0	0,00%
Oralgaz	0	0,00%	1	0,03%	3.109	0,92%	3.110	0,76%
Pamukkale	0	0,00%	0	0,00%	0	0,00%	0	0,00%
Pegagaz	0	0,00%	0	0,00%	0	0,00%	0	0,00%
Petrol Ofisi	0	0,00%	0	0,00%	51.295	15,23%	51.295	12,59%
Selçuk Gaz	0	0,00%	0	0,00%	0	0,00%	0	0,00%
Selgaz	0	0,00%	0	0,00%	0	0,00%	0	0,00%
Shell	0	0,00%	14	0,25%	48.200	14,31%	48.214	11,83%
Sorgun	0	0,00%	0	0,00%	0	0,00%	0	0,00%
Sarkgaz	0	0,00%	0	0,00%	0	0,00%	0	0,00%
Siringaz	0	0,00%	0	0,00%	0	0,00%	0	0,00%
Torsan	0	0,00%	0	0,00%	0	0,00%	0	0,00%
Total	3.574	5,50%	53	0,97%	8.298	2,46%	11.925	2,93%
Trabzon gaz	0	0,00%	0	0,00%	0	0,00%	0	0,00%
Yaman	0	0,00%	0	0,00%	0	0,00%	0	0,00%
Yeni Ulaşlı	0	0,00%	0	0,00%	0	0,00%	0	0,00%
Yıldırım	0	0,00%	0	0,00%	4.313	1,28%	4.313	1,06%
Yurtgaz	336	0,52%	13	0,23%	81	0,02%	429	0,11%
Yücel Gaz	4	0,01%	86	1,56%	337	0,10%	426	0,10%
TOPLAM	65.031	100	5.519	100	336.898	100	407.448	100,00%

Tablo 2.29: Dağıtıcı şirketlerin Antalya ili satışlarının ürün bazlı dağılımı

Dağıtıcı	Tüplü LPG		Dökme LPG		Otogaz		Toplam	
	Satış (ton)	Pazar Payı	Satış (ton)	Pazar Payı	Satış (ton)	Pazar Payı	Satış (ton)	Pazar Payı
Aytemiz	0	0,00%	0	0,00%	0	0,00%	0	0,00%
Adağaz	0	0,00%	0	0,00%	0	0,00%	0	0,00%
Akçağaz	0	0,00%	0	0,00%	0	0,00%	0	0,00%
Akgaz	0	0,00%	0	0,00%	116	0,12%	116	0,07%
Akpet	0	0,00%	11	0,08%	4.960	5,00%	4.971	3,16%
Altingaz	0	0,00%	0	0,00%	0	0,00%	0	0,00%
Anadolugaz	79	0,18%	342	2,42%	777	0,78%	1.198	0,76%
Antgaz	2.212	5,01%	395	2,79%	4.664	4,70%	7.271	4,62%
Argaz	2	0,00%	0	0,00%	0	0,00%	2	0,00%
Asgaz	0	0,00%	0	0,00%	0	0,00%	0	0,00%
Ata Likit	0	0,00%	0	0,00%	0	0,00%	0	0,00%
Avgaz	0	0,00%	0	0,00%	0	0,00%	0	0,00%
Aygaz	14.312	32,42%	4.017	28,35%	19.042	19,19%	37.372	23,72%
Birgaz	0	0,00%	0	0,00%	0	0,00%	0	0,00%
Bizimgaz	1.007	2,28%	128	0,90%	1.850	1,86%	2.985	1,89%
BP Gaz	1.670	3,78%	0	0,00%	6.203	6,25%	7.873	5,00%
Class	0	0,00%	0	0,00%	0	0,00%	0	0,00%
Celebi	0	0,00%	0	0,00%	0	0,00%	0	0,00%
Egepet	0	0,00%	0	0,00%	0	0,00%	0	0,00%
Enerji Gaz	0	0,00%	0	0,00%	0	0,00%	0	0,00%
Eragaz	0	0,00%	0	0,00%	1.545	1,56%	1.545	0,98%
Erciyesgaz	1.324	3,00%	284	2,00%	108	0,11%	1.716	1,09%
Ergaz	631	1,43%	0	0,00%	0	0,00%	631	0,40%
Erol Gaz	0	0,00%	0	0,00%	0	0,00%	0	0,00%
Eurogaz	0	0,00%	0	0,00%	0	0,00%	0	0,00%
Fullgaz	0	0,00%	0	0,00%	389	0,39%	389	0,25%
Gapgaz	0	0,00%	0	0,00%	0	0,00%	0	0,00%
Gazmer	0	0,00%	0	0,00%	0	0,00%	0	0,00%
Gazpa	0	0,00%	0	0,00%	0	0,00%	0	0,00%
Gesan	0	0,00%	50	0,35%	1.525	1,54%	1.575	1,00%
Güneşgaz	30	0,07%	100	0,70%	0	0,00%	130	0,08%
Günevgaz	0	0,00%	0	0,00%	106	0,11%	106	0,07%
Güvenal	0	0,00%	153	1,08%	2.944	2,97%	3.097	1,97%
Güvengaz	0	0,00%	0	0,00%	0	0,00%	0	0,00%
Habaş	0	0,00%	0	0,00%	91	0,09%	91	0,06%
Hasgaz	0	0,00%	0	0,00%	0	0,00%	0	0,00%
Hilal Tüp	0	0,00%	0	0,00%	0	0,00%	0	0,00%
Hizmetgaz	0	0,00%	191	1,35%	163	0,16%	354	0,22%
Hürgaz	0	0,00%	0	0,00%	0	0,00%	0	0,00%
İpragaz	8.869	20,09%	5.197	36,67%	1.519	1,53%	15.585	9,89%
Jetgaz	0	0,00%	0	0,00%	0	0,00%	0	0,00%
Kalegaz	0	0,00%	0	0,00%	0	0,00%	0	0,00%
Karadeniz	0	0,00%	0	0,00%	0	0,00%	0	0,00%
Koçgaz	0	0,00%	0	0,00%	0	0,00%	0	0,00%
Kongaz	1.059	2,40%	0	0,00%	0	0,00%	1.059	0,67%
Likitgaz	0	0,00%	34	0,24%	0	0,00%	34	0,02%
Margaz	0	0,00%	0	0,00%	0	0,00%	0	0,00%
Mavigöl	0	0,00%	0	0,00%	0	0,00%	0	0,00%
Milangaz	6.909	15,65%	68	0,48%	3.305	3,33%	10.283	6,53%
Mogaz	4.182	9,47%	2.535	17,89%	4.424	4,46%	11.142	7,07%
Nargaz	0	0,00%	0	0,00%	0	0,00%	0	0,00%
Netgaz	0	0,00%	0	0,00%	0	0,00%	0	0,00%
Ogaz	0	0,00%	0	0,00%	0	0,00%	0	0,00%
Oralgaz	0	0,00%	0	0,00%	156	0,16%	156	0,10%
Pamukkale	0	0,00%	0	0,00%	0	0,00%	0	0,00%
Pegagaz	0	0,00%	0	0,00%	0	0,00%	0	0,00%
Petrol Ofisi	0	0,00%	0	0,00%	22.629	22,81%	22.629	14,37%
Selçuk Gaz	0	0,00%	0	0,00%	0	0,00%	0	0,00%
Selgaz	0	0,00%	0	0,00%	0	0,00%	0	0,00%
Shell	535	1,21%	97	0,68%	11.251	11,34%	11.883	7,54%
Sorgun	0	0,00%	0	0,00%	0	0,00%	0	0,00%
Sarkgaz	0	0,00%	0	0,00%	0	0,00%	0	0,00%
Siringaz	0	0,00%	0	0,00%	0	0,00%	0	0,00%
Torsan	0	0,00%	0	0,00%	0	0,00%	0	0,00%
Total	1.319	2,99%	502	3,55%	7.256	7,31%	9.078	5,76%
Trabzongaz	0	0,00%	0	0,00%	0	0,00%	0	0,00%
Yaman	0	0,00%	0	0,00%	0	0,00%	0	0,00%
Yeni Ulaşlı	0	0,00%	0	0,00%	0	0,00%	0	0,00%
Yıldırım	0	0,00%	0	0,00%	1.747	1,76%	1.747	1,11%
Yurtgaz	0	0,00%	67	0,47%	2.446	2,47%	2.512	1,59%
Yücel Gaz	0	0,00%	0	0,00%	0	0,00%	0	0,00%
TOPLAM	44.141	100	14.173	100	99.215	100	157.529	100,00%

Tablo 2.30: Dağıtıcı şirketlerin Ardahan ili satışlarının ürün bazlı dağılımı

Dağıtıcı	Tüplü LPG		Dökme LPG		Otogaz		Toplam	
	Satış (ton)	Pazar Payı	Satış (ton)	Pazar Payı	Satış (ton)	Pazar Payı	Satış (ton)	Pazar Payı
Aytemiz	0	0,00%	0	0,00%	17	1,25%	17	0,59%
Adağaz	0	0,00%	0	0,00%	0	0,00%	0	0,00%
Akçağaz	0	0,00%	0	0,00%	0	0,00%	0	0,00%
Akgaz	0	0,00%	0	0,00%	0	0,00%	0	0,00%
Akpöt	0	0,00%	0	0,00%	0	0,00%	0	0,00%
Altingaz	0	0,00%	0	0,00%	0	0,00%	0	0,00%
Anadolugaz	0	0,00%	0	0,00%	0	0,00%	0	0,00%
Antgaz	0	0,00%	0	0,00%	0	0,00%	0	0,00%
Argaz	0	0,00%	0	0,00%	0	0,00%	0	0,00%
Asgaz	0	0,00%	0	0,00%	0	0,00%	0	0,00%
Ata Likit	0	0,00%	0	0,00%	0	0,00%	0	0,00%
Avgaz	0	0,00%	0	0,00%	0	0,00%	0	0,00%
Aygaz	655	46,13%	2	3,33%	65	4,81%	722	25,53%
Birgaz	0	0,00%	0	0,00%	0	0,00%	0	0,00%
Bizimgaz	0	0,00%	0	0,00%	0	0,00%	0	0,00%
BP Gaz	0	0,00%	0	0,00%	0	0,00%	0	0,00%
Class	0	0,00%	0	0,00%	0	0,00%	0	0,00%
Çelebi	0	0,00%	0	0,00%	34	2,56%	34	1,22%
Egepet	0	0,00%	0	0,00%	0	0,00%	0	0,00%
Enerji Gaz	0	0,00%	0	0,00%	0	0,00%	0	0,00%
Eragaz	0	0,00%	0	0,00%	0	0,00%	0	0,00%
Erciyesgaz	0	0,00%	0	0,00%	0	0,00%	0	0,00%
Ergaz	173	12,18%	0	0,00%	103	7,68%	276	9,77%
Erol Gaz	0	0,00%	0	0,00%	0	0,00%	0	0,00%
Eurogaz	0	0,00%	0	0,00%	0	0,00%	0	0,00%
Fullgaz	0	0,00%	0	0,00%	0	0,00%	0	0,00%
Gapgaz	0	0,00%	0	0,00%	0	0,00%	0	0,00%
Gazmer	0	0,00%	0	0,00%	0	0,00%	0	0,00%
Gazpa	0	0,00%	0	0,00%	0	0,00%	0	0,00%
Gesan	0	0,00%	0	0,00%	0	0,00%	0	0,00%
Güneşgaz	65	4,61%	31	49,61%	0	0,00%	96	3,40%
Günevgaz	0	0,00%	0	0,00%	0	0,00%	0	0,00%
Güvenal	0	0,00%	0	0,00%	107	7,95%	107	3,78%
Güvengaz	0	0,00%	0	0,00%	0	0,00%	0	0,00%
Habaş	0	0,00%	0	0,00%	0	0,00%	0	0,00%
Hasgaz	0	0,00%	0	0,00%	0	0,00%	0	0,00%
Hilal Tüp	0	0,00%	0	0,00%	0	0,00%	0	0,00%
Hizmetgaz	0	0,00%	0	0,00%	0	0,00%	0	0,00%
Hürgaz	0	0,00%	0	0,00%	0	0,00%	0	0,00%
İpragaz	380	26,74%	0	0,00%	197	14,62%	577	20,39%
Jetgaz	0	0,00%	0	0,00%	0	0,00%	0	0,00%
Kalegaz	0	0,00%	0	0,00%	0	0,00%	0	0,00%
Karadeniz	0	0,00%	0	0,00%	0	0,00%	0	0,00%
Koçgaz	0	0,00%	0	0,00%	0	0,00%	0	0,00%
Kongaz	0	0,00%	0	0,00%	0	0,00%	0	0,00%
Likitgaz	0	0,00%	0	0,00%	0	0,00%	0	0,00%
Margaz	0	0,00%	0	0,00%	0	0,00%	0	0,00%
Mavigöl	0	0,00%	0	0,00%	0	0,00%	0	0,00%
Milangaz	147	10,35%	0	0,00%	0	0,00%	147	5,20%
Mogaz	0	0,00%	29	47,07%	411	30,58%	441	15,58%
Nargaz	0	0,00%	0	0,00%	0	0,00%	0	0,00%
Netgaz	0	0,00%	0	0,00%	0	0,00%	0	0,00%
Ogaz	0	0,00%	0	0,00%	0	0,00%	0	0,00%
Oralgaz	0	0,00%	0	0,00%	0	0,00%	0	0,00%
Pamukkale	0	0,00%	0	0,00%	0	0,00%	0	0,00%
Pegagaz	0	0,00%	0	0,00%	0	0,00%	0	0,00%
Petrol Ofisi	0	0,00%	0	0,00%	393	29,22%	393	13,90%
Selçuk Gaz	0	0,00%	0	0,00%	0	0,00%	0	0,00%
Selgaz	0	0,00%	0	0,00%	0	0,00%	0	0,00%
Shell	0	0,00%	0	0,00%	5	0,37%	5	0,18%
Sorgun	0	0,00%	0	0,00%	0	0,00%	0	0,00%
Sarkgaz	0	0,00%	0	0,00%	0	0,00%	0	0,00%
Siringaz	0	0,00%	0	0,00%	0	0,00%	0	0,00%
Torsan	0	0,00%	0	0,00%	0	0,00%	0	0,00%
Total	0	0,00%	0	0,00%	0	0,00%	0	0,00%
Trabzongaz	0	0,00%	0	0,00%	0	0,00%	0	0,00%
Yaman	0	0,00%	0	0,00%	0	0,00%	0	0,00%
Yeni Ulaşlı	0	0,00%	0	0,00%	0	0,00%	0	0,00%
Yıldırım	0	0,00%	0	0,00%	0	0,00%	0	0,00%
Yurtgaz	0	0,00%	0	0,00%	0	0,00%	0	0,00%
Yücel Gaz	0	0,00%	0	0,00%	13	0,96%	13	0,46%
TOPLAM	1.421	100	62	100	1.345	100	2.828	100,00%

Tablo 2.31: Dağıtıcı şirketlerin Artvin ili satışlarının ürün bazlı dağılımı

Dağıtıcı	Tüplü LPG		Dökme LPG		Otogaz		Toplam	
	Satış (ton)	Pazar Payı	Satış (ton)	Pazar Payı	Satış (ton)	Pazar Payı	Satış (ton)	Pazar Payı
Aytemiz	0	0,00%	0	0,00%	0	0,00%	0	0,00%
Adağaz	0	0,00%	0	0,00%	0	0,00%	0	0,00%
Akçağaz	0	0,00%	0	0,00%	0	0,00%	0	0,00%
Akgaz	0	0,00%	0	0,00%	0	0,00%	0	0,00%
Akpöt	0	0,00%	0	0,00%	193	6,09%	193	2,93%
Altingaz	0	0,00%	0	0,00%	0	0,00%	0	0,00%
Anadolugaz	0	0,00%	0	0,00%	0	0,00%	0	0,00%
Antgaz	0	0,00%	0	0,00%	0	0,00%	0	0,00%
Argaz	0	0,00%	0	0,00%	0	0,00%	0	0,00%
Asgaz	0	0,00%	0	0,00%	0	0,00%	0	0,00%
Ata Likit	0	0,00%	0	0,00%	0	0,00%	0	0,00%
Avgaz	0	0,00%	0	0,00%	0	0,00%	0	0,00%
Aygaz	1.262	36,93%	0	0,00%	0	0,00%	1.262	19,15%
Birgaz	0	0,00%	0	0,00%	0	0,00%	0	0,00%
Bizimgaz	145	4,23%	0	0,00%	0	0,00%	145	2,19%
BP Gaz	0	0,00%	0	0,00%	0	0,00%	0	0,00%
Class	0	0,00%	0	0,00%	0	0,00%	0	0,00%
Çelebi	0	0,00%	0	0,00%	0	0,00%	0	0,00%
Egepet	0	0,00%	0	0,00%	0	0,00%	0	0,00%
Enerji Gaz	0	0,00%	0	0,00%	0	0,00%	0	0,00%
Eragaz	0	0,00%	0	0,00%	0	0,00%	0	0,00%
Erciyesgaz	0	0,00%	0	0,00%	0	0,00%	0	0,00%
Ergaz	89	2,59%	0	0,00%	0	0,00%	89	1,34%
Erol Gaz	0	0,00%	0	0,00%	0	0,00%	0	0,00%
Eurogaz	0	0,00%	0	0,00%	0	0,00%	0	0,00%
Fullgaz	0	0,00%	0	0,00%	0	0,00%	0	0,00%
Gapgaz	0	0,00%	0	0,00%	0	0,00%	0	0,00%
Gazmer	0	0,00%	0	0,00%	0	0,00%	0	0,00%
Gazpa	0	0,00%	0	0,00%	0	0,00%	0	0,00%
Gesan	0	0,00%	0	0,00%	0	0,00%	0	0,00%
Güneşgaz	32	0,95%	0	0,00%	0	0,00%	32	0,49%
Günevgaz	0	0,00%	0	0,00%	0	0,00%	0	0,00%
Güvenal	0	0,00%	0	0,00%	86	2,71%	86	1,30%
Güvengaz	0	0,00%	0	0,00%	0	0,00%	0	0,00%
Habaş	0	0,00%	0	0,00%	0	0,00%	0	0,00%
Hasgaz	0	0,00%	0	0,00%	0	0,00%	0	0,00%
Hilal Tüp	0	0,00%	0	0,00%	0	0,00%	0	0,00%
Hizmetgaz	0	0,00%	0	0,00%	82	2,60%	82	1,25%
Hürgaz	0	0,00%	0	0,00%	52	1,63%	52	0,78%
İpragaz	951	27,81%	1	31,16%	0	0,00%	952	14,44%
Jetgaz	0	0,00%	0	0,00%	0	0,00%	0	0,00%
Kalegaz	207	6,07%	0	0,00%	377	11,89%	584	8,87%
Karadeniz	63	1,83%	0	0,00%	0	0,00%	63	0,95%
Koçgaz	0	0,00%	0	0,00%	0	0,00%	0	0,00%
Kongaz	0	0,00%	0	0,00%	0	0,00%	0	0,00%
Likitgaz	0	0,00%	0	0,00%	0	0,00%	0	0,00%
Margaz	0	0,00%	0	0,00%	0	0,00%	0	0,00%
Mavigöl	0	0,00%	0	0,00%	0	0,00%	0	0,00%
Milangaz	406	11,87%	0	0,00%	0	0,00%	406	6,15%
Mogaz	186	5,45%	0	0,00%	489	15,42%	675	10,24%
Nargaz	0	0,00%	0	0,00%	0	0,00%	0	0,00%
Netgaz	0	0,00%	0	0,00%	0	0,00%	0	0,00%
Ogaz	0	0,00%	0	0,00%	0	0,00%	0	0,00%
Oralgaz	0	0,00%	0	0,00%	0	0,00%	0	0,00%
Pamukkale	0	0,00%	0	0,00%	43	1,36%	43	0,66%
Pegagaz	0	0,00%	0	0,00%	0	0,00%	0	0,00%
Petrol Ofisi	0	0,00%	0	0,00%	1.368	43,15%	1.368	20,76%
Selçuk Gaz	0	0,00%	0	0,00%	0	0,00%	0	0,00%
Selgaz	0	0,00%	0	0,00%	0	0,00%	0	0,00%
Shell	0	0,00%	0	0,00%	297	9,38%	297	4,51%
Sorgun	0	0,00%	0	0,00%	0	0,00%	0	0,00%
Sarkgaz	0	0,00%	0	0,00%	0	0,00%	0	0,00%
Siringaz	0	0,00%	0	0,00%	0	0,00%	0	0,00%
Torsan	0	0,00%	0	0,00%	0	0,00%	0	0,00%
Total	0	0,00%	0	0,00%	0	0,00%	0	0,00%
Trabzongaz	78	2,28%	2	68,84%	183	5,77%	263	3,99%
Yaman	0	0,00%	0	0,00%	0	0,00%	0	0,00%
Yeni Ulaşlı	0	0,00%	0	0,00%	0	0,00%	0	0,00%
Yıldırım	0	0,00%	0	0,00%	0	0,00%	0	0,00%
Yurtgaz	0	0,00%	0	0,00%	0	0,00%	0	0,00%
Yücel Gaz	0	0,00%	0	0,00%	0	0,00%	0	0,00%
TOPLAM	3.417	100	3	100	3.170	100	6.591	100,00%

Tablo 2.32: Dağıtıcı şirketlerin Aydın ili satışlarının ürün bazlı dağılımı

Dağıtıcı	Tüplü LPG		Dökme LPG		Otogaz		Toplam	
	Satış (ton)	Pazar Payı	Satış (ton)	Pazar Payı	Satış (ton)	Pazar Payı	Satış (ton)	Pazar Payı
Aytemiz	0	0,00%	0	0,00%	536	1,29%	536	0,87%
Adağaz	0	0,00%	0	0,00%	0	0,00%	0	0,00%
Akçağaz	0	0,00%	0	0,00%	70	0,17%	70	0,11%
Akgaz	0	0,00%	0	0,00%	0	0,00%	0	0,00%
Akpöt	0	0,00%	0	0,00%	635	1,53%	635	1,03%
Altingaz	0	0,00%	0	0,00%	0	0,00%	0	0,00%
Anadolugaz	0	0,00%	0	0,00%	81	0,20%	81	0,13%
Antgaz	0	0,00%	0	0,00%	577	1,39%	577	0,94%
Argaz	0	0,00%	0	0,00%	0	0,00%	0	0,00%
Asgaz	0	0,00%	0	0,00%	0	0,00%	0	0,00%
Ata Likit	0	0,00%	0	0,00%	0	0,00%	0	0,00%
Avgaz	0	0,00%	0	0,00%	0	0,00%	0	0,00%
Aygaz	6.646	34,99%	241	26,82%	7.665	18,43%	14.552	23,66%
Birgaz	0	0,00%	0	0,00%	0	0,00%	0	0,00%
Bizimgaz	1.265	6,66%	12	1,33%	687	1,65%	1.964	3,19%
BP Gaz	1.211	6,38%	0	0,00%	1.914	4,60%	3.125	5,08%
Class	0	0,00%	0	0,00%	0	0,00%	0	0,00%
Çelebi	0	0,00%	0	0,00%	0	0,00%	0	0,00%
Egepet	0	0,00%	0	0,00%	0	0,00%	0	0,00%
Enerji Gaz	0	0,00%	0	0,00%	0	0,00%	0	0,00%
Eragaz	0	0,00%	0	0,00%	0	0,00%	0	0,00%
Erciyesgaz	0	0,00%	0	0,00%	0	0,00%	0	0,00%
Ergaz	559	2,95%	0	0,00%	329	0,79%	888	1,44%
Erol Gaz	0	0,00%	0	0,00%	0	0,00%	0	0,00%
Eurogaz	0	0,00%	0	0,00%	0	0,00%	0	0,00%
Fullgaz	0	0,00%	0	0,00%	0	0,00%	0	0,00%
Gapgaz	0	0,00%	0	0,00%	0	0,00%	0	0,00%
Gazmer	0	0,00%	0	0,00%	4	0,01%	4	0,01%
Gazpa	0	0,00%	0	0,00%	0	0,00%	0	0,00%
Gesan	0	0,00%	0	0,00%	0	0,00%	0	0,00%
Güneşgaz	37	0,20%	28	3,08%	0	0,00%	65	0,11%
Günevgaz	0	0,00%	0	0,00%	484	1,16%	484	0,79%
Güvenal	0	0,00%	0	0,00%	1.802	4,33%	1.802	2,93%
Güvengaz	0	0,00%	0	0,00%	0	0,00%	0	0,00%
Habaş	360	1,90%	0	0,00%	795	1,91%	1.155	1,88%
Hasgaz	0	0,00%	0	0,00%	0	0,00%	0	0,00%
Hilal Tüp	0	0,00%	0	0,00%	0	0,00%	0	0,00%
Hizmetgaz	0	0,00%	0	0,00%	182	0,44%	182	0,30%
Hürgaz	0	0,00%	0	0,00%	0	0,00%	0	0,00%
İpragaz	4.296	22,62%	447	49,84%	671	1,61%	5.414	8,80%
Jetgaz	0	0,00%	0	0,00%	0	0,00%	0	0,00%
Kalegaz	0	0,00%	0	0,00%	0	0,00%	0	0,00%
Karadeniz	0	0,00%	0	0,00%	0	0,00%	0	0,00%
Koçgaz	0	0,00%	0	0,00%	0	0,00%	0	0,00%
Kongaz	0	0,00%	0	0,00%	0	0,00%	0	0,00%
Likitgaz	0	0,00%	1	0,08%	0	0,00%	1	0,00%
Margaz	0	0,00%	0	0,00%	0	0,00%	0	0,00%
Mavigöl	0	0,00%	0	0,00%	0	0,00%	0	0,00%
Milangaz	3.439	18,10%	11	1,27%	3.981	9,57%	7.431	12,08%
Mogaz	626	3,30%	77	8,62%	2.290	5,51%	2.993	4,87%
Nargaz	0	0,00%	0	0,00%	0	0,00%	0	0,00%
Netgaz	0	0,00%	0	0,00%	0	0,00%	0	0,00%
Ogaz	0	0,00%	0	0,00%	175	0,42%	175	0,29%
Oralgaz	0	0,00%	0	0,00%	1.244	2,99%	1.244	2,02%
Pamukkale	0	0,00%	0	0,00%	420	1,01%	420	0,68%
Pegagaz	0	0,00%	0	0,00%	0	0,00%	0	0,00%
Petrol Ofisi	0	0,00%	0	0,00%	8.813	21,19%	8.813	14,33%
Selçuk Gaz	0	0,00%	0	0,00%	0	0,00%	0	0,00%
Selgaz	0	0,00%	0	0,00%	0	0,00%	0	0,00%
Shell	0	0,00%	0	0,00%	4.760	11,44%	4.760	7,74%
Sorgun	0	0,00%	0	0,00%	0	0,00%	0	0,00%
Sarkgaz	0	0,00%	0	0,00%	0	0,00%	0	0,00%
Siringaz	0	0,00%	0	0,00%	0	0,00%	0	0,00%
Torsan	0	0,00%	0	0,00%	0	0,00%	0	0,00%
Total	555	2,92%	80	8,97%	1.720	4,13%	2.356	3,83%
Trabzongaz	0	0,00%	0	0,00%	0	0,00%	0	0,00%
Yaman	0	0,00%	0	0,00%	0	0,00%	0	0,00%
Yeni Ulaşlı	0	0,00%	0	0,00%	0	0,00%	0	0,00%
Yıldırım	0	0,00%	0	0,00%	1.567	3,77%	1.567	2,55%
Yurtgaz	0	0,00%	0	0,00%	197	0,47%	197	0,32%
Yücel Gaz	0	0,00%	0	0,00%	0	0,00%	0	0,00%
TOPLAM	18.995	100	897	100	41.599	100	61.491	100,00%

Tablo 2.33: Dağıtıcı şirketlerin Balıkesir ili satışlarının ürün bazlı dağılımı

Dağıtıcı	Tüplü LPG		Dökme LPG		Otogaz		Toplam	
	Satış (ton)	Pazar Payı	Satış (ton)	Pazar Payı	Satış (ton)	Pazar Payı	Satış (ton)	Pazar Payı
Aytemiz	0	0,00%	0	0,00%	301	0,67%	301	0,45%
Adağaz	0	0,00%	0	0,00%	0	0,00%	0	0,00%
Akçağaz	0	0,00%	0	0,00%	4	0,01%	4	0,01%
Akgaz	0	0,00%	0	0,00%	0	0,00%	0	0,00%
Akpet	0	0,00%	0	0,00%	1.711	3,82%	1.711	2,56%
Altingaz	0	0,00%	0	0,00%	0	0,00%	0	0,00%
Anadolugaz	0	0,00%	0	0,00%	0	0,00%	0	0,00%
Antgaz	0	0,00%	0	0,00%	0	0,00%	0	0,00%
Argaz	0	0,00%	0	0,00%	0	0,00%	0	0,00%
Asgaz	0	0,00%	0	0,00%	0	0,00%	0	0,00%
Ata Likit	0	0,00%	0	0,00%	0	0,00%	0	0,00%
Avgaz	0	0,00%	0	0,00%	0	0,00%	0	0,00%
Aygaz	9.007	43,35%	366	27,19%	9.028	20,17%	18.401	27,51%
Birgaz	0	0,00%	0	0,00%	0	0,00%	0	0,00%
Bizimgaz	854	4,11%	53	3,96%	39	0,09%	946	1,41%
BP Gaz	1.110	5,34%	0	0,00%	3.855	8,61%	4.965	7,42%
Class	0	0,00%	0	0,00%	0	0,00%	0	0,00%
Çelebi	0	0,00%	0	0,00%	0	0,00%	0	0,00%
Egepet	0	0,00%	0	0,00%	0	0,00%	0	0,00%
Enerji Gaz	0	0,00%	0	0,00%	0	0,00%	0	0,00%
Eragaz	0	0,00%	0	0,00%	223	0,50%	223	0,33%
Erciyesgaz	0	0,00%	0	0,00%	207	0,46%	207	0,31%
Ergaz	573	2,76%	0	0,00%	0	0,00%	573	0,86%
Erol Gaz	0	0,00%	0	0,00%	0	0,00%	0	0,00%
Eurogaz	0	0,00%	0	0,00%	0	0,00%	0	0,00%
Fullgaz	0	0,00%	0	0,00%	0	0,00%	0	0,00%
Gapgaz	0	0,00%	0	0,00%	0	0,00%	0	0,00%
Gazmer	0	0,00%	0	0,00%	0	0,00%	0	0,00%
Gazpa	0	0,00%	0	0,00%	0	0,00%	0	0,00%
Gesan	0	0,00%	0	0,00%	0	0,00%	0	0,00%
Güneşgaz	107	0,51%	31	2,29%	0	0,00%	137	0,21%
Günevgaz	315	1,52%	0	0,00%	30	0,07%	345	0,52%
Güvenal	51	0,25%	0	0,00%	1.568	3,50%	1.619	2,42%
Güvengaz	0	0,00%	0	0,00%	0	0,00%	0	0,00%
Habaş	203	0,98%	0	0,00%	1.168	2,61%	1.372	2,05%
Hasgaz	0	0,00%	0	0,00%	0	0,00%	0	0,00%
Hilal Tüp	0	0,00%	0	0,00%	0	0,00%	0	0,00%
Hizmetgaz	0	0,00%	0	0,00%	189	0,42%	189	0,28%
Hürgaz	0	0,00%	0	0,00%	0	0,00%	0	0,00%
İpragaz	3.436	16,54%	420	31,23%	2.086	4,66%	5.942	8,88%
Jetgaz	0	0,00%	0	0,00%	0	0,00%	0	0,00%
Kalegaz	0	0,00%	0	0,00%	0	0,00%	0	0,00%
Karadeniz	0	0,00%	0	0,00%	0	0,00%	0	0,00%
Koçgaz	0	0,00%	0	0,00%	0	0,00%	0	0,00%
Kongaz	0	0,00%	0	0,00%	0	0,00%	0	0,00%
Likitgaz	0	0,00%	0	0,00%	0	0,00%	0	0,00%
Margaz	0	0,00%	0	0,00%	0	0,00%	0	0,00%
Mavigöl	0	0,00%	0	0,00%	0	0,00%	0	0,00%
Milangaz	3.782	18,20%	40	2,95%	4.133	9,23%	7.954	11,89%
Mogaz	877	4,22%	33	2,43%	3.443	7,69%	4.353	6,51%
Nargaz	0	0,00%	0	0,00%	0	0,00%	0	0,00%
Netgaz	0	0,00%	0	0,00%	0	0,00%	0	0,00%
Ogaz	0	0,00%	0	0,00%	0	0,00%	0	0,00%
Oralgaz	0	0,00%	0	0,00%	69	0,15%	69	0,10%
Pamukkale	0	0,00%	0	0,00%	0	0,00%	0	0,00%
Pegagaz	0	0,00%	0	0,00%	0	0,00%	0	0,00%
Petrol Ofisi	0	0,00%	0	0,00%	7.665	17,12%	7.665	11,46%
Selçuk Gaz	0	0,00%	0	0,00%	0	0,00%	0	0,00%
Selgaz	0	0,00%	0	0,00%	0	0,00%	0	0,00%
Shell	0	0,00%	3	0,22%	5.218	11,66%	5.221	7,81%
Sorgun	0	0,00%	0	0,00%	0	0,00%	0	0,00%
Sarkgaz	0	0,00%	0	0,00%	0	0,00%	0	0,00%
Siringaz	0	0,00%	0	0,00%	0	0,00%	0	0,00%
Torsan	0	0,00%	0	0,00%	0	0,00%	0	0,00%
Total	441	2,12%	400	29,73%	2.244	5,01%	3.085	4,61%
Trabzongaz	0	0,00%	0	0,00%	0	0,00%	0	0,00%
Yaman	0	0,00%	0	0,00%	0	0,00%	0	0,00%
Yeni Ulaşlı	0	0,00%	0	0,00%	0	0,00%	0	0,00%
Yıldırım	23	0,11%	0	0,00%	762	1,70%	785	1,17%
Yurtgaz	0	0,00%	0	0,00%	827	1,85%	827	1,24%
Yücel Gaz	0	0,00%	0	0,00%	0	0,00%	0	0,00%
TOPLAM	20.779	100	1.345	100	44.770	100	66.894	100,00%

Tablo 2.34: Dağıtıcı şirketlerin Bartın ili satışlarının ürün bazlı dağılımı

Dağıtıcı	Tüplü LPG		Dökme LPG		Otogaz		Toplam	
	Satış (ton)	Pazar Payı	Satış (ton)	Pazar Payı	Satış (ton)	Pazar Payı	Satış (ton)	Pazar Payı
Aytemiz	0	0,00%	0	0,00%	0	0,00%	0	0,00%
Adağaz	0	0,00%	0	0,00%	0	0,00%	0	0,00%
Akçağaz	105	2,42%	0	0,00%	142	1,85%	247	2,05%
Akgaz	0	0,00%	0	0,00%	0	0,00%	0	0,00%
Akpet	0	0,00%	0	0,00%	0	0,00%	0	0,00%
Altingaz	0	0,00%	0	0,00%	0	0,00%	0	0,00%
Anadolugaz	0	0,00%	0	0,00%	0	0,00%	0	0,00%
Antgaz	0	0,00%	0	0,00%	0	0,00%	0	0,00%
Argaz	0	0,00%	0	0,00%	0	0,00%	0	0,00%
Asgaz	0	0,00%	0	0,00%	0	0,00%	0	0,00%
Ata Likit	0	0,00%	0	0,00%	0	0,00%	0	0,00%
Avgaz	0	0,00%	0	0,00%	0	0,00%	0	0,00%
Aygaz	2.065	47,73%	24	48,20%	0	0,00%	2.089	17,36%
Birgaz	0	0,00%	0	0,00%	0	0,00%	0	0,00%
Bizimgaz	0	0,00%	0	0,00%	0	0,00%	0	0,00%
BP Gaz	0	0,00%	0	0,00%	6	0,08%	6	0,05%
Class	0	0,00%	0	0,00%	0	0,00%	0	0,00%
Çelebi	0	0,00%	0	0,00%	0	0,00%	0	0,00%
Egepet	0	0,00%	0	0,00%	0	0,00%	0	0,00%
Enerji Gaz	0	0,00%	0	0,00%	0	0,00%	0	0,00%
Eragaz	0	0,00%	0	0,00%	126	1,65%	126	1,05%
Erciyesgaz	0	0,00%	0	0,00%	0	0,00%	0	0,00%
Ergaz	0	0,00%	0	0,00%	0	0,00%	0	0,00%
Erol Gaz	0	0,00%	0	0,00%	0	0,00%	0	0,00%
Eurogaz	0	0,00%	0	0,00%	0	0,00%	0	0,00%
Fullgaz	0	0,00%	0	0,00%	0	0,00%	0	0,00%
Gapgaz	0	0,00%	0	0,00%	0	0,00%	0	0,00%
Gazmer	0	0,00%	0	0,00%	0	0,00%	0	0,00%
Gazpa	0	0,00%	0	0,00%	0	0,00%	0	0,00%
Gesan	0	0,00%	0	0,00%	0	0,00%	0	0,00%
Güneşgaz	9	0,20%	13	24,84%	0	0,00%	21	0,17%
Günevgaz	0	0,00%	0	0,00%	0	0,00%	0	0,00%
Güvenal	0	0,00%	0	0,00%	0	0,00%	0	0,00%
Güvengaz	0	0,00%	0	0,00%	0	0,00%	0	0,00%
Habaş	0	0,00%	0	0,00%	0	0,00%	0	0,00%
Hasgaz	0	0,00%	0	0,00%	0	0,00%	0	0,00%
Hilal Tüp	0	0,00%	0	0,00%	0	0,00%	0	0,00%
Hizmetgaz	0	0,00%	0	0,00%	0	0,00%	0	0,00%
Hürgaz	0	0,00%	0	0,00%	0	0,00%	0	0,00%
İpragaz	611	14,12%	13	26,17%	211	2,76%	835	6,94%
Jetgaz	0	0,00%	0	0,00%	0	0,00%	0	0,00%
Kalegaz	0	0,00%	0	0,00%	0	0,00%	0	0,00%
Karadeniz	0	0,00%	0	0,00%	0	0,00%	0	0,00%
Koçgaz	0	0,00%	0	0,00%	0	0,00%	0	0,00%
Kongaz	0	0,00%	0	0,00%	0	0,00%	0	0,00%
Likitgaz	0	0,00%	0	0,00%	0	0,00%	0	0,00%
Margaz	0	0,00%	0	0,00%	0	0,00%	0	0,00%
Mavigöl	0	0,00%	0	0,00%	0	0,00%	0	0,00%
Milangaz	745	17,22%	0	0,79%	147	1,91%	892	7,41%
Mogaz	356	8,22%	0	0,00%	760	9,92%	1.115	9,27%
Nargaz	0	0,00%	0	0,00%	0	0,00%	0	0,00%
Netgaz	0	0,00%	0	0,00%	0	0,00%	0	0,00%
Ogaz	0	0,00%	0	0,00%	0	0,00%	0	0,00%
Oralgaz	0	0,00%	0	0,00%	0	0,00%	0	0,00%
Pamukkale	0	0,00%	0	0,00%	0	0,00%	0	0,00%
Pegagaz	0	0,00%	0	0,00%	0	0,00%	0	0,00%
Petrol Ofisi	0	0,00%	0	0,00%	4.362	56,95%	4.362	36,24%
Selçuk Gaz	0	0,00%	0	0,00%	0	0,00%	0	0,00%
Selgaz	0	0,00%	0	0,00%	0	0,00%	0	0,00%
Shell	0	0,00%	0	0,00%	1.487	19,41%	1.487	12,35%
Sorgun	0	0,00%	0	0,00%	0	0,00%	0	0,00%
Sarkgaz	0	0,00%	0	0,00%	0	0,00%	0	0,00%
Siringaz	0	0,00%	0	0,00%	0	0,00%	0	0,00%
Torsan	0	0,00%	0	0,00%	0	0,00%	0	0,00%
Total	437	10,10%	0	0,00%	347	4,53%	784	6,51%
Trabzongaz	0	0,00%	0	0,00%	42	0,55%	42	0,35%
Yaman	0	0,00%	0	0,00%	0	0,00%	0	0,00%
Yeni Ulaşlı	0	0,00%	0	0,00%	0	0,00%	0	0,00%
Yıldırım	0	0,00%	0	0,00%	0	0,00%	0	0,00%
Yurtgaz	0	0,00%	0	0,00%	30	0,39%	30	0,25%
Yücel Gaz	0	0,00%	0	0,00%	0	0,00%	0	0,00%
TOPLAM	4.326	100	50	100	7.660	100	12.036	100,00%

Tablo 2.35: Dağıtıcı şirketlerin Batman ili satışlarının ürün bazlı dağılımı

Dağıtıcı	Tüplü LPG		Dökme LPG		Otogaz		Toplam	
	Satış (ton)	Pazar Payı	Satış (ton)	Pazar Payı	Satış (ton)	Pazar Payı	Satış (ton)	Pazar Payı
Aytemiz	0	0,00%	0	0,00%	268	3,23%	268	2,07%
Adağaz	0	0,00%	0	0,00%	0	0,00%	0	0,00%
Akçağaz	0	0,00%	0	0,00%	0	0,00%	0	0,00%
Akçaz	0	0,00%	0	0,00%	0	0,00%	0	0,00%
Akpet	0	0,00%	0	0,00%	769	9,26%	769	5,94%
Altingaz	0	0,00%	0	0,00%	0	0,00%	0	0,00%
Anadolugaz	0	0,00%	0	0,00%	0	0,00%	0	0,00%
Antgaz	0	0,00%	0	0,00%	0	0,00%	0	0,00%
Argaz	86	2,29%	3	0,31%	688	8,29%	777	6,00%
Asgaz	0	0,00%	0	0,00%	0	0,00%	0	0,00%
Ata Likit	0	0,00%	0	0,00%	0	0,00%	0	0,00%
Avgaz	0	0,00%	0	0,00%	33	0,40%	33	0,25%
Aygaz	930	24,86%	30	3,34%	780	9,40%	1.741	13,44%
Birgaz	0	0,00%	0	0,00%	0	0,00%	0	0,00%
Bizimgaz	27	0,73%	0	0,00%	72	0,87%	99	0,77%
BP Gaz	81	2,16%	0	0,00%	349	4,20%	430	3,32%
Class	0	0,00%	0	0,00%	0	0,00%	0	0,00%
Çelebi	15	0,40%	0	0,00%	841	10,13%	856	6,61%
Egepet	0	0,00%	0	0,00%	0	0,00%	0	0,00%
Enerji Gaz	0	0,00%	0	0,00%	0	0,00%	0	0,00%
Eragaz	0	0,00%	0	0,00%	346	4,17%	346	2,67%
Erciyesgaz	0	0,00%	0	0,00%	0	0,00%	0	0,00%
Ergaz	0	0,00%	0	0,00%	0	0,00%	0	0,00%
Erol Gaz	0	0,00%	15	1,70%	230	2,76%	245	1,89%
Eurogaz	0	0,00%	0	0,00%	763	9,19%	763	5,89%
Fullgaz	0	0,00%	0	0,00%	0	0,00%	0	0,00%
Gapgaz	0	0,00%	0	0,00%	0	0,00%	0	0,00%
Gazmer	0	0,00%	0	0,00%	0	0,00%	0	0,00%
Gazpa	0	0,00%	0	0,00%	0	0,00%	0	0,00%
Gesan	0	0,00%	0	0,00%	0	0,00%	0	0,00%
Güneşgaz	20	0,53%	0	0,00%	0	0,00%	20	0,15%
Güneygaz	0	0,00%	0	0,00%	0	0,00%	0	0,00%
Güvenal	0	0,00%	0	0,00%	22	0,26%	22	0,17%
Güvengaz	0	0,00%	0	0,00%	0	0,00%	0	0,00%
Habaş	0	0,00%	0	0,00%	0	0,00%	0	0,00%
Hasgaz	0	0,00%	0	0,00%	0	0,00%	0	0,00%
Hilal Tüp	0	0,00%	0	0,00%	0	0,00%	0	0,00%
Hizmetgaz	0	0,00%	0	0,00%	0	0,00%	0	0,00%
Hürgaz	0	0,00%	0	0,00%	0	0,00%	0	0,00%
İprağaz	2.333	62,34%	80	8,81%	201	2,43%	2.615	20,18%
Jetgaz	0	0,00%	0	0,00%	0	0,00%	0	0,00%
Kalegaz	0	0,00%	0	0,00%	0	0,00%	0	0,00%
Karadeniz	0	0,00%	0	0,00%	0	0,00%	0	0,00%
Koçgaz	0	0,00%	0	0,00%	0	0,00%	0	0,00%
Kongaz	0	0,00%	0	0,00%	0	0,00%	0	0,00%
Likitgaz	0	0,00%	0	0,00%	0	0,00%	0	0,00%
Margaz	0	0,00%	0	0,00%	0	0,00%	0	0,00%
Maviğöl	0	0,00%	0	0,00%	208	2,50%	208	1,60%
Milangaz	228	6,08%	0	0,00%	401	4,83%	629	4,85%
Mogaz	22	0,60%	781	85,84%	353	4,25%	1.156	8,92%
Nargaz	0	0,00%	0	0,00%	440	5,30%	440	3,40%
Netgaz	0	0,00%	0	0,00%	0	0,00%	0	0,00%
Ogaz	0	0,00%	0	0,00%	0	0,00%	0	0,00%
Oralgaz	0	0,00%	0	0,00%	38	0,45%	38	0,29%
Pamukkale	0	0,00%	0	0,00%	0	0,00%	0	0,00%
Pegaz	0	0,00%	0	0,00%	0	0,00%	0	0,00%
Petrol Ofisi	0	0,00%	0	0,00%	233	2,81%	233	1,80%
Selçuk Gaz	0	0,00%	0	0,00%	0	0,00%	0	0,00%
Selgaz	0	0,00%	0	0,00%	0	0,00%	0	0,00%
Shell	0	0,00%	0	0,00%	0	0,00%	0	0,00%
Sorgun	0	0,00%	0	0,00%	0	0,00%	0	0,00%
Şarkgaz	0	0,00%	0	0,00%	0	0,00%	0	0,00%
Şiringaz	0	0,00%	0	0,00%	0	0,00%	0	0,00%
Torsan	0	0,00%	0	0,00%	0	0,00%	0	0,00%
Total	0	0,00%	0	0,00%	124	1,49%	124	0,96%
Trabzongaz	0	0,00%	0	0,00%	0	0,00%	0	0,00%
Yaman	0	0,00%	0	0,00%	31	0,37%	31	0,24%
Yeni Ulaşlı	0	0,00%	0	0,00%	0	0,00%	0	0,00%
Yıldırım	0	0,00%	0	0,00%	104	1,26%	104	0,81%
Yurtgaz	0	0,00%	0	0,00%	0	0,00%	0	0,00%
Yücel Gaz	0	0,00%	0	0,00%	1.010	12,16%	1.010	7,79%
TOPLAM	3.743	100	909	100	8.305	100	12.957	100,00%

Tablo 2.36: Dağıtıcı şirketlerin Bayburt ili satışlarının ürün bazlı dağılımı

Dağıtıcı	Tüplü LPG		Dökme LPG		Oto gaz		Toplam	
	Satış (ton)	Pazar Payı	Satış (ton)	Pazar Payı	Satış (ton)	Pazar Payı	Satış (ton)	Pazar Payı
Aytemiz	0	0,00%	0	0,00%	0	0,00%	0	0,00%
Ada gaz	0	0,00%	0	0,00%	0	0,00%	0	0,00%
Akca gaz	0	0,00%	0	0,00%	0	0,00%	0	0,00%
Ak gaz	0	0,00%	0	0,00%	0	0,00%	0	0,00%
Akpet	0	0,00%	0	0,00%	206	10,35%	206	6,95%
Altın gaz	0	0,00%	0	0,00%	0	0,00%	0	0,00%
Anadolugaz	0	0,00%	0	0,00%	0	0,00%	0	0,00%
Antgaz	0	0,00%	0	0,00%	0	0,00%	0	0,00%
Argaz	0	0,00%	0	0,00%	0	0,00%	0	0,00%
Asgaz	0	0,00%	0	0,00%	0	0,00%	0	0,00%
Ata Likit	0	0,00%	0	0,00%	0	0,00%	0	0,00%
Avgaz	0	0,00%	0	0,00%	0	0,00%	0	0,00%
Ay gaz	342	35,55%	1	8,53%	547	27,47%	891	30,00%
Bir gaz	0	0,00%	0	0,00%	0	0,00%	0	0,00%
Bizim gaz	0	0,00%	0	0,00%	99	4,99%	99	3,35%
BP Gaz	0	0,00%	0	0,00%	0	0,00%	0	0,00%
Class	0	0,00%	0	0,00%	0	0,00%	0	0,00%
Çelebi	0	0,00%	0	0,00%	0	0,00%	0	0,00%
Egepet	0	0,00%	0	0,00%	0	0,00%	0	0,00%
Enerji Gaz	0	0,00%	0	0,00%	0	0,00%	0	0,00%
Eragaz	0	0,00%	0	0,00%	0	0,00%	0	0,00%
Erciyess gaz	0	0,00%	0	0,00%	0	0,00%	0	0,00%
Ergaz	30	3,08%	0	0,00%	11	0,53%	40	1,35%
Erol Gaz	0	0,00%	0	0,00%	0	0,00%	0	0,00%
Euro gaz	0	0,00%	0	0,00%	0	0,00%	0	0,00%
Full gaz	0	0,00%	0	0,00%	0	0,00%	0	0,00%
Gap gaz	0	0,00%	0	0,00%	0	0,00%	0	0,00%
Gazmer	0	0,00%	0	0,00%	0	0,00%	0	0,00%
Gazpa	0	0,00%	0	0,00%	0	0,00%	0	0,00%
Gesan	0	0,00%	0	0,00%	0	0,00%	0	0,00%
Günes gaz	0	0,00%	0	0,00%	0	0,00%	0	0,00%
Güney gaz	0	0,00%	0	0,00%	0	0,00%	0	0,00%
Güvenal	0	0,00%	0	0,00%	0	0,00%	0	0,00%
Güvengaz	0	0,00%	0	0,00%	0	0,00%	0	0,00%
Habaş	0	0,00%	0	0,00%	0	0,00%	0	0,00%
Has gaz	0	0,00%	0	0,00%	0	0,00%	0	0,00%
Hilal Tüp	0	0,00%	0	0,00%	0	0,00%	0	0,00%
Hizmet gaz	0	0,00%	0	0,00%	0	0,00%	0	0,00%
Hürgaz	0	0,00%	0	0,00%	0	0,00%	0	0,00%
İpra gaz	125	13,01%	1	4,74%	0	0,00%	126	4,24%
Jet gaz	0	0,00%	0	0,00%	0	0,00%	0	0,00%
Kale gaz	0	0,00%	0	0,00%	0	0,00%	0	0,00%
Karadeniz	0	0,00%	0	0,00%	165	8,26%	165	5,55%
Koç gaz	0	0,00%	0	0,00%	0	0,00%	0	0,00%
Kongaz	0	0,00%	0	0,00%	0	0,00%	0	0,00%
Likit gaz	0	0,00%	0	0,00%	0	0,00%	0	0,00%
Margaz	0	0,00%	0	0,00%	0	0,00%	0	0,00%
Mavigöl	0	0,00%	0	0,00%	0	0,00%	0	0,00%
Milangaz	222	23,03%	0	0,00%	0	0,00%	222	7,46%
Mogaz	160	16,61%	12	86,73%	151	7,55%	322	10,85%
Nargaz	0	0,00%	0	0,00%	0	0,00%	0	0,00%
Net gaz	0	0,00%	0	0,00%	0	0,00%	0	0,00%
Ogaz	0	0,00%	0	0,00%	0	0,00%	0	0,00%
Oralgaz	0	0,00%	0	0,00%	405	20,33%	405	13,65%
Pamukkale	0	0,00%	0	0,00%	0	0,00%	0	0,00%
Pega gaz	0	0,00%	0	0,00%	0	0,00%	0	0,00%
Petrol Ofisi	0	0,00%	0	0,00%	292	14,66%	292	9,84%
Selçuk Gaz	0	0,00%	0	0,00%	0	0,00%	0	0,00%
Sel gaz	0	0,00%	0	0,00%	0	0,00%	0	0,00%
Shell	0	0,00%	0	0,00%	0	0,00%	0	0,00%
Sorgun	0	0,00%	0	0,00%	0	0,00%	0	0,00%
Şark gaz	0	0,00%	0	0,00%	0	0,00%	0	0,00%
Şiringaz	0	0,00%	0	0,00%	0	0,00%	0	0,00%
Torsan	0	0,00%	0	0,00%	0	0,00%	0	0,00%
Total	61	6,37%	0	0,00%	0	0,00%	61	2,07%
Trabzon gaz	23	2,36%	0	0,00%	91	4,55%	113	3,82%
Yaman	0	0,00%	0	0,00%	0	0,00%	0	0,00%
Yeni Ulaşlı	0	0,00%	0	0,00%	0	0,00%	0	0,00%
Yıldırım	0	0,00%	0	0,00%	26	1,31%	26	0,88%
Yurt gaz	0	0,00%	0	0,00%	0	0,00%	0	0,00%
Yücel Gaz	0	0,00%	0	0,00%	0	0,00%	0	0,00%
TOPLAM	962	100	14	100	1.993	100	2.969	100,00%

Tablo 2.37: Dağıtıcı şirketlerin Bilecik ili satışlarının ürün bazlı dağılımı

Dağıtıcı	Tüplü LPG		Dökme LPG		Otogaz		Toplam	
	Satış (ton)	Pazar Payı	Satış (ton)	Pazar Payı	Satış (ton)	Pazar Payı	Satış (ton)	Pazar Payı
Aytemiz	0	0,00%	0	0,00%	246	3,47%	246	2,37%
Adağaz	0	0,00%	0	0,00%	0	0,00%	0	0,00%
Akçağaz	0	0,00%	0	0,00%	0	0,00%	0	0,00%
Akgaz	0	0,00%	0	0,00%	0	0,00%	0	0,00%
Akpet	0	0,00%	0	0,00%	0	0,00%	0	0,00%
Altingaz	0	0,00%	0	0,00%	0	0,00%	0	0,00%
Anadolugaz	0	0,00%	0	0,00%	4	0,06%	4	0,04%
Antgaz	0	0,00%	0	0,00%	0	0,00%	0	0,00%
Argaz	0	0,00%	0	0,00%	0	0,00%	0	0,00%
Asgaz	0	0,00%	0	0,00%	0	0,00%	0	0,00%
Ata Likit	0	0,00%	0	0,00%	0	0,00%	0	0,00%
Avgaz	0	0,00%	0	0,00%	0	0,00%	0	0,00%
Aygaz	1.669	57,05%	53	15,46%	383	5,40%	2.105	20,33%
Birgaz	0	0,00%	0	0,00%	0	0,00%	0	0,00%
Bizimgaz	0	0,00%	0	0,00%	0	0,00%	0	0,00%
BP Gaz	0	0,00%	0	0,00%	58	0,82%	58	0,56%
Class	0	0,00%	0	0,00%	0	0,00%	0	0,00%
Çelebi	0	0,00%	0	0,00%	0	0,00%	0	0,00%
Egepet	0	0,00%	0	0,00%	0	0,00%	0	0,00%
Enerji Gaz	0	0,00%	0	0,00%	0	0,00%	0	0,00%
Eragaz	0	0,00%	0	0,00%	41	0,58%	41	0,40%
Erciyesgaz	0	0,00%	0	0,00%	0	0,00%	0	0,00%
Ergaz	22	0,76%	0	0,00%	58	0,82%	80	0,77%
Erol Gaz	0	0,00%	0	0,00%	0	0,00%	0	0,00%
Eurogaz	0	0,00%	0	0,00%	0	0,00%	0	0,00%
Fullgaz	0	0,00%	0	0,00%	0	0,00%	0	0,00%
Gapgaz	0	0,00%	0	0,00%	0	0,00%	0	0,00%
Gazmer	0	0,00%	0	0,00%	0	0,00%	0	0,00%
Gazpa	0	0,00%	0	0,00%	0	0,00%	0	0,00%
Gesan	0	0,00%	0	0,00%	0	0,00%	0	0,00%
Güneşgaz	3	0,10%	0	0,00%	0	0,00%	3	0,03%
Güneygaz	0	0,00%	0	0,00%	0	0,00%	0	0,00%
Güvenal	0	0,00%	0	0,00%	30	0,42%	30	0,29%
Güvengaz	0	0,00%	0	0,00%	0	0,00%	0	0,00%
Habaş	163	5,58%	8	2,41%	163	2,30%	335	3,23%
Hasgaz	0	0,00%	0	0,00%	0	0,00%	0	0,00%
Hilal Tüp	0	0,00%	0	0,00%	0	0,00%	0	0,00%
Hizmetgaz	0	0,00%	0	0,00%	0	0,00%	0	0,00%
Hürgaz	0	0,00%	0	0,00%	0	0,00%	0	0,00%
İpragaz	476	16,28%	229	66,47%	263	3,72%	968	9,35%
Jetgaz	0	0,00%	0	0,00%	0	0,00%	0	0,00%
Kalegaz	0	0,00%	0	0,00%	0	0,00%	0	0,00%
Karadeniz	0	0,00%	0	0,00%	0	0,00%	0	0,00%
Koçgaz	0	0,00%	0	0,00%	0	0,00%	0	0,00%
Kongaz	0	0,00%	0	0,00%	0	0,00%	0	0,00%
Likitgaz	0	0,00%	0	0,00%	0	0,00%	0	0,00%
Margaz	0	0,00%	0	0,00%	0	0,00%	0	0,00%
Mavigöl	0	0,00%	0	0,00%	0	0,00%	0	0,00%
Milangaz	583	19,92%	0	0,00%	628	8,86%	1.210	11,69%
Mogaz	9	0,30%	54	15,66%	0	0,00%	63	0,61%
Nargaz	0	0,00%	0	0,00%	0	0,00%	0	0,00%
Netgaz	0	0,00%	0	0,00%	0	0,00%	0	0,00%
Ogaz	0	0,00%	0	0,00%	0	0,00%	0	0,00%
Oralgaz	0	0,00%	0	0,00%	0	0,00%	0	0,00%
Pamukkale	0	0,00%	0	0,00%	0	0,00%	0	0,00%
Pegagaz	0	0,00%	0	0,00%	0	0,00%	0	0,00%
Petrol Ofisi	0	0,00%	0	0,00%	3.404	48,06%	3.404	32,88%
Selçuk Gaz	0	0,00%	0	0,00%	0	0,00%	0	0,00%
Selgaz	0	0,00%	0	0,00%	0	0,00%	0	0,00%
Shell	0	0,00%	0	0,00%	656	9,26%	656	6,33%
Sorgun	0	0,00%	0	0,00%	0	0,00%	0	0,00%
Sarkgaz	0	0,00%	0	0,00%	0	0,00%	0	0,00%
Siringaz	0	0,00%	0	0,00%	0	0,00%	0	0,00%
Torsan	0	0,00%	0	0,00%	0	0,00%	0	0,00%
Total	0	0,00%	0	0,00%	942	13,30%	942	9,10%
Trabzongaz	0	0,00%	0	0,00%	0	0,00%	0	0,00%
Yaman	0	0,00%	0	0,00%	0	0,00%	0	0,00%
Yeni Ulaşlı	0	0,00%	0	0,00%	0	0,00%	0	0,00%
Yıldırım	0	0,00%	0	0,00%	37	0,52%	37	0,35%
Yurtgaz	0	0,00%	0	0,00%	167	2,35%	167	1,61%
Yücel Gaz	0	0,00%	0	0,00%	5	0,07%	5	0,05%
TOPLAM	2.925	100	344	100	7.082	100	10.352	100,00%

Tablo 2.38: Dağıtıcı şirketlerin Bingöl ili satışlarının ürün bazlı dağılımı

Dağıtıcı	Tüplü LPG		Dökme LPG		Otogaz		Toplam	
	Satış (ton)	Pazar Payı	Satış (ton)	Pazar Payı	Satış (ton)	Pazar Payı	Satış (ton)	Pazar Payı
Aytemiz	0	0,00%	0	0,00%	0	0,00%	0	0,00%
Adağaz	0	0,00%	0	0,00%	0	0,00%	0	0,00%
Akçağaz	0	0,00%	0	0,00%	0	0,00%	0	0,00%
Akgaz	0	0,00%	0	0,00%	0	0,00%	0	0,00%
Akpet	0	0,00%	0	0,00%	0	0,00%	0	0,00%
Altingaz	0	0,00%	0	0,00%	0	0,00%	0	0,00%
Anadolugaz	0	0,00%	0	0,00%	0	0,00%	0	0,00%
Antgaz	0	0,00%	0	0,00%	0	0,00%	0	0,00%
Argaz	0	0,00%	0	0,00%	0	0,00%	0	0,00%
Asgaz	0	0,00%	0	0,00%	0	0,00%	0	0,00%
Ata Likit	0	0,00%	0	0,00%	0	0,00%	0	0,00%
Avgaz	0	0,00%	0	0,00%	0	0,00%	0	0,00%
Aygaz	1.079	33,61%	44	48,27%	1.326	33,63%	2.449	33,81%
Birgaz	0	0,00%	0	0,00%	0	0,00%	0	0,00%
Bizimgaz	319	9,95%	0	0,00%	197	4,99%	516	7,12%
BP Gaz	59	1,85%	0	0,00%	0	0,00%	59	0,82%
Class	0	0,00%	0	0,00%	0	0,00%	0	0,00%
Çelebi	0	0,00%	0	0,00%	0	0,00%	0	0,00%
Egepet	0	0,00%	0	0,00%	0	0,00%	0	0,00%
Enerji Gaz	0	0,00%	0	0,00%	0	0,00%	0	0,00%
Eragaz	0	0,00%	0	0,00%	25	0,65%	25	0,35%
Erciyesgaz	0	0,00%	0	0,00%	0	0,00%	0	0,00%
Ergaz	130	4,04%	0	0,00%	0	0,00%	130	1,79%
Erol Gaz	0	0,00%	0	0,00%	0	0,00%	0	0,00%
Eurogaz	0	0,00%	0	0,00%	0	0,00%	0	0,00%
Fullgaz	0	0,00%	0	0,00%	0	0,00%	0	0,00%
Gapgaz	0	0,00%	0	0,00%	0	0,00%	0	0,00%
Gazmer	0	0,00%	0	0,00%	0	0,00%	0	0,00%
Gazpa	0	0,00%	0	0,00%	0	0,00%	0	0,00%
Gesan	0	0,00%	0	0,00%	0	0,00%	0	0,00%
Güneşgaz	0	0,00%	0	0,00%	0	0,00%	0	0,00%
Günevgaz	0	0,00%	0	0,00%	0	0,00%	0	0,00%
Güvenal	0	0,00%	0	0,00%	125	3,17%	125	1,73%
Güvengaz	0	0,00%	0	0,00%	0	0,00%	0	0,00%
Habaş	0	0,00%	0	0,00%	0	0,00%	0	0,00%
Hasgaz	0	0,00%	0	0,00%	0	0,00%	0	0,00%
Hilal Tüp	0	0,00%	0	0,00%	0	0,00%	0	0,00%
Hizmetgaz	0	0,00%	0	0,00%	0	0,00%	0	0,00%
Hürgaz	0	0,00%	0	0,00%	0	0,00%	0	0,00%
İpragaz	756	23,56%	38	41,39%	736	18,67%	1.530	21,12%
Jetgaz	0	0,00%	0	0,00%	0	0,00%	0	0,00%
Kalegaz	0	0,00%	0	0,00%	0	0,00%	0	0,00%
Karadeniz	0	0,00%	0	0,00%	0	0,00%	0	0,00%
Koçgaz	0	0,00%	0	0,00%	0	0,00%	0	0,00%
Kongaz	0	0,00%	0	0,00%	0	0,00%	0	0,00%
Likitgaz	0	0,00%	0	0,00%	0	0,00%	0	0,00%
Margaz	0	0,00%	0	0,00%	0	0,00%	0	0,00%
Mavigöl	0	0,00%	0	0,00%	17	0,42%	17	0,23%
Milangaz	256	7,98%	0	0,00%	355	9,02%	611	8,44%
Mogaz	449	13,98%	9	10,33%	149	3,78%	607	8,38%
Nargaz	0	0,00%	0	0,00%	0	0,00%	0	0,00%
Netgaz	0	0,00%	0	0,00%	0	0,00%	0	0,00%
Ogaz	0	0,00%	0	0,00%	0	0,00%	0	0,00%
Oralgaz	0	0,00%	0	0,00%	271	6,87%	271	3,74%
Pamukkale	0	0,00%	0	0,00%	0	0,00%	0	0,00%
Pegagaz	0	0,00%	0	0,00%	0	0,00%	0	0,00%
Petrol Ofisi	0	0,00%	0	0,00%	332	8,43%	332	4,59%
Selçuk Gaz	0	0,00%	0	0,00%	0	0,00%	0	0,00%
Selgaz	0	0,00%	0	0,00%	0	0,00%	0	0,00%
Shell	0	0,00%	0	0,00%	0	0,00%	0	0,00%
Sorgun	0	0,00%	0	0,00%	0	0,00%	0	0,00%
Sarkgaz	162	5,05%	0	0,00%	0	0,00%	162	2,24%
Siringaz	0	0,00%	0	0,00%	0	0,00%	0	0,00%
Torsan	0	0,00%	0	0,00%	0	0,00%	0	0,00%
Total	0	0,00%	0	0,00%	0	0,00%	0	0,00%
Trabzongaz	0	0,00%	0	0,00%	0	0,00%	0	0,00%
Yaman	0	0,00%	0	0,00%	268	6,80%	268	3,70%
Yeni Ulaşlı	0	0,00%	0	0,00%	0	0,00%	0	0,00%
Yıldırım	0	0,00%	0	0,00%	142	3,59%	142	1,95%
Yurtgaz	0	0,00%	0	0,00%	0	0,00%	0	0,00%
Yücel Gaz	0	0,00%	0	0,00%	0	0,00%	0	0,00%
TOPLAM	3.210	100	92	100	3.942	100	7.243	100,00%

Tablo 2.39: Dağıtıcı şirketlerin Bitlis ili satışlarının ürün bazlı dağılımı

Dağıtıcı	Tüplü LPG		Dökme LPG		Otogaz		Toplam	
	Satış (ton)	Pazar Payı	Satış (ton)	Pazar Payı	Satış (ton)	Pazar Payı	Satış (ton)	Pazar Payı
Aytemiz	0	0,00%	0	0,00%	452	7,93%	452	5,46%
Adağaz	0	0,00%	0	0,00%	0	0,00%	0	0,00%
Akçağaz	0	0,00%	0	0,00%	0	0,00%	0	0,00%
Akçaz	0	0,00%	0	0,00%	0	0,00%	0	0,00%
Akpet	0	0,00%	0	0,00%	221	3,89%	221	2,68%
Altingaz	0	0,00%	0	0,00%	0	0,00%	0	0,00%
Anadolugaz	0	0,00%	0	0,00%	0	0,00%	0	0,00%
Antgaz	0	0,00%	0	0,00%	0	0,00%	0	0,00%
Argaz	0	0,00%	0	0,00%	0	0,00%	0	0,00%
Asgaz	0	0,00%	0	0,00%	0	0,00%	0	0,00%
Ata Likit	0	0,00%	0	0,00%	0	0,00%	0	0,00%
Avgaz	0	0,00%	0	0,00%	0	0,00%	0	0,00%
Aygaz	1.021	40,10%	9	28,35%	611	10,73%	1.641	19,84%
Birgaz	0	0,00%	0	0,00%	0	0,00%	0	0,00%
Bizimgaz	0	0,00%	0	0,00%	51	0,89%	51	0,61%
BP Gaz	0	0,00%	0	0,00%	0	0,00%	0	0,00%
Class	0	0,00%	0	0,00%	0	0,00%	0	0,00%
Çelebi	0	0,00%	0	0,00%	960	16,85%	960	11,60%
Egepet	0	0,00%	0	0,00%	0	0,00%	0	0,00%
Enerji Gaz	0	0,00%	0	0,00%	0	0,00%	0	0,00%
Eragaz	0	0,00%	0	0,00%	0	0,00%	0	0,00%
Erciyesgaz	0	0,00%	0	0,00%	0	0,00%	0	0,00%
Ergaz	0	0,00%	0	0,00%	0	0,00%	0	0,00%
Erol Gaz	0	0,00%	0	0,00%	241	4,23%	241	2,91%
Eurogaz	0	0,00%	0	0,00%	0	0,00%	0	0,00%
Fullgaz	0	0,00%	0	0,00%	0	0,00%	0	0,00%
Gapgaz	0	0,00%	0	0,00%	0	0,00%	0	0,00%
Gazmer	0	0,00%	0	0,00%	0	0,00%	0	0,00%
Gazpa	0	0,00%	0	0,00%	0	0,00%	0	0,00%
Gesan	0	0,00%	0	0,00%	0	0,00%	0	0,00%
Güneşgaz	47	1,84%	3	10,36%	0	0,00%	50	0,60%
Güneygaz	0	0,00%	0	0,00%	0	0,00%	0	0,00%
Güvenal	0	0,00%	0	0,00%	51	0,90%	51	0,62%
Güvengaz	0	0,00%	0	0,00%	0	0,00%	0	0,00%
Habaş	0	0,00%	0	0,00%	0	0,00%	0	0,00%
Hasgaz	0	0,00%	0	0,00%	0	0,00%	0	0,00%
Hilal Tüp	0	0,00%	0	0,00%	0	0,00%	0	0,00%
Hizmetgaz	0	0,00%	0	0,00%	0	0,00%	0	0,00%
Hürgaz	0	0,00%	0	0,00%	0	0,00%	0	0,00%
İprağaz	744	29,24%	9	29,30%	291	5,11%	1.044	12,63%
Jetgaz	0	0,00%	0	0,00%	0	0,00%	0	0,00%
Kalegaz	0	0,00%	0	0,00%	0	0,00%	0	0,00%
Karadeniz	0	0,00%	0	0,00%	0	0,00%	0	0,00%
Koçgaz	0	0,00%	0	0,00%	0	0,00%	0	0,00%
Kongaz	0	0,00%	0	0,00%	0	0,00%	0	0,00%
Likitgaz	0	0,00%	0	0,00%	0	0,00%	0	0,00%
Margaz	0	0,00%	0	0,00%	0	0,00%	0	0,00%
Maviöl	0	0,00%	0	0,00%	31	0,55%	31	0,38%
Milangaz	268	10,54%	0	0,00%	172	3,02%	440	5,32%
Mogaz	465	18,28%	10	32,00%	82	1,43%	557	6,73%
Nargaz	0	0,00%	0	0,00%	167	2,93%	167	2,02%
Netgaz	0	0,00%	0	0,00%	0	0,00%	0	0,00%
Ogaz	0	0,00%	0	0,00%	0	0,00%	0	0,00%
Oralgaz	0	0,00%	0	0,00%	134	2,35%	134	1,62%
Pamukkale	0	0,00%	0	0,00%	0	0,00%	0	0,00%
Pegaz	0	0,00%	0	0,00%	0	0,00%	0	0,00%
Petrol Ofisi	0	0,00%	0	0,00%	1.206	21,17%	1.206	14,58%
Selçuk Gaz	0	0,00%	0	0,00%	0	0,00%	0	0,00%
Selgaz	0	0,00%	0	0,00%	0	0,00%	0	0,00%
Shell	0	0,00%	0	0,00%	0	0,00%	0	0,00%
Sorgun	0	0,00%	0	0,00%	0	0,00%	0	0,00%
Şarkgaz	0	0,00%	0	0,00%	0	0,00%	0	0,00%
Şiringaz	0	0,00%	0	0,00%	0	0,00%	0	0,00%
Torsan	0	0,00%	0	0,00%	0	0,00%	0	0,00%
Total	0	0,00%	0	0,00%	0	0,00%	0	0,00%
Trabzongaz	0	0,00%	0	0,00%	0	0,00%	0	0,00%
Yaman	0	0,00%	0	0,00%	308	5,40%	308	3,72%
Yeni Ulaşlı	0	0,00%	0	0,00%	0	0,00%	0	0,00%
Yıldırım	0	0,00%	0	0,00%	266	4,67%	266	3,21%
Yurtgaz	0	0,00%	0	0,00%	0	0,00%	0	0,00%
Yücel Gaz	0	0,00%	0	0,00%	453	7,95%	453	5,48%
TOPLAM	2.546	100	30	100	5.695	100	8.271	100,00%

Tablo 2.40: Dağıtıcı şirketlerin Bolu ili satışlarının ürün bazlı dağılımı

Dağıtıcı	Tüplü LPG		Dökme LPG		Otogaz		Toplam	
	Satış (ton)	Pazar Payı	Satış (ton)	Pazar Payı	Satış (ton)	Pazar Payı	Satış (ton)	Pazar Payı
Aytemiz	0	0,00%	0	0,00%	0	0,00%	0	0,00%
Adağaz	0	0,00%	0	0,00%	0	0,00%	0	0,00%
Akçağaz	17	0,32%	0	0,00%	68	0,35%	85	0,32%
Akgaz	0	0,00%	21	1,38%	54	0,28%	75	0,28%
Akpöt	0	0,00%	0	0,00%	52	0,27%	52	0,20%
Altingaz	0	0,00%	0	0,00%	0	0,00%	0	0,00%
Anadolugaz	0	0,00%	0	0,00%	67	0,35%	67	0,26%
Antgaz	0	0,00%	0	0,00%	0	0,00%	0	0,00%
Argaz	0	0,00%	0	0,00%	0	0,00%	0	0,00%
Asgaz	0	0,00%	0	0,00%	0	0,00%	0	0,00%
Ata Likit	0	0,00%	0	0,00%	0	0,00%	0	0,00%
Avgaz	0	0,00%	0	0,00%	0	0,00%	0	0,00%
Aygaz	2.307	42,24%	628	41,97%	5.289	27,25%	8.224	31,19%
Birgaz	0	0,00%	0	0,00%	0	0,00%	0	0,00%
Bizimgaz	105	1,92%	0	0,00%	0	0,00%	105	0,40%
BP Gaz	726	13,30%	0	0,00%	1.373	7,07%	2.099	7,96%
Class	0	0,00%	0	0,00%	0	0,00%	0	0,00%
Çelebi	0	0,00%	0	0,00%	76	0,39%	76	0,29%
Egepet	0	0,00%	0	0,00%	0	0,00%	0	0,00%
Enerji Gaz	0	0,00%	0	0,00%	0	0,00%	0	0,00%
Eragaz	0	0,00%	0	0,00%	0	0,00%	0	0,00%
Erciyesgaz	0	0,00%	0	0,00%	0	0,00%	0	0,00%
Ergaz	73	1,34%	0	0,00%	0	0,00%	73	0,28%
Erol Gaz	0	0,00%	0	0,00%	0	0,00%	0	0,00%
Eurogaz	0	0,00%	0	0,00%	0	0,00%	0	0,00%
Fullgaz	0	0,00%	0	0,00%	0	0,00%	0	0,00%
Gapgaz	0	0,00%	0	0,00%	0	0,00%	0	0,00%
Gazmer	0	0,00%	0	0,00%	0	0,00%	0	0,00%
Gazpa	0	0,00%	0	0,00%	0	0,00%	0	0,00%
Gesan	0	0,00%	0	0,00%	381	1,96%	381	1,44%
Güneşgaz	1	0,02%	0	0,00%	0	0,00%	1	0,00%
Günevgaz	57	1,04%	0	0,00%	24	0,12%	81	0,31%
Güvenal	0	0,00%	0	0,00%	0	0,00%	0	0,00%
Güvengaz	0	0,00%	0	0,00%	0	0,00%	0	0,00%
Habaş	408	7,47%	0	0,00%	33	0,17%	442	1,68%
Hasgaz	0	0,00%	0	0,00%	0	0,00%	0	0,00%
Hilal Tüp	0	0,00%	0	0,00%	0	0,00%	0	0,00%
Hizmetgaz	0	0,00%	0	0,00%	282	1,45%	282	1,07%
Hürgaz	0	0,00%	0	0,00%	0	0,00%	0	0,00%
İpragaz	863	15,79%	792	52,89%	1.769	9,12%	3.424	12,99%
Jetgaz	0	0,00%	0	0,00%	0	0,00%	0	0,00%
Kalegaz	0	0,00%	0	0,00%	0	0,00%	0	0,00%
Karadeniz	0	0,00%	0	0,00%	0	0,00%	0	0,00%
Koçgaz	0	0,00%	0	0,00%	0	0,00%	0	0,00%
Kongaz	0	0,00%	0	0,00%	0	0,00%	0	0,00%
Likitgaz	0	0,00%	0	0,00%	0	0,00%	0	0,00%
Margaz	0	0,00%	0	0,00%	0	0,00%	0	0,00%
Mavigöl	0	0,00%	0	0,00%	0	0,00%	0	0,00%
Milangaz	516	9,45%	0	0,00%	52	0,27%	567	2,15%
Mogaz	376	6,89%	56	3,76%	615	3,17%	1.048	3,97%
Nargaz	0	0,00%	0	0,00%	0	0,00%	0	0,00%
Netgaz	0	0,00%	0	0,00%	0	0,00%	0	0,00%
Ogaz	0	0,00%	0	0,00%	0	0,00%	0	0,00%
Oralgaz	0	0,00%	0	0,00%	0	0,00%	0	0,00%
Pamukkale	0	0,00%	0	0,00%	0	0,00%	0	0,00%
Pegagaz	0	0,00%	0	0,00%	0	0,00%	0	0,00%
Petrol Ofisi	0	0,00%	0	0,00%	2.280	11,75%	2.280	8,65%
Selçuk Gaz	0	0,00%	0	0,00%	0	0,00%	0	0,00%
Selgaz	0	0,00%	0	0,00%	0	0,00%	0	0,00%
Shell	0	0,00%	0	0,00%	5.362	27,63%	5.362	20,34%
Sorgun	0	0,00%	0	0,00%	0	0,00%	0	0,00%
Sarkgaz	0	0,00%	0	0,00%	0	0,00%	0	0,00%
Siringaz	0	0,00%	0	0,00%	0	0,00%	0	0,00%
Torsan	0	0,00%	0	0,00%	0	0,00%	0	0,00%
Total	12	0,22%	0	0,00%	116	0,60%	128	0,48%
Trabzongaz	0	0,00%	0	0,00%	0	0,00%	0	0,00%
Yaman	0	0,00%	0	0,00%	0	0,00%	0	0,00%
Yeni Ulaşlı	0	0,00%	0	0,00%	0	0,00%	0	0,00%
Yıldırım	0	0,00%	0	0,00%	444	2,29%	444	1,68%
Yurtgaz	0	0,00%	0	0,00%	1.070	5,51%	1.070	4,06%
Yücel Gaz	0	0,00%	0	0,00%	0	0,00%	0	0,00%
TOPLAM	5.461	100	1.497	100	19.407	100	26.365	100,00%

Tablo 2.41: Dağıtıcı şirketlerin Burdur ili satışlarının ürün bazlı dağılımı

Dağıtıcı	Tüplü LPG		Dökme LPG		Otogaz		Toplam	
	Satış (ton)	Pazar Payı	Satış (ton)	Pazar Payı	Satış (ton)	Pazar Payı	Satış (ton)	Pazar Payı
Aytemiz	0	0,00%	0	0,00%	0	0,00%	0	0,00%
Adağaz	0	0,00%	0	0,00%	0	0,00%	0	0,00%
Akçağaz	0	0,00%	0	0,00%	0	0,00%	0	0,00%
Akgaz	0	0,00%	0	0,00%	162	0,92%	162	0,72%
Akpet	0	0,00%	0	0,00%	716	4,04%	716	3,20%
Altingaz	0	0,00%	0	0,00%	0	0,00%	0	0,00%
Anadolugaz	0	0,00%	0	0,00%	153	0,86%	153	0,68%
Antgaz	37	0,82%	2	1,76%	968	5,47%	1.007	4,50%
Argaz	0	0,00%	0	0,00%	0	0,00%	0	0,00%
Asgaz	0	0,00%	0	0,00%	0	0,00%	0	0,00%
Ata Likit	0	0,00%	0	0,00%	0	0,00%	0	0,00%
Avgaz	0	0,00%	0	0,00%	0	0,00%	0	0,00%
Aygaz	1.093	24,02%	80	58,16%	3.162	17,86%	4.335	19,36%
Birgaz	0	0,00%	0	0,00%	0	0,00%	0	0,00%
Bizimgaz	147	3,23%	7	4,84%	693	3,92%	847	3,78%
BP Gaz	54	1,18%	0	0,00%	1.736	9,81%	1.790	7,99%
Class	0	0,00%	0	0,00%	0	0,00%	0	0,00%
Celebi	0	0,00%	0	0,00%	0	0,00%	0	0,00%
Egepet	0	0,00%	0	0,00%	0	0,00%	0	0,00%
Enerji Gaz	0	0,00%	0	0,00%	0	0,00%	0	0,00%
Eragaz	0	0,00%	0	0,00%	0	0,00%	0	0,00%
Erciyesgaz	2	0,04%	0	0,00%	0	0,00%	2	0,01%
Ergaz	0	0,00%	0	0,00%	0	0,00%	0	0,00%
Erol Gaz	0	0,00%	0	0,00%	0	0,00%	0	0,00%
Eurogaz	0	0,00%	0	0,00%	0	0,00%	0	0,00%
Fullgaz	0	0,00%	0	0,00%	0	0,00%	0	0,00%
Gapgaz	0	0,00%	0	0,00%	0	0,00%	0	0,00%
Gazmer	0	0,00%	0	0,00%	0	0,00%	0	0,00%
Gazpa	0	0,00%	0	0,00%	0	0,00%	0	0,00%
Gesan	0	0,00%	0	0,00%	2.380	13,45%	2.380	10,63%
Güneşgaz	7	0,15%	0	0,00%	0	0,00%	7	0,03%
Günevgaz	0	0,00%	0	0,00%	30	0,17%	30	0,13%
Güvenal	0	0,00%	0	0,00%	0	0,00%	0	0,00%
Güvengaz	0	0,00%	0	0,00%	0	0,00%	0	0,00%
Habaş	11	0,23%	0	0,00%	141	0,80%	151	0,68%
Hasgaz	0	0,00%	0	0,00%	0	0,00%	0	0,00%
Hilal Tüp	0	0,00%	0	0,00%	0	0,00%	0	0,00%
Hizmetgaz	0	0,00%	0	0,00%	56	0,32%	56	0,25%
Hürgaz	0	0,00%	0	0,00%	0	0,00%	0	0,00%
İpragaz	1.930	42,42%	29	21,05%	422	2,38%	2.381	10,63%
Jetgaz	0	0,00%	0	0,00%	0	0,00%	0	0,00%
Kalegaz	0	0,00%	0	0,00%	0	0,00%	0	0,00%
Karadeniz	0	0,00%	0	0,00%	0	0,00%	0	0,00%
Koçgaz	0	0,00%	0	0,00%	0	0,00%	0	0,00%
Kongaz	129	2,83%	0	0,00%	0	0,00%	129	0,57%
Likitgaz	0	0,00%	0	0,00%	0	0,00%	0	0,00%
Margaz	0	0,00%	0	0,00%	0	0,00%	0	0,00%
Mavigöl	0	0,00%	0	0,00%	0	0,00%	0	0,00%
Milangaz	700	15,38%	0	0,00%	677	3,82%	1.377	6,15%
Mogaz	350	7,70%	14	10,39%	493	2,78%	858	3,83%
Nargaz	0	0,00%	0	0,00%	0	0,00%	0	0,00%
Netgaz	0	0,00%	0	0,00%	0	0,00%	0	0,00%
Ogaz	0	0,00%	0	0,00%	0	0,00%	0	0,00%
Oralgaz	0	0,00%	0	0,00%	8	0,04%	8	0,03%
Pamukkale	0	0,00%	0	0,00%	0	0,00%	0	0,00%
Pegagaz	0	0,00%	0	0,00%	0	0,00%	0	0,00%
Petrol Ofisi	0	0,00%	0	0,00%	3.567	20,15%	3.567	15,93%
Selçuk Gaz	0	0,00%	0	0,00%	0	0,00%	0	0,00%
Selgaz	0	0,00%	0	0,00%	0	0,00%	0	0,00%
Shell	16	0,35%	4	2,91%	808	4,56%	828	3,70%
Sorgun	0	0,00%	0	0,00%	0	0,00%	0	0,00%
Sarkgaz	0	0,00%	0	0,00%	0	0,00%	0	0,00%
Siringaz	0	0,00%	0	0,00%	0	0,00%	0	0,00%
Torsan	0	0,00%	0	0,00%	0	0,00%	0	0,00%
Total	76	1,67%	1	0,89%	8	0,05%	85	0,38%
Trabzongaz	0	0,00%	0	0,00%	0	0,00%	0	0,00%
Yaman	0	0,00%	0	0,00%	0	0,00%	0	0,00%
Yeni Ulaşlı	0	0,00%	0	0,00%	0	0,00%	0	0,00%
Yıldırım	0	0,00%	0	0,00%	668	3,78%	668	2,98%
Yurtgaz	0	0,00%	0	0,00%	854	4,83%	854	3,82%
Yücel Gaz	0	0,00%	0	0,00%	0	0,00%	0	0,00%
TOPLAM	4.551	100	138	100	17.702	100	22.390	100,00%

Tablo 2.42: Dağıtıcı şirketlerin Bursa ili satışlarının ürün bazlı dağılımı

Dağıtıcı	Tüplü LPG		Dökme LPG		Otogaz		Toplam	
	Satış (ton)	Pazar Payı	Satış (ton)	Pazar Payı	Satış (ton)	Pazar Payı	Satış (ton)	Pazar Payı
Aytemiz	0	0,00%	0	0,00%	668	0,92%	668	0,66%
Adağaz	0	0,00%	0	0,00%	0	0,00%	0	0,00%
Akçağaz	135	0,54%	23	0,76%	0	0,00%	157	0,16%
Akgaz	0	0,00%	0	0,00%	0	0,00%	0	0,00%
Akpçet	0	0,00%	0	0,00%	2.625	3,60%	2.625	2,60%
Altingaz	0	0,00%	0	0,00%	0	0,00%	0	0,00%
Anadolugaz	0	0,00%	0	0,00%	46	0,06%	46	0,05%
Antgaz	0	0,00%	0	0,00%	0	0,00%	0	0,00%
Argaz	0	0,00%	0	0,00%	523	0,72%	523	0,52%
Aşgaz	439	1,76%	0	0,00%	255	0,35%	694	0,69%
Ata Likit	0	0,00%	0	0,00%	0	0,00%	0	0,00%
Avgaz	0	0,00%	0	0,00%	0	0,00%	0	0,00%
Aygaz	11.683	46,93%	650	21,81%	20.221	27,74%	32.554	32,30%
Birgaz	0	0,00%	0	0,00%	0	0,00%	0	0,00%
Bizimgaz	1.790	7,19%	21	0,72%	357	0,49%	2.168	2,15%
BP Gaz	1.143	4,59%	0	0,00%	6.762	9,27%	7.905	7,84%
Class	0	0,00%	0	0,00%	0	0,00%	0	0,00%
Celebi	0	0,00%	0	0,00%	0	0,00%	0	0,00%
Egepet	0	0,00%	0	0,00%	0	0,00%	0	0,00%
Enerji Gaz	0	0,00%	0	0,00%	0	0,00%	0	0,00%
Eragaz	0	0,00%	0	0,00%	11	0,01%	11	0,01%
Erciyesgaz	6	0,02%	0	0,00%	0	0,00%	6	0,01%
Ergaz	1.649	6,62%	43	1,45%	578	0,79%	2.270	2,25%
Erol Gaz	0	0,00%	0	0,00%	0	0,00%	0	0,00%
Eurogaz	0	0,00%	0	0,00%	0	0,00%	0	0,00%
Fullgaz	0	0,00%	0	0,00%	3.327	4,56%	3.327	3,30%
Gapgaz	0	0,00%	0	0,00%	0	0,00%	0	0,00%
Gazmer	0	0,00%	0	0,00%	0	0,00%	0	0,00%
Gazpa	0	0,00%	0	0,00%	0	0,00%	0	0,00%
Gesan	23	0,09%	0	0,00%	146	0,20%	169	0,17%
Güneşgaz	33	0,13%	5	0,15%	0	0,00%	37	0,04%
Günevgaz	0	0,00%	0	0,00%	250	0,34%	250	0,25%
Güvenal	0	0,00%	0	0,00%	1.092	1,50%	1.092	1,08%
Güvengaz	0	0,00%	0	0,00%	0	0,00%	0	0,00%
Habaş	538	2,16%	18	0,61%	1.059	1,45%	1.616	1,60%
Hasgaz	0	0,00%	0	0,00%	0	0,00%	0	0,00%
Hilal Tüp	0	0,00%	0	0,00%	0	0,00%	0	0,00%
Hizmetgaz	0	0,00%	0	0,00%	163	0,22%	163	0,16%
Hürgaz	0	0,00%	0	0,00%	0	0,00%	0	0,00%
İpragaz	3.058	12,29%	2.004	67,20%	3.865	5,30%	8.927	8,86%
Jetgaz	0	0,00%	0	0,00%	0	0,00%	0	0,00%
Kalegaz	0	0,00%	0	0,00%	0	0,00%	0	0,00%
Karadeniz	0	0,00%	8	0,28%	0	0,00%	8	0,01%
Koçgaz	0	0,00%	0	0,00%	0	0,00%	0	0,00%
Koçgaz	0	0,00%	0	0,00%	0	0,00%	0	0,00%
Likitgaz	0	0,00%	0	0,00%	0	0,00%	0	0,00%
Margaz	0	0,00%	0	0,00%	0	0,00%	0	0,00%
Mavigöl	0	0,00%	0	0,00%	0	0,00%	0	0,00%
Milangaz	3.137	12,60%	4	0,13%	1.639	2,25%	4.780	4,74%
Mogaz	803	3,22%	88	2,94%	3.885	5,33%	4.775	4,74%
Nargaz	0	0,00%	0	0,00%	0	0,00%	0	0,00%
Netgaz	0	0,00%	0	0,00%	0	0,00%	0	0,00%
Ogaz	0	0,00%	0	0,00%	0	0,00%	0	0,00%
Oralgaz	0	0,00%	0	0,00%	0	0,00%	0	0,00%
Pamukkale	0	0,00%	0	0,00%	0	0,00%	0	0,00%
Pegagaz	0	0,00%	0	0,00%	0	0,00%	0	0,00%
Petrol Ofisi	0	0,00%	0	0,00%	10.219	14,02%	10.219	10,14%
Selçuk Gaz	0	0,00%	0	0,00%	0	0,00%	0	0,00%
Selgaz	0	0,00%	0	0,00%	0	0,00%	0	0,00%
Shell	0	0,00%	75	2,51%	8.158	11,19%	8.233	8,17%
Sorgun	0	0,00%	0	0,00%	0	0,00%	0	0,00%
Sarkgaz	0	0,00%	0	0,00%	0	0,00%	0	0,00%
Siringaz	0	0,00%	0	0,00%	0	0,00%	0	0,00%
Torsan	0	0,00%	0	0,00%	0	0,00%	0	0,00%
Total	457	1,84%	43	1,44%	5.759	7,90%	6.259	6,21%
Trabzongaz	0	0,00%	0	0,00%	0	0,00%	0	0,00%
Yaman	0	0,00%	0	0,00%	0	0,00%	0	0,00%
Yeni Ulaşlı	0	0,00%	0	0,00%	0	0,00%	0	0,00%
Yıldırım	0	0,00%	0	0,00%	1.222	1,68%	1.222	1,21%
Yurtgaz	0	0,00%	0	0,00%	76	0,10%	76	0,08%
Yücel Gaz	0	0,00%	0	0,00%	0	0,00%	0	0,00%
TOPLAM	24.893	100	2.982	100	72.905	100	100.780	100,00%

Tablo 2.43: Dağıtıcı şirketlerin Çanakkale ili satışlarının ürün bazlı dağılımı

Dağıtıcı	Tüplü LPG		Dökme LPG		Otogaz		Toplam	
	Satış (ton)	Pazar Payı	Satış (ton)	Pazar Payı	Satış (ton)	Pazar Payı	Satış (ton)	Pazar Payı
Aytemiz	0	0,00%	0	0,00%	479	2,66%	479	1,74%
Adağaz	0	0,00%	0	0,00%	0	0,00%	0	0,00%
Akçağaz	0	0,00%	0	0,00%	0	0,00%	0	0,00%
Akgaz	0	0,00%	0	0,00%	0	0,00%	0	0,00%
Akpet	0	0,00%	0	0,00%	356	1,98%	356	1,30%
Altingaz	0	0,00%	0	0,00%	0	0,00%	0	0,00%
Anadolugaz	0	0,00%	0	0,00%	0	0,00%	0	0,00%
Antgaz	0	0,00%	0	0,00%	0	0,00%	0	0,00%
Argaz	0	0,00%	0	0,00%	567	3,16%	567	2,06%
Asgaz	0	0,00%	0	0,00%	0	0,00%	0	0,00%
Ata Likit	0	0,00%	0	0,00%	0	0,00%	0	0,00%
Avgaz	0	0,00%	0	0,00%	0	0,00%	0	0,00%
Aygaz	3.969	44,03%	150	29,94%	1.986	11,05%	6.105	22,21%
Birgaz	0	0,00%	0	0,00%	0	0,00%	0	0,00%
Bizimgaz	264	2,93%	0	0,00%	73	0,41%	337	1,23%
BP Gaz	339	3,76%	0	0,00%	0	0,00%	339	1,23%
Class	0	0,00%	0	0,00%	0	0,00%	0	0,00%
Celebi	0	0,00%	0	0,00%	0	0,00%	0	0,00%
Egepet	0	0,00%	0	0,00%	0	0,00%	0	0,00%
Enerji Gaz	0	0,00%	0	0,00%	0	0,00%	0	0,00%
Eragaz	0	0,00%	0	0,00%	0	0,00%	0	0,00%
Erciyesgaz	0	0,00%	0	0,00%	0	0,00%	0	0,00%
Ergaz	32	0,36%	0	0,00%	0	0,00%	32	0,12%
Erol Gaz	0	0,00%	0	0,00%	0	0,00%	0	0,00%
Eurogaz	0	0,00%	0	0,00%	0	0,00%	0	0,00%
Fullgaz	0	0,00%	0	0,00%	0	0,00%	0	0,00%
Gapgaz	0	0,00%	0	0,00%	0	0,00%	0	0,00%
Gazmer	0	0,00%	0	0,00%	0	0,00%	0	0,00%
Gazpa	0	0,00%	0	0,00%	0	0,00%	0	0,00%
Gesan	0	0,00%	0	0,00%	0	0,00%	0	0,00%
Güneşgaz	68	0,76%	178	35,46%	0	0,00%	246	0,90%
Günevgaz	0	0,00%	0	0,00%	0	0,00%	0	0,00%
Güvenal	0	0,00%	0	0,00%	638	3,55%	638	2,32%
Güvengaz	0	0,00%	0	0,00%	0	0,00%	0	0,00%
Habaş	222	2,46%	0	0,00%	696	3,87%	918	3,34%
Hasgaz	0	0,00%	0	0,00%	0	0,00%	0	0,00%
Hilal Tüp	0	0,00%	0	0,00%	0	0,00%	0	0,00%
Hizmetgaz	0	0,00%	0	0,00%	0	0,00%	0	0,00%
Hürgaz	0	0,00%	0	0,00%	0	0,00%	0	0,00%
İpragaz	1.539	17,07%	118	23,59%	918	5,11%	2.575	9,37%
Jetgaz	0	0,00%	0	0,00%	0	0,00%	0	0,00%
Kalegaz	0	0,00%	0	0,00%	0	0,00%	0	0,00%
Karadeniz	0	0,00%	0	0,00%	0	0,00%	0	0,00%
Koçgaz	0	0,00%	0	0,00%	0	0,00%	0	0,00%
Kongaz	0	0,00%	0	0,00%	0	0,00%	0	0,00%
Likitgaz	0	0,00%	0	0,00%	0	0,00%	0	0,00%
Margaz	0	0,00%	0	0,00%	0	0,00%	0	0,00%
Mavigöl	0	0,00%	0	0,00%	0	0,00%	0	0,00%
Milangaz	1.422	15,77%	0	0,00%	450	2,51%	1.872	6,81%
Mogaz	643	7,14%	28	5,52%	1.663	9,26%	2.334	8,49%
Nargaz	0	0,00%	0	0,00%	0	0,00%	0	0,00%
Netgaz	0	0,00%	0	0,00%	0	0,00%	0	0,00%
Ogaz	0	0,00%	0	0,00%	0	0,00%	0	0,00%
Oralgaz	0	0,00%	0	0,00%	0	0,00%	0	0,00%
Pamukkale	0	0,00%	0	0,00%	0	0,00%	0	0,00%
Pegagaz	0	0,00%	0	0,00%	0	0,00%	0	0,00%
Petrol Ofisi	0	0,00%	0	0,00%	4.948	27,54%	4.948	18,00%
Selçuk Gaz	0	0,00%	0	0,00%	0	0,00%	0	0,00%
Selgaz	0	0,00%	0	0,00%	0	0,00%	0	0,00%
Shell	0	0,00%	20	3,99%	2.530	14,08%	2.550	9,28%
Sorgun	0	0,00%	0	0,00%	0	0,00%	0	0,00%
Sarkgaz	0	0,00%	0	0,00%	0	0,00%	0	0,00%
Siringaz	0	0,00%	0	0,00%	0	0,00%	0	0,00%
Torsan	0	0,00%	0	0,00%	0	0,00%	0	0,00%
Total	431	4,79%	7	1,49%	1.505	8,38%	1.944	7,07%
Trabzongaz	41	0,46%	0	0,00%	0	0,00%	41	0,15%
Yaman	0	0,00%	0	0,00%	0	0,00%	0	0,00%
Yeni Ulaşlı	0	0,00%	0	0,00%	0	0,00%	0	0,00%
Yıldırım	43	0,48%	0	0,00%	139	0,77%	182	0,66%
Yurtgaz	0	0,00%	0	0,00%	1.021	5,68%	1.021	3,71%
Yücel Gaz	0	0,00%	0	0,00%	0	0,00%	0	0,00%
TOPLAM	9.014	100	502	100	17.968	100	27.484	100,00%

Tablo 2.44: Dağıtıcı şirketlerin Çankırı ili satışlarının ürün bazlı dağılımı

Dağıtıcı	Tüplü LPG		Dökme LPG		Otogaz		Toplam	
	Satış (ton)	Pazar Payı	Satış (ton)	Pazar Payı	Satış (ton)	Pazar Payı	Satış (ton)	Pazar Payı
Aytemiz	0	0,00%	0	0,00%	111	1,10%	111	0,84%
Adağaz	0	0,00%	0	0,00%	0	0,00%	0	0,00%
Akçağaz	0	0,00%	0	0,00%	0	0,00%	0	0,00%
Akgaz	0	0,00%	2	0,94%	119	1,18%	121	0,91%
Akpêt	0	0,00%	0	0,00%	656	6,46%	656	4,95%
Altingaz	0	0,00%	0	0,00%	204	2,00%	204	1,54%
Anadolugaz	128	4,40%	0	0,00%	149	1,47%	277	2,09%
Antgaz	0	0,00%	0	0,00%	0	0,00%	0	0,00%
Argaz	0	0,00%	0	0,00%	0	0,00%	0	0,00%
Asgaz	0	0,00%	0	0,00%	0	0,00%	0	0,00%
Ata Likit	0	0,00%	0	0,00%	0	0,00%	0	0,00%
Avgaz	0	0,00%	0	0,00%	0	0,00%	0	0,00%
Aygaz	1.187	40,98%	130	64,56%	977	9,62%	2.295	17,31%
Birgaz	0	0,00%	0	0,00%	0	0,00%	0	0,00%
Bizimgaz	172	5,92%	0	0,00%	237	2,34%	409	3,09%
BP Gaz	0	0,00%	0	0,00%	0	0,00%	0	0,00%
Class	0	0,00%	0	0,00%	322	3,17%	322	2,43%
Çelebi	0	0,00%	0	0,00%	340	3,35%	340	2,57%
Egepet	0	0,00%	0	0,00%	0	0,00%	0	0,00%
Enerji Gaz	0	0,00%	0	0,00%	0	0,00%	0	0,00%
Eragaz	0	0,00%	0	0,00%	0	0,00%	0	0,00%
Erciyesgaz	0	0,00%	0	0,00%	0	0,00%	0	0,00%
Ergaz	15	0,51%	0	0,00%	0	0,00%	15	0,11%
Erol Gaz	0	0,00%	0	0,00%	0	0,00%	0	0,00%
Eurogaz	0	0,00%	0	0,00%	0	0,00%	0	0,00%
Fullgaz	0	0,00%	0	0,00%	0	0,00%	0	0,00%
Gapgaz	0	0,00%	0	0,00%	0	0,00%	0	0,00%
Gazmer	0	0,00%	0	0,00%	0	0,00%	0	0,00%
Gazpa	0	0,00%	0	0,00%	0	0,00%	0	0,00%
Gesan	0	0,00%	0	0,00%	282	2,78%	282	2,13%
Güneşgaz	11	0,37%	26	13,03%	0	0,00%	37	0,28%
Günevgaz	0	0,00%	0	0,00%	54	0,53%	54	0,41%
Güvenal	0	0,00%	0	0,00%	435	4,28%	435	3,28%
Güvengaz	0	0,00%	0	0,00%	0	0,00%	0	0,00%
Habaş	0	0,00%	0	0,00%	379	3,73%	379	2,86%
Hasgaz	0	0,00%	0	0,00%	0	0,00%	0	0,00%
Hilal Tüp	0	0,00%	0	0,00%	0	0,00%	0	0,00%
Hizmetgaz	0	0,00%	0	0,00%	32	0,31%	32	0,24%
Hürgaz	0	0,00%	0	0,00%	0	0,00%	0	0,00%
İpragaz	915	31,58%	23	11,62%	376	3,70%	1.315	9,92%
Jetgaz	0	0,00%	0	0,00%	0	0,00%	0	0,00%
Kalegaz	0	0,00%	0	0,00%	233	2,29%	233	1,75%
Karadeniz	0	0,00%	2	1,12%	310	3,05%	312	2,35%
Koçgaz	0	0,00%	0	0,00%	0	0,00%	0	0,00%
Koçgaz	0	0,00%	0	0,00%	0	0,00%	0	0,00%
Likitgaz	0	0,00%	0	0,00%	0	0,00%	0	0,00%
Margaz	0	0,00%	0	0,00%	0	0,00%	0	0,00%
Mavigöl	0	0,00%	0	0,00%	0	0,00%	0	0,00%
Milangaz	196	6,75%	0	0,00%	64	0,63%	260	1,96%
Mogaz	169	5,83%	8	4,09%	909	8,95%	1.086	8,19%
Nargaz	0	0,00%	0	0,00%	0	0,00%	0	0,00%
Netgaz	0	0,00%	0	0,00%	0	0,00%	0	0,00%
Ogaz	0	0,00%	0	0,00%	0	0,00%	0	0,00%
Oralgaz	0	0,00%	0	0,00%	300	2,96%	300	2,27%
Pamukkale	0	0,00%	0	0,00%	0	0,00%	0	0,00%
Pegagaz	0	0,00%	0	0,00%	0	0,00%	0	0,00%
Petrol Ofisi	0	0,00%	0	0,00%	2.254	22,19%	2.254	17,00%
Selçuk Gaz	0	0,00%	0	0,00%	0	0,00%	0	0,00%
Selgaz	0	0,00%	0	0,00%	0	0,00%	0	0,00%
Shell	0	0,00%	0	0,00%	849	8,36%	849	6,40%
Sorgun	0	0,00%	0	0,00%	0	0,00%	0	0,00%
Sarkgaz	0	0,00%	0	0,00%	0	0,00%	0	0,00%
Siringaz	0	0,00%	0	0,00%	0	0,00%	0	0,00%
Torsan	0	0,00%	0	0,00%	0	0,00%	0	0,00%
Total	106	3,65%	9	4,64%	148	1,46%	263	1,99%
Trabzongaz	0	0,00%	0	0,00%	0	0,00%	0	0,00%
Yaman	0	0,00%	0	0,00%	0	0,00%	0	0,00%
Yeni Ulaşlı	0	0,00%	0	0,00%	0	0,00%	0	0,00%
Yıldırım	0	0,00%	0	0,00%	336	3,31%	336	2,53%
Yurtgaz	0	0,00%	0	0,00%	0	0,00%	0	0,00%
Yücel Gaz	0	0,00%	0	0,00%	80	0,79%	80	0,60%
TOPLAM	2.898	100	202	100	10.157	100	13.256	100,00%

Tablo 2.45: Dağıtıcı şirketlerin Çorum ili satışlarının ürün bazlı dağılımı

Dağıtıcı	Tüplü LPG		Dökme LPG		Otogaz		Toplam	
	Satış (ton)	Pazar Payı	Satış (ton)	Pazar Payı	Satış (ton)	Pazar Payı	Satış (ton)	Pazar Payı
Aytemiz	21	0,20%	0	0,00%	1.274	4,81%	1.295	3,50%
Adağaz	0	0,00%	0	0,00%	0	0,00%	0	0,00%
Akçağaz	0	0,00%	0	0,00%	0	0,00%	0	0,00%
Akgaz	422	4,07%	0	0,34%	133	0,50%	556	1,50%
Akpöt	0	0,00%	0	0,00%	1.370	5,17%	1.370	3,70%
Altingaz	32	0,31%	10	7,46%	862	3,25%	904	2,44%
Anadolugaz	0	0,00%	0	0,00%	0	0,00%	0	0,00%
Antgaz	0	0,00%	0	0,00%	0	0,00%	0	0,00%
Argaz	0	0,00%	0	0,00%	0	0,00%	0	0,00%
Asgaz	0	0,00%	0	0,00%	0	0,00%	0	0,00%
Ata Likit	0	0,00%	0	0,00%	0	0,00%	0	0,00%
Avgaz	0	0,00%	0	0,00%	0	0,00%	0	0,00%
Aygaz	2.373	22,88%	24	17,26%	4.488	16,94%	6.886	18,61%
Birgaz	0	0,00%	0	0,00%	158	0,60%	158	0,43%
Bizimgaz	241	2,32%	0	0,00%	870	3,28%	1.111	3,00%
BP Gaz	67	0,65%	0	0,00%	82	0,31%	149	0,40%
Class	1.154	11,12%	11	7,60%	2.192	8,27%	3.356	9,07%
Celebi	0	0,00%	0	0,00%	0	0,00%	0	0,00%
Egepet	0	0,00%	0	0,00%	0	0,00%	0	0,00%
Enerji Gaz	0	0,00%	0	0,00%	19	0,07%	19	0,05%
Eragaz	0	0,00%	0	0,00%	0	0,00%	0	0,00%
Erciyesgaz	0	0,00%	0	0,00%	0	0,00%	0	0,00%
Ergaz	60	0,58%	0	0,00%	0	0,00%	60	0,16%
Erol Gaz	0	0,00%	0	0,00%	0	0,00%	0	0,00%
Eurogaz	0	0,00%	0	0,00%	0	0,00%	0	0,00%
Fullgaz	0	0,00%	0	0,00%	0	0,00%	0	0,00%
Gapgaz	0	0,00%	0	0,00%	0	0,00%	0	0,00%
Gazmer	0	0,00%	0	0,00%	0	0,00%	0	0,00%
Gazpa	0	0,00%	0	0,00%	396	1,49%	396	1,07%
Gesan	2	0,02%	49	35,08%	500	1,89%	551	1,49%
Güneşgaz	0	0,00%	0	0,00%	0	0,00%	0	0,00%
Günevgaz	0	0,00%	0	0,00%	0	0,00%	0	0,00%
Güvenal	0	0,00%	0	0,00%	320	1,21%	320	0,86%
Güvengaz	0	0,00%	0	0,00%	0	0,00%	0	0,00%
Habaş	0	0,00%	0	0,00%	0	0,00%	0	0,00%
Hasgaz	0	0,00%	0	0,00%	0	0,00%	0	0,00%
Hilal Tüp	0	0,00%	0	0,00%	0	0,00%	0	0,00%
Hizmetgaz	3.648	35,17%	0	0,00%	725	2,74%	4.373	11,82%
Hürgaz	30	0,29%	0	0,00%	313	1,18%	343	0,93%
İpragaz	723	6,97%	45	32,26%	2.045	7,72%	2.813	7,60%
Jetgaz	0	0,00%	0	0,00%	0	0,00%	0	0,00%
Kalegaz	0	0,00%	0	0,00%	6	0,02%	6	0,02%
Karadeniz	0	0,00%	0	0,00%	0	0,00%	0	0,00%
Koçgaz	0	0,00%	0	0,00%	0	0,00%	0	0,00%
Kongaz	0	0,00%	0	0,00%	0	0,00%	0	0,00%
Likitgaz	0	0,00%	0	0,00%	0	0,00%	0	0,00%
Margaz	0	0,00%	0	0,00%	0	0,00%	0	0,00%
Mavigöl	0	0,00%	0	0,00%	0	0,00%	0	0,00%
Milangaz	941	9,07%	0	0,00%	2.309	8,71%	3.250	8,78%
Mogaz	607	5,85%	0	0,00%	1.904	7,18%	2.511	6,78%
Nargaz	0	0,00%	0	0,00%	0	0,00%	0	0,00%
Netgaz	0	0,00%	0	0,00%	0	0,00%	0	0,00%
Ogaz	0	0,00%	0	0,00%	0	0,00%	0	0,00%
Oralgaz	0	0,00%	0	0,00%	0	0,00%	0	0,00%
Pamukkale	0	0,00%	0	0,00%	0	0,00%	0	0,00%
Pegagaz	0	0,00%	0	0,00%	0	0,00%	0	0,00%
Petrol Ofisi	0	0,00%	0	0,00%	3.077	11,61%	3.077	8,31%
Selçuk Gaz	0	0,00%	0	0,00%	0	0,00%	0	0,00%
Selgaz	0	0,00%	0	0,00%	0	0,00%	0	0,00%
Shell	0	0,00%	0	0,00%	1.714	6,47%	1.714	4,63%
Sorgun	12	0,11%	0	0,00%	0	0,00%	12	0,03%
Sarkgaz	0	0,00%	0	0,00%	0	0,00%	0	0,00%
Siringaz	0	0,00%	0	0,00%	0	0,00%	0	0,00%
Torsan	0	0,00%	0	0,00%	0	0,00%	0	0,00%
Total	38	0,37%	0	0,00%	1.500	5,66%	1.538	4,16%
Trabzongaz	0	0,00%	0	0,00%	0	0,00%	0	0,00%
Yaman	0	0,00%	0	0,00%	0	0,00%	0	0,00%
Yeni Ulaşlı	0	0,00%	0	0,00%	0	0,00%	0	0,00%
Yıldırım	0	0,00%	0	0,00%	211	0,79%	211	0,57%
Yurtgaz	0	0,00%	0	0,00%	0	0,00%	0	0,00%
Yücel Gaz	0	0,00%	0	0,00%	31	0,12%	31	0,08%
TOPLAM	10.371	100	140	100	26.498	100	37.009	100,00%

Tablo 2.46: Dağıtıcı şirketlerin Denizli ili satışlarının ürün bazlı dağılımı

Dağıtıcı	Tüplü LPG		Dökme LPG		Otogaz		Toplam	
	Satış (ton)	Pazar Payı	Satış (ton)	Pazar Payı	Satış (ton)	Pazar Payı	Satış (ton)	Pazar Payı
Aytemiz	0	0,00%	0	0,00%	31	0,07%	31	0,05%
Adağaz	0	0,00%	0	0,00%	0	0,00%	0	0,00%
Akçağaz	0	0,00%	0	0,00%	0	0,00%	0	0,00%
Akgaz	0	0,00%	0	0,00%	32	0,07%	32	0,05%
Akpet	0	0,00%	0	0,00%	638	1,45%	638	1,04%
Altingaz	0	0,00%	0	0,00%	0	0,00%	0	0,00%
Anadolugaz	0	0,00%	0	0,00%	1.023	2,32%	1.023	1,67%
Antgaz	305	1,87%	0	0,00%	76	0,17%	381	0,62%
Argaz	0	0,00%	0	0,00%	0	0,00%	0	0,00%
Asgaz	0	0,00%	0	0,00%	0	0,00%	0	0,00%
Ata Likit	0	0,00%	0	0,00%	0	0,00%	0	0,00%
Avgaz	0	0,00%	0	0,00%	0	0,00%	0	0,00%
Aygaz	4.995	30,59%	397	46,37%	9.755	22,17%	15.147	24,76%
Birgaz	0	0,00%	0	0,00%	0	0,00%	0	0,00%
Bizimgaz	430	2,63%	24	2,85%	503	1,14%	958	1,57%
BP Gaz	401	2,46%	0	0,00%	4.684	10,65%	5.085	8,31%
Class	0	0,00%	0	0,00%	0	0,00%	0	0,00%
Çelebi	0	0,00%	0	0,00%	0	0,00%	0	0,00%
Egepet	0	0,00%	0	0,00%	0	0,00%	0	0,00%
Enerji Gaz	0	0,00%	0	0,00%	4	0,01%	4	0,01%
Eragaz	0	0,00%	0	0,00%	0	0,00%	0	0,00%
Erciyesgaz	0	0,00%	0	0,00%	0	0,00%	0	0,00%
Ergaz	631	3,86%	0	0,00%	687	1,56%	1.318	2,15%
Erol Gaz	0	0,00%	0	0,00%	0	0,00%	0	0,00%
Eurogaz	0	0,00%	0	0,00%	0	0,00%	0	0,00%
Fullgaz	0	0,00%	0	0,00%	0	0,00%	0	0,00%
Gapgaz	0	0,00%	0	0,00%	0	0,00%	0	0,00%
Gazmer	0	0,00%	0	0,00%	0	0,00%	0	0,00%
Gazpa	0	0,00%	0	0,00%	0	0,00%	0	0,00%
Gesan	0	0,00%	0	0,00%	417	0,95%	417	0,68%
Güneşgaz	27	0,16%	6	0,74%	0	0,00%	33	0,05%
Günevgaz	0	0,00%	0	0,00%	0	0,00%	0	0,00%
Güvenal	0	0,00%	0	0,00%	86	0,20%	86	0,14%
Güvengaz	0	0,00%	0	0,00%	0	0,00%	0	0,00%
Habaş	0	0,00%	0	0,00%	0	0,00%	0	0,00%
Hasgaz	0	0,00%	0	0,00%	0	0,00%	0	0,00%
Hilal Tüp	0	0,00%	0	0,00%	0	0,00%	0	0,00%
Hizmetgaz	0	0,00%	0	0,00%	411	0,93%	411	0,67%
Hürgaz	0	0,00%	0	0,00%	99	0,23%	99	0,16%
İpragaz	4.129	25,29%	379	44,25%	1.784	4,05%	6.292	10,28%
Jetgaz	0	0,00%	0	0,00%	0	0,00%	0	0,00%
Kalegaz	0	0,00%	0	0,00%	0	0,00%	0	0,00%
Karadeniz	0	0,00%	0	0,00%	0	0,00%	0	0,00%
Koçgaz	0	0,00%	0	0,00%	39	0,09%	39	0,06%
Kongaz	0	0,00%	0	0,00%	0	0,00%	0	0,00%
Likitgaz	6	0,04%	0	0,00%	0	0,00%	6	0,01%
Margaz	0	0,00%	0	0,00%	0	0,00%	0	0,00%
Mavigöl	0	0,00%	0	0,00%	0	0,00%	0	0,00%
Milangaz	3.365	20,61%	12	1,39%	2.303	5,23%	5.680	9,28%
Mogaz	861	5,27%	35	4,14%	2.730	6,20%	3.626	5,93%
Nargaz	0	0,00%	0	0,00%	0	0,00%	0	0,00%
Netgaz	0	0,00%	0	0,00%	0	0,00%	0	0,00%
Ogaz	0	0,00%	0	0,00%	131	0,30%	131	0,21%
Oralgaz	0	0,00%	0	0,00%	732	1,66%	732	1,20%
Pamukkale	0	0,00%	0	0,00%	2.126	4,83%	2.126	3,47%
Pegaz	1.023	6,26%	0	0,00%	0	0,00%	1.023	1,67%
Petrol Ofisi	0	0,00%	0	0,00%	9.858	22,40%	9.858	16,11%
Selçuk Gaz	0	0,00%	0	0,00%	0	0,00%	0	0,00%
Selgaz	0	0,00%	0	0,00%	0	0,00%	0	0,00%
Shell	18	0,11%	0	0,00%	3.050	6,93%	3.068	5,01%
Sorgun	0	0,00%	0	0,00%	0	0,00%	0	0,00%
Sarkgaz	0	0,00%	0	0,00%	0	0,00%	0	0,00%
Siringaz	0	0,00%	0	0,00%	0	0,00%	0	0,00%
Torsan	0	0,00%	0	0,00%	0	0,00%	0	0,00%
Total	136	0,84%	2	0,29%	1.408	3,20%	1.547	2,53%
Trabzongaz	0	0,00%	0	0,00%	0	0,00%	0	0,00%
Yaman	0	0,00%	0	0,00%	0	0,00%	0	0,00%
Yeni Ulaşlı	0	0,00%	0	0,00%	0	0,00%	0	0,00%
Yıldırım	0	0,00%	0	0,00%	712	1,62%	712	1,16%
Yurtgaz	0	0,00%	0	0,00%	679	1,54%	679	1,11%
Yücel Gaz	0	0,00%	0	0,00%	0	0,00%	0	0,00%
TOPLAM	16.327	100	857	100	44.000	100	61.184	100,00%

Tablo 2.47: Dağıtıcı şirketlerin Diyarbakır ili satışlarının ürün bazlı dağılımı

Dağıtıcı	Tüplü LPG		Dökme LPG		Otogaz		Toplam	
	Satış (ton)	Pazar Payı	Satış (ton)	Pazar Payı	Satış (ton)	Pazar Payı	Satış (ton)	Pazar Payı
Aytemiz	0	0,00%	0	0,00%	197	0,64%	197	0,48%
Adağaz	0	0,00%	0	0,00%	0	0,00%	0	0,00%
Akçağaz	0	0,00%	0	0,00%	0	0,00%	0	0,00%
Akğaz	0	0,00%	0	0,00%	0	0,00%	0	0,00%
Akpet	0	0,00%	0	0,00%	1.618	5,22%	1.618	3,93%
Altingaz	0	0,00%	0	0,00%	0	0,00%	0	0,00%
Anadolugaz	0	0,00%	0	0,00%	0	0,00%	0	0,00%
Antgaz	0	0,00%	0	0,00%	0	0,00%	0	0,00%
Argaz	22	0,23%	0	0,00%	803	2,59%	825	2,00%
Asgaz	0	0,00%	0	0,00%	0	0,00%	0	0,00%
Ata Likit	0	0,00%	0	0,00%	0	0,00%	0	0,00%
Avgaz	0	0,00%	0	0,00%	141	0,46%	141	0,34%
Aygaz	2.948	30,54%	148	25,04%	4.991	16,12%	8.086	19,62%
Birgaz	0	0,00%	0	0,00%	0	0,00%	0	0,00%
Bizimgaz	694	7,19%	0	0,00%	371	1,20%	1.065	2,58%
BP Gaz	165	1,71%	0	0,00%	966	3,12%	1.131	2,74%
Class	0	0,00%	0	0,00%	0	0,00%	0	0,00%
Celebi	0	0,00%	0	0,00%	296	0,96%	296	0,72%
Egepet	0	0,00%	0	0,00%	0	0,00%	0	0,00%
Enerji Gaz	0	0,00%	0	0,00%	0	0,00%	0	0,00%
Eragaz	0	0,00%	0	0,00%	127	0,41%	127	0,31%
Erciyesgaz	0	0,00%	0	0,00%	0	0,00%	0	0,00%
Ergaz	0	0,00%	0	0,00%	0	0,00%	0	0,00%
Erol Gaz	0	0,00%	0	0,00%	96	0,31%	96	0,23%
Eurogaz	0	0,00%	25	4,25%	2.506	8,09%	2.531	6,14%
Fullgaz	0	0,00%	0	0,00%	0	0,00%	0	0,00%
Gapgaz	0	0,00%	0	0,00%	500	1,61%	500	1,21%
Gazmer	0	0,00%	0	0,00%	0	0,00%	0	0,00%
Gazpa	0	0,00%	0	0,00%	0	0,00%	0	0,00%
Gesan	0	0,00%	0	0,00%	0	0,00%	0	0,00%
Güneşgaz	45	0,46%	23	3,94%	0	0,00%	68	0,16%
Günevgaz	0	0,00%	0	0,00%	0	0,00%	0	0,00%
Güvenal	0	0,00%	0	0,00%	767	2,48%	767	1,86%
Güvengaz	0	0,00%	0	0,00%	0	0,00%	0	0,00%
Habaş	0	0,00%	0	0,00%	34	0,11%	34	0,08%
Hasgaz	0	0,00%	0	0,00%	0	0,00%	0	0,00%
Hilal Tüp	0	0,00%	0	0,00%	0	0,00%	0	0,00%
Hizmetgaz	0	0,00%	0	0,00%	0	0,00%	0	0,00%
Hürgaz	0	0,00%	0	0,00%	0	0,00%	0	0,00%
İpragaz	4.072	42,19%	63	10,68%	2.076	6,70%	6.212	15,07%
Jetgaz	0	0,00%	0	0,00%	0	0,00%	0	0,00%
Kalegaz	0	0,00%	0	0,00%	0	0,00%	0	0,00%
Karadeniz	0	0,00%	0	0,00%	0	0,00%	0	0,00%
Koçgaz	0	0,00%	0	0,00%	0	0,00%	0	0,00%
Kongaz	0	0,00%	0	0,00%	0	0,00%	0	0,00%
Likitgaz	0	0,00%	0	0,00%	0	0,00%	0	0,00%
Margaz	0	0,00%	0	0,00%	0	0,00%	0	0,00%
Mavigöl	0	0,00%	0	0,00%	68	0,22%	68	0,16%
Milangaz	1.320	13,67%	30	5,04%	966	3,12%	2.315	5,62%
Mogaz	363	3,76%	281	47,46%	996	3,22%	1.640	3,98%
Nargaz	20	0,21%	0	0,00%	1.471	4,75%	1.491	3,62%
Netgaz	0	0,00%	0	0,00%	0	0,00%	0	0,00%
Ogaz	0	0,00%	0	0,00%	0	0,00%	0	0,00%
Oralgaz	0	0,00%	0	0,00%	227	0,73%	227	0,55%
Pamukkale	0	0,00%	0	0,00%	0	0,00%	0	0,00%
Pegagaz	0	0,00%	0	0,00%	0	0,00%	0	0,00%
Petrol Ofisi	0	0,00%	0	0,00%	4.167	13,46%	4.167	10,11%
Selçuk Gaz	0	0,00%	0	0,00%	0	0,00%	0	0,00%
Selgaz	0	0,00%	0	0,00%	0	0,00%	0	0,00%
Shell	0	0,00%	6	1,01%	4.292	13,86%	4.298	10,43%
Sorgun	0	0,00%	0	0,00%	0	0,00%	0	0,00%
Sarkgaz	0	0,00%	0	0,00%	40	0,13%	40	0,10%
Siringaz	0	0,00%	0	0,00%	0	0,00%	0	0,00%
Torsan	0	0,00%	0	0,00%	0	0,00%	0	0,00%
Total	0	0,00%	13	2,23%	222	0,72%	235	0,57%
Trabzongaz	0	0,00%	0	0,00%	0	0,00%	0	0,00%
Yaman	3	0,03%	0	0,00%	724	2,34%	727	1,76%
Yeni Ulaşlı	0	0,00%	0	0,00%	0	0,00%	0	0,00%
Yıldırım	0	0,00%	0	0,00%	695	2,24%	695	1,69%
Yurtgaz	0	0,00%	0	0,00%	0	0,00%	0	0,00%
Yücel Gaz	1	0,01%	2	0,34%	1.612	5,21%	1.615	3,92%
TOPLAM	9.653	100	592	100	30.967	100	41.212	100,00%

Tablo 2.48: Dağıtıcı şirketlerin Düzce ili satışlarının ürün bazlı dağılımı

Dağıtıcı	Tüplü LPG		Dökme LPG		Otogaz		Toplam	
	Satış (ton)	Pazar Payı	Satış (ton)	Pazar Payı	Satış (ton)	Pazar Payı	Satış (ton)	Pazar Payı
Aytemiz	0	0,00%	0	0,00%	487	2,83%	487	2,07%
Adağaz	0	0,00%	0	0,00%	0	0,00%	0	0,00%
Akçağaz	19	0,40%	0	0,00%	196	1,14%	215	0,91%
Akgaz	0	0,00%	0	0,00%	0	0,00%	0	0,00%
Akpet	0	0,00%	1	0,03%	726	4,22%	727	3,09%
Altingaz	0	0,00%	0	0,00%	0	0,00%	0	0,00%
Anadolugaz	0	0,00%	0	0,00%	178	1,03%	178	0,76%
Antgaz	0	0,00%	0	0,00%	0	0,00%	0	0,00%
Argaz	0	0,00%	0	0,00%	0	0,00%	0	0,00%
Asgaz	0	0,00%	0	0,00%	0	0,00%	0	0,00%
Ata Likit	0	0,00%	0	0,00%	0	0,00%	0	0,00%
Avgaz	0	0,00%	0	0,00%	0	0,00%	0	0,00%
Aygaz	1.846	40,11%	223	13,05%	4.836	28,08%	6.905	29,35%
Birgaz	0	0,00%	0	0,00%	0	0,00%	0	0,00%
Bizimgaz	137	2,98%	0	0,00%	0	0,00%	137	0,58%
BP Gaz	103	2,23%	0	0,00%	551	3,20%	654	2,78%
Class	0	0,00%	0	0,00%	0	0,00%	0	0,00%
Çelebi	0	0,00%	0	0,00%	12	0,07%	12	0,05%
Egepet	0	0,00%	0	0,00%	0	0,00%	0	0,00%
Enerji Gaz	0	0,00%	0	0,00%	0	0,00%	0	0,00%
Eragaz	0	0,00%	0	0,00%	116	0,67%	116	0,49%
Erciyesgaz	0	0,00%	0	0,00%	0	0,00%	0	0,00%
Ergaz	275	5,98%	0	0,00%	28	0,16%	303	1,29%
Erol Gaz	0	0,00%	0	0,00%	0	0,00%	0	0,00%
Eurogaz	0	0,00%	0	0,00%	0	0,00%	0	0,00%
Fullgaz	0	0,00%	0	0,00%	0	0,00%	0	0,00%
Gapgaz	0	0,00%	0	0,00%	0	0,00%	0	0,00%
Gazmer	0	0,00%	0	0,00%	0	0,00%	0	0,00%
Gazpa	0	0,00%	0	0,00%	0	0,00%	0	0,00%
Gesan	190	4,12%	0	0,00%	259	1,51%	449	1,91%
Güneşgaz	0	0,00%	0	0,00%	0	0,00%	0	0,00%
Günevgaz	0	0,00%	0	0,00%	80	0,46%	80	0,34%
Güvenal	0	0,00%	0	0,00%	372	2,16%	372	1,58%
Güvengaz	0	0,00%	0	0,00%	0	0,00%	0	0,00%
Habaş	208	4,53%	0	0,00%	0	0,00%	208	0,89%
Hasgaz	0	0,00%	0	0,00%	0	0,00%	0	0,00%
Hilal Tüp	0	0,00%	0	0,00%	0	0,00%	0	0,00%
Hizmetgaz	0	0,00%	0	0,00%	86	0,50%	86	0,37%
Hürgaz	0	0,00%	0	0,00%	0	0,00%	0	0,00%
İpragaz	983	21,37%	444	26,04%	540	3,13%	1.967	8,36%
Jetgaz	0	0,00%	0	0,00%	0	0,00%	0	0,00%
Kalegaz	0	0,00%	0	0,00%	0	0,00%	0	0,00%
Karadeniz	0	0,00%	0	0,00%	2	0,01%	2	0,01%
Koçgaz	0	0,00%	0	0,00%	0	0,00%	0	0,00%
Kongaz	0	0,00%	0	0,00%	0	0,00%	0	0,00%
Likitgaz	0	0,00%	0	0,00%	0	0,00%	0	0,00%
Margaz	0	0,00%	0	0,00%	0	0,00%	0	0,00%
Mavigöl	0	0,00%	0	0,00%	0	0,00%	0	0,00%
Milangaz	542	11,77%	14	0,79%	829	4,81%	1.384	5,88%
Mogaz	187	4,06%	975	57,10%	699	4,06%	1.860	7,91%
Nargaz	0	0,00%	0	0,00%	0	0,00%	0	0,00%
Netgaz	0	0,00%	0	0,00%	0	0,00%	0	0,00%
Ogaz	0	0,00%	0	0,00%	0	0,00%	0	0,00%
Oralgaz	0	0,00%	0	0,00%	0	0,00%	0	0,00%
Pamukkale	0	0,00%	0	0,00%	0	0,00%	0	0,00%
Pegagaz	0	0,00%	0	0,00%	0	0,00%	0	0,00%
Petrol Ofisi	0	0,00%	0	0,00%	3.726	21,64%	3.726	15,84%
Selçuk Gaz	0	0,00%	0	0,00%	0	0,00%	0	0,00%
Selgaz	0	0,00%	0	0,00%	0	0,00%	0	0,00%
Shell	0	0,00%	18	1,05%	2.287	13,28%	2.305	9,80%
Sorgun	0	0,00%	0	0,00%	0	0,00%	0	0,00%
Sarkgaz	0	0,00%	0	0,00%	0	0,00%	0	0,00%
Siringaz	0	0,00%	0	0,00%	0	0,00%	0	0,00%
Torsan	0	0,00%	0	0,00%	0	0,00%	0	0,00%
Total	112	2,44%	33	1,92%	545	3,17%	691	2,94%
Trabzongaz	0	0,00%	0	0,00%	0	0,00%	0	0,00%
Yaman	0	0,00%	0	0,00%	0	0,00%	0	0,00%
Yeni Ulaşlı	0	0,00%	0	0,00%	0	0,00%	0	0,00%
Yıldırım	0	0,00%	0	0,00%	139	0,81%	139	0,59%
Yurtgaz	0	0,00%	0	0,00%	526	3,05%	526	2,23%
Yücel Gaz	0	0,00%	0	0,00%	0	0,00%	0	0,00%
TOPLAM	4.602	100	1.707	100	17.219	100	23.527	100,00%

Tablo 2.49: Dağıtıcı şirketlerin Edirne ili satışlarının ürün bazlı dağılımı

Dağıtıcı	Tüplü LPG		Dökme LPG		Otogaz		Toplam	
	Satış (ton)	Pazar Payı	Satış (ton)	Pazar Payı	Satış (ton)	Pazar Payı	Satış (ton)	Pazar Payı
Aytemiz	0	0,00%	0	0,00%	261	2,64%	261	1,36%
Adağaz	0	0,00%	0	0,00%	0	0,00%	0	0,00%
Akçağaz	0	0,00%	0	0,00%	0	0,00%	0	0,00%
Akgaz	0	0,00%	0	0,00%	0	0,00%	0	0,00%
Akpêt	0	0,00%	0	0,00%	461	4,67%	461	2,40%
Altingaz	0	0,00%	0	0,00%	0	0,00%	0	0,00%
Anadolugaz	155	1,73%	0	0,00%	0	0,00%	155	0,80%
Antgaz	0	0,00%	0	0,00%	0	0,00%	0	0,00%
Argaz	19	0,21%	0	0,00%	0	0,00%	19	0,10%
Asgaz	0	0,00%	0	0,00%	0	0,00%	0	0,00%
Ata Likit	0	0,00%	0	0,00%	0	0,00%	0	0,00%
Avgaz	0	0,00%	0	0,00%	0	0,00%	0	0,00%
Aygaz	3.600	40,16%	105	26,47%	631	6,39%	4.335	22,55%
Birgaz	0	0,00%	0	0,00%	0	0,00%	0	0,00%
Bizimgaz	1.042	11,63%	0	0,00%	23	0,24%	1.066	5,54%
BP Gaz	521	5,81%	0	0,00%	0	0,00%	521	2,71%
Class	0	0,00%	0	0,00%	0	0,00%	0	0,00%
Çelebi	0	0,00%	0	0,00%	0	0,00%	0	0,00%
Egepet	0	0,00%	0	0,00%	0	0,00%	0	0,00%
Enerji Gaz	0	0,00%	0	0,00%	18	0,19%	18	0,10%
Eragaz	0	0,00%	0	0,00%	0	0,00%	0	0,00%
Erciyesgaz	0	0,00%	0	0,00%	0	0,00%	0	0,00%
Ergaz	18	0,20%	0	0,00%	0	0,00%	18	0,09%
Erol Gaz	0	0,00%	0	0,00%	0	0,00%	0	0,00%
Eurogaz	0	0,00%	0	0,00%	0	0,00%	0	0,00%
Fullgaz	0	0,00%	0	0,00%	0	0,00%	0	0,00%
Gapgaz	0	0,00%	0	0,00%	0	0,00%	0	0,00%
Gazmer	0	0,00%	0	0,00%	0	0,00%	0	0,00%
Gazpa	0	0,00%	0	0,00%	0	0,00%	0	0,00%
Gesan	0	0,00%	0	0,00%	0	0,00%	0	0,00%
Güneşgaz	95	1,06%	37	9,38%	0	0,00%	132	0,69%
Günevgaz	0	0,00%	0	0,00%	0	0,00%	0	0,00%
Güvenal	0	0,00%	0	0,00%	0	0,00%	0	0,00%
Güvengaz	0	0,00%	0	0,00%	0	0,00%	0	0,00%
Habaş	5	0,06%	0	0,00%	242	2,45%	247	1,28%
Hasgaz	0	0,00%	0	0,00%	0	0,00%	0	0,00%
Hilal Tüp	0	0,00%	0	0,00%	0	0,00%	0	0,00%
Hizmetgaz	0	0,00%	0	0,00%	0	0,00%	0	0,00%
Hürgaz	0	0,00%	0	0,00%	0	0,00%	0	0,00%
İpragaz	1.558	17,38%	158	39,89%	81	0,82%	1.797	9,34%
Jetgaz	0	0,00%	0	0,00%	0	0,00%	0	0,00%
Kalegaz	0	0,00%	0	0,00%	0	0,00%	0	0,00%
Karadeniz	0	0,00%	0	0,00%	0	0,00%	0	0,00%
Koçgaz	0	0,00%	0	0,00%	0	0,00%	0	0,00%
Kongaz	0	0,00%	0	0,00%	0	0,00%	0	0,00%
Likitgaz	0	0,00%	0	0,00%	0	0,00%	0	0,00%
Margaz	0	0,00%	0	0,00%	0	0,00%	0	0,00%
Mavigöl	0	0,00%	0	0,00%	0	0,00%	0	0,00%
Milangaz	1.135	12,66%	0	0,00%	241	2,44%	1.376	7,15%
Mogaz	663	7,40%	96	24,25%	52	0,53%	811	4,22%
Nargaz	0	0,00%	0	0,00%	3	0,03%	3	0,02%
Netgaz	0	0,00%	0	0,00%	0	0,00%	0	0,00%
Ogaz	0	0,00%	0	0,00%	0	0,00%	0	0,00%
Oralgaz	0	0,00%	0	0,00%	0	0,00%	0	0,00%
Pamukkale	0	0,00%	0	0,00%	0	0,00%	0	0,00%
Pegagaz	0	0,00%	0	0,00%	0	0,00%	0	0,00%
Petrol Ofisi	0	0,00%	0	0,00%	3.538	35,85%	3.538	18,40%
Selçuk Gaz	0	0,00%	0	0,00%	0	0,00%	0	0,00%
Selgaz	0	0,00%	0	0,00%	0	0,00%	0	0,00%
Shell	0	0,00%	0	0,00%	2.550	25,84%	2.550	13,26%
Sorgun	0	0,00%	0	0,00%	0	0,00%	0	0,00%
Sarkgaz	0	0,00%	0	0,00%	0	0,00%	0	0,00%
Siringaz	0	0,00%	0	0,00%	0	0,00%	0	0,00%
Torsan	0	0,00%	0	0,00%	0	0,00%	0	0,00%
Total	140	1,56%	0	0,00%	1.395	14,13%	1.535	7,98%
Trabzongaz	13	0,15%	0	0,00%	0	0,00%	13	0,07%
Yaman	0	0,00%	0	0,00%	0	0,00%	0	0,00%
Yeni Ulaşlı	0	0,00%	0	0,00%	0	0,00%	0	0,00%
Yıldırım	0	0,00%	0	0,00%	0	0,00%	0	0,00%
Yurtgaz	0	0,00%	0	0,00%	374	3,79%	374	1,94%
Yücel Gaz	0	0,00%	0	0,00%	0	0,00%	0	0,00%
TOPLAM	8.964	100	395	100	9.869	100	19.229	100,00%

Tablo 2.50: Dağıtıcı şirketlerin Elazığ ili satışlarının ürün bazlı dağılımı

Dağıtıcı	Tüplü LPG		Dökme LPG		Otogaz		Toplam	
	Satış (ton)	Pazar Payı	Satış (ton)	Pazar Payı	Satış (ton)	Pazar Payı	Satış (ton)	Pazar Payı
Aytemiz	0	0,00%	0	0,00%	502	3,05%	502	1,89%
Adağaz	0	0,00%	0	0,00%	0	0,00%	0	0,00%
Akçağaz	0	0,00%	0	0,00%	0	0,00%	0	0,00%
Akgaz	0	0,00%	0	0,00%	0	0,00%	0	0,00%
Akpet	0	0,00%	0	0,00%	0	0,00%	0	0,00%
Altingaz	0	0,00%	0	0,00%	0	0,00%	0	0,00%
Anadolugaz	0	0,00%	0	0,00%	0	0,00%	0	0,00%
Antgaz	0	0,00%	0	0,00%	0	0,00%	0	0,00%
Argaz	0	0,00%	0	0,00%	0	0,00%	0	0,00%
Asgaz	0	0,00%	0	0,00%	0	0,00%	0	0,00%
Ata Likit	0	0,00%	0	0,00%	0	0,00%	0	0,00%
Avgaz	0	0,00%	0	0,00%	0	0,00%	0	0,00%
Aygaz	2.652	27,30%	145	33,62%	3.951	24,03%	6.748	25,38%
Birgaz	0	0,00%	0	0,00%	0	0,00%	0	0,00%
Bizimgaz	2.177	22,41%	6	1,28%	230	1,40%	2.413	9,08%
BP Gaz	0	0,00%	0	0,00%	0	0,00%	0	0,00%
Class	0	0,00%	0	0,00%	0	0,00%	0	0,00%
Çelebi	0	0,00%	0	0,00%	0	0,00%	0	0,00%
Egepet	0	0,00%	0	0,00%	0	0,00%	0	0,00%
Enerji Gaz	0	0,00%	0	0,00%	0	0,00%	0	0,00%
Eragaz	0	0,00%	0	0,00%	1.661	10,10%	1.661	6,25%
Erciyesgaz	0	0,00%	0	0,00%	0	0,00%	0	0,00%
Ergaz	60	0,61%	0	0,00%	21	0,13%	81	0,30%
Erol Gaz	0	0,00%	0	0,00%	152	0,93%	152	0,57%
Eurogaz	0	0,00%	0	0,00%	0	0,00%	0	0,00%
Fullgaz	0	0,00%	0	0,00%	0	0,00%	0	0,00%
Gapgaz	0	0,00%	0	0,00%	0	0,00%	0	0,00%
Gazmer	0	0,00%	0	0,00%	0	0,00%	0	0,00%
Gazpa	0	0,00%	0	0,00%	0	0,00%	0	0,00%
Gesan	0	0,00%	0	0,00%	0	0,00%	0	0,00%
Güneşgaz	10	0,10%	4	0,92%	0	0,00%	14	0,05%
Günevgaz	0	0,00%	0	0,00%	0	0,00%	0	0,00%
Güvenal	0	0,00%	0	0,00%	251	1,53%	251	0,94%
Güvengaz	0	0,00%	0	0,00%	0	0,00%	0	0,00%
Habaş	0	0,00%	0	0,00%	0	0,00%	0	0,00%
Hasgaz	0	0,00%	0	0,00%	0	0,00%	0	0,00%
Hilal Tüp	0	0,00%	0	0,00%	0	0,00%	0	0,00%
Hizmetgaz	0	0,00%	0	0,00%	0	0,00%	0	0,00%
Hürgaz	0	0,00%	0	0,00%	0	0,00%	0	0,00%
İpragaz	1.001	10,30%	86	19,88%	734	4,47%	1.820	6,85%
Jetgaz	0	0,00%	0	0,00%	0	0,00%	0	0,00%
Kalegaz	0	0,00%	0	0,00%	0	0,00%	0	0,00%
Karadeniz	0	0,00%	0	0,00%	0	0,00%	0	0,00%
Koçgaz	0	0,00%	0	0,00%	0	0,00%	0	0,00%
Kongaz	0	0,00%	0	0,00%	0	0,00%	0	0,00%
Likitgaz	0	0,00%	0	0,00%	0	0,00%	0	0,00%
Margaz	0	0,00%	0	0,00%	0	0,00%	0	0,00%
Mavigöl	0	0,00%	45	10,35%	109	0,66%	153	0,58%
Milangaz	521	5,36%	0	0,00%	336	2,05%	857	3,22%
Mogaz	189	1,94%	2	0,51%	388	2,36%	578	2,18%
Nargaz	0	0,00%	0	0,00%	17	0,10%	17	0,06%
Netgaz	0	0,00%	0	0,00%	0	0,00%	0	0,00%
Ogaz	0	0,00%	0	0,00%	0	0,00%	0	0,00%
Oralgaz	51	0,52%	14	3,16%	1.396	8,49%	1.461	5,49%
Pamukkale	0	0,00%	0	0,00%	0	0,00%	0	0,00%
Pegagaz	0	0,00%	0	0,00%	0	0,00%	0	0,00%
Petrol Ofisi	0	0,00%	0	0,00%	3.237	19,69%	3.237	12,17%
Selçuk Gaz	0	0,00%	0	0,00%	0	0,00%	0	0,00%
Selgaz	0	0,00%	0	0,00%	0	0,00%	0	0,00%
Shell	0	0,00%	0	0,00%	512	3,11%	512	1,93%
Sorgun	0	0,00%	0	0,00%	0	0,00%	0	0,00%
Sarkgaz	2.225	22,90%	130	30,27%	1.623	9,87%	3.978	14,96%
Siringaz	0	0,00%	0	0,00%	0	0,00%	0	0,00%
Torsan	0	0,00%	0	0,00%	0	0,00%	0	0,00%
Total	831	8,55%	0	0,00%	0	0,00%	831	3,12%
Trabzongaz	0	0,00%	0	0,00%	0	0,00%	0	0,00%
Yaman	0	0,00%	0	0,00%	79	0,48%	79	0,30%
Yeni Ulaşlı	0	0,00%	0	0,00%	0	0,00%	0	0,00%
Yıldırım	0	0,00%	0	0,00%	155	0,94%	155	0,58%
Yurtgaz	0	0,00%	0	0,00%	54	0,33%	54	0,20%
Yücel Gaz	0	0,00%	0	0,00%	1.034	6,29%	1.034	3,89%
TOPLAM	9.716	100	430	100	16.442	100	26.588	100,00%

Tablo 2.51: Dağıtıcı şirketlerin Erzincan ili satışlarının ürün bazlı dağılımı

Dağıtıcı	Tüplü LPG		Dökme LPG		Otogaz		Toplam	
	Satış (ton)	Pazar Payı	Satış (ton)	Pazar Payı	Satış (ton)	Pazar Payı	Satış (ton)	Pazar Payı
Aytemiz	0	0,00%	0	0,00%	210	2,53%	210	1,80%
Adağaz	0	0,00%	0	0,00%	0	0,00%	0	0,00%
Akçağaz	0	0,00%	0	0,00%	0	0,00%	0	0,00%
Akgaz	0	0,00%	1	0,48%	597	7,18%	598	5,13%
Akpöt	0	0,00%	0	0,00%	1.453	17,48%	1.453	12,48%
Altingaz	0	0,00%	0	0,00%	0	0,00%	0	0,00%
Anadolugaz	0	0,00%	0	0,00%	0	0,00%	0	0,00%
Antgaz	0	0,00%	0	0,00%	0	0,00%	0	0,00%
Argaz	0	0,00%	0	0,00%	0	0,00%	0	0,00%
Asgaz	0	0,00%	0	0,00%	0	0,00%	0	0,00%
Ata Likit	0	0,00%	0	0,00%	0	0,00%	0	0,00%
Avgaz	0	0,00%	0	0,00%	0	0,00%	0	0,00%
Aygaz	1.076	34,20%	18	9,53%	477	5,74%	1.571	13,49%
Birgaz	0	0,00%	0	0,00%	0	0,00%	0	0,00%
Bizimgaz	200	6,37%	0	0,00%	0	0,00%	200	1,72%
BP Gaz	0	0,00%	0	0,00%	0	0,00%	0	0,00%
Class	0	0,00%	0	0,00%	0	0,00%	0	0,00%
Çelebi	0	0,00%	0	0,00%	0	0,00%	0	0,00%
Egepet	0	0,00%	0	0,00%	0	0,00%	0	0,00%
Enerji Gaz	0	0,00%	0	0,00%	0	0,00%	0	0,00%
Eragaz	0	0,00%	0	0,00%	171	2,06%	171	1,47%
Erciyesgaz	0	0,00%	0	0,00%	149	1,80%	149	1,28%
Ergaz	97	3,08%	0	0,00%	0	0,00%	97	0,83%
Erol Gaz	0	0,00%	0	0,00%	0	0,00%	0	0,00%
Eurogaz	0	0,00%	0	0,00%	0	0,00%	0	0,00%
Fullgaz	0	0,00%	0	0,00%	0	0,00%	0	0,00%
Gapgaz	0	0,00%	0	0,00%	0	0,00%	0	0,00%
Gazmer	0	0,00%	0	0,00%	0	0,00%	0	0,00%
Gazpa	0	0,00%	0	0,00%	0	0,00%	0	0,00%
Gesan	0	0,00%	0	0,00%	0	0,00%	0	0,00%
Güneşgaz	4	0,12%	0	0,00%	0	0,00%	4	0,03%
Günevgaz	0	0,00%	0	0,00%	0	0,00%	0	0,00%
Güvenal	0	0,00%	0	0,00%	262	3,15%	262	2,25%
Güvengaz	0	0,00%	0	0,00%	0	0,00%	0	0,00%
Habaş	0	0,00%	0	0,00%	217	2,61%	217	1,86%
Hasgaz	0	0,00%	0	0,00%	0	0,00%	0	0,00%
Hilal Tüp	0	0,00%	0	0,00%	0	0,00%	0	0,00%
Hizmetgaz	0	0,00%	0	0,00%	0	0,00%	0	0,00%
Hürgaz	0	0,00%	0	0,00%	158	1,90%	158	1,36%
İpragaz	886	28,17%	148	78,32%	182	2,19%	1.216	10,44%
Jetgaz	0	0,00%	0	0,00%	0	0,00%	0	0,00%
Kalegaz	0	0,00%	0	0,00%	0	0,00%	0	0,00%
Karadeniz	0	0,00%	0	0,00%	0	0,00%	0	0,00%
Koçgaz	0	0,00%	0	0,00%	0	0,00%	0	0,00%
Kongaz	0	0,00%	0	0,00%	0	0,00%	0	0,00%
Likitgaz	0	0,00%	0	0,00%	0	0,00%	0	0,00%
Margaz	0	0,00%	0	0,00%	0	0,00%	0	0,00%
Mavigöl	0	0,00%	0	0,00%	0	0,00%	0	0,00%
Milangaz	315	10,02%	0	0,00%	0	0,00%	315	2,71%
Mogaz	534	16,97%	0	0,00%	928	11,16%	1.462	12,55%
Nargaz	0	0,00%	0	0,00%	0	0,00%	0	0,00%
Netgaz	0	0,00%	0	0,00%	0	0,00%	0	0,00%
Ogaz	0	0,00%	0	0,00%	0	0,00%	0	0,00%
Oralgaz	0	0,00%	0	0,00%	11	0,14%	11	0,10%
Pamukkale	0	0,00%	0	0,00%	0	0,00%	0	0,00%
Pegagaz	0	0,00%	0	0,00%	0	0,00%	0	0,00%
Petrol Ofisi	0	0,00%	0	0,00%	2.091	25,17%	2.091	17,96%
Selçuk Gaz	0	0,00%	0	0,00%	192	2,32%	192	1,65%
Selgaz	0	0,00%	0	0,00%	0	0,00%	0	0,00%
Shell	0	0,00%	22	11,67%	328	3,95%	350	3,01%
Sorgun	0	0,00%	0	0,00%	0	0,00%	0	0,00%
Sarkgaz	33	1,06%	0	0,00%	0	0,00%	33	0,29%
Siringaz	0	0,00%	0	0,00%	0	0,00%	0	0,00%
Torsan	0	0,00%	0	0,00%	0	0,00%	0	0,00%
Total	0	0,00%	0	0,00%	762	9,17%	762	6,54%
Trabzongaz	0	0,00%	0	0,00%	0	0,00%	0	0,00%
Yaman	0	0,00%	0	0,00%	0	0,00%	0	0,00%
Yeni Ulaşlı	0	0,00%	0	0,00%	0	0,00%	0	0,00%
Yıldırım	0	0,00%	0	0,00%	122	1,47%	122	1,05%
Yurtgaz	0	0,00%	0	0,00%	0	0,00%	0	0,00%
Yücel Gaz	0	0,00%	0	0,00%	0	0,00%	0	0,00%
TOPLAM	3.146	100	188	100	8.311	100	11.645	100,00%

Tablo 2.52: Dağıtıcı şirketlerin Erzurum ili satışlarının ürün bazlı dağılımı

Dağıtıcı	Tüplü LPG		Dökme LPG		Otogaz		Toplam	
	Satış (ton)	Pazar Payı	Satış (ton)	Pazar Payı	Satış (ton)	Pazar Payı	Satış (ton)	Pazar Payı
Aytemiz	0	0,00%	0	0,00%	1.016	5,77%	1.016	4,19%
Adağaz	0	0,00%	0	0,00%	0	0,00%	0	0,00%
Akçağaz	0	0,00%	0	0,00%	0	0,00%	0	0,00%
Akgaz	0	0,00%	0	0,00%	0	0,00%	0	0,00%
Akpet	0	0,00%	0	0,00%	2.270	12,89%	2.270	9,35%
Altingaz	0	0,00%	0	0,00%	0	0,00%	0	0,00%
Anadolugaz	0	0,00%	0	0,00%	0	0,00%	0	0,00%
Antgaz	0	0,00%	0	0,00%	0	0,00%	0	0,00%
Argaz	0	0,00%	0	0,00%	0	0,00%	0	0,00%
Asgaz	0	0,00%	0	0,00%	0	0,00%	0	0,00%
Ata Likit	0	0,00%	0	0,00%	0	0,00%	0	0,00%
Avgaz	0	0,00%	0	0,00%	0	0,00%	0	0,00%
Aygaz	1.207	19,03%	2	0,67%	1.094	6,21%	2.304	9,49%
Birgaz	0	0,00%	0	0,00%	0	0,00%	0	0,00%
Bizimgaz	323	5,09%	0	0,00%	223	1,27%	546	2,25%
BP Gaz	0	0,00%	0	0,00%	0	0,00%	0	0,00%
Class	0	0,00%	0	0,00%	0	0,00%	0	0,00%
Çelebi	0	0,00%	0	0,00%	127	0,72%	127	0,52%
Egepet	0	0,00%	0	0,00%	0	0,00%	0	0,00%
Enerji Gaz	0	0,00%	0	0,00%	0	0,00%	0	0,00%
Eragaz	0	0,00%	0	0,00%	0	0,00%	0	0,00%
Erciyesgaz	0	0,00%	0	0,00%	0	0,00%	0	0,00%
Ergaz	2.131	33,58%	25	7,72%	975	5,54%	3.130	12,89%
Erol Gaz	0	0,00%	0	0,00%	0	0,00%	0	0,00%
Eurogaz	0	0,00%	0	0,00%	0	0,00%	0	0,00%
Fullgaz	0	0,00%	0	0,00%	0	0,00%	0	0,00%
Gapgaz	0	0,00%	0	0,00%	0	0,00%	0	0,00%
Gazmer	0	0,00%	0	0,00%	0	0,00%	0	0,00%
Gazpa	0	0,00%	0	0,00%	0	0,00%	0	0,00%
Gesan	0	0,00%	0	0,00%	0	0,00%	0	0,00%
Güneşgaz	9	0,14%	60	18,86%	0	0,00%	69	0,28%
Günevgaz	0	0,00%	0	0,00%	0	0,00%	0	0,00%
Güvenal	0	0,00%	0	0,00%	161	0,91%	161	0,66%
Güvengaz	0	0,00%	0	0,00%	0	0,00%	0	0,00%
Habaş	0	0,00%	0	0,00%	0	0,00%	0	0,00%
Hasgaz	0	0,00%	0	0,00%	0	0,00%	0	0,00%
Hilal Tüp	0	0,00%	0	0,00%	0	0,00%	0	0,00%
Hizmetgaz	0	0,00%	0	0,00%	0	0,00%	0	0,00%
Hürgaz	0	0,00%	0	0,00%	1.050	5,96%	1.050	4,32%
İpragaz	1.590	25,06%	184	57,63%	476	2,70%	2.250	9,27%
Jetgaz	0	0,00%	0	0,00%	0	0,00%	0	0,00%
Kalegaz	0	0,00%	0	0,00%	0	0,00%	0	0,00%
Karadeniz	0	0,00%	0	0,00%	0	0,00%	0	0,00%
Koçgaz	0	0,00%	0	0,00%	0	0,00%	0	0,00%
Kongaz	0	0,00%	0	0,00%	0	0,00%	0	0,00%
Likitgaz	0	0,00%	0	0,00%	0	0,00%	0	0,00%
Margaz	0	0,00%	0	0,00%	0	0,00%	0	0,00%
Mavigöl	0	0,00%	0	0,00%	0	0,00%	0	0,00%
Milangaz	1.061	16,73%	0	0,00%	829	4,71%	1.890	7,79%
Mogaz	24	0,38%	48	15,12%	491	2,79%	563	2,32%
Nargaz	0	0,00%	0	0,00%	0	0,00%	0	0,00%
Netgaz	0	0,00%	0	0,00%	0	0,00%	0	0,00%
Ogaz	0	0,00%	0	0,00%	0	0,00%	0	0,00%
Oralgaz	0	0,00%	0	0,00%	1.840	10,45%	1.840	7,58%
Pamukkale	0	0,00%	0	0,00%	0	0,00%	0	0,00%
Pegagaz	0	0,00%	0	0,00%	0	0,00%	0	0,00%
Petrol Ofisi	0	0,00%	0	0,00%	3.298	18,72%	3.298	13,58%
Selçuk Gaz	0	0,00%	0	0,00%	0	0,00%	0	0,00%
Selgaz	0	0,00%	0	0,00%	0	0,00%	0	0,00%
Shell	0	0,00%	0	0,00%	1.137	6,45%	1.137	4,68%
Sorgun	0	0,00%	0	0,00%	0	0,00%	0	0,00%
Sarkgaz	0	0,00%	0	0,00%	0	0,00%	0	0,00%
Siringaz	0	0,00%	0	0,00%	0	0,00%	0	0,00%
Torsan	0	0,00%	0	0,00%	0	0,00%	0	0,00%
Total	0	0,00%	0	0,00%	161	0,92%	161	0,66%
Trabzongaz	0	0,00%	0	0,00%	434	2,46%	434	1,79%
Yaman	0	0,00%	0	0,00%	28	0,16%	28	0,12%
Yeni Ulaşlı	0	0,00%	0	0,00%	0	0,00%	0	0,00%
Yıldırım	0	0,00%	0	0,00%	321	1,83%	321	1,32%
Yurtgaz	0	0,00%	0	0,00%	0	0,00%	0	0,00%
Yücel Gaz	0	0,00%	0	0,00%	1.680	9,54%	1.680	6,92%
TOPLAM	6.345	100	319	100	17.612	100	24.276	100,00%

Tablo 2.53: Dağıtıcı şirketlerin Eskişehir ili satışlarının ürün bazlı dağılımı

Dağıtıcı	Tüplü LPG		Dökme LPG		Otogaz		Toplam	
	Satış (ton)	Pazar Payı	Satış (ton)	Pazar Payı	Satış (ton)	Pazar Payı	Satış (ton)	Pazar Payı
Aytemiz	0	0,00%	0	0,00%	555	1,76%	555	1,35%
Adağaz	0	0,00%	0	0,00%	0	0,00%	0	0,00%
Akçağaz	0	0,00%	0	0,00%	9	0,03%	9	0,02%
Akgaz	0	0,00%	0	0,00%	97	0,31%	97	0,24%
Akpet	0	0,00%	0	0,00%	0	0,00%	0	0,00%
Altingaz	0	0,00%	0	0,00%	0	0,00%	0	0,00%
Anadolugaz	0	0,00%	0	0,00%	0	0,00%	0	0,00%
Antgaz	0	0,00%	0	0,00%	0	0,00%	0	0,00%
Argaz	0	0,00%	0	0,00%	0	0,00%	0	0,00%
Asgaz	0	0,00%	0	0,00%	0	0,00%	0	0,00%
Ata Likit	0	0,00%	0	0,00%	0	0,00%	0	0,00%
Avgaz	0	0,00%	0	0,00%	0	0,00%	0	0,00%
Aygaz	4.440	56,88%	1.434	81,58%	6.706	21,26%	12.579	30,60%
Birgaz	0	0,00%	0	0,00%	0	0,00%	0	0,00%
Bizimgaz	0	0,00%	0	0,00%	325	1,03%	325	0,79%
BP Gaz	191	2,44%	0	0,00%	3.009	9,54%	3.199	7,78%
Class	0	0,00%	0	0,00%	0	0,00%	0	0,00%
Çelebi	0	0,00%	0	0,00%	0	0,00%	0	0,00%
Egepet	0	0,00%	0	0,00%	0	0,00%	0	0,00%
Enerji Gaz	0	0,00%	0	0,00%	0	0,00%	0	0,00%
Eragaz	0	0,00%	0	0,00%	33	0,10%	33	0,08%
Erciyesgaz	0	0,00%	0	0,00%	0	0,00%	0	0,00%
Ergaz	8	0,10%	0	0,00%	0	0,00%	8	0,02%
Erol Gaz	0	0,00%	0	0,00%	0	0,00%	0	0,00%
Eurogaz	0	0,00%	0	0,00%	2	0,01%	2	0,01%
Fullgaz	0	0,00%	0	0,00%	0	0,00%	0	0,00%
Gapgaz	0	0,00%	0	0,00%	0	0,00%	0	0,00%
Gazmer	0	0,00%	0	0,00%	278	0,88%	278	0,68%
Gazpa	0	0,00%	0	0,00%	0	0,00%	0	0,00%
Gesan	0	0,00%	0	0,00%	0	0,00%	0	0,00%
Güneşgaz	13	0,17%	83	4,73%	0	0,00%	96	0,23%
Günevgaz	0	0,00%	0	0,00%	40	0,13%	40	0,10%
Güvenal	0	0,00%	0	0,00%	779	2,47%	779	1,90%
Güvengaz	0	0,00%	0	0,00%	0	0,00%	0	0,00%
Habaş	59	0,75%	0	0,00%	998	3,16%	1.057	2,57%
Hasgaz	0	0,00%	0	0,00%	0	0,00%	0	0,00%
Hilal Tüp	0	0,00%	0	0,00%	0	0,00%	0	0,00%
Hizmetgaz	0	0,00%	0	0,00%	0	0,00%	0	0,00%
Hürgaz	0	0,00%	0	0,00%	0	0,00%	0	0,00%
İpragaz	1.212	15,53%	91	5,18%	1.552	4,92%	2.855	6,95%
Jetgaz	0	0,00%	0	0,00%	0	0,00%	0	0,00%
Kalegaz	0	0,00%	0	0,00%	0	0,00%	0	0,00%
Karadeniz	0	0,00%	0	0,00%	0	0,00%	0	0,00%
Koçgaz	0	0,00%	0	0,00%	0	0,00%	0	0,00%
Koçgaz	0	0,00%	0	0,00%	0	0,00%	0	0,00%
Likitgaz	0	0,00%	0	0,00%	0	0,00%	0	0,00%
Margaz	0	0,00%	0	0,00%	0	0,00%	0	0,00%
Mavigöl	0	0,00%	0	0,00%	0	0,00%	0	0,00%
Milangaz	1.833	23,49%	39	2,22%	2.637	8,36%	4.509	10,97%
Mogaz	49	0,63%	111	6,29%	2.259	7,16%	2.419	5,88%
Nargaz	0	0,00%	0	0,00%	0	0,00%	0	0,00%
Netgaz	0	0,00%	0	0,00%	0	0,00%	0	0,00%
Ogaz	0	0,00%	0	0,00%	0	0,00%	0	0,00%
Oralgaz	0	0,00%	0	0,00%	0	0,00%	0	0,00%
Pamukkale	0	0,00%	0	0,00%	0	0,00%	0	0,00%
Pegagaz	0	0,00%	0	0,00%	0	0,00%	0	0,00%
Petrol Ofisi	0	0,00%	0	0,00%	3.847	12,20%	3.847	9,36%
Selçuk Gaz	0	0,00%	0	0,00%	0	0,00%	0	0,00%
Selgaz	0	0,00%	0	0,00%	0	0,00%	0	0,00%
Shell	0	0,00%	0	0,00%	3.244	10,28%	3.244	7,89%
Sorgun	0	0,00%	0	0,00%	0	0,00%	0	0,00%
Sarkgaz	0	0,00%	0	0,00%	0	0,00%	0	0,00%
Siringaz	0	0,00%	0	0,00%	0	0,00%	0	0,00%
Torsan	0	0,00%	0	0,00%	36	0,11%	36	0,09%
Total	0	0,00%	0	0,00%	4.292	13,61%	4.292	10,44%
Trabzongaz	0	0,00%	0	0,00%	0	0,00%	0	0,00%
Yaman	0	0,00%	0	0,00%	0	0,00%	0	0,00%
Yeni Ulaşlı	0	0,00%	0	0,00%	0	0,00%	0	0,00%
Yıldırım	0	0,00%	0	0,00%	578	1,83%	578	1,41%
Yurtgaz	0	0,00%	0	0,00%	268	0,85%	268	0,65%
Yücel Gaz	0	0,00%	0	0,00%	0	0,00%	0	0,00%
TOPLAM	7.805	100	1.757	100	31.544	100	41.106	100,00%

Tablo 2.54: Dağıtıcı şirketlerin Gaziantep ili satışlarının ürün bazlı dağılımı

Dağıtıcı	Tüplü LPG		Dökme LPG		Otogaz		Toplam	
	Satış (ton)	Pazar Payı	Satış (ton)	Pazar Payı	Satış (ton)	Pazar Payı	Satış (ton)	Pazar Payı
Aytemiz	0	0,00%	0	0,00%	897	1,78%	897	1,15%
Adağaz	0	0,00%	0	0,00%	0	0,00%	0	0,00%
Akçağaz	0	0,00%	0	0,00%	0	0,00%	0	0,00%
Akgaz	0	0,00%	0	0,00%	0	0,00%	0	0,00%
Akpöt	0	0,00%	0	0,00%	1.570	3,11%	1.570	2,01%
Altingaz	0	0,00%	0	0,00%	0	0,00%	0	0,00%
Anadolugaz	0	0,00%	0	0,00%	0	0,00%	0	0,00%
Antgaz	0	0,00%	0	0,00%	0	0,00%	0	0,00%
Argaz	0	0,00%	0	0,00%	0	0,00%	0	0,00%
Asgaz	0	0,00%	0	0,00%	0	0,00%	0	0,00%
Ata Likit	0	0,00%	0	0,00%	0	0,00%	0	0,00%
Avgaz	0	0,00%	0	0,00%	0	0,00%	0	0,00%
Aygaz	3.706	15,44%	153	4,50%	11.161	22,08%	15.020	19,27%
Birgaz	0	0,00%	0	0,00%	0	0,00%	0	0,00%
Bizimgaz	1.707	7,11%	0	0,00%	86	0,17%	1.793	2,30%
BP Gaz	2.765	11,52%	0	0,00%	4.568	9,04%	7.334	9,41%
Class	0	0,00%	0	0,00%	0	0,00%	0	0,00%
Çelebi	0	0,00%	0	0,00%	177	0,35%	177	0,23%
Egepet	0	0,00%	0	0,00%	0	0,00%	0	0,00%
Enerji Gaz	0	0,00%	0	0,00%	0	0,00%	0	0,00%
Eragaz	0	0,00%	0	0,00%	0	0,00%	0	0,00%
Erciyesgaz	0	0,00%	0	0,00%	0	0,00%	0	0,00%
Ergaz	26	0,11%	0	0,00%	888	1,76%	914	1,17%
Erol Gaz	0	0,00%	80	2,35%	772	1,53%	852	1,09%
Eurogaz	0	0,00%	0	0,00%	94	0,19%	94	0,12%
Fullgaz	0	0,00%	0	0,00%	0	0,00%	0	0,00%
Gapgaz	0	0,00%	4	0,11%	305	0,60%	308	0,40%
Gazmer	0	0,00%	0	0,00%	0	0,00%	0	0,00%
Gazpa	0	0,00%	0	0,00%	0	0,00%	0	0,00%
Gesan	0	0,00%	0	0,00%	0	0,00%	0	0,00%
Güneşgaz	98	0,41%	0	0,00%	0	0,00%	98	0,13%
Günevgaz	0	0,00%	0	0,00%	103	0,20%	103	0,13%
Güvenal	1	0,00%	0	0,00%	4.780	9,46%	4.781	6,13%
Güvengaz	0	0,00%	0	0,00%	0	0,00%	0	0,00%
Habaş	0	0,00%	0	0,00%	0	0,00%	0	0,00%
Hasgaz	0	0,00%	0	0,00%	332	0,66%	332	0,43%
Hilal Tüp	0	0,00%	0	0,00%	0	0,00%	0	0,00%
Hizmetgaz	0	0,00%	0	0,00%	0	0,00%	0	0,00%
Hürgaz	0	0,00%	0	0,00%	0	0,00%	0	0,00%
İpragaz	7.538	31,39%	817	24,04%	950	1,88%	9.304	11,94%
Jetgaz	0	0,00%	0	0,00%	0	0,00%	0	0,00%
Kalegaz	0	0,00%	0	0,00%	0	0,00%	0	0,00%
Karadeniz	0	0,00%	0	0,00%	0	0,00%	0	0,00%
Koçgaz	0	0,00%	0	0,00%	0	0,00%	0	0,00%
Koçgaz	0	0,00%	0	0,00%	0	0,00%	0	0,00%
Likitgaz	21	0,09%	0	0,00%	0	0,00%	21	0,03%
Margaz	36	0,15%	1	0,02%	915	1,81%	952	1,22%
Mavigöl	0	0,00%	0	0,00%	706	1,40%	706	0,91%
Milangaz	2.954	12,30%	7	0,20%	3.662	7,25%	6.623	8,50%
Mogaz	1.350	5,62%	2.166	63,77%	1.323	2,62%	4.838	6,21%
Nargaz	0	0,00%	0	0,00%	0	0,00%	0	0,00%
Netgaz	0	0,00%	0	0,00%	0	0,00%	0	0,00%
Ogaz	0	0,00%	0	0,00%	0	0,00%	0	0,00%
Oralgaz	0	0,00%	0	0,00%	1.174	2,32%	1.174	1,51%
Pamukkale	0	0,00%	0	0,00%	0	0,00%	0	0,00%
Pegagaz	0	0,00%	0	0,00%	0	0,00%	0	0,00%
Petrol Ofisi	0	0,00%	0	0,00%	5.792	11,46%	5.792	7,43%
Selçuk Gaz	0	0,00%	0	0,00%	0	0,00%	0	0,00%
Selgaz	0	0,00%	0	0,00%	0	0,00%	0	0,00%
Shell	0	0,00%	20	0,59%	3.727	7,37%	3.747	4,81%
Sorgun	0	0,00%	0	0,00%	0	0,00%	0	0,00%
Sarkgaz	0	0,00%	0	0,00%	0	0,00%	0	0,00%
Siringaz	0	0,00%	0	0,00%	0	0,00%	0	0,00%
Torsan	0	0,00%	21	0,61%	285	0,56%	306	0,39%
Total	3.657	15,23%	130	3,81%	1.931	3,82%	5.718	7,34%
Trabzongaz	0	0,00%	0	0,00%	0	0,00%	0	0,00%
Yaman	0	0,00%	0	0,00%	166	0,33%	166	0,21%
Yeni Ulaşlı	0	0,00%	0	0,00%	322	0,64%	322	0,41%
Yıldırım	0	0,00%	0	0,00%	2.966	5,87%	2.966	3,80%
Yurtgaz	0	0,00%	0	0,00%	0	0,00%	0	0,00%
Yücel Gaz	149	0,62%	0	0,00%	892	1,76%	1.041	1,34%
TOPLAM	24.009	100	3.397	100	50.541	100	77.947	100,00%

Tablo 2.55: Dağıtıcı şirketlerin Giresun ili satışlarının ürün bazlı dağılımı

Dağıtıcı	Tüplü LPG		Dökme LPG		Otogaz		Toplam	
	Satış (ton)	Pazar Payı	Satış (ton)	Pazar Payı	Satış (ton)	Pazar Payı	Satış (ton)	Pazar Payı
Aytemiz	0	0,00%	0	0,00%	1.220	8,53%	1.220	5,05%
Adağaz	0	0,00%	0	0,00%	0	0,00%	0	0,00%
Akçağaz	0	0,00%	0	0,00%	0	0,00%	0	0,00%
Akgaz	0	0,00%	0	0,00%	0	0,00%	0	0,00%
Akpöt	0	0,00%	0	0,00%	1.467	10,25%	1.467	6,08%
Altingaz	0	0,00%	0	0,00%	0	0,00%	0	0,00%
Anadolugaz	0	0,00%	0	0,00%	0	0,00%	0	0,00%
Antgaz	0	0,00%	0	0,00%	0	0,00%	0	0,00%
Argaz	0	0,00%	0	0,00%	0	0,00%	0	0,00%
Asgaz	0	0,00%	0	0,00%	0	0,00%	0	0,00%
Ata Likit	0	0,00%	0	0,00%	0	0,00%	0	0,00%
Avgaz	0	0,00%	0	0,00%	0	0,00%	0	0,00%
Aygaz	3.573	36,90%	92	59,91%	3.091	21,61%	6.756	27,99%
Birgaz	0	0,00%	0	0,00%	0	0,00%	0	0,00%
Bizimgaz	469	4,85%	0	0,00%	0	0,00%	469	1,94%
BP Gaz	0	0,00%	0	0,00%	268	1,87%	268	1,11%
Class	0	0,00%	0	0,00%	0	0,00%	0	0,00%
Çelebi	0	0,00%	0	0,00%	0	0,00%	0	0,00%
Egepet	0	0,00%	0	0,00%	0	0,00%	0	0,00%
Enerji Gaz	0	0,00%	0	0,00%	0	0,00%	0	0,00%
Eragaz	0	0,00%	0	0,00%	0	0,00%	0	0,00%
Erciyesgaz	0	0,00%	0	0,00%	0	0,00%	0	0,00%
Ergaz	42	0,43%	0	0,00%	18	0,13%	60	0,25%
Erol Gaz	0	0,00%	0	0,00%	0	0,00%	0	0,00%
Eurogaz	0	0,00%	0	0,00%	0	0,00%	0	0,00%
Fullgaz	0	0,00%	0	0,00%	0	0,00%	0	0,00%
Gapgaz	0	0,00%	4	2,61%	29	0,20%	33	0,14%
Gazmer	0	0,00%	0	0,00%	0	0,00%	0	0,00%
Gezpa	0	0,00%	0	0,00%	0	0,00%	0	0,00%
Gesan	952	9,83%	4	2,87%	37	0,26%	993	4,11%
Güneşgaz	9	0,09%	4	2,44%	0	0,00%	13	0,05%
Güneygaz	0	0,00%	0	0,00%	0	0,00%	0	0,00%
Güvenal	0	0,00%	0	0,00%	58	0,41%	58	0,24%
Güvengaz	0	0,00%	0	0,00%	0	0,00%	0	0,00%
Habaş	0	0,00%	0	0,00%	85	0,60%	85	0,35%
Hasgaz	0	0,00%	0	0,00%	0	0,00%	0	0,00%
Hilal Tüp	0	0,00%	0	0,00%	0	0,00%	0	0,00%
Hizmetgaz	0	0,00%	0	0,00%	0	0,00%	0	0,00%
Hürgaz	0	0,00%	0	0,00%	0	0,00%	0	0,00%
İpragaz	1.552	16,03%	36	23,39%	222	1,55%	1.810	7,50%
Jetgaz	0	0,00%	0	0,00%	0	0,00%	0	0,00%
Kalegaz	0	0,00%	0	0,00%	0	0,00%	0	0,00%
Karadeniz	925	9,55%	13	8,77%	814	5,69%	1.752	7,26%
Koçgaz	0	0,00%	0	0,00%	0	0,00%	0	0,00%
Kongaz	0	0,00%	0	0,00%	0	0,00%	0	0,00%
Likitgaz	0	0,00%	0	0,00%	0	0,00%	0	0,00%
Margaz	0	0,00%	0	0,00%	0	0,00%	0	0,00%
Mavigöl	0	0,00%	0	0,00%	0	0,00%	0	0,00%
Milangaz	926	9,56%	0	0,00%	345	2,41%	1.271	5,27%
Mogaz	1.102	11,38%	0	0,00%	0	0,00%	1.102	4,57%
Nargaz	0	0,00%	0	0,00%	0	0,00%	0	0,00%
Netgaz	0	0,00%	0	0,00%	0	0,00%	0	0,00%
Ogaz	0	0,00%	0	0,00%	0	0,00%	0	0,00%
Oralgaz	0	0,00%	0	0,00%	50	0,35%	50	0,21%
Pamukkale	0	0,00%	0	0,00%	0	0,00%	0	0,00%
Pegagaz	0	0,00%	0	0,00%	0	0,00%	0	0,00%
Petrol Ofisi	0	0,00%	0	0,00%	2.162	15,11%	2.162	8,96%
Selçuk Gaz	0	0,00%	0	0,00%	0	0,00%	0	0,00%
Selgaz	0	0,00%	0	0,00%	0	0,00%	0	0,00%
Shell	0	0,00%	0	0,00%	1.636	11,43%	1.636	6,78%
Sorgun	0	0,00%	0	0,00%	0	0,00%	0	0,00%
Sarkgaz	0	0,00%	0	0,00%	0	0,00%	0	0,00%
Siringaz	0	0,00%	0	0,00%	0	0,00%	0	0,00%
Torsan	0	0,00%	0	0,00%	0	0,00%	0	0,00%
Total	0	0,00%	0	0,00%	1.164	8,14%	1.164	4,82%
Trabzongaz	133	1,38%	0	0,00%	839	5,86%	972	4,03%
Yaman	0	0,00%	0	0,00%	0	0,00%	0	0,00%
Yeni Ulaşlı	0	0,00%	0	0,00%	0	0,00%	0	0,00%
Yıldırım	0	0,00%	0	0,00%	800	5,59%	800	3,31%
Yurtgaz	0	0,00%	0	0,00%	0	0,00%	0	0,00%
Yücel Gaz	0	0,00%	0	0,00%	0	0,00%	0	0,00%
TOPLAM	9.684	100	153	100	14.305	100	24.142	100,00%

Tablo 2.56: Dağıtıcı şirketlerin Gümüşhane ili satışlarının ürün bazlı dağılımı

Dağıtıcı	Tüplü LPG		Dökme LPG		Otogaz		Toplam	
	Satış (ton)	Pazar Payı	Satış (ton)	Pazar Payı	Satış (ton)	Pazar Payı	Satış (ton)	Pazar Payı
Aytemiz	0	0,00%	0	0,00%	124	3,69%	124	2,11%
Adağaz	0	0,00%	0	0,00%	0	0,00%	0	0,00%
Akçağaz	0	0,00%	0	0,00%	0	0,00%	0	0,00%
Akgaz	0	0,00%	0	0,00%	499	14,83%	499	8,49%
Akpet	0	0,00%	0	0,00%	300	8,92%	300	5,10%
Altingaz	0	0,00%	0	0,00%	0	0,00%	0	0,00%
Anadolugaz	0	0,00%	0	0,00%	0	0,00%	0	0,00%
Antgaz	0	0,00%	0	0,00%	0	0,00%	0	0,00%
Argaz	0	0,00%	0	0,00%	0	0,00%	0	0,00%
Asgaz	0	0,00%	0	0,00%	0	0,00%	0	0,00%
Ata Likit	0	0,00%	0	0,00%	0	0,00%	0	0,00%
Avgaz	0	0,00%	0	0,00%	0	0,00%	0	0,00%
Aygaz	1.029	47,15%	26	7,72%	21	0,63%	1.076	18,29%
Birgaz	0	0,00%	0	0,00%	0	0,00%	0	0,00%
Bizimgaz	79	3,62%	0	0,00%	0	0,00%	79	1,34%
BP Gaz	0	0,00%	0	0,00%	0	0,00%	0	0,00%
Class	0	0,00%	0	0,00%	0	0,00%	0	0,00%
Çelebi	0	0,00%	0	0,00%	0	0,00%	0	0,00%
Egepet	0	0,00%	0	0,00%	0	0,00%	0	0,00%
Enerji Gaz	0	0,00%	0	0,00%	0	0,00%	0	0,00%
Eragaz	0	0,00%	0	0,00%	0	0,00%	0	0,00%
Erciyesgaz	0	0,00%	0	0,00%	0	0,00%	0	0,00%
Ergaz	91	4,15%	0	0,00%	47	1,40%	138	2,34%
Erol Gaz	0	0,00%	0	0,00%	0	0,00%	0	0,00%
Eurogaz	0	0,00%	0	0,00%	0	0,00%	0	0,00%
Fullgaz	0	0,00%	0	0,00%	0	0,00%	0	0,00%
Gapgaz	0	0,00%	0	0,00%	0	0,00%	0	0,00%
Gazmer	0	0,00%	0	0,00%	0	0,00%	0	0,00%
Gazpa	0	0,00%	0	0,00%	0	0,00%	0	0,00%
Gesan	129	5,92%	0	0,00%	64	1,91%	194	3,29%
Güneşgaz	0	0,00%	9	2,63%	0	0,00%	9	0,15%
Günevgaz	0	0,00%	0	0,00%	0	0,00%	0	0,00%
Güvenal	0	0,00%	0	0,00%	110	3,27%	110	1,87%
Güvengaz	0	0,00%	0	0,00%	0	0,00%	0	0,00%
Habaş	0	0,00%	0	0,00%	0	0,00%	0	0,00%
Hasgaz	0	0,00%	0	0,00%	0	0,00%	0	0,00%
Hilal Tüp	0	0,00%	0	0,00%	0	0,00%	0	0,00%
Hizmetgaz	0	0,00%	0	0,00%	0	0,00%	0	0,00%
Hürgaz	0	0,00%	0	0,00%	24	0,70%	24	0,40%
İpragaz	79	3,61%	287	85,86%	297	8,83%	663	11,27%
Jetgaz	0	0,00%	0	0,00%	0	0,00%	0	0,00%
Kalegaz	0	0,00%	0	0,00%	0	0,00%	0	0,00%
Karadeniz	58	2,64%	0	0,00%	0	0,00%	58	0,98%
Koçgaz	0	0,00%	0	0,00%	0	0,00%	0	0,00%
Kongaz	0	0,00%	0	0,00%	0	0,00%	0	0,00%
Likitgaz	0	0,00%	0	0,00%	0	0,00%	0	0,00%
Margaz	0	0,00%	0	0,00%	0	0,00%	0	0,00%
Mavigöl	0	0,00%	0	0,00%	0	0,00%	0	0,00%
Milangaz	236	10,83%	13	3,79%	158	4,68%	407	6,91%
Mogaz	156	7,13%	0	0,00%	0	0,00%	156	2,64%
Nargaz	0	0,00%	0	0,00%	0	0,00%	0	0,00%
Netgaz	0	0,00%	0	0,00%	0	0,00%	0	0,00%
Ogaz	0	0,00%	0	0,00%	0	0,00%	0	0,00%
Oralgaz	0	0,00%	0	0,00%	0	0,00%	0	0,00%
Pamukkale	0	0,00%	0	0,00%	0	0,00%	0	0,00%
Pegagaz	0	0,00%	0	0,00%	0	0,00%	0	0,00%
Petrol Ofisi	0	0,00%	0	0,00%	1.218	36,18%	1.218	20,70%
Selçuk Gaz	98	4,47%	0	0,00%	0	0,00%	98	1,66%
Selgaz	0	0,00%	0	0,00%	0	0,00%	0	0,00%
Shell	0	0,00%	0	0,00%	0	0,00%	0	0,00%
Sorgun	0	0,00%	0	0,00%	0	0,00%	0	0,00%
Sarkgaz	0	0,00%	0	0,00%	0	0,00%	0	0,00%
Siringaz	0	0,00%	0	0,00%	0	0,00%	0	0,00%
Torsan	0	0,00%	0	0,00%	0	0,00%	0	0,00%
Total	0	0,00%	0	0,00%	0	0,00%	0	0,00%
Trabzongaz	228	10,47%	0	0,00%	503	14,95%	732	12,44%
Yaman	0	0,00%	0	0,00%	0	0,00%	0	0,00%
Yeni Ulaşlı	0	0,00%	0	0,00%	0	0,00%	0	0,00%
Yıldırım	0	0,00%	0	0,00%	0	0,00%	0	0,00%
Yurtgaz	0	0,00%	0	0,00%	0	0,00%	0	0,00%
Yücel Gaz	0	0,00%	0	0,00%	0	0,00%	0	0,00%
TOPLAM	2.182	100	334	100	3.367	100	5.883	100,00%

Tablo 2.57: Dağıtıcı şirketlerin Hakkari ili satışlarının ürün bazlı dağılımı

Dağıtıcı	Tüplü LPG		Dökme LPG		Otogaz		Toplam	
	Satış (ton)	Pazar Payı	Satış (ton)	Pazar Payı	Satış (ton)	Pazar Payı	Satış (ton)	Pazar Payı
Aytemiz	0	0,00%	0	0,00%	0	0,00%	0	0,00%
Adağaz	0	0,00%	0	0,00%	0	0,00%	0	0,00%
Akçağaz	0	0,00%	0	0,00%	0	0,00%	0	0,00%
Akgaz	0	0,00%	0	0,00%	0	0,00%	0	0,00%
Akpet	0	0,00%	0	0,00%	0	0,00%	0	0,00%
Altingaz	0	0,00%	0	0,00%	0	0,00%	0	0,00%
Anadolugaz	0	0,00%	0	0,00%	0	0,00%	0	0,00%
Antgaz	0	0,00%	0	0,00%	0	0,00%	0	0,00%
Argaz	0	0,00%	0	0,00%	0	0,00%	0	0,00%
Asgaz	0	0,00%	0	0,00%	0	0,00%	0	0,00%
Ata Likit	0	0,00%	0	0,00%	0	0,00%	0	0,00%
Avgaz	0	0,00%	0	0,00%	0	0,00%	0	0,00%
Aygaz	514	30,77%	4	1,35%	0	0,00%	517	21,43%
Birgaz	0	0,00%	0	0,00%	0	0,00%	0	0,00%
Bizimgaz	0	0,00%	0	0,00%	0	0,00%	0	0,00%
BP Gaz	0	0,00%	0	0,00%	0	0,00%	0	0,00%
Class	0	0,00%	0	0,00%	0	0,00%	0	0,00%
Çelebi	0	0,00%	0	0,00%	0	0,00%	0	0,00%
Egepet	0	0,00%	0	0,00%	0	0,00%	0	0,00%
Enerji Gaz	0	0,00%	0	0,00%	0	0,00%	0	0,00%
Eragaz	0	0,00%	0	0,00%	0	0,00%	0	0,00%
Erciyesgaz	0	0,00%	0	0,00%	0	0,00%	0	0,00%
Ergaz	0	0,00%	0	0,00%	0	0,00%	0	0,00%
Erol Gaz	0	0,00%	0	0,00%	0	0,00%	0	0,00%
Eurogaz	0	0,00%	0	0,00%	0	0,00%	0	0,00%
Fullgaz	0	0,00%	0	0,00%	0	0,00%	0	0,00%
Gapgaz	0	0,00%	0	0,00%	0	0,00%	0	0,00%
Gazmer	0	0,00%	0	0,00%	0	0,00%	0	0,00%
Gazpa	0	0,00%	0	0,00%	0	0,00%	0	0,00%
Gesan	0	0,00%	0	0,00%	0	0,00%	0	0,00%
Güneşgaz	54	3,25%	225	84,14%	0	0,00%	279	11,56%
Günevgaz	0	0,00%	0	0,00%	0	0,00%	0	0,00%
Güvenal	0	0,00%	0	0,00%	0	0,00%	0	0,00%
Güvengaz	0	0,00%	0	0,00%	0	0,00%	0	0,00%
Habaş	0	0,00%	0	0,00%	0	0,00%	0	0,00%
Hasgaz	0	0,00%	0	0,00%	0	0,00%	0	0,00%
Hilal Tüp	0	0,00%	0	0,00%	0	0,00%	0	0,00%
Hizmetgaz	0	0,00%	0	0,00%	0	0,00%	0	0,00%
Hürgaz	0	0,00%	0	0,00%	0	0,00%	0	0,00%
İpragaz	671	40,17%	39	14,51%	0	0,00%	710	29,39%
Jetgaz	0	0,00%	0	0,00%	0	0,00%	0	0,00%
Kalegaz	0	0,00%	0	0,00%	0	0,00%	0	0,00%
Karadeniz	0	0,00%	0	0,00%	0	0,00%	0	0,00%
Koçgaz	0	0,00%	0	0,00%	0	0,00%	0	0,00%
Koçgaz	0	0,00%	0	0,00%	0	0,00%	0	0,00%
Likitgaz	0	0,00%	0	0,00%	0	0,00%	0	0,00%
Margaz	0	0,00%	0	0,00%	0	0,00%	0	0,00%
Mavigöl	0	0,00%	0	0,00%	0	0,00%	0	0,00%
Milangaz	107	6,39%	0	0,00%	0	0,00%	107	4,42%
Mogaz	324	19,43%	0	0,00%	155	32,44%	479	19,85%
Nargaz	0	0,00%	0	0,00%	0	0,00%	0	0,00%
Netgaz	0	0,00%	0	0,00%	0	0,00%	0	0,00%
Ogaz	0	0,00%	0	0,00%	0	0,00%	0	0,00%
Oralgaz	0	0,00%	0	0,00%	0	0,00%	0	0,00%
Pamukkale	0	0,00%	0	0,00%	0	0,00%	0	0,00%
Pegagaz	0	0,00%	0	0,00%	0	0,00%	0	0,00%
Petrol Ofisi	0	0,00%	0	0,00%	322	67,56%	322	13,36%
Selçuk Gaz	0	0,00%	0	0,00%	0	0,00%	0	0,00%
Selgaz	0	0,00%	0	0,00%	0	0,00%	0	0,00%
Shell	0	0,00%	0	0,00%	0	0,00%	0	0,00%
Sorgun	0	0,00%	0	0,00%	0	0,00%	0	0,00%
Sarkgaz	0	0,00%	0	0,00%	0	0,00%	0	0,00%
Siringaz	0	0,00%	0	0,00%	0	0,00%	0	0,00%
Torsan	0	0,00%	0	0,00%	0	0,00%	0	0,00%
Total	0	0,00%	0	0,00%	0	0,00%	0	0,00%
Trabzongaz	0	0,00%	0	0,00%	0	0,00%	0	0,00%
Yaman	0	0,00%	0	0,00%	0	0,00%	0	0,00%
Yeni Ulaşlı	0	0,00%	0	0,00%	0	0,00%	0	0,00%
Yıldırım	0	0,00%	0	0,00%	0	0,00%	0	0,00%
Yurtgaz	0	0,00%	0	0,00%	0	0,00%	0	0,00%
Yücel Gaz	0	0,00%	0	0,00%	0	0,00%	0	0,00%
TOPLAM	1.670	100	267	100	477	100	2.414	100,00%

Tablo 2.58: Dağıtıcı şirketlerin Hatay ili satışlarının ürün bazlı dağılımı

Dağıtıcı	Tüplü LPG		Dökme LPG		Otogaz		Toplam	
	Satış (ton)	Pazar Payı	Satış (ton)	Pazar Payı	Satış (ton)	Pazar Payı	Satış (ton)	Pazar Payı
Aytemiz	0	0,00%	0	0,00%	1.824	4,62%	1.824	2,90%
Adağaz	0	0,00%	0	0,00%	0	0,00%	0	0,00%
Akçağaz	0	0,00%	0	0,00%	0	0,00%	0	0,00%
Akgaz	0	0,00%	0	0,00%	0	0,00%	0	0,00%
Akpet	0	0,00%	0	0,00%	2.722	6,89%	2.722	4,33%
Altingaz	0	0,00%	0	0,00%	0	0,00%	0	0,00%
Anadolugaz	0	0,00%	0	0,00%	0	0,00%	0	0,00%
Antgaz	0	0,00%	0	0,00%	0	0,00%	0	0,00%
Argaz	0	0,00%	0	0,00%	785	1,99%	785	1,25%
Asgaz	0	0,00%	0	0,00%	0	0,00%	0	0,00%
Ata Likit	0	0,00%	0	0,00%	0	0,00%	0	0,00%
Avgaz	0	0,00%	0	0,00%	0	0,00%	0	0,00%
Aygaz	4.834	22,47%	315	17,66%	5.144	13,03%	10.293	16,39%
Birgaz	0	0,00%	0	0,00%	0	0,00%	0	0,00%
Bizimgaz	2.067	9,61%	31	1,72%	1.196	3,03%	3.294	5,25%
BP Gaz	2.951	13,72%	0	0,00%	2.308	5,85%	5.260	8,38%
Class	0	0,00%	0	0,00%	0	0,00%	0	0,00%
Celebi	0	0,00%	0	0,00%	0	0,00%	0	0,00%
Egepet	0	0,00%	0	0,00%	0	0,00%	0	0,00%
Enerji Gaz	0	0,00%	0	0,00%	0	0,00%	0	0,00%
Eragaz	0	0,00%	0	0,00%	13	0,03%	13	0,02%
Erciyesgaz	0	0,00%	0	0,00%	33	0,08%	33	0,05%
Ergaz	658	3,06%	0	0,00%	0	0,00%	658	1,05%
Erol Gaz	0	0,00%	1	0,06%	2.642	6,69%	2.643	4,21%
Eurogaz	0	0,00%	0	0,00%	0	0,00%	0	0,00%
Fullgaz	0	0,00%	0	0,00%	0	0,00%	0	0,00%
Gapgaz	0	0,00%	0	0,00%	0	0,00%	0	0,00%
Gazmer	0	0,00%	0	0,00%	0	0,00%	0	0,00%
Gazpa	0	0,00%	0	0,00%	0	0,00%	0	0,00%
Gesan	0	0,00%	0	0,00%	0	0,00%	0	0,00%
Güneşgaz	176	0,82%	36	2,04%	0	0,00%	212	0,34%
Günevgaz	0	0,00%	0	0,00%	377	0,95%	377	0,60%
Güvenal	0	0,00%	0	0,00%	970	2,46%	970	1,54%
Güvengaz	0	0,00%	0	0,00%	0	0,00%	0	0,00%
Habaş	0	0,00%	0	0,00%	0	0,00%	0	0,00%
Hasgaz	1.332	6,19%	920	51,52%	4.728	11,97%	6.980	11,12%
Hilal Tüp	0	0,00%	0	0,00%	0	0,00%	0	0,00%
Hizmetgaz	0	0,00%	0	0,00%	0	0,00%	0	0,00%
Hürgaz	0	0,00%	0	0,00%	0	0,00%	0	0,00%
İpragaz	2.574	11,96%	423	23,69%	1.265	3,20%	4.262	6,79%
Jetgaz	0	0,00%	0	0,00%	0	0,00%	0	0,00%
Kalegaz	0	0,00%	0	0,00%	0	0,00%	0	0,00%
Karadeniz	0	0,00%	0	0,00%	0	0,00%	0	0,00%
Koçgaz	0	0,00%	0	0,00%	0	0,00%	0	0,00%
Koçgaz	0	0,00%	0	0,00%	0	0,00%	0	0,00%
Likitgaz	171	0,79%	0	0,00%	0	0,00%	171	0,27%
Margaz	0	0,00%	0	0,00%	576	1,46%	576	0,92%
Mavigöl	5	0,02%	0	0,00%	764	1,94%	770	1,23%
Milangaz	1.927	8,96%	1	0,05%	1.708	4,33%	3.636	5,79%
Mogaz	1.782	8,28%	55	3,09%	273	0,69%	2.110	3,36%
Nargaz	0	0,00%	0	0,00%	0	0,00%	0	0,00%
Netgaz	0	0,00%	0	0,00%	0	0,00%	0	0,00%
Ogaz	0	0,00%	0	0,00%	0	0,00%	0	0,00%
Oralgaz	0	0,00%	0	0,00%	100	0,25%	100	0,16%
Pamukkale	0	0,00%	0	0,00%	0	0,00%	0	0,00%
Pegagaz	0	0,00%	0	0,00%	0	0,00%	0	0,00%
Petrol Ofisi	0	0,00%	0	0,00%	4.748	12,02%	4.748	7,56%
Selçuk Gaz	0	0,00%	0	0,00%	0	0,00%	0	0,00%
Selgaz	0	0,00%	0	0,00%	0	0,00%	0	0,00%
Shell	2.192	10,19%	3	0,17%	2.569	6,51%	4.764	7,59%
Sorgun	0	0,00%	0	0,00%	0	0,00%	0	0,00%
Sarkgaz	0	0,00%	0	0,00%	0	0,00%	0	0,00%
Siringaz	0	0,00%	0	0,00%	0	0,00%	0	0,00%
Torsan	0	0,00%	0	0,00%	99	0,25%	99	0,16%
Total	791	3,67%	0	0,00%	1.830	4,63%	2.620	4,17%
Trabzongaz	0	0,00%	0	0,00%	0	0,00%	0	0,00%
Yaman	0	0,00%	0	0,00%	0	0,00%	0	0,00%
Yeni Ulaşlı	0	0,00%	0	0,00%	0	0,00%	0	0,00%
Yıldırım	0	0,00%	0	0,00%	1.023	2,59%	1.023	1,63%
Yurtgaz	0	0,00%	0	0,00%	0	0,00%	0	0,00%
Yücel Gaz	54	0,25%	0	0,00%	1.788	4,53%	1.842	2,93%
TOPLAM	21.513	100	1.786	100	39.487	100	62.786	100,00%

Tablo 2.59: Dağıtıcı şirketlerin İğdir ili satışlarının ürün bazlı dağılımı

Dağıtıcı	Tüplü LPG		Dökme LPG		Otogaz		Toplam	
	Satış (ton)	Pazar Payı	Satış (ton)	Pazar Payı	Satış (ton)	Pazar Payı	Satış (ton)	Pazar Payı
Aytemiz	0	0,00%	0	0,00%	22	1,59%	22	0,66%
Adağaz	0	0,00%	0	0,00%	0	0,00%	0	0,00%
Akçağaz	0	0,00%	0	0,00%	0	0,00%	0	0,00%
Akgaz	0	0,00%	0	0,00%	0	0,00%	0	0,00%
Akpöt	0	0,00%	0	0,00%	99	7,01%	99	2,93%
Altingaz	0	0,00%	0	0,00%	0	0,00%	0	0,00%
Anadolugaz	0	0,00%	0	0,00%	0	0,00%	0	0,00%
Antgaz	0	0,00%	0	0,00%	0	0,00%	0	0,00%
Argaz	0	0,00%	0	0,00%	0	0,00%	0	0,00%
Asgaz	0	0,00%	0	0,00%	0	0,00%	0	0,00%
Ata Likit	0	0,00%	0	0,00%	0	0,00%	0	0,00%
Avgaz	0	0,00%	0	0,00%	0	0,00%	0	0,00%
Aygaz	346	17,70%	1	6,54%	235	16,62%	582	17,20%
Birgaz	0	0,00%	0	0,00%	0	0,00%	0	0,00%
Bizimgaz	193	9,88%	0	0,00%	0	0,00%	193	5,71%
BP Gaz	0	0,00%	0	0,00%	0	0,00%	0	0,00%
Class	0	0,00%	0	0,00%	0	0,00%	0	0,00%
Çelebi	0	0,00%	0	0,00%	12	0,86%	12	0,36%
Egepet	0	0,00%	0	0,00%	0	0,00%	0	0,00%
Enerji Gaz	0	0,00%	0	0,00%	0	0,00%	0	0,00%
Eragaz	0	0,00%	0	0,00%	0	0,00%	0	0,00%
Erciyesgaz	0	0,00%	0	0,00%	0	0,00%	0	0,00%
Ergaz	192	9,81%	4	28,93%	0	0,00%	196	5,80%
Erol Gaz	0	0,00%	0	0,00%	0	0,00%	0	0,00%
Eurogaz	0	0,00%	0	0,00%	0	0,00%	0	0,00%
Fullgaz	0	0,00%	0	0,00%	0	0,00%	0	0,00%
Gapgaz	0	0,00%	0	0,00%	0	0,00%	0	0,00%
Gazmer	0	0,00%	0	0,00%	0	0,00%	0	0,00%
Gazpa	0	0,00%	0	0,00%	0	0,00%	0	0,00%
Gesan	0	0,00%	0	0,00%	0	0,00%	0	0,00%
Güneşgaz	0	0,00%	0	0,00%	0	0,00%	0	0,00%
Günevgaz	0	0,00%	0	0,00%	0	0,00%	0	0,00%
Güvenal	0	0,00%	0	0,00%	0	0,00%	0	0,00%
Güvengaz	0	0,00%	0	0,00%	0	0,00%	0	0,00%
Habaş	0	0,00%	0	0,00%	0	0,00%	0	0,00%
Hasgaz	0	0,00%	0	0,00%	0	0,00%	0	0,00%
Hilal Tüp	0	0,00%	0	0,00%	0	0,00%	0	0,00%
Hizmetgaz	0	0,00%	0	0,00%	0	0,00%	0	0,00%
Hürgaz	112	5,73%	11	68,72%	486	34,35%	608	17,97%
İpragaz	566	28,93%	-1	-4,19%	288	20,37%	853	25,21%
Jetgaz	0	0,00%	0	0,00%	0	0,00%	0	0,00%
Kalegaz	0	0,00%	0	0,00%	0	0,00%	0	0,00%
Karadeniz	0	0,00%	0	0,00%	0	0,00%	0	0,00%
Koçgaz	0	0,00%	0	0,00%	0	0,00%	0	0,00%
Kongaz	0	0,00%	0	0,00%	0	0,00%	0	0,00%
Likitgaz	0	0,00%	0	0,00%	0	0,00%	0	0,00%
Margaz	0	0,00%	0	0,00%	0	0,00%	0	0,00%
Mavigöl	0	0,00%	0	0,00%	0	0,00%	0	0,00%
Milangaz	261	13,32%	0	0,00%	0	0,00%	261	7,70%
Mogaz	286	14,62%	0	0,00%	0	0,00%	286	8,45%
Nargaz	0	0,00%	0	0,00%	81	5,73%	81	2,40%
Netgaz	0	0,00%	0	0,00%	0	0,00%	0	0,00%
Ogaz	0	0,00%	0	0,00%	0	0,00%	0	0,00%
Oralgaz	0	0,00%	0	0,00%	0	0,00%	0	0,00%
Pamukkale	0	0,00%	0	0,00%	0	0,00%	0	0,00%
Pegagaz	0	0,00%	0	0,00%	0	0,00%	0	0,00%
Petrol Ofisi	0	0,00%	0	0,00%	132	9,33%	132	3,90%
Selçuk Gaz	0	0,00%	0	0,00%	0	0,00%	0	0,00%
Selgaz	0	0,00%	0	0,00%	0	0,00%	0	0,00%
Shell	0	0,00%	0	0,00%	0	0,00%	0	0,00%
Sorgun	0	0,00%	0	0,00%	0	0,00%	0	0,00%
Sarkgaz	0	0,00%	0	0,00%	0	0,00%	0	0,00%
Siringaz	0	0,00%	0	0,00%	0	0,00%	0	0,00%
Torsan	0	0,00%	0	0,00%	0	0,00%	0	0,00%
Total	0	0,00%	0	0,00%	0	0,00%	0	0,00%
Trabzongaz	0	0,00%	0	0,00%	0	0,00%	0	0,00%
Yaman	0	0,00%	0	0,00%	59	4,14%	59	1,73%
Yeni Ulaşlı	0	0,00%	0	0,00%	0	0,00%	0	0,00%
Yıldırım	0	0,00%	0	0,00%	0	0,00%	0	0,00%
Yurtgaz	0	0,00%	0	0,00%	0	0,00%	0	0,00%
Yücel Gaz	0	0,00%	0	0,00%	0	0,00%	0	0,00%
TOPLAM	1.955	100	15	100	1.414	100	3.384	100,00%

Tablo 2.60: Dağıtıcı şirketlerin Isparta ili satışlarının ürün bazlı dağılımı

Dağıtıcı	Tüplü LPG		Dökme LPG		Otogaz		Toplam	
	Satış (ton)	Pazar Payı	Satış (ton)	Pazar Payı	Satış (ton)	Pazar Payı	Satış (ton)	Pazar Payı
Aytemiz	0	0,00%	0	0,00%	0	0,00%	0	0,00%
Adağaz	0	0,00%	0	0,00%	0	0,00%	0	0,00%
Akçağaz	0	0,00%	0	0,00%	0	0,00%	0	0,00%
Akgaz	0	0,00%	0	0,00%	0	0,00%	0	0,00%
Akpet	0	0,00%	0	0,00%	1.187	5,01%	1.187	3,78%
Altingaz	0	0,00%	0	0,00%	0	0,00%	0	0,00%
Anadolugaz	0	0,00%	0	0,00%	0	0,00%	0	0,00%
Antgaz	0	0,00%	0	0,00%	127	0,54%	127	0,41%
Argaz	0	0,00%	0	0,00%	0	0,00%	0	0,00%
Asgaz	0	0,00%	0	0,00%	0	0,00%	0	0,00%
Ata Likit	0	0,00%	0	0,00%	0	0,00%	0	0,00%
Avgaz	0	0,00%	0	0,00%	0	0,00%	0	0,00%
Aygaz	2.502	33,47%	55	23,03%	3.188	13,44%	5.745	18,28%
Birgaz	0	0,00%	0	0,00%	0	0,00%	0	0,00%
Bizimgaz	90	1,20%	6	2,48%	1.303	5,49%	1.398	4,45%
BP Gaz	83	1,10%	0	0,00%	1.426	6,01%	1.508	4,80%
Class	0	0,00%	0	0,00%	0	0,00%	0	0,00%
Celebi	0	0,00%	0	0,00%	0	0,00%	0	0,00%
Egepet	0	0,00%	0	0,00%	0	0,00%	0	0,00%
Enerji Gaz	0	0,00%	0	0,00%	4	0,02%	4	0,01%
Eragaz	0	0,00%	0	0,00%	106	0,45%	106	0,34%
Erciyesgaz	110	1,47%	0	0,00%	16	0,07%	125	0,40%
Ergaz	38	0,51%	0	0,00%	61	0,26%	99	0,32%
Erol Gaz	0	0,00%	0	0,00%	0	0,00%	0	0,00%
Eurogaz	0	0,00%	0	0,00%	0	0,00%	0	0,00%
Fullgaz	0	0,00%	0	0,00%	0	0,00%	0	0,00%
Gapgaz	0	0,00%	0	0,00%	0	0,00%	0	0,00%
Gazmer	0	0,00%	0	0,00%	47	0,20%	47	0,15%
Gazpa	0	0,00%	0	0,00%	0	0,00%	0	0,00%
Gesan	0	0,00%	0	0,00%	0	0,00%	0	0,00%
Güneşgaz	19	0,25%	20	8,18%	0	0,00%	39	0,12%
Günevgaz	0	0,00%	0	0,00%	0	0,00%	0	0,00%
Güvenal	0	0,00%	0	0,00%	42	0,18%	42	0,13%
Güvengaz	0	0,00%	0	0,00%	0	0,00%	0	0,00%
Habaş	0	0,00%	0	0,00%	722	3,04%	722	2,30%
Hasgaz	0	0,00%	0	0,00%	0	0,00%	0	0,00%
Hilal Tüp	0	0,00%	0	0,00%	0	0,00%	0	0,00%
Hizmetgaz	0	0,00%	0	0,00%	0	0,00%	0	0,00%
Hürgaz	0	0,00%	0	0,00%	0	0,00%	0	0,00%
İpragaz	1.364	18,25%	122	50,81%	760	3,21%	2.247	7,15%
Jetgaz	0	0,00%	0	0,00%	0	0,00%	0	0,00%
Kalegaz	0	0,00%	0	0,00%	0	0,00%	0	0,00%
Karadeniz	0	0,00%	0	0,00%	0	0,00%	0	0,00%
Koçgaz	0	0,00%	0	0,00%	0	0,00%	0	0,00%
Kongaz	444	5,94%	0	0,00%	0	0,00%	444	1,41%
Likitgaz	0	0,00%	0	0,00%	0	0,00%	0	0,00%
Margaz	0	0,00%	0	0,00%	0	0,00%	0	0,00%
Mavigöl	0	0,00%	0	0,00%	0	0,00%	0	0,00%
Milangaz	1.287	17,22%	0	0,00%	2.493	10,52%	3.781	12,03%
Mogaz	1.104	14,77%	34	14,22%	1.821	7,68%	2.959	9,42%
Nargaz	0	0,00%	0	0,00%	0	0,00%	0	0,00%
Netgaz	0	0,00%	0	0,00%	0	0,00%	0	0,00%
Ogaz	0	0,00%	0	0,00%	0	0,00%	0	0,00%
Oralgaz	0	0,00%	0	0,00%	64	0,27%	64	0,20%
Pamukkale	0	0,00%	0	0,00%	0	0,00%	0	0,00%
Pegagaz	0	0,00%	0	0,00%	0	0,00%	0	0,00%
Petrol Ofisi	0	0,00%	0	0,00%	6.354	26,80%	6.354	20,22%
Selçuk Gaz	0	0,00%	0	0,00%	0	0,00%	0	0,00%
Selgaz	0	0,00%	0	0,00%	0	0,00%	0	0,00%
Shell	0	0,00%	0	0,00%	2.629	11,09%	2.629	8,37%
Sorgun	0	0,00%	0	0,00%	0	0,00%	0	0,00%
Sarkgaz	0	0,00%	0	0,00%	0	0,00%	0	0,00%
Siringaz	0	0,00%	0	0,00%	0	0,00%	0	0,00%
Torsan	0	0,00%	0	0,00%	0	0,00%	0	0,00%
Total	435	5,82%	3	1,28%	261	1,10%	699	2,22%
Trabzongaz	0	0,00%	0	0,00%	0	0,00%	0	0,00%
Yaman	0	0,00%	0	0,00%	0	0,00%	0	0,00%
Yeni Ulaşlı	0	0,00%	0	0,00%	0	0,00%	0	0,00%
Yıldırım	0	0,00%	0	0,00%	685	2,89%	685	2,18%
Yurtgaz	0	0,00%	0	0,00%	416	1,75%	416	1,32%
Yücel Gaz	0	0,00%	0	0,00%	0	0,00%	0	0,00%
TOPLAM	7.475	100	241	100	23.712	100	31.428	100,00%

Tablo 2.61: Dağıtıcı şirketlerin İlçel ili satışlarının ürün bazlı dağılımı

Dağıtıcı	Tüplü LPG		Dökme LPG		Otogaz		Toplam	
	Satış (ton)	Pazar Payı	Satış (ton)	Pazar Payı	Satış (ton)	Pazar Payı	Satış (ton)	Pazar Payı
Aytemiz	0	0,00%	0	0,00%	927	1,50%	927	0,98%
Adağaz	0	0,00%	0	0,00%	0	0,00%	0	0,00%
Akçağaz	0	0,00%	0	0,00%	0	0,00%	0	0,00%
Akgaz	0	0,00%	0	0,00%	0	0,00%	0	0,00%
Akpöt	0	0,00%	0	0,00%	1.994	3,22%	1.994	2,11%
Altingaz	0	0,00%	0	0,00%	0	0,00%	0	0,00%
Anadolugaz	0	0,00%	0	0,00%	0	0,00%	0	0,00%
Antgaz	0	0,00%	0	0,00%	0	0,00%	0	0,00%
Argaz	0	0,00%	0	0,00%	55	0,09%	55	0,06%
Asgaz	0	0,00%	0	0,00%	0	0,00%	0	0,00%
Ata Likit	0	0,00%	0	0,00%	0	0,00%	0	0,00%
Avgaz	0	0,00%	0	0,00%	0	0,00%	0	0,00%
Aygaz	6.417	21,71%	567	19,10%	10.855	17,54%	17.840	18,89%
Birgaz	0	0,00%	0	0,00%	0	0,00%	0	0,00%
Bizimgaz	1.396	4,72%	20	0,68%	919	1,49%	2.336	2,47%
BP Gaz	5.861	19,83%	0	0,00%	2.290	3,70%	8.151	8,63%
Class	0	0,00%	0	0,00%	0	0,00%	0	0,00%
Çelebi	0	0,00%	0	0,00%	36	0,06%	36	0,04%
Egepet	0	0,00%	0	0,00%	0	0,00%	0	0,00%
Enerji Gaz	0	0,00%	0	0,00%	0	0,00%	0	0,00%
Eragaz	0	0,00%	0	0,00%	456	0,74%	456	0,48%
Erciyesgaz	0	0,00%	0	0,00%	185	0,30%	185	0,20%
Ergaz	283	0,96%	13	0,42%	0	0,00%	296	0,31%
Erol Gaz	0	0,00%	73	2,45%	537	0,87%	610	0,65%
Eurogaz	0	0,00%	0	0,00%	1.007	1,63%	1.007	1,07%
Fullgaz	0	0,00%	0	0,00%	0	0,00%	0	0,00%
Gapgaz	0	0,00%	0	0,00%	0	0,00%	0	0,00%
Gazmer	0	0,00%	0	0,00%	34	0,05%	34	0,04%
Gazpa	0	0,00%	0	0,00%	0	0,00%	0	0,00%
Gesan	0	0,00%	0	0,00%	0	0,00%	0	0,00%
Güneşgaz	3	0,01%	21	0,72%	0	0,00%	24	0,03%
Günevgaz	0	0,00%	0	0,00%	0	0,00%	0	0,00%
Güvenal	0	0,00%	0	0,00%	2.509	4,05%	2.509	2,66%
Güvengaz	0	0,00%	0	0,00%	0	0,00%	0	0,00%
Habaş	0	0,00%	0	0,00%	465	0,75%	465	0,49%
Hasgaz	0	0,00%	0	0,00%	0	0,00%	0	0,00%
Hilal Tüp	0	0,00%	0	0,00%	0	0,00%	0	0,00%
Hizmetgaz	0	0,00%	0	0,00%	0	0,00%	0	0,00%
Hürgaz	0	0,00%	0	0,00%	0	0,00%	0	0,00%
İpragaz	2.231	7,55%	864	29,07%	471	0,76%	3.566	3,78%
Jetgaz	0	0,00%	0	0,00%	0	0,00%	0	0,00%
Kalegaz	0	0,00%	0	0,00%	0	0,00%	0	0,00%
Karadeniz	0	0,00%	0	0,00%	0	0,00%	0	0,00%
Koçgaz	0	0,00%	0	0,00%	0	0,00%	0	0,00%
Kongaz	93	0,32%	0	0,00%	0	0,00%	93	0,10%
Likitgaz	2.490	8,42%	0	0,00%	0	0,00%	2.490	2,64%
Margaz	0	0,00%	0	0,00%	290	0,47%	290	0,31%
Mavigöl	0	0,00%	0	0,00%	262	0,42%	262	0,28%
Milangaz	3.638	12,31%	7	0,22%	4.471	7,22%	8.115	8,59%
Mogaz	4.484	15,17%	1.035	34,84%	3.561	5,75%	9.080	9,62%
Nargaz	0	0,00%	18	0,60%	186	0,30%	204	0,22%
Netgaz	0	0,00%	0	0,00%	0	0,00%	0	0,00%
Ogaz	0	0,00%	0	0,00%	0	0,00%	0	0,00%
Oralgaz	0	0,00%	0	0,00%	57	0,09%	57	0,06%
Pamukkale	0	0,00%	0	0,00%	0	0,00%	0	0,00%
Pegagaz	0	0,00%	0	0,00%	0	0,00%	0	0,00%
Petrol Ofisi	0	0,00%	0	0,00%	6.892	11,14%	6.892	7,30%
Selçuk Gaz	0	0,00%	0	0,00%	0	0,00%	0	0,00%
Selgaz	0	0,00%	0	0,00%	0	0,00%	0	0,00%
Shell	2.318	7,84%	286	9,63%	8.223	13,29%	10.827	11,47%
Sorgun	0	0,00%	0	0,00%	0	0,00%	0	0,00%
Sarkgaz	0	0,00%	0	0,00%	0	0,00%	0	0,00%
Siringaz	0	0,00%	0	0,00%	0	0,00%	0	0,00%
Torsan	0	0,00%	0	0,00%	0	0,00%	0	0,00%
Total	308	1,04%	44	1,49%	1.922	3,11%	2.275	2,41%
Trabzongaz	0	0,00%	0	0,00%	0	0,00%	0	0,00%
Yaman	36	0,12%	0	0,00%	545	0,88%	581	0,62%
Yeni Ulaşlı	0	0,00%	0	0,00%	0	0,00%	0	0,00%
Yıldırım	0	0,00%	0	0,00%	7.605	12,29%	7.605	8,05%
Yurtgaz	0	0,00%	0	0,00%	197	0,32%	197	0,21%
Yücel Gaz	0	0,00%	23	0,78%	4.944	7,99%	4.967	5,26%
TOPLAM	29.559	100	2.971	100	61.894	100	94.425	100,00%

Tablo 2.62: Dağıtıcı şirketlerin İstanbul ili satışlarının ürün bazlı dağılımı

Dağıtıcı	Tüplü LPG		Dökme LPG		Otogaz		Toplam	
	Satış (ton)	Pazar Payı	Satış (ton)	Pazar Payı	Satış (ton)	Pazar Payı	Satış (ton)	Pazar Payı
Aytemiz	0	0,00%	0	0,00%	2.761	1,00%	2.761	0,70%
Adağaz	0	0,00%	0	0,00%	0	0,00%	0	0,00%
Akçağaz	107	0,10%	0	0,00%	0	0,00%	107	0,03%
Akgaz	0	0,00%	5	0,03%	0	0,00%	5	0,00%
Akpet	0	0,00%	0	0,00%	7.235	2,62%	7.235	1,82%
Altingaz	0	0,00%	0	0,00%	0	0,00%	0	0,00%
Anadolugaz	0	0,00%	0	0,00%	296	0,11%	296	0,07%
Antgaz	0	0,00%	0	0,00%	0	0,00%	0	0,00%
Argaz	892	0,86%	1.423	7,95%	18.590	6,73%	20.904	5,26%
Asgaz	0	0,00%	0	0,00%	0	0,00%	0	0,00%
Ata Likit	0	0,00%	0	0,00%	0	0,00%	0	0,00%
Avgaz	0	0,00%	0	0,00%	0	0,00%	0	0,00%
Aygaz	47.888	46,40%	3.122	17,45%	80.565	29,17%	131.576	33,12%
Birgaz	0	0,00%	0	0,00%	0	0,00%	0	0,00%
Bizimgaz	7.823	7,58%	19	0,11%	2.536	0,92%	10.377	2,61%
BP Gaz	3.576	3,47%	0	0,00%	21.899	7,93%	25.475	6,41%
Class	0	0,00%	0	0,00%	0	0,00%	0	0,00%
Çelebi	0	0,00%	16	0,09%	0	0,00%	16	0,00%
Egepet	0	0,00%	0	0,00%	0	0,00%	0	0,00%
Enerji Gaz	0	0,00%	0	0,00%	1.111	0,40%	1.111	0,28%
Eragaz	0	0,00%	0	0,00%	137	0,05%	137	0,03%
Erciyesgaz	40	0,04%	0	0,00%	0	0,00%	40	0,01%
Ergaz	3.554	3,44%	4	0,02%	0	0,00%	3.558	0,90%
Erol Gaz	0	0,00%	0	0,00%	193	0,07%	193	0,05%
Eurogaz	0	0,00%	0	0,00%	0	0,00%	0	0,00%
Fullgaz	0	0,00%	0	0,00%	15.685	5,68%	15.685	3,95%
Gapgaz	0	0,00%	0	0,00%	0	0,00%	0	0,00%
Gazmer	0	0,00%	0	0,00%	0	0,00%	0	0,00%
Gazpa	0	0,00%	0	0,00%	0	0,00%	0	0,00%
Gesan	107	0,10%	0	0,00%	0	0,00%	107	0,03%
Güneşgaz	42	0,04%	131	0,73%	0	0,00%	174	0,04%
Günevgaz	497	0,48%	0	0,00%	0	0,00%	497	0,13%
Güvenal	0	0,00%	0	0,00%	92	0,03%	92	0,02%
Güvengaz	0	0,00%	0	0,00%	0	0,00%	0	0,00%
Habaş	6.229	6,04%	43	0,24%	1.505	0,54%	7.776	1,96%
Hasgaz	0	0,00%	0	0,00%	0	0,00%	0	0,00%
Hilal Tüp	0	0,00%	0	0,00%	0	0,00%	0	0,00%
Hizmetgaz	0	0,00%	0	0,00%	0	0,00%	0	0,00%
Hürgaz	0	0,00%	0	0,00%	0	0,00%	0	0,00%
İpragaz	13.892	13,46%	2.966	16,58%	3.395	1,23%	20.253	5,10%
Jetgaz	0	0,00%	0	0,00%	0	0,00%	0	0,00%
Kalegaz	0	0,00%	0	0,00%	0	0,00%	0	0,00%
Karadeniz	0	0,00%	31	0,17%	0	0,00%	31	0,01%
Koçgaz	0	0,00%	0	0,00%	0	0,00%	0	0,00%
Kongaz	0	0,00%	0	0,00%	0	0,00%	0	0,00%
Likitgaz	1	0,00%	0	0,00%	0	0,00%	1	0,00%
Margaz	0	0,00%	0	0,00%	0	0,00%	0	0,00%
Mavigöl	0	0,00%	0	0,00%	0	0,00%	0	0,00%
Milangaz	13.821	13,39%	891	4,98%	9.989	3,62%	24.701	6,22%
Mogaz	1.541	1,49%	7.457	41,68%	9.778	3,54%	18.776	4,73%
Nargaz	0	0,00%	0	0,00%	12	0,00%	12	0,00%
Netgaz	0	0,00%	0	0,00%	0	0,00%	0	0,00%
Ogaz	0	0,00%	0	0,00%	0	0,00%	0	0,00%
Oralgaz	0	0,00%	0	0,00%	0	0,00%	0	0,00%
Pamukkale	0	0,00%	0	0,00%	0	0,00%	0	0,00%
Pegagaz	0	0,00%	0	0,00%	0	0,00%	0	0,00%
Petrol Ofisi	0	0,00%	0	0,00%	33.596	12,16%	33.596	8,46%
Selçuk Gaz	0	0,00%	0	0,00%	0	0,00%	0	0,00%
Selgaz	0	0,00%	0	0,00%	0	0,00%	0	0,00%
Shell	159	0,15%	241	1,35%	43.835	15,87%	44.235	11,13%
Sorgun	0	0,00%	0	0,00%	0	0,00%	0	0,00%
Sarkgaz	0	0,00%	0	0,00%	0	0,00%	0	0,00%
Siringaz	0	0,00%	0	0,00%	0	0,00%	0	0,00%
Torsan	0	0,00%	0	0,00%	0	0,00%	0	0,00%
Total	2.574	2,49%	1.074	6,00%	17.044	6,17%	20.692	5,21%
Trabzongaz	39	0,04%	0	0,00%	0	0,00%	39	0,01%
Yaman	0	0,00%	0	0,00%	0	0,00%	0	0,00%
Yeni Ulaşlı	0	0,00%	0	0,00%	0	0,00%	0	0,00%
Yıldırım	0	0,00%	0	0,00%	4.868	1,76%	4.868	1,23%
Yurtgaz	418	0,40%	401	2,24%	1.097	0,40%	1.915	0,48%
Yücel Gaz	0	0,00%	68	0,38%	0	0,00%	68	0,02%
TOPLAM	103.200	100	17.893	100	276.217	100	397.310	100,00%

Tablo 2.63: Dağıtıcı şirketlerin İzmir ili satışlarının ürün bazlı dağılımı

Dağıtıcı	Tüplü LPG		Dökme LPG		Oto gaz		Toplam	
	Satış (ton)	Pazar Payı	Satış (ton)	Pazar Payı	Satış (ton)	Pazar Payı	Satış (ton)	Pazar Payı
Aytemiz	0	0,00%	0	0,00%	3.175	1,92%	3.175	1,20%
Adagaz	0	0,00%	0	0,00%	0	0,00%	0	0,00%
Akcağaz	0	0,00%	0	0,00%	14	0,01%	14	0,01%
Akgaz	0	0,00%	0	0,00%	0	0,00%	0	0,00%
Akpet	0	0,00%	26	0,20%	3.734	2,26%	3.760	1,43%
Altingaz	0	0,00%	0	0,00%	0	0,00%	0	0,00%
Anadolugaz	0	0,00%	0	0,00%	917	0,55%	917	0,35%
Antgaz	0	0,00%	0	0,00%	0	0,00%	0	0,00%
Argaz	0	0,00%	0	0,00%	0	0,00%	0	0,00%
Asgaz	0	0,00%	0	0,00%	0	0,00%	0	0,00%
Ata Likit	0	0,00%	0	0,00%	0	0,00%	0	0,00%
Avgaz	0	0,00%	0	0,00%	0	0,00%	0	0,00%
Aygaz	29.075	33,97%	3.091	24,28%	34.695	20,96%	66.862	25,34%
Birgaz	0	0,00%	0	0,00%	0	0,00%	0	0,00%
Bizimgaz	2.981	3,48%	68	0,53%	602	0,36%	3.650	1,38%
BP Gaz	6.710	7,84%	0	0,00%	24.808	14,99%	31.518	11,95%
Class	0	0,00%	0	0,00%	0	0,00%	0	0,00%
Çelebi	0	0,00%	0	0,00%	0	0,00%	0	0,00%
Egepet	22	0,03%	0	0,00%	0	0,00%	22	0,01%
Enerji Gaz	0	0,00%	0	0,00%	0	0,00%	0	0,00%
Eragaz	0	0,00%	0	0,00%	3.832	2,31%	3.832	1,45%
Erciyessgaz	0	0,00%	0	0,00%	0	0,00%	0	0,00%
Ergaz	2.628	3,07%	188	1,47%	2.318	1,40%	5.133	1,95%
Erol Gaz	0	0,00%	0	0,00%	0	0,00%	0	0,00%
Eurogaz	0	0,00%	0	0,00%	0	0,00%	0	0,00%
Fullgaz	210	0,25%	0	0,00%	0	0,00%	210	0,08%
Gapgaz	0	0,00%	0	0,00%	0	0,00%	0	0,00%
Gazmer	0	0,00%	0	0,00%	0	0,00%	0	0,00%
Gazpa	0	0,00%	0	0,00%	0	0,00%	0	0,00%
Gesan	0	0,00%	0	0,00%	0	0,00%	0	0,00%
Güneşgaz	186	0,22%	400	3,14%	0	0,00%	586	0,22%
Günevgaz	0	0,00%	0	0,00%	149	0,09%	149	0,06%
Güvenal	0	0,00%	0	0,00%	856	0,52%	856	0,32%
Güvengaz	0	0,00%	0	0,00%	0	0,00%	0	0,00%
Habaş	2.944	3,44%	146	1,14%	2.476	1,50%	5.566	2,11%
Hasgaz	0	0,00%	0	0,00%	0	0,00%	0	0,00%
Hilal Tüp	0	0,00%	0	0,00%	0	0,00%	0	0,00%
Hizmetgaz	0	0,00%	0	0,00%	1.147	0,69%	1.147	0,43%
Hürgaz	0	0,00%	0	0,00%	0	0,00%	0	0,00%
İpragaz	19.096	22,31%	3.457	27,14%	3.284	1,98%	25.837	9,79%
Jetgaz	0	0,00%	0	0,00%	0	0,00%	0	0,00%
Kalegaz	0	0,00%	0	0,00%	0	0,00%	0	0,00%
Karadeniz	0	0,00%	0	0,00%	0	0,00%	0	0,00%
Koçgaz	2	0,00%	0	0,00%	0	0,00%	2	0,00%
Kongaz	0	0,00%	0	0,00%	0	0,00%	0	0,00%
Likitgaz	0	0,00%	0	0,00%	0	0,00%	0	0,00%
Margaz	0	0,00%	0	0,00%	0	0,00%	0	0,00%
Mavigöl	0	0,00%	0	0,00%	0	0,00%	0	0,00%
Milangaz	15.759	18,41%	1.847	14,50%	11.818	7,14%	29.424	11,15%
Mogaz	3.383	3,95%	3.362	26,40%	3.258	1,97%	10.003	3,79%
Nargaz	0	0,00%	0	0,00%	0	0,00%	0	0,00%
Netgaz	0	0,00%	0	0,00%	0	0,00%	0	0,00%
Ogaz	916	1,07%	0	0,00%	0	0,00%	916	0,35%
Oralgaz	0	0,00%	0	0,00%	0	0,00%	0	0,00%
Pamukkale	0	0,00%	0	0,00%	0	0,00%	0	0,00%
Pegağaz	278	0,32%	0	0,00%	0	0,00%	278	0,11%
Petrol Ofisi	12	0,01%	0	0,00%	21.991	13,28%	22.003	8,34%
Selçuk Gaz	0	0,00%	0	0,00%	0	0,00%	0	0,00%
Selgaz	0	0,00%	0	0,00%	0	0,00%	0	0,00%
Shell	0	0,00%	91	0,71%	33.782	20,41%	33.873	12,84%
Sorgun	0	0,00%	0	0,00%	0	0,00%	0	0,00%
Şarkgaz	0	0,00%	0	0,00%	0	0,00%	0	0,00%
Şiringaz	0	0,00%	0	0,00%	0	0,00%	0	0,00%
Torsan	0	0,00%	0	0,00%	0	0,00%	0	0,00%
Total	1.390	1,62%	56	0,44%	9.373	5,66%	10.819	4,10%
Trabzongaz	0	0,00%	0	0,00%	0	0,00%	0	0,00%
Yaman	0	0,00%	0	0,00%	0	0,00%	0	0,00%
Yeni Ulaşlı	0	0,00%	0	0,00%	0	0,00%	0	0,00%
Yıldırım	0	0,00%	0	0,00%	3.022	1,83%	3.022	1,15%
Yurtgaz	2	0,00%	3	0,02%	282	0,17%	288	0,11%
Yücel Gaz	0	0,00%	0	0,00%	0	0,00%	0	0,00%
TOPLAM	85.595	100	12.735	100	165.533	100	263.863	100,00%

Tablo 2.64: Dağıtıcı şirketlerin Kahramanmaraş ili satışlarının ürün bazlı dağılımı

Dağıtıcı	Tüplü LPG		Dökme LPG		Otogaz		Toplam	
	Satış (ton)	Pazar Payı	Satış (ton)	Pazar Payı	Satış (ton)	Pazar Payı	Satış (ton)	Pazar Payı
Aytemiz	0	0,00%	0	0,00%	649	1,46%	649	1,12%
Adağaz	0	0,00%	0	0,00%	0	0,00%	0	0,00%
Akçağaz	0	0,00%	0	0,00%	0	0,00%	0	0,00%
Akgaz	0	0,00%	0	0,00%	0	0,00%	0	0,00%
Akpöt	0	0,00%	0	0,00%	3.717	8,37%	3.717	6,42%
Altingaz	0	0,00%	0	0,00%	0	0,00%	0	0,00%
Anadolugaz	0	0,00%	0	0,00%	0	0,00%	0	0,00%
Antgaz	0	0,00%	0	0,00%	0	0,00%	0	0,00%
Argaz	0	0,00%	0	0,00%	0	0,00%	0	0,00%
Asgaz	0	0,00%	0	0,00%	0	0,00%	0	0,00%
Ata Likit	0	0,00%	0	0,00%	0	0,00%	0	0,00%
Avgaz	0	0,00%	0	0,00%	0	0,00%	0	0,00%
Aygaz	1.789	14,25%	81	8,96%	6.205	13,97%	8.074	13,95%
Birgaz	0	0,00%	0	0,00%	0	0,00%	0	0,00%
Bizimgaz	10	0,08%	0	0,00%	464	1,04%	474	0,82%
BP Gaz	414	3,30%	0	0,00%	1.776	4,00%	2.190	3,79%
Class	0	0,00%	0	0,00%	0	0,00%	0	0,00%
Çelebi	0	0,00%	0	0,00%	629	1,42%	629	1,09%
Egepet	0	0,00%	0	0,00%	0	0,00%	0	0,00%
Enerji Gaz	0	0,00%	0	0,00%	0	0,00%	0	0,00%
Eragaz	0	0,00%	0	0,00%	294	0,66%	294	0,51%
Erciyesgaz	0	0,00%	0	0,00%	0	0,00%	0	0,00%
Ergaz	0	0,00%	0	0,00%	562	1,27%	562	0,97%
Erol Gaz	106	0,84%	28	3,15%	1.562	3,52%	1.696	2,93%
Eurogaz	0	0,00%	0	0,00%	0	0,00%	0	0,00%
Fullgaz	0	0,00%	0	0,00%	0	0,00%	0	0,00%
Gapgaz	0	0,00%	0	0,00%	0	0,00%	0	0,00%
Gazmer	0	0,00%	0	0,00%	0	0,00%	0	0,00%
Gazpa	0	0,00%	0	0,00%	0	0,00%	0	0,00%
Gesan	0	0,00%	0	0,00%	0	0,00%	0	0,00%
Güneşgaz	28	0,22%	5	0,53%	0	0,00%	33	0,06%
Günevgaz	0	0,00%	0	0,00%	43	0,10%	43	0,07%
Güvenal	30	0,24%	0	0,00%	3.831	8,63%	3.861	6,67%
Güvengaz	0	0,00%	0	0,00%	0	0,00%	0	0,00%
Habaş	0	0,00%	0	0,00%	0	0,00%	0	0,00%
Hasgaz	0	0,00%	0	0,00%	0	0,00%	0	0,00%
Hilal Tüp	0	0,00%	0	0,00%	0	0,00%	0	0,00%
Hizmetgaz	0	0,00%	0	0,00%	0	0,00%	0	0,00%
Hürgaz	0	0,00%	0	0,00%	0	0,00%	0	0,00%
İpragaz	1.623	12,93%	101	11,24%	833	1,88%	2.557	4,42%
Jetgaz	0	0,00%	0	0,00%	0	0,00%	0	0,00%
Kalegaz	0	0,00%	0	0,00%	0	0,00%	0	0,00%
Karadeniz	0	0,00%	0	0,00%	0	0,00%	0	0,00%
Koçgaz	0	0,00%	0	0,00%	0	0,00%	0	0,00%
Koņgaz	0	0,00%	0	0,00%	0	0,00%	0	0,00%
Likitgaz	1.214	9,67%	0	0,00%	0	0,00%	1.214	2,10%
Margaz	3.354	26,73%	625	69,59%	7.563	17,03%	11.543	19,95%
Maviğöl	0	0,00%	23	2,53%	1.712	3,86%	1.735	3,00%
Milangaz	2.260	18,01%	0	0,00%	5.564	12,53%	7.824	13,52%
Mogaz	802	6,39%	9	0,95%	1.070	2,41%	1.880	3,25%
Nargaz	0	0,00%	0	0,00%	0	0,00%	0	0,00%
Netgaz	0	0,00%	0	0,00%	0	0,00%	0	0,00%
Ogaz	0	0,00%	0	0,00%	0	0,00%	0	0,00%
Oralgaz	0	0,00%	0	0,00%	1.629	3,67%	1.629	2,81%
Pamukkale	0	0,00%	0	0,00%	0	0,00%	0	0,00%
Pegagaz	0	0,00%	0	0,00%	0	0,00%	0	0,00%
Petrol Ofisi	0	0,00%	0	0,00%	2.257	5,08%	2.257	3,90%
Selçuk Gaz	0	0,00%	0	0,00%	0	0,00%	0	0,00%
Selgaz	0	0,00%	0	0,00%	0	0,00%	0	0,00%
Shell	80	0,64%	0	0,00%	1.292	2,91%	1.372	2,37%
Sorgun	0	0,00%	0	0,00%	0	0,00%	0	0,00%
Sarkgaz	159	1,27%	0	0,00%	0	0,00%	159	0,28%
Siringaz	0	0,00%	0	0,00%	0	0,00%	0	0,00%
Torsan	0	0,00%	0	0,00%	257	0,58%	257	0,44%
Total	641	5,10%	24	2,72%	889	2,00%	1.554	2,69%
Trabzongaz	0	0,00%	0	0,00%	0	0,00%	0	0,00%
Yaman	0	0,00%	0	0,00%	87	0,20%	87	0,15%
Yeni Ulaşlı	0	0,00%	0	0,00%	286	0,64%	286	0,49%
Yıldırım	0	0,00%	0	0,00%	908	2,04%	908	1,57%
Yurtgaz	0	0,00%	0	0,00%	0	0,00%	0	0,00%
Yücel Gaz	40	0,32%	3	0,33%	333	0,75%	376	0,65%
TOPLAM	12.550	100	899	100	44.413	100	57.861	100,00%

Tablo 2.65: Dağıtıcı şirketlerin Karabük ili satışlarının ürün bazlı dağılımı

Dağıtıcı	Tüplü LPG		Dökme LPG		Otogaz		Toplam	
	Satış (ton)	Pazar Payı	Satış (ton)	Pazar Payı	Satış (ton)	Pazar Payı	Satış (ton)	Pazar Payı
Aytemiz	0	0,00%	0	0,00%	0	0,00%	0	0,00%
Adağaz	0	0,00%	0	0,00%	0	0,00%	0	0,00%
Akçağaz	77	1,71%	0	0,00%	166	1,45%	243	1,48%
Akgaz	0	0,00%	0	0,00%	0	0,00%	0	0,00%
Akpöt	0	0,00%	0	0,00%	52	0,45%	52	0,31%
Altingaz	0	0,00%	0	0,00%	0	0,00%	0	0,00%
Anadolugaz	0	0,00%	0	0,00%	414	3,63%	414	2,52%
Antgaz	0	0,00%	0	0,00%	0	0,00%	0	0,00%
Argaz	0	0,00%	0	0,00%	0	0,00%	0	0,00%
Asgaz	0	0,00%	0	0,00%	0	0,00%	0	0,00%
Ata Likit	0	0,00%	0	0,00%	0	0,00%	0	0,00%
Avgaz	0	0,00%	0	0,00%	0	0,00%	0	0,00%
Aygaz	2.122	47,32%	13	2,33%	1.182	10,37%	3.317	20,18%
Birgaz	0	0,00%	0	0,00%	0	0,00%	0	0,00%
Bizimgaz	110	2,45%	0	0,00%	0	0,00%	110	0,67%
BP Gaz	216	4,81%	0	0,00%	1.384	12,14%	1.600	9,73%
Class	0	0,00%	0	0,00%	0	0,00%	0	0,00%
Çelebi	0	0,00%	0	0,00%	0	0,00%	0	0,00%
Egepet	0	0,00%	0	0,00%	0	0,00%	0	0,00%
Enerji Gaz	0	0,00%	0	0,00%	0	0,00%	0	0,00%
Eragaz	0	0,00%	0	0,00%	0	0,00%	0	0,00%
Erciyesgaz	0	0,00%	0	0,00%	0	0,00%	0	0,00%
Ergaz	20	0,45%	0	0,00%	0	0,00%	20	0,12%
Erol Gaz	0	0,00%	0	0,00%	0	0,00%	0	0,00%
Eurogaz	0	0,00%	0	0,00%	0	0,00%	0	0,00%
Fullgaz	0	0,00%	0	0,00%	0	0,00%	0	0,00%
Gapgaz	0	0,00%	0	0,00%	0	0,00%	0	0,00%
Gazmer	0	0,00%	0	0,00%	0	0,00%	0	0,00%
Gazpa	0	0,00%	0	0,00%	0	0,00%	0	0,00%
Gesan	0	0,00%	0	0,00%	49	0,43%	49	0,30%
Güneşgaz	0	0,00%	421	75,90%	0	0,00%	421	2,56%
Günevgaz	0	0,00%	0	0,00%	0	0,00%	0	0,00%
Güvenal	0	0,00%	0	0,00%	0	0,00%	0	0,00%
Güvengaz	0	0,00%	0	0,00%	0	0,00%	0	0,00%
Habaş	0	0,00%	0	0,00%	0	0,00%	0	0,00%
Hasgaz	0	0,00%	0	0,00%	0	0,00%	0	0,00%
Hilal Tüp	0	0,00%	0	0,00%	0	0,00%	0	0,00%
Hizmetgaz	0	0,00%	0	0,00%	0	0,00%	0	0,00%
Hürgaz	0	0,00%	0	0,00%	0	0,00%	0	0,00%
İpragaz	893	19,92%	40	7,13%	1.396	12,24%	2.329	14,16%
Jetgaz	0	0,00%	0	0,00%	0	0,00%	0	0,00%
Kalegaz	0	0,00%	0	0,00%	0	0,00%	0	0,00%
Karadeniz	0	0,00%	0	0,00%	69	0,60%	69	0,42%
Koçgaz	0	0,00%	0	0,00%	0	0,00%	0	0,00%
Koçgaz	0	0,00%	0	0,00%	0	0,00%	0	0,00%
Likitgaz	0	0,00%	0	0,00%	0	0,00%	0	0,00%
Margaz	0	0,00%	0	0,00%	0	0,00%	0	0,00%
Mavigöl	0	0,00%	0	0,00%	0	0,00%	0	0,00%
Milangaz	630	14,04%	0	0,00%	786	6,89%	1.415	8,61%
Mogaz	323	7,21%	81	14,65%	1.909	16,75%	2.314	14,08%
Nargaz	0	0,00%	0	0,00%	0	0,00%	0	0,00%
Netgaz	0	0,00%	0	0,00%	0	0,00%	0	0,00%
Ogaz	0	0,00%	0	0,00%	0	0,00%	0	0,00%
Oralgaz	0	0,00%	0	0,00%	0	0,00%	0	0,00%
Pamukkale	0	0,00%	0	0,00%	0	0,00%	0	0,00%
Pegagaz	0	0,00%	0	0,00%	0	0,00%	0	0,00%
Petrol Ofisi	0	0,00%	0	0,00%	1.445	12,67%	1.445	8,79%
Selçuk Gaz	0	0,00%	0	0,00%	0	0,00%	0	0,00%
Selgaz	0	0,00%	0	0,00%	0	0,00%	0	0,00%
Shell	0	0,00%	0	0,00%	808	7,09%	808	4,92%
Sorgun	0	0,00%	0	0,00%	0	0,00%	0	0,00%
Sarkgaz	0	0,00%	0	0,00%	0	0,00%	0	0,00%
Siringaz	0	0,00%	0	0,00%	0	0,00%	0	0,00%
Torsan	0	0,00%	0	0,00%	0	0,00%	0	0,00%
Total	94	2,09%	0	0,00%	1.741	15,28%	1.835	11,16%
Trabzongaz	0	0,00%	0	0,00%	0	0,00%	0	0,00%
Yaman	0	0,00%	0	0,00%	0	0,00%	0	0,00%
Yeni Ulaşlı	0	0,00%	0	0,00%	0	0,00%	0	0,00%
Yıldırım	0	0,00%	0	0,00%	0	0,00%	0	0,00%
Yurtgaz	0	0,00%	0	0,00%	0	0,00%	0	0,00%
Yücel Gaz	0	0,00%	0	0,00%	0	0,00%	0	0,00%
TOPLAM	4.485	100	555	100	11.400	100	16.440	100,00%

Tablo 2.66: Dağıtıcı şirketlerin Karaman ili satışlarının ürün bazlı dağılımı

Dağıtıcı	Tüplü LPG		Dökme LPG		Otogaz		Toplam	
	Satış (ton)	Pazar Payı	Satış (ton)	Pazar Payı	Satış (ton)	Pazar Payı	Satış (ton)	Pazar Payı
Aytemiz	0	0,00%	0	0,00%	347	3,30%	347	2,52%
Adağaz	0	0,00%	0	0,00%	0	0,00%	0	0,00%
Akçağaz	0	0,00%	0	0,00%	0	0,00%	0	0,00%
Akgaz	0	0,00%	0	0,00%	0	0,00%	0	0,00%
Akpçet	0	0,00%	0	0,00%	336	3,20%	336	2,44%
Altingaz	0	0,00%	0	0,00%	0	0,00%	0	0,00%
Anadolugaz	372	12,19%	0	0,00%	125	1,19%	497	3,60%
Antgaz	0	0,00%	0	0,00%	0	0,00%	0	0,00%
Argaz	0	0,00%	0	0,00%	0	0,00%	0	0,00%
Asgaz	0	0,00%	0	0,00%	0	0,00%	0	0,00%
Ata Likit	0	0,00%	0	0,00%	0	0,00%	0	0,00%
Avgaz	0	0,00%	0	0,00%	0	0,00%	0	0,00%
Aygaz	963	31,54%	12	5,18%	2.107	20,06%	3.082	22,35%
Birgaz	0	0,00%	0	0,00%	0	0,00%	0	0,00%
Bizimgaz	0	0,00%	0	0,00%	216	2,06%	216	1,57%
BP Gaz	0	0,00%	0	0,00%	953	9,07%	953	6,91%
Class	0	0,00%	0	0,00%	0	0,00%	0	0,00%
Celebi	0	0,00%	0	0,00%	0	0,00%	0	0,00%
Egepet	0	0,00%	0	0,00%	0	0,00%	0	0,00%
Enerji Gaz	0	0,00%	0	0,00%	0	0,00%	0	0,00%
Eragaz	0	0,00%	0	0,00%	0	0,00%	0	0,00%
Erciyesgaz	0	0,00%	0	0,00%	0	0,00%	0	0,00%
Ergaz	72	2,36%	0	0,00%	0	0,00%	72	0,52%
Erol Gaz	0	0,00%	36	15,30%	134	1,28%	170	1,24%
Eurogaz	0	0,00%	0	0,00%	0	0,00%	0	0,00%
Fullgaz	0	0,00%	0	0,00%	0	0,00%	0	0,00%
Gapgaz	0	0,00%	0	0,00%	0	0,00%	0	0,00%
Gazmer	0	0,00%	0	0,00%	21	0,20%	21	0,15%
Gazpa	0	0,00%	0	0,00%	0	0,00%	0	0,00%
Gesan	0	0,00%	0	0,00%	0	0,00%	0	0,00%
Güneşgaz	0	0,00%	0	0,00%	0	0,00%	0	0,00%
Günevgaz	0	0,00%	0	0,00%	0	0,00%	0	0,00%
Güvenal	0	0,00%	0	0,00%	686	6,53%	686	4,98%
Güvengaz	0	0,00%	0	0,00%	0	0,00%	0	0,00%
Habaş	0	0,00%	0	0,00%	0	0,00%	0	0,00%
Hasgaz	0	0,00%	0	0,00%	0	0,00%	0	0,00%
Hilal Tüp	0	0,00%	0	0,00%	0	0,00%	0	0,00%
Hizmetgaz	0	0,00%	0	0,00%	0	0,00%	0	0,00%
Hürgaz	0	0,00%	0	0,00%	0	0,00%	0	0,00%
İpragaz	515	16,87%	121	50,79%	92	0,88%	728	5,28%
Jetgaz	0	0,00%	0	0,00%	0	0,00%	0	0,00%
Kalegaz	0	0,00%	0	0,00%	0	0,00%	0	0,00%
Karadeniz	0	0,00%	0	0,00%	0	0,00%	0	0,00%
Koçgaz	0	0,00%	0	0,00%	0	0,00%	0	0,00%
Kongaz	620	20,30%	18	7,37%	1.013	9,65%	1.650	11,97%
Likitgaz	22	0,71%	0	0,00%	0	0,00%	22	0,16%
Margaz	0	0,00%	0	0,00%	0	0,00%	0	0,00%
Mavigöl	0	0,00%	0	0,00%	0	0,00%	0	0,00%
Milangaz	211	6,92%	0	0,00%	254	2,42%	465	3,37%
Mogaz	121	3,95%	51	21,35%	966	9,20%	1.137	8,25%
Nargaz	0	0,00%	0	0,00%	0	0,00%	0	0,00%
Netgaz	0	0,00%	0	0,00%	0	0,00%	0	0,00%
Ogaz	0	0,00%	0	0,00%	0	0,00%	0	0,00%
Oralgaz	0	0,00%	0	0,00%	0	0,00%	0	0,00%
Pamukkale	0	0,00%	0	0,00%	0	0,00%	0	0,00%
Pegagaz	0	0,00%	0	0,00%	0	0,00%	0	0,00%
Petrol Ofisi	0	0,00%	0	0,00%	1.173	11,17%	1.173	8,50%
Selçuk Gaz	0	0,00%	0	0,00%	0	0,00%	0	0,00%
Selgaz	0	0,00%	0	0,00%	0	0,00%	0	0,00%
Shell	134	4,39%	0	0,00%	788	7,51%	922	6,69%
Sorgun	0	0,00%	0	0,00%	0	0,00%	0	0,00%
Sarkgaz	0	0,00%	0	0,00%	0	0,00%	0	0,00%
Siringaz	0	0,00%	0	0,00%	0	0,00%	0	0,00%
Torsan	0	0,00%	0	0,00%	0	0,00%	0	0,00%
Total	0	0,00%	0	0,00%	380	3,62%	380	2,76%
Trabzongaz	0	0,00%	0	0,00%	0	0,00%	0	0,00%
Yaman	0	0,00%	0	0,00%	226	2,16%	226	1,64%
Yeni Ulaşlı	0	0,00%	0	0,00%	0	0,00%	0	0,00%
Yıldırım	23	0,76%	0	0,00%	606	5,78%	630	4,57%
Yurtgaz	0	0,00%	0	0,00%	74	0,71%	74	0,54%
Yücel Gaz	0	0,00%	0	0,00%	0	0,00%	0	0,00%
TOPLAM	3.052	100	238	100	10.499	100	13.788	100,00%

Tablo 2.67: Dağıtıcı şirketlerin Kars ili satışlarının ürün bazlı dağılımı

Dağıtıcı	Tüplü LPG		Dökme LPG		Otogaz		Toplam	
	Satış (ton)	Pazar Payı	Satış (ton)	Pazar Payı	Satış (ton)	Pazar Payı	Satış (ton)	Pazar Payı
Aytemiz	0	0,00%	0	0,00%	351	8,81%	351	5,03%
Adağaz	0	0,00%	0	0,00%	0	0,00%	0	0,00%
Akçağaz	0	0,00%	0	0,00%	0	0,00%	0	0,00%
Akgaz	0	0,00%	0	0,00%	0	0,00%	0	0,00%
Akpöt	0	0,00%	0	0,00%	629	15,78%	629	9,00%
Altingaz	0	0,00%	0	0,00%	0	0,00%	0	0,00%
Anadolugaz	0	0,00%	0	0,00%	0	0,00%	0	0,00%
Antgaz	0	0,00%	0	0,00%	0	0,00%	0	0,00%
Argaz	0	0,00%	0	0,00%	0	0,00%	0	0,00%
Asgaz	0	0,00%	0	0,00%	0	0,00%	0	0,00%
Ata Likit	0	0,00%	0	0,00%	0	0,00%	0	0,00%
Avgaz	0	0,00%	0	0,00%	0	0,00%	0	0,00%
Aygaz	889	30,63%	30	31,48%	202	5,08%	1.122	16,06%
Birgaz	0	0,00%	0	0,00%	0	0,00%	0	0,00%
Bizimgaz	0	0,00%	0	0,00%	227	5,69%	227	3,25%
BP Gaz	0	0,00%	0	0,00%	0	0,00%	0	0,00%
Class	0	0,00%	0	0,00%	0	0,00%	0	0,00%
Çelebi	0	0,00%	0	0,00%	0	0,00%	0	0,00%
Egepet	0	0,00%	0	0,00%	0	0,00%	0	0,00%
Enerji Gaz	0	0,00%	0	0,00%	0	0,00%	0	0,00%
Eragaz	0	0,00%	0	0,00%	0	0,00%	0	0,00%
Erciyesgaz	0	0,00%	0	0,00%	0	0,00%	0	0,00%
Ergaz	639	22,03%	0	0,00%	0	0,00%	639	9,15%
Erol Gaz	0	0,00%	0	0,00%	0	0,00%	0	0,00%
Eurogaz	0	0,00%	0	0,00%	0	0,00%	0	0,00%
Fullgaz	0	0,00%	0	0,00%	0	0,00%	0	0,00%
Gapgaz	0	0,00%	0	0,00%	0	0,00%	0	0,00%
Gazmer	0	0,00%	0	0,00%	0	0,00%	0	0,00%
Gazpa	0	0,00%	0	0,00%	0	0,00%	0	0,00%
Gesan	0	0,00%	0	0,00%	0	0,00%	0	0,00%
Güneşgaz	0	0,00%	0	0,00%	0	0,00%	0	0,00%
Günevgaz	0	0,00%	0	0,00%	0	0,00%	0	0,00%
Güvenal	0	0,00%	0	0,00%	197	4,94%	197	2,82%
Güvengaz	0	0,00%	0	0,00%	0	0,00%	0	0,00%
Habaş	0	0,00%	0	0,00%	0	0,00%	0	0,00%
Hasgaz	0	0,00%	0	0,00%	0	0,00%	0	0,00%
Hilal Tüp	0	0,00%	0	0,00%	0	0,00%	0	0,00%
Hizmetgaz	0	0,00%	0	0,00%	0	0,00%	0	0,00%
Hürgaz	0	0,00%	0	0,00%	115	2,88%	115	1,65%
İpragaz	807	27,80%	0	0,00%	0	0,00%	807	11,55%
Jetgaz	0	0,00%	0	0,00%	0	0,00%	0	0,00%
Kalegaz	0	0,00%	0	0,00%	0	0,00%	0	0,00%
Karadeniz	0	0,00%	0	0,00%	0	0,00%	0	0,00%
Koçgaz	0	0,00%	0	0,00%	0	0,00%	0	0,00%
Kongaz	0	0,00%	0	0,00%	0	0,00%	0	0,00%
Likitgaz	0	0,00%	0	0,00%	0	0,00%	0	0,00%
Margaz	0	0,00%	0	0,00%	0	0,00%	0	0,00%
Mavigöl	0	0,00%	0	0,00%	182	4,56%	182	2,60%
Milangaz	315	10,84%	0	0,00%	0	0,00%	315	4,50%
Mogaz	252	8,69%	66	68,52%	247	6,21%	566	8,10%
Nargaz	0	0,00%	0	0,00%	0	0,00%	0	0,00%
Netgaz	0	0,00%	0	0,00%	0	0,00%	0	0,00%
Ogaz	0	0,00%	0	0,00%	0	0,00%	0	0,00%
Oralgaz	0	0,00%	0	0,00%	516	12,96%	516	7,40%
Pamukkale	0	0,00%	0	0,00%	0	0,00%	0	0,00%
Pegagaz	0	0,00%	0	0,00%	0	0,00%	0	0,00%
Petrol Ofisi	0	0,00%	0	0,00%	1.008	25,30%	1.008	14,44%
Selçuk Gaz	0	0,00%	0	0,00%	0	0,00%	0	0,00%
Selgaz	0	0,00%	0	0,00%	0	0,00%	0	0,00%
Shell	0	0,00%	0	0,00%	0	0,00%	0	0,00%
Sorgun	0	0,00%	0	0,00%	0	0,00%	0	0,00%
Sarkgaz	0	0,00%	0	0,00%	0	0,00%	0	0,00%
Siringaz	0	0,00%	0	0,00%	0	0,00%	0	0,00%
Torsan	0	0,00%	0	0,00%	0	0,00%	0	0,00%
Total	0	0,00%	0	0,00%	0	0,00%	0	0,00%
Trabzongaz	0	0,00%	0	0,00%	0	0,00%	0	0,00%
Yaman	0	0,00%	0	0,00%	0	0,00%	0	0,00%
Yeni Ulaşlı	0	0,00%	0	0,00%	0	0,00%	0	0,00%
Yıldırım	0	0,00%	0	0,00%	73	1,83%	73	1,04%
Yurtgaz	0	0,00%	0	0,00%	0	0,00%	0	0,00%
Yücel Gaz	0	0,00%	0	0,00%	238	5,97%	238	3,41%
TOPLAM	2.901	100	97	100	3.985	100	6.983	100,00%

Tablo 2.68: Dağıtıcı şirketlerin Kastamonu ili satışlarının ürün bazlı dağılımı

Dağıtıcı	Tüplü LPG		Dökme LPG		Otogaz		Toplam	
	Satış (ton)	Pazar Payı	Satış (ton)	Pazar Payı	Satış (ton)	Pazar Payı	Satış (ton)	Pazar Payı
Aytemiz	0	0,00%	0	0,00%	749	3,74%	749	2,76%
Adağaz	0	0,00%	0	0,00%	0	0,00%	0	0,00%
Akçağaz	141	2,03%	5	3,88%	18	0,09%	164	0,60%
Akgaz	69	0,99%	2	1,96%	350	1,75%	421	1,55%
Akpet	0	0,00%	0	0,00%	486	2,43%	486	1,79%
Altingaz	0	0,00%	0	0,00%	24	0,12%	24	0,09%
Anadolugaz	6	0,08%	1	0,58%	0	0,00%	6	0,02%
Antgaz	0	0,00%	0	0,00%	0	0,00%	0	0,00%
Argaz	0	0,00%	0	0,00%	0	0,00%	0	0,00%
Asgaz	0	0,00%	0	0,00%	0	0,00%	0	0,00%
Ata Likit	0	0,00%	0	0,00%	0	0,00%	0	0,00%
Avgaz	0	0,00%	0	0,00%	0	0,00%	0	0,00%
Aygaz	3.353	48,23%	43	36,39%	4.409	22,00%	7.805	28,79%
Birgaz	0	0,00%	0	0,00%	0	0,00%	0	0,00%
Bizimgaz	237	3,41%	0	0,00%	399	1,99%	636	2,35%
BP Gaz	185	2,66%	0	0,00%	655	3,27%	839	3,10%
Class	0	0,00%	0	0,00%	0	0,00%	0	0,00%
Celebi	0	0,00%	0	0,00%	0	0,00%	0	0,00%
Egepet	0	0,00%	0	0,00%	0	0,00%	0	0,00%
Enerji Gaz	0	0,00%	0	0,00%	0	0,00%	0	0,00%
Eragaz	0	0,00%	0	0,00%	0	0,00%	0	0,00%
Erciyesgaz	0	0,00%	0	0,00%	118	0,59%	118	0,43%
Ergaz	48	0,69%	0	0,00%	0	0,00%	48	0,18%
Erol Gaz	0	0,00%	0	0,00%	0	0,00%	0	0,00%
Eurogaz	0	0,00%	0	0,00%	0	0,00%	0	0,00%
Fullgaz	0	0,00%	0	0,00%	0	0,00%	0	0,00%
Gapgaz	0	0,00%	0	0,00%	0	0,00%	0	0,00%
Gazmer	0	0,00%	0	0,00%	0	0,00%	0	0,00%
Gazpa	0	0,00%	0	0,00%	0	0,00%	0	0,00%
Gesan	0	0,00%	0	0,00%	143	0,71%	143	0,53%
Güneşgaz	20	0,29%	35	29,85%	0	0,00%	55	0,20%
Günevgaz	0	0,00%	0	0,00%	0	0,00%	0	0,00%
Güvenal	0	0,00%	0	0,00%	188	0,94%	188	0,69%
Güvengaz	0	0,00%	0	0,00%	0	0,00%	0	0,00%
Habaş	0	0,00%	0	0,00%	127	0,63%	127	0,47%
Hasgaz	0	0,00%	0	0,00%	0	0,00%	0	0,00%
Hilal Tüp	0	0,00%	0	0,00%	0	0,00%	0	0,00%
Hizmetgaz	0	0,00%	0	0,00%	0	0,00%	0	0,00%
Hürgaz	0	0,00%	0	0,00%	32	0,16%	32	0,12%
İpragaz	1.248	17,96%	13	10,81%	734	3,66%	1.995	7,36%
Jetgaz	0	0,00%	0	0,00%	0	0,00%	0	0,00%
Kalegaz	0	0,00%	0	0,00%	0	0,00%	0	0,00%
Karadeniz	54	0,78%	0	0,00%	644	3,21%	698	2,57%
Koçgaz	0	0,00%	0	0,00%	0	0,00%	0	0,00%
Kongaz	0	0,00%	0	0,00%	0	0,00%	0	0,00%
Likitgaz	0	0,00%	0	0,00%	0	0,00%	0	0,00%
Margaz	0	0,00%	0	0,00%	0	0,00%	0	0,00%
Mavigöl	0	0,00%	0	0,00%	0	0,00%	0	0,00%
Milangaz	569	8,19%	0	0,00%	1.412	7,05%	1.981	7,31%
Mogaz	954	13,72%	19	16,52%	766	3,82%	1.739	6,42%
Nargaz	0	0,00%	0	0,00%	0	0,00%	0	0,00%
Netgaz	0	0,00%	0	0,00%	0	0,00%	0	0,00%
Ogaz	0	0,00%	0	0,00%	0	0,00%	0	0,00%
Oralgaz	0	0,00%	0	0,00%	0	0,00%	0	0,00%
Pamukkale	0	0,00%	0	0,00%	0	0,00%	0	0,00%
Pegagaz	0	0,00%	0	0,00%	0	0,00%	0	0,00%
Petrol Ofisi	0	0,00%	0	0,00%	3.977	19,84%	3.977	14,67%
Selçuk Gaz	0	0,00%	0	0,00%	0	0,00%	0	0,00%
Selgaz	0	0,00%	0	0,00%	0	0,00%	0	0,00%
Shell	0	0,00%	0	0,00%	1.494	7,46%	1.494	5,51%
Sorgun	0	0,00%	0	0,00%	0	0,00%	0	0,00%
Sarkgaz	0	0,00%	0	0,00%	0	0,00%	0	0,00%
Siringaz	0	0,00%	0	0,00%	0	0,00%	0	0,00%
Torsan	0	0,00%	0	0,00%	0	0,00%	0	0,00%
Total	67	0,96%	0	0,00%	2.896	14,45%	2.963	10,93%
Trabzongaz	0	0,00%	0	0,00%	0	0,00%	0	0,00%
Yaman	0	0,00%	0	0,00%	0	0,00%	0	0,00%
Yeni Ulaşlı	0	0,00%	0	0,00%	0	0,00%	0	0,00%
Yıldırım	0	0,00%	0	0,00%	298	1,49%	298	1,10%
Yurtgaz	0	0,00%	0	0,00%	0	0,00%	0	0,00%
Yücel Gaz	0	0,00%	0	0,00%	122	0,61%	122	0,45%
TOPLAM	6.952	100	117	100	20.039	100	27.108	100,00%

Tablo 2.69: Dağıtıcı şirketlerin Kayseri ili satışlarının ürün bazlı dağılımı

Dağıtıcı	Tüplü LPG		Dökme LPG		Otogaz		Toplam	
	Satış (ton)	Pazar Payı	Satış (ton)	Pazar Payı	Satış (ton)	Pazar Payı	Satış (ton)	Pazar Payı
Aytemiz	66	0,41%	0	0,00%	3.227	5,14%	3.293	4,15%
Adağaz	0	0,00%	0	0,00%	0	0,00%	0	0,00%
Akçağaz	0	0,00%	0	0,00%	0	0,00%	0	0,00%
Akğaz	0	0,00%	0	0,00%	0	0,00%	0	0,00%
Akpêt	0	0,00%	0	0,00%	3.916	6,24%	3.916	4,93%
Altingaz	26	0,16%	12	2,10%	1.361	2,17%	1.400	1,76%
Anadolugaz	56	0,35%	2	0,37%	336	0,53%	393	0,50%
Antgaz	0	0,00%	0	0,00%	0	0,00%	0	0,00%
Argaz	0	0,00%	0	0,00%	0	0,00%	0	0,00%
Aşgaz	0	0,00%	0	0,00%	0	0,00%	0	0,00%
Ata Likit	0	0,00%	0	0,00%	0	0,00%	0	0,00%
Avgaz	0	0,00%	0	0,00%	0	0,00%	0	0,00%
Aygaz	3.763	23,44%	143	25,38%	10.638	16,94%	14.543	18,32%
Birgaz	0	0,00%	0	0,00%	232	0,37%	232	0,29%
Bizimgaz	324	2,02%	11	1,93%	1.205	1,92%	1.540	1,94%
BP Gaz	1.574	9,81%	0	0,00%	5.534	8,81%	7.108	8,95%
Class	0	0,00%	0	0,00%	0	0,00%	0	0,00%
Çelebi	0	0,00%	0	0,00%	0	0,00%	0	0,00%
Egepet	0	0,00%	0	0,00%	0	0,00%	0	0,00%
Enerji Gaz	0	0,00%	0	0,00%	13	0,02%	13	0,02%
Eragaz	0	0,00%	0	0,00%	335	0,53%	335	0,42%
Erciyesgaz	1.778	11,08%	84	15,02%	5.018	7,99%	6.880	8,66%
Ergaz	0	0,00%	0	0,00%	138	0,22%	138	0,17%
Erol Gaz	6	0,04%	5	0,86%	0	0,00%	11	0,01%
Eurogaz	0	0,00%	0	0,00%	0	0,00%	0	0,00%
Fullgaz	0	0,00%	0	0,00%	0	0,00%	0	0,00%
Gapgaz	0	0,00%	0	0,00%	0	0,00%	0	0,00%
Gazmer	0	0,00%	0	0,00%	0	0,00%	0	0,00%
Gazpa	0	0,00%	0	0,00%	0	0,00%	0	0,00%
Gesan	0	0,00%	0	0,00%	0	0,00%	0	0,00%
Güneşgaz	20	0,12%	12	2,05%	0	0,00%	31	0,04%
Günevgaz	0	0,00%	0	0,00%	2	0,00%	2	0,00%
Güvenal	0	0,00%	0	0,00%	774	1,23%	774	0,97%
Güvengaz	0	0,00%	0	0,00%	0	0,00%	0	0,00%
Habaş	1	0,01%	0	0,00%	845	1,35%	846	1,07%
Hasgaz	0	0,00%	0	0,00%	0	0,00%	0	0,00%
Hilal Tüp	0	0,00%	0	0,00%	0	0,00%	0	0,00%
Hizmetgaz	0	0,00%	0	0,00%	0	0,00%	0	0,00%
Hürgaz	0	0,00%	0	0,00%	0	0,00%	0	0,00%
İpragaz	2.612	16,27%	162	28,90%	2.438	3,88%	5.212	6,56%
Jetgaz	0	0,00%	0	0,00%	0	0,00%	0	0,00%
Kalegaz	0	0,00%	0	0,00%	0	0,00%	0	0,00%
Karadeniz	0	0,00%	0	0,00%	0	0,00%	0	0,00%
Koçgaz	0	0,00%	0	0,00%	0	0,00%	0	0,00%
Koçgaz	0	0,00%	0	0,00%	0	0,00%	0	0,00%
Kongaz	0	0,00%	0	0,00%	0	0,00%	0	0,00%
Likitgaz	3	0,02%	0	0,00%	0	0,00%	3	0,00%
Margaz	53	0,33%	0	0,00%	194	0,31%	247	0,31%
Mavigöl	0	0,00%	0	0,00%	724	1,15%	724	0,91%
Milangaz	2.369	14,76%	11	1,98%	6.738	10,73%	9.118	11,48%
Mogaz	1.977	12,32%	76	13,50%	4.678	7,45%	6.731	8,48%
Nargaz	0	0,00%	0	0,00%	0	0,00%	0	0,00%
Netgaz	0	0,00%	0	0,00%	0	0,00%	0	0,00%
Ogaz	0	0,00%	0	0,00%	0	0,00%	0	0,00%
Oralgaz	0	0,00%	0	0,00%	0	0,00%	0	0,00%
Pamukkale	0	0,00%	0	0,00%	0	0,00%	0	0,00%
Pegagaz	0	0,00%	0	0,00%	0	0,00%	0	0,00%
Petrol Ofisi	0	0,00%	0	0,00%	5.482	8,73%	5.482	6,90%
Selçuk Gaz	0	0,00%	0	0,00%	0	0,00%	0	0,00%
Selgaz	572	3,57%	0	0,00%	220	0,35%	792	1,00%
Shell	9	0,06%	3	0,53%	4.674	7,44%	4.686	5,90%
Sorgun	0	0,00%	0	0,00%	100	0,16%	100	0,13%
Sarkgaz	0	0,00%	0	0,00%	0	0,00%	0	0,00%
Siringaz	123	0,76%	42	7,39%	397	0,63%	561	0,71%
Torsan	0	0,00%	0	0,00%	0	0,00%	0	0,00%
Total	718	4,48%	0	0,00%	2.047	3,26%	2.765	3,48%
Trabzongaz	0	0,00%	0	0,00%	0	0,00%	0	0,00%
Yaman	0	0,00%	0	0,00%	101	0,16%	101	0,13%
Yeni Ulaşlı	0	0,00%	0	0,00%	0	0,00%	0	0,00%
Yıldırım	0	0,00%	0	0,00%	1.187	1,89%	1.187	1,49%
Yurtgaz	0	0,00%	0	0,00%	239	0,38%	239	0,30%
Yücel Gaz	0	0,00%	0	0,00%	0	0,00%	0	0,00%
TOPLAM	16.050	100	562	100	62.794	100	79.406	100,00%

Tablo 2.70: Dağıtıcı şirketlerin Kırıkkale ili satışlarının ürün bazlı dağılımı

Dağıtıcı	Tüplü LPG		Dökme LPG		Otogaz		Toplam	
	Satış (ton)	Pazar Payı	Satış (ton)	Pazar Payı	Satış (ton)	Pazar Payı	Satış (ton)	Pazar Payı
Aytemiz	142	4,14%	0	0,00%	686	3,00%	829	3,12%
Adağaz	0	0,00%	0	0,00%	0	0,00%	0	0,00%
Akçağaz	0	0,00%	0	0,00%	0	0,00%	0	0,00%
Akgaz	77	2,23%	63	32,01%	146	0,64%	285	1,07%
Akpet	3	0,09%	0	0,18%	3.166	13,82%	3.169	11,94%
Altingaz	0	0,00%	0	0,00%	0	0,00%	0	0,00%
Anadolugaz	95	2,77%	0	0,00%	151	0,66%	246	0,93%
Antgaz	0	0,00%	0	0,00%	0	0,00%	0	0,00%
Argaz	0	0,00%	0	0,00%	0	0,00%	0	0,00%
Asgaz	0	0,00%	0	0,00%	0	0,00%	0	0,00%
Ata Likit	0	0,00%	0	0,00%	0	0,00%	0	0,00%
Avgaz	0	0,00%	0	0,00%	0	0,00%	0	0,00%
Aygaz	1.019	29,62%	20	10,35%	1.497	6,53%	2.536	9,55%
Birgaz	0	0,00%	0	0,00%	80	0,35%	80	0,30%
Bizimgaz	9	0,27%	14	7,15%	619	2,70%	642	2,42%
BP Gaz	0	0,00%	0	0,00%	0	0,00%	0	0,00%
Class	0	0,00%	0	0,00%	0	0,00%	0	0,00%
Celebi	0	0,00%	0	0,00%	0	0,00%	0	0,00%
Egepet	0	0,00%	0	0,00%	0	0,00%	0	0,00%
Enerji Gaz	0	0,00%	0	0,00%	18	0,08%	18	0,07%
Eragaz	0	0,00%	0	0,00%	0	0,00%	0	0,00%
Erciyesgaz	0	0,00%	1	0,36%	1.197	5,22%	1.198	4,51%
Ergaz	26	0,74%	0	0,00%	0	0,00%	26	0,10%
Erol Gaz	0	0,00%	0	0,00%	0	0,00%	0	0,00%
Eurogaz	0	0,00%	0	0,00%	0	0,00%	0	0,00%
Fullgaz	0	0,00%	0	0,00%	0	0,00%	0	0,00%
Gapgaz	0	0,00%	0	0,00%	0	0,00%	0	0,00%
Gazmer	0	0,00%	0	0,00%	725	3,17%	725	2,73%
Gazpa	0	0,00%	0	0,00%	10	0,04%	10	0,04%
Gesan	0	0,00%	0	0,00%	0	0,00%	0	0,00%
Güneşgaz	1	0,02%	15	7,53%	0	0,00%	15	0,06%
Günevgaz	0	0,00%	0	0,00%	0	0,00%	0	0,00%
Güvenal	0	0,00%	0	0,00%	672	2,93%	672	2,53%
Güvengaz	0	0,00%	0	0,00%	0	0,00%	0	0,00%
Habaş	0	0,00%	0	0,00%	932	4,07%	932	3,51%
Hasgaz	0	0,00%	0	0,00%	0	0,00%	0	0,00%
Hilal Tüp	0	0,00%	0	0,00%	20	0,09%	20	0,07%
Hizmetgaz	0	0,00%	0	0,00%	0	0,00%	0	0,00%
Hürgaz	0	0,00%	0	0,00%	0	0,00%	0	0,00%
İpragaz	1.302	37,85%	61	31,10%	47	0,21%	1.410	5,31%
Jetgaz	0	0,00%	0	0,00%	0	0,00%	0	0,00%
Kalegaz	29	0,85%	0	0,00%	2.524	11,01%	2.553	9,62%
Karadeniz	0	0,00%	0	0,00%	0	0,00%	0	0,00%
Koçgaz	0	0,00%	0	0,00%	0	0,00%	0	0,00%
Kongaz	0	0,00%	0	0,00%	0	0,00%	0	0,00%
Likitgaz	0	0,00%	0	0,00%	0	0,00%	0	0,00%
Margaz	0	0,00%	0	0,00%	0	0,00%	0	0,00%
Mavigöl	0	0,00%	0	0,00%	0	0,00%	0	0,00%
Milangaz	651	18,93%	7	3,64%	5.952	25,97%	6.610	24,90%
Mogaz	86	2,49%	1	0,51%	219	0,96%	306	1,15%
Nargaz	0	0,00%	0	0,00%	0	0,00%	0	0,00%
Netgaz	0	0,00%	0	0,00%	0	0,00%	0	0,00%
Ogaz	0	0,00%	0	0,00%	0	0,00%	0	0,00%
Oralgaz	0	0,00%	0	0,00%	104	0,46%	104	0,39%
Pamukkale	0	0,00%	0	0,00%	0	0,00%	0	0,00%
Pegagaz	0	0,00%	0	0,00%	0	0,00%	0	0,00%
Petrol Ofisi	0	0,00%	0	0,00%	1.257	5,49%	1.257	4,74%
Selçuk Gaz	0	0,00%	0	0,00%	0	0,00%	0	0,00%
Selgaz	0	0,00%	0	0,00%	0	0,00%	0	0,00%
Shell	0	0,00%	14	7,16%	961	4,20%	975	3,67%
Sorgun	0	0,00%	0	0,00%	8	0,03%	8	0,03%
Sarkgaz	0	0,00%	0	0,00%	0	0,00%	0	0,00%
Siringaz	0	0,00%	0	0,00%	0	0,00%	0	0,00%
Torsan	0	0,00%	0	0,00%	0	0,00%	0	0,00%
Total	0	0,00%	0	0,00%	0	0,00%	0	0,00%
Trabzongaz	0	0,00%	0	0,00%	0	0,00%	0	0,00%
Yaman	0	0,00%	0	0,00%	0	0,00%	0	0,00%
Yeni Ulaşlı	0	0,00%	0	0,00%	0	0,00%	0	0,00%
Yıldırım	0	0,00%	0	0,00%	1.887	8,23%	1.887	7,11%
Yurtgaz	0	0,00%	0	0,00%	36	0,16%	36	0,13%
Yücel Gaz	0	0,00%	0	0,00%	0	0,00%	0	0,00%
TOPLAM	3.440	100	195	100	22.914	100	26.550	100,00%

Tablo 2.71: Dağıtıcı şirketlerin Kırklareli ili satışlarının ürün bazlı dağılımı

Dağıtıcı	Tüplü LPG		Dökme LPG		Otogaz		Toplam	
	Satış (ton)	Pazar Payı	Satış (ton)	Pazar Payı	Satış (ton)	Pazar Payı	Satış (ton)	Pazar Payı
Aytemiz	0	0,00%	0	0,00%	0	0,00%	0	0,00%
Adağaz	0	0,00%	0	0,00%	0	0,00%	0	0,00%
Akçağaz	0	0,00%	0	0,00%	0	0,00%	0	0,00%
Akgaz	0	0,00%	0	0,00%	0	0,00%	0	0,00%
Akpöt	0	0,00%	0	0,00%	0	0,00%	0	0,00%
Altingaz	0	0,00%	0	0,00%	0	0,00%	0	0,00%
Anadolugaz	0	0,00%	0	0,00%	0	0,00%	0	0,00%
Antgaz	0	0,00%	0	0,00%	0	0,00%	0	0,00%
Argaz	78	1,16%	0	0,00%	0	0,00%	78	0,46%
Asgaz	0	0,00%	0	0,00%	0	0,00%	0	0,00%
Ata Likit	0	0,00%	0	0,00%	0	0,00%	0	0,00%
Avgaz	0	0,00%	0	0,00%	0	0,00%	0	0,00%
Aygaz	2.768	41,41%	338	25,76%	2.391	27,19%	5.496	32,74%
Birgaz	0	0,00%	0	0,00%	0	0,00%	0	0,00%
Bizimgaz	83	1,25%	0	0,00%	61	0,70%	145	0,86%
BP Gaz	450	6,74%	0	0,00%	742	8,44%	1.192	7,10%
Class	0	0,00%	0	0,00%	0	0,00%	0	0,00%
Çelebi	0	0,00%	0	0,00%	0	0,00%	0	0,00%
Egepet	0	0,00%	0	0,00%	0	0,00%	0	0,00%
Enerji Gaz	0	0,00%	0	0,00%	5	0,05%	5	0,03%
Eragaz	0	0,00%	0	0,00%	0	0,00%	0	0,00%
Erciyesgaz	0	0,00%	0	0,00%	0	0,00%	0	0,00%
Ergaz	0	0,00%	0	0,00%	0	0,00%	0	0,00%
Erol Gaz	0	0,00%	0	0,00%	0	0,00%	0	0,00%
Eurogaz	0	0,00%	0	0,00%	0	0,00%	0	0,00%
Fullgaz	0	0,00%	0	0,00%	0	0,00%	0	0,00%
Gapgaz	0	0,00%	0	0,00%	0	0,00%	0	0,00%
Gazmer	0	0,00%	0	0,00%	0	0,00%	0	0,00%
Gazpa	0	0,00%	0	0,00%	0	0,00%	0	0,00%
Gesan	0	0,00%	0	0,00%	0	0,00%	0	0,00%
Güneşgaz	19	0,28%	55	4,18%	0	0,00%	74	0,44%
Günevgaz	0	0,00%	0	0,00%	0	0,00%	0	0,00%
Güvenal	0	0,00%	0	0,00%	116	1,32%	116	0,69%
Güvengaz	0	0,00%	0	0,00%	0	0,00%	0	0,00%
Habaş	118	1,76%	0	0,00%	107	1,21%	224	1,34%
Hasgaz	0	0,00%	0	0,00%	0	0,00%	0	0,00%
Hilal Tüp	0	0,00%	0	0,00%	0	0,00%	0	0,00%
Hizmetgaz	0	0,00%	0	0,00%	0	0,00%	0	0,00%
Hürgaz	0	0,00%	0	0,00%	0	0,00%	0	0,00%
İpragaz	890	13,32%	152	11,60%	313	3,57%	1.356	8,08%
Jetgaz	0	0,00%	0	0,00%	0	0,00%	0	0,00%
Kalegaz	0	0,00%	0	0,00%	0	0,00%	0	0,00%
Karadeniz	0	0,00%	0	0,00%	0	0,00%	0	0,00%
Koçgaz	0	0,00%	0	0,00%	0	0,00%	0	0,00%
Kongaz	0	0,00%	0	0,00%	0	0,00%	0	0,00%
Likitgaz	0	0,00%	0	0,00%	0	0,00%	0	0,00%
Margaz	0	0,00%	0	0,00%	0	0,00%	0	0,00%
Mavigöl	0	0,00%	0	0,00%	0	0,00%	0	0,00%
Milangaz	963	14,40%	65	4,99%	75	0,85%	1.103	6,57%
Mogaz	1.315	19,68%	614	46,84%	177	2,01%	2.106	12,55%
Nargaz	0	0,00%	0	0,00%	0	0,00%	0	0,00%
Netgaz	0	0,00%	0	0,00%	0	0,00%	0	0,00%
Ogaz	0	0,00%	0	0,00%	0	0,00%	0	0,00%
Oralgaz	0	0,00%	0	0,00%	0	0,00%	0	0,00%
Pamukkale	0	0,00%	0	0,00%	0	0,00%	0	0,00%
Pegagaz	0	0,00%	0	0,00%	0	0,00%	0	0,00%
Petrol Ofisi	0	0,00%	0	0,00%	2.237	25,44%	2.237	13,33%
Selçuk Gaz	0	0,00%	0	0,00%	0	0,00%	0	0,00%
Selgaz	0	0,00%	0	0,00%	0	0,00%	0	0,00%
Shell	0	0,00%	66	5,04%	898	10,22%	964	5,74%
Sorgun	0	0,00%	0	0,00%	5	0,06%	5	0,03%
Sarkgaz	0	0,00%	0	0,00%	0	0,00%	0	0,00%
Siringaz	0	0,00%	0	0,00%	0	0,00%	0	0,00%
Torsan	0	0,00%	0	0,00%	0	0,00%	0	0,00%
Total	0	0,00%	2	0,16%	1.351	15,37%	1.353	8,06%
Trabzongaz	0	0,00%	0	0,00%	46	0,52%	46	0,27%
Yaman	0	0,00%	0	0,00%	0	0,00%	0	0,00%
Yeni Ulaşlı	0	0,00%	0	0,00%	0	0,00%	0	0,00%
Yıldırım	0	0,00%	0	0,00%	0	0,00%	0	0,00%
Yurtgaz	0	0,00%	19	1,42%	268	3,05%	287	1,71%
Yücel Gaz	0	0,00%	0	0,00%	0	0,00%	0	0,00%
TOPLAM	6.684	100	1.310	100	8.791	100	16.785	100,00%

Tablo 2.72: Dağıtıcı şirketlerin Kırşehir ili satışlarının ürün bazlı dağılımı

Dağıtıcı	Tüplü LPG		Dökme LPG		Otogaz		Toplam	
	Satış (ton)	Pazar Payı	Satış (ton)	Pazar Payı	Satış (ton)	Pazar Payı	Satış (ton)	Pazar Payı
Aytemiz	64	2,44%	0	0,00%	127	1,05%	191	1,28%
Adağaz	0	0,00%	0	0,00%	0	0,00%	0	0,00%
Akçağaz	0	0,00%	0	0,00%	0	0,00%	0	0,00%
Akçaz	0	0,00%	0	0,00%	157	1,30%	157	1,06%
Akpet	0	0,00%	0	0,00%	742	6,13%	742	4,99%
Altingaz	0	0,00%	0	0,00%	0	0,00%	0	0,00%
Anadolugaz	93	3,52%	0	0,00%	675	5,58%	768	5,16%
Antgaz	0	0,00%	0	0,00%	0	0,00%	0	0,00%
Argaz	0	0,00%	0	0,00%	0	0,00%	0	0,00%
Asgaz	0	0,00%	0	0,00%	0	0,00%	0	0,00%
Ata Likit	0	0,00%	0	0,00%	0	0,00%	0	0,00%
Avgaz	0	0,00%	0	0,00%	0	0,00%	0	0,00%
Aygaz	693	26,37%	50	37,06%	1.196	9,88%	1.940	13,04%
Birgaz	0	0,00%	0	0,00%	42	0,34%	42	0,28%
Bizimgaz	285	10,83%	16	12,06%	281	2,32%	582	3,91%
BP Gaz	0	0,00%	0	0,00%	330	2,72%	330	2,22%
Class	0	0,00%	0	0,00%	0	0,00%	0	0,00%
Çelebi	0	0,00%	0	0,00%	180	1,48%	180	1,21%
Egepet	0	0,00%	0	0,00%	0	0,00%	0	0,00%
Enerji Gaz	0	0,00%	0	0,00%	0	0,00%	0	0,00%
Eragaz	0	0,00%	0	0,00%	0	0,00%	0	0,00%
Erciyesgaz	0	0,00%	0	0,00%	447	3,69%	447	3,00%
Ergaz	0	0,00%	0	0,00%	0	0,00%	0	0,00%
Erol Gaz	0	0,00%	0	0,00%	0	0,00%	0	0,00%
Eurogaz	0	0,00%	0	0,00%	0	0,00%	0	0,00%
Fullgaz	0	0,00%	0	0,00%	0	0,00%	0	0,00%
Gapgaz	0	0,00%	0	0,00%	0	0,00%	0	0,00%
Gazmer	0	0,00%	0	0,00%	0	0,00%	0	0,00%
Gazpa	0	0,00%	0	0,00%	0	0,00%	0	0,00%
Gesan	0	0,00%	0	0,00%	0	0,00%	0	0,00%
Güneşgaz	2	0,09%	0	0,00%	0	0,00%	2	0,02%
Güneygaz	0	0,00%	0	0,00%	41	0,34%	41	0,28%
Güvenal	0	0,00%	0	0,00%	867	7,16%	867	5,83%
Güvengaz	0	0,00%	0	0,00%	0	0,00%	0	0,00%
Habaş	0	0,00%	0	0,00%	136	1,12%	136	0,91%
Hasgaz	0	0,00%	0	0,00%	0	0,00%	0	0,00%
Hilal Tüp	0	0,00%	0	0,00%	0	0,00%	0	0,00%
Hizmetgaz	0	0,00%	0	0,00%	0	0,00%	0	0,00%
Hürgaz	0	0,00%	0	0,00%	0	0,00%	0	0,00%
İpraçaz	486	18,50%	43	31,42%	939	7,76%	1.468	9,87%
Jetgaz	0	0,00%	0	0,00%	0	0,00%	0	0,00%
Kalegaz	12	0,45%	0	0,00%	635	5,25%	647	4,35%
Karadeniz	0	0,00%	0	0,00%	0	0,00%	0	0,00%
Koçgaz	0	0,00%	0	0,00%	0	0,00%	0	0,00%
Kongaz	0	0,00%	0	0,00%	0	0,00%	0	0,00%
Likitgaz	0	0,00%	0	0,00%	0	0,00%	0	0,00%
Margaz	0	0,00%	0	0,00%	0	0,00%	0	0,00%
Maviöl	0	0,00%	0	0,00%	83	0,68%	83	0,56%
Milangaz	323	12,27%	0	0,00%	367	3,03%	689	4,63%
Mogaz	655	24,89%	26	19,46%	861	7,11%	1.542	10,37%
Nargaz	0	0,00%	0	0,00%	0	0,00%	0	0,00%
Netgaz	0	0,00%	0	0,00%	0	0,00%	0	0,00%
Ogaz	0	0,00%	0	0,00%	0	0,00%	0	0,00%
Oralgaz	0	0,00%	0	0,00%	245	2,03%	245	1,65%
Pamukkale	0	0,00%	0	0,00%	0	0,00%	0	0,00%
Pegaz	0	0,00%	0	0,00%	0	0,00%	0	0,00%
Petrol Ofisi	0	0,00%	0	0,00%	1.699	14,03%	1.699	11,42%
Selçuk Gaz	0	0,00%	0	0,00%	0	0,00%	0	0,00%
Selgaz	0	0,00%	0	0,00%	0	0,00%	0	0,00%
Shell	0	0,00%	0	0,00%	1.101	9,10%	1.101	7,40%
Sorgun	0	0,00%	0	0,00%	57	0,47%	57	0,38%
Şarkgaz	0	0,00%	0	0,00%	0	0,00%	0	0,00%
Şiringaz	0	0,00%	0	0,00%	0	0,00%	0	0,00%
Torsan	0	0,00%	0	0,00%	0	0,00%	0	0,00%
Total	16	0,62%	0	0,00%	525	4,33%	541	3,64%
Trabzongaz	0	0,00%	0	0,00%	0	0,00%	0	0,00%
Yaman	0	0,00%	0	0,00%	58	0,48%	58	0,39%
Yeni Ulaşlı	0	0,00%	0	0,00%	0	0,00%	0	0,00%
Yıldırım	0	0,00%	0	0,00%	307	2,53%	307	2,06%
Yurtgaz	0	0,00%	0	0,00%	13	0,11%	13	0,09%
Yücel Gaz	0	0,00%	0	0,00%	0	0,00%	0	0,00%
TOPLAM	2.629	100	136	100	12.108	100	14.873	100,00%

Tablo 2.73: Dağıtıcı şirketlerin Kilis ili satışlarının ürün bazlı dağılımı

Dağıtıcı	Tüplü LPG		Dökme LPG		Otogaz		Toplam	
	Satış (ton)	Pazar Payı	Satış (ton)	Pazar Payı	Satış (ton)	Pazar Payı	Satış (ton)	Pazar Payı
Aytemiz	0	0,00%	0	0,00%	0	0,00%	0	0,00%
Adağaz	0	0,00%	0	0,00%	0	0,00%	0	0,00%
Akçağaz	0	0,00%	0	0,00%	0	0,00%	0	0,00%
Akgaz	0	0,00%	0	0,00%	0	0,00%	0	0,00%
Akpet	0	0,00%	0	0,00%	0	0,00%	0	0,00%
Altingaz	0	0,00%	0	0,00%	0	0,00%	0	0,00%
Anadolugaz	0	0,00%	0	0,00%	0	0,00%	0	0,00%
Antgaz	0	0,00%	0	0,00%	0	0,00%	0	0,00%
Argaz	0	0,00%	0	0,00%	0	0,00%	0	0,00%
Asgaz	0	0,00%	0	0,00%	0	0,00%	0	0,00%
Ata Likit	0	0,00%	0	0,00%	0	0,00%	0	0,00%
Avgaz	0	0,00%	0	0,00%	0	0,00%	0	0,00%
Aygaz	157	11,90%	41	85,71%	573	34,82%	771	25,59%
Birgaz	0	0,00%	0	0,00%	0	0,00%	0	0,00%
Bizimgaz	316	23,97%	0	0,00%	0	0,00%	316	10,49%
BP Gaz	87	6,62%	0	0,00%	0	0,00%	87	2,90%
Class	0	0,00%	0	0,00%	0	0,00%	0	0,00%
Çelebi	0	0,00%	0	0,00%	29	1,75%	29	0,95%
Egepet	0	0,00%	0	0,00%	0	0,00%	0	0,00%
Enerji Gaz	0	0,00%	0	0,00%	0	0,00%	0	0,00%
Eragaz	0	0,00%	0	0,00%	0	0,00%	0	0,00%
Erciyesgaz	0	0,00%	0	0,00%	0	0,00%	0	0,00%
Ergaz	142	10,77%	0	0,00%	0	0,00%	142	4,71%
Erol Gaz	0	0,00%	0	0,00%	0	0,00%	0	0,00%
Eurogaz	0	0,00%	0	0,00%	0	0,00%	0	0,00%
Fullgaz	0	0,00%	0	0,00%	0	0,00%	0	0,00%
Gapgaz	0	0,00%	0	0,00%	0	0,00%	0	0,00%
Gazmer	0	0,00%	0	0,00%	0	0,00%	0	0,00%
Gazpa	0	0,00%	0	0,00%	0	0,00%	0	0,00%
Gesan	0	0,00%	0	0,00%	0	0,00%	0	0,00%
Güneşgaz	3	0,22%	0	0,00%	0	0,00%	3	0,10%
Günevgaz	0	0,00%	0	0,00%	0	0,00%	0	0,00%
Güvenal	0	0,00%	0	0,00%	161	9,78%	161	5,34%
Güvengaz	0	0,00%	0	0,00%	0	0,00%	0	0,00%
Habaş	0	0,00%	0	0,00%	0	0,00%	0	0,00%
Hasgaz	0	0,00%	0	0,00%	0	0,00%	0	0,00%
Hilal Tüp	0	0,00%	0	0,00%	0	0,00%	0	0,00%
Hizmetgaz	0	0,00%	0	0,00%	0	0,00%	0	0,00%
Hürgaz	0	0,00%	0	0,00%	0	0,00%	0	0,00%
İpragaz	260	19,70%	7	14,29%	0	-0,01%	266	8,85%
Jetgaz	0	0,00%	0	0,00%	0	0,00%	0	0,00%
Kalegaz	0	0,00%	0	0,00%	0	0,00%	0	0,00%
Karadeniz	0	0,00%	0	0,00%	0	0,00%	0	0,00%
Koçgaz	0	0,00%	0	0,00%	0	0,00%	0	0,00%
Kongaz	0	0,00%	0	0,00%	0	0,00%	0	0,00%
Likitgaz	0	0,00%	0	0,00%	0	0,00%	0	0,00%
Margaz	36	2,70%	0	0,00%	396	24,02%	431	14,31%
Maviğöl	0	0,00%	0	0,00%	11	0,65%	11	0,36%
Milangaz	160	12,11%	0	0,00%	0	0,00%	160	5,30%
Mogaz	158	12,01%	0	0,00%	0	0,00%	158	5,26%
Nargaz	0	0,00%	0	0,00%	0	0,00%	0	0,00%
Netgaz	0	0,00%	0	0,00%	0	0,00%	0	0,00%
Ogaz	0	0,00%	0	0,00%	0	0,00%	0	0,00%
Oralgaz	0	0,00%	0	0,00%	0	0,00%	0	0,00%
Pamukkale	0	0,00%	0	0,00%	0	0,00%	0	0,00%
Pegagaz	0	0,00%	0	0,00%	0	0,00%	0	0,00%
Petrol Ofisi	0	0,00%	0	0,00%	448	27,20%	448	14,86%
Selçuk Gaz	0	0,00%	0	0,00%	0	0,00%	0	0,00%
Selgaz	0	0,00%	0	0,00%	0	0,00%	0	0,00%
Shell	0	0,00%	0	0,00%	0	0,00%	0	0,00%
Sorgun	0	0,00%	0	0,00%	0	0,00%	0	0,00%
Sarkgaz	0	0,00%	0	0,00%	0	0,00%	0	0,00%
Siringaz	0	0,00%	0	0,00%	0	0,00%	0	0,00%
Torsan	0	0,00%	0	0,00%	0	0,00%	0	0,00%
Total	0	0,00%	0	0,00%	0	0,00%	0	0,00%
Trabzongaz	0	0,00%	0	0,00%	0	0,00%	0	0,00%
Yaman	0	0,00%	0	0,00%	0	0,00%	0	0,00%
Yeni Ulaşlı	0	0,00%	0	0,00%	0	0,00%	0	0,00%
Yıldırım	0	0,00%	0	0,00%	17	1,01%	17	0,55%
Yurtgaz	0	0,00%	0	0,00%	0	0,00%	0	0,00%
Yücel Gaz	0	0,00%	0	0,00%	13	0,79%	13	0,43%
TOPLAM	1.319	100	48	100	1.647	100	3.013	100,00%

Tablo 2.74: Dağıtıcı şirketlerin Kocaeli ili satışlarının ürün bazlı dağılımı

Dağıtıcı	Tüplü LPG		Dökme LPG		Otogaz		Toplam	
	Satış (ton)	Pazar Payı	Satış (ton)	Pazar Payı	Satış (ton)	Pazar Payı	Satış (ton)	Pazar Payı
Aytemiz	0	0,00%	0	0,00%	3.123	6,23%	3.123	3,93%
Adağaz	0	0,00%	0	0,00%	0	0,00%	0	0,00%
Akçağaz	161	0,91%	1	0,01%	271	0,54%	433	0,55%
Akgaz	0	0,00%	0	0,00%	0	0,00%	0	0,00%
Akpçet	0	0,00%	0	0,00%	3.191	6,36%	3.191	4,02%
Altingaz	0	0,00%	0	0,00%	0	0,00%	0	0,00%
Anadolugaz	69	0,39%	0	0,00%	0	0,00%	69	0,09%
Antgaz	0	0,00%	0	0,00%	0	0,00%	0	0,00%
Argaz	0	0,00%	0	0,00%	790	1,58%	790	0,99%
Asgaz	0	0,00%	0	0,00%	0	0,00%	0	0,00%
Ata Likit	0	0,00%	0	0,00%	0	0,00%	0	0,00%
Avgaz	0	0,00%	0	0,00%	0	0,00%	0	0,00%
Aygaz	7.233	40,69%	946	8,24%	8.886	17,72%	17.065	21,49%
Birgaz	0	0,00%	0	0,00%	0	0,00%	0	0,00%
Bizimgaz	542	3,05%	2	0,02%	0	0,00%	544	0,69%
BP Gaz	278	1,56%	0	0,00%	3.670	7,32%	3.948	4,97%
Class	0	0,00%	0	0,00%	0	0,00%	0	0,00%
Çelebi	0	0,00%	0	0,00%	0	0,00%	0	0,00%
Egepet	0	0,00%	0	0,00%	0	0,00%	0	0,00%
Enerji Gaz	0	0,00%	0	0,00%	0	0,00%	0	0,00%
Eragaz	0	0,00%	0	0,00%	0	0,00%	0	0,00%
Erciyesgaz	319	1,79%	0	0,00%	0	0,00%	319	0,40%
Ergaz	1.383	7,78%	85	0,74%	229	0,46%	1.697	2,14%
Erol Gaz	0	0,00%	0	0,00%	0	0,00%	0	0,00%
Eurogaz	0	0,00%	0	0,00%	0	0,00%	0	0,00%
Fullgaz	0	0,00%	0	0,00%	1.052	2,10%	1.052	1,32%
Gapgaz	0	0,00%	0	0,00%	0	0,00%	0	0,00%
Gazmer	0	0,00%	0	0,00%	0	0,00%	0	0,00%
Gazpa	0	0,00%	0	0,00%	0	0,00%	0	0,00%
Gesan	736	4,14%	0	0,00%	1.160	2,31%	1.896	2,39%
Güneşgaz	3	0,02%	6	0,05%	0	0,00%	8	0,01%
Güneygaz	430	2,42%	0	0,00%	0	0,00%	430	0,54%
Güvenal	0	0,00%	0	0,00%	358	0,71%	358	0,45%
Güvengaz	0	0,00%	0	0,00%	0	0,00%	0	0,00%
Habaş	643	3,62%	13	0,11%	89	0,18%	745	0,94%
Hasgaz	0	0,00%	0	0,00%	0	0,00%	0	0,00%
Hilal Tüp	0	0,00%	0	0,00%	0	0,00%	0	0,00%
Hizmetgaz	88	0,49%	0	0,00%	0	0,00%	88	0,11%
Hürgaz	0	0,00%	0	0,00%	194	0,39%	194	0,24%
İpragaz	3.570	20,08%	1.908	16,62%	2.847	5,68%	8.324	10,48%
Jetgaz	0	0,00%	0	0,00%	0	0,00%	0	0,00%
Kalegaz	0	0,00%	0	0,00%	0	0,00%	0	0,00%
Karadeniz	0	0,00%	0	0,00%	0	0,00%	0	0,00%
Koçgaz	0	0,00%	0	0,00%	0	0,00%	0	0,00%
Kongaz	0	0,00%	0	0,00%	0	0,00%	0	0,00%
Likitgaz	0	0,00%	0	0,00%	0	0,00%	0	0,00%
Margaz	0	0,00%	0	0,00%	0	0,00%	0	0,00%
Mavigöl	0	0,00%	0	0,00%	0	0,00%	0	0,00%
Milangaz	1.177	6,62%	186	1,62%	430	0,86%	1.793	2,26%
Mogaz	838	4,71%	8.048	70,12%	2.648	5,28%	11.534	14,53%
Nargaz	0	0,00%	0	0,00%	0	0,00%	0	0,00%
Netgaz	0	0,00%	0	0,00%	0	0,00%	0	0,00%
Ogaz	0	0,00%	0	0,00%	0	0,00%	0	0,00%
Oralgaz	0	0,00%	0	0,00%	0	0,00%	0	0,00%
Pamukkale	0	0,00%	0	0,00%	0	0,00%	0	0,00%
Pegagaz	0	0,00%	0	0,00%	0	0,00%	0	0,00%
Petrol Ofisi	0	0,00%	0	0,00%	8.455	16,86%	8.455	10,65%
Selçuk Gaz	0	0,00%	0	0,00%	0	0,00%	0	0,00%
Selgaz	0	0,00%	0	0,00%	0	0,00%	0	0,00%
Shell	0	0,00%	62	0,54%	9.314	18,57%	9.376	11,81%
Sorgun	0	0,00%	0	0,00%	0	0,00%	0	0,00%
Sarkgaz	0	0,00%	0	0,00%	0	0,00%	0	0,00%
Siringaz	0	0,00%	0	0,00%	0	0,00%	0	0,00%
Torsan	0	0,00%	0	0,00%	0	0,00%	0	0,00%
Total	266	1,50%	74	0,64%	2.625	5,23%	2.964	3,73%
Trabzongaz	0	0,00%	0	0,00%	0	0,00%	0	0,00%
Yaman	0	0,00%	0	0,00%	0	0,00%	0	0,00%
Yeni Ulaşlı	0	0,00%	0	0,00%	0	0,00%	0	0,00%
Yıldırım	0	0,00%	0	0,00%	457	0,91%	457	0,58%
Yurtgaz	42	0,23%	147	1,28%	360	0,72%	548	0,69%
Yücel Gaz	0	0,00%	0	0,00%	0	0,00%	0	0,00%
TOPLAM	17.775	100	11.477	100	50.147	100	79.400	100,00%

Tablo 2.75: Dağıtıcı şirketlerin Konya ili satışlarının ürün bazlı dağılımı

Dağıtıcı	Tüplü LPG		Dökme LPG		Otogaz		Toplam	
	Satış (ton)	Pazar Payı	Satış (ton)	Pazar Payı	Satış (ton)	Pazar Payı	Satış (ton)	Pazar Payı
Aytemiz	0	0,00%	0	0,00%	2.272	2,19%	2.272	1,71%
Adağaz	0	0,00%	0	0,00%	0	0,00%	0	0,00%
Akçağaz	0	0,00%	0	0,00%	0	0,00%	0	0,00%
Akğaz	0	0,00%	0	0,00%	0	0,00%	0	0,00%
Akpet	0	0,00%	0	0,00%	5.358	5,16%	5.358	4,03%
Altingaz	0	0,00%	0	0,00%	0	0,00%	0	0,00%
Anadolugaz	152	0,55%	1	0,04%	371	0,36%	524	0,39%
Antgaz	0	0,00%	0	0,00%	0	0,00%	0	0,00%
Argaz	0	0,00%	0	0,00%	19	0,02%	19	0,01%
Asgaz	0	0,00%	0	0,00%	0	0,00%	0	0,00%
Ata Likit	0	0,00%	0	0,00%	0	0,00%	0	0,00%
Avgaz	0	0,00%	0	0,00%	0	0,00%	0	0,00%
Aygaz	6.322	22,99%	459	27,86%	17.848	17,18%	24.630	18,52%
Birgaz	0	0,00%	0	0,00%	0	0,00%	0	0,00%
Bizimgaz	313	1,14%	0	0,00%	615	0,59%	928	0,70%
BP Gaz	542	1,97%	0	0,00%	9.132	8,79%	9.674	7,27%
Class	0	0,00%	0	0,00%	0	0,00%	0	0,00%
Celebi	0	0,00%	0	0,00%	69	0,07%	69	0,05%
Egepet	0	0,00%	0	0,00%	0	0,00%	0	0,00%
Enerji Gaz	0	0,00%	0	0,00%	7	0,01%	7	0,01%
Eragaz	0	0,00%	0	0,00%	1.470	1,41%	1.470	1,10%
Erciyesgaz	0	0,00%	0	0,00%	2.204	2,12%	2.204	1,66%
Ergaz	1.555	5,65%	8	0,50%	1.099	1,06%	2.662	2,00%
Erol Gaz	0	0,00%	13	0,80%	846	0,81%	859	0,65%
Eurogaz	0	0,00%	0	0,00%	0	0,00%	0	0,00%
Fullgaz	0	0,00%	0	0,00%	0	0,00%	0	0,00%
Gapgaz	0	0,00%	0	0,00%	0	0,00%	0	0,00%
Gazmer	142	0,52%	4	0,24%	8.570	8,25%	8.716	6,55%
Gazpa	0	0,00%	0	0,00%	0	0,00%	0	0,00%
Gesan	0	0,00%	0	0,00%	0	0,00%	0	0,00%
Güneşgaz	25	0,09%	58	3,53%	0	0,00%	83	0,06%
Günevgaz	0	0,00%	0	0,00%	113	0,11%	113	0,08%
Güvenal	0	0,00%	62	3,76%	3.551	3,42%	3.613	2,72%
Güvengaz	0	0,00%	0	0,00%	0	0,00%	0	0,00%
Habaş	175	0,64%	0	0,00%	1.264	1,22%	1.439	1,08%
Hasgaz	0	0,00%	0	0,00%	0	0,00%	0	0,00%
Hilal Tüp	0	0,00%	0	0,00%	0	0,00%	0	0,00%
Hizmetgaz	0	0,00%	0	0,00%	0	0,00%	0	0,00%
Hürgaz	0	0,00%	0	0,00%	0	0,00%	0	0,00%
İpragaz	4.958	18,03%	796	48,27%	7.457	7,18%	13.211	9,93%
Jetgaz	0	0,00%	0	0,00%	0	0,00%	0	0,00%
Kalegaz	0	0,00%	0	0,00%	0	0,00%	0	0,00%
Karadeniz	0	0,00%	0	0,00%	0	0,00%	0	0,00%
Koçgaz	0	0,00%	0	0,00%	0	0,00%	0	0,00%
Kongaz	6.923	25,17%	138	8,40%	3.522	3,39%	10.583	7,96%
Likitgaz	185	0,67%	0	0,00%	0	0,00%	185	0,14%
Margaz	0	0,00%	0	0,00%	0	0,00%	0	0,00%
Mavigöl	0	0,00%	0	0,00%	1.231	1,19%	1.231	0,93%
Milangaz	3.392	12,33%	23	1,38%	3.134	3,02%	6.549	4,92%
Mogaz	1.547	5,62%	86	5,23%	5.318	5,12%	6.951	5,23%
Nargaz	0	0,00%	0	0,00%	0	0,00%	0	0,00%
Netgaz	0	0,00%	0	0,00%	0	0,00%	0	0,00%
Ogaz	0	0,00%	0	0,00%	0	0,00%	0	0,00%
Oralgaz	0	0,00%	0	0,00%	236	0,23%	236	0,18%
Pamukkale	0	0,00%	0	0,00%	0	0,00%	0	0,00%
Pegagaz	0	0,00%	0	0,00%	0	0,00%	0	0,00%
Petrol Ofisi	0	0,00%	0	0,00%	8.936	8,60%	8.936	6,72%
Selçuk Gaz	0	0,00%	0	0,00%	0	0,00%	0	0,00%
Selgaz	0	0,00%	0	0,00%	0	0,00%	0	0,00%
Shell	37	0,13%	0	0,00%	10.865	10,46%	10.902	8,20%
Sorgun	0	0,00%	0	0,00%	0	0,00%	0	0,00%
Sarkgaz	0	0,00%	0	0,00%	0	0,00%	0	0,00%
Siringaz	0	0,00%	0	0,00%	0	0,00%	0	0,00%
Torsan	0	0,00%	0	0,00%	0	0,00%	0	0,00%
Total	1.212	4,41%	0	0,00%	3.444	3,32%	4.656	3,50%
Trabzongaz	0	0,00%	0	0,00%	0	0,00%	0	0,00%
Yaman	0	0,00%	0	0,00%	357	0,34%	357	0,27%
Yeni Ulaşlı	0	0,00%	0	0,00%	0	0,00%	0	0,00%
Yıldırım	2	0,01%	0	0,00%	3.614	3,48%	3.616	2,72%
Yurtgaz	0	0,00%	0	0,00%	809	0,78%	809	0,61%
Yücel Gaz	20	0,07%	0	0,00%	140	0,14%	160	0,12%
TOPLAM	27.502	100	1.649	100	103.870	100	133.022	100,00%

Tablo 2.76: Dağıtıcı şirketlerin Kütahya ili satışlarının ürün bazlı dağılımı

Dağıtıcı	Tüplü LPG		Dökme LPG		Otogaz		Toplam	
	Satış (ton)	Pazar Payı	Satış (ton)	Pazar Payı	Satış (ton)	Pazar Payı	Satış (ton)	Pazar Payı
Aytemiz	0	0,00%	0	0,00%	54	0,21%	54	0,16%
Adağaz	0	0,00%	0	0,00%	0	0,00%	0	0,00%
Akçağaz	0	0,00%	0	0,00%	0	0,00%	0	0,00%
Akgaz	0	0,00%	0	0,00%	0	0,00%	0	0,00%
Akpöt	0	0,00%	0	0,00%	2.872	11,17%	2.872	8,46%
Altingaz	0	0,00%	0	0,00%	0	0,00%	0	0,00%
Anadolugaz	0	0,00%	0	0,00%	0	0,00%	0	0,00%
Antgaz	0	0,00%	0	0,00%	0	0,00%	0	0,00%
Argaz	0	0,00%	0	0,00%	0	0,00%	0	0,00%
Asgaz	0	0,00%	0	0,00%	0	0,00%	0	0,00%
Ata Likit	0	0,00%	0	0,00%	0	0,00%	0	0,00%
Avgaz	0	0,00%	0	0,00%	0	0,00%	0	0,00%
Aygaz	4.360	54,72%	69	26,31%	3.534	13,74%	7.963	23,46%
Birgaz	0	0,00%	0	0,00%	0	0,00%	0	0,00%
Bizimgaz	124	1,56%	0	0,00%	737	2,87%	861	2,54%
BP Gaz	510	6,40%	0	0,00%	2.728	10,61%	3.238	9,54%
Class	0	0,00%	0	0,00%	0	0,00%	0	0,00%
Çelebi	0	0,00%	0	0,00%	0	0,00%	0	0,00%
Egepet	0	0,00%	0	0,00%	0	0,00%	0	0,00%
Enerji Gaz	0	0,00%	0	0,00%	0	0,00%	0	0,00%
Eragaz	0	0,00%	0	0,00%	103	0,40%	103	0,30%
Erciyesgaz	0	0,00%	0	0,00%	1.307	5,08%	1.307	3,85%
Ergaz	106	1,32%	0	0,00%	0	0,00%	106	0,31%
Erol Gaz	0	0,00%	0	0,00%	0	0,00%	0	0,00%
Eurogaz	0	0,00%	0	0,00%	4	0,01%	4	0,01%
Fullgaz	0	0,00%	0	0,00%	0	0,00%	0	0,00%
Gapgaz	0	0,00%	0	0,00%	0	0,00%	0	0,00%
Gazmer	0	0,00%	0	0,00%	0	0,00%	0	0,00%
Gazpa	0	0,00%	0	0,00%	0	0,00%	0	0,00%
Gesan	0	0,00%	0	0,00%	0	0,00%	0	0,00%
Güneşgaz	33	0,41%	0	0,00%	0	0,00%	33	0,10%
Günevgaz	0	0,00%	0	0,00%	189	0,73%	189	0,56%
Güvenal	0	0,00%	0	0,00%	1.500	5,83%	1.500	4,42%
Güvengaz	0	0,00%	0	0,00%	0	0,00%	0	0,00%
Habaş	0	0,00%	0	0,00%	526	2,04%	526	1,55%
Hasgaz	0	0,00%	0	0,00%	0	0,00%	0	0,00%
Hilal Tüp	0	0,00%	0	0,00%	0	0,00%	0	0,00%
Hizmetgaz	0	0,00%	0	0,00%	71	0,28%	71	0,21%
Hürgaz	0	0,00%	0	0,00%	220	0,86%	220	0,65%
İpragaz	1.011	12,69%	110	42,06%	457	1,78%	1.578	4,65%
Jetgaz	0	0,00%	0	0,00%	0	0,00%	0	0,00%
Kalegaz	0	0,00%	0	0,00%	0	0,00%	0	0,00%
Karadeniz	0	0,00%	0	0,00%	0	0,00%	0	0,00%
Koçgaz	0	0,00%	0	0,00%	0	0,00%	0	0,00%
Koçgaz	0	0,00%	0	0,00%	0	0,00%	0	0,00%
Likitgaz	0	0,00%	0	0,00%	0	0,00%	0	0,00%
Margaz	0	0,00%	0	0,00%	0	0,00%	0	0,00%
Mavigöl	0	0,00%	0	0,00%	0	0,00%	0	0,00%
Milangaz	1.745	21,90%	65	24,83%	1.657	6,44%	3.467	10,21%
Mogaz	78	0,98%	7	2,71%	1.197	4,65%	1.282	3,78%
Nargaz	0	0,00%	0	0,00%	33	0,13%	33	0,10%
Netgaz	0	0,00%	0	0,00%	0	0,00%	0	0,00%
Ogaz	0	0,00%	0	0,00%	0	0,00%	0	0,00%
Oralgaz	0	0,00%	0	0,00%	177	0,69%	177	0,52%
Pamukkale	0	0,00%	0	0,00%	717	2,79%	717	2,11%
Pegagaz	0	0,00%	0	0,00%	0	0,00%	0	0,00%
Petrol Ofisi	0	0,00%	0	0,00%	3.474	13,51%	3.474	10,23%
Selçuk Gaz	0	0,00%	0	0,00%	0	0,00%	0	0,00%
Selgaz	0	0,00%	0	0,00%	5	0,02%	5	0,01%
Shell	0	0,00%	0	0,00%	882	3,43%	882	2,60%
Sorgun	0	0,00%	0	0,00%	0	0,00%	0	0,00%
Sarkgaz	0	0,00%	0	0,00%	0	0,00%	0	0,00%
Siringaz	0	0,00%	0	0,00%	0	0,00%	0	0,00%
Torsan	0	0,00%	0	0,00%	0	0,00%	0	0,00%
Total	0	0,00%	0	0,00%	1.792	6,97%	1.792	5,28%
Trabzongaz	0	0,00%	0	0,00%	0	0,00%	0	0,00%
Yaman	0	0,00%	0	0,00%	0	0,00%	0	0,00%
Yeni Ulaşlı	0	0,00%	0	0,00%	0	0,00%	0	0,00%
Yıldırım	0	0,00%	0	0,00%	297	1,15%	297	0,87%
Yurtgaz	0	0,00%	11	4,09%	1.185	4,61%	1.196	3,52%
Yücel Gaz	0	0,00%	0	0,00%	0	0,00%	0	0,00%
TOPLAM	7.967	100	261	100	25.714	100	33.943	100,00%

Tablo 2.77: Dağıtıcı şirketlerin Malatya ili satışlarının ürün bazlı dağılımı

Dağıtıcı	Tüplü LPG		Dökme LPG		Oto gaz		Toplam	
	Satış (ton)	Pazar Payı	Satış (ton)	Pazar Payı	Satış (ton)	Pazar Payı	Satış (ton)	Pazar Payı
Aytemiz	0	0,00%	0	0,00%	422	1,77%	422	1,34%
Ada gaz	0	0,00%	0	0,00%	0	0,00%	0	0,00%
Akça gaz	0	0,00%	0	0,00%	0	0,00%	0	0,00%
Akgaz	0	0,00%	0	0,00%	0	0,00%	0	0,00%
Akpöt	0	0,00%	0	0,00%	1.277	5,34%	1.277	4,05%
Altingaz	0	0,00%	0	0,00%	0	0,00%	0	0,00%
Anadolugaz	0	0,00%	0	0,00%	0	0,00%	0	0,00%
Antgaz	0	0,00%	0	0,00%	0	0,00%	0	0,00%
Argaz	0	0,00%	0	0,00%	0	0,00%	0	0,00%
Asgaz	0	0,00%	0	0,00%	0	0,00%	0	0,00%
Ata Likit	0	0,00%	0	0,00%	0	0,00%	0	0,00%
Avgaz	0	0,00%	0	0,00%	0	0,00%	0	0,00%
Aygaz	1.970	26,93%	71	22,66%	3.718	15,56%	5.759	18,27%
Birgaz	0	0,00%	0	0,00%	0	0,00%	0	0,00%
Bizimgaz	857	11,72%	0	0,00%	607	2,54%	1.464	4,65%
BP Gaz	0	0,00%	0	0,00%	452	1,89%	452	1,43%
Class	0	0,00%	0	0,00%	0	0,00%	0	0,00%
Çelebi	0	0,00%	0	0,00%	0	0,00%	0	0,00%
Egepet	0	0,00%	0	0,00%	0	0,00%	0	0,00%
Enerji Gaz	0	0,00%	0	0,00%	0	0,00%	0	0,00%
Eragaz	0	0,00%	0	0,00%	140	0,58%	140	0,44%
Erciyesgaz	0	0,00%	0	0,00%	1.333	5,58%	1.333	4,23%
Ergaz	0	0,00%	0	0,00%	0	0,00%	0	0,00%
Erol Gaz	0	0,00%	0	0,00%	191	0,80%	191	0,61%
Eurogaz	0	0,00%	0	0,00%	0	0,00%	0	0,00%
Fullgaz	0	0,00%	0	0,00%	0	0,00%	0	0,00%
Gapgaz	0	0,00%	0	0,00%	0	0,00%	0	0,00%
Gazmer	0	0,00%	0	0,00%	0	0,00%	0	0,00%
Gazpa	0	0,00%	0	0,00%	0	0,00%	0	0,00%
Gesan	0	0,00%	0	0,00%	0	0,00%	0	0,00%
Güneşgaz	6	0,08%	4	1,32%	0	0,00%	10	0,03%
Günevgaz	0	0,00%	0	0,00%	53	0,22%	53	0,17%
Güvenal	35	0,48%	0	0,00%	693	2,90%	728	2,31%
Güvengaz	0	0,00%	0	0,00%	0	0,00%	0	0,00%
Habaş	58	0,79%	0	0,00%	58	0,24%	115	0,37%
Hasgaz	0	0,00%	0	0,00%	0	0,00%	0	0,00%
Hilal Tüp	0	0,00%	0	0,00%	0	0,00%	0	0,00%
Hizmetgaz	0	0,00%	0	0,00%	0	0,00%	0	0,00%
Hürgaz	0	0,00%	0	0,00%	0	0,00%	0	0,00%
İpragaz	1.121	15,32%	46	14,80%	17	0,07%	1.184	3,76%
Jetgaz	0	0,00%	0	0,00%	0	0,00%	0	0,00%
Kalegaz	0	0,00%	0	0,00%	0	0,00%	0	0,00%
Karadeniz	0	0,00%	0	0,00%	0	0,00%	0	0,00%
Koçgaz	0	0,00%	0	0,00%	0	0,00%	0	0,00%
Kongaz	0	0,00%	0	0,00%	0	0,00%	0	0,00%
Likitgaz	0	0,00%	0	0,00%	0	0,00%	0	0,00%
Margaz	0	0,00%	0	0,00%	0	0,00%	0	0,00%
Mavigöl	0	0,00%	0	0,00%	96	0,40%	96	0,30%
Milangaz	789	10,79%	0	0,00%	1.058	4,43%	1.847	5,86%
Mogaz	338	4,63%	95	30,65%	941	3,94%	1.374	4,36%
Nargaz	0	0,00%	0	0,00%	0	0,00%	0	0,00%
Netgaz	0	0,00%	0	0,00%	0	0,00%	0	0,00%
Ogaz	0	0,00%	0	0,00%	0	0,00%	0	0,00%
Oralgaz	1.112	15,21%	78	24,96%	7.200	30,14%	8.390	26,62%
Pamukkale	0	0,00%	0	0,00%	0	0,00%	0	0,00%
Pegagaz	0	0,00%	0	0,00%	0	0,00%	0	0,00%
Petrol Ofisi	0	0,00%	0	0,00%	2.998	12,55%	2.998	9,51%
Selçuk Gaz	0	0,00%	0	0,00%	0	0,00%	0	0,00%
Selgaz	0	0,00%	0	0,00%	0	0,00%	0	0,00%
Shell	0	0,00%	0	0,00%	1.107	4,63%	1.107	3,51%
Sorgun	0	0,00%	0	0,00%	0	0,00%	0	0,00%
Sarkgaz	996	13,61%	15	4,83%	93	0,39%	1.103	3,50%
Siringaz	0	0,00%	0	0,00%	0	0,00%	0	0,00%
Torsan	0	0,00%	0	0,00%	0	0,00%	0	0,00%
Total	0	0,00%	0	0,00%	368	1,54%	368	1,17%
Trabzon gaz	0	0,00%	0	0,00%	0	0,00%	0	0,00%
Yaman	0	0,00%	0	0,00%	108	0,45%	108	0,34%
Yeni Ulaşlı	0	0,00%	0	0,00%	0	0,00%	0	0,00%
Yıldırım	2	0,03%	0	0,00%	649	2,71%	651	2,07%
Yurtgaz	0	0,00%	0	0,00%	0	0,00%	0	0,00%
Yücel Gaz	30	0,42%	2	0,78%	314	1,31%	346	1,10%
TOPLAM	7.314	100	311	100	23.890	100	31.516	100,00%

Tablo 2.78: Dağıtıcı şirketlerin Manisa ili satışlarının ürün bazlı dağılımı

Dağıtıcı	Tüplü LPG		Dökme LPG		Otogaz		Toplam	
	Satış (ton)	Pazar Payı	Satış (ton)	Pazar Payı	Satış (ton)	Pazar Payı	Satış (ton)	Pazar Payı
Aytemiz	0	0,00%	0	0,00%	2.323	3,85%	2.323	2,72%
Adağaz	0	0,00%	0	0,00%	0	0,00%	0	0,00%
Akçağaz	0	0,00%	0	0,00%	53	0,09%	53	0,06%
Akgaz	0	0,00%	0	0,00%	102	0,17%	102	0,12%
Akpet	0	0,00%	7	0,39%	4.897	8,12%	4.903	5,74%
Altingaz	0	0,00%	0	0,00%	0	0,00%	0	0,00%
Anadolugaz	0	0,00%	0	0,00%	589	0,98%	589	0,69%
Antgaz	0	0,00%	0	0,00%	0	0,00%	0	0,00%
Argaz	0	0,00%	0	0,00%	0	0,00%	0	0,00%
Asgaz	0	0,00%	0	0,00%	0	0,00%	0	0,00%
Ata Likit	0	0,00%	0	0,00%	0	0,00%	0	0,00%
Avgaz	0	0,00%	0	0,00%	0	0,00%	0	0,00%
Aygaz	6.866	29,20%	391	23,32%	7.435	12,33%	14.692	17,19%
Birgaz	0	0,00%	0	0,00%	0	0,00%	0	0,00%
Bizimgaz	1.425	6,06%	6	0,37%	1.383	2,29%	2.815	3,29%
BP Gaz	1.548	6,58%	0	0,00%	3.515	5,83%	5.063	5,92%
Class	0	0,00%	0	0,00%	0	0,00%	0	0,00%
Celebi	0	0,00%	0	0,00%	0	0,00%	0	0,00%
Egepet	4	0,02%	0	0,00%	0	0,00%	4	0,01%
Enerji Gaz	0	0,00%	0	0,00%	0	0,00%	0	0,00%
Eragaz	0	0,00%	0	0,00%	15	0,02%	15	0,02%
Erciyegaz	67	0,29%	0	0,00%	1.976	3,28%	2.043	2,39%
Ergaz	1.097	4,66%	0	0,00%	793	1,32%	1.890	2,21%
Erol Gaz	0	0,00%	0	0,00%	14	0,02%	14	0,02%
Eurogaz	0	0,00%	0	0,00%	32	0,05%	32	0,04%
Fullgaz	0	0,00%	0	0,00%	0	0,00%	0	0,00%
Gapgaz	0	0,00%	0	0,00%	0	0,00%	0	0,00%
Gazmer	0	0,00%	0	0,00%	2	0,00%	2	0,00%
Gazpa	0	0,00%	0	0,00%	0	0,00%	0	0,00%
Gesan	0	0,00%	0	0,00%	0	0,00%	0	0,00%
Güneşgaz	43	0,18%	0	0,00%	0	0,00%	43	0,05%
Günevgaz	0	0,00%	0	0,00%	60	0,10%	60	0,07%
Güvenal	0	0,00%	0	0,00%	974	1,62%	974	1,14%
Güvengaz	0	0,00%	0	0,00%	0	0,00%	0	0,00%
Habaş	474	2,02%	0	0,00%	1.246	2,07%	1.721	2,01%
Hasgaz	0	0,00%	0	0,00%	0	0,00%	0	0,00%
Hilal Tüp	0	0,00%	0	0,00%	0	0,00%	0	0,00%
Hizmetgaz	0	0,00%	0	0,00%	526	0,87%	526	0,62%
Hürgaz	0	0,00%	0	0,00%	1.529	2,54%	1.529	1,79%
İpragaz	4.187	17,81%	1.036	61,74%	2.116	3,51%	7.338	8,58%
Jetgaz	0	0,00%	0	0,00%	0	0,00%	0	0,00%
Kalegaz	0	0,00%	0	0,00%	0	0,00%	0	0,00%
Karadeniz	0	0,00%	0	0,00%	0	0,00%	0	0,00%
Koçgaz	1	0,00%	0	0,00%	0	0,00%	1	0,00%
Kongaz	0	0,00%	0	0,00%	0	0,00%	0	0,00%
Likitgaz	0	0,00%	0	0,00%	0	0,00%	0	0,00%
Margaz	0	0,00%	0	0,00%	0	0,00%	0	0,00%
Mavigöl	0	0,00%	0	0,00%	0	0,00%	0	0,00%
Milangaz	5.506	23,42%	66	3,93%	8.592	14,25%	14.164	16,57%
Mogaz	1.014	4,31%	46	2,75%	2.827	4,69%	3.888	4,55%
Nargaz	0	0,00%	0	0,00%	55	0,09%	55	0,06%
Netgaz	0	0,00%	0	0,00%	0	0,00%	0	0,00%
Ogaz	0	0,00%	0	0,00%	114	0,19%	114	0,13%
Oralgaz	0	0,00%	0	0,00%	394	0,65%	394	0,46%
Pamukkale	80	0,34%	0	0,00%	0	0,00%	80	0,09%
Pegaz	563	2,39%	0	0,00%	0	0,00%	563	0,66%
Petrol Ofisi	0	0,00%	0	0,00%	8.605	14,27%	8.605	10,07%
Selçuk Gaz	0	0,00%	0	0,00%	0	0,00%	0	0,00%
Selgaz	0	0,00%	0	0,00%	0	0,00%	0	0,00%
Shell	0	0,00%	113	6,74%	4.637	7,69%	4.750	5,56%
Sorgun	0	0,00%	0	0,00%	0	0,00%	0	0,00%
Sarkgaz	0	0,00%	0	0,00%	0	0,00%	0	0,00%
Siringaz	0	0,00%	0	0,00%	0	0,00%	0	0,00%
Torsan	0	0,00%	0	0,00%	0	0,00%	0	0,00%
Total	638	2,71%	13	0,77%	3.504	5,81%	4.155	4,86%
Trabzongaz	0	0,00%	0	0,00%	0	0,00%	0	0,00%
Yaman	0	0,00%	0	0,00%	0	0,00%	0	0,00%
Yeni Ulaşlı	0	0,00%	0	0,00%	0	0,00%	0	0,00%
Yıldırım	0	0,00%	0	0,00%	351	0,58%	351	0,41%
Yurtgaz	0	0,00%	0	0,00%	1.623	2,69%	1.623	1,90%
Yücel Gaz	0	0,00%	0	0,00%	0	0,00%	0	0,00%
TOPLAM	23.512	100	1.677	100	60.284	100	85.474	100,00%

Tablo 2.79: Dağıtıcı şirketlerin Mardin ili satışlarının ürün bazlı dağılımı

Dağıtıcı	Tüplü LPG		Dökme LPG		Otogaz		Toplam	
	Satış (ton)	Pazar Payı	Satış (ton)	Pazar Payı	Satış (ton)	Pazar Payı	Satış (ton)	Pazar Payı
Aytemiz	0	0,00%	0	0,00%	0	0,00%	0	0,00%
Adağaz	0	0,00%	0	0,00%	0	0,00%	0	0,00%
Akçağaz	0	0,00%	0	0,00%	9	0,07%	9	0,05%
Akgaz	0	0,00%	0	0,00%	0	0,00%	0	0,00%
Akpet	0	0,00%	0	0,00%	0	0,00%	0	0,00%
Altingaz	0	0,00%	0	0,00%	0	0,00%	0	0,00%
Anadolugaz	0	0,00%	0	0,00%	0	0,00%	0	0,00%
Antgaz	0	0,00%	0	0,00%	0	0,00%	0	0,00%
Argaz	53	1,55%	0	0,00%	336	2,78%	388	2,15%
Asgaz	0	0,00%	0	0,00%	0	0,00%	0	0,00%
Ata Likit	0	0,00%	0	0,00%	0	0,00%	0	0,00%
Avgaz	3	0,07%	125	4,86%	2.154	17,86%	2.282	12,65%
Aygaz	956	28,11%	70	2,73%	754	6,25%	1.780	9,87%
Birgaz	0	0,00%	0	0,00%	0	0,00%	0	0,00%
Bizimgaz	0	0,00%	0	0,00%	199	1,65%	199	1,11%
BP Gaz	188	5,54%	0	0,00%	10	0,08%	198	1,10%
Class	0	0,00%	0	0,00%	0	0,00%	0	0,00%
Çelebi	0	0,00%	0	0,00%	35	0,29%	35	0,19%
Egepet	0	0,00%	0	0,00%	0	0,00%	0	0,00%
Enerji Gaz	0	0,00%	0	0,00%	0	0,00%	0	0,00%
Eragaz	0	0,00%	0	0,00%	0	0,00%	0	0,00%
Erciyesgaz	0	0,00%	0	0,00%	0	0,00%	0	0,00%
Ergaz	0	0,00%	0	0,00%	0	0,00%	0	0,00%
Erol Gaz	0	0,00%	0	0,00%	0	0,00%	0	0,00%
Eurogaz	163	4,79%	442	17,15%	3.609	29,93%	4.215	23,36%
Fullgaz	0	0,00%	0	0,00%	0	0,00%	0	0,00%
Gapgaz	0	0,00%	0	0,00%	185	1,53%	185	1,02%
Gazmer	0	0,00%	0	0,00%	0	0,00%	0	0,00%
Gazpa	0	0,00%	0	0,00%	0	0,00%	0	0,00%
Gesan	0	0,00%	0	0,00%	0	0,00%	0	0,00%
Güneşgaz	0	0,00%	0	0,00%	0	0,00%	0	0,00%
Günevgaz	0	0,00%	0	0,00%	0	0,00%	0	0,00%
Güvenal	0	0,00%	0	0,00%	0	0,00%	0	0,00%
Güvengaz	0	0,00%	0	0,00%	0	0,00%	0	0,00%
Habaş	0	0,00%	0	0,00%	0	0,00%	0	0,00%
Hasgaz	0	0,00%	0	0,00%	0	0,00%	0	0,00%
Hilal Tüp	0	0,00%	0	0,00%	0	0,00%	0	0,00%
Hizmetgaz	0	0,00%	0	0,00%	0	0,00%	0	0,00%
Hürgaz	0	0,00%	0	0,00%	0	0,00%	0	0,00%
İpragaz	1.375	40,44%	20	0,77%	153	1,27%	1.548	8,58%
Jetgaz	0	0,00%	0	0,00%	0	0,00%	0	0,00%
Kalegaz	0	0,00%	0	0,00%	0	0,00%	0	0,00%
Karadeniz	0	0,00%	0	0,00%	0	0,00%	0	0,00%
Koçgaz	0	0,00%	0	0,00%	0	0,00%	0	0,00%
Kongaz	0	0,00%	0	0,00%	0	0,00%	0	0,00%
Likitgaz	0	0,00%	0	0,00%	0	0,00%	0	0,00%
Margaz	0	0,00%	0	0,00%	0	0,00%	0	0,00%
Mavigöl	0	0,00%	0	0,00%	9	0,07%	9	0,05%
Milangaz	218	6,42%	0	0,00%	838	6,95%	1.057	5,86%
Mogaz	215	6,31%	0	0,00%	12	0,10%	226	1,25%
Nargaz	230	6,77%	665	25,79%	1.203	9,97%	2.098	11,63%
Netgaz	0	0,00%	0	0,00%	0	0,00%	0	0,00%
Ogaz	0	0,00%	0	0,00%	0	0,00%	0	0,00%
Oralgaz	0	0,00%	0	0,00%	0	0,00%	0	0,00%
Pamukkale	0	0,00%	0	0,00%	0	0,00%	0	0,00%
Pegagaz	0	0,00%	0	0,00%	0	0,00%	0	0,00%
Petrol Ofisi	0	0,00%	0	0,00%	616	5,11%	616	3,42%
Selçuk Gaz	0	0,00%	0	0,00%	0	0,00%	0	0,00%
Selgaz	0	0,00%	0	0,00%	0	0,00%	0	0,00%
Shell	0	0,00%	0	0,00%	681	5,65%	681	3,78%
Sorgun	0	0,00%	0	0,00%	0	0,00%	0	0,00%
Sarkgaz	0	0,00%	0	0,00%	0	0,00%	0	0,00%
Siringaz	0	0,00%	0	0,00%	0	0,00%	0	0,00%
Torsan	0	0,00%	0	0,00%	0	0,00%	0	0,00%
Total	0	0,00%	0	0,00%	0	0,00%	0	0,00%
Trabzongaz	0	0,00%	0	0,00%	0	0,00%	0	0,00%
Yaman	0	0,00%	0	0,00%	232	1,92%	232	1,29%
Yeni Ulaşlı	0	0,00%	0	0,00%	0	0,00%	0	0,00%
Yıldırım	0	0,00%	0	0,00%	287	2,38%	287	1,59%
Yurtgaz	0	0,00%	0	0,00%	0	0,00%	0	0,00%
Yücel Gaz	0	0,00%	1.256	48,70%	738	6,12%	1.994	11,05%
TOPLAM	3.400	100	2.579	100	12.061	100	18.040	100,00%

Tablo 2.80: Dağıtıcı şirketlerin Muğla ili satışlarının ürün bazlı dağılımı

Dağıtıcı	Tüplü LPG		Dökme LPG		Otogaz		Toplam	
	Satış (ton)	Pazar Payı	Satış (ton)	Pazar Payı	Satış (ton)	Pazar Payı	Satış (ton)	Pazar Payı
Aytemiz	0	0,00%	0	0,00%	588	1,38%	588	0,88%
Adağaz	0	0,00%	0	0,00%	0	0,00%	0	0,00%
Akçağaz	0	0,00%	0	0,00%	79	0,18%	79	0,12%
Akgaz	0	0,00%	0	0,00%	0	0,00%	0	0,00%
Akpet	0	0,00%	0	0,00%	847	1,98%	847	1,27%
Altingaz	0	0,00%	0	0,00%	0	0,00%	0	0,00%
Anadolugaz	0	0,00%	0	0,00%	0	0,00%	0	0,00%
Antgaz	0	0,00%	0	0,00%	0	0,00%	0	0,00%
Argaz	0	0,00%	0	0,00%	0	0,00%	0	0,00%
Asgaz	0	0,00%	0	0,00%	0	0,00%	0	0,00%
Ata Likit	0	0,00%	0	0,00%	0	0,00%	0	0,00%
Avgaz	0	0,00%	0	0,00%	0	0,00%	0	0,00%
Aygaz	6.572	32,15%	1.874	52,34%	8.351	19,54%	16.797	25,16%
Birgaz	0	0,00%	0	0,00%	0	0,00%	0	0,00%
Bizimgaz	1.061	5,19%	65	1,82%	218	0,51%	1.344	2,01%
BP Gaz	1.665	8,15%	0	0,00%	4.502	10,54%	6.167	9,24%
Class	0	0,00%	0	0,00%	0	0,00%	0	0,00%
Çelebi	0	0,00%	0	0,00%	0	0,00%	0	0,00%
Egepet	0	0,00%	0	0,00%	0	0,00%	0	0,00%
Enerji Gaz	0	0,00%	0	0,00%	0	0,00%	0	0,00%
Eragaz	0	0,00%	0	0,00%	0	0,00%	0	0,00%
Erciyesgaz	0	0,00%	0	0,00%	0	0,00%	0	0,00%
Ergaz	112	0,55%	0	0,00%	613	1,44%	725	1,09%
Erol Gaz	0	0,00%	0	0,00%	30	0,07%	30	0,05%
Eurogaz	0	0,00%	0	0,00%	0	0,00%	0	0,00%
Fullgaz	0	0,00%	0	0,00%	0	0,00%	0	0,00%
Gapgaz	0	0,00%	0	0,00%	0	0,00%	0	0,00%
Gazmer	0	0,00%	0	0,00%	0	0,00%	0	0,00%
Gazpa	0	0,00%	0	0,00%	0	0,00%	0	0,00%
Gesan	0	0,00%	0	0,00%	0	0,00%	0	0,00%
Güneşgaz	75	0,37%	84	2,34%	0	0,00%	159	0,24%
Günevgaz	0	0,00%	0	0,00%	0	0,00%	0	0,00%
Güvenal	0	0,00%	0	0,00%	17	0,04%	17	0,03%
Güvengaz	0	0,00%	0	0,00%	0	0,00%	0	0,00%
Habaş	1	0,01%	0	0,00%	941	2,20%	942	1,41%
Hasgaz	0	0,00%	0	0,00%	0	0,00%	0	0,00%
Hilal Tüp	0	0,00%	0	0,00%	0	0,00%	0	0,00%
Hizmetgaz	0	0,00%	0	0,00%	292	0,68%	292	0,44%
Hürgaz	0	0,00%	0	0,00%	0	0,00%	0	0,00%
İpragaz	5.309	25,98%	1.298	36,25%	3.575	8,37%	10.182	15,25%
Jetgaz	0	0,00%	0	0,00%	0	0,00%	0	0,00%
Kalegaz	0	0,00%	0	0,00%	0	0,00%	0	0,00%
Karadeniz	0	0,00%	0	0,00%	0	0,00%	0	0,00%
Koçgaz	0	0,00%	0	0,00%	0	0,00%	0	0,00%
Kongaz	0	0,00%	0	0,00%	0	0,00%	0	0,00%
Likitgaz	0	0,00%	0	0,00%	0	0,00%	0	0,00%
Margaz	0	0,00%	0	0,00%	0	0,00%	0	0,00%
Mavigöl	0	0,00%	0	0,00%	0	0,00%	0	0,00%
Milangaz	3.674	17,98%	75	2,11%	1.541	3,61%	5.291	7,93%
Mogaz	1.697	8,30%	54	1,50%	1.648	3,86%	3.399	5,09%
Nargaz	0	0,00%	0	0,00%	0	0,00%	0	0,00%
Netgaz	0	0,00%	0	0,00%	0	0,00%	0	0,00%
Ogaz	0	0,00%	0	0,00%	71	0,17%	71	0,11%
Oralgaz	0	0,00%	0	0,00%	0	0,00%	0	0,00%
Pamukkale	0	0,00%	0	0,00%	0	0,00%	0	0,00%
Pegagaz	0	0,00%	0	0,00%	0	0,00%	0	0,00%
Petrol Ofisi	0	0,00%	0	0,00%	8.796	20,58%	8.796	13,18%
Selçuk Gaz	0	0,00%	0	0,00%	0	0,00%	0	0,00%
Selgaz	0	0,00%	0	0,00%	0	0,00%	0	0,00%
Shell	16	0,08%	50	1,40%	4.659	10,90%	4.725	7,08%
Sorgun	0	0,00%	0	0,00%	0	0,00%	0	0,00%
Sarkgaz	0	0,00%	0	0,00%	0	0,00%	0	0,00%
Siringaz	0	0,00%	0	0,00%	0	0,00%	0	0,00%
Torsan	0	0,00%	0	0,00%	0	0,00%	0	0,00%
Total	256	1,25%	80	2,24%	3.247	7,60%	3.583	5,37%
Trabzongaz	0	0,00%	0	0,00%	0	0,00%	0	0,00%
Yaman	0	0,00%	0	0,00%	0	0,00%	0	0,00%
Yeni Ulaşlı	0	0,00%	0	0,00%	0	0,00%	0	0,00%
Yıldırım	0	0,00%	0	0,00%	1.899	4,45%	1.899	2,85%
Yurtgaz	0	0,00%	0	0,00%	816	1,91%	816	1,22%
Yücel Gaz	0	0,00%	0	0,00%	0	0,00%	0	0,00%
TOPLAM	20.438	100	3.580	100	42.730	100	66.748	100,00%

Tablo 2.81: Dağıtıcı şirketlerin Muş ili satışlarının ürün bazlı dağılımı

Dağıtıcı	Tüplü LPG		Dökme LPG		Otogaz		Toplam	
	Satış (ton)	Pazar Payı	Satış (ton)	Pazar Payı	Satış (ton)	Pazar Payı	Satış (ton)	Pazar Payı
Aytemiz	0	0,00%	0	0,00%	175	2,98%	175	2,07%
Adağaz	0	0,00%	0	0,00%	0	0,00%	0	0,00%
Akçağaz	0	0,00%	0	0,00%	0	0,00%	0	0,00%
Akgaz	0	0,00%	0	0,00%	0	0,00%	0	0,00%
Akpet	0	0,00%	0	0,00%	67	1,14%	67	0,80%
Altingaz	0	0,00%	0	0,00%	0	0,00%	0	0,00%
Anadolugaz	0	0,00%	0	0,00%	0	0,00%	0	0,00%
Antgaz	0	0,00%	0	0,00%	0	0,00%	0	0,00%
Argaz	0	0,00%	0	0,00%	228	3,87%	228	2,69%
Asgaz	0	0,00%	0	0,00%	0	0,00%	0	0,00%
Ata Likit	0	0,00%	0	0,00%	0	0,00%	0	0,00%
Avgaz	0	0,00%	0	0,00%	0	0,00%	0	0,00%
Aygaz	782	33,73%	4	1,43%	415	7,04%	1.200	14,18%
Birgaz	0	0,00%	0	0,00%	0	0,00%	0	0,00%
Bizimgaz	0	0,00%	0	0,00%	941	15,96%	941	11,12%
BP Gaz	0	0,00%	0	0,00%	0	0,00%	0	0,00%
Class	0	0,00%	0	0,00%	0	0,00%	0	0,00%
Çelebi	0	0,00%	0	0,00%	328	5,57%	328	3,88%
Egepet	0	0,00%	0	0,00%	0	0,00%	0	0,00%
Enerji Gaz	0	0,00%	0	0,00%	0	0,00%	0	0,00%
Eragaz	0	0,00%	0	0,00%	327	5,55%	327	3,87%
Erciyesgaz	0	0,00%	0	0,00%	0	0,00%	0	0,00%
Ergaz	78	3,36%	0	0,00%	0	0,00%	78	0,92%
Erol Gaz	0	0,00%	0	0,00%	355	6,03%	355	4,20%
Eurogaz	0	0,00%	0	0,00%	0	0,00%	0	0,00%
Fullgaz	0	0,00%	0	0,00%	0	0,00%	0	0,00%
Gapgaz	0	0,00%	0	0,00%	0	0,00%	0	0,00%
Gazmer	0	0,00%	0	0,00%	0	0,00%	0	0,00%
Gazpa	0	0,00%	0	0,00%	0	0,00%	0	0,00%
Gesan	0	0,00%	0	0,00%	0	0,00%	0	0,00%
Güneşgaz	0	0,00%	34	13,76%	0	0,00%	34	0,40%
Günevgaz	0	0,00%	0	0,00%	0	0,00%	0	0,00%
Güvenal	0	0,00%	0	0,00%	484	8,21%	484	5,72%
Güvengaz	0	0,00%	0	0,00%	0	0,00%	0	0,00%
Habaş	0	0,00%	0	0,00%	0	0,00%	0	0,00%
Hasgaz	0	0,00%	0	0,00%	0	0,00%	0	0,00%
Hilal Tüp	0	0,00%	0	0,00%	0	0,00%	0	0,00%
Hizmetgaz	0	0,00%	0	0,00%	0	0,00%	0	0,00%
Hürgaz	0	0,00%	0	0,00%	0	0,00%	0	0,00%
İpragaz	1.167	50,38%	17	6,73%	0	0,00%	1.184	14,00%
Jetgaz	0	0,00%	0	0,00%	0	0,00%	0	0,00%
Kalegaz	0	0,00%	0	0,00%	0	0,00%	0	0,00%
Karadeniz	0	0,00%	0	0,00%	0	0,00%	0	0,00%
Koçgaz	0	0,00%	0	0,00%	0	0,00%	0	0,00%
Kongaz	0	0,00%	0	0,00%	0	0,00%	0	0,00%
Likitgaz	0	0,00%	0	0,00%	0	0,00%	0	0,00%
Margaz	0	0,00%	0	0,00%	0	0,00%	0	0,00%
Mavigöl	0	0,00%	0	0,00%	214	3,63%	214	2,53%
Milangaz	140	6,05%	0	0,00%	251	4,25%	391	4,62%
Mogaz	148	6,38%	194	78,09%	296	5,03%	639	7,55%
Nargaz	0	0,00%	0	0,00%	219	3,72%	219	2,59%
Netgaz	0	0,00%	0	0,00%	0	0,00%	0	0,00%
Ogaz	0	0,00%	0	0,00%	0	0,00%	0	0,00%
Oralgaz	0	0,00%	0	0,00%	214	3,62%	214	2,52%
Pamukkale	0	0,00%	0	0,00%	0	0,00%	0	0,00%
Pegagaz	0	0,00%	0	0,00%	0	0,00%	0	0,00%
Petrol Ofisi	0	0,00%	0	0,00%	710	12,04%	710	8,39%
Selçuk Gaz	0	0,00%	0	0,00%	0	0,00%	0	0,00%
Selgaz	0	0,00%	0	0,00%	0	0,00%	0	0,00%
Shell	0	0,00%	0	0,00%	294	4,98%	294	3,47%
Sorgun	0	0,00%	0	0,00%	0	0,00%	0	0,00%
Sarkgaz	2	0,11%	0	0,00%	25	0,42%	27	0,32%
Siringaz	0	0,00%	0	0,00%	0	0,00%	0	0,00%
Torsan	0	0,00%	0	0,00%	0	0,00%	0	0,00%
Total	0	0,00%	0	0,00%	0	0,00%	0	0,00%
Trabzongaz	0	0,00%	0	0,00%	0	0,00%	0	0,00%
Yaman	0	0,00%	0	0,00%	89	1,51%	89	1,05%
Yeni Ulaşlı	0	0,00%	0	0,00%	0	0,00%	0	0,00%
Yıldırım	0	0,00%	0	0,00%	167	2,83%	167	1,97%
Yurtgaz	0	0,00%	0	0,00%	0	0,00%	0	0,00%
Yücel Gaz	0	0,00%	0	0,00%	95	1,62%	95	1,13%
TOPLAM	2.317	100	249	100	5.894	100	8.460	100,00%

Tablo 2.82: Dağıtıcı şirketlerin Nevşehir ili satışlarının ürün bazlı dağılımı

Dağıtıcı	Tüplü LPG		Dökme LPG		Otogaz		Toplam	
	Satış (ton)	Pazar Payı	Satış (ton)	Pazar Payı	Satış (ton)	Pazar Payı	Satış (ton)	Pazar Payı
Aytemiz	0	0,00%	0	0,00%	0	0,00%	0	0,00%
Adağaz	0	0,00%	0	0,00%	0	0,00%	0	0,00%
Akçağaz	0	0,00%	0	0,00%	0	0,00%	0	0,00%
Akgaz	0	0,00%	1	0,05%	0	0,00%	1	0,01%
Akpet	0	0,00%	0	0,00%	939	6,46%	939	4,32%
Altingaz	27	0,55%	0	0,00%	128	0,88%	155	0,71%
Anadolugaz	956	19,61%	12	0,53%	1.020	7,02%	1.988	9,14%
Antgaz	0	0,00%	0	0,00%	0	0,00%	0	0,00%
Argaz	0	0,00%	0	0,00%	0	0,00%	0	0,00%
Asgaz	0	0,00%	0	0,00%	0	0,00%	0	0,00%
Ata Likit	0	0,00%	0	0,00%	0	0,00%	0	0,00%
Avgaz	0	0,00%	0	0,00%	0	0,00%	0	0,00%
Aygaz	1.680	34,48%	77	3,27%	672	4,62%	2.429	11,17%
Birgaz	0	0,00%	0	0,00%	73	0,50%	73	0,33%
Bizimgaz	163	3,35%	0	0,00%	517	3,56%	681	3,13%
BP Gaz	2	0,05%	0	0,00%	523	3,60%	525	2,41%
Class	0	0,00%	0	0,00%	0	0,00%	0	0,00%
Çelebi	0	0,00%	0	0,00%	0	0,00%	0	0,00%
Egepet	0	0,00%	0	0,00%	0	0,00%	0	0,00%
Enerji Gaz	0	0,00%	0	0,00%	0	0,00%	0	0,00%
Eragaz	0	0,00%	0	0,00%	239	1,64%	239	1,10%
Erciyesgaz	45	0,92%	12	0,52%	627	4,32%	684	3,15%
Ergaz	109	2,25%	0	0,00%	0	0,00%	109	0,50%
Erol Gaz	0	0,00%	0	0,00%	0	0,00%	0	0,00%
Eurogaz	0	0,00%	0	0,00%	0	0,00%	0	0,00%
Fullgaz	0	0,00%	0	0,00%	0	0,00%	0	0,00%
Gapgaz	0	0,00%	0	0,00%	0	0,00%	0	0,00%
Gazmer	0	0,00%	0	0,00%	0	0,00%	0	0,00%
Gazpa	0	0,00%	0	0,00%	0	0,00%	0	0,00%
Gesan	0	0,00%	0	0,00%	0	0,00%	0	0,00%
Güneşgaz	9	0,19%	0	0,00%	0	0,00%	9	0,04%
Günevgaz	0	0,00%	0	0,00%	0	0,00%	0	0,00%
Güvenal	0	0,00%	0	0,00%	372	2,56%	372	1,71%
Güvengaz	0	0,00%	0	0,00%	0	0,00%	0	0,00%
Habaş	0	0,00%	0	0,00%	54	0,37%	54	0,25%
Hasgaz	0	0,00%	0	0,00%	0	0,00%	0	0,00%
Hilal Tüp	0	0,00%	0	0,00%	0	0,00%	0	0,00%
Hizmetgaz	0	0,00%	0	0,00%	0	0,00%	0	0,00%
Hürgaz	0	0,00%	0	0,00%	0	0,00%	0	0,00%
İpragaz	840	17,23%	1.353	57,84%	1.215	8,36%	3.408	15,68%
Jetgaz	0	0,00%	0	0,00%	0	0,00%	0	0,00%
Kalegaz	0	0,00%	0	0,00%	0	0,00%	0	0,00%
Karadeniz	0	0,00%	0	0,00%	0	0,00%	0	0,00%
Koçgaz	0	0,00%	0	0,00%	0	0,00%	0	0,00%
Kongaz	165	3,39%	0	0,00%	0	0,00%	165	0,76%
Likitgaz	0	0,00%	0	0,00%	0	0,00%	0	0,00%
Margaz	0	0,00%	0	0,00%	0	0,00%	0	0,00%
Mavigöl	0	0,00%	0	0,00%	0	0,00%	0	0,00%
Milangaz	625	12,83%	46	1,98%	2.411	16,60%	3.083	14,18%
Mogaz	251	5,16%	22	0,93%	1.068	7,35%	1.341	6,17%
Nargaz	0	0,00%	0	0,00%	0	0,00%	0	0,00%
Netgaz	0	0,00%	0	0,00%	0	0,00%	0	0,00%
Ogaz	0	0,00%	0	0,00%	0	0,00%	0	0,00%
Oralgaz	0	0,00%	0	0,00%	0	0,00%	0	0,00%
Pamukkale	0	0,00%	0	0,00%	0	0,00%	0	0,00%
Pegagaz	0	0,00%	0	0,00%	0	0,00%	0	0,00%
Petrol Ofisi	0	0,00%	0	0,00%	1.697	11,68%	1.697	7,80%
Selçuk Gaz	0	0,00%	0	0,00%	0	0,00%	0	0,00%
Selgaz	0	0,00%	0	0,00%	0	0,00%	0	0,00%
Shell	0	0,00%	432	18,47%	649	4,47%	1.081	4,97%
Sorgun	0	0,00%	0	0,00%	210	1,45%	210	0,97%
Sarkgaz	0	0,00%	0	0,00%	0	0,00%	0	0,00%
Siringaz	0	0,00%	0	0,00%	0	0,00%	0	0,00%
Torsan	0	0,00%	0	0,00%	0	0,00%	0	0,00%
Total	0	0,00%	384	16,41%	1.399	9,63%	1.783	8,20%
Trabzongaz	0	0,00%	0	0,00%	0	0,00%	0	0,00%
Yaman	0	0,00%	0	0,00%	70	0,48%	70	0,32%
Yeni Ulaşlı	0	0,00%	0	0,00%	0	0,00%	0	0,00%
Yıldırım	0	0,00%	0	0,00%	76	0,52%	76	0,35%
Yurtgaz	0	0,00%	0	0,00%	78	0,54%	78	0,36%
Yücel Gaz	0	0,00%	0	0,00%	492	3,39%	492	2,26%
TOPLAM	4.874	100	2.339	100	14.530	100	21.743	100,00%

Tablo 2.83: Dağıtıcı şirketlerin Niğde ili satışlarının ürün bazlı dağılımı

Dağıtıcı	Tüplü LPG		Dökme LPG		Otogaz		Toplam	
	Satış (ton)	Pazar Payı	Satış (ton)	Pazar Payı	Satış (ton)	Pazar Payı	Satış (ton)	Pazar Payı
Aytemiz	0	0,00%	0	0,00%	196	1,38%	196	1,06%
Adağaz	0	0,00%	0	0,00%	0	0,00%	0	0,00%
Akçağaz	0	0,00%	0	0,00%	0	0,00%	0	0,00%
Akgaz	0	0,00%	0	0,00%	0	0,00%	0	0,00%
Akpêt	0	0,00%	0	0,00%	1.591	11,18%	1.591	8,60%
Altingaz	0	0,00%	0	0,00%	0	0,00%	0	0,00%
Anadolugaz	113	3,09%	0	0,00%	82	0,58%	195	1,05%
Antgaz	0	0,00%	0	0,00%	0	0,00%	0	0,00%
Argaz	0	0,00%	0	0,00%	0	0,00%	0	0,00%
Asgaz	0	0,00%	0	0,00%	0	0,00%	0	0,00%
Ata Likit	0	0,00%	0	0,00%	0	0,00%	0	0,00%
Avgaz	0	0,00%	0	0,00%	0	0,00%	0	0,00%
Aygaz	1.043	28,65%	51	8,14%	2.241	15,76%	3.335	18,04%
Birgaz	0	0,00%	0	0,00%	0	0,00%	0	0,00%
Bizimgaz	58	1,59%	0	0,00%	201	1,41%	258	1,40%
BP Gaz	79	2,18%	0	0,00%	625	4,39%	704	3,81%
Class	0	0,00%	0	0,00%	0	0,00%	0	0,00%
Çelebi	0	0,00%	0	0,00%	0	0,00%	0	0,00%
Egepet	0	0,00%	0	0,00%	0	0,00%	0	0,00%
Enerji Gaz	0	0,00%	0	0,00%	0	0,00%	0	0,00%
Eragaz	0	0,00%	0	0,00%	209	1,47%	209	1,13%
Erciyesgaz	103	2,84%	0	0,00%	414	2,91%	518	2,80%
Ergaz	0	0,00%	0	0,00%	12	0,08%	12	0,06%
Erol Gaz	0	0,00%	0	0,00%	18	0,13%	18	0,10%
Eurogaz	0	0,00%	0	0,00%	187	1,31%	187	1,01%
Fullgaz	0	0,00%	0	0,00%	0	0,00%	0	0,00%
Gapgaz	0	0,00%	0	0,00%	0	0,00%	0	0,00%
Gazmer	0	0,00%	0	0,00%	131	0,92%	131	0,71%
Gazpa	0	0,00%	0	0,00%	0	0,00%	0	0,00%
Gesan	0	0,00%	0	0,00%	0	0,00%	0	0,00%
Güneşgaz	0	0,00%	6	1,02%	0	0,00%	6	0,03%
Günevgaz	0	0,00%	0	0,00%	71	0,50%	71	0,38%
Güvenal	0	0,00%	0	0,00%	731	5,14%	731	3,95%
Güvengaz	0	0,00%	0	0,00%	0	0,00%	0	0,00%
Habaş	0	0,00%	0	0,00%	235	1,65%	235	1,27%
Hasgaz	0	0,00%	0	0,00%	0	0,00%	0	0,00%
Hilal Tüp	0	0,00%	0	0,00%	0	0,00%	0	0,00%
Hizmetgaz	0	0,00%	0	0,00%	564	3,96%	564	3,05%
Hürgaz	0	0,00%	0	0,00%	0	0,00%	0	0,00%
İpragaz	861	23,64%	124	19,82%	337	2,37%	1.322	7,15%
Jetgaz	0	0,00%	0	0,00%	0	0,00%	0	0,00%
Kalegaz	0	0,00%	0	0,00%	0	0,00%	0	0,00%
Karadeniz	0	0,00%	0	0,00%	0	0,00%	0	0,00%
Koçgaz	0	0,00%	0	0,00%	0	0,00%	0	0,00%
Kongaz	12	0,32%	0	0,00%	0	0,00%	12	0,06%
Likitgaz	90	2,48%	0	0,00%	0	0,00%	90	0,49%
Margaz	0	0,00%	0	0,00%	176	1,24%	176	0,95%
Mavigöl	0	0,00%	0	0,00%	0	0,00%	0	0,00%
Milangaz	345	9,49%	0	0,00%	960	6,75%	1.306	7,06%
Mogaz	635	17,43%	347	55,65%	703	4,94%	1.685	9,11%
Nargaz	0	0,00%	0	0,00%	51	0,36%	51	0,27%
Netgaz	0	0,00%	0	0,00%	0	0,00%	0	0,00%
Ogaz	0	0,00%	0	0,00%	0	0,00%	0	0,00%
Oralgaz	0	0,00%	0	0,00%	0	0,00%	0	0,00%
Pamukkale	0	0,00%	0	0,00%	0	0,00%	0	0,00%
Pegagaz	0	0,00%	0	0,00%	0	0,00%	0	0,00%
Petrol Ofisi	0	0,00%	0	0,00%	455	3,20%	455	2,46%
Selçuk Gaz	0	0,00%	0	0,00%	0	0,00%	0	0,00%
Selgaz	0	0,00%	0	0,00%	0	0,00%	0	0,00%
Shell	39	1,07%	61	9,78%	1.008	7,09%	1.108	5,99%
Sorgun	0	0,00%	0	0,00%	0	0,00%	0	0,00%
Sarkgaz	0	0,00%	0	0,00%	0	0,00%	0	0,00%
Siringaz	0	0,00%	35	5,59%	696	4,89%	731	3,95%
Torsan	0	0,00%	0	0,00%	0	0,00%	0	0,00%
Total	0	0,00%	0	0,00%	0	0,00%	0	0,00%
Trabzongaz	0	0,00%	0	0,00%	0	0,00%	0	0,00%
Yaman	0	0,00%	0	0,00%	688	4,83%	688	3,72%
Yeni Ulaşlı	0	0,00%	0	0,00%	0	0,00%	0	0,00%
Yıldırım	263	7,23%	0	0,00%	918	6,46%	1.181	6,39%
Yurtgaz	0	0,00%	0	0,00%	318	2,24%	318	1,72%
Yücel Gaz	0	0,00%	0	0,00%	407	2,86%	407	2,20%
TOPLAM	3.642	100	624	100	14.224	100	18.489	100,00%

Tablo 2.84: Dağıtıcı şirketlerin Ordu ili satışlarının ürün bazlı dağılımı

Dağıtıcı	Tüplü LPG		Dökme LPG		Otogaz		Toplam	
	Satış (ton)	Pazar Payı	Satış (ton)	Pazar Payı	Satış (ton)	Pazar Payı	Satış (ton)	Pazar Payı
Aytemiz	0	0,00%	0	0,00%	1.148	5,44%	1.148	3,34%
Adağaz	0	0,00%	0	0,00%	0	0,00%	0	0,00%
Akçağaz	0	0,00%	0	0,00%	0	0,00%	0	0,00%
Akgaz	0	0,00%	0	0,00%	384	1,82%	384	1,12%
Akpet	0	0,00%	0	0,00%	3.509	16,62%	3.509	10,19%
Altingaz	0	0,00%	0	0,00%	0	0,00%	0	0,00%
Anadolugaz	0	0,00%	0	0,00%	0	0,00%	0	0,00%
Antgaz	0	0,00%	0	0,00%	0	0,00%	0	0,00%
Argaz	0	0,00%	0	0,00%	0	0,00%	0	0,00%
Asgaz	0	0,00%	0	0,00%	0	0,00%	0	0,00%
Ata Likit	0	0,00%	0	0,00%	0	0,00%	0	0,00%
Avgaz	0	0,00%	0	0,00%	0	0,00%	0	0,00%
Aygaz	4.371	33,99%	62	13,71%	2.651	12,56%	7.085	20,58%
Birgaz	0	0,00%	0	0,00%	0	0,00%	0	0,00%
Bizimgaz	314	2,44%	0	0,00%	142	0,67%	456	1,33%
BP Gaz	0	0,00%	0	0,00%	0	0,00%	0	0,00%
Class	0	0,00%	0	0,00%	0	0,00%	0	0,00%
Çelebi	0	0,00%	0	0,00%	0	0,00%	0	0,00%
Egepet	0	0,00%	0	0,00%	0	0,00%	0	0,00%
Enerji Gaz	0	0,00%	0	0,00%	0	0,00%	0	0,00%
Eragaz	0	0,00%	0	0,00%	84	0,40%	84	0,24%
Erciyegaz	0	0,00%	0	0,00%	0	0,00%	0	0,00%
Ergaz	0	0,00%	0	0,00%	390	1,85%	390	1,13%
Erol Gaz	0	0,00%	0	0,00%	0	0,00%	0	0,00%
Eurogaz	0	0,00%	0	0,00%	0	0,00%	0	0,00%
Fullgaz	0	0,00%	0	0,00%	0	0,00%	0	0,00%
Gapgaz	0	0,00%	0	0,00%	0	0,00%	0	0,00%
Gazmer	0	0,00%	0	0,00%	0	0,00%	0	0,00%
Gazpa	0	0,00%	0	0,00%	0	0,00%	0	0,00%
Gesan	1.512	11,75%	120	26,65%	575	2,72%	2.207	6,41%
Güneşgaz	0	0,00%	0	0,00%	0	0,00%	0	0,00%
Güneygaz	0	0,00%	0	0,00%	0	0,00%	0	0,00%
Güvenal	0	0,00%	0	0,00%	1.116	5,29%	1.116	3,24%
Güvengaz	0	0,00%	0	0,00%	0	0,00%	0	0,00%
Habaş	0	0,00%	0	0,00%	0	0,00%	0	0,00%
Hasgaz	0	0,00%	0	0,00%	0	0,00%	0	0,00%
Hilal Tüp	0	0,00%	0	0,00%	0	0,00%	0	0,00%
Hizmetgaz	66	0,51%	0	0,00%	390	1,85%	456	1,33%
Hürgaz	0	0,00%	0	0,00%	0	0,00%	0	0,00%
İpragaz	2.020	15,71%	63	13,93%	18	0,09%	2.101	6,10%
Jetgaz	0	0,00%	0	0,00%	0	0,00%	0	0,00%
Kalegaz	0	0,00%	0	0,00%	0	0,00%	0	0,00%
Karadeniz	1.408	10,95%	151	33,53%	1.013	4,80%	2.573	7,47%
Koçgaz	0	0,00%	0	0,00%	0	0,00%	0	0,00%
Kongaz	0	0,00%	0	0,00%	0	0,00%	0	0,00%
Likitgaz	0	0,00%	0	0,00%	0	0,00%	0	0,00%
Margaz	0	0,00%	0	0,00%	0	0,00%	0	0,00%
Mavigöl	0	0,00%	0	0,00%	0	0,00%	0	0,00%
Milangaz	1.215	9,44%	43	9,47%	99	0,47%	1.356	3,94%
Mogaz	1.722	13,39%	7	1,64%	567	2,69%	2.297	6,67%
Nargaz	0	0,00%	0	0,00%	0	0,00%	0	0,00%
Netgaz	0	0,00%	0	0,00%	0	0,00%	0	0,00%
Ogaz	0	0,00%	0	0,00%	0	0,00%	0	0,00%
Oralgaz	0	0,00%	0	0,00%	0	0,00%	0	0,00%
Pamukkale	0	0,00%	0	0,00%	0	0,00%	0	0,00%
Pegagaz	0	0,00%	0	0,00%	0	0,00%	0	0,00%
Petrol Ofisi	0	0,00%	0	0,00%	4.976	23,57%	4.976	14,45%
Selçuk Gaz	0	0,00%	0	0,00%	0	0,00%	0	0,00%
Selgaz	0	0,00%	0	0,00%	0	0,00%	0	0,00%
Shell	0	0,00%	0	0,00%	1.484	7,03%	1.484	4,31%
Sorgun	0	0,00%	0	0,00%	0	0,00%	0	0,00%
Sarkgaz	0	0,00%	0	0,00%	0	0,00%	0	0,00%
Siringaz	0	0,00%	0	0,00%	0	0,00%	0	0,00%
Torsan	0	0,00%	0	0,00%	0	0,00%	0	0,00%
Total	223	1,74%	5	1,06%	613	2,90%	841	2,44%
Trabzongaz	10	0,08%	0	0,00%	130	0,62%	140	0,41%
Yaman	0	0,00%	0	0,00%	0	0,00%	0	0,00%
Yeni Ulaşlı	0	0,00%	0	0,00%	0	0,00%	0	0,00%
Yıldırım	0	0,00%	0	0,00%	1.824	8,64%	1.824	5,30%
Yurtgaz	0	0,00%	0	0,00%	0	0,00%	0	0,00%
Yücel Gaz	0	0,00%	0	0,00%	0	0,00%	0	0,00%
TOPLAM	12.861	100	451	100	21.114	100	34.427	100,00%

Tablo 2.85: Dağıtıcı şirketlerin Osmaniye ili satışlarının ürün bazlı dağılımı

Dağıtıcı	Tüplü LPG		Dökme LPG		Otogaz		Toplam	
	Satış (ton)	Pazar Payı	Satış (ton)	Pazar Payı	Satış (ton)	Pazar Payı	Satış (ton)	Pazar Payı
Aytemiz	0	0,00%	0	0,00%	174	0,74%	174	0,59%
Adağaz	0	0,00%	0	0,00%	0	0,00%	0	0,00%
Akçağaz	0	0,00%	0	0,00%	0	0,00%	0	0,00%
Akçaz	0	0,00%	0	0,00%	0	0,00%	0	0,00%
Akpet	0	0,00%	0	0,00%	192	0,81%	192	0,64%
Altingaz	0	0,00%	0	0,00%	0	0,00%	0	0,00%
Anadolugaz	0	0,00%	0	0,00%	0	0,00%	0	0,00%
Antgaz	0	0,00%	0	0,00%	0	0,00%	0	0,00%
Argaz	0	0,00%	0	0,00%	930	3,95%	930	3,13%
Asgaz	0	0,00%	0	0,00%	0	0,00%	0	0,00%
Ata Likit	0	0,00%	0	0,00%	0	0,00%	0	0,00%
Avgaz	0	0,00%	0	0,00%	0	0,00%	0	0,00%
Aygaz	1.260	21,63%	116	32,29%	1.431	6,08%	2.806	9,44%
Birgaz	0	0,00%	0	0,00%	0	0,00%	0	0,00%
Bizimgaz	656	11,27%	0	0,00%	0	0,00%	656	2,21%
BP Gaz	121	2,08%	0	0,00%	2.554	10,85%	2.675	9,00%
Class	0	0,00%	0	0,00%	0	0,00%	0	0,00%
Çelebi	0	0,00%	0	0,00%	0	0,00%	0	0,00%
Egepet	0	0,00%	0	0,00%	0	0,00%	0	0,00%
Enerji Gaz	0	0,00%	0	0,00%	0	0,00%	0	0,00%
Eragaz	0	0,00%	0	0,00%	54	0,23%	54	0,18%
Erciyesgaz	0	0,00%	0	0,00%	0	0,00%	0	0,00%
Ergaz	1.150	19,76%	27	7,52%	0	0,00%	1.177	3,96%
Erol Gaz	0	0,00%	0	0,00%	0	0,00%	0	0,00%
Eurogaz	0	0,00%	0	0,00%	0	0,00%	0	0,00%
Fullgaz	0	0,00%	0	0,00%	0	0,00%	0	0,00%
Gapgaz	0	0,00%	0	0,00%	0	0,00%	0	0,00%
Gazmer	0	0,00%	0	0,00%	0	0,00%	0	0,00%
Gazpa	0	0,00%	0	0,00%	0	0,00%	0	0,00%
Gesan	0	0,00%	0	0,00%	0	0,00%	0	0,00%
Güneşgaz	0	0,00%	0	0,00%	0	0,00%	0	0,00%
Güneygaz	0	0,00%	0	0,00%	0	0,00%	0	0,00%
Güvenal	0	0,00%	0	0,00%	1.242	5,28%	1.242	4,18%
Güvengaz	0	0,00%	0	0,00%	0	0,00%	0	0,00%
Habaş	0	0,00%	0	0,00%	147	0,62%	147	0,49%
Hasgaz	0	0,00%	0	0,00%	58	0,24%	58	0,19%
Hilal Tüp	0	0,00%	0	0,00%	0	0,00%	0	0,00%
Hizmetgaz	0	0,00%	0	0,00%	0	0,00%	0	0,00%
Hürgaz	0	0,00%	0	0,00%	0	0,00%	0	0,00%
İprağaz	434	7,46%	142	39,46%	73	0,31%	649	2,18%
Jetgaz	0	0,00%	0	0,00%	0	0,00%	0	0,00%
Kalegaz	0	0,00%	0	0,00%	0	0,00%	0	0,00%
Karadeniz	0	0,00%	0	0,00%	0	0,00%	0	0,00%
Koçgaz	0	0,00%	0	0,00%	0	0,00%	0	0,00%
Kongaz	0	0,00%	0	0,00%	0	0,00%	0	0,00%
Likitgaz	0	0,00%	0	0,00%	0	0,00%	0	0,00%
Margaz	179	3,08%	12	3,36%	1.155	4,91%	1.346	4,53%
Maviöl	0	0,00%	3	0,96%	628	2,67%	632	2,13%
Milangaz	872	14,97%	0	0,00%	1.082	4,60%	1.954	6,57%
Mogaz	800	13,73%	14	3,90%	536	2,28%	1.350	4,54%
Nargaz	0	0,00%	0	0,00%	0	0,00%	0	0,00%
Netgaz	0	0,00%	0	0,00%	0	0,00%	0	0,00%
Ogaz	0	0,00%	0	0,00%	0	0,00%	0	0,00%
Oralgaz	0	0,00%	0	0,00%	0	0,00%	0	0,00%
Pamukkale	0	0,00%	0	0,00%	0	0,00%	0	0,00%
Pegaz	0	0,00%	0	0,00%	0	0,00%	0	0,00%
Petrol Ofisi	0	0,00%	0	0,00%	5.485	23,30%	5.485	18,45%
Selçuk Gaz	0	0,00%	0	0,00%	0	0,00%	0	0,00%
Selgaz	0	0,00%	0	0,00%	0	0,00%	0	0,00%
Shell	16	0,27%	2	0,56%	1.461	6,21%	1.479	4,98%
Sorgun	0	0,00%	0	0,00%	0	0,00%	0	0,00%
Şarkgaz	0	0,00%	0	0,00%	0	0,00%	0	0,00%
Şiringaz	0	0,00%	0	0,00%	0	0,00%	0	0,00%
Torsan	30	0,51%	6	1,74%	0	0,00%	36	0,12%
Total	24	0,42%	0	0,00%	376	1,60%	401	1,35%
Trabzongaz	0	0,00%	0	0,00%	0	0,00%	0	0,00%
Yaman	0	0,00%	0	0,00%	0	0,00%	0	0,00%
Yeni Ulaşlı	17	0,30%	0	0,00%	1.661	7,05%	1.678	5,65%
Yıldırım	0	0,00%	0	0,00%	351	1,49%	351	1,18%
Yurtgaz	0	0,00%	0	0,00%	0	0,00%	0	0,00%
Yücel Gaz	262	4,51%	37	10,21%	3.952	16,79%	4.251	14,30%
TOPLAM	5.822	100	359	100	23.541	100	29.722	100,00%

Tablo 2.86: Dağıtıcı şirketlerin Rize ili satışlarının ürün bazlı dağılımı

Dağıtıcı	Tüplü LPG		Dökme LPG		Otogaz		Toplam	
	Satış (ton)	Pazar Payı	Satış (ton)	Pazar Payı	Satış (ton)	Pazar Payı	Satış (ton)	Pazar Payı
Aytemiz	0	0,00%	0	0,00%	426	4,59%	426	2,70%
Adağaz	0	0,00%	0	0,00%	0	0,00%	0	0,00%
Akçağaz	0	0,00%	0	0,00%	0	0,00%	0	0,00%
Akçaz	0	0,00%	0	0,00%	403	4,34%	403	2,55%
Akpet	0	0,00%	0	0,00%	1.053	11,34%	1.053	6,67%
Altingaz	0	0,00%	0	0,00%	0	0,00%	0	0,00%
Anadolugaz	0	0,00%	0	0,00%	0	0,00%	0	0,00%
Antgaz	0	0,00%	0	0,00%	0	0,00%	0	0,00%
Argaz	0	0,00%	0	0,00%	0	0,00%	0	0,00%
Asgaz	0	0,00%	0	0,00%	0	0,00%	0	0,00%
Ata Likit	0	0,00%	0	0,00%	0	0,00%	0	0,00%
Avgaz	0	0,00%	0	0,00%	0	0,00%	0	0,00%
Aygaz	2.209	35,09%	93	46,13%	1.753	18,87%	4.054	25,69%
Birgaz	0	0,00%	0	0,00%	0	0,00%	0	0,00%
Bizimgaz	38	0,60%	0	0,00%	0	0,00%	38	0,24%
BP Gaz	0	0,00%	0	0,00%	0	0,00%	0	0,00%
Class	0	0,00%	0	0,00%	0	0,00%	0	0,00%
Çelebi	0	0,00%	0	0,00%	0	0,00%	0	0,00%
Egepet	0	0,00%	0	0,00%	0	0,00%	0	0,00%
Enerji Gaz	0	0,00%	0	0,00%	0	0,00%	0	0,00%
Eragaz	0	0,00%	0	0,00%	152	1,64%	152	0,97%
Erciyesgaz	0	0,00%	0	0,00%	0	0,00%	0	0,00%
Ergaz	0	0,00%	0	0,00%	4	0,04%	4	0,03%
Erol Gaz	0	0,00%	0	0,00%	0	0,00%	0	0,00%
Eurogaz	0	0,00%	0	0,00%	0	0,00%	0	0,00%
Fullgaz	0	0,00%	0	0,00%	0	0,00%	0	0,00%
Gapgaz	0	0,00%	0	0,00%	0	0,00%	0	0,00%
Gazmer	0	0,00%	0	0,00%	0	0,00%	0	0,00%
Gazpa	0	0,00%	0	0,00%	0	0,00%	0	0,00%
Gesan	214	3,40%	15	7,50%	859	9,25%	1.088	6,90%
Güneşgaz	3	0,05%	45	22,42%	0	0,00%	48	0,31%
Güneygaz	0	0,00%	0	0,00%	0	0,00%	0	0,00%
Güvenal	0	0,00%	0	0,00%	0	0,00%	0	0,00%
Güvengaz	0	0,00%	0	0,00%	0	0,00%	0	0,00%
Habaş	0	0,00%	0	0,00%	129	1,39%	129	0,82%
Hasgaz	0	0,00%	0	0,00%	0	0,00%	0	0,00%
Hilal Tüp	0	0,00%	0	0,00%	0	0,00%	0	0,00%
Hizmetgaz	0	0,00%	0	0,00%	0	0,00%	0	0,00%
Hürgaz	0	0,00%	0	0,00%	0	0,00%	0	0,00%
İprağaz	1.791	28,45%	18	8,81%	221	2,38%	2.030	12,86%
Jetgaz	0	0,00%	0	0,00%	0	0,00%	0	0,00%
Kalegaz	0	0,00%	0	0,00%	0	0,00%	0	0,00%
Karadeniz	393	6,24%	0	0,00%	652	7,02%	1.045	6,62%
Koçgaz	0	0,00%	0	0,00%	0	0,00%	0	0,00%
Kongaz	0	0,00%	0	0,00%	0	0,00%	0	0,00%
Likitgaz	21	0,33%	0	0,00%	0	0,00%	21	0,13%
Margaz	0	0,00%	0	0,00%	0	0,00%	0	0,00%
Maviğöl	0	0,00%	0	0,00%	0	0,00%	0	0,00%
Milangaz	1.137	18,06%	0	0,00%	313	3,37%	1.450	9,19%
Mogaz	169	2,68%	0	0,00%	0	0,00%	169	1,07%
Nargaz	0	0,00%	0	0,00%	0	0,00%	0	0,00%
Netgaz	0	0,00%	0	0,00%	0	0,00%	0	0,00%
Ogaz	0	0,00%	0	0,00%	0	0,00%	0	0,00%
Oralgaz	0	0,00%	0	0,00%	5	0,05%	5	0,03%
Pamukkale	0	0,00%	0	0,00%	0	0,00%	0	0,00%
Pegaz	0	0,00%	0	0,00%	0	0,00%	0	0,00%
Petrol Ofisi	0	0,00%	0	0,00%	2.968	31,96%	2.968	18,81%
Selçuk Gaz	0	0,00%	0	0,00%	0	0,00%	0	0,00%
Selgaz	0	0,00%	0	0,00%	0	0,00%	0	0,00%
Shell	309	4,91%	0	0,00%	130	1,40%	439	2,78%
Sorgun	0	0,00%	0	0,00%	0	0,00%	0	0,00%
Şarkgaz	0	0,00%	0	0,00%	0	0,00%	0	0,00%
Şiringaz	0	0,00%	0	0,00%	0	0,00%	0	0,00%
Torsan	0	0,00%	0	0,00%	0	0,00%	0	0,00%
Total	0	0,00%	0	0,00%	35	0,37%	35	0,22%
Trabzongaz	12	0,19%	30	15,14%	53	0,57%	95	0,60%
Yaman	0	0,00%	0	0,00%	0	0,00%	0	0,00%
Yeni Ulaşlı	0	0,00%	0	0,00%	130	1,40%	130	0,82%
Yıldırım	0	0,00%	0	0,00%	0	0,00%	0	0,00%
Yurtgaz	0	0,00%	0	0,00%	0	0,00%	0	0,00%
Yücel Gaz	0	0,00%	0	0,00%	0	0,00%	0	0,00%
TOPLAM	6.295	100	201	100	9.287	100	15.783	100,00%

Tablo 2.87: Dağıtıcı şirketlerin Sakarya ili satışlarının ürün bazlı dağılımı

Dağıtıcı	Tüplü LPG		Dökme LPG		Otogaz		Toplam	
	Satış (ton)	Pazar Payı	Satış (ton)	Pazar Payı	Satış (ton)	Pazar Payı	Satış (ton)	Pazar Payı
Aytemiz	0	0,00%	0	0,00%	502	0,97%	502	0,75%
Adağaz	0	0,00%	0	0,00%	0	0,00%	0	0,00%
Akçağaz	214	1,59%	3	0,17%	250	0,48%	468	0,69%
Akgaz	0	0,00%	0	0,00%	0	0,00%	0	0,00%
Akpçet	0	0,00%	4	0,21%	1.182	2,27%	1.186	1,76%
Altingaz	0	0,00%	0	0,00%	0	0,00%	0	0,00%
Anadolugaz	50	0,37%	0	0,00%	1.387	2,67%	1.437	2,13%
Antgaz	0	0,00%	0	0,00%	0	0,00%	0	0,00%
Argaz	0	0,00%	0	0,00%	0	0,00%	0	0,00%
Asgaz	0	0,00%	0	0,00%	0	0,00%	0	0,00%
Ata Likit	0	0,00%	0	0,00%	0	0,00%	0	0,00%
Avgaz	0	0,00%	0	0,00%	0	0,00%	0	0,00%
Aygaz	4.692	34,93%	383	19,97%	4.375	8,42%	9.450	14,03%
Birgaz	0	0,00%	0	0,00%	0	0,00%	0	0,00%
Bizimgaz	569	4,24%	3	0,15%	727	1,40%	1.300	1,93%
BP Gaz	1.246	9,28%	0	0,00%	2.510	4,83%	3.757	5,58%
Class	0	0,00%	0	0,00%	0	0,00%	0	0,00%
Çelebi	0	0,00%	0	0,00%	0	0,00%	0	0,00%
Egepet	0	0,00%	0	0,00%	0	0,00%	0	0,00%
Enerji Gaz	0	0,00%	0	0,00%	0	0,00%	0	0,00%
Eragaz	0	0,00%	0	0,00%	953	1,83%	953	1,42%
Erciyesgaz	128	0,95%	0	0,00%	0	0,00%	128	0,19%
Ergaz	1.025	7,63%	6	0,33%	3.292	6,33%	4.323	6,42%
Erol Gaz	0	0,00%	0	0,00%	0	0,00%	0	0,00%
Eurogaz	0	0,00%	0	0,00%	0	0,00%	0	0,00%
Fullgaz	0	0,00%	0	0,00%	0	0,00%	0	0,00%
Gapgaz	0	0,00%	0	0,00%	0	0,00%	0	0,00%
Gazmer	0	0,00%	0	0,00%	0	0,00%	0	0,00%
Gazpa	0	0,00%	0	0,00%	0	0,00%	0	0,00%
Gesan	333	2,48%	0	0,00%	1.939	3,73%	2.272	3,37%
Güneşgaz	0	0,00%	35	1,84%	0	0,00%	35	0,05%
Günevgaz	121	0,90%	0	0,00%	467	0,90%	588	0,87%
Güvenal	0	0,00%	0	0,00%	159	0,31%	159	0,24%
Güvengaz	0	0,00%	0	0,00%	0	0,00%	0	0,00%
Habaş	839	6,24%	13	0,67%	3.196	6,15%	4.048	6,01%
Hasgaz	0	0,00%	0	0,00%	0	0,00%	0	0,00%
Hilal Tüp	0	0,00%	0	0,00%	0	0,00%	0	0,00%
Hizmetgaz	0	0,00%	0	0,00%	43	0,08%	43	0,06%
Hürgaz	0	0,00%	0	0,00%	0	0,00%	0	0,00%
İpragaz	2.022	15,05%	1.357	70,82%	2.537	4,88%	5.916	8,79%
Jetgaz	0	0,00%	0	0,00%	0	0,00%	0	0,00%
Kalegaz	0	0,00%	0	0,00%	0	0,00%	0	0,00%
Karadeniz	0	0,00%	0	0,00%	403	0,77%	403	0,60%
Koçgaz	0	0,00%	0	0,00%	0	0,00%	0	0,00%
Kongaz	0	0,00%	0	0,00%	0	0,00%	0	0,00%
Likitgaz	0	0,00%	0	0,00%	0	0,00%	0	0,00%
Margaz	0	0,00%	0	0,00%	0	0,00%	0	0,00%
Mavigöl	0	0,00%	0	0,00%	0	0,00%	0	0,00%
Milangaz	1.660	12,36%	5	0,24%	3.403	6,55%	5.068	7,53%
Mogaz	462	3,44%	82	4,28%	6.575	12,65%	7.119	10,57%
Nargaz	0	0,00%	0	0,00%	0	0,00%	0	0,00%
Netgaz	0	0,00%	0	0,00%	0	0,00%	0	0,00%
Ogaz	0	0,00%	0	0,00%	0	0,00%	0	0,00%
Oralgaz	0	0,00%	0	0,00%	0	0,00%	0	0,00%
Pamukkale	0	0,00%	0	0,00%	0	0,00%	0	0,00%
Pegagaz	0	0,00%	0	0,00%	0	0,00%	0	0,00%
Petrol Ofisi	0	0,00%	0	0,00%	7.073	13,61%	7.073	10,50%
Selçuk Gaz	0	0,00%	0	0,00%	0	0,00%	0	0,00%
Selgaz	0	0,00%	0	0,00%	0	0,00%	0	0,00%
Shell	0	0,00%	0	0,00%	4.727	9,09%	4.727	7,02%
Sorgun	0	0,00%	0	0,00%	0	0,00%	0	0,00%
Sarkgaz	0	0,00%	0	0,00%	0	0,00%	0	0,00%
Siringaz	0	0,00%	0	0,00%	0	0,00%	0	0,00%
Torsan	0	0,00%	0	0,00%	0	0,00%	0	0,00%
Total	71	0,53%	25	1,33%	2.658	5,11%	2.755	4,09%
Trabzongaz	0	0,00%	0	0,00%	14	0,03%	14	0,02%
Yaman	0	0,00%	0	0,00%	0	0,00%	0	0,00%
Yeni Ulaşlı	0	0,00%	0	0,00%	0	0,00%	0	0,00%
Yıldırım	0	0,00%	0	0,00%	3.366	6,48%	3.366	5,00%
Yurtgaz	0	0,00%	0	0,00%	248	0,48%	248	0,37%
Yücel Gaz	0	0,00%	0	0,00%	0	0,00%	0	0,00%
TOPLAM	13.433	100	1.917	100	51.986	100	67.335	100,00%

Tablo 2.88: Dağıtıcı şirketlerin Samsun ili satışlarının ürün bazlı dağılımı

Dağıtıcı	Tüplü LPG		Dökme LPG		Otogaz		Toplam	
	Satış (ton)	Pazar Payı	Satış (ton)	Pazar Payı	Satış (ton)	Pazar Payı	Satış (ton)	Pazar Payı
Aytemiz	0	0,00%	0	0,00%	735	1,62%	735	1,14%
Adağaz	0	0,00%	0	0,00%	0	0,00%	0	0,00%
Akçağaz	7	0,04%	0	0,00%	0	0,00%	7	0,01%
Akgaz	1	0,01%	2	0,22%	1.734	3,82%	1.738	2,69%
Akpöt	0	0,00%	2	0,22%	3.317	7,30%	3.320	5,13%
Altingaz	13	0,07%	0	0,00%	418	0,92%	431	0,67%
Anadolugaz	0	0,00%	0	0,00%	0	0,00%	0	0,00%
Antgaz	0	0,00%	0	0,00%	0	0,00%	0	0,00%
Argaz	0	0,00%	0	0,00%	0	0,00%	0	0,00%
Asgaz	0	0,00%	0	0,00%	0	0,00%	0	0,00%
Ata Likit	0	0,00%	0	0,00%	0	0,00%	0	0,00%
Avgaz	0	0,00%	0	0,00%	0	0,00%	0	0,00%
Aygaz	6.671	36,62%	351	33,31%	7.617	16,76%	14.639	22,62%
Birgaz	0	0,00%	0	0,00%	0	0,00%	0	0,00%
Bizimgaz	60	0,33%	0	0,00%	13	0,03%	73	0,11%
BP Gaz	0	0,00%	0	0,00%	824	1,81%	824	1,27%
Class	50	0,28%	0	0,00%	927	2,04%	977	1,51%
Celebi	0	0,00%	0	0,00%	0	0,00%	0	0,00%
Egepet	0	0,00%	0	0,00%	0	0,00%	0	0,00%
Enerji Gaz	0	0,00%	0	0,00%	0	0,00%	0	0,00%
Eragaz	0	0,00%	0	0,00%	1.500	3,30%	1.500	2,32%
Erciyesgaz	0	0,00%	0	0,00%	0	0,00%	0	0,00%
Ergaz	0	0,00%	0	0,00%	492	1,08%	492	0,76%
Erol Gaz	0	0,00%	0	0,00%	0	0,00%	0	0,00%
Eurogaz	0	0,00%	0	0,00%	0	0,00%	0	0,00%
Fullgaz	0	0,00%	0	0,00%	0	0,00%	0	0,00%
Gapgaz	0	0,00%	0	0,00%	0	0,00%	0	0,00%
Gazmer	0	0,00%	0	0,00%	0	0,00%	0	0,00%
Gazpa	0	0,00%	0	0,00%	0	0,00%	0	0,00%
Gesan	1.450	7,96%	113	10,67%	1.848	4,07%	3.411	5,27%
Güneşgaz	68	0,37%	24	2,32%	0	0,00%	92	0,14%
Günevgaz	0	0,00%	0	0,00%	0	0,00%	0	0,00%
Güvenal	0	0,00%	0	0,00%	506	1,11%	506	0,78%
Güvengaz	0	0,00%	0	0,00%	0	0,00%	0	0,00%
Habaş	0	0,00%	0	0,00%	65	0,14%	65	0,10%
Hasgaz	0	0,00%	0	0,00%	0	0,00%	0	0,00%
Hilal Tüp	0	0,00%	0	0,00%	0	0,00%	0	0,00%
Hizmetgaz	7	0,04%	0	0,00%	1.190	2,62%	1.197	1,85%
Hürgaz	0	0,00%	0	0,00%	1.876	4,13%	1.876	2,90%
İpragaz	3.217	17,66%	476	45,13%	1.296	2,85%	4.989	7,71%
Jetgaz	0	0,00%	0	0,00%	0	0,00%	0	0,00%
Kalegaz	0	0,00%	0	0,00%	0	0,00%	0	0,00%
Karadeniz	1.177	6,46%	30	2,87%	1.920	4,23%	3.128	4,83%
Koçgaz	0	0,00%	0	0,00%	0	0,00%	0	0,00%
Kongaz	0	0,00%	0	0,00%	0	0,00%	0	0,00%
Likitgaz	21	0,12%	0	0,00%	0	0,00%	21	0,03%
Margaz	0	0,00%	0	0,00%	0	0,00%	0	0,00%
Mavigöl	0	0,00%	0	0,00%	0	0,00%	0	0,00%
Milangaz	3.425	18,80%	37	3,53%	1.609	3,54%	5.071	7,84%
Mogaz	2.050	11,25%	18	1,72%	3.747	8,25%	5.815	8,99%
Nargaz	0	0,00%	0	0,00%	0	0,00%	0	0,00%
Netgaz	0	0,00%	0	0,00%	0	0,00%	0	0,00%
Ogaz	0	0,00%	0	0,00%	0	0,00%	0	0,00%
Oralgaz	0	0,00%	0	0,00%	638	1,40%	638	0,99%
Pamukkale	0	0,00%	0	0,00%	0	0,00%	0	0,00%
Pegagaz	0	0,00%	0	0,00%	0	0,00%	0	0,00%
Petrol Ofisi	0	0,00%	0	0,00%	6.081	13,38%	6.081	9,40%
Selçuk Gaz	0	0,00%	0	0,00%	0	0,00%	0	0,00%
Selgaz	0	0,00%	0	0,00%	0	0,00%	0	0,00%
Shell	0	0,00%	0	0,00%	3.797	8,36%	3.797	5,87%
Sorgun	0	0,00%	0	0,00%	0	0,00%	0	0,00%
Sarkgaz	0	0,00%	0	0,00%	0	0,00%	0	0,00%
Siringaz	0	0,00%	0	0,00%	0	0,00%	0	0,00%
Torsan	0	0,00%	0	0,00%	0	0,00%	0	0,00%
Total	0	0,00%	0	0,00%	1.232	2,71%	1.232	1,90%
Trabzongaz	0	0,00%	0	0,00%	270	0,59%	270	0,42%
Yaman	0	0,00%	0	0,00%	0	0,00%	0	0,00%
Yeni Ulaşlı	0	0,00%	0	0,00%	0	0,00%	0	0,00%
Yıldırım	0	0,00%	0	0,00%	1.783	3,92%	1.783	2,76%
Yurtgaz	0	0,00%	0	0,00%	0	0,00%	0	0,00%
Yücel Gaz	0	0,00%	0	0,00%	0	0,00%	0	0,00%
TOPLAM	18.218	100	1.055	100	45.436	100	64.708	100,00%

Tablo 2.89: Dağıtıcı şirketlerin Siirt ili satışlarının ürün bazlı dağılımı

Dağıtıcı	Tüplü LPG		Dökme LPG		Otogaz		Toplam	
	Satış (ton)	Pazar Payı	Satış (ton)	Pazar Payı	Satış (ton)	Pazar Payı	Satış (ton)	Pazar Payı
Aytemiz	0	0,00%	0	0,00%	105	2,94%	105	1,69%
Adağaz	0	0,00%	0	0,00%	0	0,00%	0	0,00%
Akçağaz	0	0,00%	0	0,00%	0	0,00%	0	0,00%
Akgaz	0	0,00%	0	0,00%	0	0,00%	0	0,00%
Akpet	0	0,00%	0	0,00%	85	2,39%	85	1,37%
Altingaz	0	0,00%	0	0,00%	32	0,91%	32	0,52%
Anadolugaz	0	0,00%	0	0,00%	0	0,00%	0	0,00%
Antgaz	0	0,00%	0	0,00%	0	0,00%	0	0,00%
Argaz	44	1,77%	0	0,00%	0	0,00%	44	0,72%
Asgaz	0	0,00%	0	0,00%	0	0,00%	0	0,00%
Ata Likit	0	0,00%	0	0,00%	0	0,00%	0	0,00%
Avgaz	0	0,00%	0	0,00%	7	0,19%	7	0,11%
Aygaz	847	33,83%	36	26,97%	473	13,34%	1.357	21,93%
Birgaz	0	0,00%	0	0,00%	0	0,00%	0	0,00%
Bizimgaz	0	0,00%	0	0,00%	0	0,00%	0	0,00%
BP Gaz	0	0,00%	0	0,00%	0	0,00%	0	0,00%
Class	0	0,00%	0	0,00%	0	0,00%	0	0,00%
Çelebi	28	1,12%	87	65,79%	730	20,57%	845	13,66%
Egepet	0	0,00%	0	0,00%	0	0,00%	0	0,00%
Enerji Gaz	0	0,00%	0	0,00%	0	0,00%	0	0,00%
Eragaz	0	0,00%	0	0,00%	0	0,00%	0	0,00%
Erciyesgaz	0	0,00%	0	0,00%	0	0,00%	0	0,00%
Ergaz	0	0,00%	0	0,00%	0	0,00%	0	0,00%
Erol Gaz	0	0,00%	0	0,00%	0	0,00%	0	0,00%
Eurogaz	0	0,00%	0	0,00%	189	5,32%	189	3,05%
Fullgaz	0	0,00%	0	0,00%	0	0,00%	0	0,00%
Gapgaz	0	0,00%	0	0,00%	0	0,00%	0	0,00%
Gazmer	0	0,00%	0	0,00%	0	0,00%	0	0,00%
Gazpa	0	0,00%	0	0,00%	0	0,00%	0	0,00%
Gesan	0	0,00%	0	0,00%	0	0,00%	0	0,00%
Güneşgaz	112	4,49%	0	0,00%	0	0,00%	112	1,82%
Günevgaz	0	0,00%	0	0,00%	0	0,00%	0	0,00%
Güvenal	0	0,00%	0	0,00%	234	6,59%	234	3,78%
Güvengaz	0	0,00%	0	0,00%	0	0,00%	0	0,00%
Habaş	0	0,00%	0	0,00%	0	0,00%	0	0,00%
Hasgaz	0	0,00%	0	0,00%	0	0,00%	0	0,00%
Hilal Tüp	0	0,00%	0	0,00%	0	0,00%	0	0,00%
Hizmetgaz	0	0,00%	0	0,00%	0	0,00%	0	0,00%
Hürgaz	0	0,00%	0	0,00%	0	0,00%	0	0,00%
İpragaz	936	37,37%	1	0,76%	271	7,63%	1.208	19,53%
Jetgaz	0	0,00%	0	0,00%	0	0,00%	0	0,00%
Kalegaz	0	0,00%	0	0,00%	0	0,00%	0	0,00%
Karadeniz	0	0,00%	0	0,00%	0	0,00%	0	0,00%
Koçgaz	0	0,00%	0	0,00%	0	0,00%	0	0,00%
Koňgaz	0	0,00%	0	0,00%	0	0,00%	0	0,00%
Likitgaz	0	0,00%	0	0,00%	0	0,00%	0	0,00%
Margaz	0	0,00%	0	0,00%	0	0,00%	0	0,00%
Mavigöl	0	0,00%	0	0,00%	0	0,00%	0	0,00%
Milangaz	233	9,30%	0	0,00%	147	4,15%	380	6,14%
Mogaz	304	12,13%	9	6,48%	0	0,00%	313	5,05%
Nargaz	0	0,00%	0	0,00%	144	4,06%	144	2,33%
Netgaz	0	0,00%	0	0,00%	0	0,00%	0	0,00%
Ogaz	0	0,00%	0	0,00%	0	0,00%	0	0,00%
Oralgaz	0	0,00%	0	0,00%	0	0,00%	0	0,00%
Pamukkale	0	0,00%	0	0,00%	0	0,00%	0	0,00%
Pegagaz	0	0,00%	0	0,00%	0	0,00%	0	0,00%
Petrol Ofisi	0	0,00%	0	0,00%	413	11,63%	413	6,67%
Selçuk Gaz	0	0,00%	0	0,00%	0	0,00%	0	0,00%
Selgaz	0	0,00%	0	0,00%	0	0,00%	0	0,00%
Shell	0	0,00%	0	0,00%	119	3,35%	119	1,92%
Sorgun	0	0,00%	0	0,00%	0	0,00%	0	0,00%
Sarkgaz	0	0,00%	0	0,00%	0	0,00%	0	0,00%
Siringaz	0	0,00%	0	0,00%	0	0,00%	0	0,00%
Torsan	0	0,00%	0	0,00%	0	0,00%	0	0,00%
Total	0	0,00%	0	0,00%	115	3,23%	115	1,85%
Trabzongaz	0	0,00%	0	0,00%	0	0,00%	0	0,00%
Yaman	0	0,00%	0	0,00%	122	3,43%	122	1,97%
Yeni Ulaşlı	0	0,00%	0	0,00%	0	0,00%	0	0,00%
Yıldırım	0	0,00%	0	0,00%	220	6,19%	220	3,55%
Yurtgaz	0	0,00%	0	0,00%	0	0,00%	0	0,00%
Yücel Gaz	0	0,00%	0	0,00%	144	4,06%	144	2,33%
TOPLAM	2.505	100	132	100	3.549	100	6.186	100,00%

Tablo 2.90: Dağıtıcı şirketlerin Sinop ili satışlarının ürün bazlı dağılımı

Dağıtıcı	Tüplü LPG		Dökme LPG		Otogaz		Toplam	
	Satış (ton)	Pazar Payı	Satış (ton)	Pazar Payı	Satış (ton)	Pazar Payı	Satış (ton)	Pazar Payı
Aytemiz	0	0,00%	0	0,00%	143	1,57%	143	1,05%
Adağaz	0	0,00%	0	0,00%	0	0,00%	0	0,00%
Akçağaz	151	3,46%	0	0,00%	0	0,00%	151	1,11%
Akgaz	0	0,00%	0	0,00%	463	5,10%	463	3,40%
Akpöt	0	0,00%	0	0,00%	94	1,03%	94	0,69%
Altingaz	0	0,00%	0	0,00%	145	1,59%	145	1,06%
Anadolugaz	0	0,00%	0	0,00%	0	0,00%	0	0,00%
Antgaz	0	0,00%	0	0,00%	0	0,00%	0	0,00%
Argaz	0	0,00%	0	0,00%	0	0,00%	0	0,00%
Asgaz	0	0,00%	0	0,00%	0	0,00%	0	0,00%
Ata Likit	0	0,00%	0	0,00%	0	0,00%	0	0,00%
Avgaz	0	0,00%	0	0,00%	0	0,00%	0	0,00%
Aygaz	1.770	40,45%	89	48,86%	1.539	16,92%	3.397	24,89%
Birgaz	0	0,00%	0	0,00%	0	0,00%	0	0,00%
Bizimgaz	289	6,61%	0	0,00%	7	0,07%	296	2,17%
BP Gaz	0	0,00%	0	0,00%	234	2,58%	234	1,72%
Class	0	0,00%	0	0,00%	0	0,00%	0	0,00%
Çelebi	0	0,00%	0	0,00%	0	0,00%	0	0,00%
Egepet	0	0,00%	0	0,00%	0	0,00%	0	0,00%
Enerji Gaz	0	0,00%	0	0,00%	0	0,00%	0	0,00%
Eragaz	0	0,00%	0	0,00%	0	0,00%	0	0,00%
Erciyesgaz	0	0,00%	0	0,00%	0	0,00%	0	0,00%
Ergaz	57	1,31%	0	0,00%	0	0,00%	57	0,42%
Erol Gaz	0	0,00%	0	0,00%	0	0,00%	0	0,00%
Eurogaz	0	0,00%	0	0,00%	0	0,00%	0	0,00%
Fullgaz	0	0,00%	0	0,00%	0	0,00%	0	0,00%
Gapgaz	0	0,00%	0	0,00%	0	0,00%	0	0,00%
Gazmer	0	0,00%	0	0,00%	0	0,00%	0	0,00%
Gazpa	0	0,00%	0	0,00%	0	0,00%	0	0,00%
Gesan	135	3,08%	57	31,20%	1.461	16,06%	1.652	12,10%
Güneşgaz	25	0,57%	0	0,00%	0	0,00%	25	0,18%
Günevgaz	0	0,00%	0	0,00%	0	0,00%	0	0,00%
Güvenal	0	0,00%	0	0,00%	223	2,45%	223	1,63%
Güvengaz	0	0,00%	0	0,00%	0	0,00%	0	0,00%
Habaş	0	0,00%	0	0,00%	56	0,62%	56	0,41%
Hasgaz	0	0,00%	0	0,00%	0	0,00%	0	0,00%
Hilal Tüp	0	0,00%	0	0,00%	0	0,00%	0	0,00%
Hizmetgaz	0	0,00%	0	0,00%	0	0,00%	0	0,00%
Hürgaz	0	0,00%	0	0,00%	50	0,55%	50	0,36%
İpragaz	1.102	25,19%	36	19,94%	480	5,27%	1.618	11,85%
Jetgaz	0	0,00%	0	0,00%	0	0,00%	0	0,00%
Kalegaz	0	0,00%	0	0,00%	0	0,00%	0	0,00%
Karadeniz	208	4,76%	0	0,00%	1.172	12,89%	1.380	10,11%
Koçgaz	0	0,00%	0	0,00%	0	0,00%	0	0,00%
Kongaz	0	0,00%	0	0,00%	0	0,00%	0	0,00%
Likitgaz	1	0,03%	0	0,00%	0	0,00%	1	0,01%
Margaz	0	0,00%	0	0,00%	0	0,00%	0	0,00%
Mavigöl	0	0,00%	0	0,00%	0	0,00%	0	0,00%
Milangaz	568	12,99%	0	0,00%	96	1,05%	664	4,86%
Mogaz	68	1,56%	0	0,00%	237	2,61%	305	2,23%
Nargaz	0	0,00%	0	0,00%	0	0,00%	0	0,00%
Netgaz	0	0,00%	0	0,00%	0	0,00%	0	0,00%
Ogaz	0	0,00%	0	0,00%	0	0,00%	0	0,00%
Oralgaz	0	0,00%	0	0,00%	0	0,00%	0	0,00%
Pamukkale	0	0,00%	0	0,00%	0	0,00%	0	0,00%
Pegagaz	0	0,00%	0	0,00%	0	0,00%	0	0,00%
Petrol Ofisi	0	0,00%	0	0,00%	1.771	19,47%	1.771	12,97%
Selçuk Gaz	0	0,00%	0	0,00%	0	0,00%	0	0,00%
Selgaz	0	0,00%	0	0,00%	0	0,00%	0	0,00%
Shell	0	0,00%	0	0,00%	0	0,00%	0	0,00%
Sorgun	0	0,00%	0	0,00%	0	0,00%	0	0,00%
Sarkgaz	0	0,00%	0	0,00%	0	0,00%	0	0,00%
Siringaz	0	0,00%	0	0,00%	0	0,00%	0	0,00%
Torsan	0	0,00%	0	0,00%	0	0,00%	0	0,00%
Total	0	0,00%	0	0,00%	445	4,89%	445	3,26%
Trabzongaz	0	0,00%	0	0,00%	0	0,00%	0	0,00%
Yaman	0	0,00%	0	0,00%	0	0,00%	0	0,00%
Yeni Ulaşlı	0	0,00%	0	0,00%	0	0,00%	0	0,00%
Yıldırım	0	0,00%	0	0,00%	481	5,28%	481	3,52%
Yurtgaz	0	0,00%	0	0,00%	0	0,00%	0	0,00%
Yücel Gaz	0	0,00%	0	0,00%	0	0,00%	0	0,00%
TOPLAM	4.374	100	182	100	9.095	100	13.651	100,00%

Tablo 2.91: Dağıtıcı şirketlerin Sivas ili satışlarının ürün bazlı dağılımı

Dağıtıcı	Tüplü LPG		Dökme LPG		Otogaz		Toplam	
	Satış (ton)	Pazar Payı	Satış (ton)	Pazar Payı	Satış (ton)	Pazar Payı	Satış (ton)	Pazar Payı
Aytemiz	0	0,00%	0	0,00%	151	0,64%	151	0,49%
Adağaz	0	0,00%	0	0,00%	0	0,00%	0	0,00%
Akçağaz	0	0,00%	0	0,00%	0	0,00%	0	0,00%
Akğaz	0	0,00%	0	0,00%	0	0,00%	0	0,00%
Akpet	0	0,00%	0	0,00%	540	2,29%	540	1,76%
Altingaz	0	0,00%	0	0,00%	100	0,43%	100	0,33%
Anadolugaz	0	0,00%	0	0,00%	0	0,00%	0	0,00%
Antgaz	0	0,00%	0	0,00%	0	0,00%	0	0,00%
Argaz	0	0,00%	0	0,00%	0	0,00%	0	0,00%
Asgaz	0	0,00%	0	0,00%	0	0,00%	0	0,00%
Ata Likit	0	0,00%	0	0,00%	0	0,00%	0	0,00%
Avgaz	0	0,00%	0	0,00%	0	0,00%	0	0,00%
Aygaz	1.363	20,18%	95	32,75%	4.788	20,28%	6.246	20,38%
Birgaz	0	0,00%	0	0,00%	0	0,00%	0	0,00%
Bizimgaz	1.032	15,27%	8	2,93%	1.720	7,29%	2.760	9,01%
BP Gaz	175	2,58%	0	0,00%	473	2,00%	648	2,11%
Class	0	0,00%	0	0,00%	0	0,00%	0	0,00%
Celebi	0	0,00%	0	0,00%	0	0,00%	0	0,00%
Egepet	0	0,00%	0	0,00%	0	0,00%	0	0,00%
Enerji Gaz	0	0,00%	0	0,00%	0	0,00%	0	0,00%
Eragaz	0	0,00%	0	0,00%	126	0,54%	126	0,41%
Erciyesgaz	51	0,75%	0	0,00%	617	2,61%	667	2,18%
Ergaz	10	0,15%	0	0,00%	174	0,74%	185	0,60%
Erol Gaz	0	0,00%	0	0,00%	0	0,00%	0	0,00%
Eurogaz	0	0,00%	0	0,00%	0	0,00%	0	0,00%
Fullgaz	0	0,00%	0	0,00%	0	0,00%	0	0,00%
Gapgaz	0	0,00%	0	0,00%	0	0,00%	0	0,00%
Gazmer	0	0,00%	0	0,00%	0	0,00%	0	0,00%
Gazpa	0	0,00%	0	0,00%	0	0,00%	0	0,00%
Gesan	0	0,00%	0	0,00%	38	0,16%	38	0,12%
Güneşgaz	8	0,12%	25	8,67%	0	0,00%	33	0,11%
Günevgaz	0	0,00%	0	0,00%	0	0,00%	0	0,00%
Güvenal	0	0,00%	0	0,00%	783	3,32%	783	2,55%
Güvengaz	0	0,00%	0	0,00%	0	0,00%	0	0,00%
Habaş	40	0,59%	0	0,00%	150	0,63%	189	0,62%
Hasgaz	0	0,00%	0	0,00%	0	0,00%	0	0,00%
Hilal Tüp	0	0,00%	0	0,00%	0	0,00%	0	0,00%
Hizmetgaz	0	0,00%	0	0,00%	0	0,00%	0	0,00%
Hürgaz	0	0,00%	0	0,00%	132	0,56%	132	0,43%
İpragaz	1.298	19,21%	126	43,35%	401	1,70%	1.824	5,95%
Jetgaz	0	0,00%	0	0,00%	0	0,00%	0	0,00%
Kalegaz	0	0,00%	0	0,00%	0	0,00%	0	0,00%
Karadeniz	0	0,00%	0	0,00%	0	0,00%	0	0,00%
Koçgaz	0	0,00%	0	0,00%	0	0,00%	0	0,00%
Kongaz	0	0,00%	0	0,00%	0	0,00%	0	0,00%
Likitgaz	0	0,00%	0	0,00%	0	0,00%	0	0,00%
Margaz	0	0,00%	0	0,00%	0	0,00%	0	0,00%
Mavigöl	0	0,00%	0	0,00%	0	0,00%	0	0,00%
Milangaz	1.427	21,12%	0	0,00%	1.645	6,97%	3.072	10,02%
Mogaz	257	3,80%	0	0,00%	550	2,33%	807	2,63%
Nargaz	0	0,00%	0	0,00%	0	0,00%	0	0,00%
Netgaz	0	0,00%	0	0,00%	0	0,00%	0	0,00%
Ogaz	0	0,00%	0	0,00%	0	0,00%	0	0,00%
Oralgaz	50	0,74%	0	0,00%	439	1,86%	489	1,60%
Pamukkale	0	0,00%	0	0,00%	0	0,00%	0	0,00%
Pegagaz	0	0,00%	0	0,00%	0	0,00%	0	0,00%
Petrol Ofisi	0	0,00%	0	0,00%	3.365	14,25%	3.365	10,98%
Selçuk Gaz	778	11,51%	36	12,31%	220	0,93%	1.034	3,37%
Selgaz	0	0,00%	0	0,00%	0	0,00%	0	0,00%
Shell	0	0,00%	0	0,00%	1.922	8,14%	1.922	6,27%
Sorgun	0	0,00%	0	0,00%	51	0,22%	51	0,17%
Sarkgaz	17	0,25%	0	0,00%	3.269	13,85%	3.285	10,72%
Siringaz	4	0,06%	0	0,00%	42	0,18%	46	0,15%
Torsan	0	0,00%	0	0,00%	0	0,00%	0	0,00%
Total	246	3,64%	0	0,00%	773	3,28%	1.019	3,33%
Trabzongaz	0	0,00%	0	0,00%	0	0,00%	0	0,00%
Yaman	2	0,03%	0	0,00%	23	0,10%	25	0,08%
Yeni Ulaşlı	0	0,00%	0	0,00%	0	0,00%	0	0,00%
Yıldırım	0	0,00%	0	0,00%	970	4,11%	970	3,16%
Yurtgaz	0	0,00%	0	0,00%	0	0,00%	0	0,00%
Yücel Gaz	0	0,00%	0	0,00%	144	0,61%	144	0,47%
TOPLAM	6.756	100	290	100	23.605	100	30.651	100,00%

Tablo 2.92: Dağıtıcı şirketlerin Şanlıurfa ili satışlarının ürün bazlı dağılımı

Dağıtıcı	Tüplü LPG		Dökme LPG		Oto gaz		Toplam	
	Satış (ton)	Pazar Payı	Satış (ton)	Pazar Payı	Satış (ton)	Pazar Payı	Satış (ton)	Pazar Payı
Aytemiz	0	0,00%	0	0,00%	635	1,10%	635	0,95%
Adağaz	0	0,00%	0	0,00%	0	0,00%	0	0,00%
Akçağaz	0	0,00%	0	0,00%	0	0,00%	0	0,00%
Akgaz	0	0,00%	0	0,00%	0	0,00%	0	0,00%
Akpet	903	10,41%	0	0,00%	967	1,68%	1.871	2,79%
Altingaz	0	0,00%	0	0,00%	0	0,00%	0	0,00%
Anadolugaz	0	0,00%	0	0,00%	0	0,00%	0	0,00%
Antgaz	0	0,00%	0	0,00%	0	0,00%	0	0,00%
Argaz	0	0,00%	0	0,00%	470	0,82%	470	0,70%
Asgaz	0	0,00%	0	0,00%	0	0,00%	0	0,00%
Ata Likit	9	0,10%	0	0,00%	49	0,09%	58	0,09%
Avgaz	0	0,00%	0	0,00%	0	0,00%	0	0,00%
Aygaz	1.949	22,46%	47	5,20%	3.953	6,87%	5.949	8,86%
Birgaz	0	0,00%	0	0,00%	0	0,00%	0	0,00%
Bizimgaz	0	0,00%	0	0,00%	519	0,90%	519	0,77%
BP Gaz	1.221	14,07%	0	0,00%	666	1,16%	1.887	2,81%
Class	0	0,00%	0	0,00%	0	0,00%	0	0,00%
Celebi	67	0,78%	0	0,00%	386	0,67%	453	0,67%
Egepet	0	0,00%	0	0,00%	0	0,00%	0	0,00%
Enerji Gaz	0	0,00%	0	0,00%	0	0,00%	0	0,00%
Eragaz	0	0,00%	0	0,00%	759	1,32%	759	1,13%
Erciyesgaz	0	0,00%	0	0,00%	0	0,00%	0	0,00%
Ergaz	0	0,00%	0	0,00%	215	0,37%	215	0,32%
Erol Gaz	0	0,00%	170	18,88%	1.004	1,75%	1.174	1,75%
Eurogaz	0	0,00%	63	7,05%	2.277	3,96%	2.340	3,49%
Fullgaz	0	0,00%	0	0,00%	0	0,00%	0	0,00%
Gapgaz	1.056	12,17%	87	9,70%	8.228	14,30%	9.371	13,96%
Gazmer	0	0,00%	0	0,00%	0	0,00%	0	0,00%
Gazpa	0	0,00%	0	0,00%	0	0,00%	0	0,00%
Gesan	0	0,00%	0	0,00%	0	0,00%	0	0,00%
Güneşgaz	36	0,41%	0	0,00%	0	0,00%	36	0,05%
Günevgaz	0	0,00%	0	0,00%	583	1,01%	583	0,87%
Güvenal	0	0,00%	13	1,45%	1.189	2,07%	1.202	1,79%
Güvengaz	0	0,00%	0	0,00%	0	0,00%	0	0,00%
Habaş	0	0,00%	0	0,00%	2.039	3,54%	2.039	3,04%
Hasgaz	0	0,00%	0	0,00%	0	0,00%	0	0,00%
Hilal Tüp	0	0,00%	0	0,00%	0	0,00%	0	0,00%
Hizmetgaz	269	3,10%	0	0,00%	450	0,78%	719	1,07%
Hürgaz	0	0,00%	0	0,00%	0	0,00%	0	0,00%
İpragaz	500	5,76%	231	25,75%	509	0,89%	1.240	1,85%
Jetgaz	0	0,00%	0	0,00%	0	0,00%	0	0,00%
Kalegaz	0	0,00%	0	0,00%	0	0,00%	0	0,00%
Karadeniz	0	0,00%	0	0,00%	0	0,00%	0	0,00%
Koçgaz	0	0,00%	0	0,00%	0	0,00%	0	0,00%
Kongaz	0	0,00%	0	0,00%	0	0,00%	0	0,00%
Likitgaz	0	0,00%	0	0,00%	0	0,00%	0	0,00%
Margaz	0	0,00%	0	0,00%	0	0,00%	0	0,00%
Mavigöl	0	0,00%	0	0,00%	2.430	4,22%	2.430	3,62%
Milangaz	671	7,74%	0	0,00%	1.494	2,60%	2.166	3,23%
Mogaz	82	0,94%	74	8,19%	746	1,30%	902	1,34%
Nargaz	79	0,91%	33	3,64%	601	1,05%	713	1,06%
Netgaz	0	0,00%	0	0,00%	0	0,00%	0	0,00%
Ogaz	0	0,00%	0	0,00%	0	0,00%	0	0,00%
Oralgaz	0	0,00%	0	0,00%	1.500	2,61%	1.500	2,24%
Pamukkale	0	0,00%	0	0,00%	0	0,00%	0	0,00%
Pegagaz	0	0,00%	0	0,00%	0	0,00%	0	0,00%
Petrol Ofisi	0	0,00%	0	0,00%	4.100	7,13%	4.100	6,11%
Selçuk Gaz	0	0,00%	0	0,00%	0	0,00%	0	0,00%
Selgaz	0	0,00%	0	0,00%	0	0,00%	0	0,00%
Shell	0	0,00%	0	0,00%	1.848	3,21%	1.848	2,75%
Sorgun	0	0,00%	0	0,00%	0	0,00%	0	0,00%
Sarkgaz	3	0,03%	0	0,00%	1.041	1,81%	1.044	1,56%
Siringaz	0	0,00%	0	0,00%	4	0,01%	4	0,01%
Torsan	0	0,00%	0	0,00%	0	0,00%	0	0,00%
Total	1.803	20,77%	0	0,00%	1.603	2,79%	3.405	5,07%
Trabzongaz	0	0,00%	0	0,00%	0	0,00%	0	0,00%
Yaman	20	0,23%	67	7,48%	6.443	11,20%	6.530	9,73%
Yeni Ulaşlı	0	0,00%	0	0,00%	0	0,00%	0	0,00%
Yıldırım	0	0,00%	0	0,00%	1.379	2,40%	1.379	2,05%
Yurtgaz	0	0,00%	0	0,00%	0	0,00%	0	0,00%
Yücel Gaz	11	0,13%	114	12,65%	9.443	16,41%	9.568	14,26%
TOPLAM	8.679	100	898	100	57.530	100	67.107	100,00%

Tablo 2.93: Dağıtıcı şirketlerin Şırnak ili satışlarının ürün bazlı dağılımı

Dağıtıcı	Tüplü LPG		Dökme LPG		Otogaz		Toplam	
	Satış (ton)	Pazar Payı	Satış (ton)	Pazar Payı	Satış (ton)	Pazar Payı	Satış (ton)	Pazar Payı
Aytemiz	0	0,00%	0	0,00%	0	0,00%	0	0,00%
Adağaz	0	0,00%	0	0,00%	0	0,00%	0	0,00%
Akçağaz	0	0,00%	0	0,00%	0	0,00%	0	0,00%
Akgaz	0	0,00%	0	0,00%	0	0,00%	0	0,00%
Akpet	0	0,00%	0	0,00%	0	0,00%	0	0,00%
Altingaz	0	0,00%	0	0,00%	0	0,00%	0	0,00%
Anadolugaz	0	0,00%	0	0,00%	0	0,00%	0	0,00%
Antgaz	0	0,00%	0	0,00%	0	0,00%	0	0,00%
Argaz	0	0,00%	0	0,00%	0	0,00%	0	0,00%
Asgaz	0	0,00%	0	0,00%	0	0,00%	0	0,00%
Ata Likit	0	0,00%	0	0,00%	0	0,00%	0	0,00%
Avgaz	0	0,00%	0	0,00%	58	2,92%	58	1,34%
Aygaz	656	31,88%	7	2,63%	238	11,96%	901	20,82%
Birgaz	0	0,00%	0	0,00%	0	0,00%	0	0,00%
Bizimgaz	0	0,00%	0	0,00%	0	0,00%	0	0,00%
BP Gaz	76	3,67%	0	0,00%	0	0,00%	76	1,75%
Class	0	0,00%	0	0,00%	0	0,00%	0	0,00%
Çelebi	0	0,00%	4	1,28%	26	1,30%	30	0,68%
Egepet	0	0,00%	0	0,00%	0	0,00%	0	0,00%
Enerji Gaz	0	0,00%	0	0,00%	0	0,00%	0	0,00%
Eragaz	0	0,00%	0	0,00%	170	8,55%	170	3,92%
Erciyegaz	0	0,00%	0	0,00%	0	0,00%	0	0,00%
Ergaz	0	0,00%	0	0,00%	0	0,00%	0	0,00%
Erol Gaz	0	0,00%	0	0,00%	91	4,56%	91	2,09%
Eurogaz	0	0,00%	0	0,00%	424	21,36%	424	9,80%
Fullgaz	0	0,00%	0	0,00%	0	0,00%	0	0,00%
Gapgaz	0	0,00%	0	0,00%	0	0,00%	0	0,00%
Gazmer	0	0,00%	0	0,00%	0	0,00%	0	0,00%
Gazpa	0	0,00%	0	0,00%	0	0,00%	0	0,00%
Gesan	0	0,00%	0	0,00%	0	0,00%	0	0,00%
Güneşgaz	127	6,19%	0	0,00%	0	0,00%	127	2,94%
Günevgaz	0	0,00%	0	0,00%	0	0,00%	0	0,00%
Güvenal	0	0,00%	0	0,00%	37	1,86%	37	0,85%
Güvengaz	0	0,00%	0	0,00%	0	0,00%	0	0,00%
Habaş	0	0,00%	0	0,00%	0	0,00%	0	0,00%
Hasgaz	0	0,00%	0	0,00%	0	0,00%	0	0,00%
Hilal Tüp	0	0,00%	0	0,00%	0	0,00%	0	0,00%
Hizmetgaz	0	0,00%	0	0,00%	0	0,00%	0	0,00%
Hürgaz	0	0,00%	0	0,00%	0	0,00%	0	0,00%
İpragaz	636	30,88%	9	3,08%	140	7,02%	784	18,11%
Jetgaz	0	0,00%	0	0,00%	0	0,00%	0	0,00%
Kalegaz	0	0,00%	0	0,00%	0	0,00%	0	0,00%
Karadeniz	0	0,00%	0	0,00%	0	0,00%	0	0,00%
Koçgaz	0	0,00%	0	0,00%	0	0,00%	0	0,00%
Kongaz	0	0,00%	0	0,00%	0	0,00%	0	0,00%
Likitgaz	0	0,00%	0	0,00%	0	0,00%	0	0,00%
Margaz	0	0,00%	0	0,00%	0	0,00%	0	0,00%
Mavigöl	0	0,00%	0	0,00%	0	0,00%	0	0,00%
Milangaz	0	0,00%	0	0,00%	0	0,00%	0	0,00%
Mogaz	564	27,38%	264	93,00%	78	3,91%	905	20,91%
Nargaz	0	0,00%	0	0,00%	481	24,20%	481	11,11%
Netgaz	0	0,00%	0	0,00%	0	0,00%	0	0,00%
Ogaz	0	0,00%	0	0,00%	0	0,00%	0	0,00%
Oralgaz	0	0,00%	0	0,00%	0	0,00%	0	0,00%
Pamukkale	0	0,00%	0	0,00%	0	0,00%	0	0,00%
Pegagaz	0	0,00%	0	0,00%	0	0,00%	0	0,00%
Petrol Ofisi	0	0,00%	0	0,00%	245	12,35%	245	5,67%
Selçuk Gaz	0	0,00%	0	0,00%	0	0,00%	0	0,00%
Selgaz	0	0,00%	0	0,00%	0	0,00%	0	0,00%
Shell	0	0,00%	0	0,00%	0	0,00%	0	0,00%
Sorgun	0	0,00%	0	0,00%	0	0,00%	0	0,00%
Sarkgaz	0	0,00%	0	0,00%	0	0,00%	0	0,00%
Siringaz	0	0,00%	0	0,00%	0	0,00%	0	0,00%
Torsan	0	0,00%	0	0,00%	0	0,00%	0	0,00%
Total	0	0,00%	0	0,00%	0	0,00%	0	0,00%
Trabzongaz	0	0,00%	0	0,00%	0	0,00%	0	0,00%
Yaman	0	0,00%	0	0,00%	0	0,00%	0	0,00%
Yeni Ulaşlı	0	0,00%	0	0,00%	0	0,00%	0	0,00%
Yıldırım	0	0,00%	0	0,00%	0	0,00%	0	0,00%
Yurtgaz	0	0,00%	0	0,00%	0	0,00%	0	0,00%
Yücel Gaz	0	0,00%	0	0,00%	0	0,00%	0	0,00%
TOPLAM	2.058	100	284	100	1.987	100	4.329	100,00%

Tablo 2.94: Dağıtıcı şirketlerin Tekirdağ ili satışlarının ürün bazlı dağılımı

Dağıtıcı	Tüplü LPG		Dökme LPG		Otogaz		Toplam	
	Satış (ton)	Pazar Payı	Satış (ton)	Pazar Payı	Satış (ton)	Pazar Payı	Satış (ton)	Pazar Payı
Aytemiz	0	0,00%	0	0,00%	754	3,92%	754	2,12%
Adağaz	0	0,00%	0	0,00%	0	0,00%	0	0,00%
Akçağaz	155	1,06%	0	0,00%	0	0,00%	155	0,43%
Akgaz	0	0,00%	0	0,00%	0	0,00%	0	0,00%
Akpêt	0	0,00%	0	0,00%	120	0,62%	120	0,34%
Altingaz	0	0,00%	0	0,00%	0	0,00%	0	0,00%
Anadolugaz	215	1,48%	0	0,00%	40	0,21%	256	0,72%
Antgaz	0	0,00%	0	0,00%	0	0,00%	0	0,00%
Argaz	329	2,26%	0	0,00%	498	2,59%	827	2,33%
Asgaz	0	0,00%	0	0,00%	0	0,00%	0	0,00%
Ata Likit	0	0,00%	0	0,00%	0	0,00%	0	0,00%
Avgaz	0	0,00%	0	0,00%	0	0,00%	0	0,00%
Aygaz	5.881	40,46%	465	25,96%	4.796	24,95%	11.142	31,34%
Birgaz	0	0,00%	0	0,00%	0	0,00%	0	0,00%
Bizimgaz	351	2,41%	8	0,47%	714	3,72%	1.073	3,02%
BP Gaz	641	4,41%	0	0,00%	657	3,42%	1.298	3,65%
Class	0	0,00%	0	0,00%	0	0,00%	0	0,00%
Çelebi	0	0,00%	0	0,00%	0	0,00%	0	0,00%
Egepet	0	0,00%	0	0,00%	0	0,00%	0	0,00%
Enerji Gaz	0	0,00%	0	0,00%	14	0,07%	14	0,04%
Eragaz	0	0,00%	0	0,00%	0	0,00%	0	0,00%
Erciyesgaz	0	0,00%	0	0,00%	0	0,00%	0	0,00%
Ergaz	668	4,60%	0	0,00%	0	0,00%	668	1,88%
Erol Gaz	0	0,00%	0	0,00%	0	0,00%	0	0,00%
Eurogaz	0	0,00%	0	0,00%	0	0,00%	0	0,00%
Fullgaz	0	0,00%	0	0,00%	0	0,00%	0	0,00%
Gapgaz	0	0,00%	0	0,00%	0	0,00%	0	0,00%
Gazmer	0	0,00%	0	0,00%	0	0,00%	0	0,00%
Gazpa	0	0,00%	0	0,00%	0	0,00%	0	0,00%
Gesan	0	0,00%	0	0,00%	0	0,00%	0	0,00%
Güneşgaz	85	0,58%	54	2,99%	0	0,00%	138	0,39%
Günevgaz	0	0,00%	0	0,00%	0	0,00%	0	0,00%
Güvenal	0	0,00%	0	0,00%	0	0,00%	0	0,00%
Güvengaz	0	0,00%	0	0,00%	0	0,00%	0	0,00%
Habaş	967	6,65%	0	0,00%	0	0,00%	967	2,72%
Hasgaz	0	0,00%	0	0,00%	0	0,00%	0	0,00%
Hilal Tüp	0	0,00%	0	0,00%	0	0,00%	0	0,00%
Hizmetgaz	0	0,00%	0	0,00%	0	0,00%	0	0,00%
Hürgaz	0	0,00%	0	0,00%	0	0,00%	0	0,00%
İpragaz	2.256	15,52%	567	31,66%	179	0,93%	3.002	8,45%
Jetgaz	0	0,00%	0	0,00%	0	0,00%	0	0,00%
Kalegaz	0	0,00%	0	0,00%	0	0,00%	0	0,00%
Karadeniz	0	0,00%	0	0,00%	0	0,00%	0	0,00%
Koçgaz	0	0,00%	0	0,00%	0	0,00%	0	0,00%
Kongaz	0	0,00%	0	0,00%	0	0,00%	0	0,00%
Likitgaz	0	0,00%	0	0,00%	0	0,00%	0	0,00%
Margaz	0	0,00%	0	0,00%	0	0,00%	0	0,00%
Mavigöl	0	0,00%	0	0,00%	0	0,00%	0	0,00%
Milangaz	1.398	9,62%	36	2,00%	0	0,00%	1.434	4,03%
Mogaz	1.078	7,41%	359	20,06%	1.270	6,61%	2.707	7,61%
Nargaz	0	0,00%	0	0,00%	0	0,00%	0	0,00%
Netgaz	0	0,00%	0	0,00%	0	0,00%	0	0,00%
Ogaz	0	0,00%	0	0,00%	0	0,00%	0	0,00%
Oralgaz	0	0,00%	0	0,00%	0	0,00%	0	0,00%
Pamukkale	0	0,00%	0	0,00%	0	0,00%	0	0,00%
Pegagaz	0	0,00%	0	0,00%	0	0,00%	0	0,00%
Petrol Ofisi	0	0,00%	0	0,00%	4.497	23,40%	4.497	12,65%
Selçuk Gaz	0	0,00%	0	0,00%	0	0,00%	0	0,00%
Selgaz	0	0,00%	0	0,00%	0	0,00%	0	0,00%
Shell	0	0,00%	70	3,91%	4.071	21,18%	4.141	11,65%
Sorgun	0	0,00%	0	0,00%	0	0,00%	0	0,00%
Sarkgaz	0	0,00%	0	0,00%	0	0,00%	0	0,00%
Siringaz	0	0,00%	0	0,00%	0	0,00%	0	0,00%
Torsan	0	0,00%	0	0,00%	0	0,00%	0	0,00%
Total	34	0,24%	232	12,94%	1.251	6,51%	1.517	4,27%
Trabzongaz	479	3,29%	0	0,00%	216	1,12%	694	1,95%
Yaman	0	0,00%	0	0,00%	0	0,00%	0	0,00%
Yeni Ulaşlı	0	0,00%	0	0,00%	0	0,00%	0	0,00%
Yıldırım	0	0,00%	0	0,00%	64	0,33%	64	0,18%
Yurtgaz	0	0,00%	0	0,00%	81	0,42%	81	0,23%
Yücel Gaz	0	0,00%	0	0,00%	0	0,00%	0	0,00%
TOPLAM	14.536	100	1.790	100	19.223	100	35.549	100,00%

Tablo 2.95: Dağıtıcı şirketlerin Tokat ili satışlarının ürün bazlı dağılımı

Dağıtıcı	Tüplü LPG		Dökme LPG		Otogaz		Toplam	
	Satış (ton)	Pazar Payı	Satış (ton)	Pazar Payı	Satış (ton)	Pazar Payı	Satış (ton)	Pazar Payı
Aytemiz	0	0,00%	0	0,00%	878	4,10%	878	2,85%
Adağaz	0	0,00%	0	0,00%	0	0,00%	0	0,00%
Akçağaz	0	0,00%	0	0,00%	0	0,00%	0	0,00%
Akgaz	4	0,04%	0	0,00%	467	2,18%	470	1,53%
Akpet	0	0,00%	0	0,00%	2.032	9,49%	2.032	6,60%
Altingaz	17	0,19%	0	0,00%	355	1,66%	373	1,21%
Anadolugaz	0	0,00%	0	0,00%	0	0,00%	0	0,00%
Antgaz	0	0,00%	0	0,00%	0	0,00%	0	0,00%
Argaz	0	0,00%	0	0,00%	0	0,00%	0	0,00%
Asgaz	0	0,00%	0	0,00%	0	0,00%	0	0,00%
Ata Likit	0	0,00%	0	0,00%	0	0,00%	0	0,00%
Avgaz	0	0,00%	0	0,00%	0	0,00%	0	0,00%
Aygaz	2.861	31,26%	117	55,33%	4.405	20,57%	7.383	23,99%
Birgaz	0	0,00%	0	0,00%	167	0,78%	167	0,54%
Bizimgaz	246	2,69%	0	0,00%	501	2,34%	747	2,43%
BP Gaz	239	2,61%	0	0,00%	125	0,59%	364	1,18%
Class	0	0,00%	0	0,00%	0	0,00%	0	0,00%
Celebi	0	0,00%	0	0,00%	0	0,00%	0	0,00%
Egepet	0	0,00%	0	0,00%	0	0,00%	0	0,00%
Enerji Gaz	0	0,00%	0	0,00%	54	0,25%	54	0,18%
Eragaz	0	0,00%	0	0,00%	247	1,15%	247	0,80%
Erciyesgaz	0	0,00%	0	0,00%	0	0,00%	0	0,00%
Ergaz	212	2,31%	0	0,00%	124	0,58%	336	1,09%
Erol Gaz	0	0,00%	0	0,00%	0	0,00%	0	0,00%
Eurogaz	0	0,00%	0	0,00%	0	0,00%	0	0,00%
Fullgaz	0	0,00%	0	0,00%	0	0,00%	0	0,00%
Gapgaz	0	0,00%	0	0,00%	0	0,00%	0	0,00%
Gazmer	0	0,00%	0	0,00%	0	0,00%	0	0,00%
Gazpa	0	0,00%	0	0,00%	0	0,00%	0	0,00%
Gesan	325	3,55%	0	0,00%	748	3,49%	1.073	3,49%
Güneşgaz	74	0,81%	2	0,94%	0	0,00%	76	0,25%
Güneygaz	0	0,00%	0	0,00%	0	0,00%	0	0,00%
Güvenal	768	8,39%	10	4,72%	2.372	11,08%	3.150	10,23%
Güvengaz	0	0,00%	0	0,00%	0	0,00%	0	0,00%
Habaş	0	0,00%	0	0,00%	96	0,45%	96	0,31%
Hasgaz	0	0,00%	0	0,00%	0	0,00%	0	0,00%
Hilal Tüp	0	0,00%	0	0,00%	0	0,00%	0	0,00%
Hizmetgaz	185	2,02%	0	0,00%	375	1,75%	560	1,82%
Hürgaz	1.209	13,21%	10	4,80%	2.652	12,38%	3.871	12,58%
İpragaz	1.095	11,97%	72	34,20%	18	0,09%	1.186	3,85%
Jetgaz	0	0,00%	0	0,00%	0	0,00%	0	0,00%
Kalegaz	0	0,00%	0	0,00%	0	0,00%	0	0,00%
Karadeniz	13	0,14%	0	0,00%	598	2,79%	611	1,98%
Koçgaz	0	0,00%	0	0,00%	0	0,00%	0	0,00%
Kongaz	0	0,00%	0	0,00%	0	0,00%	0	0,00%
Likitgaz	0	0,00%	0	0,00%	0	0,00%	0	0,00%
Margaz	0	0,00%	0	0,00%	0	0,00%	0	0,00%
Mavigöl	0	0,00%	0	0,00%	0	0,00%	0	0,00%
Milangaz	950	10,38%	0	0,00%	646	3,02%	1.596	5,19%
Mogaz	775	8,47%	0	0,00%	263	1,23%	1.038	3,37%
Nargaz	0	0,00%	0	0,00%	0	0,00%	0	0,00%
Netgaz	0	0,00%	0	0,00%	0	0,00%	0	0,00%
Ogaz	0	0,00%	0	0,00%	0	0,00%	0	0,00%
Oralgaz	117	1,27%	0	0,00%	355	1,66%	472	1,53%
Pamukkale	0	0,00%	0	0,00%	0	0,00%	0	0,00%
Pegagaz	0	0,00%	0	0,00%	0	0,00%	0	0,00%
Petrol Ofisi	0	0,00%	0	0,00%	1.806	8,43%	1.806	5,87%
Selçuk Gaz	9	0,09%	0	0,00%	0	0,00%	9	0,03%
Selgaz	0	0,00%	0	0,00%	0	0,00%	0	0,00%
Shell	0	0,00%	0	0,00%	704	3,29%	704	2,29%
Sorgun	55	0,60%	0	0,00%	124	0,58%	179	0,58%
Sarkgaz	0	0,00%	0	0,00%	0	0,00%	0	0,00%
Siringaz	0	0,00%	0	0,00%	0	0,00%	0	0,00%
Torsan	0	0,00%	0	0,00%	0	0,00%	0	0,00%
Total	0	0,00%	0	0,00%	850	3,97%	850	2,76%
Trabzongaz	0	0,00%	0	0,00%	0	0,00%	0	0,00%
Yaman	0	0,00%	0	0,00%	0	0,00%	0	0,00%
Yeni Ulaşlı	0	0,00%	0	0,00%	0	0,00%	0	0,00%
Yıldırım	0	0,00%	0	0,00%	451	2,11%	451	1,47%
Yurtgaz	0	0,00%	0	0,00%	0	0,00%	0	0,00%
Yücel Gaz	0	0,00%	0	0,00%	0	0,00%	0	0,00%
TOPLAM	9.153	100	212	100	21.415	100	30.780	100,00%

Tablo 2.96: Dağıtıcı şirketlerin Trabzon ili satışlarının ürün bazlı dağılımı

Dağıtıcı	Tüplü LPG		Dökme LPG		Otogaz		Toplam	
	Satış (ton)	Pazar Payı	Satış (ton)	Pazar Payı	Satış (ton)	Pazar Payı	Satış (ton)	Pazar Payı
Aytemiz	0	0,00%	0	0,00%	957	4,98%	957	2,57%
Adağaz	0	0,00%	0	0,00%	0	0,00%	0	0,00%
Akçağaz	0	0,00%	0	0,00%	0	0,00%	0	0,00%
Akgaz	0	0,00%	0	0,00%	137	0,71%	137	0,37%
Akpet	0	0,00%	0	0,00%	229	1,19%	229	0,62%
Altingaz	0	0,00%	0	0,00%	0	0,00%	0	0,00%
Anadolugaz	0	0,00%	0	0,00%	0	0,00%	0	0,00%
Antgaz	0	0,00%	0	0,00%	0	0,00%	0	0,00%
Argaz	0	0,00%	0	0,00%	0	0,00%	0	0,00%
Asgaz	0	0,00%	0	0,00%	0	0,00%	0	0,00%
Ata Likit	0	0,00%	0	0,00%	0	0,00%	0	0,00%
Avgaz	0	0,00%	0	0,00%	0	0,00%	0	0,00%
Aygaz	3.793	22,15%	157	17,48%	4.375	22,75%	8.325	22,35%
Birgaz	0	0,00%	0	0,00%	0	0,00%	0	0,00%
Bizimgaz	1.430	8,35%	0	0,00%	126	0,66%	1.556	4,18%
BP Gaz	0	0,00%	0	0,00%	0	0,00%	0	0,00%
Class	0	0,00%	0	0,00%	0	0,00%	0	0,00%
Celebi	0	0,00%	0	0,00%	0	0,00%	0	0,00%
Egepet	0	0,00%	0	0,00%	0	0,00%	0	0,00%
Enerji Gaz	0	0,00%	0	0,00%	0	0,00%	0	0,00%
Eragaz	0	0,00%	0	0,00%	263	1,37%	263	0,71%
Erciyegaz	0	0,00%	0	0,00%	0	0,00%	0	0,00%
Ergaz	0	0,00%	0	0,00%	0	0,00%	0	0,00%
Erol Gaz	0	0,00%	0	0,00%	0	0,00%	0	0,00%
Eurogaz	0	0,00%	0	0,00%	0	0,00%	0	0,00%
Fullgaz	0	0,00%	0	0,00%	0	0,00%	0	0,00%
Gaggaz	0	0,00%	0	0,00%	0	0,00%	0	0,00%
Gazmer	0	0,00%	0	0,00%	0	0,00%	0	0,00%
Gazpa	0	0,00%	0	0,00%	0	0,00%	0	0,00%
Gesan	1.031	6,02%	0	0,00%	568	2,96%	1.600	4,29%
Güneşgaz	37	0,21%	31	3,51%	0	0,00%	68	0,18%
Günevgaz	0	0,00%	0	0,00%	0	0,00%	0	0,00%
Güvenal	0	0,00%	0	0,00%	0	0,00%	0	0,00%
Güvengaz	0	0,00%	0	0,00%	0	0,00%	0	0,00%
Habaş	0	0,00%	0	0,00%	103	0,54%	103	0,28%
Hasgaz	0	0,00%	0	0,00%	0	0,00%	0	0,00%
Hilal Tüp	0	0,00%	0	0,00%	0	0,00%	0	0,00%
Hizmetgaz	0	0,00%	0	0,00%	146	0,76%	146	0,39%
Hürgaz	0	0,00%	0	0,00%	0	0,00%	0	0,00%
İpragaz	4.063	23,72%	393	43,84%	949	4,94%	5.405	14,51%
Jetgaz	0	0,00%	0	0,00%	0	0,00%	0	0,00%
Kalegaz	0	0,00%	0	0,00%	0	0,00%	0	0,00%
Karadeniz	285	1,67%	0	0,00%	0	0,00%	285	0,77%
Koçgaz	0	0,00%	0	0,00%	0	0,00%	0	0,00%
Kongaz	0	0,00%	0	0,00%	0	0,00%	0	0,00%
Likitgaz	0	0,00%	0	0,00%	0	0,00%	0	0,00%
Margaz	0	0,00%	0	0,00%	0	0,00%	0	0,00%
Mavigöl	0	0,00%	0	0,00%	0	0,00%	0	0,00%
Milangaz	2.447	14,29%	9	0,98%	1.978	10,29%	4.434	11,90%
Mogaz	1.824	10,65%	73	8,17%	507	2,63%	2.403	6,45%
Nargaz	0	0,00%	0	0,00%	0	0,00%	0	0,00%
Netgaz	0	0,00%	0	0,00%	0	0,00%	0	0,00%
Ogaz	0	0,00%	0	0,00%	0	0,00%	0	0,00%
Oralgaz	0	0,00%	0	0,00%	166	0,86%	166	0,45%
Pamukkale	0	0,00%	0	0,00%	0	0,00%	0	0,00%
Pegagaz	0	0,00%	0	0,00%	0	0,00%	0	0,00%
Petrol Ofisi	0	0,00%	0	0,00%	5.241	27,26%	5.241	14,07%
Selçuk Gaz	0	0,00%	0	0,00%	0	0,00%	0	0,00%
Selgaz	0	0,00%	0	0,00%	0	0,00%	0	0,00%
Shell	0	0,00%	0	0,00%	1.245	6,48%	1.245	3,34%
Sorgun	0	0,00%	0	0,00%	0	0,00%	0	0,00%
Şarkgaz	0	0,00%	0	0,00%	0	0,00%	0	0,00%
Siringaz	0	0,00%	0	0,00%	0	0,00%	0	0,00%
Torsan	0	0,00%	0	0,00%	0	0,00%	0	0,00%
Total	325	1,90%	0	0,00%	1.491	7,75%	1.816	4,87%
Trabzongaz	1.892	11,05%	233	26,02%	671	3,49%	2.797	7,51%
Yaman	0	0,00%	0	0,00%	0	0,00%	0	0,00%
Yeni Ulaşlı	0	0,00%	0	0,00%	0	0,00%	0	0,00%
Yıldırım	0	0,00%	0	0,00%	74	0,38%	74	0,20%
Yurtgaz	0	0,00%	0	0,00%	0	0,00%	0	0,00%
Yücel Gaz	0	0,00%	0	0,00%	0	0,00%	0	0,00%
TOPLAM	17.127	100	896	100	19.227	100	37.250	100,00%

Tablo 2.97: Dağıtıcı şirketlerin Tunceli ili satışlarının ürün bazlı dağılımı

Dağıtıcı	Tüplü LPG		Dökme LPG		Otogaz		Toplam	
	Satış (ton)	Pazar Payı	Satış (ton)	Pazar Payı	Satış (ton)	Pazar Payı	Satış (ton)	Pazar Payı
Aytemiz	151	8,36%	0	0,00%	0	0,00%	151	4,74%
Adağaz	0	0,00%	0	0,00%	0	0,00%	0	0,00%
Akçağaz	0	0,00%	0	0,00%	0	0,00%	0	0,00%
Akgaz	0	0,00%	0	0,00%	0	0,00%	0	0,00%
Akpöt	0	0,00%	0	0,00%	0	0,00%	0	0,00%
Altingaz	0	0,00%	0	0,00%	0	0,00%	0	0,00%
Anadolugaz	0	0,00%	0	0,00%	0	0,00%	0	0,00%
Antgaz	0	0,00%	0	0,00%	0	0,00%	0	0,00%
Argaz	0	0,00%	0	0,00%	0	0,00%	0	0,00%
Asgaz	0	0,00%	0	0,00%	0	0,00%	0	0,00%
Ata Likit	0	0,00%	0	0,00%	0	0,00%	0	0,00%
Avgaz	0	0,00%	0	0,00%	0	0,00%	0	0,00%
Aygaz	302	16,74%	1	1,06%	159	12,42%	461	14,53%
Birgaz	0	0,00%	0	0,00%	0	0,00%	0	0,00%
Bizimgaz	167	9,24%	0	0,00%	0	0,00%	167	5,25%
BP Gaz	0	0,00%	0	0,00%	0	0,00%	0	0,00%
Class	0	0,00%	0	0,00%	0	0,00%	0	0,00%
Çelebi	0	0,00%	0	0,00%	0	0,00%	0	0,00%
Egepet	0	0,00%	0	0,00%	0	0,00%	0	0,00%
Enerji Gaz	0	0,00%	0	0,00%	0	0,00%	0	0,00%
Eragaz	0	0,00%	0	0,00%	0	0,00%	0	0,00%
Erciyesgaz	0	0,00%	0	0,00%	0	0,00%	0	0,00%
Ergaz	0	0,00%	0	0,00%	0	0,00%	0	0,00%
Erol Gaz	0	0,00%	0	0,00%	0	0,00%	0	0,00%
Eurogaz	0	0,00%	0	0,00%	0	0,00%	0	0,00%
Fullgaz	0	0,00%	0	0,00%	0	0,00%	0	0,00%
Gapgaz	0	0,00%	0	0,00%	0	0,00%	0	0,00%
Gazmer	0	0,00%	0	0,00%	0	0,00%	0	0,00%
Gazpa	0	0,00%	0	0,00%	0	0,00%	0	0,00%
Gesan	0	0,00%	0	0,00%	0	0,00%	0	0,00%
Güneşgaz	0	0,00%	0	0,00%	0	0,00%	0	0,00%
Günevgaz	0	0,00%	0	0,00%	0	0,00%	0	0,00%
Güvenal	0	0,00%	0	0,00%	10	0,78%	10	0,31%
Güvengaz	0	0,00%	0	0,00%	0	0,00%	0	0,00%
Habaş	0	0,00%	0	0,00%	0	0,00%	0	0,00%
Hasgaz	0	0,00%	0	0,00%	0	0,00%	0	0,00%
Hilal Tüp	0	0,00%	0	0,00%	0	0,00%	0	0,00%
Hizmetgaz	0	0,00%	0	0,00%	0	0,00%	0	0,00%
Hürgaz	0	0,00%	0	0,00%	0	0,00%	0	0,00%
İpragaz	602	33,41%	4	4,56%	348	27,26%	955	30,07%
Jetgaz	0	0,00%	0	0,00%	0	0,00%	0	0,00%
Kalegaz	0	0,00%	0	0,00%	0	0,00%	0	0,00%
Karadeniz	0	0,00%	0	0,00%	0	0,00%	0	0,00%
Koçgaz	0	0,00%	0	0,00%	0	0,00%	0	0,00%
Kongaz	0	0,00%	0	0,00%	0	0,00%	0	0,00%
Likitgaz	0	0,00%	0	0,00%	0	0,00%	0	0,00%
Margaz	0	0,00%	0	0,00%	0	0,00%	0	0,00%
Mavigöl	0	0,00%	0	0,00%	0	0,00%	0	0,00%
Milangaz	383	21,26%	0	0,00%	0	0,00%	383	12,07%
Mogaz	135	7,49%	91	94,38%	372	29,11%	597	18,81%
Nargaz	0	0,00%	0	0,00%	0	0,00%	0	0,00%
Netgaz	0	0,00%	0	0,00%	0	0,00%	0	0,00%
Ogaz	0	0,00%	0	0,00%	0	0,00%	0	0,00%
Oralgaz	0	0,00%	0	0,00%	0	0,00%	0	0,00%
Pamukkale	0	0,00%	0	0,00%	0	0,00%	0	0,00%
Pegagaz	0	0,00%	0	0,00%	0	0,00%	0	0,00%
Petrol Ofisi	0	0,00%	0	0,00%	303	23,73%	303	9,54%
Selçuk Gaz	0	0,00%	0	0,00%	0	0,00%	0	0,00%
Selgaz	0	0,00%	0	0,00%	0	0,00%	0	0,00%
Shell	0	0,00%	0	0,00%	0	0,00%	0	0,00%
Sorgun	0	0,00%	0	0,00%	0	0,00%	0	0,00%
Sarkgaz	63	3,50%	0	0,00%	86	6,70%	149	4,68%
Siringaz	0	0,00%	0	0,00%	0	0,00%	0	0,00%
Torsan	0	0,00%	0	0,00%	0	0,00%	0	0,00%
Total	0	0,00%	0	0,00%	0	0,00%	0	0,00%
Trabzongaz	0	0,00%	0	0,00%	0	0,00%	0	0,00%
Yaman	0	0,00%	0	0,00%	0	0,00%	0	0,00%
Yeni Ulaşlı	0	0,00%	0	0,00%	0	0,00%	0	0,00%
Yıldırım	0	0,00%	0	0,00%	0	0,00%	0	0,00%
Yurtgaz	0	0,00%	0	0,00%	0	0,00%	0	0,00%
Yücel Gaz	0	0,00%	0	0,00%	0	0,00%	0	0,00%
TOPLAM	1.803	100	96	100	1.277	100	3.176	100,00%

Tablo 2.98: Dağıtıcı şirketlerin Uşak ili satışlarının ürün bazlı dağılımı

Dağıtıcı	Tüplü LPG		Dökme LPG		Otogaz		Toplam	
	Satış (ton)	Pazar Payı	Satış (ton)	Pazar Payı	Satış (ton)	Pazar Payı	Satış (ton)	Pazar Payı
Aytemiz	0	0,00%	0	0,00%	0	0,00%	0	0,00%
Adağaz	0	0,00%	0	0,00%	0	0,00%	0	0,00%
Akçağaz	0	0,00%	0	0,00%	21	0,12%	21	0,09%
Akgaz	0	0,00%	0	0,00%	0	0,00%	0	0,00%
Akpet	0	0,00%	0	0,00%	269	1,60%	269	1,20%
Altingaz	0	0,00%	0	0,00%	0	0,00%	0	0,00%
Anadolugaz	0	0,00%	0	0,00%	0	0,00%	0	0,00%
Antgaz	0	0,00%	0	0,00%	412	2,45%	412	1,84%
Argaz	0	0,00%	0	0,00%	0	0,00%	0	0,00%
Asgaz	0	0,00%	0	0,00%	0	0,00%	0	0,00%
Ata Likit	0	0,00%	0	0,00%	0	0,00%	0	0,00%
Avgaz	0	0,00%	0	0,00%	0	0,00%	0	0,00%
Aygaz	1.734	31,91%	31	21,97%	1.844	10,97%	3.609	16,12%
Birgaz	0	0,00%	0	0,00%	0	0,00%	0	0,00%
Bizimgaz	255	4,69%	0	0,00%	644	3,83%	899	4,02%
BP Gaz	107	1,97%	0	0,00%	1.613	9,59%	1.720	7,68%
Class	0	0,00%	0	0,00%	0	0,00%	0	0,00%
Çelebi	0	0,00%	0	0,00%	0	0,00%	0	0,00%
Egepet	0	0,00%	0	0,00%	0	0,00%	0	0,00%
Enerji Gaz	0	0,00%	0	0,00%	0	0,00%	0	0,00%
Eragaz	0	0,00%	0	0,00%	24	0,14%	24	0,11%
Erciyesgaz	0	0,00%	0	0,00%	784	4,66%	784	3,50%
Ergaz	0	0,00%	0	0,00%	12	0,07%	12	0,06%
Erol Gaz	0	0,00%	0	0,00%	0	0,00%	0	0,00%
Eurogaz	0	0,00%	0	0,00%	0	0,00%	0	0,00%
Fullgaz	0	0,00%	0	0,00%	0	0,00%	0	0,00%
Gapgaz	0	0,00%	0	0,00%	0	0,00%	0	0,00%
Gazmer	0	0,00%	0	0,00%	0	0,00%	0	0,00%
Gazpa	0	0,00%	0	0,00%	0	0,00%	0	0,00%
Gesan	0	0,00%	0	0,00%	76	0,45%	76	0,34%
Güneşgaz	0	0,00%	29	20,92%	0	0,00%	29	0,13%
Günevgaz	0	0,00%	0	0,00%	377	2,24%	377	1,68%
Güvenal	0	0,00%	0	0,00%	171	1,02%	171	0,76%
Güvengaz	0	0,00%	0	0,00%	0	0,00%	0	0,00%
Habaş	9	0,16%	0	0,00%	43	0,26%	51	0,23%
Hasgaz	0	0,00%	0	0,00%	0	0,00%	0	0,00%
Hilal Tüp	0	0,00%	0	0,00%	0	0,00%	0	0,00%
Hizmetgaz	0	0,00%	0	0,00%	204	1,21%	204	0,91%
Hürgaz	0	0,00%	0	0,00%	0	0,00%	0	0,00%
İpragaz	604	11,12%	37	26,25%	349	2,07%	990	4,42%
Jetgaz	0	0,00%	0	0,00%	0	0,00%	0	0,00%
Kalegaz	0	0,00%	0	0,00%	0	0,00%	0	0,00%
Karadeniz	0	0,00%	0	0,00%	0	0,00%	0	0,00%
Koçgaz	0	0,00%	0	0,00%	171	1,02%	171	0,77%
Koçgaz	0	0,00%	0	0,00%	0	0,00%	0	0,00%
Likitgaz	0	0,00%	0	0,00%	0	0,00%	0	0,00%
Margaz	0	0,00%	0	0,00%	0	0,00%	0	0,00%
Mavigöl	0	0,00%	0	0,00%	0	0,00%	0	0,00%
Milangaz	2.004	36,88%	4	2,75%	839	4,99%	2.847	12,71%
Mogaz	418	7,70%	33	23,28%	798	4,75%	1.249	5,58%
Nargaz	0	0,00%	0	0,00%	0	0,00%	0	0,00%
Netgaz	0	0,00%	0	0,00%	0	0,00%	0	0,00%
Ogaz	0	0,00%	0	0,00%	74	0,44%	74	0,33%
Oralgaz	0	0,00%	0	0,00%	111	0,66%	111	0,50%
Pamukkale	0	0,00%	0	0,00%	1.384	8,23%	1.384	6,18%
Pegagaz	131	2,40%	0	0,00%	0	0,00%	131	0,58%
Petrol Ofisi	0	0,00%	0	0,00%	2.021	12,02%	2.021	9,03%
Selçuk Gaz	0	0,00%	0	0,00%	0	0,00%	0	0,00%
Selgaz	0	0,00%	0	0,00%	0	0,00%	0	0,00%
Shell	0	0,00%	0	0,00%	2.938	17,47%	2.938	13,12%
Sorgun	0	0,00%	0	0,00%	0	0,00%	0	0,00%
Sarkgaz	0	0,00%	0	0,00%	0	0,00%	0	0,00%
Siringaz	0	0,00%	0	0,00%	0	0,00%	0	0,00%
Torsan	0	0,00%	0	0,00%	0	0,00%	0	0,00%
Total	172	3,17%	7	4,84%	1.372	8,16%	1.551	6,93%
Trabzongaz	0	0,00%	0	0,00%	0	0,00%	0	0,00%
Yaman	0	0,00%	0	0,00%	0	0,00%	0	0,00%
Yeni Ulaşlı	0	0,00%	0	0,00%	0	0,00%	0	0,00%
Yıldırım	0	0,00%	0	0,00%	221	1,31%	221	0,99%
Yurtgaz	0	0,00%	0	0,00%	45	0,27%	45	0,20%
Yücel Gaz	0	0,00%	0	0,00%	0	0,00%	0	0,00%
TOPLAM	5.434	100	140	100	16.819	100	22.393	100,00%

Tablo 2.99: Dağıtıcı şirketlerin Van ili satışlarının ürün bazlı dağılımı

Dağıtıcı	Tüplü LPG		Dökme LPG		Otogaz		Toplam	
	Satış (ton)	Pazar Payı	Satış (ton)	Pazar Payı	Satış (ton)	Pazar Payı	Satış (ton)	Pazar Payı
Aytemiz	0	0,00%	0	0,00%	529	4,53%	529	2,79%
Adağaz	0	0,00%	0	0,00%	0	0,00%	0	0,00%
Akçağaz	0	0,00%	0	0,00%	0	0,00%	0	0,00%
Akgaz	0	0,00%	0	0,00%	0	0,00%	0	0,00%
Akpet	0	0,00%	0	0,00%	0	0,00%	0	0,00%
Altingaz	0	0,00%	0	0,00%	0	0,00%	0	0,00%
Anadolugaz	0	0,00%	0	0,00%	0	0,00%	0	0,00%
Antgaz	0	0,00%	0	0,00%	0	0,00%	0	0,00%
Argaz	49	0,69%	0	0,00%	165	1,41%	214	1,13%
Asgaz	0	0,00%	0	0,00%	0	0,00%	0	0,00%
Ata Likit	0	0,00%	0	0,00%	0	0,00%	0	0,00%
Avgaz	0	0,00%	0	0,00%	0	0,00%	0	0,00%
Aygaz	1.401	19,71%	27	16,55%	1.639	14,04%	3.067	16,19%
Birgaz	0	0,00%	0	0,00%	0	0,00%	0	0,00%
Bizimgaz	126	1,78%	0	0,00%	0	0,00%	126	0,67%
BP Gaz	0	0,00%	0	0,00%	0	0,00%	0	0,00%
Class	0	0,00%	0	0,00%	0	0,00%	0	0,00%
Çelebi	0	0,00%	48	29,20%	807	6,91%	855	4,51%
Egepet	0	0,00%	0	0,00%	0	0,00%	0	0,00%
Enerji Gaz	0	0,00%	0	0,00%	0	0,00%	0	0,00%
Eragaz	0	0,00%	0	0,00%	0	0,00%	0	0,00%
Erciyesgaz	0	0,00%	0	0,00%	0	0,00%	0	0,00%
Ergaz	112	1,57%	3	2,04%	0	0,00%	115	0,61%
Erol Gaz	0	0,00%	0	0,00%	95	0,81%	95	0,50%
Eurogaz	0	0,00%	0	0,00%	0	0,00%	0	0,00%
Fullgaz	0	0,00%	0	0,00%	0	0,00%	0	0,00%
Gapgaz	0	0,00%	0	0,00%	0	0,00%	0	0,00%
Gazmer	0	0,00%	0	0,00%	0	0,00%	0	0,00%
Gazpa	0	0,00%	0	0,00%	0	0,00%	0	0,00%
Gesan	0	0,00%	0	0,00%	0	0,00%	0	0,00%
Güneşgaz	325	4,57%	51	31,13%	0	0,00%	376	1,98%
Günevgaz	0	0,00%	0	0,00%	0	0,00%	0	0,00%
Güvenal	0	0,00%	0	0,00%	1.526	13,07%	1.526	8,06%
Güvengaz	0	0,00%	0	0,00%	0	0,00%	0	0,00%
Habaş	0	0,00%	0	0,00%	0	0,00%	0	0,00%
Hasgaz	0	0,00%	0	0,00%	0	0,00%	0	0,00%
Hilal Tüp	0	0,00%	0	0,00%	0	0,00%	0	0,00%
Hizmetgaz	0	0,00%	0	0,00%	0	0,00%	0	0,00%
Hürgaz	0	0,00%	0	0,00%	640	5,48%	640	3,38%
İpragaz	2.982	41,96%	31	19,07%	764	6,54%	3.777	19,94%
Jetgaz	0	0,00%	0	0,00%	0	0,00%	0	0,00%
Kalegaz	0	0,00%	0	0,00%	0	0,00%	0	0,00%
Karadeniz	0	0,00%	0	0,00%	0	0,00%	0	0,00%
Koçgaz	0	0,00%	0	0,00%	0	0,00%	0	0,00%
Kongaz	0	0,00%	0	0,00%	0	0,00%	0	0,00%
Likitgaz	0	0,00%	0	0,00%	0	0,00%	0	0,00%
Margaz	0	0,00%	0	0,00%	0	0,00%	0	0,00%
Mavigöl	0	0,00%	0	0,00%	0	0,00%	0	0,00%
Milangaz	1.387	19,52%	0	0,00%	134	1,15%	1.521	8,03%
Mogaz	725	10,20%	3	2,02%	764	6,54%	1.492	7,87%
Nargaz	0	0,00%	0	0,00%	752	6,44%	752	3,97%
Netgaz	0	0,00%	0	0,00%	0	0,00%	0	0,00%
Ogaz	0	0,00%	0	0,00%	0	0,00%	0	0,00%
Oralgaz	0	0,00%	0	0,00%	1.283	10,99%	1.283	6,77%
Pamukkale	0	0,00%	0	0,00%	0	0,00%	0	0,00%
Pegagaz	0	0,00%	0	0,00%	0	0,00%	0	0,00%
Petrol Ofisi	0	0,00%	0	0,00%	1.402	12,01%	1.402	7,40%
Selçuk Gaz	0	0,00%	0	0,00%	0	0,00%	0	0,00%
Selgaz	0	0,00%	0	0,00%	0	0,00%	0	0,00%
Shell	0	0,00%	0	0,00%	22	0,19%	22	0,12%
Sorgun	0	0,00%	0	0,00%	0	0,00%	0	0,00%
Sarkgaz	0	0,00%	0	0,00%	0	0,00%	0	0,00%
Siringaz	0	0,00%	0	0,00%	0	0,00%	0	0,00%
Torsan	0	0,00%	0	0,00%	0	0,00%	0	0,00%
Total	0	0,00%	0	0,00%	299	2,56%	299	1,58%
Trabzongaz	0	0,00%	0	0,00%	0	0,00%	0	0,00%
Yaman	0	0,00%	0	0,00%	265	2,27%	265	1,40%
Yeni Ulaşlı	0	0,00%	0	0,00%	0	0,00%	0	0,00%
Yıldırım	0	0,00%	0	0,00%	266	2,28%	266	1,40%
Yurtgaz	0	0,00%	0	0,00%	0	0,00%	0	0,00%
Yücel Gaz	0	0,00%	0	0,00%	323	2,76%	323	1,70%
TOPLAM	7.106	100	164	100	11.674	100	18.944	100,00%

Tablo 2.100: Dağıtıcı şirketlerin Yalova ili satışlarının ürün bazlı dağılımı

Dağıtıcı	Tüplü LPG		Dökme LPG		Otogaz		Toplam	
	Satış (ton)	Pazar Payı	Satış (ton)	Pazar Payı	Satış (ton)	Pazar Payı	Satış (ton)	Pazar Payı
Aytemiz	0	0,00%	0	0,00%	300	5,26%	300	3,16%
Adağaz	0	0,00%	0	0,00%	0	0,00%	0	0,00%
Akçağaz	3	0,09%	0	0,00%	0	0,00%	3	0,03%
Akgaz	0	0,00%	0	0,00%	0	0,00%	0	0,00%
Akpet	0	0,00%	0	0,00%	129	2,26%	129	1,36%
Altingaz	0	0,00%	0	0,00%	0	0,00%	0	0,00%
Anadolugaz	0	0,00%	0	0,00%	0	0,00%	0	0,00%
Antgaz	0	0,00%	0	0,00%	0	0,00%	0	0,00%
Argaz	0	0,00%	0	0,00%	0	0,00%	0	0,00%
Asgaz	0	0,00%	0	0,00%	0	0,00%	0	0,00%
Ata Likit	0	0,00%	0	0,00%	0	0,00%	0	0,00%
Avgaz	0	0,00%	0	0,00%	0	0,00%	0	0,00%
Aygaz	1.417	40,35%	84	30,30%	2.661	46,75%	4.162	43,90%
Birgaz	0	0,00%	0	0,00%	0	0,00%	0	0,00%
Bizimgaz	135	3,83%	0	0,00%	0	0,00%	135	1,42%
BP Gaz	132	3,76%	0	0,00%	457	8,04%	589	6,22%
Class	0	0,00%	0	0,00%	0	0,00%	0	0,00%
Çelebi	0	0,00%	0	0,00%	0	0,00%	0	0,00%
Egepet	0	0,00%	0	0,00%	0	0,00%	0	0,00%
Enerji Gaz	0	0,00%	0	0,00%	0	0,00%	0	0,00%
Eragaz	0	0,00%	0	0,00%	0	0,00%	0	0,00%
Erciyesgaz	0	0,00%	0	0,00%	0	0,00%	0	0,00%
Ergaz	107	3,05%	0	0,00%	0	0,00%	107	1,13%
Erol Gaz	0	0,00%	0	0,00%	0	0,00%	0	0,00%
Eurogaz	0	0,00%	0	0,00%	0	0,00%	0	0,00%
Fullgaz	0	0,00%	0	0,00%	0	0,00%	0	0,00%
Gapgaz	0	0,00%	0	0,00%	0	0,00%	0	0,00%
Gazmer	0	0,00%	0	0,00%	0	0,00%	0	0,00%
Gazpa	0	0,00%	0	0,00%	0	0,00%	0	0,00%
Gesan	11	0,31%	0	0,00%	0	0,00%	11	0,11%
Güneşgaz	0	0,00%	0	0,00%	0	0,00%	0	0,00%
Günevgaz	0	0,00%	0	0,00%	0	0,00%	0	0,00%
Güvenal	0	0,00%	0	0,00%	95	1,67%	95	1,00%
Güvengaz	0	0,00%	0	0,00%	0	0,00%	0	0,00%
Habaş	41	1,17%	0	0,00%	177	3,10%	218	2,30%
Hasgaz	0	0,00%	0	0,00%	0	0,00%	0	0,00%
Hilal Tüp	0	0,00%	0	0,00%	0	0,00%	0	0,00%
Hizmetgaz	0	0,00%	0	0,00%	0	0,00%	0	0,00%
Hürgaz	0	0,00%	0	0,00%	0	0,00%	0	0,00%
İpragaz	519	14,76%	189	68,07%	329	5,79%	1.037	10,94%
Jetgaz	0	0,00%	0	0,00%	0	0,00%	0	0,00%
Kalegaz	0	0,00%	0	0,00%	0	0,00%	0	0,00%
Karadeniz	0	0,00%	0	0,00%	0	0,00%	0	0,00%
Koçgaz	0	0,00%	0	0,00%	0	0,00%	0	0,00%
Kongaz	0	0,00%	0	0,00%	0	0,00%	0	0,00%
Likitgaz	0	0,00%	0	0,00%	0	0,00%	0	0,00%
Margaz	0	0,00%	0	0,00%	0	0,00%	0	0,00%
Mavigöl	0	0,00%	0	0,00%	0	0,00%	0	0,00%
Milangaz	555	15,81%	0	0,00%	0	0,00%	555	5,86%
Mogaz	590	16,81%	5	1,62%	18	0,32%	613	6,46%
Nargaz	0	0,00%	0	0,00%	0	0,00%	0	0,00%
Netgaz	0	0,00%	0	0,00%	0	0,00%	0	0,00%
Ogaz	0	0,00%	0	0,00%	0	0,00%	0	0,00%
Oralgaz	0	0,00%	0	0,00%	0	0,00%	0	0,00%
Pamukkale	0	0,00%	0	0,00%	0	0,00%	0	0,00%
Pegagaz	0	0,00%	0	0,00%	0	0,00%	0	0,00%
Petrol Ofisi	0	0,00%	0	0,00%	151	2,66%	151	1,60%
Selçuk Gaz	0	0,00%	0	0,00%	0	0,00%	0	0,00%
Selgaz	0	0,00%	0	0,00%	0	0,00%	0	0,00%
Shell	0	0,00%	0	0,00%	1.044	18,35%	1.044	11,02%
Sorgun	0	0,00%	0	0,00%	0	0,00%	0	0,00%
Sarkgaz	0	0,00%	0	0,00%	0	0,00%	0	0,00%
Siringaz	0	0,00%	0	0,00%	0	0,00%	0	0,00%
Torsan	0	0,00%	0	0,00%	0	0,00%	0	0,00%
Total	0	0,00%	0	0,00%	125	2,19%	125	1,32%
Trabzongaz	0	0,00%	0	0,00%	0	0,00%	0	0,00%
Yaman	0	0,00%	0	0,00%	0	0,00%	0	0,00%
Yeni Ulaşlı	0	0,00%	0	0,00%	0	0,00%	0	0,00%
Yıldırım	2	0,06%	0	0,00%	0	0,00%	2	0,02%
Yurtgaz	0	0,00%	0	0,00%	205	3,61%	205	2,17%
Yücel Gaz	0	0,00%	0	0,00%	0	0,00%	0	0,00%
TOPLAM	3.513	100	277	100	5.691	100	9.481	100,00%

Tablo 2.101: Dağıtıcı şirketlerin Yozgat ili satışlarının ürün bazlı dağılımı

Dağıtıcı	Tüplü LPG		Dökme LPG		Otogaz		Toplam	
	Satış (ton)	Pazar Payı	Satış (ton)	Pazar Payı	Satış (ton)	Pazar Payı	Satış (ton)	Pazar Payı
Aytemiz	129	2,39%	0	0,00%	605	2,56%	733	2,51%
Adağaz	0	0,00%	0	0,00%	0	0,00%	0	0,00%
Akçağaz	0	0,00%	0	0,00%	0	0,00%	0	0,00%
Akgaz	0	0,00%	0	0,00%	32	0,13%	32	0,11%
Akpöt	0	0,00%	0	0,00%	1.750	7,40%	1.750	6,00%
Altingaz	0	0,00%	0	0,00%	139	0,59%	139	0,48%
Anadolugaz	363	6,75%	0	0,00%	651	2,75%	1.013	3,47%
Antgaz	0	0,00%	0	0,00%	0	0,00%	0	0,00%
Argaz	0	0,00%	0	0,00%	0	0,00%	0	0,00%
Asgaz	0	0,00%	0	0,00%	0	0,00%	0	0,00%
Ata Likit	0	0,00%	0	0,00%	0	0,00%	0	0,00%
Avgaz	0	0,00%	0	0,00%	0	0,00%	0	0,00%
Aygaz	1.810	33,66%	37	27,15%	1.196	5,05%	3.043	10,43%
Birgaz	33	0,61%	0	0,00%	1.870	7,90%	1.902	6,52%
Bizimgaz	273	5,09%	0	0,00%	872	3,69%	1.146	3,93%
BP Gaz	22	0,42%	0	0,00%	547	2,31%	569	1,95%
Class	0	0,00%	0	0,00%	985	4,16%	985	3,37%
Çelebi	0	0,00%	0	0,00%	0	0,00%	0	0,00%
Egepet	0	0,00%	0	0,00%	0	0,00%	0	0,00%
Enerji Gaz	0	0,00%	0	0,00%	193	0,81%	193	0,66%
Eragaz	0	0,00%	0	0,00%	0	0,00%	0	0,00%
Erciyesgaz	42	0,79%	0	0,00%	1.212	5,12%	1.254	4,30%
Ergaz	0	0,00%	0	0,00%	0	0,00%	0	0,00%
Erol Gaz	0	0,00%	0	0,00%	0	0,00%	0	0,00%
Eurogaz	0	0,00%	0	0,00%	0	0,00%	0	0,00%
Fullgaz	0	0,00%	0	0,00%	0	0,00%	0	0,00%
Gapgaz	0	0,00%	0	0,00%	0	0,00%	0	0,00%
Gazmer	0	0,00%	0	0,00%	0	0,00%	0	0,00%
Gazpa	0	0,00%	0	0,00%	0	0,00%	0	0,00%
Gesan	0	0,00%	0	0,00%	226	0,96%	226	0,78%
Güneşgaz	5	0,09%	0	0,00%	0	0,00%	5	0,02%
Günevgaz	0	0,00%	0	0,00%	0	0,00%	0	0,00%
Güvenal	0	0,00%	0	0,00%	288	1,22%	288	0,99%
Güvengaz	0	0,00%	0	0,00%	0	0,00%	0	0,00%
Habaş	0	0,00%	0	0,00%	501	2,12%	501	1,72%
Hasgaz	0	0,00%	0	0,00%	0	0,00%	0	0,00%
Hilal Tüp	0	0,00%	0	0,00%	75	0,32%	75	0,26%
Hizmetgaz	4	0,07%	0	0,00%	0	0,00%	4	0,01%
Hürgaz	0	0,00%	0	0,00%	131	0,55%	131	0,45%
İpragaz	936	17,41%	38	27,61%	1.510	6,38%	2.484	8,51%
Jetgaz	0	0,00%	0	0,00%	0	0,00%	0	0,00%
Kalegaz	0	0,00%	0	0,00%	0	0,00%	0	0,00%
Karadeniz	0	0,00%	0	0,00%	0	0,00%	0	0,00%
Koçgaz	0	0,00%	0	0,00%	0	0,00%	0	0,00%
Kongaz	0	0,00%	0	0,00%	0	0,00%	0	0,00%
Likitgaz	0	0,00%	0	0,00%	0	0,00%	0	0,00%
Margaz	0	0,00%	0	0,00%	0	0,00%	0	0,00%
Mavigöl	0	0,00%	0	0,00%	0	0,00%	0	0,00%
Milangaz	823	15,30%	0	0,00%	3.052	12,90%	3.875	13,28%
Mogaz	203	3,78%	49	35,27%	826	3,49%	1.077	3,69%
Nargaz	0	0,00%	0	0,00%	0	0,00%	0	0,00%
Netgaz	0	0,00%	0	0,00%	0	0,00%	0	0,00%
Ogaz	0	0,00%	0	0,00%	0	0,00%	0	0,00%
Oralgaz	0	0,00%	0	0,00%	858	3,63%	858	2,94%
Pamukkale	0	0,00%	0	0,00%	0	0,00%	0	0,00%
Pegagaz	0	0,00%	0	0,00%	0	0,00%	0	0,00%
Petrol Ofisi	0	0,00%	0	0,00%	2.623	11,08%	2.623	8,99%
Selçuk Gaz	0	0,00%	0	0,00%	0	0,00%	0	0,00%
Selgaz	0	0,00%	0	0,00%	0	0,00%	0	0,00%
Shell	0	0,00%	0	0,00%	432	1,83%	432	1,48%
Sorgun	706	13,13%	14	9,97%	1.362	5,76%	2.082	7,14%
Sarkgaz	0	0,00%	0	0,00%	0	0,00%	0	0,00%
Siringaz	0	0,00%	0	0,00%	31	0,13%	31	0,10%
Torsan	0	0,00%	0	0,00%	0	0,00%	0	0,00%
Total	0	0,00%	0	0,00%	573	2,42%	573	1,96%
Trabzongaz	0	0,00%	0	0,00%	0	0,00%	0	0,00%
Yaman	0	0,00%	0	0,00%	0	0,00%	0	0,00%
Yeni Ulaşlı	0	0,00%	0	0,00%	0	0,00%	0	0,00%
Yıldırım	28	0,53%	0	0,00%	1.123	4,75%	1.152	3,95%
Yurtgaz	0	0,00%	0	0,00%	0	0,00%	0	0,00%
Yücel Gaz	0	0,00%	0	0,00%	0	0,00%	0	0,00%
TOPLAM	5.376	100	138	100	23.661	100	29.175	100,00%

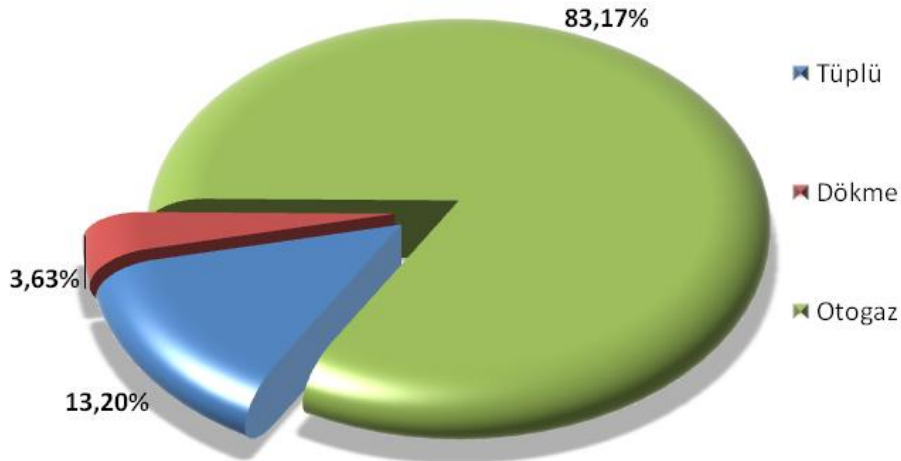
Tablo 2.102: Dağıtıcı şirketlerin Zonguldak ili satışlarının ürün bazlı dağılımı

Dağıtıcı	Tüplü LPG		Dökme LPG		Otogaz		Toplam	
	Satış (ton)	Pazar Payı	Satış (ton)	Pazar Payı	Satış (ton)	Pazar Payı	Satış (ton)	Pazar Payı
Aytemiz	0	0,00%	0	0,00%	0	0,00%	0	0,00%
Adağaz	0	0,00%	0	0,00%	0	0,00%	0	0,00%
Akçağaz	682	5,51%	11	3,99%	0	0,00%	693	2,12%
Akgaz	0	0,00%	0	0,00%	0	0,00%	0	0,00%
Akpöt	0	0,00%	0	0,00%	558	2,77%	558	1,70%
Altingaz	0	0,00%	0	0,00%	0	0,00%	0	0,00%
Anadolugaz	0	0,00%	0	0,00%	0	0,00%	0	0,00%
Antgaz	0	0,00%	0	0,00%	0	0,00%	0	0,00%
Argaz	0	0,00%	0	0,00%	0	0,00%	0	0,00%
Asgaz	0	0,00%	0	0,00%	0	0,00%	0	0,00%
Ata Likit	0	0,00%	0	0,00%	0	0,00%	0	0,00%
Avgaz	0	0,00%	0	0,00%	0	0,00%	0	0,00%
Aygaz	5.853	47,32%	78	28,44%	6.173	30,70%	12.105	36,95%
Birgaz	0	0,00%	0	0,00%	0	0,00%	0	0,00%
Bizimgaz	71	0,58%	0	0,00%	23	0,11%	94	0,29%
BP Gaz	393	3,18%	0	0,00%	749	3,72%	1.142	3,49%
Class	0	0,00%	0	0,00%	0	0,00%	0	0,00%
Çelebi	0	0,00%	0	0,00%	0	0,00%	0	0,00%
Egepet	0	0,00%	0	0,00%	0	0,00%	0	0,00%
Enerji Gaz	0	0,00%	0	0,00%	0	0,00%	0	0,00%
Eragaz	0	0,00%	0	0,00%	0	0,00%	0	0,00%
Erciyesgaz	0	0,00%	0	0,00%	0	0,00%	0	0,00%
Ergaz	0	0,00%	0	0,00%	0	0,00%	0	0,00%
Erol Gaz	0	0,00%	0	0,00%	0	0,00%	0	0,00%
Eurogaz	0	0,00%	0	0,00%	0	0,00%	0	0,00%
Fullgaz	0	0,00%	0	0,00%	0	0,00%	0	0,00%
Gapgaz	0	0,00%	0	0,00%	0	0,00%	0	0,00%
Gazmer	0	0,00%	0	0,00%	0	0,00%	0	0,00%
Gazpa	0	0,00%	0	0,00%	0	0,00%	0	0,00%
Gesan	0	0,00%	0	0,00%	0	0,00%	0	0,00%
Güneşgaz	25	0,20%	17	6,04%	0	0,00%	41	0,13%
Günevgaz	0	0,00%	0	0,00%	0	0,00%	0	0,00%
Güvenal	0	0,00%	0	0,00%	0	0,00%	0	0,00%
Güvengaz	0	0,00%	0	0,00%	0	0,00%	0	0,00%
Habaş	47	0,38%	0	0,00%	0	0,00%	47	0,14%
Hasgaz	0	0,00%	0	0,00%	0	0,00%	0	0,00%
Hilal Tüp	0	0,00%	0	0,00%	0	0,00%	0	0,00%
Hizmetgaz	0	0,00%	0	0,00%	0	0,00%	0	0,00%
Hürgaz	0	0,00%	0	0,00%	0	0,00%	0	0,00%
İpragaz	1.767	14,28%	138	50,08%	2.714	13,50%	4.619	14,10%
Jetgaz	0	0,00%	0	0,00%	0	0,00%	0	0,00%
Kalegaz	0	0,00%	0	0,00%	0	0,00%	0	0,00%
Karadeniz	0	0,00%	0	0,00%	0	0,00%	0	0,00%
Koçgaz	0	0,00%	0	0,00%	0	0,00%	0	0,00%
Kongaz	0	0,00%	0	0,00%	0	0,00%	0	0,00%
Likitgaz	0	0,00%	0	0,00%	0	0,00%	0	0,00%
Margaz	0	0,00%	0	0,00%	0	0,00%	0	0,00%
Mavigöl	0	0,00%	0	0,00%	0	0,00%	0	0,00%
Milangaz	2.473	19,99%	9	3,28%	2.155	10,71%	4.637	14,16%
Mogaz	922	7,46%	21	7,44%	314	1,56%	1.257	3,84%
Nargaz	0	0,00%	0	0,00%	0	0,00%	0	0,00%
Netgaz	0	0,00%	0	0,00%	0	0,00%	0	0,00%
Ogaz	0	0,00%	0	0,00%	0	0,00%	0	0,00%
Oralgaz	0	0,00%	0	0,00%	0	0,00%	0	0,00%
Pamukkale	0	0,00%	0	0,00%	0	0,00%	0	0,00%
Pegagaz	0	0,00%	0	0,00%	0	0,00%	0	0,00%
Petrol Ofisi	0	0,00%	0	0,00%	3.750	18,64%	3.750	11,45%
Selçuk Gaz	0	0,00%	0	0,00%	0	0,00%	0	0,00%
Selgaz	0	0,00%	0	0,00%	0	0,00%	0	0,00%
Shell	0	0,00%	2	0,73%	2.152	10,70%	2.154	6,58%
Sorgun	0	0,00%	0	0,00%	0	0,00%	0	0,00%
Sarkgaz	0	0,00%	0	0,00%	0	0,00%	0	0,00%
Siringaz	0	0,00%	0	0,00%	0	0,00%	0	0,00%
Torsan	0	0,00%	0	0,00%	0	0,00%	0	0,00%
Total	136	1,10%	0	0,00%	1.347	6,70%	1.483	4,53%
Trabzongaz	0	0,00%	0	0,00%	0	0,00%	0	0,00%
Yaman	0	0,00%	0	0,00%	0	0,00%	0	0,00%
Yeni Ulaşlı	0	0,00%	0	0,00%	0	0,00%	0	0,00%
Yıldırım	0	0,00%	0	0,00%	71	0,35%	71	0,22%
Yurtgaz	0	0,00%	0	0,00%	105	0,52%	105	0,32%
Yücel Gaz	0	0,00%	0	0,00%	0	0,00%	0	0,00%
TOPLAM	12.370	100	276	100	20.111	100	32.756	100,00%

2.3.4. Dağıtıcılar Arası Ticaret

Tablo 2.103: 2011 yılı toptan ticaretin ürün ve dönem bazında dağılımı

Ürün	Ocak-Mart		Nisan-Haziran		Temmuz-Eylül		Ekim-Aralık		Toplam	
	Satış (ton)	Oran	Satış (ton)	Oran	Satış (ton)	Oran	Satış (ton)	Oran	Satış(ton)	Oran
Tüplü	76.104	16,21%	65.946	14,02%	62.448	11,00%	60.637	12,09%	265.135	13,20%
Dökme	21.237	4,52%	17.856	3,80%	19.568	3,45%	14.371	2,87%	73.031	3,63%
Otogaz	372.176	79,27%	386.611	82,19%	485.834	85,56%	426.506	85,04%	1.671.127	83,17%
Toplam	469.516	100,00%	470.413	100,00%	567.850	100,00%	501.514	100,00%	2.009.293	100,00%



Şekil 2.20: Ürünlerin toptan LPG ticareti içindeki payları

Tablo 2.104: 2010 yılı toptan ticaretin ürün ve dönem bazında dağılımı

Ürün	Ocak-Mart		Nisan-Haziran		Temmuz-Eylül		Ekim-Aralık		Toplam	
	Satış (ton)	Oran	Satış (ton)	Oran	Satış (ton)	Oran	Satış (ton)	Oran	Satış(ton)	Oran
Tüplü	190.017	28,35%	75.524	15,37%	87.307	14,76%	93.280	17,00%	446.127	19,38%
Dökme	31.365	4,68%	15.146	3,08%	14.146	2,39%	17.030	3,10%	77.687	3,38%
Otogaz	448.787	66,97%	400.640	81,55%	489.942	82,85%	438.336	79,89%	1.777.706	77,24%
Toplam	670.169	100	491.310	100	591.395	100	548.646	100	2.301.520	100

Tablo 2.105: 2011 yılı toptan ticaretin dağıtıcı ve ürün bazında dağılımı

Dağıtıcı	Dökme (ton)	Tüplü (ton)	Otogaz (ton)	Toplam (ton)
Aygaz	28.792	133.131	457.316	619.240
Milangaz	5.215	5.091	396.141	406.446
İpragaz	11.727	47.296	259.472	318.495
BP Gaz	0	34.435	245.536	279.971
Total	640	9.261	112.353	122.255
Habaş	47	7.189	105.039	112.275
Mogaz	20.029	5.528	35.381	60.937
Gesan	0	979	37.135	38.114
Yurtgaz	2.175	5.889	3.095	11.159
Ergaz	0	1.108	6.741	7.849
Güneşgaz	3.710	0	0	3.710
Argaz	0	316	2.889	3.205
Gazpa	0	3.153	7	3.160
Akpet	0	0	2.694	2.694
Akgaz	0	1.585	807	2.392
Akçagaz	0	1.251	878	2.129
Fullgaz	0	0	2.126	2.126
Yıldırım	0	2.056	0	2.056
Şarkgaz	31	1.027	810	1.868
Hizmetgaz	0	491	1.193	1.685
Gazmer	0	1.411	15	1.427
Class	0	1.065	63	1.128
Shell	0	423	704	1.128
Pegagaz	0	857	0	857
Erciyegaz	0	338	223	561
Likitgaz	550	0	0	550
Güneygaz	0	429	0	429
Aytemiz	0	257	4	261
Bizimgaz	6	243	0	249
Mavigöl	8	117	59	184
Şiringaz	0	0	162	162
Erolgaz	0	0	147	147
Asgaz	0	109	0	109
Trabzongaz	80	0	21	101
Kalegaz	0	0	63	63
Kongaz	0	47	0	47
Margaz	0	30	12	42
Ogaz	0	0	36	36
Antgaz	0	22	0	22
Eurogaz	22	0	0	22
Birgaz	0	0	5	5
TOPLAM	73.031	265.135	1.671.127	2.009.293

2011 yılında dağıtım şirketleri arasındaki toptan ticaret miktarı, bir önceki yıla (2.301.520) göre 292.227 ton azalarak 2.009.293 ton olarak gerçekleşirken, tüplü LPG satışlarının oranı bir önceki yıl gerçekleşen % 19,38'lik orandan %13,2'ye gerilemiş, dökme LPG satışlarının oranı % 3,38'den %3,63'e ve oto gaz LPG satışlarının oranı ise %77,24'den %83,17'ye çıkmıştır.

Dağıtıcılar arası gerçekleştirilen 2011 yılı toptan LPG ticaretinin, toplam piyasa ticareti içerisindeki yeri incelendiğinde ise; önceki yıllarda olduğu gibi ürün bazlı satış oranlarına paralel bir ticaret yürütüldüğü görülmektedir.

Bu rapora konu bilgiler, 5307 sayılı Sıvılaştırılmış Petrol Gazları Piyasası Kanunu ve Elektrik Piyasası Kanununda Değişiklik Yapılmasına Dair Kanun ile Sıvılaştırılmış Petrol Gazları Piyasası Lisans Yönetmeliği kapsamında dağıtıcı lisansı sahiplerinden alınan veriler ile oluşturulmuştur. Verilere ilişkin düzeltme talepleri ilgili mevzuat kapsamında ve Kurumun yetkilisi gözetimi ve onayı dâhilinde yapabilmektedirler. Söz konusu bu düzeltmelerden dolayı aynı yıla ait aylık olarak yayımlanan Sektör Raporları arasında firmalar bazında rakamsal uyumsuzluklar olabilmektedir. Bu tür farklılıklar Kurumumuz tarafından dikkatle takip edilmekte ve asgariye indirgenmektedir.