



ENERJİ PİYASASI DÜZENLEME KURUMU

**PETROL VE LPG PİYASASI
FİYATLANDIRMA
RAPORU**

Nisan 2026

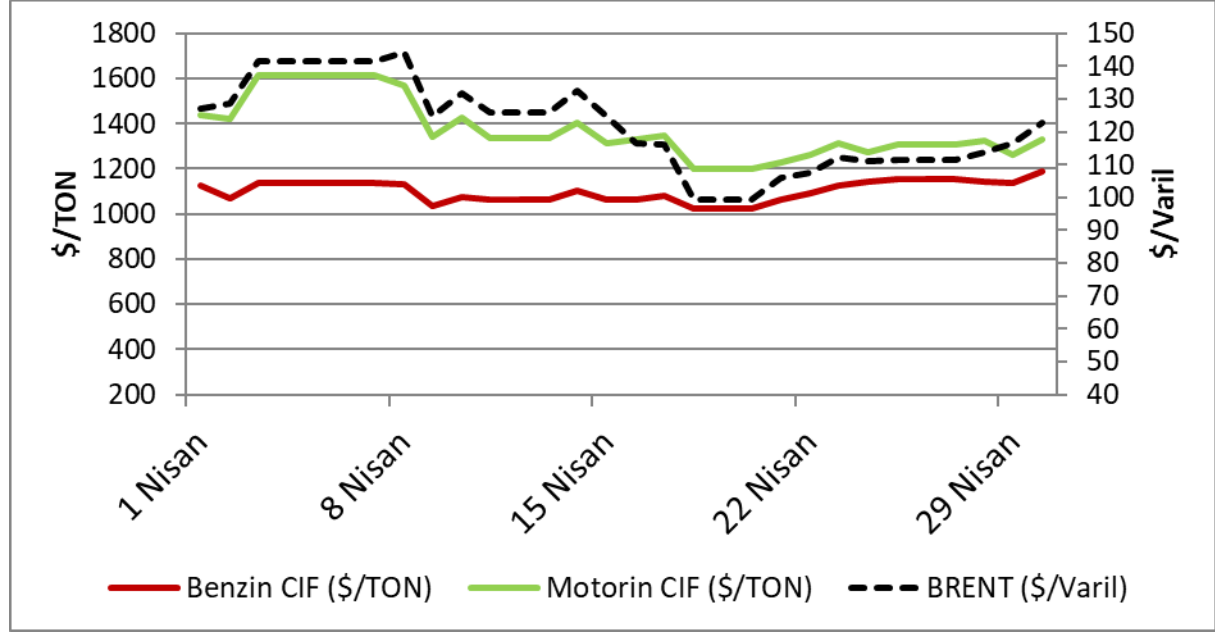
A. PETROL PİYASASI

1. Nisan Ayında Uluslararası Piyasalarda ve Türkiye’de Ürün Fiyatlarının Seyri

1.1. Uluslararası Piyasalar

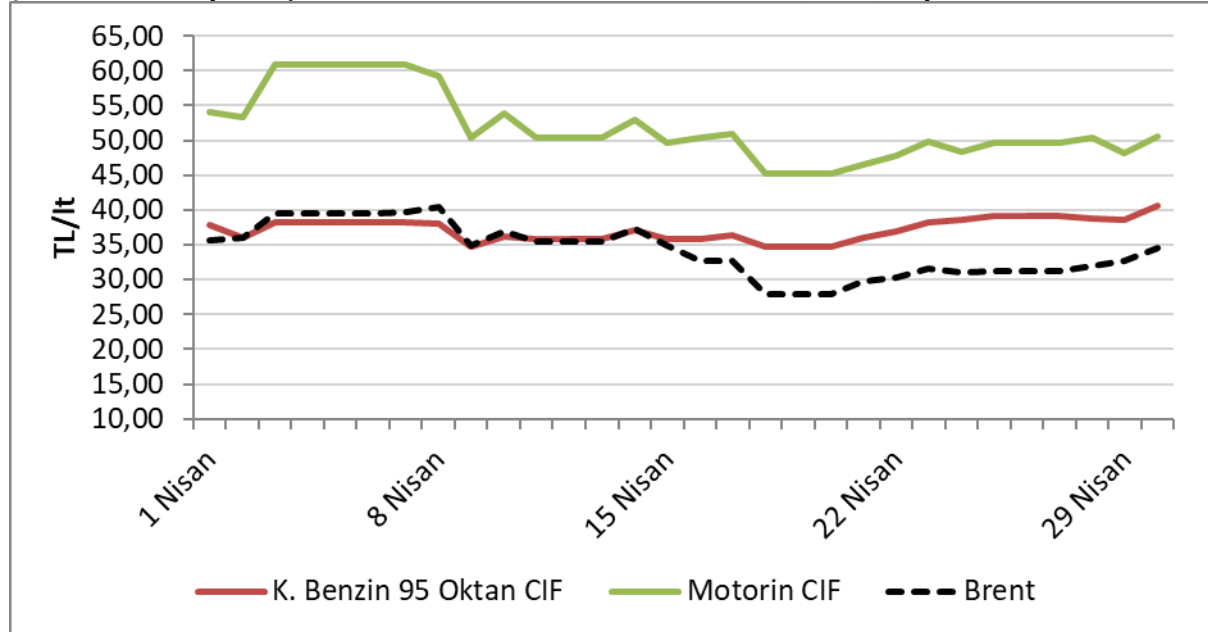
Ülkemizin takip ettiği Platts European Market Scan’da, CIF MED (Genova/Lavera) başlığı altında, benzin ve motorin ürünleri ile Brent tipi ham petrol (Dated-Brent) için yayımlanan fiyatlar Şekil-1’de sunulmuştur.

Şekil-1: Nisan Ayı Kurşunsuz Benzin 95 Oktan, Motorin ve Brent (Dated) Seyri-1



Söz konusu veriler TL/lt’ye çevrilerek Şekil-2’de sunulmuştur.

Şekil-2: Nisan Ayı Kurşunsuz Benzin 95 Oktan, Motorin ve Brent (Dated) Seyri-2

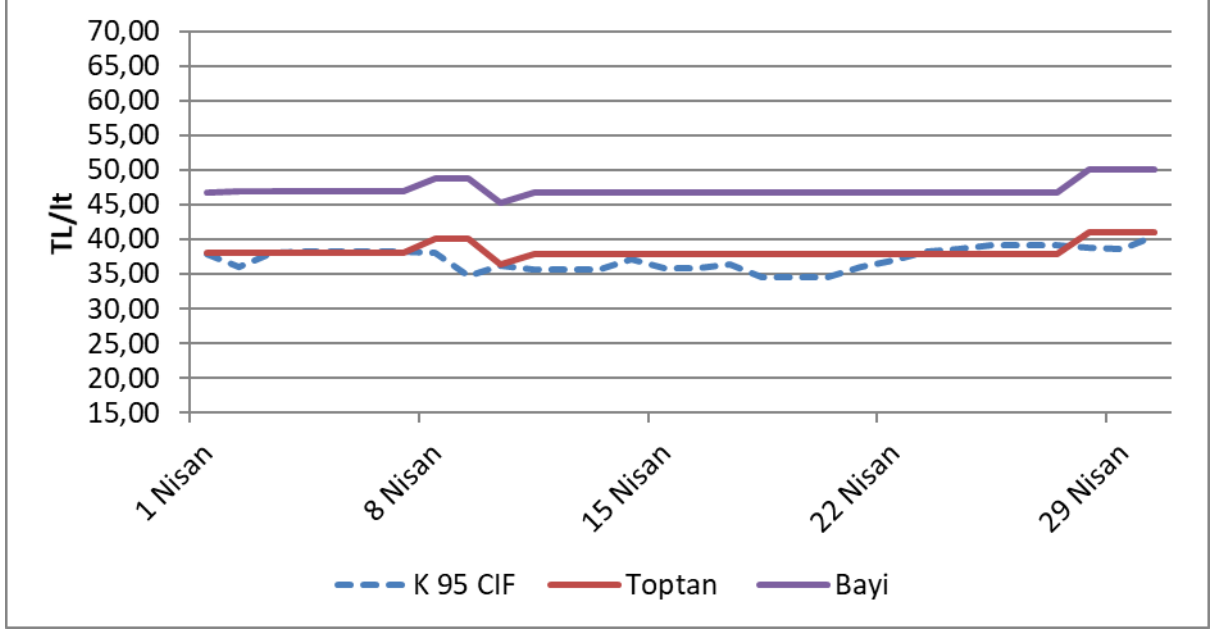


Yukarıdaki şekillerden anlaşılacağı üzere, benzin ve motorin fiyatlarının uluslararası piyasalarda Nisan ayı boyunca dönemsel ve kısa süreli yükselişler görülmesine rağmen genel olarak aşağı yönlü bir eğilim sergilediği gözlenmiştir. Brent petrol varil fiyatının ortalama **121,82** dolar civarında gerçekleştiği görülmektedir.

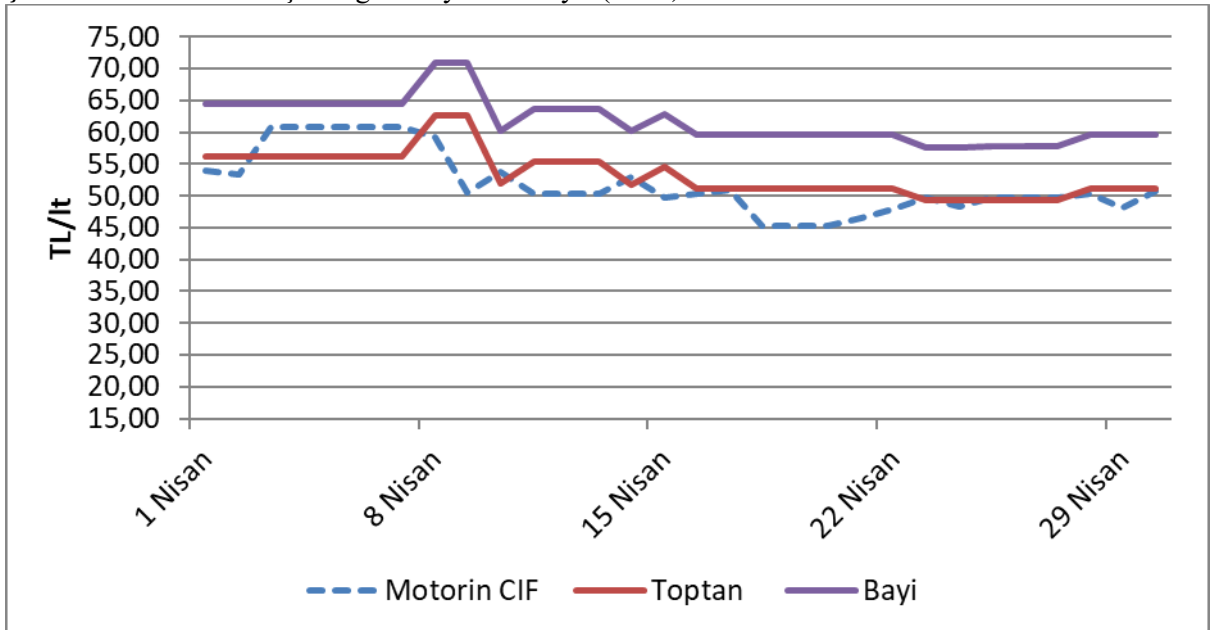
Türkiye

Ülkemizin takip ettiği Platts European Market Scan’da fiyatlar, günlük olarak yayımlanmakta iken, ülkemizde fiyatlar günlük güncellenmemekte olup söz konusu fiyatlardaki değişiklikler Dolar/TL kurundaki değişimler de dikkate alınarak belli bir metodolojiye göre nihai fiyatlara yansıtılmaktadır. Bu çerçevede, yurt içi kurşunsuz benzin 95 oktan ve motorinin vergisiz fiyatlarının Nisan ayındaki seyri Şekil-3 ve Şekil-4’te sunulmuştur.

Şekil-3: Kurşunsuz Benzin 95 Oktan Yurt İçi Vergisiz Fiyatının Seyri (TL/lt)



Şekil-4: Motorin Yurt İçi Vergisiz Fiyatının Seyri (TL/lt)



Nisan ayı boyunca uluslararası piyasalardaki fiyatlara bağlı olarak kurşunsuz benzin 95 oktan ve motorinin fiyatları ülkemizde değişim göstermiş ve vergisiz bayi satış fiyatı ortalaması 95 oktan kurşunsuz benzin için 47,23 TL/lt ve motorin için 61,76 TL/lt olarak gerçekleşmiştir.

2. Nisan Ayı Benzin ve Motorin Fiyat Oluşumu (İstanbul Avrupa Yakası)

Bu bölümde, gösterge niteliğinde olması açısından, İstanbul Avrupa Yakasında oluşan benzin ve motorinin vergili fiyatlarının Nisan ayı boyunca nasıl seyrettiği ve nihai fiyat içerisindeki paylarının dağılımı incelenmektedir.

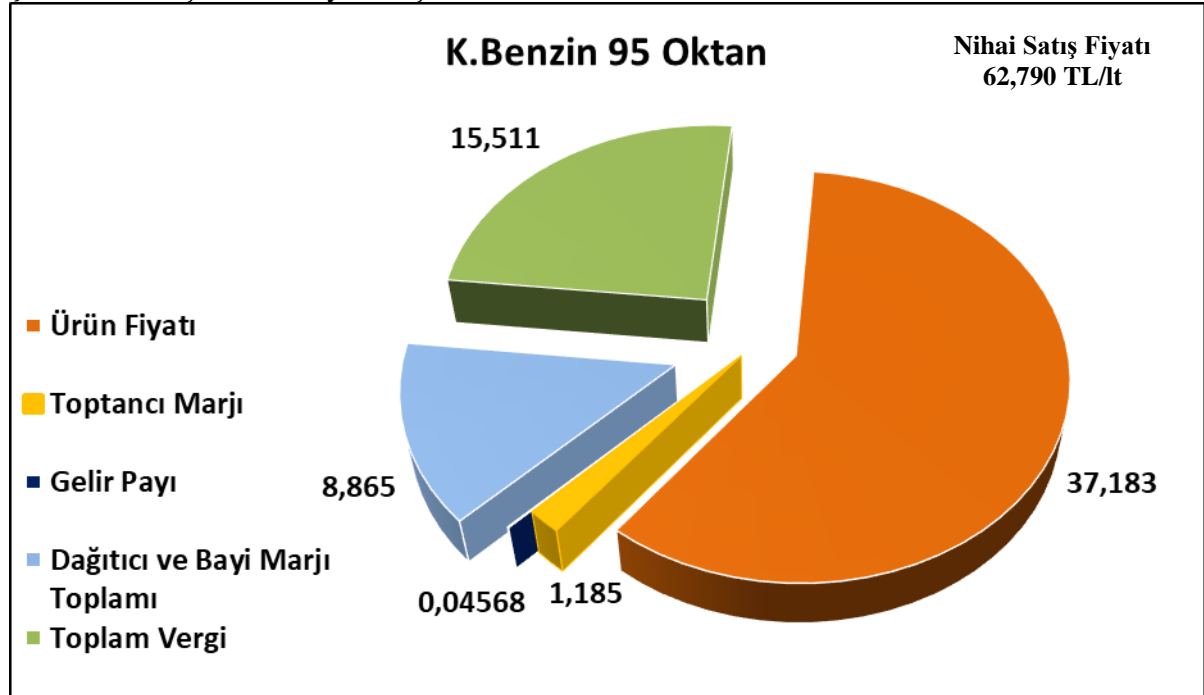
2.1 Benzin Fiyat Oluşumu (İstanbul Avrupa Yakası – Bir Litre)

Hâlihazırda resmi olarak tanımlı benzin türleri “Kurşunsuz Benzin 95 Oktan”, “Kurşunsuz Benzin 95 Oktan (E10)”, “Kurşunsuz Benzin 98 Oktan” ve “Kurşunsuz Benzin 98 Oktan (E10)” olmak üzere dört adettir. Ancak, bu ürünlerden sadece 95 oktan kurşunsuz benzin akaryakıt istasyonlarında yaygın olarak satılmaktadır. Bu ürünün İstanbul Avrupa yakası için pay dağılımı Tablo-1’de ve Şekil-5’te yer almaktadır.

Tablo-1: Benzin Fiyat Oluşumu (TL/lt)

Ay	Ürün	Ürün Fiyatı	Toptancı Marjı	Gelir Payı	Dağıtıcı ve Bayi Marjı Toplamı	Toplam Vergi	Nihai Satış Fiyatı
Nisan 2026	K.Benzin 95 Oktan	37,183	1,185	0,04568	8,865	15,511	62,790
Mart 2026	K.Benzin 95 Oktan	33,234	0,515	0,04568	8,587	18,662	61,044

Şekil-5: Yurt İçi Benzin Fiyat Oluşumu



Tablo-1 ve Şekil-5 incelendiğinde, Nisan ayında ortalama olarak 62,790 TL/lt düzeyindeki 95 oktan kurşunsuz benzin nihai litre fiyatının %24,78’lik kısmının vergi ve gelir payı, %59,22’lik kısmının ürün maliyeti ve %16,00’lük kısmının ise piyasada faaliyet gösteren şirketlerin brüt kâr marjından oluştuğu görülmektedir.

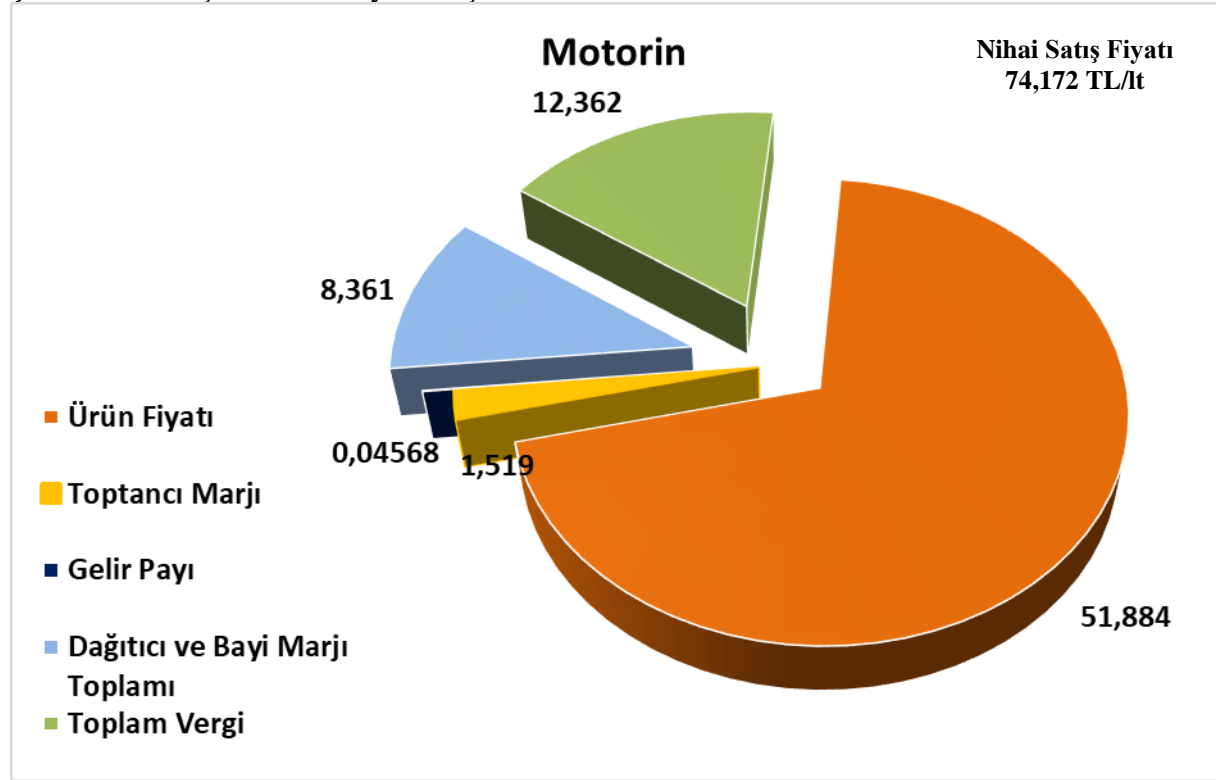
2.2 Motorin Fiyat Oluşumu (İstanbul Avrupa Yakası – Bir Litre)

Hâlihazırda resmi olarak tanımlı tek motorin türü bulunmaktadır. Akaryakıt istasyonlarında farklı ticari isimlerle satılan motorin türlerinin tamamı halk arasında “Eurodizel” olarak da bilinen kükürt miktarı 10 ppm olan motorindir. Motorin için İstanbul Avrupa yakası için pay dağılımı Tablo-2’de ve Şekil-6’da yer almaktadır.

Tablo-2: Yurt İçi Motorin Fiyat Oluşumu (TL/lt)

Ay	Ürün	Ürün Fiyatı	Toptancı Marjı	Gelir Payı	Dağıtıcı ve Bayi Marjı Toplamı	Toplam Vergi	Nihai Satış Fiyatı
Nisan 2026	Motorin	51,884	1,519	0,04568	8,361	12,362	74,172
Mart 2026	Motorin	45,259	0,000	0,04568	8,054	14,238	67,597

Şekil-6: Yurt İçi Motorin Fiyat Oluşumu



Tablo-2 ve Şekil-6 incelendiğinde, Nisan ayında ortalama olarak 74,172 TL/lt düzeyindeki motorin nihai litre fiyatının %16,73’lük kısmının vergi ve gelir payı, %69,95’lik kısmının ürün maliyeti, %13,32’lik kısmının ise piyasada faaliyet gösteren şirketlerin brüt kâr marjından oluştuğu görülmektedir.

3. AB ve Türkiye Nisan Ayı Kurşunsuz Benzin 95 Oktan Fiyat Karşılaştırması

5015 sayılı Petrol Piyasası Kanununun 10 uncu maddesinin onbirinci fıkrası "*Rafinerici ve dağıtıcı lisansı kapsamında yapılan piyasa faaliyetlerine ilişkin fiyatlar, en yakın erişilebilir dünya serbest piyasa oluşumu dikkate alınarak, lisans sahipleri tarafından hazırlanan tavan fiyatlar olarak Kuruma bildirilir.*" hükmünü haiz olup, söz konusu düzenlemeler çerçevesinde akaryakıt fiyatları Kurumumuz tarafından takip edilmektedir. Öte yandan, akaryakıt ürünlerine uygulanan vergi miktarları Hazine ve Maliye Bakanlığı tarafından belirlenmektedir. Nisan ayında Türkiye ve AB ülkelerinde kurşunsuz benzin 95 oktanın ortalama vergisiz ve vergili fiyatları ile litre başına alınan ve büyükten küçüğe sıralanmış vergi oranları Tablo-3'te yer almaktadır. Vergisiz fiyatların bileşenleri; ürün fiyatı, toptancı marjı, dağıtıcı marjı ve bayi marjıdır.

Tablo-3: Türkiye-AB Ülkeleri Nisan Ayı Kurşunsuz Benzin 95 Oktan Fiyat Karşılaştırması

Ülke	Vergisiz Fiyatlar (TL/LT)	Vergili Fiyatlar (TL/LT)	Vergi Oranı (%)
Malta	30,61	69,98	56,25
Finlandiya	46,23	105,37	56,12
Yunanistan	48,99	107,07	54,24
Hollanda	55,85	121,16	53,91
Almanya	52,76	112,67	53,17
Romanya	42,76	89,69	52,32
Estonya	43,35	90,67	52,19
Slovakya	42,38	87,68	51,67
Danimarka	56,84	117,43	51,59
Letonya	45,95	94,60	51,42
İrlanda	48,30	98,22	50,82
Fransa	52,14	105,83	50,73
Portekiz	49,56	100,19	50,53
Litvanya	45,49	90,55	49,77
Belçika	48,79	96,96	49,68
Avusturya	45,69	90,17	49,33
Slovenya	43,34	84,93	48,98
Çek Cumhuriyeti	45,24	88,01	48,60
AB 27 Ortalaması	50,78	96,62	47,44
Lüksemburg	47,93	90,85	47,24
Hırvatistan	47,42	88,79	46,60
İsveç	49,40	90,54	45,44
Macaristan	46,55	84,95	45,20
İtalya	50,63	91,90	44,90
Bulgaristan	45,07	76,83	41,34
Güney Kıbrıs Rum Yönetimi	47,59	79,60	40,22
Polonya	50,41	74,72	32,54
İspanya	53,96	79,98	32,53
Türkiye	47,23	62,790	24,78

Kaynak: https://energy.ec.europa.eu/data-and-analysis/weekly-oil-bulletin_en

4. AB ve Türkiye Nisan Ayı Motorin Fiyat Karşılaştırması

Nisan ayında Türkiye ve AB ülkelerinde motorinin ortalama vergisiz ve vergili fiyatları ile litre başına alınan ve büyükten küçüğe sıralanmış vergi oranları Tablo-4'te yer almaktadır.

Tablo-4: Türkiye-AB Ülkeleri Nisan Ayı Motorin Fiyat Karşılaştırması

Ülke	Vergisiz Fiyatlar (TL/LT)	Vergili Fiyatlar (TL/LT)	Vergi Oranı (%)
Malta	28,88	63,19	54,30
Romanya	53,93	98,16	45,06
Danimarka	66,23	119,64	44,64
Belçika	64,90	116,45	44,27
Almanya	65,92	117,74	44,01
Fransa	65,70	116,91	43,80
Litvanya	62,57	109,10	42,65
Finlandiya	68,48	119,40	42,65
Macaristan	51,03	88,71	42,47
Slovakya	53,65	92,18	41,79
Portekiz	62,41	106,39	41,34
Letonya	62,32	105,82	41,11
İrlanda	65,15	110,52	41,06
Avusturya	63,02	106,48	40,82
Yunanistan	61,57	103,82	40,70
İtalya	65,40	109,92	40,50
Hollanda	75,04	126,06	40,47
Estonya	60,92	101,59	40,03
AB 27 Ortalaması	65,09	106,95	39,14
Lüksemburg	64,23	103,54	37,96
Slovenya	59,21	95,15	37,77
İsveç	68,16	109,01	37,47
Hırvatistan	63,28	100,64	37,12
Çek Cumhuriyeti	60,65	95,38	36,41
Bulgaristan	58,84	91,30	35,56
Güney Kıbrıs Rum Yönetimi	63,90	97,22	34,27
İspanya	68,60	94,42	27,34
Polonya	65,14	89,10	26,89
Türkiye	61,76	74,172	16,73

Kaynak: https://energy.ec.europa.eu/data-and-analysis/weekly-oil-bulletin_en

NOTLAR:

- Akaryakıt istasyonlarında satılan benzin türleri “K. Benzin 95 Oktan” ve “K. Benzin 95 Oktan (Diğer)” başlığı altında yer almakta olup diğer başlığı altında satılan ürünler şirketten şirkete farklı isimler alabilmektedir. Diğer taraftan Ülkemizde piyasaya akaryakıt olarak arz edilen veya dolaşımında bulunan benzin türlerinin, Türk Standartları Enstitüsü tarafından hazırlanan, "TS EN 228 Otomotiv Yakıtları-Kurşunsuz Benzin- Özellikler ve Deney Yöntemleri" standardına uygun olması zorunludur.

- Akaryakıt istasyonlarında satılan motorin türleri, “Motorin” ve “Motorin (Diğer)” başlığı altında yer almakta ve diğer ürün kategorisinde satılan motorin için farklı şirketler farklı markalar kullanabilmektedir. Mevzuat açısından motorin ürünlerinin Türk Standartları Enstitüsü tarafından hazırlanan, "TS EN 590 Otomotiv Yakıtları-Dizel (Motorin)-Gerekler ve Deney Yöntemleri" standardına uygun olması gerekir.

Tanımlar:

1. Ürün Fiyatı: Ürün Fiyatları Platts European Market Scan da CIF MED (Genova/Lavera) \$/TON olarak yayımlanmaktadır.

Platts European Market Scan da CIF MED (Genova/Lavera) başlığı altında K. Benzin 95 Oktan ve motorin için yayımlanan günlük fiyatların ortalamasının, TCMB tarafından belirlenen gösterge niteliğindeki ABD doları döviz satış kuru ve ürünün yoğunluğu ile çarpılması ile bulunan fiyattır. Uluslararası piyasalarda ürün fiyatları ham petrol fiyatlarından farklı yönde hareket edebildiği için (örneğin ham petrol fiyatları azalırken benzin fiyatlarının artması vb.) ürün fiyatlarının direkt olarak ham petrol fiyatlarıyla ilişkilendirilmesi yanıltıcı olabilmektedir.

2. Toptancı Marjı: Rafinerici veya dağıtıcılar tarafından ürün fiyatı üzerine eklenen marjdır.

3. Gelir Payı: Ulusal petrol stokunun tamamlayıcı kısmının tutulabilmesi için tüketici fiyatlarına ilave edilen rakamlardır. Benzin türleri ve motorin türleri için 2026 yılı gelir payı 0,04568 TL/lt olarak belirlenmiştir.

4. Dağıtıcı ve Bayi Marjı Toplamı: Ürünlerin temin edilmesinden (Rafineriden, ithalat yoluyla veya diğer dağıtıcılardan) son kullanıcıya ulaştırılmasına kadar maliyetleri içeren marjdır.

5. Toplam Vergi: Hazine ve Maliye Bakanlığı tarafından belirlenen Özel Tüketim Vergisi (ÖTV) ve Katma Değer Vergisinin (KDV) toplamıdır.

Benzin Türleri için (95 Oktan)	ÖTV 5,0462 TL/lt*	KDV oranı %20
Motorin Türleri için	ÖTV 0,0000 TL/lt*	KDV oranı %20

NOT: *05/03/2026 tarihli ve 33187 sayılı Resmî Gazete’de yayımlanan 04/03/2026 tarihli ve 10995 sayılı Cumhurbaşkanlığı Kararı gereği ÖTV tutarları rafineri fiyatlarına bağlı olarak değiştiği için günlük ÖTV tutarlarından hareketle aylık ortalama hesaplanmıştır.

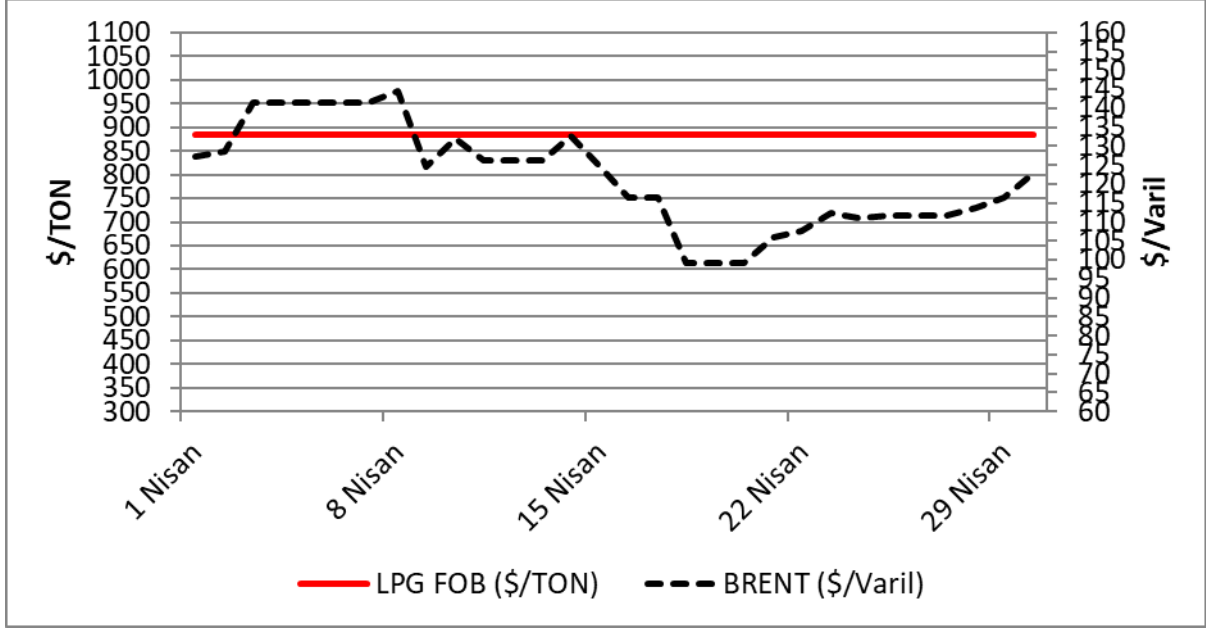
B.LPG PİYASASI

1. Nisan Ayında Uluslararası Piyasalarda ve Türkiye’de Ürün Fiyatlarının Seyri

1.1 Uluslararası Piyasalar

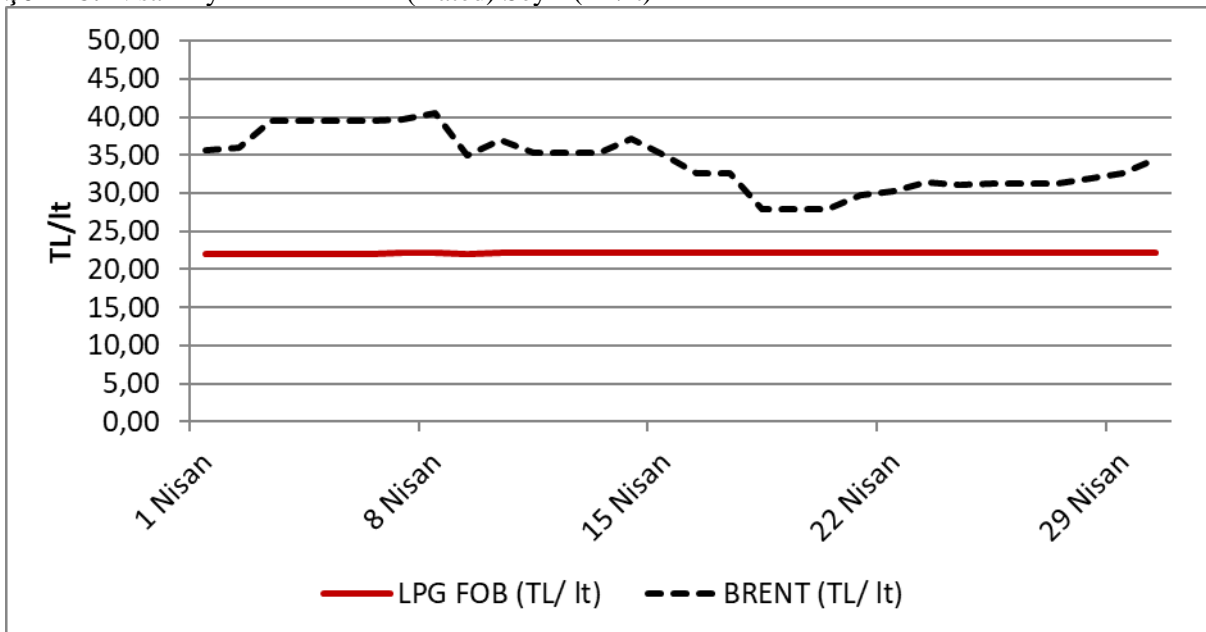
Ülkemiz LPG ürün fiyatları Sonatrach piyasa fiyatları referans alınarak takip etmekte olup söz konusu Sonatrach fiyatları, Propan ve Bütan olmak üzere ayda bir kez güncellenmektedir. Referans fiyat hesaplanırken söz konusu piyasada yayımlanan Bütan fiyatının %70’i ve Propan fiyatının %30’u alınmaktadır. Bu kapsamda karışım LPG (FOB) ürünü ve Brent tipi ham petrol (Dated-Brent) için yayımlanan fiyatlar Şekil-7’de sunulmuştur.

Şekil-7: Nisan Ayı LPG (\$/Ton) ve Brent (Dated-\$/Varil) Fiyat Seyri



Söz konusu veriler TL/lt’ye çevrilerek Şekil-8’de sunulmuştur.

Şekil-8: Nisan Ayı LPG ve Brent (Dated) Seyri (TL/lt)



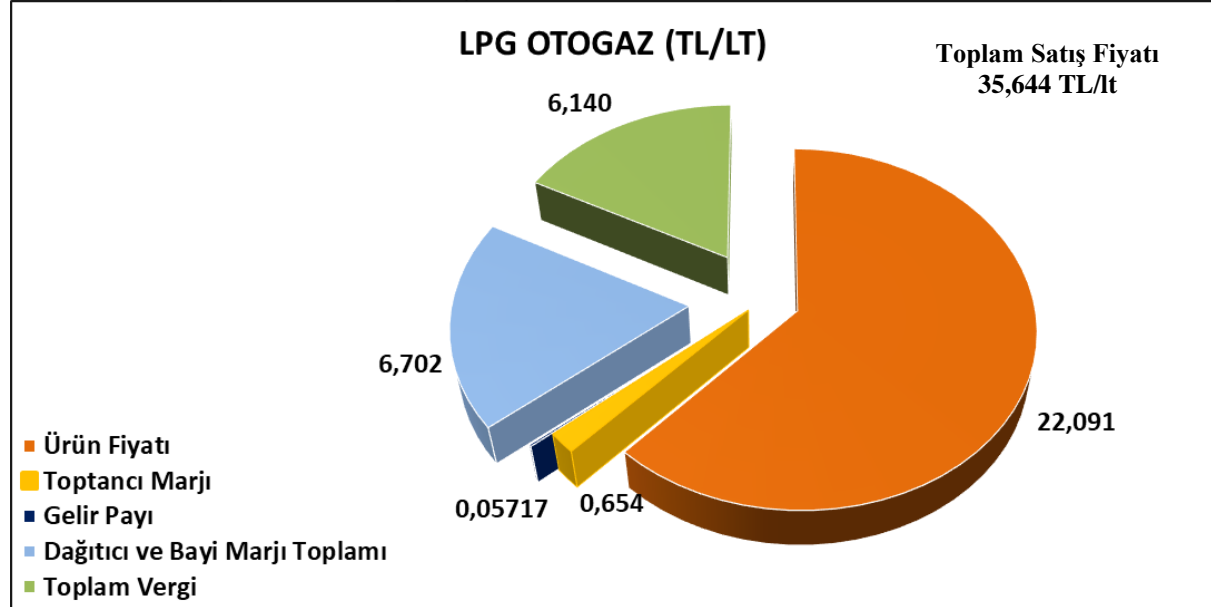
2. Nisan Ayı LPG (Otogaz) Fiyat Oluşumu (İstanbul Avrupa Yakası)

Bu bölümde, gösterge niteliğinde olması açısından, en yüksek hacimli ilk sekiz firmaya ait İstanbul Avrupa Yakası vergiler dahil LPG (Otogaz) fiyatlarının son 12 aylık dönemde nasıl seyrettiği ve nihai fiyat içerisindeki payların dağılımı Tablo-5 ve Şekil-9'da incelenmektedir.

Tablo-5: Yurt İçi Otogaz Fiyat Oluşumu (TL/lt)

Dönem	Ürün Fiyatı	Toptancı Marjı	Gelir Payı	Dağıtıcı ve Bayi Marj Toplamı	Toplam Vergi	Toplam Fiyat
2026 Nisan	22,091	0,654	0,05717	6,702	6,140	35,644
2026 Mart	12,547	0,875	0,05717	6,390	11,229	31,098
2026 Şubat	12,053	0,931	0,05717	6,266	11,511	30,818
2026 Ocak	11,661	0,731	0,05717	6,150	11,369	29,969
2025 Aralık	11,479	0,858	0,04556	5,988	10,842	29,213
2025 Kasım	10,930	0,890	0,04556	5,922	10,710	28,496
2025 Ekim	10,920	0,836	0,04556	5,900	10,693	28,395
2025 Eylül	10,003	0,845	0,04556	5,792	10,489	27,175
2025 Ağustos	9,687	1,161	0,04556	5,772	10,485	27,150
2025 Temmuz	9,853	0,727	0,04556	5,678	10,350	26,654
2025 Haziran	9,664	0,962	0,04556	5,677	9,451	25,799
2025 Mayıs	10,627	0,971	0,04556	5,631	9,636	26,912

Şekil-9: Nisan Ayı Yurt İçi Otogaz Fiyat Oluşumu (TL/lt)



Tablo-5 ve Şekil-9'dan da görüleceği üzere Nisan ayında 35,644 TL/lt düzeyindeki LPG (Otogaz) nihai litre fiyatının %17,39'lük kısmı vergilerden ve gelir payından, %61,97'lik kısmı ürün fiyatından, %20,64'lük kısmı toptancı, dağıtıcı ve bayi marjından oluşmaktadır.

3. AB ve Türkiye Nisan Ayı LPG (Otogaz) Fiyat Karşılaştırması

Ülkemizde otogaz için uygulanan vergi miktarlarını Hazine ve Maliye Bakanlığı belirlemektedir. Nisan ayında Türkiye ve AB ülkelerinde otogazın vergili fiyatları ile litre başına alınan ve büyükten küçüğe sıralanmış vergi oranları Tablo-6'da sunulmaktadır. Aynı tabloda, ülke bazında otogazın bir litresinin TL cinsinden vergisiz fiyatları da yer almaktadır.

Tablo-6: Türkiye-AB Ülkeleri Nisan Ayı LPG (Otogaz) Fiyat Karşılaştırması

Ülke	Vergisiz Fiyatlar (TL/LT)	Vergili Fiyatlar (TL/LT)	Vergi Oranı (%)
Bulgaristan	19,53	40,91	52,27
Almanya	32,61	58,75	44,50
Litvanya	28,70	47,40	39,44
Letonya	34,38	56,34	38,98
Estonya	31,66	50,92	37,83
Hollanda	34,30	54,41	36,96
Portekiz	34,16	53,05	35,61
Polonya	32,12	46,99	31,64
Slovenya	36,22	52,87	31,50
Macaristan	35,67	52,04	31,45
Romanya	28,68	41,41	30,76
Slovakya	31,05	44,50	30,23
İtalya	28,74	40,94	29,80
Fransa	39,12	54,17	27,79
Çek Cumhuriyeti	37,06	50,44	26,53
Lüksemburg	34,22	44,05	22,30
Hırvatistan	46,11	58,11	20,66
Türkiye	29,45	35,644	17,39
Belçika	42,41	51,31	17,36
İspanya	45,34	51,84	12,54

Kaynak: https://energy.ec.europa.eu/data-and-analysis/weekly-oil-bulletin_en

TANIMLAR:

1. Ürün Fiyatı:

Ülkemiz LPG ürün fiyatları bakımından referans olması açısından Sonatrach piyasa fiyatlarını takip etmekte olup, bahse konu piyasada LPG fiyatları Propan ve Bütan olmak üzere ayda bir kere yayımlanmaktadır.

Hesaplama yapılırken söz konusu piyasada yayımlanan “Bütan” fiyatının %70’i ve “Propan” fiyatının %30’u alınır ve hesaplanan rakam, her gün için TCMB tarafından belirlenen gösterge niteliğindeki ABD doları döviz satış kuru ve ürünün yoğunluğu ile çarpılması ile bulunan fiyattır.

Uluslararası piyasalarda LPG fiyatları ayda bir defa yayımlandığı için ve ham petrol fiyatlarından farklı yönde hareket edebildiği için (örneğin ham petrol fiyatları azalırken otogaz fiyatlarının artması vb.) ürün fiyatlarının direk olarak ham petrol fiyatlarıyla ilişkilendirilmesi yanıltıcı olabilmektedir.

2. Toptancı Marjı: Rafinerici veya dağıtıcılar tarafından ürün fiyatı üzerine eklenen marjdır.

3. Gelir Payı: Ulusal petrol stokunun tamamlayıcı kısmının tutulabilmesi için tüketici fiyatlarına ilave edilen rakamlardır. LPG için 2026 yılı gelir payı 0,05717 TL/lit olarak belirlenmiştir.

4. Dağıtıcı ve Bayi Marjı Toplamı: Ürünlerin temin edilmesinden (Rafineriden, ithalat yoluyla veya diğer dağıtıcılardan) son kullanıcıya ulaştırılmasına kadar maliyetleri içeren marjdır.

5. Toplam Vergi: Hazine ve Maliye Bakanlığı tarafından belirlenen Özel Tüketim Vergisi (ÖTV) ve Katma Değer Vergisinin (KDV) toplamıdır.

LPG (Otogaz) için	ÖTV 0,3561 TL/kg*	KDV oranı %20
-------------------	-------------------	---------------

NOT: *05/03/2026 tarihli ve 33187 sayılı Resmî Gazete’de yayımlanan 04/03/2026 tarihli ve 10995 sayılı Cumhurbaşkanî Kararı gereği ÖTV tutarları rafineri fiyatlarına bağlı olarak değiştiği için günlük ÖTV tutarlarından hareketle aylık ortalama hesaplanmıştır.