



T.C. ENERJİ PİYASASI
DÜZENLEME KURUMU

DOĞAL GAZ PİYASASI SEKTÖR RAPORU

2018
NİSAN

Bu rapor, Resmi İstatistik Programı kapsamında yayımlanmaktadır.

Bu raporda yer alan tüm bilgi, tablo ve şekillerin her hakkı saklıdır.
Kaynak gösterilmeden kullanılamaz.

T.C. ENERJİ PİYASASI DÜZENLEME KURUMU
Strateji Geliştirme Dairesi Başkanlığı

ANKARA
2018

Önemli Hatırlatma: Lisans sahibi firmalar, Enerji Piyasası Bildirim Yönetmeliğinin ilgili hükümleri çerçevesinde bildirim düzeltme talebinde bulunarak daha önce Kuruma sundukları verilerde düzeltme yapabilmektedir. Bu sebeple yayımlanan raporlar arasında veri farklılıkları olabilmektedir.

GENEL AÇIKLAMALAR

- Bu rapor, doğal gaz piyasasında faaliyette bulunan lisans sahibi şirketlerin Kurumumuza sunmuş oldukları bildirimler esas alınarak hazırlanmıştır.

| Lisans Türü | Lisans sayısı | Rapora Konu Dönemde Faaliyeti Olan Lisans Sayısı |
|--------------------------------|---------------|--|
| İthalat Lisansı (Uzun Dönemli) | 17 | 11 |
| İthalat Lisansı (SPOT LNG) | 44 | 11 |
| İletim Lisansı (Boru Hattı) | 1 | 1 |
| İletim Lisansı (LNG) | 16 | 8 |
| Depolama Lisansı (LNG) | 4 | 3 |
| Depolama Lisansı (Yer altı) | 5 | 2 |
| Toptan Satış Lisansı | 40 | 17 |
| Toptan Satış Lisansı (Üretim) | 12 | 9 |
| CNG Lisansı (İletim-Dağıtım) | 41 | 25 |
| CNG Lisansı (Satış) | 40 | 33 |
| CNG Lisansı (Oto CNG) | 17 | 17 |
| İhracat Lisansı | 8 | 1 |
| Dağıtım Lisansı | 72 | 71 |
| Toplam | 317 | 207 |

- Rapordaki doğal gaz miktarlarına dair veriler, kullanılacak çalışmalarda hesaplama kolaylığı sağlaması amacıyla doğal gazın 9155 kcal/m³ üst ısı değeri esas alınarak düzeltilmiş, Sm³ cinsinden sunulmaktadır.
- Rapordaki dönemler arasındaki değişim oranları, Sm³ cinsinden sunulan veriler esas alınarak hesaplanmıştır. Diğer yandan rapordaki tüm verilerde (illere göre ayrıntılı dağılım kısmı hariç), “milyon Sm³” esas alındığından değişim oranları, ondalık kısımdaki yuvarlama nedeniyle farklılık gösterebilir.
- Raporda “üretim” başlığı altında verilen bilgiler, üretildikten sonra gerekli ayrıştırmaları yapılmış ve pazarlanabilir durumdaki doğal gazı göstermektedir. Piyasa faaliyetine konu edilmeyen doğal gaz üretim miktarları, bu raporun kapsamı dışındadır.
- Raporda yer alan abone ve serbest tüketici sayıları, kendisiyle müşteri sözleşmesi imzalanmış ve gazı kullanıma açılmış olan dağıtım şirketi müşterilerini ifade etmektedir.
- Aylık yayımlanan raporlardaki tüketim verilerine, depolama tesislerinde ve iletim şebekesinde kullanılan gaz miktarları dahil değildir.

ÖZET

Üretim

Tablo 1 - Üretim Yapan Toptan Satış Lisansı Sahibi Şirketlerce Satışa Sunulan Doğal Gazın Üretimin Yapıldığı İllere Göre Dağılımı (milyon Sm³)

| İl | ADANA | ADİYAMAN | ÇANAKKALE | DÜZCE | EDİRNE | İSTANBUL | KIRKLARELİ | MARDİN | TEKİRDAĞ | Genel Toplam |
|--------|-------|----------|-----------|-------|--------|----------|------------|--------|----------|---------------|
| Miktar | 0,253 | 0,061 | 3,831 | 0,894 | 0,001 | 13,592 | 2,445 | 0,001 | 14,798 | 35,876 |

İthalat

Tablo 2- Gazın Türüne Göre Doğal Gaz İthalat Miktarları (milyon Sm³)

| 2018 Nisan | Boru Gazı | LNG | Toplam |
|--------------------------|-----------|--------|-----------------|
| İthal Edilen Gaz Miktarı | 3.061,36 | 608,76 | 3.670,11 |

Depolama

Tablo 3- Ay Sonu Toplam Stok Miktarları (milyon Sm³)

| Depolama Türü | Miktar |
|---------------------|-----------------|
| Yeraltı Depolama | 2.818,83 |
| LNG Terminali | 203,09 |
| Genel Toplam | 3.021,92 |

İhracat

Tablo 4- Gerçekleşen İhracat Miktarı (milyon Sm³)

| Ülke | Miktar |
|------------|--------------|
| YUNANİSTAN | 64,97 |

Tüketim

Tablo 5- Lisans Türlerine Göre Nihai Tüketicie Satış Yapılan Miktarlar (milyon Sm³)

| Lisans Türü | Lisans Alt Türü | Boru Gazı | CNG | LNG | Oto CNG | Toplam |
|--------------------------------|------------------------------|-----------------|--------------|--------------|-------------|-----------------|
| İthalat Lisansı | Spot LNG | 177,33 | 0,00 | 0,03 | 0,00 | 177,36 |
| | Uzun Dönemli İthalat Lisansı | 1.480,25 | 0,00 | 0,00 | 0,00 | 1.480,25 |
| | Toplam | 1.657,58 | 0,00 | 0,03 | 0,00 | 1.657,60 |
| Sıkıştırılmış Doğalgaz Lisansı | İletim Dağıtım | 0,32 | 1,48 | 0,00 | 0,00 | 1,80 |
| | Oto CNG | 0,00 | 0,00 | 0,00 | 1,53 | 1,53 |
| | Satış | 0,27 | 10,97 | 0,00 | 0,02 | 11,26 |
| | Toplam | 0,60 | 12,44 | 0,00 | 1,55 | 14,59 |
| Toptan Satış Lisansı | Toptan Satış Üretim | 18,56 | 0,00 | 0,00 | 0,00 | 18,56 |
| | Toptan Satış Üretim Harici | 229,86 | 0,00 | 52,55 | 0,00 | 282,42 |
| | Toplam | 248,42 | 0,00 | 52,55 | 0,00 | 300,97 |
| Dağıtım Lisansı | Toplam | 1.735,90 | | | | 1.735,90 |
| Genel Toplam | | 3.642,50 | 12,44 | 52,58 | 1,55 | 3.709,07 |

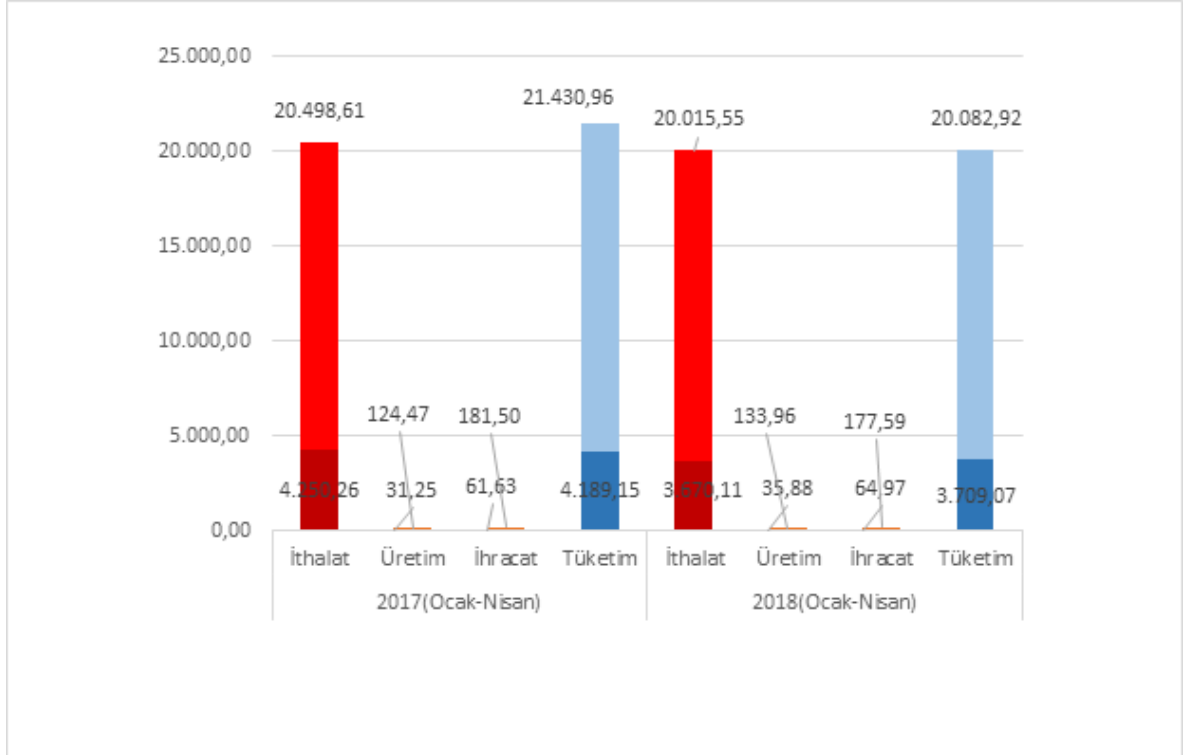
NİSAN 2017 VE NİSAN 2018 DÖNEMLERİNDE DOĞAL GAZ PİYASASININ GENEL GÖRÜNÜMÜ

Tablo 6- İthalat-İhracat-Üretim-Tüketim-Stok Miktarları Karşılaştırması (Milyon Sm³)

| | 2017 Nisan | 2018 Nisan | Değişim (%) |
|-----------------|------------|------------|-------------|
| İthalat | 4.250,26 | 3.670,11 | -13,65 |
| Üretim | 31,25 | 35,88 | 14,81 |
| İhracat | 61,63 | 64,97 | 5,42 |
| Tüketim | 4.189,15 | 3.709,07 | -11,46 |
| Dönem Sonu Stok | 1.205,73 | 3.021,92 | 150,63 |

Tablo 7- 2017 (Ocak-Nisan) ve 2018 (Ocak-Nisan) yıllarında İthalat-İhracat-Üretim-Tüketim Miktarları Karşılaştırması (Milyon Sm³)

| | 2017 (Ocak-Nisan) | 2018 (Ocak-Nisan) | Değişim (%) |
|---------|-------------------|-------------------|-------------|
| İthalat | 20.498,61 | 20.015,55 | -2,36 |
| Üretim | 124,47 | 133,96 | 7,62 |
| İhracat | 181,50 | 177,59 | -2,15 |
| Tüketim | 21.430,96 | 20.082,92 | -6,29 |



Şekil 1- 2017(Ocak-Nisan) ve 2018 (Ocak-Nisan) dönemlerindeki İthalat-Üretim-Tüketim Miktarları ile Nisan Aylarındaki miktarların bu değerler içerisindeki paylarının Karşılaştırması (Milyon Sm³)

İÇİNDEKİLER

| | |
|---|----|
| 1. ÜRETİM | 1 |
| 2. İTHALAT | 5 |
| 3. DEPOLAMA | 9 |
| 4. İHRACAT | 10 |
| 5. TÜKETİM | 11 |
| 6. DOĞAL GAZ PİYASASINDA FAALİYET GÖSTEREN LİSANS SAHİPLERİ ARASINDAKİ DOĞAL GAZ TİCARETİ | 28 |
| 7. İLETİM | 29 |
| 8. 2018 YILI MART AYI DOĞAL GAZ SATIŞLARININ İLLER BAZINDA ŞİRKETLERE VE SEKTÖRLERE GÖRE AYRINTILI DAĞILIMI (Sm ³) | 30 |

TABLolar LİSTESİ

| | |
|--|----|
| Tablo 1.1 Nisan 2017 ve Nisan 2018 Dönemlerinde İllere Göre Üretilen Doğal Gaz Miktarlarının Karşılaştırılması (Milyon Sm ³) | 1 |
| Tablo 1.2 Nisan 2017 ve Nisan 2018 Dönemlerinde Toptan Satış Lisansı Sahibi Üretim Şirketlerinin Doğal Gaz Üretim Miktarlarının Karşılaştırılması (Milyon Sm ³) | 2 |
| Tablo 2.1 İthalat Lisansı Sahibi Şirketlerin Nisan 2017 ve Nisan 2018 Dönemlerindeki Doğal Gaz İthalat Miktarlarının Karşılaştırılması (Milyon Sm ³) | 5 |
| Tablo 2.2 Nisan 2017 ve Nisan 2018 Dönemlerindeki Doğal Gaz İthalat Miktarlarının Gazın Türüne Göre Karşılaştırılması (Milyon Sm ³) | 6 |
| Tablo 2.3 Nisan 2017 ve Nisan 2018 Dönemlerindeki Doğal Gaz İthalat Miktarlarının Doğal Gazın İthal Edildiği Ülkelere Göre Karşılaştırılması (Milyon Sm ³) | 7 |
| Tablo 2.4 Nisan 2017 ve Nisan 2018 Doğal Gaz İthalat Miktarlarının Doğal Gazın İthal Edildiği Ülkelere ve Gazın Türüne Göre Dağılımı (Milyon Sm ³) | 8 |
| Tablo 3.1 Nisan 2017 ve Nisan 2018 Dönemlerindeki Depolama Stok Miktarlarının Depolama Türüne Göre Karşılaştırılması (Milyon Sm ³) | 9 |
| Tablo 4.1 Nisan 2017 ve Nisan 2018 Dönemlerindeki Doğal Gaz İhracat Miktarlarının İhrac Edilen Ülkeye Göre Karşılaştırılması (Milyon Sm ³) | 10 |
| Tablo 5.1 Nisan 2017 ve Nisan 2018 Dönemlerindeki Doğal Gaz Tüketiminin Sektörlere Dağılımının Karşılaştırılması (Milyon Sm ³) | 11 |
| Tablo 5.2 Nisan 2018 Doğal Gaz Tüketiminin İllere ve Gazın Türüne Göre Dağılımı (Milyon Sm ³) | 14 |
| Tablo 5.3 Nisan 2018 Doğal Gaz Dağıtım Şirketlerinin Abone ve Serbest Tüketici Sayılarının İllere Göre Dağılımı . | 16 |
| Tablo 5.4 Nisan 2018 Döneminde Doğal Gaz Dağıtım Şirketlerince Nihai Tüketicie Satılan Doğal Gaz Miktarları (Milyon Sm ³) | 21 |
| Tablo 5.5 Nisan 2018 Döneminde İthalat Lisansı Sahiplerinin Nihai Tüketicie Yaptığı Doğal Gaz Satışları (Milyon Sm ³) | 23 |

| | |
|--|----|
| Tablo 5.6 Nisan 2018 Döneminde Toptan Satış Lisansı Sahiplerinin Nihai Tüketiciye Yaptığı Doğal Gaz Satışları (Milyon Sm ³)..... | 24 |
| Tablo 5.7 Nisan 2018 Döneminde Sıkıştırılmış Doğal Gaz Lisansı Sahiplerinin Nihai Tüketiciye Yaptığı Satışlar (Milyon Sm ³)..... | 25 |
| Tablo 5.8 Nisan 2018 Döneminde Ülke Genelindeki Nihai Tüketicilere En Fazla Doğal Gaz Satışı Gerçekleştiren 10 Şirketin Satış Payları (Milyon Sm ³)..... | 26 |
| Tablo 6.1 Nisan 2018 Döneminde Lisans Sahiplerine Doğal Gaz Satışı Yapan Şirketlerin Lisans Tipine Göre Yaptıkları Satışlar (Milyon Sm ³) | 28 |
| Tablo 6.2 Nisan 2018 Döneminde Doğal Gaz Piyasasında Faaliyet Gösteren Lisans Sahiplerine En Fazla Doğal Gaz Satan 10 Şirketin Satış Payları (Milyon Sm ³) | 28 |
| Tablo 6.3 Nisan 2018 Döneminde Lisans Sahiplerinden Doğal Gaz Satın Alan Şirketlerin Lisans Tipine Göre Yaptıkları Alışlar (Milyon Sm ³) | 28 |
| Tablo 6.4 Nisan 2018 Döneminde Doğal Gaz Piyasasında Faaliyet Gösteren Lisans Sahiplerinden En Fazla Doğal Gaz Satın Alan Doğal Gaz Lisansı Sahibi 10 Şirketin Alış Payları (Milyon Sm ³)..... | 29 |
| Tablo 7.1 Nisan 2018 Döneminde Şirketlere Göre İletilen LNG Miktarları (Milyon Sm ³)..... | 30 |
| Tablo 8.1 ADANA..... | 32 |
| Tablo 8.2 ADIYAMAN..... | 32 |
| Tablo 8.3 AFYONKARAHİSAR..... | 33 |
| Tablo 8.4 AĞRI | 33 |
| Tablo 8.5 AKSARAY | 34 |
| Tablo 8.6 AMASYA | 34 |
| Tablo 8.7 ANKARA | 35 |
| Tablo 8.8 ANTALYA..... | 36 |
| Tablo 8.9 ARDAHAN..... | 36 |
| Tablo 8.10 ARTVİN | 37 |
| Tablo 8.11 AYDIN | 37 |
| Tablo 8.12 BALIKESİR..... | 38 |
| Tablo 8.13 BARTIN..... | 39 |
| Tablo 8.14 BATMAN | 39 |
| Tablo 8.15 BAYBURT..... | 39 |
| Tablo 8.16 BİLECİK | 40 |
| Tablo 8.17 BİNGÖL | 40 |
| Tablo 8.18 BİTLİS | 41 |
| Tablo 8.19 BOLU | 41 |
| Tablo 8.20 BURDUR..... | 42 |

| | |
|--------------------------------|----|
| Tablo 8.21 BURSA..... | 43 |
| Tablo 8.22 ÇANAKKALE..... | 44 |
| Tablo 8.23 ÇANKIRI..... | 44 |
| Tablo 8.24 ÇORUM | 45 |
| Tablo 8.25 DENİZLİ | 45 |
| Tablo 8.26 DİYARBAKIR..... | 46 |
| Tablo 8.27 DÜZCE | 46 |
| Tablo 8.28 EDİRNE..... | 47 |
| Tablo 8.29 ELAZIĞ | 47 |
| Tablo 8.30 ERZİNCAN..... | 48 |
| Tablo 8.31 ERZURUM | 48 |
| Tablo 8.32 ESKİŞEHİR | 49 |
| Tablo 8.33 GAZİANTEP | 49 |
| Tablo 8.34 GİRESUN..... | 50 |
| Tablo 8.35 GÜMÜŞHANE | 50 |
| Tablo 8.36 HAKKARİ | 50 |
| Tablo 8.37 HATAY..... | 51 |
| Tablo 8.38 İĞDIR | 52 |
| Tablo 8.39 ISPARTA | 52 |
| Tablo 8.40 İSTANBUL..... | 53 |
| Tablo 8.41 İZMİR | 54 |
| Tablo 8.42 KAHRAMANMARAŞ | 55 |
| Tablo 8.43 KARABÜK..... | 55 |
| Tablo 8.44 KARAMAN | 55 |
| Tablo 8.45 KARS | 56 |
| Tablo 8.46 KASTAMONU | 56 |
| Tablo 8.47 KAYSERİ..... | 57 |
| Tablo 8.48 KIRIKKALE..... | 57 |
| Tablo 8.49 KIRKLARELİ..... | 58 |
| Tablo 8.50 KIRŞEHİR | 59 |
| Tablo 8.51 KİLİS | 59 |
| Tablo 8.52 KOCAELİ..... | 60 |
| Tablo 8.53 KONYA..... | 61 |

| | |
|----------------------------|----|
| Tablo 8.54 KÜTAHYA..... | 62 |
| Tablo 8.55 MALATYA..... | 62 |
| Tablo 8.56 MANİSA | 63 |
| Tablo 8.57 MARDİN..... | 64 |
| Tablo 8.58 MERSİN | 64 |
| Tablo 8.59 MUĞLA | 65 |
| Tablo 8.60 MUŞ..... | 66 |
| Tablo 8.61 NEVŞEHİR..... | 66 |
| Tablo 8.62 NİĞDE..... | 67 |
| Tablo 8.63 ORDU | 68 |
| Tablo 8.64 OSMANİYE | 69 |
| Tablo 8.65 RİZE..... | 69 |
| Tablo 8.66 SAKARYA..... | 70 |
| Tablo 8.67 SAMSUN | 71 |
| Tablo 8.68 SİİRT | 71 |
| Tablo 8.69 SİNOP..... | 72 |
| Tablo 8.70 SİVAS..... | 72 |
| Tablo 8.71 ŞANLIURFA | 73 |
| Tablo 8.72 ŞIRNAK..... | 73 |
| Tablo 8.73 TEKİRDAĞ | 74 |
| Tablo 8.74 TOKAT | 75 |
| Tablo 8.75 TRABZON..... | 76 |
| Tablo 8.76 TUNCELİ..... | 77 |
| Tablo 8.77 UŞAK..... | 77 |
| Tablo 8.78 VAN..... | 77 |
| Tablo 8.79 YALOVA | 78 |
| Tablo 8.80 YOZGAT..... | 78 |
| Tablo 8.81 ZONGULDAK..... | 79 |
| Tablo 8.82 TÜRKİYE..... | 80 |

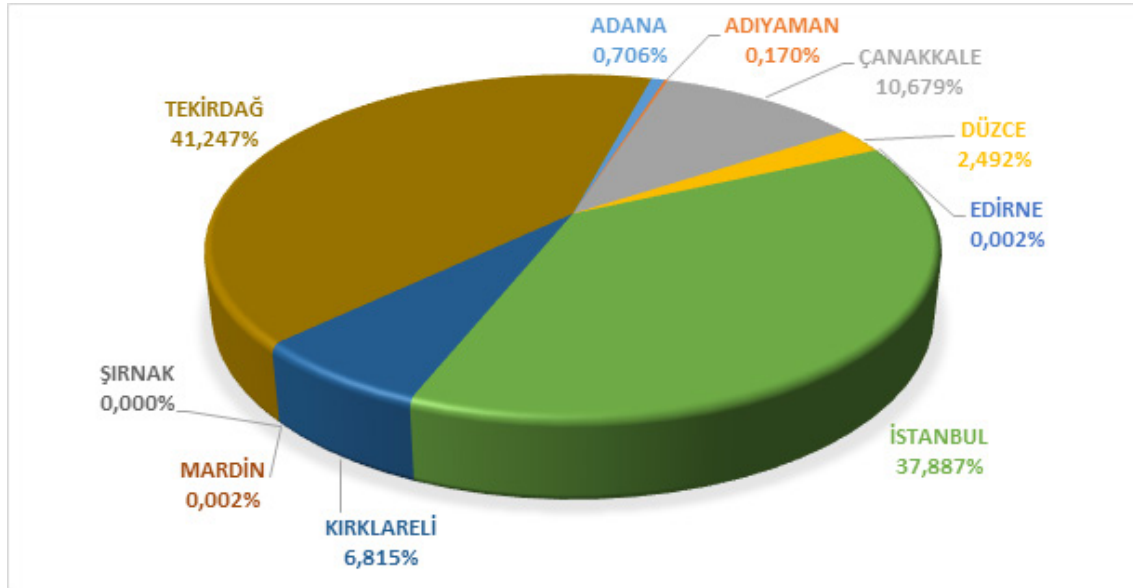
ŞEKİLLER LİSTESİ

| | |
|--|----|
| Şekil 1.1 2018 Nisan Ayında Üretim Sahalarının Bulunduğu İllere Göre Doğal Gaz Üretim Oranları (%)..... | 1 |
| Şekil 1.2 2018 Nisan Ayında Toptan Satış Lisansı Sahibi Üretim Şirketlerinin Doğal Gaz Üretim Payları (%) | 3 |
| Şekil 1.3 Nisan 2017 ve Nisan 2018 Dönemlerinde Toptan Satış Lisansı Sahibi Üretim Şirketlerinin Doğal Gaz Üretim Paylarının Karşılaştırılması (%) | 3 |
| Şekil 1.4 2018 Nisan Ayında Toptan Satış Lisansı Sahibi Üretim Şirketlerinin Doğal Gaz Satışlarının Dağılımı (%) .. | 4 |
| Şekil 2.1 Nisan 2017 ve Nisan 2018 Dönemlerindeki Doğal Gaz İthalat Miktarlarının Karşılaştırılması (Milyon Sm ³).5 | 5 |
| Şekil 2.2 Nisan 2017 ve Nisan 2018 Dönemlerindeki Doğal Gaz İthalat Miktarlarının Gazın Türüne Göre Karşılaştırılması (Milyon Sm ³)..... | 6 |
| Şekil 2.3 Nisan 2018 Doğal Gaz İthalat Miktarlarının Doğal Gazın İthal Edildiği Ülkelere Göre Dağılımı (%) | 7 |
| Şekil 2.4 Nisan 2018 Doğal Gaz Arzının Karşılandığı Kaynakların Miktarları ve Payları (%) | 8 |
| Şekil 3.1 Nisan 2017 ve Nisan 2018 Dönemlerindeki Depolama Stok Miktarlarının Depolama Türüne Göre Karşılaştırılması (Milyon Sm ³)..... | 9 |
| Şekil 5.1 Nisan 2018 Döneminde Sektörel Doğal Gaz Tüketiminin Dağılımı (%) | 12 |
| Şekil 5.2 Nisan 2017 ve Nisan 2018 Dönemlerindeki Araç Yakıtı Olarak Kullanılan Doğal Gaz Satışlarının Karşılaştırılması (Milyon Sm ³)..... | 13 |
| Şekil 5.3 Nisan 2018 Döneminde Ülke Genelindeki Nihai Tüketiciye En Fazla Doğal Gaz Satışı Gerçekleştiren 10 Şirketin Satış Payları (%) | 27 |
| Şekil 5.4 Nisan 2018 Döneminde Doğal Gaz Dağıtım Bölgelerindeki Toplam Boru Gazı Tüketim Miktarı (Milyon Sm ³)..... | 27 |
| Şekil 7.1 Nisan 2017 ve Nisan 2018 Döneminde Gerçekleşen Sanal Ticaretin Dağılımı (Milyon Sm ³)..... | 30 |
| Şekil 7.2 Nisan 2017 ve Nisan 2018 Döneminde Gerçekleşen Gün Sonu Ticaretinin (GST) Dağılımı (Milyon Sm ³)..... | 31 |

1. ÜRETİM

Tablo 1.1 Nisan 2017 ve Nisan 2018 Dönemlerinde İllere Göre Üretilen Doğal Gaz Miktarlarının Karşılaştırılması (Milyon Sm³)

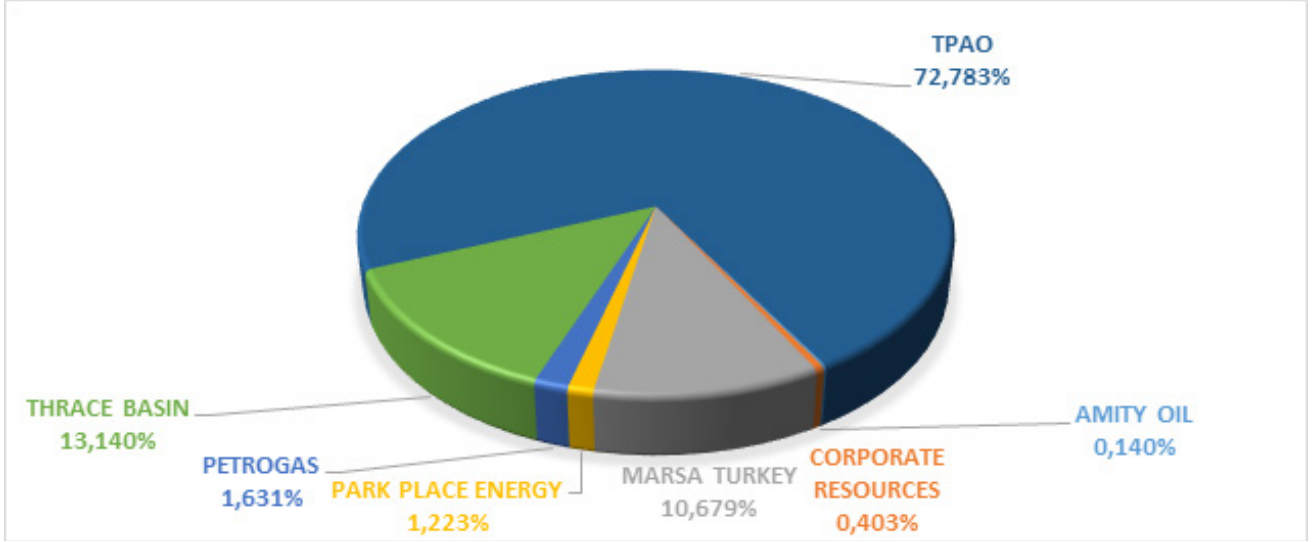
| İl | 2017 Nisan | | 2018 Nisan | | Değişim (%) |
|---------------------|---------------|------------|---------------|------------|--------------|
| | Miktar | Pay(%) | Miktar | Pay(%) | |
| ADANA | 1,394 | 4,46 | 0,253 | 0,71 | -81,85 |
| ADİYAMAN | 0,063 | 0,20 | 0,061 | 0,17 | -2,21 |
| ÇANAKKALE | 0,000 | 0,00 | 3,831 | 10,68 | 100,00 |
| DİYARBAKIR | 0,000 | 0,00 | 0,000 | 0,00 | 0,00 |
| DÜZCE | 3,063 | 9,80 | 0,894 | 2,49 | -70,81 |
| EDİRNE | 0,000 | 0,00 | 0,001 | 0,00 | 100,00 |
| İSTANBUL | 6,793 | 21,74 | 13,592 | 37,89 | 100,08 |
| KIRKLARELİ | 4,436 | 14,20 | 2,445 | 6,81 | -44,88 |
| MARDİN | 0,000 | 0,00 | 0,001 | 0,00 | 100,00 |
| ŞIRNAK | 0,000 | 0,00 | 0,000 | 0,00 | 0,00 |
| TEKİRDAĞ | 15,499 | 49,60 | 14,798 | 41,25 | -4,53 |
| Genel Toplam | 31,248 | 100 | 35,876 | 100 | 14,81 |



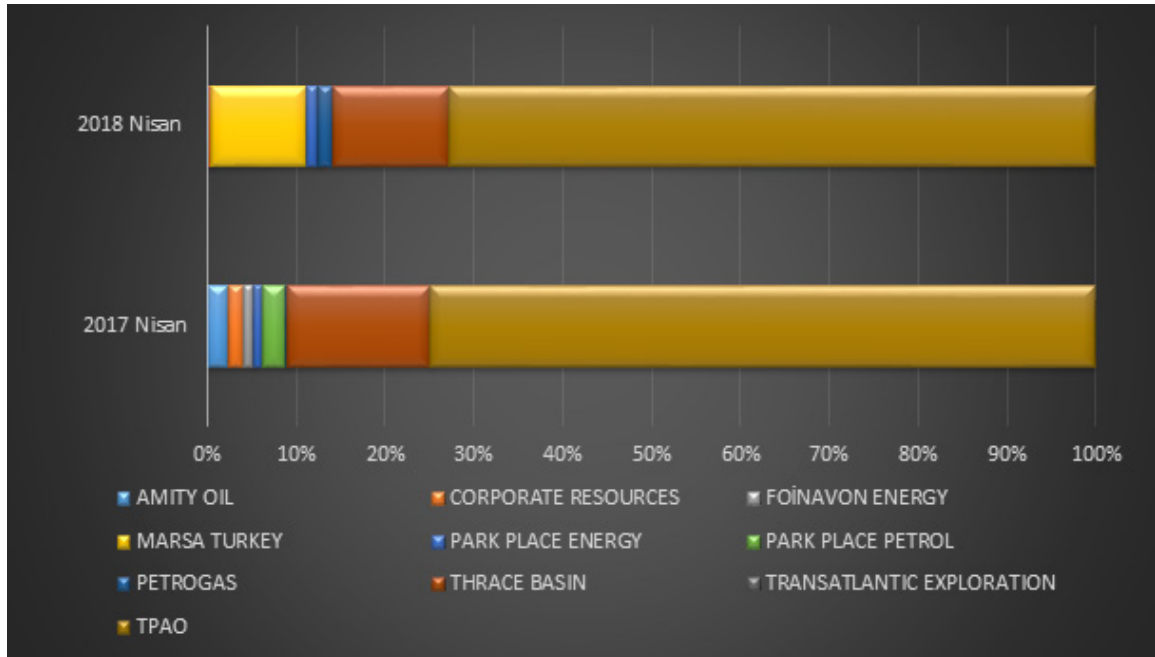
Şekil 1.1 2018 Nisan Ayında Üretim Sahalarının Bulunduğu İllere Göre Doğal Gaz Üretim Oranları (%)

Tablo 1.2 Nisan 2017 ve Nisan 2018 Dönemlerinde Toptan Satış Lisansı Sahibi Üretim Şirketlerinin Doğal Gaz Üretim Miktarlarının Karşılaştırılması (Milyon Sm³)

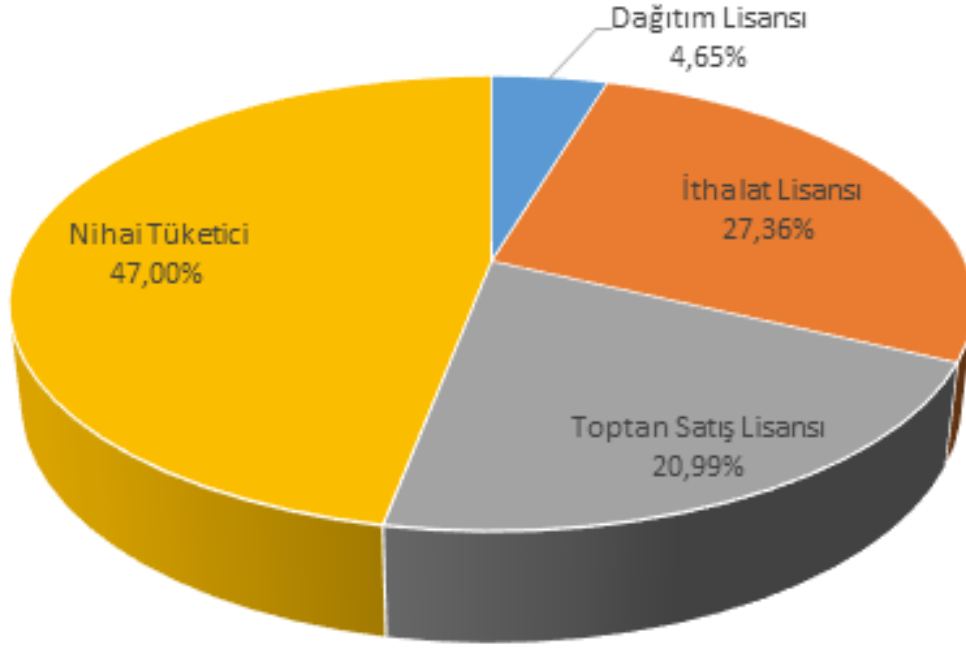
| Lisans Ünvanı | 2017 Nisan | | 2018 Nisan | | Değişim (%) |
|--|---------------|------------|---------------|------------|--------------|
| | Miktar | Pay(%) | Miktar | Pay(%) | |
| AMITY OIL INTERNATIONAL PTY LİMİTED MERKEZİ AVUSTRALYA TÜRKİYE ANKARA ŞUBESİ | 0,723 | 2,31 | 0,050 | 0,14 | -93,06 |
| CORPORATE RESOURCES B.V. LİMİTED ŞİRKETİ-ANKARA-TÜRKİYE ŞUBESİ | 0,541 | 1,73 | 0,145 | 0,40 | -73,26 |
| FOİNAVON ENERGY, INC. (MERKEZİ: KANADA) TÜRKİYE-ANKARA ŞUBESİ | 0,375 | 1,20 | 0,000 | 0,00 | -100,00 |
| MARSA TURKEY B.V. (MERKEZİ HOLLANDADA) TÜRKİYE ANKARA ŞUBESİ | 0,000 | 0,00 | 3,831 | 10,68 | 100,00 |
| PARK PLACE ENERGY TURKEY LİMİTED – TÜRKİYE ANKARA ŞUBESİ | 0,306 | 0,98 | 0,439 | 1,22 | 43,29 |
| PARK PLACE PETROL ARAMA VE ÜRETİM ANONİM ŞİRKETİ | 0,819 | 2,62 | 0,000 | 0,00 | -100,00 |
| PETROGAS PETROL GAZ VE PETROKİMYA ÜRÜNLERİ İNŞAAT SANAYİ VE TİCARET ANONİM ŞİRKETİ | 0,015 | 0,05 | 0,585 | 1,63 | 3.786,67 |
| THRACE BASIN NATURAL GAS (TÜRKİYE) CORPORATION TÜRKİYE-ANKARA ŞUBESİ | 5,047 | 16,15 | 4,714 | 13,14 | -6,59 |
| TRANSATLANTIC EXPLORATION MEDITERRANEAN INTERNATIONAL PTY. LTD. MERKEZİ AVUSTRALYA TÜRKİYE ANKARA ŞUBESİ | 0,000 | 0,00 | 0,000 | 0,00 | 100,00 |
| TÜRKİYE PETROLLERİ ANONİM ORTAKLIĞI | 23,421 | 74,95 | 26,112 | 72,78 | 11,49 |
| Genel Toplam | 31,248 | 100 | 35,876 | 100 | 14,81 |



Şekil 1.2 2018 Nisan Ayında Toptan Satış Lisansı Sahibi Üretim Şirketlerinin Doğal Gaz Üretim Payları (%)



Şekil 1.3 Nisan 2017 ve Nisan 2018 Dönemlerinde Toptan Satış Lisansı Sahibi Üretim Şirketlerinin Doğal Gaz Üretim Paylarının Karşılaştırılması (%)

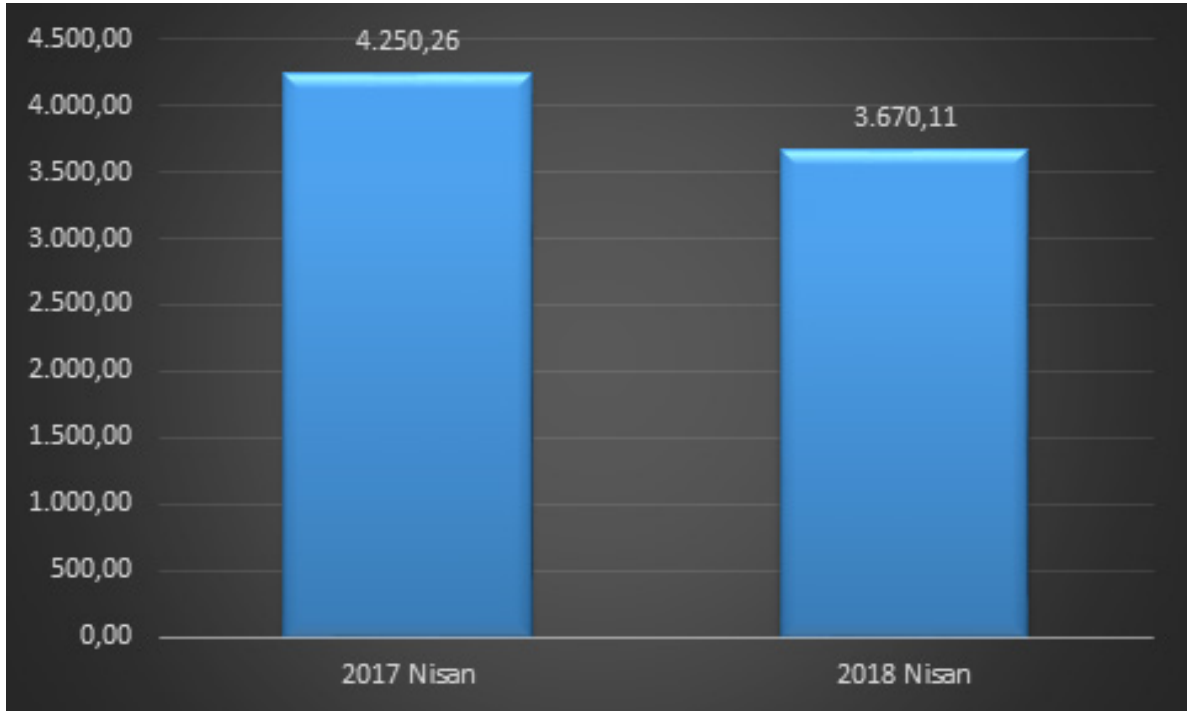


Şekil 1.4 2018 Nisan Ayında Toptan Satış Lisansı Sahibi Üretim Şirketlerinin Doğal Gaz Satışlarının Dağılımı (%)

2. İTHALAT

Tablo 2.1 İthalat Lisansı Sahibi Şirketlerin Nisan 2017 ve Nisan 2018 Dönemlerindeki Doğal Gaz İthalat Miktarlarının Karşılaştırılması (Milyon Sm³)

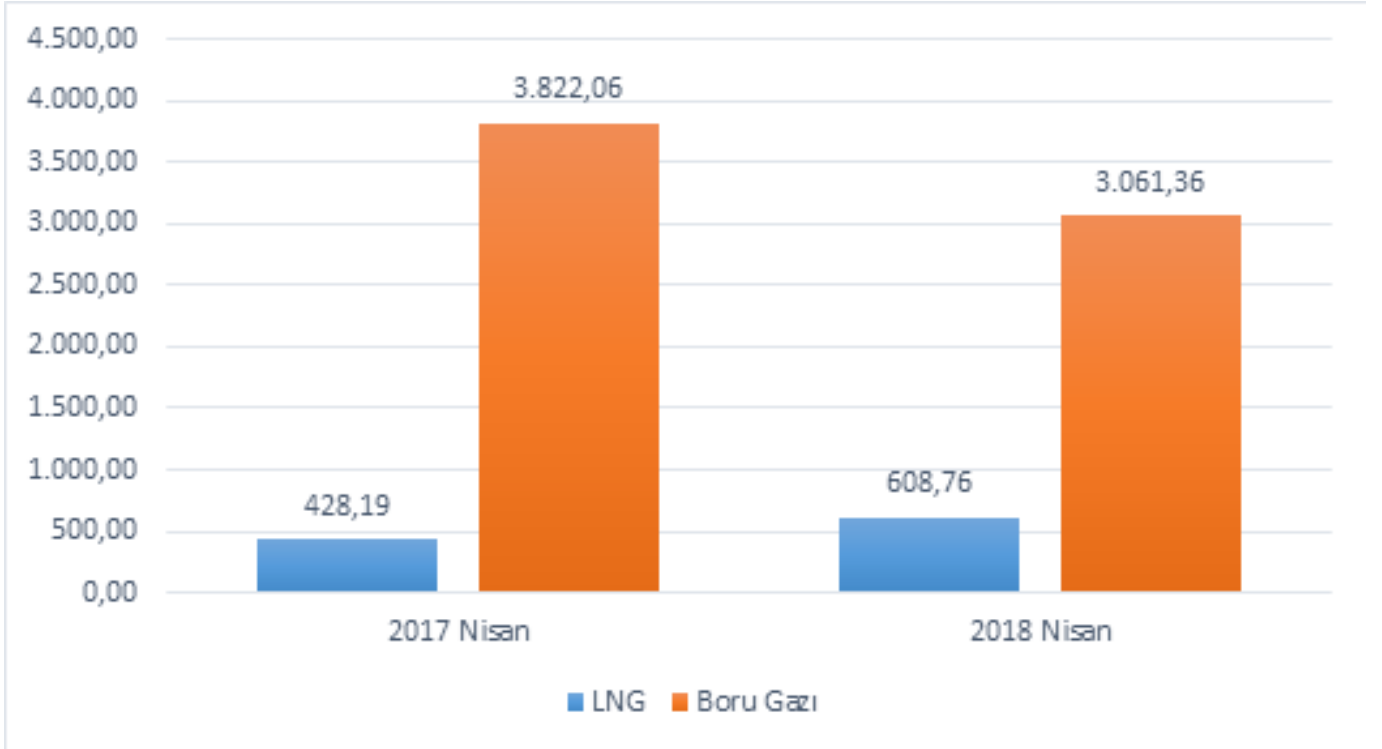
| Şirket Unvanı | 2017 Nisan | | 2018 Nisan | | Değişim (%) |
|---|-----------------|------------|-----------------|------------|---------------|
| | Miktar | Pay(%) | Miktar | Pay(%) | |
| BOTAŞ (BORU HATLARI İLE PETROL TAŞIMA ANONİM ŞİRKETİ) | 3.353,91 | 78,91 | 3.380,81 | 92,12 | 0,80 |
| BATI HATTI DOĞALGAZ TİCARET ANONİM ŞİRKETİ | 88,64 | 2,09 | 97,12 | 2,65 | 9,57 |
| AKFEL GAZ SANAYİ VE TİCARET ANONİM ŞİRKETİ | 193,73 | 4,56 | 81,94 | 2,23 | -57,70 |
| ENERCO ENERJİ SANAYİ VE TİCARET ANONİM ŞİRKETİ | 211,74 | 4,98 | 43,32 | 1,18 | -79,54 |
| KİBAR ENERJİ ANONİM ŞİRKETİ | 86,20 | 2,03 | 34,89 | 0,95 | -59,52 |
| AVRASYA GAZ ANONİM ŞİRKETİ | 39,84 | 0,94 | 18,24 | 0,50 | -54,22 |
| SHELL ENERJİ ANONİM ŞİRKETİ | 21,72 | 0,51 | 13,79 | 0,38 | -36,51 |
| EGE GAZ ANONİM ŞİRKETİ | 96,69 | 2,27 | 0,00 | 0,00 | -100,00 |
| BOSPHORUS GAZ CORPORATION ANONİM ŞİRKETİ | 157,78 | 3,71 | 0,00 | 0,00 | -100,00 |
| Genel Toplam | 4.250,26 | 100 | 3.670,11 | 100 | -13,65 |



Şekil 2.1 Nisan 2017 ve Nisan 2018 Dönemlerindeki Doğal Gaz İthalat Miktarlarının Karşılaştırılması (Milyon Sm³)

Tablo 2.2 Nisan 2017 ve Nisan 2018 Dönemlerindeki Doğal Gaz İthalat Miktarlarının Gazın Türüne Göre Karşılaştırılması (Milyon Sm³)

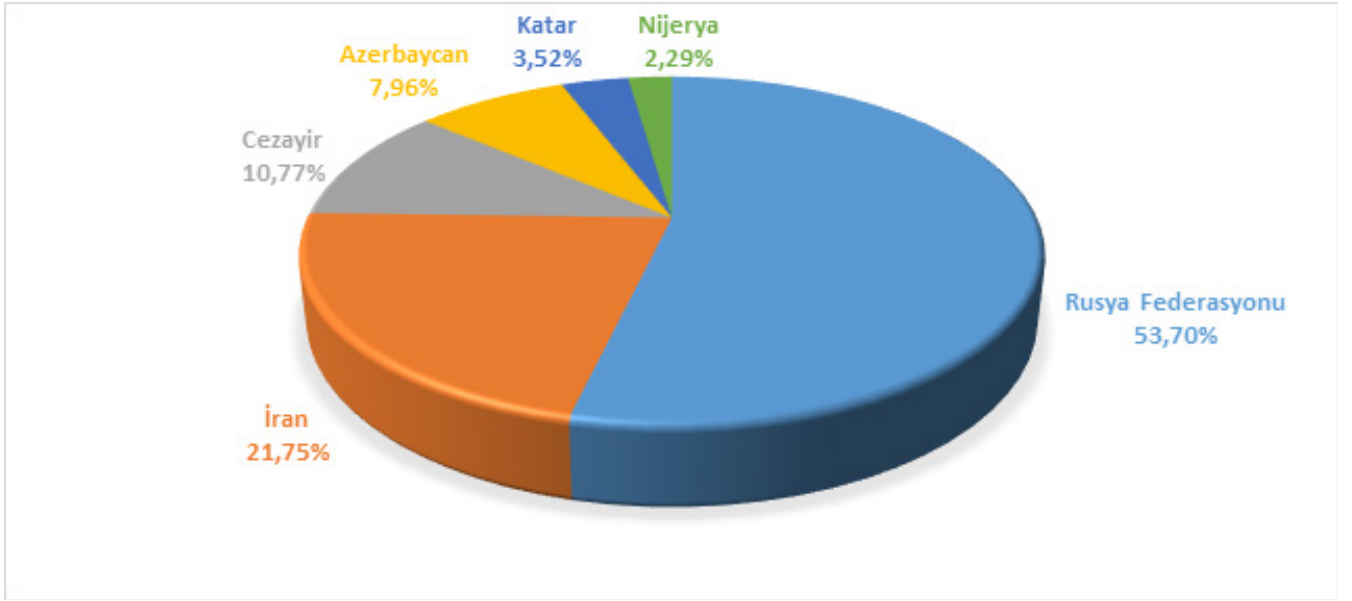
| Gazın Türü | 2017 Nisan | | 2018 Nisan | | Değişim (%) |
|---------------------|-----------------|------------|-----------------|------------|---------------|
| | Miktar | Pay(%) | Miktar | Pay(%) | |
| LNG | 428,19 | 10,07 | 608,76 | 16,59 | 42,17 |
| Boru Gazı | 3.822,06 | 89,93 | 3.061,36 | 83,41 | -19,90 |
| Genel Toplam | 4.250,26 | 100 | 3.670,11 | 100 | -13,65 |



Şekil 2.2 Nisan 2017 ve Nisan 2018 Dönemlerindeki Doğal Gaz İthalat Miktarlarının Gazın Türüne Göre Karşılaştırılması (Milyon Sm³)

Tablo 2.3 Nisan 2017 ve Nisan 2018 Dönemlerindeki Doğal Gaz İthalat Miktarlarının Doğal Gazın İthal Edildiği Ülkelere Göre Karşılaştırılması (Milyon Sm³)

| İthal Edilen Ülke | 2017 Nisan | | 2018 Nisan | | Değişim (%) |
|---------------------|-----------------|------------|-----------------|------------|---------------|
| | Miktar | Pay(%) | Miktar | Pay(%) | |
| Rusya Federasyonu | 2.434,49 | 57,28 | 1.970,93 | 53,70 | -19,04 |
| İran | 810,73 | 19,07 | 798,39 | 21,75 | -1,52 |
| Cezayir | 331,51 | 7,80 | 395,45 | 10,77 | 19,29 |
| Azerbaycan | 576,84 | 13,57 | 292,04 | 7,96 | -49,37 |
| Katar | 0,00 | 0,00 | 129,24 | 3,52 | 100,00 |
| Nijerya | 0,00 | 0,00 | 84,06 | 2,29 | 100,00 |
| ABD | 96,69 | 2,27 | 0,00 | 0,00 | -100,00 |
| Genel Toplam | 4.250,26 | 100 | 3.670,11 | 100 | -13,65 |

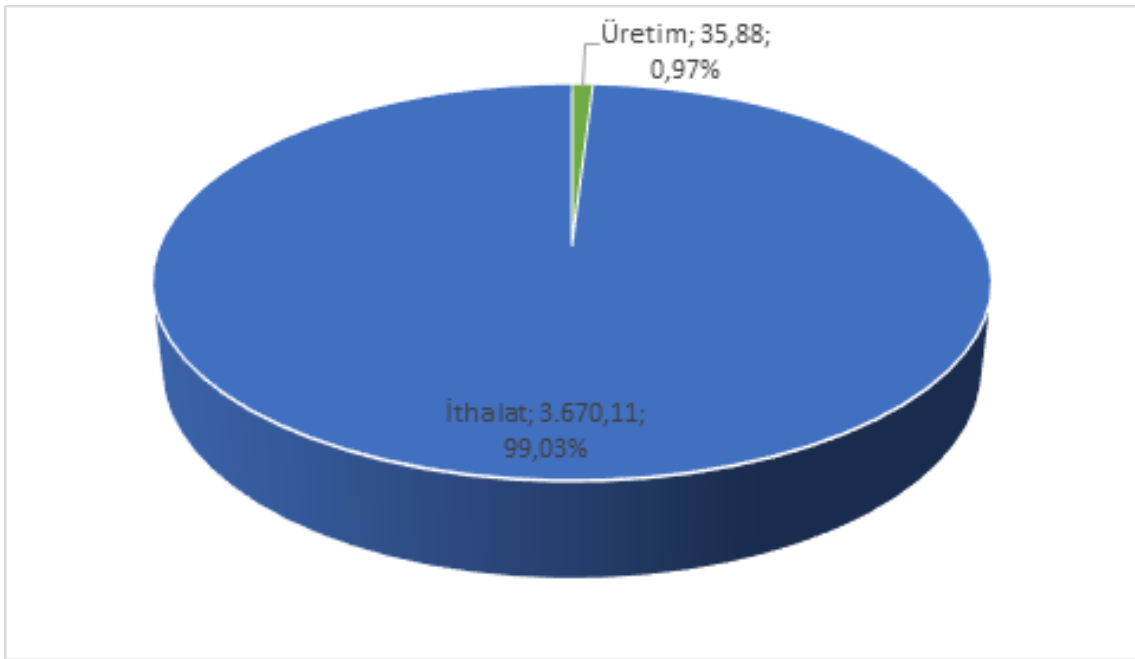


Şekil 2.3 Nisan 2018 Doğal Gaz İthalat Miktarlarının Doğal Gazın İthal Edildiği Ülkelere Göre Dağılımı (%)

Tablo 2.4 Nisan 2017 ve Nisan 2018 Doğal Gaz İthalat Miktarlarının Doğal Gazın İthal Edildiği Ülkelere ve Gazın Türüne Göre Dağılımı (Milyon Sm³)

| Ülke Adı | Boru Gazı | | | LNG | | | Genel Toplam |
|-------------------|------------|--------|-------------------|---------|---------|--------|--------------|
| | Azerbaycan | İran | Rusya Federasyonu | Cezayir | Nijerya | Diğer* | |
| 2017 Nisan | 576,84 | 810,73 | 2.434,49 | 331,51 | 0,00 | 96,69 | |
| | 3.822,06 | | | 428,20 | | | 4.250,26 |
| 2018 Nisan | 292,04 | 798,39 | 1.970,93 | 395,45 | 84,06 | 129,24 | |
| | 3.061,36 | | | 608,75 | | | 3.670,11 |

*Spot LNG ithalatının yapıldığı ülkeleri temsil etmektedir.

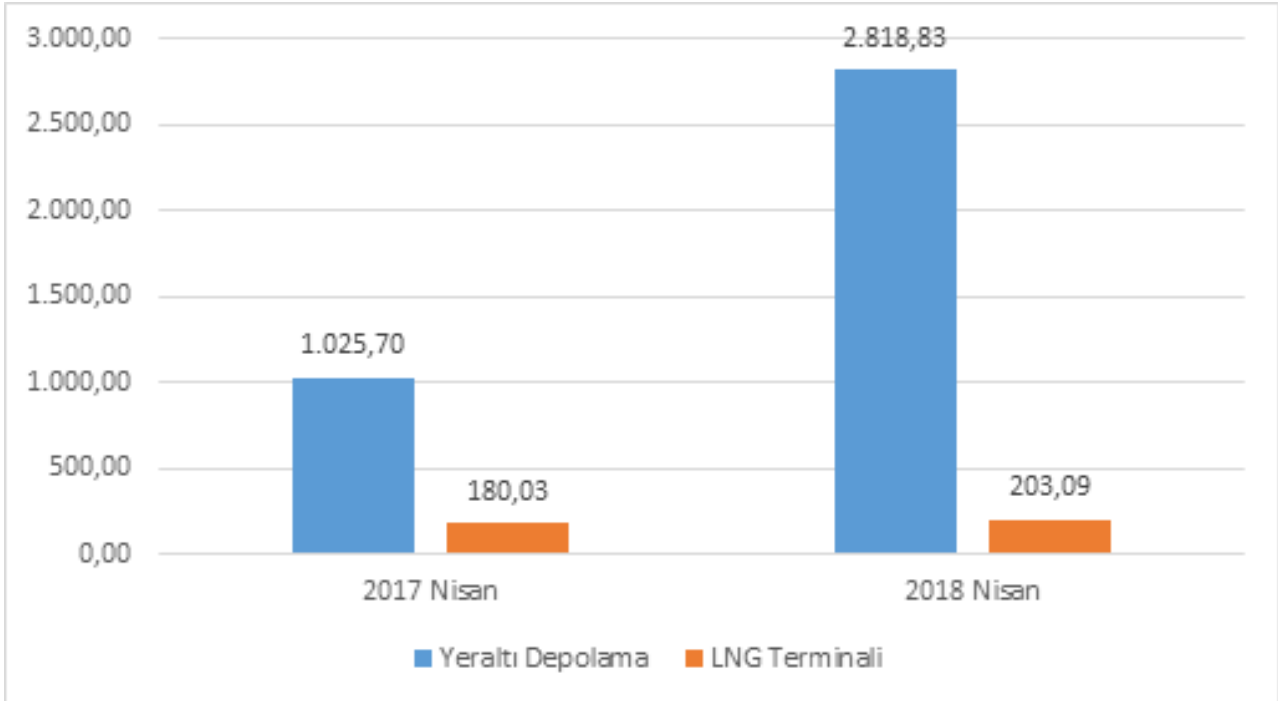


Şekil 2.4 Nisan 2018 Doğal Gaz Arzının Karşılandığı Kaynakların Miktarları ve Payları (%)

3. DEPOLAMA

Tablo 3.1 Nisan 2017 ve Nisan 2018 Dönemlerindeki Depolama Stok Miktarlarının Depolama Türüne Göre Karşılaştırılması (Milyon Sm³)

| Depolama Miktarı | 2017 Nisan | | 2018 Nisan | | Değişim (%) |
|---------------------|-----------------|------------|-----------------|------------|---------------|
| | Miktar | Pay(%) | Miktar | Pay(%) | |
| Yeraltı Depolama | 1.025,70 | 85,07 | 2.818,83 | 93,28 | 174,82 |
| LNG Terminali | 180,03 | 14,93 | 203,09 | 6,72 | 12,81 |
| Genel Toplam | 1.205,73 | 100 | 3.021,92 | 100 | 150,63 |

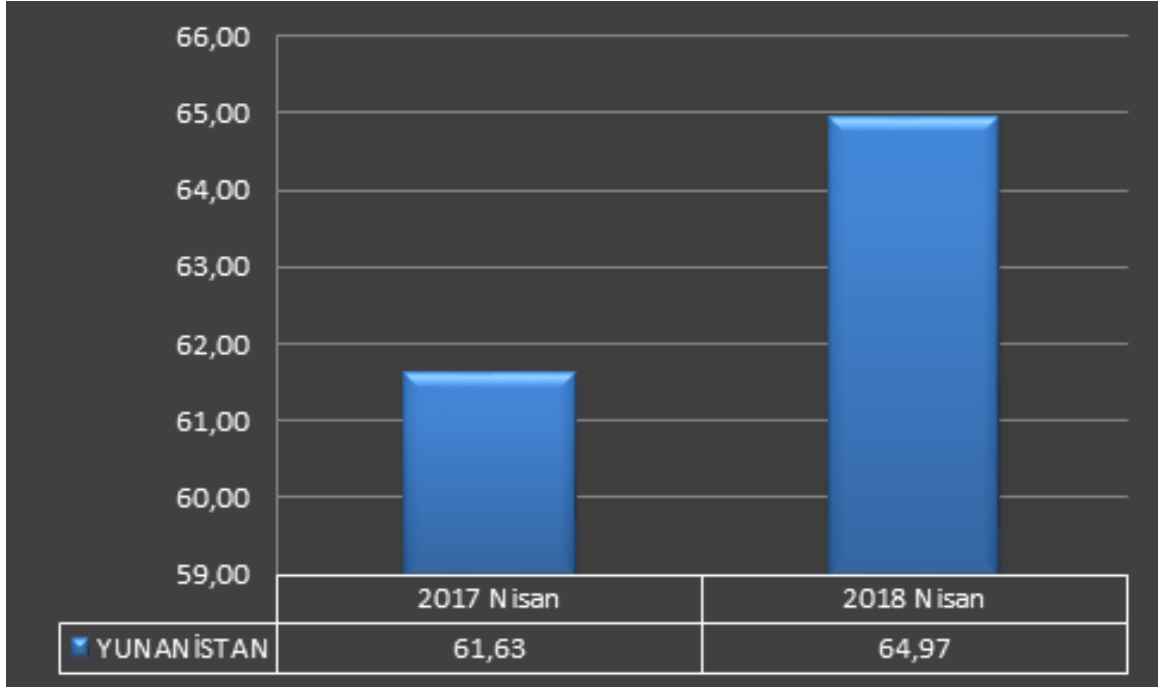


Şekil 3.1 Nisan 2017 ve Nisan 2018 Dönemlerindeki Depolama Stok Miktarlarının Depolama Türüne Göre Karşılaştırılması (Milyon Sm³)

4. İHRACAT

Tablo 4.1 Nisan 2017 ve Nisan 2018 Dönemlerindeki Doğal Gaz İhracat Miktarlarının İhraç Edilen Ülkeye Göre Karşılaştırılması (Milyon Sm³)

| Ülke | 2017 Nisan | | 2018 Nisan | | Değişim (%) |
|--------------|------------|--------|------------|--------|-------------|
| | Miktar | Pay(%) | Miktar | Pay(%) | |
| YUNANİSTAN | 61,63 | 100 | 64,97 | 100 | 5,42 |
| Genel Toplam | 61,63 | 100 | 64,97 | 100 | 5,42 |



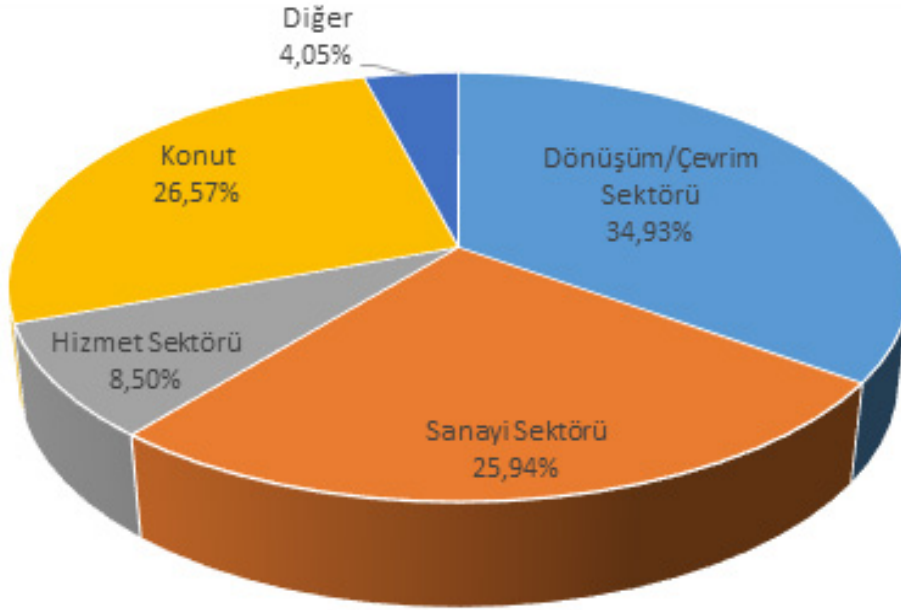
5. TÜKETİM

Tablo 5.1 Nisan 2017 ve Nisan 2018 Dönemlerindeki Doğal Gaz Tüketiminin Sektörlere Dağılımının Karşılaştırılması (Milyon Sm³)

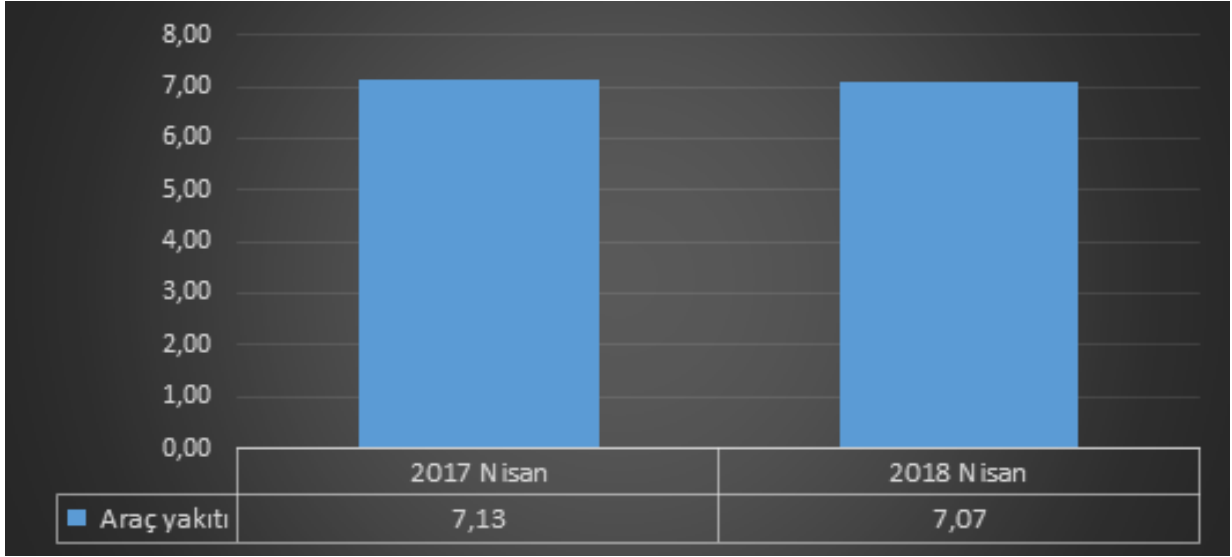
| Sektör | 2017 Nisan | | 2018 Nisan | | Değişim (%) |
|---|-----------------|--------------|-----------------|--------------|---------------|
| | Miktar | Pay(%) | Miktar | Pay(%) | |
| 1. Dönüşüm/Çevrim Sektörü | 1.392,13 | 33,23 | 1.295,72 | 34,93 | 5,12 |
| 1.1. Elektrik Santralleri | 1.303,84 | 31,124 | 1.058,29 | 28,532 | -18,83 |
| 1.2. Otoprodüktör Elektrik Santralleri | 25,99 | 0,620 | 108,36 | 2,921 | 316,96 |
| 1.3. Isı ve Elektrik (CHP) Santralleri | 6,08 | 0,145 | 5,05 | 0,136 | -16,94 |
| 1.4. Otoprodüktör Isı ve Elektrik Santralleri | 55,63 | 1,328 | 120,82 | 3,258 | 117,17 |
| 1.6. Otoprodüktör Isı Santralleri | 0,58 | 0,014 | 0,16 | 0,004 | -72,81 |
| 1.7. Diğer Çevrim Sektörü Tüketicileri | 0,01 | 0,000 | 3,04 | 0,082 | 59.980,47 |
| 2. Enerji Sektörü | 167,80 | 4,01 | 116,69 | 3,15 | -21,46 |
| 2.1. Petrol Rafinerileri | 166,94 | 3,985 | 115,62 | 3,117 | -30,74 |
| 2.2. Yüksek Fırınlr | 0,01 | 0,000 | 0,00 | 0,000 | -100,00 |
| 2.3. Elektrik, CHP ve Isı Santrallerinde yakıt olarak tüketilen | 0,46 | 0,011 | 0,00 | 0,000 | -100,00 |
| 2.4. Diğer Enerji Sektörü Tüketicileri | 0,39 | 0,009 | 1,06 | 0,029 | 170,71 |
| 3. Ulaşım Sektörü | 12,03 | 0,29 | 11,89 | 0,32 | 11,66 |
| 3.1. Araç yakıtı | 7,13 | 0,170 | 7,07 | 0,191 | -0,78 |
| 3.2. Boru hattı taşımacılığı | 4,72 | 0,113 | 4,82 | 0,130 | 2,07 |
| 3.3. Diğer Ulaşım Sektörü Tüketicileri | 0,18 | 0,004 | 0,00 | 0,000 | -99,93 |
| 4. Sanayi Sektörü | 1.075,30 | 25,67 | 962,28 | 25,94 | 1,07 |
| 4.1. Ağaç ürünleri işleme | 16,34 | 0,390 | 6,20 | 0,167 | -62,03 |
| 4.10. Kimya (petrokimya dahil) | 96,43 | 2,302 | 91,73 | 2,473 | -4,88 |
| 4.11. Madencilik ve taş ocakçılığı | 13,24 | 0,316 | 13,84 | 0,373 | 4,48 |
| 4.12. Makine sanayi | 5,63 | 0,134 | 5,22 | 0,141 | -7,26 |
| 4.13. Tekstil, deri ve giyim sanayi | 67,56 | 1,613 | 57,63 | 1,554 | -14,70 |
| 4.14. Tütün ve tütün ürünleri | 1,31 | 0,031 | 2,73 | 0,074 | 108,65 |
| 4.15. Ulaşım araçları sanayi (otomotiv, uçak sanayi, vs.) | 13,38 | 0,319 | 8,78 | 0,237 | -34,34 |
| 4.16. OSB'ler | 303,90 | 7,254 | 302,05 | 8,144 | -0,61 |
| 4.17. Diğer Sanayi Sektörü Tüketicileri | 74,29 | 1,773 | 80,08 | 2,159 | 7,79 |
| 4.2. Alkol ve alkol ürünleri | 1,52 | 0,036 | 1,59 | 0,043 | 4,94 |
| 4.3. Ametal mineraller (cam, seramik, çimento, vs.) | 142,89 | 3,411 | 116,44 | 3,139 | -18,51 |
| 4.4. Demir - Çelik | 120,50 | 2,877 | 107,55 | 2,900 | -10,75 |
| 4.5. Demir dışı metal üretimi ve işleme (krom, bakır, vs.) | 37,82 | 0,903 | 20,34 | 0,548 | -46,23 |
| 4.6. Gıda ve içecekler | 67,11 | 1,602 | 48,76 | 1,314 | -27,35 |
| 4.7. Gübre | 44,94 | 1,073 | 34,90 | 0,941 | -22,35 |
| 4.8. İnşaat (inşaat ürünleri, yol yapım, vs.) | 48,09 | 1,148 | 46,46 | 1,253 | -3,39 |
| 4.9. Kağıt, selüloz ve baskı | 20,34 | 0,485 | 17,96 | 0,484 | -11,70 |

| | | | | | |
|--|-----------------|--------------|-----------------|--------------|---------------|
| 5. Hizmet Sektörü | 314,64 | 7,51 | 315,19 | 8,50 | 13,14 |
| 5.1. Ticarethane | 139,59 | 3,332 | 171,87 | 4,634 | 23,12 |
| 5.2. Resmi daire | 147,77 | 3,528 | 117,09 | 3,157 | -20,76 |
| 5.3. Diğer Hizmet Sektörü Tüketicileri | 27,27 | 0,651 | 26,24 | 0,707 | -3,80 |
| 6. Diğer Sektörler | 1.227,07 | 29,29 | 1.007,02 | 27,15 | -7,31 |
| 6.1. Konut | 1.218,55 | 29,088 | 985,51 | 26,570 | -19,12 |
| 6.2. Tarım/Ormancılık | 0,90 | 0,021 | 1,03 | 0,028 | 14,54 |
| 6.3. Hayvancılık (balıkçılık, kümes ve ahır hayvancılığı, vs.) | 4,54 | 0,108 | 3,00 | 0,081 | -33,82 |
| 6.4. Belirtilmemiş Diğer Sektör Tüketicileri | 3,07 | 0,073 | 17,47 | 0,471 | 468,36 |
| 7. Kayıplar | 0,19 | 0,00 | 0,27 | 0,01 | 63,39 |
| Genel Toplam | 4.189,15 | 100 | 3.709,07 | 100 | -11,46 |

*Tüketim miktarları, Uluslar Arası Enerji Ajansı tarafından kullanılan sektörel sınıflama baz alınarak hazırlanmıştır. EPDK tarafından yayınlanan doğal gaz piyasasına ait tüketim miktarı bilgileri, piyasada faaliyet gösteren lisanslı şirketlerin EPDK'ya beyan ettikleri satış miktarları kullanılarak raporlanmaktadır. EPDK, nihai tüketiciden veri temini yapmamaktadır.



Şekil 5.1 Nisan 2018 Döneminde Sektörel Doğal Gaz Tüketiminin Dağılımı (%)



Şekil 5.2 Nisan 2017 ve Nisan 2018 Dönemlerindeki Araç Yakıtı Olarak Kullanılan Doğal Gaz Satışlarının Karşılaştırılması (Milyon Sm³)

Tablo 5.2 Nisan 2018 Doğal Gaz Tüketiminin illere ve Gazın Türüne Göre Dağılımı (Milyon Sm³)

| İl Adı | Boru Gazı | LNG | CNG* | Oto CNG | Genel Toplam |
|---------------|-----------|--------|-------|---------|--------------|
| İSTANBUL | 475,238 | 14,258 | 0,089 | 0,102 | 489,687 |
| İZMİR | 359,709 | 1,769 | 0,737 | 0,041 | 362,257 |
| KOCAELİ | 333,750 | 1,004 | 0,117 | 0,069 | 334,941 |
| SAKARYA | 275,465 | 0,182 | 0,047 | 0,000 | 275,694 |
| ANKARA | 264,402 | 1,897 | 0,271 | 0,021 | 266,591 |
| BURSA | 160,394 | 1,111 | 0,438 | 0,048 | 161,992 |
| BALIKESİR | 137,059 | 1,172 | 0,244 | | 138,474 |
| KIRKLARELİ | 136,008 | 0,200 | | | 136,208 |
| KIRIKKALE | 125,134 | 0,084 | 0,001 | | 125,219 |
| SAMSUN | 123,792 | 0,109 | 0,203 | | 124,103 |
| TEKİRDAĞ | 102,378 | 1,142 | 0,001 | | 103,521 |
| DENİZLİ | 85,986 | 0,557 | 0,841 | | 87,384 |
| ESKİŞEHİR | 86,117 | 0,221 | 0,006 | 0,041 | 86,384 |
| ANTALYA | 65,062 | 7,220 | 0,576 | | 72,858 |
| MERSİN | 61,018 | 0,480 | 0,088 | 0,030 | 61,616 |
| KONYA | 53,605 | 0,500 | 1,359 | 0,033 | 55,497 |
| KAYSERİ | 53,545 | 0,320 | 0,076 | 0,931 | 54,872 |
| HATAY | 52,167 | 0,564 | 0,518 | | 53,249 |
| BİLECİK | 43,932 | 0,263 | 0,311 | | 44,506 |
| ZONGULDAK | 42,490 | 0,396 | | | 42,886 |
| MANİSA | 38,720 | 1,811 | 0,063 | | 40,594 |
| GAZİANTEP | 39,511 | 0,171 | 0,204 | | 39,886 |
| KÜTAHYA | 37,476 | 0,412 | | | 37,887 |
| ÇANAKKALE | 33,930 | 0,193 | 0,004 | | 34,127 |
| ADANA | 30,930 | 0,707 | 0,344 | | 31,982 |
| KAHRAMANMARAŞ | 22,952 | 0,280 | 0,123 | | 23,355 |
| ŞANLIURFA | 20,787 | 0,870 | 0,002 | | 21,659 |
| DÜZCE | 20,571 | 0,114 | 0,043 | 0,030 | 20,759 |
| ERZURUM | 19,798 | 0,344 | 0,075 | 0,155 | 20,372 |
| UŞAK | 18,074 | 0,112 | | | 18,186 |
| OSMANİYE | 17,396 | 0,010 | 0,054 | | 17,459 |
| YALOVA | 16,336 | 0,087 | 0,100 | | 16,523 |
| SİVAS | 15,680 | 0,327 | | | 16,006 |
| MALATYA | 15,381 | 0,160 | 0,010 | | 15,550 |
| BOLU | 12,480 | 1,163 | 0,003 | 0,023 | 13,669 |
| KARABÜK | 13,484 | 0,013 | | | 13,497 |
| ÇORUM | 13,102 | 0,006 | 0,045 | | 13,153 |
| ISPARTA | 12,495 | 0,370 | 0,287 | | 13,152 |
| DİYARBAKIR | 12,074 | 0,458 | | | 12,531 |
| AYDIN | 11,157 | 0,767 | 0,492 | | 12,416 |
| ORDU | 8,264 | 1,411 | 1,265 | | 10,939 |
| ELAZIĞ | 10,264 | 0,041 | 0,016 | | 10,322 |

| İl Adı | Boru Gazı | LNG | CNG* | Oto CNG | Genel Toplam |
|---------------------|------------------|---------------|---------------|--------------|------------------|
| AFYONKARAHİSAR | 9,177 | 0,671 | 0,036 | | 9,883 |
| TRABZON | 7,913 | 1,050 | 0,223 | | 9,186 |
| ÇANKIRI | 8,247 | 0,825 | 0,000 | | 9,071 |
| KARAMAN | 8,980 | 0,074 | | | 9,054 |
| VAN | 8,665 | 0,051 | 0,203 | | 8,920 |
| YOZGAT | 7,965 | 0,110 | 0,008 | | 8,083 |
| AKSARAY | 7,693 | 0,075 | 0,015 | 0,026 | 7,808 |
| KASTAMONU | 7,503 | 0,234 | 0,001 | | 7,739 |
| AMASYA | 7,455 | 0,146 | 0,024 | | 7,625 |
| TOKAT | 7,268 | 0,190 | 0,068 | | 7,526 |
| BATMAN | 7,297 | 0,197 | | | 7,494 |
| KIRŞEHİR | 6,830 | 0,261 | | | 7,091 |
| KARS | 5,833 | 0,538 | 0,021 | | 6,393 |
| NİĞDE | 5,651 | 0,231 | 0,248 | | 6,130 |
| EDİRNE | 5,794 | 0,285 | | | 6,079 |
| BURDUR | 5,527 | 0,146 | 0,186 | | 5,858 |
| MUĞLA | 3,173 | 1,666 | 0,565 | | 5,404 |
| NEVŞEHİR | 4,129 | 0,295 | 0,681 | | 5,105 |
| RİZE | 4,305 | 0,033 | 0,594 | 0,000 | 4,932 |
| ERZİNCAN | 4,903 | 0,027 | | | 4,930 |
| BARTIN | 4,743 | 0,081 | | | 4,824 |
| ADİYAMAN | 4,125 | 0,014 | | | 4,139 |
| MUŞ | 3,738 | 0,126 | 0,007 | | 3,871 |
| GİRESUN | 2,086 | 0,133 | 0,476 | | 2,695 |
| BİNGÖL | 2,234 | 0,049 | 0,002 | | 2,285 |
| BİTLİS | 2,165 | 0,045 | 0,005 | | 2,216 |
| BAYBURT | 1,880 | 0,033 | | | 1,913 |
| ARDAHAN | 1,805 | | | | 1,805 |
| GÜMÜŞHANE | 1,379 | 0,238 | | | 1,617 |
| SIİRT | 1,534 | 0,072 | | | 1,606 |
| İĞDIR | 1,514 | 0,045 | | | 1,559 |
| MARDİN | 0,550 | 0,530 | | | 1,080 |
| AĞRI | 0,871 | 0,188 | | | 1,059 |
| KİLİS | 0,917 | 0,019 | | | 0,936 |
| SİNOP | 0,531 | 0,094 | 0,028 | | 0,653 |
| ŞIRNAK | | 0,344 | | | 0,344 |
| TUNCELİ | | 0,134 | | | 0,134 |
| ARTVİN | | 0,026 | 0,003 | | 0,029 |
| HAKKARİ | | 0,026 | | | 0,026 |
| Genel Toplam | 3.642,496 | 52,577 | 12,447 | 1,551 | 3.709,070 |

*Oto CNG dışında tüketilen CNG miktarıdır.

Tablo 5.3 Nisan 2018 Doğal Gaz Dağıtım Şirketlerinin Abone ve Serbest Tüketici Sayılarının İllere Göre Dağılımı

| İl/Şirket | Abone Sayısı | Serbest Tüketici Sayısı |
|--|------------------|-------------------------|
| ADANA | 98.558 | 1.537 |
| AKSA GAZ DAĞITIM ANONİM ŞİRKETİ | 98.558 | 1.537 |
| ADİYAMAN | 66.659 | 1.834 |
| AKMERCAN ADİYAMAN DOĞAL GAZ DAĞITIM SANAYİ VE TİCARET ANONİM ŞİRKETİ | 66.659 | 1.834 |
| AFYONKARAHİSAR | 62.622 | 2.535 |
| AKSA AFYON DOĞAL GAZ DAĞITIM ANONİM ŞİRKETİ | 62.622 | 2.535 |
| AĞRI | 141 | 73 |
| AKSA AĞRI DOĞALGAZ DAĞITIM ANONİM ŞİRKETİ | 141 | 73 |
| AKSARAY | 56.241 | 2.773 |
| ENERYA AKSARAY GAZ DAĞITIM A.Ş. | 56.241 | 2.773 |
| AMASYA | 58.942 | 2.838 |
| AKSA TOKAT AMASYA DOĞAL GAZ DAĞITIM A.Ş. | 58.942 | 2.838 |
| ANKARA | 1.663.337 | 86.615 |
| BAŞKENT DOĞALGAZ DAĞITIM GAYRİMENKUL YATIRIM ORTAKLIĞI ANONİM ŞİRKETİ | 1.625.306 | 85.187 |
| KIZILCAHAMAM DOĞALGAZ DAĞITIM ANONİM ŞİRKETİ | 5.693 | 196 |
| POLGAZ POLATLI DOĞAL GAZ DAĞITIM ANONİM ŞİRKETİ | 32.338 | 1.232 |
| ANTALYA | 63.797 | 824 |
| ENERYA ANTALYA GAZ DAĞITIM A.Ş. | 63.797 | 824 |
| ARDAHAN | 4.841 | 296 |
| KARGAZ KARS ARDAHAN DOĞAL GAZ DAĞITIM PAZ. TAAH. SANAYİ VE TİCARET LİMİTED ŞİRKETİ | 4.841 | 296 |
| AYDIN | 45.131 | 606 |
| ENERYA AYDIN GAZ DAĞITIM ANONİM ŞİRKETİ | 45.131 | 606 |
| BALIKESİR | 161.244 | 6.484 |
| AKSA BALIKESİR DOĞAL GAZ DAĞITIM ANONİM ŞİRKETİ | 96.844 | 4.061 |
| AKSA BANDIRMA DOĞAL GAZ DAĞITIM ANONİM ŞİRKETİ | 43.521 | 1.633 |
| AKSA ÇANAKKALE DOĞAL GAZ DAĞITIM A.Ş. | 13.466 | 486 |
| AKSA MUSTAFAKEMALPAŞA SUSURLUK KARACABEY DOĞAL GAZ DAĞITIM ANONİM ŞİRKETİ | 7.413 | 304 |
| BARTIN | 25.391 | 812 |
| AKMERCAN BATIKAR DOĞAL GAZ DAĞITIM SANAYİ VE TİCARET ANONİM ŞİRKETİ | 25.391 | 812 |
| BATMAN | 40.034 | 785 |
| AKSA SİİRT BATMAN DOĞALGAZ DAĞITIM A.Ş. | 40.034 | 785 |
| BAYBURT | 10.466 | 856 |
| AKSA GÜMÜŞHANE BAYBURT DOĞALGAZ DAĞITIM A.Ş. | 10.466 | 856 |
| BİLECİK | 50.190 | 2.683 |

| İl/Şirket | Abone Sayısı | Serbest Tüketici Sayısı |
|---|----------------|-------------------------|
| AKSA BİLECİK BOLU DOĞAL GAZ DAĞITIM A.Ş. | 50.190 | 2.683 |
| BİNGÖL | 8522 | |
| DOĞUGAZ BİTLİS BİNGÖL MUŞ DOĞALGAZ DAĞITIM ANONİM ŞİRKETİ | 8522 | |
| BİTLİS | 9254 | |
| DOĞUGAZ BİTLİS BİNGÖL MUŞ DOĞALGAZ DAĞITIM ANONİM ŞİRKETİ | 9254 | |
| BOLU | 57.509 | 3.277 |
| AKSA BİLECİK BOLU DOĞAL GAZ DAĞITIM ANONİM ŞİRKETİ | 51.843 | 2.759 |
| KARGAZ DOĞAL GAZ DAĞITIM SANAYİ VE TİCARET ANONİM ŞİRKETİ | 5.666 | 518 |
| BURDUR | 32.739 | 1.894 |
| TOROSGAZ ISPARTA BURDUR DOĞALGAZ DAĞITIM ANONİM ŞİRKETİ | 32.739 | 1.894 |
| BURSA | 831.228 | 26.347 |
| AKSA GEMLİK DOĞAL GAZ DAĞITIM ANONİM ŞİRKETİ | 29.713 | 707 |
| AKSA MUSTAFAKEMALPAŞA SUSURLUK KARACABEY DOĞAL GAZ DAĞITIM ANONİM ŞİRKETİ | 33.108 | 997 |
| ARMAGAZ ARSAN MARMARA DOĞALGAZ DAĞITIM ANONİM ŞİRKETİ | 18.667 | 610 |
| BURSA ŞEHİRİÇİ DOĞAL GAZ DAĞITIM TİCARET VE TAAH. ANONİM ŞİRKETİ | 678.315 | 21.149 |
| İNEGÖL GAZ DAĞITIM SANAYİ VE TİCARET ANONİM ŞİRKETİ | 71.425 | 2.884 |
| ÇANAKKALE | 85.270 | 3.838 |
| AKSA ÇANAKKALE DOĞAL GAZ DAĞITIM ANONİM ŞİRKETİ | 85.270 | 3.838 |
| ÇANKIRI | 25.273 | 2.172 |
| KARGAZ DOĞAL GAZ DAĞITIM SANAYİ VE TİCARET ANONİM ŞİRKETİ | 25.273 | 2.172 |
| ÇORUM | 89.021 | 7.642 |
| ÇORUM DOĞAL GAZ DAĞITIM SANAYİ VE TİCARET ANONİM ŞİRKETİ | 89.021 | 7.642 |
| DENİZLİ | 172.428 | 4.884 |
| ENERYA DENİZLİ GAZ DAĞITIM ANONİM ŞİRKETİ | 172.428 | 4.884 |
| DİYARBAKIR | 136.022 | 3.228 |
| DİYARBAKIR DOĞAL GAZ DAĞITIM ANONİM ŞİRKETİ | 136.022 | 3.228 |
| DÜZCE | 64.930 | 3.501 |
| AKSA DÜZCE EREĞLİ DOĞAL GAZ DAĞITIM ANONİM ŞİRKETİ | 64.930 | 3.501 |
| EDİRNE | 51.305 | 2.075 |
| TRAKYA BÖLGESİ DOĞAL GAZ DAĞITIM ANONİM ŞİRKETİ | 51.305 | 2.075 |
| ELAZIĞ | 108.283 | 4.993 |
| AKSA ELAZIĞ DOĞALGAZ DAĞITIM ANONİM ŞİRKETİ | 108.283 | 4.993 |
| ERZİNCAN | 38.120 | 2.221 |
| ENERYA ERZİNCAN GAZ DAĞITIM ANONİM ŞİRKETİ | 38.120 | 2.221 |
| ERZURUM | 115.106 | 9.263 |
| PALEN ENERJİ DOĞAL GAZ DAĞITIM END. VE TİCARET ANONİM ŞİRKETİ | 115.106 | 9.263 |
| ESKİŞEHİR | 275.172 | 10.716 |
| AKSA BİLECİK BOLU DOĞAL GAZ DAĞITIM ANONİM ŞİRKETİ | 1.668 | 119 |

| İl/Şirket | Abone Sayısı | Serbest Tüketici Sayısı |
|--|------------------|-------------------------|
| ESGAZ ESKİŞEHİR ŞEHİRİÇİ DOĞAL GAZ DAĞITIM TİCARET VE TAAH. ANONİM ŞİRKETİ | 273.504 | 10.597 |
| GAZİANTEP | 203.878 | 4.876 |
| GAZDAŞ GAZİANTEP DOĞAL GAZ DAĞITIM ANONİM ŞİRKETİ | 203.878 | 4.876 |
| GİRESUN | 16.649 | 336 |
| AKSA ORDU GİRESUN DOĞAL GAZ DAĞITIM ANONİM ŞİRKETİ | 16.649 | 336 |
| GÜMÜŞHANE | 8.322 | 673 |
| AKSA GÜMÜŞHANE BAYBURT DOĞALGAZ DAĞITIM ANONİM ŞİRKETİ | 8.322 | 673 |
| HATAY | 64.029 | 865 |
| AKSA GAZ DAĞITIM ANONİM ŞİRKETİ | 64.029 | 865 |
| İĞDIR | 11.085 | |
| SERHAT DOĞALGAZ DAĞITIM SANAYİ VE TİCARET ANONİM ŞİRKETİ | 11.085 | |
| ISPARTA | 67.164 | 2.994 |
| TOROSGAZ ISPARTA BURDUR DOĞALGAZ DAĞITIM ANONİM ŞİRKETİ | 67.164 | 2.994 |
| İSTANBUL | 4.732.656 | 231.511 |
| BAHÇEŞEHİR GAZ DAĞITIM ANONİM ŞİRKETİ | 16.734 | 492 |
| İGDAŞ İSTANBUL GAZ DAĞITIM SANAYİ VE TİCARET ANONİM ŞİRKETİ | 4.715.922 | 231.019 |
| İZMİR | 555.398 | 8.270 |
| İZMİR DOĞALGAZ DAĞITIM TİCARET VE TAAHHÜT A.Ş. | 555.398 | 8.270 |
| KAHRAMANMARAŞ | 106.927 | 2.335 |
| ARMADAŞ ARSAN MARAŞ DOĞAL GAZ DAĞITIM A.Ş. | 106.927 | 2.335 |
| KARABÜK | 50.850 | 3.186 |
| KARGAZ DOĞAL GAZ DAĞITIM SANAYİ VE TİCARET ANONİM ŞİRKETİ | 50.850 | 3.186 |
| KARAMAN | 43.120 | 2.044 |
| ENERYA KARAMAN GAZ DAĞITIM ANONİM ŞİRKETİ | 43.120 | 2.044 |
| KARS | 22.786 | 691 |
| KARGAZ KARS ARDAHAN DOĞAL GAZ DAĞITIM PAZ. TAAH. SANAYİ VE TİCARET LİMİTED ŞİRKETİ | 22.786 | 691 |
| KASTAMONU | 36.059 | 4.331 |
| KARGAZ DOĞAL GAZ DAĞITIM SANAYİ VE TİCARET A.Ş. | 36.059 | 4.331 |
| KAYSERİ | 313.958 | 11.470 |
| KAYSERİGAZ KAYSERİ DOĞALGAZ DAĞITIM PAZARLAMA VE TİCARET ANONİM ŞİRKETİ | 313.958 | 11.470 |
| KIRIKKALE | 66.378 | 2.320 |
| KIRGAZ KIRIKKALE-KIRŞEHİR DOĞAL GAZ DAĞITIM PAZ. VE TİCARET ANONİM ŞİRKETİ | 66.378 | 2.320 |
| KIRKLARELİ | 68.773 | 3.084 |
| TRAKYA BÖLGESİ DOĞAL GAZ DAĞITIM ANONİM ŞİRKETİ | 68.773 | 3.084 |
| KIRŞEHİR | 45.210 | 2.512 |
| KIRGAZ KIRIKKALE-KIRŞEHİR DOĞAL GAZ DAĞITIM PAZ. VE TİCARET ANONİM ŞİRKETİ | 43.614 | 2.422 |
| SÜRME Lİ DOĞAL GAZ DAĞITIM SANAYİ VE TİCARET ANONİM ŞİRKETİ | 1.596 | 90 |

| İl/Şirket | Abone Sayısı | Serbest Tüketici Sayısı |
|--|----------------|-------------------------|
| KİLİS | 8.012 | 320 |
| GAZDAŞ GAZİANTEP DOĞAL GAZ DAĞITIM ANONİM ŞİRKETİ | 8.012 | 320 |
| KOCAELİ | 538.106 | 13.447 |
| ARMAGAZ ARSAN MARMARA DOĞALGAZ DAĞITIM ANONİM ŞİRKETİ | 16.012 | 438 |
| İZGAZ İZMİT GAZ DAĞITIM SANAYİ VE TİCARET ANONİM ŞİRKETİ | 321.759 | 7.324 |
| PALGAZ DOĞAL GAZ DAĞITIM SANAYİ VE TİCARET ANONİM ŞİRKETİ | 200.335 | 5.685 |
| KONYA | 344.710 | 13.877 |
| ENERYA EREĞLİ GAZ DAĞITIM ANONİM ŞİRKETİ | 28.995 | 1.531 |
| ENERYA KONYA GAZ DAĞITIM A.Ş. | 297.533 | 11.445 |
| SELÇUK DOĞAL GAZ DAĞITIM ANONİM ŞİRKETİ | 18.182 | 901 |
| KÜTAHYA | 104.989 | 4.128 |
| ÇİNİGAZ DOĞAL GAZ DAĞITIM SANAYİ VE TİCARET A.Ş. | 104.989 | 4.128 |
| MALATYA | 136.922 | 5.818 |
| AKSA MALATYA DOĞAL GAZ DAĞITIM ANONİM ŞİRKETİ | 136.922 | 5.818 |
| MANİSA | 116.668 | 3.129 |
| AKSA MANİSA DOĞAL GAZ DAĞITIM ANONİM ŞİRKETİ | 116.668 | 3.129 |
| MARDİN | 4544 | 3 |
| AKMERCAN MARDİN DOĞAL GAZ DAĞITIM SANAYİ VE TİCARET ANONİM ŞİRKETİ | 4544 | 3 |
| MERSİN | 77.846 | 956 |
| AKSA GAZ DAĞITIM ANONİM ŞİRKETİ | 77.846 | 956 |
| MUĞLA | 13.971 | |
| AKMERCAN MUĞLA DOĞAL GAZ DAĞITIM SANAYİ VE TİCARET ANONİM ŞİRKETİ | 13.971 | |
| MUŞ | 9132 | |
| DOĞUGAZ BİTLİS BİNGÖL MUŞ DOĞALGAZ DAĞITIM ANONİM ŞİRKETİ | 9132 | |
| NEVŞEHİR | 43.993 | 2.052 |
| ENERYA KAPADOKYA GAZ DAĞITIM A.Ş. | 43.993 | 2.052 |
| NİĞDE | 47.955 | 1.960 |
| ENERYA KAPADOKYA GAZ DAĞITIM A.Ş. | 47.955 | 1.960 |
| ORDU | 60.796 | 1.611 |
| AKSA ORDU GİRESUN DOĞAL GAZ DAĞITIM ANONİM ŞİRKETİ | 60.796 | 1.611 |
| OSMANİYE | 26.382 | 330 |
| AKSA GAZ DAĞITIM ANONİM ŞİRKETİ | 26.382 | 330 |
| RİZE | 34.096 | 993 |
| AKSA KARADENİZ DOĞAL GAZ DAĞITIM ANONİM ŞİRKETİ | 34.096 | 993 |
| SAKARYA | 201.620 | 6.218 |
| AGDAŞ ADAPAZARI GAZ DAĞITIM ANONİM ŞİRKETİ | 191.517 | 5.850 |
| AKMERCAN GEPA DOĞAL GAZ DAĞITIM SANAYİ VE TİCARET ANONİM ŞİRKETİ | 10.103 | 368 |
| SAMSUN | 222.722 | 6.179 |
| AKMERCAN DELTA DOĞALGAZ DAĞITIM SANAYİ VE TİCARET ANONİM ŞİRKETİ | 37.522 | 1189 |

| İl/Şirket | Abone Sayısı | Serbest Tüketici Sayısı |
|---|-------------------|-------------------------|
| AKSA ORDU GİRESUN DOĞAL GAZ DAĞITIM ANONİM ŞİRKETİ | 9.615 | 270 |
| SAMGAZ DOĞAL GAZ DAĞITIM ANONİM ŞİRKETİ | 175.585 | 4.720 |
| SIİRT | 22.452 | 670 |
| AKSA SIİRT BATMAN DOĞALGAZ DAĞITIM A.Ş. | 22.452 | 670 |
| SİNOP | 3647 | |
| AKMERCAN SİNOP DOĞAL GAZ DAĞITIM SANAYİ VE TİCARET ANONİM ŞİRKETİ | 3647 | |
| SİVAS | 107.713 | 3.836 |
| AKSA SİVAS DOĞAL GAZ DAĞITIM ANONİM ŞİRKETİ | 107.713 | 3.836 |
| ŞANLIURFA | 75.459 | 1.686 |
| AKSA ŞANLIURFA DOĞAL GAZ DAĞITIM ANONİM ŞİRKETİ | 75.459 | 1.686 |
| TEKİRDAĞ | 229.262 | 7.017 |
| ÇORDAŞ ÇORLU DOĞALGAZ DAĞITIM ANONİM ŞİRKETİ | 95.891 | 2.944 |
| TRAKYA BÖLGESİ DOĞAL GAZ DAĞITIM ANONİM ŞİRKETİ | 133.371 | 4.073 |
| TOKAT | 78.734 | 3.214 |
| AKSA TOKAT AMASYA DOĞAL GAZ DAĞITIM A.Ş. | 78.734 | 3.214 |
| TRABZON | 60.461 | 1086 |
| AKSA KARADENİZ DOĞAL GAZ DAĞITIM ANONİM ŞİRKETİ | 60.461 | 1086 |
| UŞAK | 61.989 | 2.725 |
| UDAŞ UŞAK DOĞALGAZ DAĞITIM SANAYİ VE TİCARET ANONİM ŞİRKETİ | 61.989 | 2.725 |
| VAN | 48.727 | 3.452 |
| AKSA VAN DOĞAL GAZ DAĞITIM ANONİM ŞİRKETİ | 48.727 | 3.452 |
| YALOVA | 83.267 | 2.570 |
| ARMAGAZ ARSAN MARMARA DOĞALGAZ DAĞITIM A.Ş. | 83.267 | 2.570 |
| YOZGAT | 46.072 | 3.760 |
| SÜRMEİ DOĞAL GAZ DAĞITIM SANAYİ VE TİCARET ANONİM ŞİRKETİ | 46.072 | 3.760 |
| ZONGULDAK | 87.414 | 2.736 |
| AKMERCAN BATIKAR DOĞAL GAZ DAĞITIM SANAYİ VE TİCARET ANONİM ŞİRKETİ | 43.832 | 1284 |
| AKSA DÜZCE EREĞLİ DOĞAL GAZ DAĞITIM ANONİM ŞİRKETİ | 43.582 | 1.452 |
| Genel Toplam | 13.818.679 | 572.873 |

Tablo 5.4 Nisan 2018 Döneminde Doğal Gaz Dağıtım Şirketlerince Nihai Tüketicie Satılan Doğal Gaz Miktarları (Milyon Sm³)

| Şirket Ünvanı | Satış Miktarı | Pay(%) |
|--|---------------|--------|
| İGDAŞ İSTANBUL GAZ DAĞITIM SANAYİ VE TİCARET ANONİM ŞİRKETİ | 440,79 | 25,39 |
| BAŞKENT DOĞALGAZ DAĞITIM GAYRİMENKUL YATIRIM ORTAKLIĞI ANONİM ŞİRKETİ | 188,29 | 10,85 |
| İZMİR DOĞALGAZ DAĞITIM TİCARET VE TAAHHÜT ANONİM ŞİRKETİ | 72,00 | 4,15 |
| PALGAZ DOĞAL GAZ DAĞITIM SANAYİ VE TİCARET ANONİM ŞİRKETİ | 62,10 | 3,58 |
| TRAKYA BÖLGESİ DOĞAL GAZ DAĞITIM ANONİM ŞİRKETİ | 56,03 | 3,23 |
| İZGAZ İZMİT GAZ DAĞITIM SANAYİ VE TİCARET ANONİM ŞİRKETİ | 55,22 | 3,18 |
| AKSA BİLECİK BOLU DOĞAL GAZ DAĞITIM ANONİM ŞİRKETİ | 53,37 | 3,07 |
| BURSA ŞEHİRİÇİ DOĞAL GAZ DAĞITIM TİCARET VE TAAH. ANONİM ŞİRKETİ | 51,45 | 2,96 |
| KAYSERİGAZ KAYSERİ DOĞALGAZ DAĞITIM PAZARLAMA VE TİCARET ANONİM ŞİRKETİ | 40,50 | 2,33 |
| AGDAŞ ADAPAZARI GAZ DAĞITIM ANONİM ŞİRKETİ | 40,34 | 2,32 |
| ESGAZ ESKİŞEHİR ŞEHİRİÇİ DOĞAL GAZ DAĞITIM TİCARET VE TAAH. ANONİM ŞİRKETİ | 36,39 | 2,10 |
| AKSA GAZ DAĞITIM ANONİM ŞİRKETİ | 35,76 | 2,06 |
| ENERYA KONYA GAZ DAĞITIM A.Ş. | 34,36 | 1,98 |
| SAMGAZ DOĞAL GAZ DAĞITIM ANONİM ŞİRKETİ | 27,43 | 1,58 |
| KARGAZ DOĞAL GAZ DAĞITIM SANAYİ VE TİCARET ANONİM ŞİRKETİ | 27,33 | 1,57 |
| AKSA DÜZCE EREĞLİ DOĞAL GAZ DAĞITIM ANONİM ŞİRKETİ | 24,91 | 1,44 |
| ARMADAŞ ARSAN MARAŞ DOĞAL GAZ DAĞITIM ANONİM ŞİRKETİ | 22,95 | 1,32 |
| ENERYA DENİZLİ GAZ DAĞITIM ANONİM ŞİRKETİ | 22,33 | 1,29 |
| ARMAGAZ ARSAN MARMARA DOĞALGAZ DAĞITIM ANONİM ŞİRKETİ | 21,98 | 1,27 |
| ÇİNİGAZ DOĞAL GAZ DAĞITIM SANAYİ VE TİCARET ANONİM ŞİRKETİ | 20,80 | 1,20 |
| TOROSGAZ ISPARTA BURDUR DOĞALGAZ DAĞITIM ANONİM ŞİRKETİ | 17,94 | 1,03 |
| KIRGAZ KIRIKKALE-KIRŞEHİR DOĞAL GAZ DAĞITIM PAZ. VE TİCARET ANONİM ŞİRKETİ | 16,10 | 0,93 |
| GAZDAŞ GAZİANTEP DOĞAL GAZ DAĞITIM ANONİM ŞİRKETİ | 15,72 | 0,91 |
| AKSA MALATYA DOĞAL GAZ DAĞITIM ANONİM ŞİRKETİ | 15,32 | 0,88 |
| ÇORDAŞ ÇORLU DOĞALGAZ DAĞITIM ANONİM ŞİRKETİ | 15,05 | 0,87 |

| Şirket Ünvanı | Satış Miktarı | Pay(%) |
|--|---------------|--------|
| PALEN ENERJİ DOĞAL GAZ DAĞITIM END. VE TİCARET ANONİM ŞİRKETİ | 14,59 | 0,84 |
| AKSA TOKAT AMASYA DOĞAL GAZ DAĞITIM ANONİM ŞİRKETİ | 14,53 | 0,84 |
| AKSA MANİSA DOĞAL GAZ DAĞITIM ANONİM ŞİRKETİ | 14,10 | 0,81 |
| AKSA BALIKESİR DOĞAL GAZ DAĞITIM ANONİM ŞİRKETİ | 13,05 | 0,75 |
| ÇORUM DOĞAL GAZ DAĞITIM SANAYİ VE TİCARET ANONİM ŞİRKETİ | 12,91 | 0,74 |
| AKSA ŞANLIURFA DOĞAL GAZ DAĞITIM ANONİM ŞİRKETİ | 12,74 | 0,73 |
| AKSA SİVAS DOĞAL GAZ DAĞITIM ANONİM ŞİRKETİ | 12,48 | 0,72 |
| AKSA KARADENİZ DOĞAL GAZ DAĞITIM ANONİM ŞİRKETİ | 12,22 | 0,70 |
| AKSA ORDU GİRESUN DOĞAL GAZ DAĞITIM ANONİM ŞİRKETİ | 11,76 | 0,68 |
| AKSA ÇANAKKALE DOĞAL GAZ DAĞITIM ANONİM ŞİRKETİ | 11,06 | 0,64 |
| AKSA ELAZIĞ DOĞALGAZ DAĞITIM ANONİM ŞİRKETİ | 10,26 | 0,59 |
| ENERYA ANTALYA GAZ DAĞITIM A.Ş. | 10,20 | 0,59 |
| AKMERCAN BATIKAR DOĞAL GAZ DAĞITIM SANAYİ VE TİCARET ANONİM ŞİRKETİ | 9,70 | 0,56 |
| ENERYA KAPADOKYA GAZ DAĞITIM A.Ş. | 9,34 | 0,54 |
| DİYARBAKIR DOĞAL GAZ DAĞITIM ANONİM ŞİRKETİ | 9,12 | 0,53 |
| AKSA AFYON DOĞAL GAZ DAĞITIM ANONİM ŞİRKETİ | 9,10 | 0,52 |
| AKSA VAN DOĞAL GAZ DAĞITIM ANONİM ŞİRKETİ | 8,67 | 0,50 |
| ENERYA AYDIN GAZ DAĞITIM ANONİM ŞİRKETİ | 8,34 | 0,48 |
| AKSA BANDIRMA DOĞAL GAZ DAĞITIM ANONİM ŞİRKETİ | 8,33 | 0,48 |
| DOĞUGAZ BİTLİS BİNGÖL MUŞ DOĞALGAZ DAĞITIM ANONİM ŞİRKETİ | 8,14 | 0,47 |
| İNEGÖL GAZ DAĞITIM SANAYİ VE TİCARET ANONİM ŞİRKETİ | 7,72 | 0,44 |
| AKSA GEMLİK DOĞAL GAZ DAĞITIM ANONİM ŞİRKETİ | 7,71 | 0,44 |
| KARGAZ KARS ARDAHAN DOĞAL GAZ DAĞITIM PAZ. TAAH. SANAYİ VE TİCARET LİMİTED ŞİRKETİ | 7,64 | 0,44 |
| UDAŞ UŞAK DOĞALGAZ DAĞITIM SANAYİ VE TİCARET ANONİM ŞİRKETİ | 7,43 | 0,43 |
| AKSA MUSTAFAKEMALPAŞA SUSURLUK KARACABEY DOĞAL GAZ DAĞITIM ANONİM ŞİRKETİ | 7,26 | 0,42 |
| SÜRME Lİ DOĞAL GAZ DAĞITIM SANAYİ VE TİCARET ANONİM ŞİRKETİ | 6,88 | 0,40 |
| ENERYA KARAMAN GAZ DAĞITIM ANONİM ŞİRKETİ | 5,95 | 0,34 |
| AKMERCAN GEPA DOĞAL GAZ DAĞITIM SANAYİ VE TİCARET ANONİM ŞİRKETİ | 5,86 | 0,34 |
| AKMERCAN DELTA DOĞALGAZ DAĞITIM SANAYİ VE TİCARET ANONİM ŞİRKETİ | 5,82 | 0,34 |
| ENERYA AKSARAY GAZ DAĞITIM A.Ş. | 4,99 | 0,29 |
| ENERYA ERZİNCAN GAZ DAĞITIM ANONİM ŞİRKETİ | 4,81 | 0,28 |

| Şirket Ünvanı | Satış Miktarı | Pay(%) |
|--|-----------------|------------|
| AKSA SİİRT BATMAN DOĞALGAZ DAĞITIM A.Ş. | 4,31 | 0,25 |
| AKMERCAN ADIYAMAN DOĞAL GAZ DAĞITIM SANAYİ VE TİCARET ANONİM ŞİRKETİ | 4,06 | 0,23 |
| AKSA GÜMÜŞHANE BAYBURT DOĞALGAZ DAĞITIM ANONİM ŞİRKETİ | 3,26 | 0,19 |
| ENERYA EREĞLİ GAZ DAĞITIM ANONİM ŞİRKETİ | 3,10 | 0,18 |
| AKMERCAN MUĞLA DOĞAL GAZ DAĞITIM SANAYİ VE TİCARET ANONİM ŞİRKETİ | 3,07 | 0,18 |
| BAHÇEŞEHİR GAZ DAĞITIM ANONİM ŞİRKETİ | 2,51 | 0,14 |
| SELÇUK DOĞAL GAZ DAĞITIM ANONİM ŞİRKETİ | 2,44 | 0,14 |
| POLGAZ POLATLI DOĞAL GAZ DAĞITIM ANONİM ŞİRKETİ | 1,97 | 0,11 |
| SERHAT DOĞALGAZ DAĞITIM SANAYİ VE TİCARET ANONİM ŞİRKETİ | 1,51 | 0,09 |
| KIZILCAHAMAM DOĞALGAZ DAĞITIM ANONİM ŞİRKETİ | 0,78 | 0,05 |
| AKSA AĞRI DOĞALGAZ DAĞITIM ANONİM ŞİRKETİ | 0,73 | 0,04 |
| AKMERCAN SİNOP DOĞAL GAZ DAĞITIM SANAYİ VE TİCARET ANONİM ŞİRKETİ | 0,53 | 0,03 |
| AKMERCAN MARDİN DOĞAL GAZ DAĞITIM SANAYİ VE TİCARET ANONİM ŞİRKETİ | 0,43 | 0,03 |
| Genel Toplam | 1.735,90 | 100 |

Tablo 5.5 Nisan 2018 Döneminde İthalat Lisansı Sahiplerinin Nihai Tüketicie Yaptığı Doğal Gaz Satışları (Milyon Sm³)

| Şirket Ünvanı | Satış Miktarı | Pay(%) |
|--|-----------------|------------|
| BOTAŞ (BORU HATLARI İLE PETROL TAŞIMA ANONİM ŞİRKETİ) | 1.480,16 | 89,30 |
| ENERJİSA DOĞAL GAZ TOPTAN SATIŞ ANONİM ŞİRKETİ | 82,51 | 4,98 |
| RWE & TURCAS DOĞALGAZ İTHALAT VE İHRACAT ANONİM ŞİRKETİ | 56,67 | 3,42 |
| GLOBAL MADEN DOĞALGAZ PETROL VE KİMYA SANAYİ VE TİCARET ANONİM ŞİRKETİ | 37,34 | 2,25 |
| ENGİE ENERJİ TİCARET VE PAZARLAMA ANONİM ŞİRKETİ | 0,81 | 0,05 |
| SHELL ENERJİ ANONİM ŞİRKETİ | 0,09 | 0,01 |
| NATURELGAZ SANAYİ VE TİCARET ANONİM ŞİRKETİ | 0,03 | 0,00 |
| Genel Toplam | 1.657,60 | 100 |

Tablo 5.6 Nisan 2018 Döneminde Toptan Satış Lisansı Sahiplerinin Nihai Tüketicie Yaptığı Doğal Gaz Satışları(Milyon Sm³)

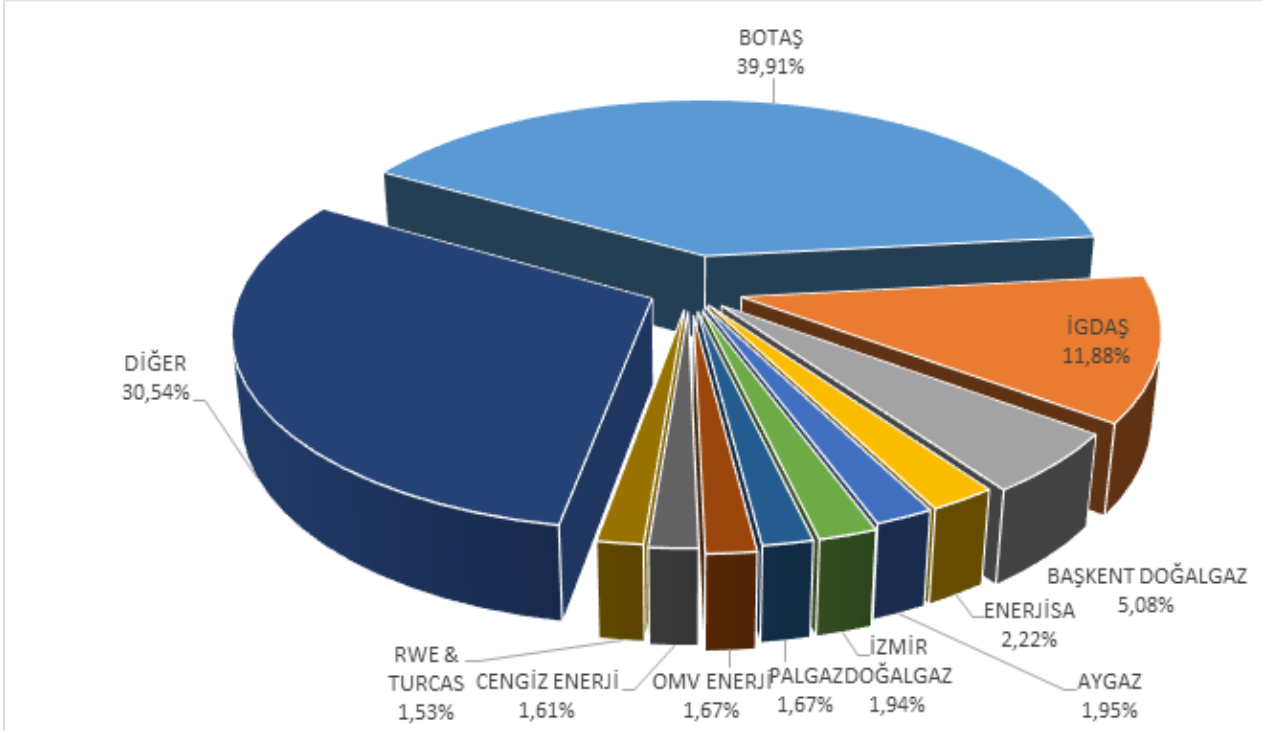
| Şirket Ünvanı | Satış Miktarı | Pay(%) |
|--|---------------|------------|
| AYGAZ DOĞAL GAZ TOPTAN SATIŞ ANONİM ŞİRKETİ | 72,30 | 24,02 |
| OMV ENERJİ TİCARET ANONİM ŞİRKETİ | 61,83 | 20,55 |
| CENGİZ ENERJİ SANAYİİ VE TİCARET ANONİM ŞİRKETİ | 59,71 | 19,84 |
| GASLINE DOĞALGAZ TOPTAN SATIŞ ANONİM ŞİRKETİ | 24,89 | 8,27 |
| ŞİŞECAM ENERJİ ANONİM ŞİRKETİ | 23,04 | 7,66 |
| İPRAGAZ ANONİM ŞİRKETİ | 12,37 | 4,11 |
| TÜRKİYE PETROLLERİ ANONİM ORTAKLIĞI | 10,44 | 3,47 |
| THRACE BASIN NATURAL GAS (TÜRKİYE) CORPORATION TÜRKİYE-ANKARA ŞUBESİ | 8,11 | 2,69 |
| HABAŞ SINAI VE TIBBİ GAZLAR İSTİHSAL ENDÜSTRİSİ ANONİM ŞİRKETİ | 5,69 | 1,89 |
| EWE ENERJİ ANONİM ŞİRKETİ | 5,66 | 1,88 |
| AKPET GAZ ANONİM ŞİRKETİ | 5,09 | 1,69 |
| ODAŞ DOĞALGAZ TOPTAN SATIŞ SANAYİ VE TİCARET ANONİM ŞİRKETİ | 4,02 | 1,34 |
| ZORLU DOĞAL GAZ İTHALAT İHRACAT VE TOPTAN TİCARET ANONİM ŞİRKETİ | 2,77 | 0,92 |
| OR-CAN DOĞAL GAZ TOPTAN SATIŞ DAĞITIM ANONİM ŞİRKETİ | 2,45 | 0,81 |
| ENERJİ GRUP SIVI DOĞAL GAZ LNG AKARYAKIT PETROL ÜRÜNLERİ TOPTAN SATIŞ ANONİM ŞİRKETİ | 1,36 | 0,45 |
| SOCAR TURKEY LNG SATIŞ ANONİM ŞİRKETİ | 1,22 | 0,40 |
| Genel Toplam | 300,97 | 100 |

Tablo 5.7 Nisan 2018 Döneminde Sıkıştırılmış Doğal Gaz Lisansı Sahiplerinin Nihai Tüketicie Yaptığı Satışlar (Milyon Sm³)

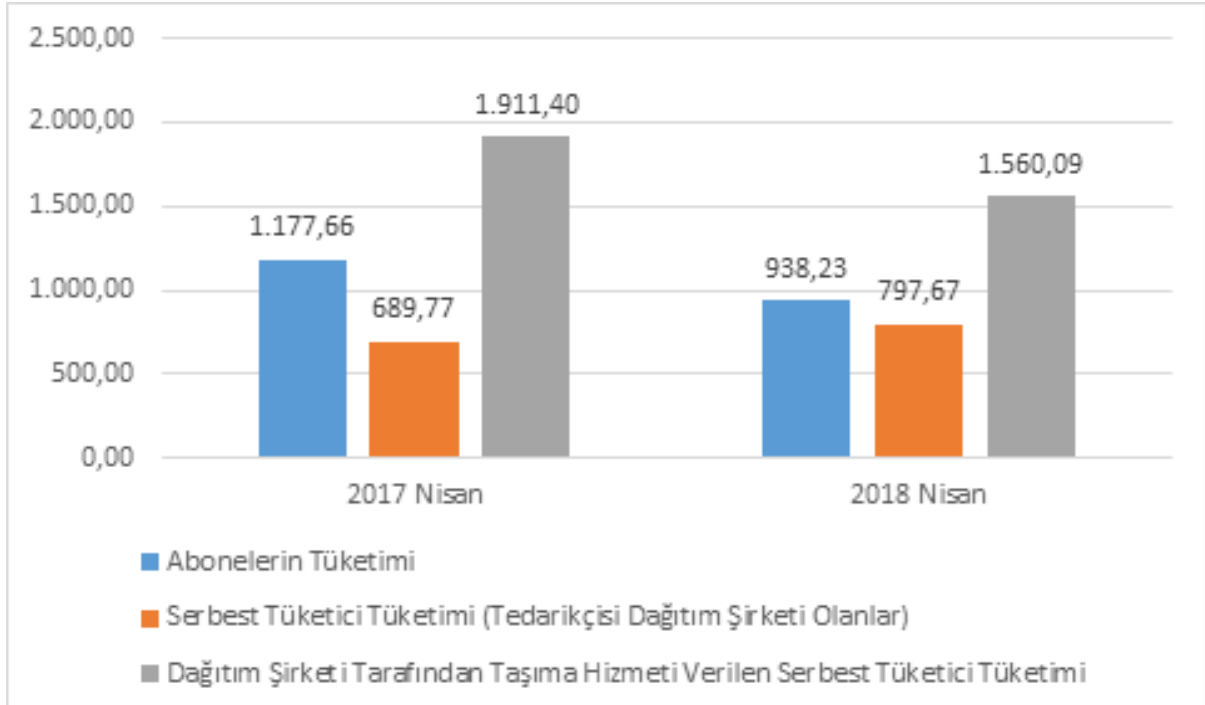
| Şirket Ünvanı | Satış Miktarı | Pay(%) |
|---|---------------|------------|
| NATURELGAZ SANAYİ VE TİCARET ANONİM ŞİRKETİ | 7,21 | 49,44 |
| SOCAR TURKEY LNG SATIŞ ANONİM ŞİRKETİ | 2,83 | 19,39 |
| ATAERK AKARYAKIT ÇİMENTO İNŞAAT SANAYİ VE TİCARET LİMİTED ŞİRKETİ | 0,93 | 6,37 |
| TEZ OKSİJEN SANAYİ VE TİCARET ANONİM ŞİRKETİ | 0,63 | 4,32 |
| ALBE DOĞALGAZ DAĞITIM VE ELEKTRİK ENERJİSİ ÜRETİM ANONİM ŞİRKETİ | 0,43 | 2,96 |
| GİTAŞ GAZ İŞLETMELERİ TAŞIMACILIK ANONİM ŞİRKETİ | 0,36 | 2,45 |
| HABAŞ SİNİ VE TIBBİ GAZLAR İSTİHSAL ENDÜSTRİSİ ANONİM ŞİRKETİ | 0,34 | 2,33 |
| CNG GAZ SANAYİ VE TİCARET ANONİM ŞİRKETİ | 0,27 | 1,88 |
| YILMAZLAR SİNİ VE TIBBİ GAZLAR PAZARLAMA SANAYİ VE TİCARET LİMİTED ŞİRKETİ | 0,22 | 1,48 |
| CNGAZ PETROL ÜRÜNLERİ DAĞITIM VE TİCARET ANONİM ŞİRKETİ | 0,21 | 1,43 |
| OR-CAN DOĞAL GAZ TOPTAN SATIŞ DAĞITIM ANONİM ŞİRKETİ | 0,19 | 1,29 |
| AKPET GAZ ANONİM ŞİRKETİ | 0,16 | 1,09 |
| ERZURUM ENERJİ ÜRETİM DAĞITIM DOĞALGAZ PETROL METAL TAŞIMACILIK SANAYİ VE TİCARET ANONİM ŞİRKETİ | 0,16 | 1,06 |
| DOĞALHAYAT PETROL ÜRÜNLERİ, CNG, GAZ, İNŞAAT, GIDA SANAYİ VE TİCARET LİMİTED ŞİRKETİ | 0,15 | 1,00 |
| ANG DOĞAL GAZ TAŞIMACILIK DÖNÜŞÜM SANAYİ VE TİCARET LİMİTED ŞİRKETİ | 0,13 | 0,88 |
| KARABÖRK GAZ PAZARLAMA VE TİCARET LİMİTED ŞİRKETİ | 0,13 | 0,86 |
| İNCİ ENERJİ LPG DOĞALGAZ VE AKARYAKIT SANAYİ TİCARET LİMİTED ŞİRKETİ | 0,10 | 0,72 |
| CMY GAZ ÜRÜNLERİ MÜHENDİSLİK İNŞAAT NAKLİYAT SANAYİ VE TİCARET LİMİTED ŞİRKETİ | 0,07 | 0,49 |
| AY-TEK DOĞALGAZ DÖNÜŞÜM SİSTEMLERİ MÜHENDİSLİK İNŞAAT VE TAAH-HÜT SANAYİ VE TİCARET LİMİTED ŞİRKETİ | 0,03 | 0,18 |
| DOĞAN OKSİJEN GAZ VE DEMİR ÜRÜNLERİ SANAYİ TİCARET LİMİTED ŞİRKETİ | 0,03 | 0,17 |
| ARAR PETROL VE GAZ ARAMA ÜRETİM PAZARLAMA A.Ş. | 0,01 | 0,07 |
| FİDAN GAZ SANAYİ TİCARET LİMİTED ŞİRKETİ | 0,01 | 0,07 |
| ERD CNG ENDÜSTRİYEL GAZLAR SANAYİ VE TİCARET ANONİM ŞİRKETİ | 0,01 | 0,04 |
| SERALGAZ SİNİ VE TIBBİ GAZLAR İNŞAAT MALZEMELERİ TİCARET VE SANAYİ LİMİTED ŞİRKETİ | 0,00 | 0,01 |
| TİNİSA TIBBİ VE SİNİ GAZLAR SANAYİ VE TİCARET LİMİTED ŞİRKETİ | 0,00 | 0,01 |
| Genel Toplam | 14,59 | 100 |

Tablo 5.8 Nisan 2018 Döneminde Ülke Genelindeki Nihai Tüketicilere En Fazla Doğal Gaz Satışı Gerçekleştiren 10 Şirketin Satış Payları (Milyon Sm³)

| Şirket Ünvanı | Satış Miktarı | Pay(%) |
|---|-----------------|--------------|
| BOTAŞ (BORU HATLARI İLE PETROL TAŞIMA ANONİM ŞİRKETİ) | 1.480,16 | 39,91 |
| İGDAŞ İSTANBUL GAZ DAĞITIM SANAYİ VE TİCARET A.Ş. | 440,79 | 11,88 |
| BAŞKENT DOĞALGAZ DAĞITIM GAYRİMENKUL YATIRIM ORTAKLIĞI ANONİM ŞİRKETİ | 188,29 | 5,08 |
| ENERJİSA DOĞAL GAZ TOPTAN SATIŞ ANONİM ŞİRKETİ | 82,51 | 2,22 |
| AYGAZ DOĞAL GAZ TOPTAN SATIŞ ANONİM ŞİRKETİ | 72,30 | 1,95 |
| İZMİR DOĞALGAZ DAĞITIM TİCARET VE TAAHHÜT ANONİM ŞİRKETİ | 72,00 | 1,94 |
| PALGAZ DOĞAL GAZ DAĞITIM SANAYİ VE TİCARET A.Ş. | 62,10 | 1,67 |
| OMV ENERJİ TİCARET ANONİM ŞİRKETİ | 61,83 | 1,67 |
| CENGİZ ENERJİ SANAYİİ VE TİCARET ANONİM ŞİRKETİ | 59,71 | 1,61 |
| RWE & TURCAS DOĞALGAZ İTHALAT VE İHRACAT ANONİM ŞİRKETİ | 56,67 | 1,53 |
| Şirket Ünvanı | 2.576,37 | 69,46 |



Şekil 5.3 Nisan 2018 Döneminde Ülke Genelindeki Nihai Tüketiciye En Fazla Doğal Gaz Satışı Gerçekleştiren 10 Şirketin Satış Payları (%)



Şekil 5.4 Nisan 2018 Döneminde Doğal Gaz Dağıtım Bölgelerindeki Toplam Boru Gazı Tüketim Miktarı (Milyon Sm³)

6. DOĞAL GAZ PİYASASINDA FAALİYET GÖSTEREN LİSANS SAHİPLERİ ARASINDAKİ DOĞAL GAZ TİCARETİ

Tablo 6.1 Nisan 2018 Döneminde Lisans Sahiplerine Doğal Gaz Satışı Yapan Şirketlerin Lisans Tipine Göre Yaptıkları Satışlar (Milyon Sm³)

| Lisans Türü | Miktar |
|--------------------------------|-----------------|
| Dağıtım Lisansı | 7,04 |
| İthalat Lisansı | 2.107,02 |
| Sıkıştırılmış Doğalgaz Lisansı | 3,16 |
| Toptan Satış Lisansı | 155,82 |
| İletim Lisansı | 25,73 |
| Toplam Ticaret | 2.298,78 |

Tablo 6.2 Nisan 2018 Döneminde Doğal Gaz Piyasasında Faaliyet Gösteren Lisans Sahiplerine En Fazla Doğal Gaz Satan 10 Şirketin Satış Payları (Milyon Sm³)

| Şirket unvanı | Satış Miktarı | Pay (%) |
|--|---------------|---------|
| BOTAŞ (BORU HATLARI İLE PETROL TAŞIMA ANONİM ŞİRKETİ) | 1.498,15 | 65,91 |
| AKFEL GAZ SANAYİ VE TİCARET ANONİM ŞİRKETİ | 127,21 | 5,60 |
| BATI HATTI DOĞALGAZ TİCARET ANONİM ŞİRKETİ | 106,80 | 4,70 |
| KİBAR ENERJİ ANONİM ŞİRKETİ | 71,01 | 3,12 |
| SHELL ENERJİ ANONİM ŞİRKETİ | 57,65 | 2,54 |
| GLOBAL MADEN DOĞALGAZ PETROL VE KİMYA SANAYİ VE TİCARET ANONİM ŞİRKETİ | 56,64 | 2,49 |
| AKSA DOĞAL GAZ TOPTAN SATIŞ ANONİM ŞİRKETİ | 55,33 | 2,43 |
| EWE ENERJİ ANONİM ŞİRKETİ | 52,60 | 2,31 |
| ENERCO ENERJİ SANAYİ VE TİCARET ANONİM ŞİRKETİ | 52,30 | 2,30 |
| AKFEL ENERJİ TİCARET ANONİM ŞİRKETİ | 31,92 | 1,40 |

Tablo 6.3 Nisan 2018 Döneminde Lisans Sahiplerinden Doğal Gaz Satın Alan Şirketlerin Lisans Tipine Göre Yaptıkları Alışlar (Milyon Sm³)

| Lisans Türü | Miktar |
|--------------------------------|-----------------|
| Dağıtım Lisansı | 1.412,53 |
| İthalat Lisansı | 376,93 |
| Sıkıştırılmış Doğalgaz Lisansı | 17,52 |
| Toptan Satış Lisansı | 417,08 |
| İletim Lisansı | 9,75 |
| İhracat Lisansı | 64,97 |
| Toplam Ticaret | 2.298,78 |

Tablo 6.4 Nisan 2018 Döneminde Doğal Gaz Piyasasında Faaliyet Gösteren Lisans Sahiplerinden En Fazla Doğal Gaz Satın Alan Doğal Gaz Lisansı Sahibi 10 Şirketin Alış Payları (Milyon Sm³)

| Şirket unvanı | Alış Miktarı | Pay (%) |
|--|--------------|---------|
| İGDAŞ İSTANBUL GAZ DAĞITIM SANAYİ VE TİCARET ANONİM ŞİRKETİ | 444,12 | 19,97 |
| BAŞKENT DOĞALGAZ DAĞITIM GAYRİMENKUL YATIRIM ORTAKLIĞI ANONİM ŞİRKETİ | 129,77 | 5,83 |
| GLOBAL MADEN DOĞALGAZ PETROL VE KİMYA SANAYİ VE TİCARET ANONİM ŞİRKETİ | 93,98 | 4,23 |
| ENERJİSA DOĞAL GAZ TOPTAN SATIŞ ANONİM ŞİRKETİ | 87,88 | 3,95 |
| AYGAZ DOĞAL GAZ TOPTAN SATIŞ ANONİM ŞİRKETİ | 78,24 | 3,52 |
| CENGİZ ENERJİ SANAYİ VE TİCARET ANONİM ŞİRKETİ | 65,26 | 2,93 |
| OMV ENERJİ TİCARET ANONİM ŞİRKETİ | 64,78 | 2,91 |
| PALGAZ DOĞAL GAZ DAĞITIM SANAYİ VE TİCARET ANONİM ŞİRKETİ | 60,80 | 2,73 |
| İZMİR DOĞALGAZ DAĞITIM TİCARET VE TAAHHÜT ANONİM ŞİRKETİ | 58,83 | 2,65 |
| RWE & TURCAS DOĞALGAZ İTHALAT VE İHRACAT ANONİM ŞİRKETİ | 57,35 | 2,58 |

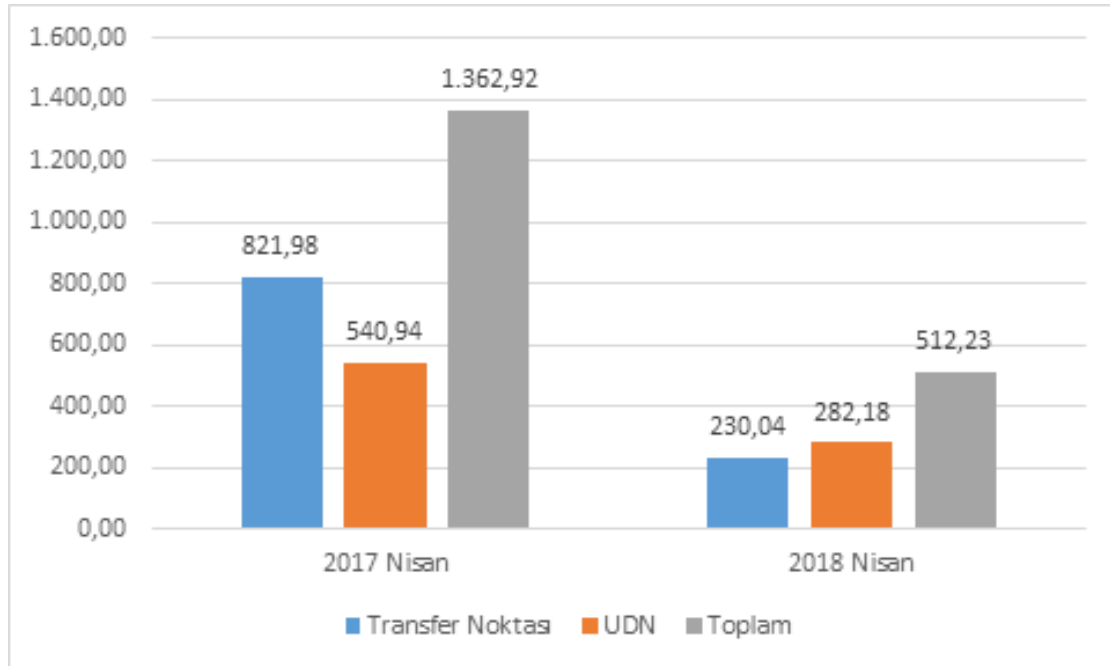
*Tablo 6.1, Tablo 6.2, Tablo 6.3 ve Tablo 6.4'te Lisans Sahipleri arasında yapılan ticaret miktarlarına Botaş İthalat Lisansı ile Botaş İletim Lisansı arasında gerçekleşen dengeleme gazı alım satım miktarları dahil edilmemiştir.

7. İLETİM

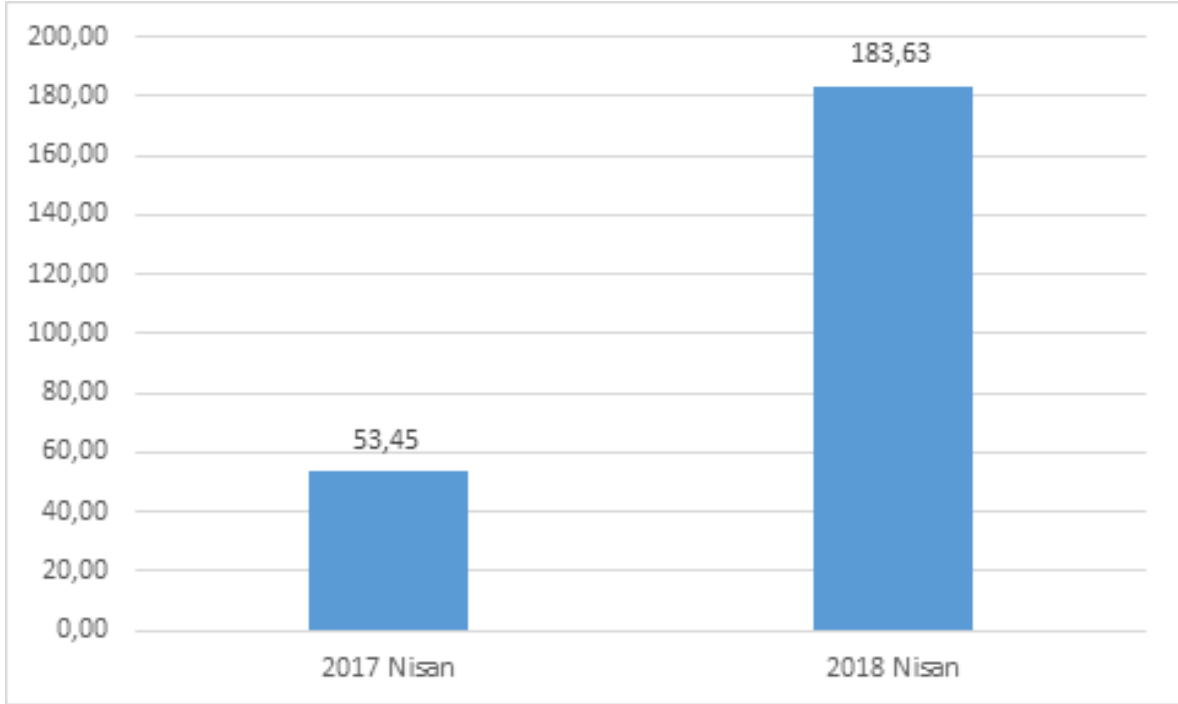
Tablo 7.1 Nisan 2018 Döneminde Şirketlere Göre İletilen LNG Miktarları (Milyon Sm³)

| Şirket Unvanı | 2018 Nisan | |
|--|--------------|---------------|
| | Miktar* | Pay(%) |
| ULTRANS TAŞIMACILIK SANAYİ VE TİCARET LİMİTED ŞİRKETİ | 19,35 | 27,60 |
| OMV GAZ İLETİM ANONİM ŞİRKETİ | 17,62 | 25,14 |
| İPRA ENERJİ ANONİM ŞİRKETİ | 17,28 | 24,66 |
| AYGAZ DOĞAL GAZ İLETİM ANONİM ŞİRKETİ | 6,81 | 9,72 |
| HABEL SİNAİ VE TIBBİ GAZLAR İSTİHSAL ENDÜSTRİSİ ANONİM ŞİRKETİ | 5,96 | 8,51 |
| ENERJİ GRUP İLETİM NAKLİYAT VE TAŞIMACILIK ANONİM ŞİRKETİ | 1,36 | 1,95 |
| EGELOG DOĞALGAZ AKARYAKIT TAŞIMACILIK VE DEPOLAMA TURİZM LİMİTED ŞİRKETİ | 1,18 | 1,68 |
| AK-CAN DOĞAL GAZ İLETİM LİMİTED ŞİRKETİ | 0,53 | 0,75 |
| Genel Toplam | 70,10 | 100,00 |

*LNG İletim Şirketlerinin birbirlerine taşere ettikleri doğal gaz miktarları tabloya dahil edilmiştir.



Şekil 7.1 Nisan 2017 ve Nisan 2018 Döneminde Gerçekleşen Sanal Ticaretin Dağılımı (Milyon Sm³)



Şekil 7.2 Nisan 2017 ve Nisan 2018 Döneminde Gerçekleşen Gün Sonu Ticaretinin (GST) Dağılımı (Milyon Sm³)

2018 YILI NİSAN AYI DOĞAL GAZ SATIŞLARININ İLLER BAZINDA ŞİRKETLERE VE SEKTÖRLERE GÖRE AYRINTILI DAĞILIMI (Sm³)

Tablo 8.1 ADANA

| ADANA | Lisans Tipi | Dönüşüm/ Çevrim Sektörü | Enerji Sektörü | Ulaşım Sektörü | Sanayi Sektörü | Hizmet Sektörü | Konutlar | Diğer | Genel Toplam |
|--|--------------------------------|-------------------------------|-------------------|-------------------|-------------------|-------------------|--------------|-----------|---------------|
| AKPET GAZ ANONİM ŞİRKETİ | Sıkıştırılmış Doğalgaz Lisansı | | | | 46.350,28 | 8.653,20 | | | 55.003,48 |
| | Toptan Satış Lisansı | | | | 108.243,60 | | | | 108.243,60 |
| AKSA GAZ DAĞITIM ANONİM ŞİRKETİ | Dağıtım Lisansı | 45.285,00 | | | 5.265.580,86 | 1.984.762,14 | 4.005.319,71 | 51.699,14 | 11.352.646,85 |
| AYGAZ DOĞAL GAZ TOPTAN SATIŞ ANONİM ŞİRKETİ | Toptan Satış Lisansı | | | | 366.520,50 | | | 2.181,43 | 368.701,93 |
| BOTAŞ (BORU HATLARI İLE PETROL TAŞIMA ANONİM ŞİRKETİ) | İthalat Lisansı | 2.049.098,67 | | | 17.528.640,31 | | | | 19.577.738,98 |
| FİDAN GAZ SANAYİ TİCARET LİMİTED ŞİRKETİ | Sıkıştırılmış Doğalgaz Lisansı | | | | 2.175,00 | | | | 2.175,00 |
| İNCI ENERJİ LPG DOĞALGAZ VE AKARYAKIT SANAYİ TİCARET LİMİTED ŞİRKETİ | Sıkıştırılmış Doğalgaz Lisansı | | | | | 15.500,00 | | | 15.500,00 |
| İPRGAZ ANONİM ŞİRKETİ | Toptan Satış Lisansı | | | | 194.771,00 | | | 7.176,00 | 201.947,00 |
| NATURELGAZ SANAYİ VE TİCARET ANONİM ŞİRKETİ | Sıkıştırılmış Doğalgaz Lisansı | | | | 215.765,02 | | | 17.549,20 | 233.314,22 |
| OMV ENERJİ TİCARET ANONİM ŞİRKETİ | Toptan Satış Lisansı | | | | 11.342,00 | | | | 11.342,00 |
| OR-CAN DOĞAL GAZ TOPTAN SATIŞ DAĞITIM ANONİM ŞİRKETİ | Sıkıştırılmış Doğalgaz Lisansı | | | | 35.032,50 | | | 2.722,50 | 37.755,00 |
| | Toptan Satış Lisansı | | | | | 17.248,00 | | | 17.248,00 |
| | TOPLAM | 2.094.383,67 | | | 23.774.421,07 | 2.026.163,34 | 4.005.319,71 | 81.328,27 | 31.981.616,06 |

Tablo 8.2 ADIYAMAN

| ADIYAMAN | Lisans Tipi | Dönüşüm/ Çevrim Sektörü | Enerji Sektörü | Ulaşım Sektörü | Sanayi Sektörü | Hizmet Sektörü | Konutlar | Diğer | Genel Toplam |
|--|----------------------|-------------------------------|-------------------|-------------------|-------------------|-------------------|--------------|--------|--------------|
| AKMERCAN ADIYAMAN DOĞAL GAZ DAĞITIM SANAYİ VE TİCARET ANONİM ŞİRKETİ | Dağıtım Lisansı | | | | 148.624,34 | 1.000.906,31 | 2.913.784,34 | 226,68 | 4.063.541,67 |
| OR-CAN DOĞAL GAZ TOPTAN SATIŞ DAĞITIM ANONİM ŞİRKETİ | Toptan Satış Lisansı | | | | | 14.212,00 | | | 14.212,00 |
| TÜRKİYE PETROLLERİ ANONİM ORTAKLIĞI | Toptan Satış Lisansı | | | | 61.164,00 | | | | 61.164,00 |
| | TOPLAM | | | | 209.788,34 | 1.015.118,31 | 2.913.784,34 | 226,68 | 4.138.917,67 |

Tablo 8.3 AFYONKARAHİSAR

| AFYONKARAHİSAR | Lisans Tipi | Dönüşüm/ Çevrim Sektörü | Enerji Sektörü | Ulaşım Sektörü | Sanayi Sektörü | Hizmet Sektörü | Konutlar | Diğer | Genel Toplam |
|--|--------------------------------|-------------------------------|-------------------|-------------------|-------------------|-------------------|--------------|----------|--------------|
| AKPET GAZ ANONİM ŞİRKETİ | Toptan Satış Lisansı | | | | 73.442,43 | | | | 73.442,43 |
| AKSA AFYON DOĞAL GAZ DAĞITIM ANONİM ŞİRKETİ | Dağıtım Lisansı | 148.425,44 | | | 1.851.035,17 | 1.049.815,08 | 6.047.151,64 | 4.258,60 | 9.100.685,93 |
| AYGAZ DOĞAL GAZ TOPTAN SATIŞ ANONİM ŞİRKETİ | Toptan Satış Lisansı | | | | 6.860,71 | 7.338,46 | | | 14.199,17 |
| BOTAŞ (BORU HATLARI İLE PETROL TAŞIMA ANONİM ŞİRKETİ) | İthalat Lisansı | 2.179,08 | | | 74.275,45 | | | | 76.454,53 |
| CMY GAZ ÜRÜNLERİ MÜHENDİSLİK İNŞAAT NAKLİYAT SANAYİ VE TİCARET LİMİTED ŞİRKETİ | Sıkıştırılmış Doğalgaz Lisansı | | | | 1.188,20 | 2.200,00 | | | 3.388,20 |
| İPRAGAZ ANONİM ŞİRKETİ | Toptan Satış Lisansı | | | | 198.759,00 | 17.711,00 | | 2.435,00 | 218.905,00 |
| NATURELGAZ SANAYİ VE TİCARET ANONİM ŞİRKETİ | Sıkıştırılmış Doğalgaz Lisansı | | | | 32.028,00 | | | | 32.028,00 |
| OMV ENERJİ TİCARET ANONİM ŞİRKETİ | Toptan Satış Lisansı | | | | 326.016,00 | 33.183,00 | | | 359.199,00 |
| OR-CAN DOĞAL GAZ TOPTAN SATIŞ DAĞITIM ANONİM ŞİRKETİ | Toptan Satış Lisansı | | | | | 4.849,00 | | | 4.849,00 |
| SOCAR TURKEY LNG SATIŞ ANONİM ŞİRKETİ | Sıkıştırılmış Doğalgaz Lisansı | | | | 250,95 | | | | 250,95 |
| | TOPLAM | 150.604,52 | | | 2.563.855,91 | 1.115.096,54 | 6.047.151,64 | 6.693,60 | 9.883.402,21 |

Tablo 8.4 AĞRI

| AĞRI | Lisans Tipi | Dönüşüm/ Çevrim Sektörü | Enerji Sektörü | Ulaşım Sektörü | Sanayi Sektörü | Hizmet Sektörü | Konutlar | Diğer | Genel Toplam |
|---|----------------------|-------------------------------|-------------------|-------------------|-------------------|-------------------|-----------|-------|--------------|
| AKSA AĞRI DOĞALGAZ DAĞITIM ANONİM ŞİRKETİ | Dağıtım Lisansı | | 221.669,57 | | | 492.806,22 | 12.584,71 | | 727.060,50 |
| BOTAŞ (BORU HATLARI İLE PETROL TAŞIMA ANONİM ŞİRKETİ) | İthalat Lisansı | | | | 143.565,86 | | | | 143.565,86 |
| OMV ENERJİ TİCARET ANONİM ŞİRKETİ | Toptan Satış Lisansı | | | | 70.282,00 | | | | 70.282,00 |
| OR-CAN DOĞAL GAZ TOPTAN SATIŞ DAĞITIM ANONİM ŞİRKETİ | Toptan Satış Lisansı | | | | 59.850,00 | 57.804,00 | | | 117.654,00 |
| | TOPLAM | | 221.669,57 | | 273.697,86 | 550.610,22 | 12.584,71 | | 1.058.562,36 |

Tablo 8.5 AKSARAY

| AKSARAY | Lisans Tipi | Dönüşüm/ Çevrim Sektörü | Enerji Sektörü | Ulaşım Sektörü | Sanayi Sektörü | Hizmet Sektörü | Konutlar | Diğer | Genel Toplam |
|--|--------------------------------|-------------------------------|-------------------|-------------------|---------------------|---------------------|---------------------|------------------|---------------------|
| AYGAZ DOĞAL GAZ TOPTAN SATIŞ ANONİM ŞİRKETİ | Toptan Satış Lisansı | | | | 26.838,97 | | | | 26.838,97 |
| BOTAŞ (BORU HATLARI İLE PETROL TAŞIMA ANONİM ŞİRKETİ) | İthalat Lisansı | 0,00 | | | 2.703.122,76 | | | | 2.703.122,76 |
| CMY GAZ ÜRÜNLERİ MÜHENDİSLİK İNŞAAT NAKLİYAT SANAYİ VE TİCARET LİMİTED ŞİRKETİ | Sıkıştırılmış Doğalgaz Lisansı | | | | | 4.319,90 | | | 4.319,90 |
| ENERYA AKSARAY GAZ DAĞITIM A.Ş. | Dağıtım Lisansı | | | | 462.780,33 | 1.266.958,97 | 3.235.284,73 | 25.139,58 | 4.990.163,61 |
| İNCİ ENERJİ LPG DOĞALGAZ VE AKARYAKIT SANAYİ TİCARET LİMİTED ŞİRKETİ | Sıkıştırılmış Doğalgaz Lisansı | | | | | 2.667,60 | | | 2.667,60 |
| İPRAGAZ ANONİM ŞİRKETİ | Toptan Satış Lisansı | | | | 22.556,00 | | | | 22.556,00 |
| NATURELGAZ SANAYİ VE TİCARET ANONİM ŞİRKETİ | Sıkıştırılmış Doğalgaz Lisansı | | | | 7.533,00 | | | | 7.533,00 |
| OMV ENERJİ TİCARET ANONİM ŞİRKETİ | Toptan Satış Lisansı | | | | 25.460,00 | | | | 25.460,00 |
| SOCAR TURKEY LNG SATIŞ ANONİM ŞİRKETİ | Sıkıştırılmış Doğalgaz Lisansı | | | 25.523,29 | | | | | 25.523,29 |
| | TOPLAM | 0,00 | | 25.523,29 | 3.248.291,06 | 1.273.946,47 | 3.235.284,73 | 25.139,58 | 7.808.185,13 |

Tablo 8.6 AMASYA

| AMASYA | Lisans Tipi | Dönüşüm/ Çevrim Sektörü | Enerji Sektörü | Ulaşım Sektörü | Sanayi Sek- törü | Hizmet Sektörü | Konutlar | Diğer | Genel Toplam |
|--|--------------------------------|-------------------------------|-------------------|-------------------|---------------------|-------------------|---------------------|------------------|---------------------|
| AKPET GAZ ANONİM ŞİRKETİ | Toptan Satış Lisansı | | | | 131.403,27 | | | | 131.403,27 |
| AKSA TOKAT AMASYA DOĞAL GAZ DAĞITIM ANONİM ŞİRKETİ | Dağıtım Lisansı | | | | 2.050.126,98 | 859.389,71 | 4.518.314,50 | 27.224,31 | 7.455.055,51 |
| İPRAGAZ ANONİM ŞİRKETİ | Toptan Satış Lisansı | | | | | 14.569,00 | | | 14.569,00 |
| TEZ OKSİJEN SANAYİ VE TİCARET ANONİM ŞİRKETİ | Sıkıştırılmış Doğalgaz Lisansı | | | | 3.787,50 | 19.800,00 | | | 23.587,50 |
| | TOPLAM | | | | 2.185.317,75 | 893.758,71 | 4.518.314,50 | 27.224,31 | 7.624.615,27 |

Tablo 8.7 ANKARA

| ANKARA | Lisans Tipi | Dönüşüm/ Çevrim Sektörü | Enerji Sektörü | Ulaşım Sektörü | Sanayi Sektörü | Hizmet Sektörü | Konutlar | Diğer | Genel Toplam |
|--|--------------------------------|-------------------------------|-------------------|-------------------|-------------------|-------------------|----------------|------------|----------------|
| AKPET GAZ ANONİM ŞİRKETİ | Toptan Satış Lisansı | | | | 320.190,37 | | | | 320.190,37 |
| ALBE DOĞALGAZ DAĞITIM VE ELEKTRİK ENERJİSİ ÜRETİM ANONİM ŞİRKETİ | Sıkıştırılmış Doğalgaz Lisansı | | | | | 85.633,41 | | | 85.633,41 |
| AYGAZ DOĞAL GAZ TOPTAN SATIŞ ANONİM ŞİRKETİ | Toptan Satış Lisansı | | | | 30.827,07 | 2.669,49 | | 12.870,63 | 46.367,19 |
| BAŞKENT DOĞALGAZ DAĞITIM GAYRİMENKUL YATIRIM ORTAKLIĞI ANONİM ŞİRKETİ | Dağıtım Lisansı | 526.836,77 | 2.393,54 | 5.381.062,28 | 11.137.560,99 | 44.522.059,54 | 126.719.513,69 | 1.847,71 | 188.291.274,53 |
| BOTAŞ (BORU HATLARI İLE PETROL TAŞIMA ANONİM ŞİRKETİ) | İthalat Lisansı | 32.284.509,95 | | | 16.420.759,14 | | | | 48.705.269,09 |
| ENERJİ GRUP SIVI DOĞAL GAZ LNG AKARYAKIT PETROL ÜRÜNLERİ TOPTAN SATIŞ ANONİM ŞİRKETİ | Toptan Satış Lisansı | | | | 57.577,62 | | | | 57.577,62 |
| HABAŞ SINAİ VE TIBBİ GAZLAR İSTİHSAL ENDÜSTRİSİ ANONİM ŞİRKETİ | Sıkıştırılmış Doğalgaz Lisansı | | | | 18.750,00 | 10.050,00 | | 1.497,50 | 30.297,50 |
| İNCİ ENERJİ LPG DOĞALGAZ VE AKARYAKIT SANAYİ TİCARET LİMİTED ŞİRKETİ | Sıkıştırılmış Doğalgaz Lisansı | | | | | 7.065,50 | | | 7.065,50 |
| İPRAGAZ ANONİM ŞİRKETİ | Toptan Satış Lisansı | | | | 104.051,00 | 21.067,00 | | 106.199,00 | 231.317,00 |
| KIZILCAHAMAM DOĞALGAZ DAĞITIM ANONİM ŞİRKETİ | Dağıtım Lisansı | | | | | 379.774,40 | 403.865,15 | | 783.639,55 |
| NATURELGAZ SANAYİ VE TİCARET ANONİM ŞİRKETİ | Sıkıştırılmış Doğalgaz Lisansı | | | | 86.456,05 | | | | 86.456,05 |
| OMV ENERJİ TİCARET ANONİM ŞİRKETİ | Toptan Satış Lisansı | | | | 2.581.040,09 | 198.426,00 | | 5.169,00 | 2.784.635,09 |
| OR-CAN DOĞAL GAZ TOPTAN SATIŞ DAĞITIM ANONİM ŞİRKETİ | Toptan Satış Lisansı | | | | 50.121,00 | | | | 50.121,00 |
| POLGAZ POLATLI DOĞAL GAZ DAĞITIM ANONİM ŞİRKETİ | Dağıtım Lisansı | | | | 93.745,28 | 350.724,57 | 1.522.520,17 | | 1.966.990,02 |
| SOCAR TURKEY LNG SATIŞ ANONİM ŞİRKETİ | Sıkıştırılmış Doğalgaz Lisansı | | | 20.728,97 | | | | | 20.728,97 |
| | Toptan Satış Lisansı | | | | 20.367,00 | | | | 20.367,00 |
| ŞİŞECAM ENERJİ ANONİM ŞİRKETİ | Toptan Satış Lisansı | 23.041.511,43 | | | | | | | 23.041.511,43 |
| TEZ OKSİJEN SANAYİ VE TİCARET ANONİM ŞİRKETİ | Sıkıştırılmış Doğalgaz Lisansı | | | | 61.247,00 | | | | 61.247,00 |
| | TOPLAM | 55.852.858,15 | 2.393,54 | 5.401.791,25 | 30.982.692,61 | 45.577.469,91 | 128.645.899,01 | 127.583,84 | 266.590.688,32 |

Tablo 8.8 ANTALYA

| ANTALYA | Lisans Tipi | Dönüşüm/ Çevrim Sektörü | Enerji Sektörü | Ulaşım Sektörü | Sanayi Sektörü | Hizmet Sektörü | Konutlar | Diğer | Genel Toplam |
|--|--------------------------------|-------------------------------|-------------------|-------------------|-------------------|-------------------|--------------|------------|---------------|
| AKPET GAZ ANONİM ŞİRKETİ | Toptan Satış Lisansı | | | | 494.397,52 | 784.873,82 | | | 1.279.271,34 |
| ALBE DOĞALGAZ DAĞITIM VE ELEKTRİK ENERJİSİ ÜRETİM ANONİM ŞİRKETİ | Sıkıştırılmış Doğalgaz Lisansı | | | | | 211.522,61 | | | 211.522,61 |
| AYGAZ DOĞAL GAZ TOPTAN SATIŞ ANONİM ŞİRKETİ | Toptan Satış Lisansı | | | | 149.909,52 | 583.678,56 | | 5.902,49 | 739.490,57 |
| BOTAŞ (BORU HATLARI İLE PETROL TAŞIMA ANONİM ŞİRKETİ) | İthalat Lisansı | 39.700.552,31 | | | 1.944.084,42 | | | | 41.644.636,73 |
| ENERJİ GRUP SIVI DOĞAL GAZ LNG AKARYAKIT PETROL ÜRÜNLERİ TOPTAN SATIŞ ANONİM ŞİRKETİ | Toptan Satış Lisansı | | | | 85.845,47 | 140.849,65 | | | 226.695,12 |
| ENERYA ANTALYA GAZ DAĞITIM A.Ş. | Dağıtım Lisansı | | | | 190.148,16 | 7.034.807,99 | 2.935.613,51 | 44.269,59 | 10.204.839,25 |
| GLOBAL MADEN DOĞALGAZ PETROL VE KİMYA SANAYİ VE TİCARET ANONİM ŞİRKETİ | İthalat Lisansı | 13.212.493,62 | | | | | | | 13.212.493,62 |
| İPRAGAZ ANONİM ŞİRKETİ | Toptan Satış Lisansı | | | | 263.462,00 | 3.515.096,00 | | 43.939,00 | 3.822.497,00 |
| NATURELGAZ SANAYİ VE TİCARET ANONİM ŞİRKETİ | Sıkıştırılmış Doğalgaz Lisansı | | | | 266.941,22 | 91.403,00 | | 6.222,72 | 364.566,94 |
| OMV ENERJİ TİCARET ANONİM ŞİRKETİ | Toptan Satış Lisansı | | | | 818.564,00 | 256.204,43 | | | 1.074.768,43 |
| OR-CAN DOĞAL GAZ TOPTAN SATIŞ DAĞITIM ANONİM ŞİRKETİ | Toptan Satış Lisansı | | | | | 63.160,00 | | | 63.160,00 |
| SOCAR TURKEY LNG SATIŞ ANONİM ŞİRKETİ | Toptan Satış Lisansı | | | | | 13.937,00 | | | 13.937,00 |
| | TOPLAM | 52.913.045,93 | | | 4.213.352,32 | 12.695.533,05 | 2.935.613,51 | 100.333,80 | 72.857.878,61 |

Tablo 8.9 ARDAHAN

| ARDAHAN | Lisans Tipi | Dönüşüm/ Çevrim Sektörü | Enerji Sektörü | Ulaşım Sektörü | Sanayi Sektörü | Hizmet Sektörü | Konutlar | Diğer | Genel Toplam |
|--|-----------------|-------------------------------|-------------------|-------------------|-------------------|-------------------|------------|-----------|--------------|
| KARGAZ KARS ARDAHAN DOĞAL GAZ DAĞITIM PAZ. TAAH. SANAYİ VE TİCARET LİMİTED ŞİRKETİ | Dağıtım Lisansı | | | | | 958.841,91 | 835.690,04 | 10.677,64 | 1.805.209,59 |
| | TOPLAM | | | | | 958.841,91 | 835.690,04 | 10.677,64 | 1.805.209,59 |

Tablo 8.10 ARTVİN

| ARTVİN | Lisans Tipi | Dönüşüm/ Çevrim Sektörü | Enerji Sektörü | Ulaşım Sektörü | Sanayi Sektörü | Hizmet Sektörü | Konutlar | Diğer | Genel Toplam |
|---|--------------------------------|-------------------------------|-------------------|-------------------|-------------------|-------------------|----------|-------|--------------|
| NATURELGAZ SANAYİ VE TİCARET ANONİM ŞİRKETİ | İthalat Lisansı | | | | | 25.759,00 | | | 25.759,00 |
| | Sıkıştırılmış Doğalgaz Lisansı | | | | 2.760,90 | | | | 2.760,90 |
| | TOPLAM | | | | 2.760,90 | 25.759,00 | | | 28.519,90 |

Tablo 8.11 AYDIN

| AYDIN | Lisans Tipi | Dönüşüm/ Çevrim Sektörü | Enerji Sektörü | Ulaşım Sektörü | Sanayi Sektörü | Hizmet Sektörü | Konutlar | Diğer | Genel Toplam |
|--|--------------------------------|-------------------------------|-------------------|-------------------|-------------------|-------------------|--------------|-----------|---------------|
| AKPET GAZ ANONİM ŞİRKETİ | Toptan Satış Lisansı | | | | 91.702,35 | 35.630,96 | | | 127.333,31 |
| ANG DOĞAL GAZ TAŞIMACILIK DÖNÜŞÜM SANAYİ VE TİCARET LİMİTED ŞİRKETİ | Sıkıştırılmış Doğalgaz Lisansı | | | | 38.681,18 | 11.445,00 | | | 50.126,18 |
| AYGAZ DOĞAL GAZ TOPTAN SATIŞ ANONİM ŞİRKETİ | Toptan Satış Lisansı | | | | 185.013,55 | 3.132,27 | | | 188.145,82 |
| BOTAŞ (BORU HATLARI İLE PETROL TAŞIMA ANONİM ŞİRKETİ) | İthalat Lisansı | 1.912.144,61 | | | | | | | 1.912.144,61 |
| CNG GAZ SANAYİ VE TİCARET ANONİM ŞİRKETİ | Sıkıştırılmış Doğalgaz Lisansı | | | | 63.855,00 | 20.565,00 | | | 84.420,00 |
| DOĞALHAYAT PETROL ÜRÜNLERİ, CNG, GAZ, İNŞAAT, GIDA SANAYİ VE TİCARET LİMİTED ŞİRKETİ | Sıkıştırılmış Doğalgaz Lisansı | | | | | 6.509,00 | | | 6.509,00 |
| ENERJİ GRUP SIVI DOĞAL GAZ LNG AKARYAKIT PETROL ÜRÜNLERİ TOPTAN SATIŞ ANONİM ŞİRKETİ | Toptan Satış Lisansı | | | | 17.748,95 | 13.657,44 | | | 31.406,39 |
| ENERYA AYDIN GAZ DAĞITIM ANONİM ŞİRKETİ | Dağıtım Lisansı | | | | 5.009.336,08 | 447.924,15 | 2.875.193,68 | 8.751,44 | 8.341.205,36 |
| GASLINE DOĞALGAZ TOPTAN SATIŞ ANONİM ŞİRKETİ | Toptan Satış Lisansı | 819.490,56 | | | | | | | 819.490,56 |
| İPRAGAZ ANONİM ŞİRKETİ | Toptan Satış Lisansı | | | | 63.851,00 | 121.078,00 | | 70.027,00 | 254.956,00 |
| NATURELGAZ SANAYİ VE TİCARET ANONİM ŞİRKETİ | Sıkıştırılmış Doğalgaz Lisansı | | | | 416.609,54 | | | | 416.609,54 |
| OMV ENERJİ TİCARET ANONİM ŞİRKETİ | Toptan Satış Lisansı | | | | 53.342,05 | 107.096,00 | | | 160.438,05 |
| OR-CAN DOĞAL GAZ TOPTAN SATIŞ DAĞITIM ANONİM ŞİRKETİ | Toptan Satış Lisansı | | | | | 5.186,00 | | | 5.186,00 |
| SOCAR TURKEY LNG SATIŞ ANONİM ŞİRKETİ | Sıkıştırılmış Doğalgaz Lisansı | | | | 18.518,17 | | | | 18.518,17 |
| | TOPLAM | 2.731.635,17 | | | 5.958.657,88 | 772.223,82 | 2.875.193,68 | 78.778,44 | 12.416.488,99 |

Tablo 8.12 BALIKESİR

| BALIKESİR | Lisans Tipi | Dönüşüm/ Çevrim Sektörü | Enerji Sektörü | Ulaşım Sektörü | Sanayi Sektörü | Hizmet Sektörü | Konutlar | Diğer | Genel Toplam |
|--|--------------------------------|-------------------------------|-------------------|-------------------|---------------------|---------------------|----------------------|-------------------|-----------------------|
| AKPET GAZ ANONİM ŞİRKETİ | Toptan Satış Lisansı | | | | 386.913,69 | | | | 386.913,69 |
| AKSA BALIKESİR DOĞAL GAZ DAĞITIM ANONİM ŞİRKETİ | Dağıtım Lisansı | 1.565.636,55 | 275,00 | | 1.954.072,07 | 1.596.803,77 | 7.917.762,07 | 19.943,67 | 13.054.493,13 |
| AKSA BANDIRMA DOĞAL GAZ DAĞITIM ANONİM ŞİRKETİ | Dağıtım Lisansı | 1.241.564,50 | 22.052,16 | | 2.378.034,59 | 644.720,80 | 4.042.326,75 | | 8.328.698,81 |
| AKSA ÇANAKKALE DOĞAL GAZ DAĞITIM ANONİM ŞİRKETİ | Dağıtım Lisansı | | | | 780.820,33 | 105.568,66 | 1.028.347,50 | | 1.914.736,49 |
| AKSA MUSTAFAKEMALPAŞA SUSURLUK KARACABEY DOĞAL GAZ DAĞITIM ANONİM ŞİRKETİ | Dağıtım Lisansı | | 76,94 | | 509.204,61 | 88.035,68 | 617.392,12 | | 1.214.709,35 |
| ALBE DOĞALGAZ DAĞITIM VE ELEKTRİK ENERJİSİ ÜRETİM ANONİM ŞİRKETİ | Sıkıştırılmış Doğalgaz Lisansı | | | | | 5.357,11 | | | 5.357,11 |
| AYGAZ DOĞAL GAZ TOPTAN SATIŞ ANONİM ŞİRKETİ | Toptan Satış Lisansı | | | | 194.745,74 | 14.629,51 | | 16.629,04 | 226.004,29 |
| BOTAŞ (BORU HATLARI İLE PETROL TAŞIMA ANONİM ŞİRKETİ) | İthalat Lisansı | 29.221.234,97 | | | 812.715,48 | | | | 30.033.950,45 |
| ENERJİ GRUP SIVI DOĞAL GAZ LNG AKARYAKIT PETROL ÜRÜNLERİ TOPTAN SATIŞ ANONİM ŞİRKETİ | Toptan Satış Lisansı | | | | 80.630,91 | | | | 80.630,91 |
| ENERJİSA DOĞAL GAZ TOPTAN SATIŞ ANONİM ŞİRKETİ | İthalat Lisansı | 82.512.218,48 | | | | | | | 82.512.218,48 |
| İPRAGAZ ANONİM ŞİRKETİ | Toptan Satış Lisansı | | | | 187.388,00 | 45.894,00 | | 27.464,00 | 260.746,00 |
| KARABÖRK GAZ PAZARLAMA VE TİCARET LİMİTED ŞİRKETİ | Sıkıştırılmış Doğalgaz Lisansı | | | | 23.896,38 | | | 49.104,87 | 73.001,25 |
| NATURELGAZ SANAYİ VE TİCARET ANONİM ŞİRKETİ | Sıkıştırılmış Doğalgaz Lisansı | | | | 152.927,40 | 183,75 | | 12.553,24 | 165.664,39 |
| OMV ENERJİ TİCARET ANONİM ŞİRKETİ | Toptan Satış Lisansı | | | | 115.292,00 | 42.545,00 | | | 157.837,00 |
| OR-CAN DOĞAL GAZ TOPTAN SATIŞ DAĞITIM ANONİM ŞİRKETİ | Toptan Satış Lisansı | | | | 25.312,00 | 34.098,00 | | | 59.410,00 |
| TOPLAM | | 114.540.654,50 | 22.404,10 | | 7.601.953,20 | 2.577.836,29 | 13.605.828,44 | 125.694,82 | 138.474.371,35 |

Tablo 8.13 BARTIN

| BARTIN | Lisans Tipi | Dönüşüm/ Çevrim Sektörü | Enerji Sektörü | Ulaşım Sektörü | Sanayi Sektörü | Hizmet Sektörü | Konutlar | Diğer | Genel Toplam |
|---|----------------------|-------------------------------|-------------------|-------------------|-------------------|-------------------|--------------|-----------|--------------|
| AKMERCAN BATIKAR DOĞAL GAZ DAĞITIM SANAYİ VE TİCARET ANONİM ŞİRKETİ | Dağıtım Lisansı | | | | 604.995,07 | 516.556,61 | 2.146.810,64 | 9.692,10 | 3.278.054,42 |
| AYGAZ DOĞAL GAZ TOPTAN SATIŞ ANONİM ŞİRKETİ | Toptan Satış Lisansı | | | | 39.223,10 | | | | 39.223,10 |
| BOTAŞ (BORU HATLARI İLE PETROL TAŞIMA ANONİM ŞİRKETİ) | İthalat Lisansı | | | | 1.464.826,85 | | | | 1.464.826,85 |
| İPRAGAZ ANONİM ŞİRKETİ | Toptan Satış Lisansı | | | | 1.846,00 | | | 13.780,00 | 15.626,00 |
| OR-CAN DOĞAL GAZ TOPTAN SATIŞ DAĞITIM ANONİM ŞİRKETİ | Toptan Satış Lisansı | | | | | 26.205,00 | | | 26.205,00 |
| | TOPLAM | | | | 2.110.891,02 | 542.761,61 | 2.146.810,64 | 23.472,10 | 4.823.935,37 |

Tablo 8.14 BATMAN

| BATMAN | Lisans Tipi | Dönüşüm/ Çevrim Sektörü | Enerji Sektörü | Ulaşım Sektörü | Sanayi Sektörü | Hizmet Sektörü | Konutlar | Diğer | Genel Toplam |
|--|----------------------|-------------------------------|-------------------|-------------------|-------------------|-------------------|--------------|-------|--------------|
| AKSA SİİRT BATMAN DOĞALGAZ DAĞITIM A.Ş. | Dağıtım Lisansı | | 159,29 | | | 655.074,63 | 2.124.639,96 | 0,00 | 2.779.873,88 |
| BOTAŞ (BORU HATLARI İLE PETROL TAŞIMA ANONİM ŞİRKETİ) | İthalat Lisansı | | 3.269.271,67 | | 1.248.063,11 | | | | 4.517.334,78 |
| ENERJİ GRUP SIVI DOĞAL GAZ LNG AKARYAKIT PETROL ÜRÜNLERİ TOPTAN SATIŞ ANONİM ŞİRKETİ | Toptan Satış Lisansı | | | | | 46.676,83 | | | 46.676,83 |
| İPRAGAZ ANONİM ŞİRKETİ | Toptan Satış Lisansı | | | | 23.221,00 | | | | 23.221,00 |
| OMV ENERJİ TİCARET ANONİM ŞİRKETİ | Toptan Satış Lisansı | | | | 51.858,00 | | | | 51.858,00 |
| OR-CAN DOĞAL GAZ TOPTAN SATIŞ DAĞITIM ANONİM ŞİRKETİ | Toptan Satış Lisansı | | | | 75.276,00 | | | | 75.276,00 |
| | TOPLAM | | 3.269.430,96 | | 1.398.418,11 | 701.751,46 | 2.124.639,96 | 0,00 | 7.494.240,49 |

Tablo 8.15 BAYBURT

| BAYBURT | Lisans Tipi | Dönüşüm/ Çevrim Sektörü | Enerji Sektörü | Ulaşım Sektörü | Sanayi Sektörü | Hizmet Sektörü | Konutlar | Diğer | Genel Toplam |
|--|----------------------|-------------------------------|-------------------|-------------------|-------------------|-------------------|--------------|----------|--------------|
| AKSA GÜMÜŞHANE BAYBURT DOĞALGAZ DAĞITIM ANONİM ŞİRKETİ | Dağıtım Lisansı | | 0,00 | | 868,28 | 744.234,12 | 1.134.151,79 | 1.165,04 | 1.880.419,23 |
| AYGAZ DOĞAL GAZ TOPTAN SATIŞ ANONİM ŞİRKETİ | Toptan Satış Lisansı | | | | 32.926,10 | | | | 32.926,10 |
| | TOPLAM | | 0,00 | | 33.794,38 | 744.234,12 | 1.134.151,79 | 1.165,04 | 1.913.345,33 |

Tablo 8.16 BİLECİK

| BİLECİK | Lisans Tipi | Dönüşüm/ Çevrim Sektörü | Enerji Sektörü | Ulaşım Sektörü | Sanayi Sektörü | Hizmet Sektörü | Konutlar | Diğer | Genel Toplam |
|--|--------------------------------|-------------------------------|-------------------|-------------------|-------------------|-------------------|--------------|------------|---------------|
| AKSA BİLECİK BOLU DOĞAL GAZ DAĞITIM ANONİM ŞİRKETİ | Dağıtım Lisansı | 68.424,07 | | | 27.074.670,74 | 864.645,21 | 4.293.292,59 | 284.199,78 | 32.585.232,39 |
| ALBE DOĞALGAZ DAĞITIM VE ELEKTRİK ENERJİSİ ÜRETİM ANONİM ŞİRKETİ | Sıkıştırılmış Doğalgaz Lisansı | | | | | 1.685,27 | | | 1.685,27 |
| AYGAZ DOĞAL GAZ TOPTAN SATIŞ ANONİM ŞİRKETİ | Toptan Satış Lisansı | | | | | | | 34.280,74 | 34.280,74 |
| BOTAŞ (BORU HATLARI İLE PETROL TAŞIMA ANONİM ŞİRKETİ) | İthalat Lisansı | 0,00 | | | 11.346.927,69 | | | | 11.346.927,69 |
| İPRAGAZ ANONİM ŞİRKETİ | Toptan Satış Lisansı | | | | 6.980,00 | | | | 6.980,00 |
| OMV ENERJİ TİCARET ANONİM ŞİRKETİ | Toptan Satış Lisansı | | | | 168.747,00 | | | | 168.747,00 |
| OR-CAN DOĞAL GAZ TOPTAN SATIŞ DAĞITIM ANONİM ŞİRKETİ | Toptan Satış Lisansı | | | | | 23.841,00 | | 28.873,00 | 52.714,00 |
| SOCAR TURKEY LNG SATIŞ ANONİM ŞİRKETİ | Sıkıştırılmış Doğalgaz Lisansı | | | | | | | 309.672,89 | 309.672,89 |
| | TOPLAM | 68.424,07 | | | 38.597.325,43 | 890.171,48 | 4.293.292,59 | 657.026,41 | 44.506.239,98 |

Tablo 8.17 BİNGÖL

| BİNGÖL | Lisans Tipi | Dönüşüm/ Çevrim Sektörü | Enerji Sektörü | Ulaşım Sektörü | Sanayi Sektörü | Hizmet Sektörü | Konutlar | Diğer | Genel Toplam |
|--|--------------------------------|-------------------------------|-------------------|-------------------|-------------------|-------------------|--------------|------------|--------------|
| AY-TEK DOĞALGAZ DÖNÜŞÜM SİSTEMLERİ MÜHENDİSLİK İNŞAAT VE TAAHHÜT SANAYİ VE TİCARET LİMİTED ŞİRKETİ | Sıkıştırılmış Doğalgaz Lisansı | | | | | 1.640,60 | | | 1.640,60 |
| DOĞUGAZ BİTLİS BİNGÖL MUŞ DOĞALGAZ DAĞITIM ANONİM ŞİRKETİ | Dağıtım Lisansı | | | | | 377.588,28 | 1.602.722,49 | 254.092,45 | 2.234.403,21 |
| OMV ENERJİ TİCARET ANONİM ŞİRKETİ | Toptan Satış Lisansı | | | | 30.826,00 | 9.425,00 | | | 40.251,00 |
| OR-CAN DOĞAL GAZ TOPTAN SATIŞ DAĞITIM ANONİM ŞİRKETİ | Toptan Satış Lisansı | | | | 8.715,00 | | | | 8.715,00 |
| | TOPLAM | | | | 39.541,00 | 388.653,88 | 1.602.722,49 | 254.092,45 | 2.285.009,81 |

Tablo 8.18 BİTLİS

| BİTLİS | Lisans Tipi | Dönüşüm/ Çevrim Sektörü | Enerji Sektörü | Ulaşım Sektörü | Sanayi Sektörü | Hizmet Sektörü | Konutlar | Diğer | Genel Toplam |
|---|--------------------------------|-------------------------------|-------------------|-------------------|-------------------|-------------------|--------------|----------|--------------|
| DOĞUGAZ BİTLİS BİNGÖL MUŞ DOĞALGAZ DAĞITIM ANONİM ŞİRKETİ | Dağıtım Lisansı | | | | | 891.692,79 | 1.272.230,88 | 1.382,17 | 2.165.305,85 |
| OMV ENERJİ TİCARET ANONİM ŞİRKETİ | Toptan Satış Lisansı | | | | 41.116,00 | | | | 41.116,00 |
| OR-CAN DOĞAL GAZ TOPTAN SATIŞ DAĞITIM ANONİM ŞİRKETİ | Toptan Satış Lisansı | | | | 4.275,00 | | | | 4.275,00 |
| YILMAZLAR SINAİ VE TIBBİ GAZLAR PAZARLAMA SANAYİ VE TİCARET LİMİTED ŞİRKETİ | Sıkıştırılmış Doğalgaz Lisansı | | | | 5.340,00 | | | | 5.340,00 |
| | TOPLAM | | | | 50.731,00 | 891.692,79 | 1.272.230,88 | 1.382,17 | 2.216.036,85 |

Tablo 8.19 BOLU

| BOLU | Lisans Tipi | Dönüşüm/ Çevrim Sektörü | Enerji Sektörü | Ulaşım Sektörü | Sanayi Sektörü | Hizmet Sektörü | Konutlar | Diğer | Genel Toplam |
|---|--------------------------------|-------------------------------|-------------------|-------------------|-------------------|-------------------|--------------|--------------|---------------|
| AKSA BİLECİK BOLU DOĞAL GAZ DAĞITIM ANONİM ŞİRKETİ | Dağıtım Lisansı | 1.353.736,00 | | | 1.122.261,37 | 1.754.735,35 | 4.797.709,70 | 1.317.324,07 | 10.345.766,49 |
| AYGAZ DOĞAL GAZ TOPTAN SATIŞ ANONİM ŞİRKETİ | Toptan Satış Lisansı | | | | 95.808,87 | 71.710,04 | | 41.213,80 | 208.732,71 |
| İPRAGAZ ANONİM ŞİRKETİ | Toptan Satış Lisansı | | | | 68.363,00 | 342.971,00 | | 441.969,00 | 853.303,00 |
| KARGAZ DOĞAL GAZ DAĞITIM SANAYİ VE TİCARET ANONİM ŞİRKETİ | Dağıtım Lisansı | | | | 1.061.507,08 | 280.675,65 | 791.607,59 | | 2.133.790,32 |
| NATURELGAZ SANAYİ VE TİCARET ANONİM ŞİRKETİ | Sıkıştırılmış Doğalgaz Lisansı | | | 22.814,62 | 3.398,00 | | | 144,99 | 26.357,61 |
| OMV ENERJİ TİCARET ANONİM ŞİRKETİ | Toptan Satış Lisansı | | | | 14.996,00 | | | 61.296,00 | 76.292,00 |
| OR-CAN DOĞAL GAZ TOPTAN SATIŞ DAĞITIM ANONİM ŞİRKETİ | Toptan Satış Lisansı | | | | | 19.148,00 | | | 19.148,00 |
| SOCAR TURKEY LNG SATIŞ ANONİM ŞİRKETİ | Toptan Satış Lisansı | | | | | | | 5.355,00 | 5.355,00 |
| | TOPLAM | 1.353.736,00 | | 22.814,62 | 2.366.334,32 | 2.469.240,03 | 5.589.317,29 | 1.867.302,86 | 13.668.745,13 |

Tablo 8.20 BURDUR

| BURDUR | Lisans Tipi | Dönüşüm/ Çevrim Sektörü | Enerji Sektörü | Ulaşım Sektörü | Sanayi Sektörü | Hizmet Sektörü | Konutlar | Diğer | Genel Toplam |
|--|--------------------------------|-------------------------------|-------------------|-------------------|-------------------|-------------------|--------------|----------|--------------|
| AYGAZ DOĞAL GAZ TOPTAN SATIŞ ANONİM ŞİRKETİ | Toptan Satış Lisansı | | | | 92.336,30 | | | | 92.336,30 |
| BOTAŞ (BORU HATLARI İLE PETROL TAŞIMA ANONİM ŞİRKETİ) | İthalat Lisansı | 0,00 | | | 80.966,51 | | | | 80.966,51 |
| ENERJİ GRUP SIVI DOĞAL GAZ LNG AKARYAKIT PETROL ÜRÜNLERİ TOPTAN SATIŞ ANONİM ŞİRKETİ | Toptan Satış Lisansı | | | | | 5.100,21 | | | 5.100,21 |
| İPRAGAZ ANONİM ŞİRKETİ | Toptan Satış Lisansı | | | | 46.178,00 | 2.267,00 | | | 48.445,00 |
| NATURELGAZ SANAYİ VE TİCARET ANONİM ŞİRKETİ | Sıkıştırılmış Doğalgaz Lisansı | | | | | 185.525,00 | | | 185.525,00 |
| TOROSGAZ İSPARTA BURDUR DOĞALGAZ DAĞITIM ANONİM ŞİRKETİ | Dağıtım Lisansı | | | | 479.006,07 | 1.057.475,36 | 3.905.700,15 | 3.537,52 | 5.445.719,10 |
| | TOPLAM | 0,00 | | | 698.486,88 | 1.250.367,57 | 3.905.700,15 | 3.537,52 | 5.858.092,12 |

Tablo 8.21 BURSA

| BURSA | Lisans Tipi | Dönüşüm/ Çevrim Sektörü | Enerji Sektörü | Ulaşım Sektörü | Sanayi Sektörü | Hizmet Sektörü | Konutlar | Diğer | Genel Toplam |
|---|--------------------------------|-------------------------------|-------------------|-------------------|----------------------|----------------------|----------------------|------------------|-----------------------|
| AKSA GEMLİK DOĞAL GAZ DAĞITIM ANONİM ŞİRKETİ | Dağıtım Lisansı | | | | 5.042.860,46 | 257.947,83 | 2.410.941,25 | 825,53 | 7.712.575,07 |
| AKSA MUSTAFAKEMALPAŞA SUSURLUK KARACABEY DOĞAL GAZ DAĞITIM ANONİM ŞİRKETİ | Dağıtım Lisansı | 316.408,42 | 538,24 | | 2.921.328,20 | 342.160,27 | 2.469.493,28 | | 6.049.928,41 |
| ALBE DOĞALGAZ DAĞITIM VE ELEKTRİK ENERJİSİ ÜRETİM ANONİM ŞİRKETİ | Sıkıştırılmış Doğalgaz Lisansı | | | | | 46.013,35 | | | 46.013,35 |
| ARMAGAZ ARSAN MARMARA DOĞALGAZ DAĞITIM ANONİM ŞİRKETİ | Dağıtım Lisansı | | | | 7.243.138,16 | 237.027,37 | 1.739.973,61 | | 9.220.139,14 |
| AYGAZ DOĞAL GAZ TOPTAN SATIŞ ANONİM ŞİRKETİ | Toptan Satış Lisansı | | | | 536.480,59 | | | 6.483,97 | 542.964,56 |
| BOTAŞ (BORU HATLARI İLE PETROL TAŞIMA ANONİM ŞİRKETİ) | İthalat Lisansı | 18.724.255,13 | | | 59.503.908,02 | 10.118,64 | | | 78.238.281,79 |
| BURSA ŞEHİRİÇİ DOĞAL GAZ DAĞITIM TİCARET VE TAAH. ANONİM ŞİRKETİ | Dağıtım Lisansı | | | 1.077,00 | 10.838.439,66 | 11.317.604,80 | 29.288.434,49 | 3.723,28 | 51.449.279,23 |
| HABAŞ SINAİ VE TIBBİ GAZLAR İSTİHSAL ENDÜSTRİSİ ANONİM ŞİRKETİ | Sıkıştırılmış Doğalgaz Lisansı | | | | 26.200,00 | 6.450,00 | | 600,00 | 33.250,00 |
| İNEGÖL GAZ DAĞITIM SANAYİ VE TİCARET ANONİM ŞİRKETİ | Dağıtım Lisansı | | | | 386.846,10 | 1.297.253,12 | 6.039.809,40 | | 7.723.908,62 |
| İPRAGAZ ANONİM ŞİRKETİ | Toptan Satış Lisansı | | | | 136.180,00 | 26.712,00 | | 31.248,00 | 194.140,00 |
| KARABÖRK GAZ PAZARLAMA VE TİCARET LİMİTED ŞİRKETİ | Sıkıştırılmış Doğalgaz Lisansı | | | | 4.072,83 | | | 44.798,26 | 48.871,09 |
| NATURELGAZ SANAYİ VE TİCARET ANONİM ŞİRKETİ | Sıkıştırılmış Doğalgaz Lisansı | | | 525,00 | 308.573,00 | | | 1.696,44 | 310.794,44 |
| OMV ENERJİ TİCARET ANONİM ŞİRKETİ | Toptan Satış Lisansı | | | | 277.368,00 | | | | 277.368,00 |
| OR-CAN DOĞAL GAZ TOPTAN SATIŞ DAĞITIM ANONİM ŞİRKETİ | Toptan Satış Lisansı | | | | 58.833,00 | 37.770,00 | | | 96.603,00 |
| SOCAR TURKEY LNG SATIŞ ANONİM ŞİRKETİ | Sıkıştırılmış Doğalgaz Lisansı | | | 47.651,89 | | | | | 47.651,89 |
| TOPLAM | | 19.040.663,55 | 538,24 | 49.253,89 | 87.284.228,02 | 13.579.057,37 | 41.948.652,03 | 89.375,48 | 161.991.768,58 |

Tablo 8.22 ÇANAĞKALE

| ÇANAĞKALE | Lisans Tipi | Dönüşüm/ Çevrim Sektörü | Enerji Sektörü | Ulaşım Sektörü | Sanayi Sektörü | Hizmet Sektörü | Konutlar | Diğer | Genel Toplam |
|---|--------------------------------|-------------------------------|-------------------|-------------------|-------------------|-------------------|--------------|-------|---------------|
| AKSA ÇANAĞKALE DOĞAL GAZ DAĞITIM ANONİM ŞİRKETİ | Dağıtım Lisansı | | | | 565.088,06 | 1.581.235,84 | 6.996.616,64 | | 9.142.940,54 |
| AYGAZ DOĞAL GAZ TOPTAN SATIŞ ANONİM ŞİRKETİ | Toptan Satış Lisansı | | | | 10.280,40 | | | | 10.280,40 |
| BOTAŞ (BORU HATLARI İLE PETROL TAŞIMA ANONİM ŞİRKETİ) | İthalat Lisansı | 1.691.084,14 | | | 13.284.187,79 | | | | 14.975.271,93 |
| İPRAGAZ ANONİM ŞİRKETİ | Toptan Satış Lisansı | | | | 52.353,00 | 1.571,00 | | | 53.924,00 |
| KARABÖRK GAZ PAZARLAMA VE TİCARET LİMİTED ŞİRKETİ | Sıkıştırılmış Doğalgaz Lisansı | | | | | 4.056,35 | | | 4.056,35 |
| OMV ENERJİ TİCARET ANONİM ŞİRKETİ | Toptan Satış Lisansı | 112.465,96 | | | 9.737.092,71 | 72.990,00 | | | 9.922.548,67 |
| SOCAR TURKEY LNG SATIŞ ANONİM ŞİRKETİ | Toptan Satış Lisansı | | | | 18.255,00 | | | | 18.255,00 |
| | TOPLAM | 1.803.550,10 | | | 23.667.256,96 | 1.659.853,19 | 6.996.616,64 | | 34.127.276,90 |

Tablo 8.23 ÇANKIRI

| ÇANKIRI | Lisans Tipi | Dönüşüm/ Çevrim Sektörü | Enerji Sektörü | Ulaşım Sektörü | Sanayi Sektörü | Hizmet Sektörü | Konutlar | Diğer | Genel Toplam |
|--|--------------------------------|-------------------------------|-------------------|-------------------|-------------------|-------------------|--------------|-------|--------------|
| AKPET GAZ ANONİM ŞİRKETİ | Toptan Satış Lisansı | | | | 11.314,80 | | | | 11.314,80 |
| AYGAZ DOĞAL GAZ TOPTAN SATIŞ ANONİM ŞİRKETİ | Toptan Satış Lisansı | | | | 44.147,90 | | | | 44.147,90 |
| BOTAŞ (BORU HATLARI İLE PETROL TAŞIMA ANONİM ŞİRKETİ) | İthalat Lisansı | | | | 4.042.298,72 | | | | 4.042.298,72 |
| ENERJİ GRUP SIVI DOĞAL GAZ LNG AKARYAKIT PETROL ÜRÜNLERİ TOPTAN SATIŞ ANONİM ŞİRKETİ | Toptan Satış Lisansı | | | | 7.548,89 | | | | 7.548,89 |
| İPRAGAZ ANONİM ŞİRKETİ | Toptan Satış Lisansı | | | | 33.070,00 | | | | 33.070,00 |
| KARGAZ DOĞAL GAZ DAĞITIM SANAYİ VE TİCARET ANONİM ŞİRKETİ | Dağıtım Lisansı | | | | 558.316,66 | 764.323,37 | 2.881.752,59 | | 4.204.392,63 |
| OMV ENERJİ TİCARET ANONİM ŞİRKETİ | Toptan Satış Lisansı | | | | 728.624,00 | | | | 728.624,00 |
| TEZ OKSİJEN SANAYİ VE TİCARET ANONİM ŞİRKETİ | Sıkıştırılmış Doğalgaz Lisansı | | | | 12,50 | | | | 12,50 |
| | TOPLAM | | | | 5.425.333,48 | 764.323,37 | 2.881.752,59 | | 9.071.409,45 |

Tablo 8.24 ÇORUM

| ÇORUM | Lisans Tipi | Dönüşüm/ Çevrim Sektörü | Enerji Sektörü | Ulaşım Sektörü | Sanayi Sektörü | Hizmet Sektörü | Konutlar | Diğer | Genel Toplam |
|--|--------------------------------|-------------------------------|-------------------|-------------------|---------------------|---------------------|---------------------|---------------|----------------------|
| BOTAŞ (BORU HATLARI İLE PETROL TAŞIMA ANONİM ŞİRKETİ) | İthalat Lisansı | 0,00 | | | 190.998,02 | | | | 190.998,02 |
| ÇORUM DOĞAL GAZ DAĞITIM SANAYİ VE TİCARET ANONİM ŞİRKETİ | Dağıtım Lisansı | 156.809,00 | | | 1.592.331,92 | 2.456.451,61 | 8.705.471,73 | | 12.911.064,26 |
| İPRAGAZ ANONİM ŞİRKETİ | Toptan Satış Lisansı | | | | | 6.232,00 | | | 6.232,00 |
| TEZ OKSİJEN SANAYİ VE TİCARET ANONİM ŞİRKETİ | Sıkıştırılmış Doğalgaz Lisansı | | | | 18.366,41 | 25.257,66 | | 900,00 | 44.524,07 |
| | TOPLAM | 156.809,00 | | | 1.801.696,35 | 2.487.941,27 | 8.705.471,73 | 900,00 | 13.152.818,35 |

Tablo 8.25 DENİZLİ

| DENİZLİ | Lisans Tipi | Dönüşüm/ Çevrim Sektörü | Enerji Sektörü | Ulaşım Sektörü | Sanayi Sektörü | Hizmet Sektörü | Konutlar | Diğer | Genel Toplam |
|--|--------------------------------|-------------------------------|-------------------|-------------------|----------------------|---------------------|----------------------|------------------|----------------------|
| AYGAZ DOĞAL GAZ TOPTAN SATIŞ ANONİM ŞİRKETİ | Toptan Satış Lisansı | | | | 163.169,61 | 62.305,57 | | | 225.475,18 |
| BOTAŞ (BORU HATLARI İLE PETROL TAŞIMA ANONİM ŞİRKETİ) | İthalat Lisansı | 2.388.247,16 | | | 4.528.330,16 | | | | 6.916.577,32 |
| CNG GAZ SANAYİ VE TİCARET ANONİM ŞİRKETİ | Sıkıştırılmış Doğalgaz Lisansı | | | | 49.731,00 | 17.104,00 | | | 66.835,00 |
| ENERJİ GRUP SIVI DOĞAL GAZ LNG AKARYAKIT PETROL ÜRÜNLERİ TOPTAN SATIŞ ANONİM ŞİRKETİ | Toptan Satış Lisansı | | | | 10.062,02 | 18.503,16 | | | 28.565,18 |
| ENERYA DENİZLİ GAZ DAĞITIM ANONİM ŞİRKETİ | Dağıtım Lisansı | 816.995,53 | 0,00 | | 5.552.723,80 | 3.070.924,71 | 12.820.422,00 | 68.947,64 | 22.330.013,68 |
| İPRAGAZ ANONİM ŞİRKETİ | Toptan Satış Lisansı | | | | 218.836,00 | 17.142,00 | | | 235.978,00 |
| OMV ENERJİ TİCARET ANONİM ŞİRKETİ | Toptan Satış Lisansı | | | | 63.282,00 | | | | 63.282,00 |
| OR-CAN DOĞAL GAZ TOPTAN SATIŞ DAĞITIM ANONİM ŞİRKETİ | Toptan Satış Lisansı | | | | 3.904,00 | | | | 3.904,00 |
| RWE & TURCAS DOĞALGAZ İTHALAT VE İHRACAT ANONİM ŞİRKETİ | İthalat Lisansı | 56.672.649,55 | | | | | | | 56.672.649,55 |
| SOCAR TURKEY LNG SATIŞ ANONİM ŞİRKETİ | Sıkıştırılmış Doğalgaz Lisansı | | | | 837.543,63 | 3.452,68 | | | 840.996,32 |
| | TOPLAM | 59.877.892,24 | 0,00 | | 11.427.582,22 | 3.189.432,12 | 12.820.422,00 | 68.947,64 | 87.384.276,23 |

Tablo 8.26 DİYARBAKIR

| DİYARBAKIR | Lisans Tipi | Dönüşüm/ Çevrim Sektörü | Enerji Sektörü | Ulaşım Sektörü | Sanayi Sektörü | Hizmet Sektörü | Konutlar | Diğer | Genel Toplam |
|---|----------------------|-------------------------------|-------------------|-------------------|-------------------|-------------------|--------------|-------|---------------|
| AYGAZ DOĞAL GAZ TOPTAN SATIŞ ANONİM ŞİRKETİ | Toptan Satış Lisansı | | | | 167.266,53 | | | | 167.266,53 |
| BOTAŞ (BORU HATLARI İLE PETROL TAŞIMA ANONİM ŞİRKETİ) | İthalat Lisansı | 1.531.847,77 | | | 1.419.865,45 | | | | 2.951.713,22 |
| DİYARBAKIR DOĞAL GAZ DAĞITIM ANONİM ŞİRKETİ | Dağıtım Lisansı | | | | | 2.092.168,35 | 7.029.856,13 | | 9.122.024,48 |
| OR-CAN DOĞAL GAZ TOPTAN SATIŞ DAĞITIM ANONİM ŞİRKETİ | Toptan Satış Lisansı | | | | 290.352,00 | | | | 290.352,00 |
| | TOPLAM | 1.531.847,77 | | | 1.877.483,98 | 2.092.168,35 | 7.029.856,13 | | 12.531.356,23 |

Tablo 8.27 DÜZCE

| DÜZCE | Lisans Tipi | Dönüşüm/ Çevrim Sektörü | Enerji Sektörü | Ulaşım Sektörü | Sanayi Sektörü | Hizmet Sektörü | Konutlar | Diğer | Genel Toplam |
|--|--------------------------------|-------------------------------|-------------------|-------------------|-------------------|-------------------|--------------|-------|---------------|
| AKSA DÜZCE EREĞLİ DOĞAL GAZ DAĞITIM ANONİM ŞİRKETİ | Dağıtım Lisansı | 475.468,38 | 394,71 | | 9.659.546,70 | 1.998.703,94 | 6.523.227,90 | 0,00 | 18.657.341,64 |
| ALBE DOĞALGAZ DAĞITIM VE ELEKTRİK ENERJİSİ ÜRETİM ANONİM ŞİRKETİ | Sıkıştırılmış Doğalgaz Lisansı | | | | | 17.273,54 | | | 17.273,54 |
| AYGAZ DOĞAL GAZ TOPTAN SATIŞ ANONİM ŞİRKETİ | Toptan Satış Lisansı | | | | | 16.659,71 | | | 16.659,71 |
| İPRAGAZ ANONİM ŞİRKETİ | Toptan Satış Lisansı | | | | 77.068,00 | 20.731,00 | | | 97.799,00 |
| NATURELGAZ SANAYİ VE TİCARET ANONİM ŞİRKETİ | Sıkıştırılmış Doğalgaz Lisansı | | | | 26.072,57 | | | | 26.072,57 |
| OMV ENERJİ TİCARET ANONİM ŞİRKETİ | Toptan Satış Lisansı | | | | 1.914.095,14 | | | | 1.914.095,14 |
| SOCAR TURKEY LNG SATIŞ ANONİM ŞİRKETİ | Sıkıştırılmış Doğalgaz Lisansı | | | 30.110,86 | | | | | 30.110,86 |
| | TOPLAM | 475.468,38 | 394,71 | 30.110,86 | 11.676.782,41 | 2.053.368,19 | 6.523.227,90 | 0,00 | 20.759.352,46 |

Tablo 8.28 EDİRNE

| EDİRNE | Lisans Tipi | Dönüşüm/ Çevrim Sektörü | Enerji Sektörü | Ulaşım Sektörü | Sanayi Sektörü | Hizmet Sektörü | Konutlar | Diğer | Genel Toplam |
|---|----------------------|-------------------------------|-------------------|-------------------|-------------------|-------------------|--------------|-------|--------------|
| AKPET GAZ ANONİM ŞİRKETİ | Toptan Satış Lisansı | | | | | 52.474,64 | | | 52.474,64 |
| AYGAZ DOĞAL GAZ TOPTAN SATIŞ ANONİM ŞİRKETİ | Toptan Satış Lisansı | | | | 69.004,15 | | | | 69.004,15 |
| İPRAGAZ ANONİM ŞİRKETİ | Toptan Satış Lisansı | | | | 55.953,00 | 1.845,00 | | | 57.798,00 |
| OMV ENERJİ TİCARET ANONİM ŞİRKETİ | Toptan Satış Lisansı | | | | 82.292,00 | 23.295,00 | | | 105.587,00 |
| TRAKYA BÖLGESİ DOĞAL GAZ DAĞITIM ANONİM ŞİRKETİ | Dağıtım Lisansı | | | | 68.788,76 | 1.446.764,93 | 4.278.670,98 | | 5.794.224,66 |
| | TOPLAM | | | | 276.037,91 | 1.524.379,56 | 4.278.670,98 | | 6.079.088,45 |

Tablo 8.29 ELAZIĞ

| ELAZIĞ | Lisans Tipi | Dönüşüm/ Çevrim Sektörü | Enerji Sektörü | Ulaşım Sektörü | Sanayi Sektörü | Hizmet Sektörü | Konutlar | Diğer | Genel Toplam |
|--|--------------------------------|-------------------------------|-------------------|-------------------|-------------------|-------------------|--------------|--------|---------------|
| AKSA ELAZIĞ DOĞALGAZ DAĞITIM ANONİM ŞİRKETİ | Dağıtım Lisansı | 53.148,48 | | | 1.286.389,31 | 1.952.482,96 | 6.972.395,61 | 0,00 | 10.264.416,36 |
| AYGAZ DOĞAL GAZ TOPTAN SATIŞ ANONİM ŞİRKETİ | Toptan Satış Lisansı | | | | 27.438,57 | | | | 27.438,57 |
| AY-TEK DOĞALGAZ DÖNÜŞÜM SİSTEMLERİ MÜHENDİSLİK İNŞAAT VE TAAHHÜT SANAYİ VE TİCARET LİMİTED ŞİRKETİ | Sıkıştırılmış Doğalgaz Lisansı | | | | | 15.713,20 | | | 15.713,20 |
| NATURELGAZ SANAYİ VE TİCARET ANONİM ŞİRKETİ | Sıkıştırılmış Doğalgaz Lisansı | | | | | | | 256,31 | 256,31 |
| OR-CAN DOĞAL GAZ TOPTAN SATIŞ DAĞITIM ANONİM ŞİRKETİ | Toptan Satış Lisansı | | | | 13.697,00 | | | | 13.697,00 |
| | TOPLAM | 53.148,48 | | | 1.327.524,88 | 1.968.196,16 | 6.972.395,61 | 256,31 | 10.321.521,44 |

Tablo 8.30 ERZİNCAN

| ERZİNCAN | Lisans Tipi | Dönüşüm/ Çevrim Sektörü | Enerji Sektörü | Ulaşım Sektörü | Sanayi Sektörü | Hizmet Sektörü | Konutlar | Diğer | Genel Toplam |
|---|----------------------|-------------------------------|-------------------|-------------------|-------------------|---------------------|---------------------|------------------|---------------------|
| BOTAŞ (BORU HATLARI İLE PETROL TAŞIMA ANONİM ŞİRKETİ) | İthalat Lisansı | 0,00 | | | 88.969,40 | | | | 88.969,40 |
| ENERYA ERZİNCAN GAZ DAĞITIM ANONİM ŞİRKETİ | Dağıtım Lisansı | | | | 178.960,57 | 1.513.695,02 | 3.067.206,53 | 54.096,16 | 4.813.958,28 |
| İPRAGAZ ANONİM ŞİRKETİ | Toptan Satış Lisansı | | | | | 1.910,00 | | | 1.910,00 |
| OMV ENERJİ TİCARET ANONİM ŞİRKETİ | Toptan Satış Lisansı | | | | 25.330,00 | | | | 25.330,00 |
| | TOPLAM | 0,00 | | | 293.259,97 | 1.515.605,02 | 3.067.206,53 | 54.096,16 | 4.930.167,68 |

Tablo 8.31 ERZURUM

| ERZURUM | Lisans Tipi | Dönüşüm/ Çevrim Sektörü | Enerji Sektörü | Ulaşım Sektörü | Sanayi Sektörü | Hizmet Sektörü | Konutlar | Diğer | Genel Toplam |
|--|--------------------------------|-------------------------------|-------------------|---------------------|---------------------|---------------------|---------------------|-------|----------------------|
| BOTAŞ (BORU HATLARI İLE PETROL TAŞIMA ANONİM ŞİRKETİ) | İthalat Lisansı | 0,00 | | 4.494.174,37 | 713.115,96 | | | | 5.207.290,33 |
| ERZURUM ENERJİ ÜRETİM DAĞITIM DOĞALGAZ PETROL METAL TAŞIMACILIK SANAYİ VE TİCARET ANONİM ŞİRKETİ | Sıkıştırılmış Doğalgaz Lisansı | | | | | 155.281,86 | | | 155.281,86 |
| İPRAGAZ ANONİM ŞİRKETİ | Toptan Satış Lisansı | | | | 72.715,00 | | | | 72.715,00 |
| NATURELGAZ SANAYİ VE TİCARET ANONİM ŞİRKETİ | Sıkıştırılmış Doğalgaz Lisansı | | | | 71.770,00 | 2.781,16 | | | 74.551,16 |
| OMV ENERJİ TİCARET ANONİM ŞİRKETİ | Toptan Satış Lisansı | | | | 48.191,00 | | | | 48.191,00 |
| OR-CAN DOĞAL GAZ TOPTAN SATIŞ DAĞITIM ANONİM ŞİRKETİ | Toptan Satış Lisansı | | | | 112.006,00 | 111.240,58 | | | 223.246,58 |
| PALEN ENERJİ DOĞAL GAZ DAĞITIM END. VE TİCARET ANONİM ŞİRKETİ | Dağıtım Lisansı | | | | | 6.956.220,00 | 7.634.150,00 | | 14.590.370,00 |
| | TOPLAM | 0,00 | | 4.494.174,37 | 1.017.797,96 | 7.225.523,60 | 7.634.150,00 | | 20.371.645,93 |

Tablo 8.32 ESKİŞEHİR

| ESKİŞEHİR | Lisans Tipi | Dönüşüm/ Çevrim Sektörü | Enerji Sektörü | Ulaşım Sektörü | Sanayi Sektörü | Hizmet Sektörü | Konutlar | Diğer | Genel Toplam |
|--|--------------------------------|-------------------------------|-------------------|-------------------|----------------------|---------------------|----------------------|-------|----------------------|
| AKPET GAZ ANONİM ŞİRKETİ | Toptan Satış Lisansı | | | | 19.587,84 | | | | 19.587,84 |
| AKSA BİLECİK BOLU DOĞAL GAZ DAĞITIM ANONİM ŞİRKETİ | Dağıtım Lisansı | 2.607.829,49 | | | 7.657.162,36 | 27.474,05 | 148.266,81 | | 10.440.732,71 |
| AYGAZ DOĞAL GAZ TOPTAN SATIŞ ANONİM ŞİRKETİ | Toptan Satış Lisansı | | | | 97.621,38 | 30.783,16 | | | 128.404,54 |
| BOTAŞ (BORU HATLARI İLE PETROL TAŞIMA ANONİM ŞİRKETİ) | İthalat Lisansı | 1.105.864,25 | | | 32.906.325,49 | | | | 34.012.189,74 |
| ESGAZ ESKİŞEHİR ŞEHİRİÇİ DOĞAL GAZ DAĞITIM TİCARET VE TAAH. ANONİM ŞİRKETİ | Dağıtım Lisansı | 138.288,00 | | | 3.872.527,00 | 4.672.131,99 | 27.707.503,61 | | 36.390.450,60 |
| İPRAGAZ ANONİM ŞİRKETİ | Toptan Satış Lisansı | | | | 44.524,00 | 15.700,00 | | | 60.224,00 |
| NATURELGAZ SANAYİ VE TİCARET ANONİM ŞİRKETİ | Sıkıştırılmış Doğalgaz Lisansı | | | | 5.996,39 | | | | 5.996,39 |
| OMV ENERJİ TİCARET ANONİM ŞİRKETİ | Toptan Satış Lisansı | | | | 5.285.818,28 | | | | 5.285.818,28 |
| SOCAR TURKEY LNG SATIŞ ANONİM ŞİRKETİ | Sıkıştırılmış Doğalgaz Lisansı | | | 40.579,63 | | | | | 40.579,63 |
| | TOPLAM | 3.851.981,74 | | 40.579,63 | 49.889.562,74 | 4.746.089,20 | 27.855.770,42 | | 86.383.983,73 |

Tablo 8.33 GAZİANTEP

| GAZİANTEP | Lisans Tipi | Dönüşüm/ Çevrim Sektörü | Enerji Sektörü | Ulaşım Sektörü | Sanayi Sektörü | Hizmet Sektörü | Konutlar | Diğer | Genel Toplam |
|--|--------------------------------|-------------------------------|-------------------|-------------------|----------------------|---------------------|----------------------|------------------|----------------------|
| AKPET GAZ ANONİM ŞİRKETİ | Toptan Satış Lisansı | | | | | 27.746,99 | | | 27.746,99 |
| BOTAŞ (BORU HATLARI İLE PETROL TAŞIMA ANONİM ŞİRKETİ) | İthalat Lisansı | 1.482.658,46 | | | 23.228.315,92 | | | | 24.710.974,38 |
| ENERJİ GRUP SIVI DOĞAL GAZ LNG AKARYAKIT PETROL ÜRÜNLERİ TOPTAN SATIŞ ANONİM ŞİRKETİ | Toptan Satış Lisansı | | | | 15.696,41 | | | | 15.696,41 |
| GAZDAŞ GAZİANTEP DOĞAL GAZ DAĞITIM ANONİM ŞİRKETİ | Dağıtım Lisansı | 121.186,15 | | 295.343,16 | 389.541,58 | 3.017.600,95 | 10.976.783,61 | | 14.800.455,45 |
| İPRAGAZ ANONİM ŞİRKETİ | Toptan Satış Lisansı | | | | 67.673,00 | 5.509,00 | | 18.809,00 | 91.991,00 |
| NATURELGAZ SANAYİ VE TİCARET ANONİM ŞİRKETİ | Sıkıştırılmış Doğalgaz Lisansı | | | | 191.441,85 | | | | 191.441,85 |
| OMV ENERJİ TİCARET ANONİM ŞİRKETİ | Toptan Satış Lisansı | | | | 29.017,00 | | | | 29.017,00 |
| OR-CAN DOĞAL GAZ TOPTAN SATIŞ DAĞITIM ANONİM ŞİRKETİ | Sıkıştırılmış Doğalgaz Lisansı | | | | 12.171,39 | | | | 12.171,39 |
| | Toptan Satış Lisansı | | | | 6.861,00 | | | | 6.861,00 |
| | TOPLAM | 1.603.844,61 | | 295.343,16 | 23.940.718,15 | 3.050.856,94 | 10.976.783,61 | 18.809,00 | 39.886.355,47 |

Tablo 8.34 GİRESUN

| GİRESUN | Lisans Tipi | Dönüşüm/ Çevrim Sektörü | Enerji Sektörü | Ulaşım Sektörü | Sanayi Sektörü | Hizmet Sektörü | Konutlar | Diğer | Genel Toplam |
|--|--------------------------------|-------------------------------|-------------------|-------------------|-------------------|-------------------|--------------|-------|--------------|
| AKSA ORDU GİRESUN DOĞAL GAZ DAĞITIM ANONİM ŞİRKETİ | Dağıtım Lisansı | | | | | 249.613,32 | 1.836.761,91 | | 2.086.375,23 |
| İPRAGAZ ANONİM ŞİRKETİ | Toptan Satış Lisansı | | | | 17.738,00 | | | | 17.738,00 |
| NATURELGAZ SANAYİ VE TİCARET ANONİM ŞİRKETİ | Sıkıştırılmış Doğalgaz Lisansı | | | | 19.288,84 | 71.330,57 | | | 90.619,41 |
| OMV ENERJİ TİCARET ANONİM ŞİRKETİ | Toptan Satış Lisansı | | | | 82.232,00 | 33.027,00 | | | 115.259,00 |
| SOCAR TURKEY LNG SATIŞ ANONİM ŞİRKETİ | Sıkıştırılmış Doğalgaz Lisansı | | | | 227.687,57 | | | | 227.687,57 |
| TEZ OKSİJEN SANAYİ VE TİCARET ANONİM ŞİRKETİ | Sıkıştırılmış Doğalgaz Lisansı | | | | 18.663,54 | 138.960,91 | | | 157.624,45 |
| | TOPLAM | | | | 365.609,95 | 492.931,80 | 1.836.761,91 | | 2.695.303,66 |

Tablo 8.35 GÜMÜŞHANE

| GÜMÜŞHANE | Lisans Tipi | Dönüşüm/ Çevrim Sektörü | Enerji Sektörü | Ulaşım Sektörü | Sanayi Sektörü | Hizmet Sektörü | Konutlar | Diğer | Genel Toplam |
|--|----------------------|-------------------------------|-------------------|-------------------|-------------------|-------------------|------------|-------|--------------|
| AKSA GÜMÜŞHANE BAYBURT DOĞALGAZ DAĞITIM ANONİM ŞİRKETİ | Dağıtım Lisansı | | 0,00 | | | 582.114,77 | 797.383,32 | | 1.379.498,09 |
| ENERJİ GRUP SIVI DOĞAL GAZ LNG AKARYAKIT PETROL ÜRÜNLERİ TOPTAN SATIŞ ANONİM ŞİRKETİ | Toptan Satış Lisansı | | | | | 47.889,14 | | | 47.889,14 |
| İPRAGAZ ANONİM ŞİRKETİ | Toptan Satış Lisansı | | | | 27.513,00 | | | | 27.513,00 |
| OMV ENERJİ TİCARET ANONİM ŞİRKETİ | Toptan Satış Lisansı | | | | 162.427,00 | | | | 162.427,00 |
| | TOPLAM | | 0,00 | | 189.940,00 | 630.003,91 | 797.383,32 | | 1.617.327,23 |

Tablo 8.36 HAKKARİ

| HAKKARİ | Lisans Tipi | Dönüşüm/ Çevrim Sektörü | Enerji Sektörü | Ulaşım Sektörü | Sanayi Sektörü | Hizmet Sektörü | Konutlar | Diğer | Genel Toplam |
|-----------------------------------|----------------------|-------------------------------|-------------------|-------------------|-------------------|-------------------|----------|-------|--------------|
| OMV ENERJİ TİCARET ANONİM ŞİRKETİ | Toptan Satış Lisansı | | | | 26.411,00 | | | | 26.411,00 |
| | TOPLAM | | | | 26.411,00 | | | | 26.411,00 |

Tablo 8.37 HATAY

| HATAY | Lisans Tipi | Dönüşüm/ Çevrim Sektörü | Enerji Sektörü | Ulaşım Sektörü | Sanayi Sektörü | Hizmet Sektörü | Konutlar | Diğer | Genel Toplam |
|--|--------------------------------|-------------------------------|-------------------|-------------------|----------------------|-------------------|---------------------|-----------------|----------------------|
| AKPET GAZ ANONİM ŞİRKETİ | Sıkıştırılmış Doğalgaz Lisansı | | | | 9.909,30 | | | | 9.909,30 |
| AKSA GAZ DAĞITIM ANONİM ŞİRKETİ | Dağıtım Lisansı | | | | 7.719.365,81 | 359.949,36 | 2.242.140,41 | 2.069,66 | 10.323.525,25 |
| ARAR PETROL VE GAZ ARAMA ÜRETİM PAZARLAMA ANONİM ŞİRKETİ | Sıkıştırılmış Doğalgaz Lisansı | | | | 2.011,00 | | | | 2.011,00 |
| BOTAŞ (BORU HATLARI İLE PETROL TAŞIMA ANONİM ŞİRKETİ) | İthalat Lisansı | 21.501.472,46 | | | 20.341.983,20 | | | | 41.843.455,66 |
| FİDAN GAZ SANAYİ TİCARET LİMİTED ŞİRKETİ | Sıkıştırılmış Doğalgaz Lisansı | | | | 600,00 | 150,00 | | | 750,00 |
| HABAŞ SİNİAİ VE TIBBİ GAZLAR İSTİHSAL ENDÜSTRİSİ ANONİM ŞİRKETİ | Sıkıştırılmış Doğalgaz Lisansı | | | | 72.450,00 | 8.100,00 | | 1.695,00 | 82.245,00 |
| İNCİ ENERJİ LPG DOĞALGAZ VE AKARYAKIT SANAYİ TİCARET LİMİTED ŞİRKETİ | Sıkıştırılmış Doğalgaz Lisansı | | | | | 24.000,00 | | | 24.000,00 |
| İPRAGAZ ANONİM ŞİRKETİ | Toptan Satış Lisansı | | | | 80.221,00 | 45.080,00 | | | 125.301,00 |
| NATURELGAZ SANAYİ VE TİCARET ANONİM ŞİRKETİ | Sıkıştırılmış Doğalgaz Lisansı | | | | 244.623,04 | 28.482,19 | | | 273.105,23 |
| OMV ENERJİ TİCARET ANONİM ŞİRKETİ | Toptan Satış Lisansı | | | | | 47.478,00 | | | 47.478,00 |
| OR-CAN DOĞAL GAZ TOPTAN SATIŞ DAĞITIM ANONİM ŞİRKETİ | Sıkıştırılmış Doğalgaz Lisansı | | | | 110.894,74 | 19.879,37 | 450,00 | -4.875,74 | 126.348,37 |
| | Toptan Satış Lisansı | | | | 43.047,00 | 85.045,00 | | 4.431,61 | 132.523,61 |
| SOCAR TURKEY LNG SATIŞ ANONİM ŞİRKETİ | Toptan Satış Lisansı | | | | 258.254,00 | | | | 258.254,00 |
| | TOPLAM | 21.501.472,46 | | | 28.883.359,10 | 618.163,92 | 2.242.590,41 | 3.320,53 | 53.248.906,42 |

Tablo 8.38 İĞDIR

| İĞDIR | Lisans Tipi | Dönüşüm/ Çevrim Sektörü | Enerji Sektörü | Ulaşım Sektörü | Sanayi Sektörü | Hizmet Sektörü | Konutlar | Diğer | Genel Toplam |
|--|----------------------|-------------------------------|-------------------|-------------------|-------------------|-------------------|---------------------|-------|---------------------|
| İPRAGAZ ANONİM ŞİRKETİ | Toptan Satış Lisansı | | | | 22.236,00 | | | | 22.236,00 |
| OMV ENERJİ TİCARET ANONİM ŞİRKETİ | Toptan Satış Lisansı | | | | | 5.351,00 | | | 5.351,00 |
| OR-CAN DOĞAL GAZ TOPTAN SATIŞ DAĞITIM ANONİM ŞİRKETİ | Toptan Satış Lisansı | | | | 17.127,00 | | | | 17.127,00 |
| SERHAT DOĞALGAZ DAĞITIM SANAYİ VE TİCARET ANONİM ŞİRKETİ | Dağıtım Lisansı | | | | | 375.603,06 | 1.138.195,62 | | 1.513.798,68 |
| | TOPLAM | | | | 39.363,00 | 380.954,06 | 1.138.195,62 | | 1.558.512,68 |

Tablo 8.39 ISPARTA

| ISPARTA | Lisans Tipi | Dönüşüm/ Çevrim Sektörü | Enerji Sektörü | Ulaşım Sektörü | Sanayi Sektörü | Hizmet Sektörü | Konutlar | Diğer | Genel Toplam |
|---|--------------------------------|-------------------------------|-------------------|-------------------|---------------------|---------------------|---------------------|------------------|----------------------|
| AKPET GAZ ANONİM ŞİRKETİ | Toptan Satış Lisansı | | | | 88.973,97 | | | | 88.973,97 |
| İPRAGAZ ANONİM ŞİRKETİ | Toptan Satış Lisansı | | | | 33.992,00 | | | | 33.992,00 |
| NATURELGAZ SANAYİ VE TİCARET ANONİM ŞİRKETİ | Sıkıştırılmış Doğalgaz Lisansı | | | | 217.083,70 | 69.897,00 | | | 286.980,70 |
| OMV ENERJİ TİCARET ANONİM ŞİRKETİ | Toptan Satış Lisansı | | | | 211.270,00 | | | 16.035,00 | 227.305,00 |
| OR-CAN DOĞAL GAZ TOPTAN SATIŞ DAĞITIM ANONİM ŞİRKETİ | Toptan Satış Lisansı | | | | 20.145,00 | | | | 20.145,00 |
| TOROSGAZ ISPARTA BURDUR DOĞALGAZ DAĞITIM ANONİM ŞİRKETİ | Dağıtım Lisansı | | | | 1.265.462,76 | 2.217.491,73 | 8.994.465,04 | 17.554,90 | 12.494.974,43 |
| | TOPLAM | | | | 1.836.927,43 | 2.287.388,73 | 8.994.465,04 | 33.589,90 | 13.152.371,10 |

Tablo 8.40 İSTANBUL

| İSTANBUL | Lisans Tipi | Dönüşüm/ Çevrim Sektörü | Enerji Sektörü | Ulaşım Sektörü | Sanayi Sektörü | Hizmet Sektörü | Konutlar | Diğer | Genel Toplam |
|--|--------------------------------|-------------------------------|-------------------|-------------------|-------------------|-------------------|----------------|------------|----------------|
| AKPET GAZ ANONİM ŞİRKETİ | Sıkıştırılmış Doğalgaz Lisansı | | | | 1.535,24 | | | -7.878,92 | -6.343,67 |
| | Toptan Satış Lisansı | | | | 1.229.675,56 | 8.180,36 | | 4.956,26 | 1.242.812,17 |
| ALBE DOĞALGAZ DAĞITIM VE ELEKTRİK ENERJİSİ ÜRETİM ANONİM ŞİRKETİ | Sıkıştırılmış Doğalgaz Lisansı | | | | | 10.359,36 | | | 10.359,36 |
| AYGAZ DOĞAL GAZ TOPTAN SATIŞ ANONİM ŞİRKETİ | Toptan Satış Lisansı | | | | 152.680,79 | | | 13.616,78 | 166.297,57 |
| BAHÇEŞEHİR GAZ DAĞITIM ANONİM ŞİRKETİ | Dağıtım Lisansı | | | | | 389.023,04 | 2.117.710,86 | | 2.506.733,90 |
| BOTAŞ (BORU HATLARI İLE PETROL TAŞIMA ANONİM ŞİRKETİ) | İthalat Lisansı | 26.277.399,17 | | | 4.930.425,38 | | | | 31.207.824,55 |
| DOĞAN OKSİJEN GAZ VE DEMİR ÜRÜNLERİ SANAYİ TİCARET LİMİTED ŞİRKETİ | Sıkıştırılmış Doğalgaz Lisansı | | | | 1.796,00 | | | | 1.796,00 |
| ENERJİ GRUP SIVI DOĞAL GAZ LNG AKARYAKIT PETROL ÜRÜNLERİ TOPTAN SATIŞ ANONİM ŞİRKETİ | Toptan Satış Lisansı | | | | 24.413,50 | | | | 24.413,50 |
| GİTAŞ GAZ İŞLETMELERİ TAŞIMACILIK ANONİM ŞİRKETİ | Sıkıştırılmış Doğalgaz Lisansı | | | 36.535,92 | 321.437,98 | | | | 357.973,90 |
| HABAŞ SİNİ VE TIBBİ GAZLAR İSTİHSAL ENDÜSTRİSİ ANONİM ŞİRKETİ | Sıkıştırılmış Doğalgaz Lisansı | | | | 68.040,00 | 2.400,00 | 900,00 | 1.492,50 | 72.832,50 |
| | Toptan Satış Lisansı | | | | 4.106.141,00 | 1.033.206,00 | | 555.399,00 | 5.694.746,00 |
| İGDAŞ İSTANBUL GAZ DAĞITIM SANAYİ VE TİCARET ANONİM ŞİRKETİ | Dağıtım Lisansı | 14.756.409,27 | | | 40.514.658,94 | 96.543.457,26 | 288.976.076,90 | | 440.790.602,37 |
| İPRAGAZ ANONİM ŞİRKETİ | Toptan Satış Lisansı | | | | 712.590,00 | 5.940,00 | | 87.385,00 | 805.915,00 |
| NATURELGAZ SANAYİ VE TİCARET ANONİM ŞİRKETİ | Sıkıştırılmış Doğalgaz Lisansı | | | 65.054,66 | 9.803,51 | | | 225,18 | 75.083,35 |
| OMV ENERJİ TİCARET ANONİM ŞİRKETİ | Toptan Satış Lisansı | | | | 6.533.312,62 | 13.734,00 | | | 6.547.046,62 |
| OR-CAN DOĞAL GAZ TOPTAN SATIŞ DAĞITIM ANONİM ŞİRKETİ | Toptan Satış Lisansı | | | | 4.991,00 | | | | 4.991,00 |
| SERALGAZ SİNİ VE TIBBİ GAZLAR İNŞAAT MALZEMELERİ TİCARET VE SANAYİ LİMİTED ŞİRKETİ | Sıkıştırılmış Doğalgaz Lisansı | | | | 12,50 | | | | 12,50 |
| SOCAR TURKEY LNG SATIŞ ANONİM ŞİRKETİ | Toptan Satış Lisansı | | | | 182.933,00 | | | | 182.933,00 |
| TEZ OKSİJEN SANAYİ VE TİCARET ANONİM ŞİRKETİ | Sıkıştırılmış Doğalgaz Lisansı | | | | | 900,00 | | | 900,00 |
| TÜRKİYE PETROLLERİ ANONİM ORTAKLIĞI | Toptan Satış Lisansı | | | | 375,00 | | | | 375,00 |
| | TOPLAM | 41.033.808,44 | | 101.590,58 | 58.794.822,02 | 98.007.200,02 | 291.094.687,76 | 655.195,80 | 489.687.304,63 |

Tablo 8.41 İZMİR

| İZMİR | Lisans Tipi | Dönüşüm/ Çevrim Sektörü | Enerji Sektörü | Ulaşım Sektörü | Sanayi Sektörü | Hizmet Sektörü | Konutlar | Diğer | Genel Toplam |
|--|--------------------------------|-------------------------------|-------------------|-------------------|-------------------|-------------------|---------------|------------|----------------|
| AKPET GAZ ANONİM ŞİRKETİ | Toptan Satış Lisansı | | | | 132.890,46 | 18.161,42 | | | 151.051,88 |
| ANG DOĞAL GAZ TAŞIMACILIK DÖNÜŞÜM SANAYİ VE TİCARET LİMİTED ŞİRKETİ | Sıkıştırılmış Doğalgaz Lisansı | | | | 20.257,00 | | | | 20.257,00 |
| AYGAZ DOĞAL GAZ TOPTAN SATIŞ ANONİM ŞİRKETİ | Toptan Satış Lisansı | | | | 126.079,73 | 387.192,86 | | 7.002,48 | 520.275,07 |
| BOTAŞ (BORU HATLARI İLE PETROL TAŞIMA ANONİM ŞİRKETİ) | İthalat Lisansı | 186.219.963,61 | 31.444.801,54 | | 70.029.872,40 | | | | 287.694.637,55 |
| CNG GAZ SANAYİ VE TİCARET ANONİM ŞİRKETİ | Sıkıştırılmış Doğalgaz Lisansı | | | | 11.137,00 | 4.426,00 | | | 15.563,00 |
| CNGAZ PETROL ÜRÜNLERİ DAĞITIM VE TİCARET ANONİM ŞİRKETİ | Sıkıştırılmış Doğalgaz Lisansı | | | | 153.916,00 | 4.382,00 | | 15.533,17 | 173.831,17 |
| DOĞALHAYAT PETROL ÜRÜNLERİ, CNG, GAZ, İNŞAAT, GIDA SANAYİ VE TİCARET LİMİTED ŞİRKETİ | Sıkıştırılmış Doğalgaz Lisansı | | | | 12.782,00 | 68.630,66 | | | 81.412,66 |
| HABAŞ SİNİ VE TIBBİ GAZLAR İSTİHSAL ENDÜSTRİSİ ANONİM ŞİRKETİ | Sıkıştırılmış Doğalgaz Lisansı | | | | 28.650,00 | 6.300,00 | | 965,00 | 35.915,00 |
| İPRAGAZ ANONİM ŞİRKETİ | Toptan Satış Lisansı | | | | 165.617,00 | 221.286,00 | 1.464,00 | 80.611,00 | 468.978,00 |
| İZMİR DOĞALGAZ DAĞITIM TİCARET VE TAAHHÜT ANONİM ŞİRKETİ | Dağıtım Lisansı | 7.279.375,00 | | | 30.550.187,00 | 3.987.060,00 | 30.087.948,00 | 94.315,00 | 71.998.885,00 |
| NATURELGAZ SANAYİ VE TİCARET ANONİM ŞİRKETİ | Sıkıştırılmış Doğalgaz Lisansı | 4.841,74 | | 15.845,25 | 397.434,80 | | | 23.322,80 | 441.444,59 |
| OMV ENERJİ TİCARET ANONİM ŞİRKETİ | Toptan Satış Lisansı | | | | 211.767,00 | 62.915,00 | | | 274.682,00 |
| OR-CAN DOĞAL GAZ TOPTAN SATIŞ DAĞITIM ANONİM ŞİRKETİ | Toptan Satış Lisansı | | | | 14.779,00 | 7.405,00 | | 27.808,00 | 49.992,00 |
| SOCAR TURKEY LNG SATIŞ ANONİM ŞİRKETİ | Sıkıştırılmış Doğalgaz Lisansı | | | 25.489,09 | | | | | 25.489,09 |
| | Toptan Satış Lisansı | | | | 225.799,81 | | | 78.673,00 | 304.472,81 |
| | TOPLAM | 193.504.180,35 | 31.444.801,54 | 41.334,34 | 102.081.169,20 | 4.767.758,94 | 30.089.412,00 | 328.230,45 | 362.256.886,83 |

Tablo 8.42 KAHRAMANMARAŞ

| KAHRAMANMARAŞ | Lisans Tipi | Dönüşüm/ Çevrim Sektörü | Enerji Sektörü | Ulaşım Sektörü | Sanayi Sektörü | Hizmet Sektörü | Konutlar | Diğer | Genel Toplam |
|--|--------------------------------|-------------------------------|-------------------|-------------------|-------------------|-------------------|--------------|-------|---------------|
| ARMADAŞ ARSAN MARAŞ DOĞAL GAZ DAĞITIM ANONİM ŞİRKETİ | Dağıtım Lisansı | 8.982.631,50 | | | 4.941.729,08 | 1.947.224,32 | 7.080.177,63 | | 22.951.762,53 |
| İPRAGAZ ANONİM ŞİRKETİ | Toptan Satış Lisansı | | | | 49.709,00 | 20.529,00 | | | 70.238,00 |
| NATURELGAZ SANAYİ VE TİCARET ANONİM ŞİRKETİ | Sıkıştırılmış Doğalgaz Lisansı | | | | 121.861,69 | | | | 121.861,69 |
| OMV ENERJİ TİCARET ANONİM ŞİRKETİ | Toptan Satış Lisansı | | | | 19.022,00 | | | | 19.022,00 |
| OR-CAN DOĞAL GAZ TOPTAN SATIŞ DAĞITIM ANONİM ŞİRKETİ | Sıkıştırılmış Doğalgaz Lisansı | | | | 1.485,00 | | | | 1.485,00 |
| | Toptan Satış Lisansı | | | | 156.991,00 | 34.102,00 | | | 191.093,00 |
| | TOPLAM | 8.982.631,50 | | | 5.290.797,77 | 2.001.855,32 | 7.080.177,63 | | 23.355.462,22 |

Tablo 8.43 KARABÜK

| KARABÜK | Lisans Tipi | Dönüşüm/ Çevrim Sektörü | Enerji Sektörü | Ulaşım Sektörü | Sanayi Sektörü | Hizmet Sektörü | Konutlar | Diğer | Genel Toplam |
|---|----------------------|-------------------------------|-------------------|-------------------|-------------------|-------------------|--------------|-------|---------------|
| AYGAZ DOĞAL GAZ TOPTAN SATIŞ ANONİM ŞİRKETİ | Toptan Satış Lisansı | | | | 13.088,04 | | | | 13.088,04 |
| KARGAZ DOĞAL GAZ DAĞITIM SANAYİ VE TİCARET ANONİM ŞİRKETİ | Dağıtım Lisansı | | | | 6.184.213,04 | 1.463.403,47 | 5.836.628,58 | | 13.484.245,10 |
| | TOPLAM | | | | 6.197.301,08 | 1.463.403,47 | 5.836.628,58 | | 13.497.333,14 |

Tablo 8.44 KARAMAN

| KARAMAN | Lisans Tipi | Dönüşüm/ Çevrim Sek- törü | Enerji Sektörü | Ulaşım Sektörü | Sanayi Sektörü | Hizmet Sektörü | Konutlar | Diğer | Genel Toplam |
|---|----------------------|---------------------------------|-------------------|-------------------|-------------------|-------------------|--------------|-----------|--------------|
| AKPET GAZ ANONİM ŞİRKETİ | Toptan Satış Lisansı | | | | 52.670,68 | | | | 52.670,68 |
| BOTAŞ (BORU HATLARI İLE PETROL TAŞIMA ANONİM ŞİRKETİ) | İthalat Lisansı | 787.210,35 | | | 2.240.521,76 | | | | 3.027.732,11 |
| ENERYA KARAMAN GAZ DAĞITIM ANONİM ŞİRKETİ | Dağıtım Lisansı | | | | 1.713.849,46 | 780.983,55 | 3.425.667,83 | 32.067,40 | 5.952.568,23 |
| OMV ENERJİ TİCARET ANONİM ŞİRKETİ | Toptan Satış Lisansı | | | | 21.133,00 | | | | 21.133,00 |
| | TOPLAM | 787.210,35 | | | 4.028.174,90 | 780.983,55 | 3.425.667,83 | 32.067,40 | 9.054.104,03 |

Tablo 8.45 KARS

| KARS | Lisans Tipi | Dönüşüm/ Çevrim Sektörü | Enerji Sektörü | Ulaşım Sektörü | Sanayi Sektörü | Hizmet Sektörü | Konutlar | Diğer | Genel Toplam |
|--|--------------------------------|-------------------------------|-------------------|-------------------|-------------------|-------------------|--------------|-----------|--------------|
| AYGAZ DOĞAL GAZ TOPTAN SATIŞ ANONİM ŞİRKETİ | Toptan Satış Lisansı | | | | 480.900,20 | | | | 480.900,20 |
| İPRAGAZ ANONİM ŞİRKETİ | Toptan Satış Lisansı | | | | 57.297,00 | | | | 57.297,00 |
| KARGAZ KARS ARDAHAN DOĞAL GAZ DAĞITIM PAZ. TAAH. SANAYİ VE TİCARET LİMİTED ŞİRKETİ | Dağıtım Lisansı | | | | | 2.575.507,09 | 3.213.617,41 | 43.964,40 | 5.833.088,90 |
| NATURELGAZ SANAYİ VE TİCARET ANONİM ŞİRKETİ | Sıkıştırılmış Doğalgaz Lisansı | | | | 21.341,00 | | | | 21.341,00 |
| | TOPLAM | | | | 559.538,20 | 2.575.507,09 | 3.213.617,41 | 43.964,40 | 6.392.627,10 |

Tablo 8.46 KASTAMONU

| KASTAMONU | Lisans Tipi | Dönüşüm/ Çevrim Sektörü | Enerji Sektörü | Ulaşım Sektörü | Sanayi Sektörü | Hizmet Sektörü | Konutlar | Diğer | Genel Toplam |
|---|--------------------------------|-------------------------------|-------------------|-------------------|-------------------|-------------------|--------------|----------|--------------|
| AYGAZ DOĞAL GAZ TOPTAN SATIŞ ANONİM ŞİRKETİ | Toptan Satış Lisansı | | | | 53.751,27 | | | 1.558,55 | 55.309,82 |
| İPRAGAZ ANONİM ŞİRKETİ | Toptan Satış Lisansı | | | | 26.352,00 | 21.868,00 | | | 48.220,00 |
| KARGAZ DOĞAL GAZ DAĞITIM SANAYİ VE TİCARET ANONİM ŞİRKETİ | Dağıtım Lisansı | 743.502,00 | | | 219.326,82 | 1.842.294,15 | 4.697.985,20 | | 7.503.108,16 |
| OMV ENERJİ TİCARET ANONİM ŞİRKETİ | Toptan Satış Lisansı | | | | 117.211,00 | | | | 117.211,00 |
| OR-CAN DOĞAL GAZ TOPTAN SATIŞ DAĞITIM ANONİM ŞİRKETİ | Toptan Satış Lisansı | | | | | 13.599,00 | | | 13.599,00 |
| TEZ OKSİJEN SANAYİ VE TİCARET ANONİM ŞİRKETİ | Sıkıştırılmış Doğalgaz Lisansı | | | | 1.200,00 | | | | 1.200,00 |
| | TOPLAM | 743.502,00 | | | 417.841,09 | 1.877.761,15 | 4.697.985,20 | 1.558,55 | 7.738.647,98 |

Tablo 8.47 KAYSERİ

| KAYSERİ | Lisans Tipi | Dönüşüm/ Çevrim Sektörü | Enerji Sektörü | Ulaşım Sektörü | Sanayi Sektörü | Hizmet Sektörü | Konutlar | Diğer | Genel Toplam |
|---|--------------------------------|-------------------------------|-------------------|-------------------|-------------------|-------------------|---------------|----------|---------------|
| ATAERK AKARYAKIT ÇİMENTO İNŞAAT SANAYİ VE TİCARET LİMİTED ŞİRKETİ | Sıkıştırılmış Doğalgaz Lisansı | | | 929.901,00 | | | | | 929.901,00 |
| BOTAŞ (BORU HATLARI İLE PETROL TAŞIMA ANONİM ŞİRKETİ) | İthalat Lisansı | 1.571.168,95 | | 319.095,76 | 8.248.637,01 | 354.136,15 | | | 10.493.037,87 |
| EWE ENERJİ ANONİM ŞİRKETİ | Toptan Satış Lisansı | 765.409,48 | | | 1.785.955,44 | | | | 2.551.364,92 |
| İPRAGAZ ANONİM ŞİRKETİ | Toptan Satış Lisansı | | | | 35.787,00 | 3.890,00 | | | 39.677,00 |
| KAYSERİGAZ KAYSERİ DOĞALGAZ DAĞITIM PAZARLAMA VE TİCARET ANONİM ŞİRKETİ | Dağıtım Lisansı | 204.257,00 | | | 5.552.358,00 | 6.894.959,00 | 27.849.319,00 | | 40.500.893,00 |
| NATURELGAZ SANAYİ VE TİCARET ANONİM ŞİRKETİ | Sıkıştırılmış Doğalgaz Lisansı | | | 1.179,75 | 74.356,39 | | | 2.073,08 | 77.609,22 |
| OMV ENERJİ TİCARET ANONİM ŞİRKETİ | Toptan Satış Lisansı | | | | 20.876,00 | | | | 20.876,00 |
| SOCAR TURKEY LNG SATIŞ ANONİM ŞİRKETİ | Toptan Satış Lisansı | | 18.123,00 | | 240.915,00 | | | | 259.038,00 |
| | TOPLAM | 2.540.835,43 | 18.123,00 | 1.250.176,51 | 15.958.884,85 | 7.252.985,15 | 27.849.319,00 | 2.073,08 | 54.872.397,01 |

Tablo 8.48 KIRIKKALE

| KIRIKKALE | Lisans Tipi | Dönüşüm/ Çevrim Sektörü | Enerji Sektörü | Ulaşım Sektörü | Sanayi Sektörü | Hizmet Sektörü | Konutlar | Diğer | Genel Toplam |
|--|--------------------------------|-------------------------------|-------------------|-------------------|-------------------|-------------------|--------------|-----------|----------------|
| AYGAZ DOĞAL GAZ TOPTAN SATIŞ ANONİM ŞİRKETİ | Toptan Satış Lisansı | | | | 15.677,10 | | | 15.965,50 | 31.642,60 |
| BOTAŞ (BORU HATLARI İLE PETROL TAŞIMA ANONİM ŞİRKETİ) | İthalat Lisansı | 74.489.137,75 | 17.031.931,10 | | | | | | 91.521.068,85 |
| ENERJİ GRUP SIVI DOĞAL GAZ LNG AKARYAKIT PETROL ÜRÜNLERİ TOPTAN SATIŞ ANONİM ŞİRKETİ | Toptan Satış Lisansı | | | | 5.316,17 | | | | 5.316,17 |
| GLOBAL MADEN DOĞALGAZ PETROL VE KİMYA SANAYİ VE TİCARET ANONİM ŞİRKETİ | İthalat Lisansı | 24.122.583,77 | | | | | | | 24.122.583,77 |
| İPRAGAZ ANONİM ŞİRKETİ | Toptan Satış Lisansı | | | | 1.193,00 | 21.017,00 | | | 22.210,00 |
| KIRGAZ KIRIKKALE-KIRŞEHİR DOĞAL GAZ DAĞITIM PAZ. VE TİCARET ANONİM ŞİRKETİ | Dağıtım Lisansı | 53.399,00 | 3.296,00 | 8.526,00 | 1.597.567,00 | 1.627.344,00 | 6.199.854,00 | | 9.489.986,00 |
| NATURELGAZ SANAYİ VE TİCARET ANONİM ŞİRKETİ | Sıkıştırılmış Doğalgaz Lisansı | | | | | | | 457,00 | 457,00 |
| OMV ENERJİ TİCARET ANONİM ŞİRKETİ | Toptan Satış Lisansı | | | | 24.852,00 | | | | 24.852,00 |
| TEZ OKSİJEN SANAYİ VE TİCARET ANONİM ŞİRKETİ | Sıkıştırılmış Doğalgaz Lisansı | | | | 900,00 | | | | 900,00 |
| | TOPLAM | 98.665.120,52 | 17.035.227,10 | 8.526,00 | 1.645.505,27 | 1.648.361,00 | 6.199.854,00 | 16.422,50 | 125.219.016,39 |

Tablo 8.49 KIRKLARELİ

| KIRKLARELİ | Lisans Tipi | Dönüşüm/ Çevrim Sektörü | Enerji Sektörü | Ulaşım Sektörü | Sanayi Sektörü | Hizmet Sektörü | Konutlar | Diğer | Genel Toplam |
|--|----------------------|-------------------------------|-------------------|-------------------|-------------------|-------------------|--------------|-----------|----------------|
| AYGAZ DOĞAL GAZ TOPTAN SATIŞ ANONİM ŞİRKETİ | Toptan Satış Lisansı | 61.894.025,53 | | | 27.281,96 | 5.737,72 | | 11.273,80 | 61.938.319,01 |
| BOTAŞ (BORU HATLARI İLE PETROL TAŞIMA ANONİM ŞİRKETİ) | İthalat Lisansı | 46.795.132,56 | | | 658.675,99 | | | | 47.453.808,55 |
| GASLINE DOĞALGAZ TOPTAN SATIŞ ANONİM ŞİRKETİ | Toptan Satış Lisansı | 1.011.718,80 | | | | | | | 1.011.718,80 |
| İPRAGAZ ANONİM ŞİRKETİ | Toptan Satış Lisansı | | | | 114.115,00 | 14.890,00 | | | 129.005,00 |
| OMV ENERJİ TİCARET ANONİM ŞİRKETİ | Toptan Satış Lisansı | | | | 26.844,24 | | | | 26.844,24 |
| THRACE BASIN NATURAL GAS (TÜRKİYE) CORPORATION TÜRKİYE-ANKARA ŞUBESİ | Toptan Satış Lisansı | 144.233,00 | | | 459.949,24 | | | | 604.182,24 |
| TRAKYA BÖLGESİ DOĞAL GAZ DAĞITIM ANONİM ŞİRKETİ | Dağıtım Lisansı | 1.989.639,92 | | | 3.661.560,08 | 1.262.733,94 | 5.640.834,46 | | 12.554.768,40 |
| TÜRKİYE PETROLLERİ ANONİM ORTAKLIĞI | Toptan Satış Lisansı | | | | 9.723.305,00 | | | 1.398,00 | 9.724.703,00 |
| ZORLU DOĞAL GAZ İTHALAT İHRACAT VE TOPTAN TİCARET ANONİM ŞİRKETİ | Toptan Satış Lisansı | 2.765.143,35 | | | | | | | 2.765.143,35 |
| | TOPLAM | 114.599.893,16 | | | 14.671.731,51 | 1.283.361,66 | 5.640.834,46 | 12.671,80 | 136.208.492,59 |

Tablo 8.50 KIRŞEHİR

| KIRŞEHİR | Lisans Tipi | Dönüşüm/ Çevrim Sektörü | Enerji Sektörü | Ulaşım Sektörü | Sanayi Sektörü | Hizmet Sektörü | Konutlar | Diğer | Genel Toplam |
|--|----------------------|-------------------------------|-------------------|-------------------|-------------------|-------------------|--------------|-----------|--------------|
| AKPET GAZ ANONİM ŞİRKETİ | Toptan Satış Lisansı | | | | 38.544,94 | | | | 38.544,94 |
| AYGAZ DOĞAL GAZ TOPTAN SATIŞ ANONİM ŞİRKETİ | Toptan Satış Lisansı | | | | | 2.552,21 | | 19.918,73 | 22.470,94 |
| BOTAŞ (BORU HATLARI İLE PETROL TAŞIMA ANONİM ŞİRKETİ) | İthalat Lisansı | 0,00 | | | 61.153,33 | | | | 61.153,33 |
| İPRAGAZ ANONİM ŞİRKETİ | Toptan Satış Lisansı | | | | | 5.391,00 | | | 5.391,00 |
| KIRGAZ KIRIKKALE-KIRŞEHİR DOĞAL GAZ DAĞITIM PAZ. VE TİCARET ANONİM ŞİRKETİ | Dağıtım Lisansı | | | | 1.546.851,00 | 1.324.474,00 | 3.740.200,00 | | 6.611.525,00 |
| OMV ENERJİ TİCARET ANONİM ŞİRKETİ | Toptan Satış Lisansı | | | | 176.156,00 | | | | 176.156,00 |
| OR-CAN DOĞAL GAZ TOPTAN SATIŞ DAĞITIM ANONİM ŞİRKETİ | Toptan Satış Lisansı | | | | | 18.506,00 | | | 18.506,00 |
| SÜRMEİ DOĞAL GAZ DAĞITIM SANAYİ VE TİCARET ANONİM ŞİRKETİ | Dağıtım Lisansı | | | | | 18.546,81 | 139.046,82 | | 157.593,62 |
| | TOPLAM | 0,00 | | | 1.822.705,27 | 1.369.470,02 | 3.879.246,82 | 19.918,73 | 7.091.340,83 |

Tablo 8.51 KİLİS

| KİLİS | Lisans Tipi | Dönüşüm/ Çevrim Sektörü | Enerji Sektörü | Ulaşım Sektörü | Sanayi Sektörü | Hizmet Sektörü | Konutlar | Diğer | Genel Toplam |
|---|----------------------|-------------------------------|-------------------|-------------------|-------------------|-------------------|------------|-------|--------------|
| GAZDAŞ GAZİANTEP DOĞAL GAZ DAĞITIM ANONİM ŞİRKETİ | Dağıtım Lisansı | | | | 211.987,46 | 362.202,59 | 342.970,13 | | 917.160,17 |
| İPRAGAZ ANONİM ŞİRKETİ | Toptan Satış Lisansı | | | | 18.500,00 | | | | 18.500,00 |
| | TOPLAM | | | | 230.487,46 | 362.202,59 | 342.970,13 | | 935.660,17 |

Tablo 8.52 KOCAELİ

| KOCAELİ | Lisans Tipi | Dönüşüm/ Çevrim Sektörü | Enerji Sektörü | Ulaşım Sektörü | Sanayi Sektörü | Hizmet Sektörü | Konutlar | Diğer | Genel Toplam |
|--|--------------------------------|-------------------------------|----------------------|-------------------|-----------------------|---------------------|----------------------|-----------------|-----------------------|
| ALBE DOĞALGAZ DAĞITIM VE ELEKTRİK ENERJİSİ ÜRETİM ANONİM ŞİRKETİ | Sıkıştırılmış Doğalgaz Lisansı | | | | | 15.648,78 | | | 15.648,78 |
| ARMAGAZ ARSAN MARMARA DOĞALGAZ DAĞITIM ANONİM ŞİRKETİ | Dağıtım Lisansı | | | | | 135.647,74 | 1.566.914,32 | | 1.702.562,06 |
| AYGAZ DOĞAL GAZ TOPTAN SATIŞ ANONİM ŞİRKETİ | Toptan Satış Lisansı | 557.449,47 | | | 38.264,41 | | | | 595.713,88 |
| BOTAŞ (BORU HATLARI İLE PETROL TAŞIMA ANONİM ŞİRKETİ) | İthalat Lisansı | 55.494.744,85 | 64.601.496,13 | | 58.502.251,65 | | | | 178.598.492,63 |
| ENGİE ENERJİ TİCARET VE PAZARLAMA ANONİM ŞİRKETİ | İthalat Lisansı | | | | 810.705,40 | | | | 810.705,40 |
| EWE ENERJİ ANONİM ŞİRKETİ | Toptan Satış Lisansı | 1.017.856,96 | | | 15.088,92 | | | | 1.032.945,88 |
| GASLINE DOĞALGAZ TOPTAN SATIŞ ANONİM ŞİRKETİ | Toptan Satış Lisansı | 23.056.002,30 | | | | | | | 23.056.002,30 |
| HABAŞ SİNAİ VE TIBBİ GAZLAR İSTİHSAL ENDÜSTRİSİ ANONİM ŞİRKETİ | Sıkıştırılmış Doğalgaz Lisansı | | | | 82.500,00 | 900,00 | | 1.692,50 | 85.092,50 |
| İPRAGAZ ANONİM ŞİRKETİ | Toptan Satış Lisansı | | | | 138.065,00 | 7.232,00 | | 2.558,00 | 147.855,00 |
| İZGAZ İZMİT GAZ DAĞITIM SANAYİ VE TİCARET ANONİM ŞİRKETİ | Dağıtım Lisansı | 3.107.542,71 | 24.305,00 | | 11.241.429,14 | 7.004.024,58 | 33.846.162,38 | | 55.223.463,81 |
| NATURELGAZ SANAYİ VE TİCARET ANONİM ŞİRKETİ | Sıkıştırılmış Doğalgaz Lisansı | | | | 15.785,30 | | | 268,82 | 16.054,12 |
| OMV ENERJİ TİCARET ANONİM ŞİRKETİ | Toptan Satış Lisansı | | | | 11.389.327,07 | | | | 11.389.327,07 |
| OR-CAN DOĞAL GAZ TOPTAN SATIŞ DAĞITIM ANONİM ŞİRKETİ | Toptan Satış Lisansı | | | | 6.124,00 | | | | 6.124,00 |
| PALGAZ DOĞAL GAZ DAĞITIM SANAYİ VE TİCARET ANONİM ŞİRKETİ | Dağıtım Lisansı | | | | 49.548.640,69 | 1.561.287,91 | 10.989.198,59 | | 62.099.127,18 |
| SHELL ENERJİ ANONİM ŞİRKETİ | İthalat Lisansı | | | | 86.879,00 | | | | 86.879,00 |
| SOCAR TURKEY LNG SATIŞ ANONİM ŞİRKETİ | Sıkıştırılmış Doğalgaz Lisansı | | | 69.324,75 | | | | | 69.324,75 |
| | Toptan Satış Lisansı | | | | 5.395,00 | | | | 5.395,00 |
| TOPLAM | | 83.233.596,29 | 64.625.801,13 | 69.324,75 | 131.880.455,57 | 8.724.741,01 | 46.402.275,29 | 4.519,32 | 334.940.713,35 |

Tablo 8.53 KONYA

| KONYA | Lisans Tipi | Dönüşüm/ Çevrim Sek- törü | Enerji Sektörü | Ulaşım Sektörü | Sanayi Sektörü | Hizmet Sektörü | Konutlar | Diğer | Genel Toplam |
|--|--------------------------------|---------------------------------|-------------------|-------------------|-------------------|-------------------|---------------|------------|---------------|
| AKPET GAZ ANONİM ŞİRKETİ | Sıkıştırılmış Doğalgaz Lisansı | | | | 2.512,22 | | | | 2.512,22 |
| | Toptan Satış Lisansı | | | | 109.089,17 | | | | 109.089,17 |
| AYGAZ DOĞAL GAZ TOPTAN SATIŞ ANONİM ŞİRKETİ | Toptan Satış Lisansı | | | | | | | 21.555,57 | 21.555,57 |
| BOTAŞ (BORU HATLARI İLE PETROL TAŞIMA ANONİM ŞİRKETİ) | İthalat Lisansı | 1.183.944,23 | | | 12.058.439,68 | | | | 13.242.383,91 |
| CMY GAZ ÜRÜNLERİ MÜHENDİSLİK İNŞAAT NAKLİYAT SANAYİ VE TİCARET LİMİTED ŞİRKETİ | Sıkıştırılmış Doğalgaz Lisansı | | | | 23.112,55 | 39.928,11 | | 230,10 | 63.270,76 |
| DOĞAN OKSİJEN GAZ VE DEMİR ÜRÜNLERİ SANAYİ TİCARET LİMİTED ŞİRKETİ | Sıkıştırılmış Doğalgaz Lisansı | | | | 23.214,00 | | | | 23.214,00 |
| ENERJİ GRUP SIVI DOĞAL GAZ LNG AKARYAKIT PETROL ÜRÜNLERİ TOPTAN SATIŞ ANONİM ŞİRKETİ | Toptan Satış Lisansı | | | | | 5.272,12 | | | 5.272,12 |
| ENERYA EREĞLİ GAZ DAĞITIM ANONİM ŞİRKETİ | Dağıtım Lisansı | | | | 837.697,97 | 434.733,71 | 1.799.320,65 | 23.702,97 | 3.095.455,31 |
| ENERYA KONYA GAZ DAĞITIM A.Ş. | Dağıtım Lisansı | | | | 1.802.076,05 | 9.226.285,08 | 23.333.525,86 | | 34.361.887,00 |
| İNCİ ENERJİ LPG DOĞALGAZ VE AKARYAKIT SANAYİ TİCARET LİMİTED ŞİRKETİ | Sıkıştırılmış Doğalgaz Lisansı | | | | 0,00 | 6.304,80 | | | 6.304,80 |
| İPRAGAZ ANONİM ŞİRKETİ | Toptan Satış Lisansı | | | | 78.657,00 | 11.781,00 | | 102.280,00 | 192.718,00 |
| NATURELGAZ SANAYİ VE TİCARET ANONİM ŞİRKETİ | Sıkıştırılmış Doğalgaz Lisansı | | | | 1.224.874,71 | 37.879,00 | | 786,40 | 1.263.540,11 |
| OMV ENERJİ TİCARET ANONİM ŞİRKETİ | Toptan Satış Lisansı | | | | 624.399,16 | | | | 624.399,16 |
| OR-CAN DOĞAL GAZ TOPTAN SATIŞ DAĞITIM ANONİM ŞİRKETİ | Toptan Satış Lisansı | | | | 4.707,00 | 2.728,00 | | | 7.435,00 |
| SELÇUK DOĞAL GAZ DAĞITIM ANONİM ŞİRKETİ | Dağıtım Lisansı | | | | 143.184,00 | 487.083,00 | 1.814.433,00 | | 2.444.700,00 |
| SOCAR TURKEY LNG SATIŞ ANONİM ŞİRKETİ | Sıkıştırılmış Doğalgaz Lisansı | | | 33.494,82 | | | | | 33.494,82 |
| | TOPLAM | 1.183.944,23 | | 33.494,82 | 16.931.963,51 | 10.251.994,82 | 26.947.279,51 | 148.555,04 | 55.497.231,94 |

Tablo 8.54 KÜTAHYA

| KÜTAHYA | Lisans Tipi | Dönüşüm/ Çevrim Sektörü | Enerji Sektörü | Ulaşım Sektörü | Sanayi Sektörü | Hizmet Sektörü | Konutlar | Diğer | Genel Toplam |
|--|----------------------|-------------------------------|-------------------|-------------------|-------------------|-------------------|--------------|-----------|---------------|
| AKPET GAZ ANONİM ŞİRKETİ | Toptan Satış Lisansı | | | | 16.996,04 | | | | 16.996,04 |
| AYGAZ DOĞAL GAZ TOPTAN SATIŞ ANONİM ŞİRKETİ | Toptan Satış Lisansı | | | | 180.460,62 | 40.388,36 | | | 220.848,98 |
| BOTAŞ (BORU HATLARI İLE PETROL TAŞIMA ANONİM ŞİRKETİ) | İthalat Lisansı | 3.378.972,11 | | | 13.298.804,78 | | | | 16.677.776,89 |
| ÇİNİGAZ DOĞAL GAZ DAĞITIM SANAYİ VE TİCARET ANONİM ŞİRKETİ | Dağıtım Lisansı | 23.821,00 | | | 11.795.837,68 | 1.548.649,84 | 7.406.083,00 | 23.489,00 | 20.797.880,52 |
| ENERJİ GRUP SIVI DOĞAL GAZ LNG AKARYAKIT PETROL ÜRÜNLERİ TOPTAN SATIŞ ANONİM ŞİRKETİ | Toptan Satış Lisansı | | | | 6.571,78 | | | | 6.571,78 |
| İPRAGAZ ANONİM ŞİRKETİ | Toptan Satış Lisansı | | | | 134.376,00 | | | | 134.376,00 |
| OR-CAN DOĞAL GAZ TOPTAN SATIŞ DAĞITIM ANONİM ŞİRKETİ | Toptan Satış Lisansı | | | | | 33.003,00 | | | 33.003,00 |
| | TOPLAM | 3.402.793,11 | | | 25.433.046,90 | 1.622.041,20 | 7.406.083,00 | 23.489,00 | 37.887.453,21 |

Tablo 8.55 MALATYA

| MALATYA | Lisans Tipi | Dönüşüm/ Çevrim Sektörü | Enerji Sektörü | Ulaşım Sektörü | Sanayi Sektörü | Hizmet Sektörü | Konutlar | Diğer | Genel Toplam |
|--|--------------------------------|-------------------------------|-------------------|-------------------|-------------------|-------------------|--------------|-----------|---------------|
| AKSA MALATYA DOĞAL GAZ DAĞITIM ANONİM ŞİRKETİ | Dağıtım Lisansı | | | | 3.315.879,53 | 2.171.853,22 | 9.785.707,35 | 50.040,71 | 15.323.480,80 |
| AYGAZ DOĞAL GAZ TOPTAN SATIŞ ANONİM ŞİRKETİ | Toptan Satış Lisansı | | | | 3.615,48 | | | | 3.615,48 |
| AY-TEK DOĞALGAZ DÖNÜŞÜM SİSTEMLERİ MÜHENDİSLİK İNŞAAT VE TAAHHÜT SANAYİ VE TİCARET LİMİTED ŞİRKETİ | Sıkıştırılmış Doğalgaz Lisansı | | | | | 9.631,71 | | | 9.631,71 |
| BOTAŞ (BORU HATLARI İLE PETROL TAŞIMA ANONİM ŞİRKETİ) | İthalat Lisansı | 0,00 | | | 57.032,67 | | | | 57.032,67 |
| OMV ENERJİ TİCARET ANONİM ŞİRKETİ | Toptan Satış Lisansı | | | | 156.025,00 | | | | 156.025,00 |
| | TOPLAM | 0,00 | | | 3.532.552,68 | 2.181.484,93 | 9.785.707,35 | 50.040,71 | 15.549.785,66 |

Tablo 8.56 MANİSA

| MANİSA | Lisans Tipi | Dönüşüm/ Çevrim Sektörü | Enerji Sektörü | Ulaşım Sektörü | Sanayi Sektörü | Hizmet Sektörü | Konutlar | Diğer | Genel Toplam |
|--|--------------------------------|-------------------------------|-------------------|-------------------|-------------------|-------------------|--------------|------------|---------------|
| AKPET GAZ ANONİM ŞİRKETİ | Toptan Satış Lisansı | | | | 69.391,17 | 27.374,36 | | | 96.765,53 |
| AKSA MANİSA DOĞAL GAZ DAĞITIM ANONİM ŞİRKETİ | Dağıtım Lisansı | 4.410.638,56 | | | 752.553,03 | 1.521.642,48 | 7.322.923,13 | 88.806,24 | 14.096.563,44 |
| AYGAZ DOĞAL GAZ TOPTAN SATIŞ ANONİM ŞİRKETİ | Toptan Satış Lisansı | | | | 67.902,19 | | | 8.539,45 | 76.441,64 |
| BOTAŞ (BORU HATLARI İLE PETROL TAŞIMA ANONİM ŞİRKETİ) | İthalat Lisansı | 8.320.286,55 | | | 16.302.920,34 | | | | 24.623.206,89 |
| CNGAZ PETROL ÜRÜNLERİ DAĞITIM VE TİCARET ANONİM ŞİRKETİ | Sıkıştırılmış Doğalgaz Lisansı | | | | 11.874,00 | | | 648,00 | 12.522,00 |
| DOĞALHAYAT PETROL ÜRÜNLERİ, CNG, GAZ, İNŞAAT, GIDA SANAYİ VE TİCARET LİMİTED ŞİRKETİ | Sıkıştırılmış Doğalgaz Lisansı | | | | | 44.394,80 | | | 44.394,80 |
| ENERJİ GRUP SIVI DOĞAL GAZ LNG AKARYAKIT PETROL ÜRÜNLERİ TOPTAN SATIŞ ANONİM ŞİRKETİ | Toptan Satış Lisansı | | | | | 10.362,19 | | | 10.362,19 |
| İPRAGAZ ANONİM ŞİRKETİ | Toptan Satış Lisansı | | | | 26.140,00 | 42.277,00 | | 41.595,00 | 110.012,00 |
| NATURELGAZ SANAYİ VE TİCARET ANONİM ŞİRKETİ | Sıkıştırılmış Doğalgaz Lisansı | | | | 6.046,95 | | | | 6.046,95 |
| OMV ENERJİ TİCARET ANONİM ŞİRKETİ | Toptan Satış Lisansı | | | | 1.489.405,52 | | | 25.930,00 | 1.515.335,52 |
| OR-CAN DOĞAL GAZ TOPTAN SATIŞ DAĞITIM ANONİM ŞİRKETİ | Toptan Satış Lisansı | | | | 1.952,00 | | | | 1.952,00 |
| | TOPLAM | 12.730.925,11 | | | 18.728.185,21 | 1.646.050,83 | 7.322.923,13 | 165.518,69 | 40.593.602,97 |

Tablo 8.57 MARDİN

| MARDİN | Lisans Tipi | Dönüşüm/ Çevrim Sektörü | Enerji Sektörü | Ulaşım Sektörü | Sanayi Sektörü | Hizmet Sektörü | Konutlar | Diğer | Genel Toplam |
|--|----------------------|-------------------------------|-------------------|-------------------|-------------------|-------------------|------------|-------|--------------|
| AKMERCAN MARDİN DOĞAL GAZ DAĞITIM SANAYİ VE TİCARET ANONİM ŞİRKETİ | Dağıtım Lisansı | 49.922,52 | 661,08 | | 0,00 | 19.820,52 | 363.700,62 | | 434.104,74 |
| AYGAZ DOĞAL GAZ TOPTAN SATIŞ ANONİM ŞİRKETİ | Toptan Satış Lisansı | | | | | 6.773,91 | | | 6.773,91 |
| BOTAŞ (BORU HATLARI İLE PETROL TAŞIMA ANONİM ŞİRKETİ) | İthalat Lisansı | 3.471,66 | | | 112.250,40 | | | | 115.722,06 |
| ENERJİ GRUP SIVI DOĞAL GAZ LNG AKARYAKIT PETROL ÜRÜNLERİ TOPTAN SATIŞ ANONİM ŞİRKETİ | Toptan Satış Lisansı | | | | 359.198,78 | | | | 359.198,78 |
| İPRAGAZ ANONİM ŞİRKETİ | Toptan Satış Lisansı | | | | 25.471,00 | 11.347,00 | | | 36.818,00 |
| OMV ENERJİ TİCARET ANONİM ŞİRKETİ | Toptan Satış Lisansı | | | | 67.895,00 | | | | 67.895,00 |
| OR-CAN DOĞAL GAZ TOPTAN SATIŞ DAĞITIM ANONİM ŞİRKETİ | Toptan Satış Lisansı | | | | 56.559,00 | 2.669,00 | | | 59.228,00 |
| | TOPLAM | 53.394,18 | 661,08 | | 621.374,18 | 40.610,43 | 363.700,62 | | 1.079.740,49 |

Tablo 8.58 MERSİN

| MERSİN | Lisans Tipi | Dönüşüm/ Çevrim Sektörü | Enerji Sektörü | Ulaşım Sektörü | Sanayi Sektörü | Hizmet Sektörü | Konutlar | Diğer | Genel Toplam |
|--|--------------------------------|-------------------------------|-------------------|-------------------|-------------------|-------------------|--------------|------------|---------------|
| AKPET GAZ ANONİM ŞİRKETİ | Sıkıştırılmış Doğalgaz Lisansı | | | | 83.175,75 | 3.907,89 | | | 87.083,65 |
| | Toptan Satış Lisansı | | | | 20.715,25 | | | | 20.715,25 |
| AKSA GAZ DAĞITIM ANONİM ŞİRKETİ | Dağıtım Lisansı | 843.384,73 | 32.969,29 | | 8.060.957,06 | 1.021.248,71 | 2.171.936,28 | 130.920,03 | 12.261.416,10 |
| AYGAZ DOĞAL GAZ TOPTAN SATIŞ ANONİM ŞİRKETİ | Toptan Satış Lisansı | | | | 44.718,52 | | | | 44.718,52 |
| BOTAŞ (BORU HATLARI İLE PETROL TAŞIMA ANONİM ŞİRKETİ) | İthalat Lisansı | 28.427.639,14 | | | 20.329.404,83 | | | | 48.757.043,97 |
| ENERJİ GRUP SIVI DOĞAL GAZ LNG AKARYAKIT PETROL ÜRÜNLERİ TOPTAN SATIŞ ANONİM ŞİRKETİ | Toptan Satış Lisansı | | | | | | | 9.787,68 | 9.787,68 |
| İNCİ ENERJİ LPG DOĞALGAZ VE AKARYAKIT SANAYİ TİCARET LİMİTED ŞİRKETİ | Sıkıştırılmış Doğalgaz Lisansı | | | | | 700,00 | | | 700,00 |
| İPRAGAZ ANONİM ŞİRKETİ | Toptan Satış Lisansı | | | | 120.348,00 | | | | 120.348,00 |
| OMV ENERJİ TİCARET ANONİM ŞİRKETİ | Toptan Satış Lisansı | | | | 231.523,00 | | | | 231.523,00 |
| OR-CAN DOĞAL GAZ TOPTAN SATIŞ DAĞITIM ANONİM ŞİRKETİ | Toptan Satış Lisansı | | | | 16.315,00 | 36.618,00 | | | 52.933,00 |
| SERALGAZ SINAİ VE TIBBİ GAZLAR İNŞAAT MALZEMELERİ TİCARET VE SANAYİ LİMİTED ŞİRKETİ | Sıkıştırılmış Doğalgaz Lisansı | | | | 12,50 | | | | 12,50 |
| SOCAR TURKEY LNG SATIŞ ANONİM ŞİRKETİ | Sıkıştırılmış Doğalgaz Lisansı | | | 29.781,80 | | | | | 29.781,80 |
| | TOPLAM | 29.271.023,87 | 32.969,29 | 29.781,80 | 28.907.169,91 | 1.062.474,60 | 2.171.936,28 | 140.707,71 | 61.616.063,47 |

Tablo 8.59 MUĞLA

| MUĞLA | Lisans Tipi | Dönüşüm/ Çevrim Sektörü | Enerji Sektörü | Ulaşım Sektörü | Sanayi Sektörü | Hizmet Sektörü | Konutlar | Diğer | Genel Toplam |
|--|--------------------------------|-------------------------------|-------------------|-------------------|-------------------|---------------------|---------------------|-------------------|---------------------|
| AKMERCAN MUĞLA DOĞAL GAZ DAĞITIM SANAYİ VE TİCARET ANONİM ŞİRKETİ | Dağıtım Lisansı | 468.745,08 | 6.243,24 | | | 346.773,56 | 2.243.380,08 | | 3.065.141,96 |
| AKPET GAZ ANONİM ŞİRKETİ | Toptan Satış Lisansı | | | | | 195.588,23 | | | 195.588,23 |
| ANG DOĞAL GAZ TAŞIMACILIK DÖNÜŞÜM SANAYİ VE TİCARET LİMİTED ŞİRKETİ | Sıkıştırılmış Doğalgaz Lisansı | | | | 26.750,00 | 31.244,00 | | | 57.994,00 |
| AYGAZ DOĞAL GAZ TOPTAN SATIŞ ANONİM ŞİRKETİ | Toptan Satış Lisansı | | | | 318.529,45 | 115.253,46 | | | 433.782,91 |
| CNG GAZ SANAYİ VE TİCARET ANONİM ŞİRKETİ | Sıkıştırılmış Doğalgaz Lisansı | | | | 24.487,00 | 83.350,00 | | | 107.837,00 |
| CNGAZ PETROL ÜRÜNLERİ DAĞITIM VE TİCARET ANONİM ŞİRKETİ | Sıkıştırılmış Doğalgaz Lisansı | | | | 4.123,00 | 18.823,00 | | | 22.946,00 |
| DOĞALHAYAT PETROL ÜRÜNLERİ, CNG, GAZ, İNŞAAT, GIDA SANAYİ VE TİCARET LİMİTED ŞİRKETİ | Sıkıştırılmış Doğalgaz Lisansı | | | | | 13.479,38 | | | 13.479,38 |
| ENERJİ GRUP SIVI DOĞAL GAZ LNG AKARYAKIT PETROL ÜRÜNLERİ TOPTAN SATIŞ ANONİM ŞİRKETİ | Toptan Satış Lisansı | | | | | 17.034,65 | | | 17.034,65 |
| ERD CNG ENDÜSTRİYEL GAZLAR SANAYİ VE TİCARET ANONİM ŞİRKETİ | Sıkıştırılmış Doğalgaz Lisansı | | | | 5.175,00 | | | | 5.175,00 |
| İPRAGAZ ANONİM ŞİRKETİ | Toptan Satış Lisansı | | | | 29.858,00 | 528.677,00 | | 117.901,00 | 676.436,00 |
| NATURELGAZ SANAYİ VE TİCARET ANONİM ŞİRKETİ | Sıkıştırılmış Doğalgaz Lisansı | | | | 453.468,16 | 11.168,75 | | | 464.636,91 |
| OMV ENERJİ TİCARET ANONİM ŞİRKETİ | Toptan Satış Lisansı | | | | 18.749,00 | 249.617,00 | | | 268.366,00 |
| OR-CAN DOĞAL GAZ TOPTAN SATIŞ DAĞITIM ANONİM ŞİRKETİ | Toptan Satış Lisansı | | | | 44.810,00 | | | | 44.810,00 |
| SOCAR TURKEY LNG SATIŞ ANONİM ŞİRKETİ | Toptan Satış Lisansı | | | | 30.068,00 | | | | 30.068,00 |
| TİNSA TIBBİ VE SİNAİ GAZLAR SANAYİ VE TİCARET LİMİTED ŞİRKETİ | Sıkıştırılmış Doğalgaz Lisansı | | | | 750,00 | | | | 750,00 |
| TOPLAM | | 468.745,08 | 6.243,24 | | 956.767,61 | 1.611.009,02 | 2.243.380,08 | 117.901,00 | 5.404.046,03 |

Tablo 8.60 MUŞ

| MUŞ | Lisans Tipi | Dönüşüm/ Çevrim Sektörü | Enerji Sektörü | Ulaşım Sektörü | Sanayi Sektörü | Hizmet Sektörü | Konutlar | Diğer | Genel Toplam |
|---|--------------------------------|-------------------------------|-------------------|-------------------|-------------------|-------------------|--------------|--------------|--------------|
| BOTAŞ (BORU HATLARI İLE PETROL TAŞIMA ANONİM ŞİRKETİ) | İthalat Lisansı | 0,00 | | | 0,00 | | | | 0,00 |
| DOĞUGAZ BİTLİS BİNGÖL MUŞ DOĞALGAZ DAĞITIM ANONİM ŞİRKETİ | Dağıtım Lisansı | | | | 404.726,51 | 906.241,60 | 1.223.975,64 | 1.202.784,52 | 3.737.728,27 |
| İPRAGAZ ANONİM ŞİRKETİ | Toptan Satış Lisansı | | | | | 125.890,00 | | | 125.890,00 |
| YILMAZLAR SINAİ VE TIBBİ GAZLAR PAZARLAMA SANAYİ VE TİCARET LİMİTED ŞİRKETİ | Sıkıştırılmış Doğalgaz Lisansı | | | | | 7.041,00 | | | 7.041,00 |
| | TOPLAM | 0,00 | | | 404.726,51 | 1.039.172,60 | 1.223.975,64 | 1.202.784,52 | 3.870.659,27 |

Tablo 8.61 NEVŞEHİR

| NEVŞEHİR | Lisans Tipi | Dönüşüm/ Çevrim Sektörü | Enerji Sektörü | Ulaşım Sektörü | Sanayi Sektörü | Hizmet Sektörü | Konutlar | Diğer | Genel Toplam |
|--|--------------------------------|-------------------------------|-------------------|-------------------|-------------------|-------------------|--------------|-----------|--------------|
| AKPET GAZ ANONİM ŞİRKETİ | Toptan Satış Lisansı | | | | 23.396,39 | | | | 23.396,39 |
| AYGAZ DOĞAL GAZ TOPTAN SATIŞ ANONİM ŞİRKETİ | Toptan Satış Lisansı | | | | 83.452,25 | | | | 83.452,25 |
| ENERJİ GRUP SIVI DOĞAL GAZ LNG AKARYAKIT PETROL ÜRÜNLERİ TOPTAN SATIŞ ANONİM ŞİRKETİ | Toptan Satış Lisansı | | | | 117.219,13 | | | | 117.219,13 |
| ENERYA KAPADOKYA GAZ DAĞITIM A.Ş. | Dağıtım Lisansı | | | | 108.657,61 | 952.557,13 | 3.024.523,00 | 42.919,94 | 4.128.657,68 |
| İNCİ ENERJİ LPG DOĞALGAZ VE AKARYAKIT SANAYİ TİCARET LİMİTED ŞİRKETİ | Sıkıştırılmış Doğalgaz Lisansı | | | | | 45.943,70 | | | 45.943,70 |
| İPRAGAZ ANONİM ŞİRKETİ | Toptan Satış Lisansı | | | | 14.474,00 | 26.161,00 | | | 40.635,00 |
| NATURELGAZ SANAYİ VE TİCARET ANONİM ŞİRKETİ | Sıkıştırılmış Doğalgaz Lisansı | | | | 635.299,51 | | | | 635.299,51 |
| OMV ENERJİ TİCARET ANONİM ŞİRKETİ | Toptan Satış Lisansı | | | | | 5.294,00 | | | 5.294,00 |
| OR-CAN DOĞAL GAZ TOPTAN SATIŞ DAĞITIM ANONİM ŞİRKETİ | Toptan Satış Lisansı | | | | 13.492,00 | 11.805,00 | | | 25.297,00 |
| | TOPLAM | | | | 995.990,89 | 1.041.760,83 | 3.024.523,00 | 42.919,94 | 5.105.194,66 |

Tablo 8.62 NİĞDE

| NİĞDE | Lisans Tipi | Dönüşüm/ Çevrim Sektörü | Enerji Sektörü | Ulaşım Sektörü | Sanayi Sektörü | Hizmet Sektörü | Konutlar | Diğer | Genel Toplam |
|--|--------------------------------|-------------------------------|-------------------|-------------------|-------------------|-------------------|--------------|------------|--------------|
| AYGAZ DOĞAL GAZ TOPTAN SATIŞ ANONİM ŞİRKETİ | Toptan Satış Lisansı | | | | | 168.491,67 | | | 168.491,67 |
| BOTAŞ (BORU HATLARI İLE PETROL TAŞIMA ANONİM ŞİRKETİ) | İthalat Lisansı | | | | 441.882,82 | | | | 441.882,82 |
| ENERJİ GRUP SIVI DOĞAL GAZ LNG AKARYAKIT PETROL ÜRÜNLERİ TOPTAN SATIŞ ANONİM ŞİRKETİ | Toptan Satış Lisansı | | | | 44.305,75 | | | | 44.305,75 |
| ENERYA KAPADOKYA GAZ DAĞITIM A.Ş. | Dağıtım Lisansı | | | | 210.670,68 | 1.026.515,53 | 3.636.903,00 | 334.872,22 | 5.208.961,43 |
| İNCİ ENERJİ LPG DOĞALGAZ VE AKARYAKIT SANAYİ TİCARET LİMİTED ŞİRKETİ | Sıkıştırılmış Doğalgaz Lisansı | | | | | 765,00 | | | 765,00 |
| İPRAGAZ ANONİM ŞİRKETİ | Toptan Satış Lisansı | | | | | 287,00 | | | 287,00 |
| NATURELGAZ SANAYİ VE TİCARET ANONİM ŞİRKETİ | Sıkıştırılmış Doğalgaz Lisansı | | | | 247.449,27 | | | | 247.449,27 |
| OMV ENERJİ TİCARET ANONİM ŞİRKETİ | Toptan Satış Lisansı | | | | 18.278,00 | | | | 18.278,00 |
| | TOPLAM | | | | 962.586,52 | 1.196.059,20 | 3.636.903,00 | 334.872,22 | 6.130.420,94 |

Tablo 8.63 ORDU

| ORDU | Lisans Tipi | Dönüşüm/ Çevrim Sektörü | Enerji Sektörü | Ulaşım Sektörü | Sanayi Sektörü | Hizmet Sektörü | Konutlar | Diğer | Genel Toplam |
|--|--------------------------------|-------------------------------|-------------------|-------------------|---------------------|---------------------|---------------------|-------------|----------------------|
| AKPET GAZ ANONİM ŞİRKETİ | Toptan Satış Lisansı | | | | | 56.291,88 | | | 56.291,88 |
| AKSA ORDU GİRESUN DOĞAL GAZ DAĞITIM ANONİM ŞİRKETİ | Dağıtım Lisansı | | | | 282.143,33 | 1.496.276,86 | 6.485.742,22 | 0,00 | 8.264.162,41 |
| AYGAZ DOĞAL GAZ TOPTAN SATIŞ ANONİM ŞİRKETİ | Toptan Satış Lisansı | | | | | 13.886,48 | | | 13.886,48 |
| İPRAGAZ ANONİM ŞİRKETİ | Toptan Satış Lisansı | | | | 716.219,00 | 65.795,00 | | | 782.014,00 |
| NATURELGAZ SANAYİ VE TİCARET ANONİM ŞİRKETİ | Sıkıştırılmış Doğalgaz Lisansı | | | | 163.565,40 | | | | 163.565,40 |
| OMV ENERJİ TİCARET ANONİM ŞİRKETİ | Toptan Satış Lisansı | | | | 539.954,00 | | | | 539.954,00 |
| OR-CAN DOĞAL GAZ TOPTAN SATIŞ DAĞITIM ANONİM ŞİRKETİ | Toptan Satış Lisansı | | | | 2.262,00 | 16.102,00 | | | 18.364,00 |
| SOCAR TURKEY LNG SATIŞ ANONİM ŞİRKETİ | Sıkıştırılmış Doğalgaz Lisansı | | | | 1.052.748,74 | 1.677,86 | | | 1.054.426,60 |
| TEZ OKSİJEN SANAYİ VE TİCARET ANONİM ŞİRKETİ | Sıkıştırılmış Doğalgaz Lisansı | | | | 37.462,00 | 9.147,27 | | | 46.609,27 |
| | TOPLAM | | | | 2.794.354,47 | 1.659.177,35 | 6.485.742,22 | 0,00 | 10.939.274,04 |

Tablo 8.64 OSMANİYE

| OSMANİYE | Lisans Tipi | Dönüşüm/ Çevrim Sektörü | Enerji Sektörü | Ulaşım Sektörü | Sanayi Sektörü | Hizmet Sektörü | Konutlar | Diğer | Genel Toplam |
|--|--------------------------------|-------------------------------|-------------------|-------------------|-------------------|-------------------|--------------|------------|---------------|
| AKPET GAZ ANONİM ŞİRKETİ | Sıkıştırılmış Doğalgaz Lisansı | | | | 10.822,84 | | | | 10.822,84 |
| AKSA GAZ DAĞITIM ANONİM ŞİRKETİ | Dağıtım Lisansı | | | | 294.516,88 | 216.173,47 | 1.090.495,01 | 220.266,83 | 1.821.452,19 |
| ARAR PETROL VE GAZ ARAMA ÜRETİM PAZARLAMA ANONİM ŞİRKETİ | Sıkıştırılmış Doğalgaz Lisansı | | | | 6.543,00 | | | | 6.543,00 |
| BOTAŞ (BORU HATLARI İLE PETROL TAŞIMA ANONİM ŞİRKETİ) | İthalat Lisansı | | | | 15.574.546,80 | | | | 15.574.546,80 |
| FİDAN GAZ SANAYİ TİCARET LİMİTED ŞİRKETİ | Sıkıştırılmış Doğalgaz Lisansı | | | | 6.780,00 | 450,00 | | | 7.230,00 |
| İNÇİ ENERJİ LPG DOĞALGAZ VE AKARYAKIT SANAYİ TİCARET LİMİTED ŞİRKETİ | Sıkıştırılmış Doğalgaz Lisansı | | | | | 1.600,00 | | | 1.600,00 |
| İPRAGAZ ANONİM ŞİRKETİ | Toptan Satış Lisansı | | | | 6.403,00 | 3.244,00 | | | 9.647,00 |
| NATURELGAZ SANAYİ VE TİCARET ANONİM ŞİRKETİ | Sıkıştırılmış Doğalgaz Lisansı | | | | | 16.506,00 | | 917,87 | 17.423,87 |
| OR-CAN DOĞAL GAZ TOPTAN SATIŞ DAĞITIM ANONİM ŞİRKETİ | Sıkıştırılmış Doğalgaz Lisansı | | | | 8.475,75 | 1.597,50 | | | 10.073,25 |
| | TOPLAM | | | | 15.908.088,27 | 239.570,97 | 1.090.495,01 | 221.184,70 | 17.459.338,94 |

Tablo 8.65 RİZE

| RİZE | Lisans Tipi | Dönüşüm/ Çevrim Sektörü | Enerji Sektörü | Ulaşım Sektörü | Sanayi Sektörü | Hizmet Sektörü | Konutlar | Diğer | Genel Toplam |
|--|--------------------------------|-------------------------------|-------------------|-------------------|-------------------|-------------------|--------------|----------|--------------|
| AKSA KARADENİZ DOĞAL GAZ DAĞITIM ANONİM ŞİRKETİ | Dağıtım Lisansı | | | | 124.439,89 | 824.821,36 | 3.355.654,04 | 0,00 | 4.304.915,29 |
| İPRAGAZ ANONİM ŞİRKETİ | Toptan Satış Lisansı | | | | | 18.973,00 | | | 18.973,00 |
| NATURELGAZ SANAYİ VE TİCARET ANONİM ŞİRKETİ | Sıkıştırılmış Doğalgaz Lisansı | | | 345,76 | 380.756,65 | 211.183,26 | | 1.891,57 | 594.177,24 |
| OMV ENERJİ TİCARET ANONİM ŞİRKETİ | Toptan Satış Lisansı | | | | | 10.884,00 | | | 10.884,00 |
| OR-CAN DOĞAL GAZ TOPTAN SATIŞ DAĞITIM ANONİM ŞİRKETİ | Toptan Satış Lisansı | | | | 2.754,00 | | | | 2.754,00 |
| | TOPLAM | | | 345,76 | 507.950,54 | 1.065.861,62 | 3.355.654,04 | 1.891,57 | 4.931.703,53 |

Tablo 8.66 SAKARYA

| SAKARYA | Lisans Tipi | Dönüşüm/ Çevrim Sektörü | Enerji Sektörü | Ulaşım Sektörü | Sanayi Sektörü | Hizmet Sektörü | Konutlar | Diğer | Genel Toplam |
|--|--------------------------------|-------------------------------|-------------------|-------------------|---------------------|---------------------|----------------------|----------------------|-----------------------|
| AGDAŞ ADAPAZARI GAZ DAĞITIM ANONİM ŞİRKETİ | Dağıtım Lisansı | | | | 3.224.772,00 | 5.232.981,00 | 17.591.493,00 | 14.287.299,00 | 40.336.545,00 |
| AKMERCAN GEPA DOĞAL GAZ DAĞITIM SANAYİ VE TİCARET ANONİM ŞİRKETİ | Dağıtım Lisansı | | | | 4.434.924,11 | 202.396,21 | 1.224.717,88 | | 5.862.038,20 |
| ALBE DOĞALGAZ DAĞITIM VE ELEKTRİK ENERJİSİ ÜRETİM ANONİM ŞİRKETİ | Sıkıştırılmış Doğalgaz Lisansı | | | | | 38.258,16 | | | 38.258,16 |
| AYGAZ DOĞAL GAZ TOPTAN SATIŞ ANONİM ŞİRKETİ | Toptan Satış Lisansı | | | | 7.975,73 | | | 5.769,87 | 13.745,60 |
| BOTAŞ (BORU HATLARI İLE PETROL TAŞIMA ANONİM ŞİRKETİ) | İthalat Lisansı | 226.474.790,25 | | | 716.547,71 | | | | 227.191.337,96 |
| EWE ENERJİ ANONİM ŞİRKETİ | Toptan Satış Lisansı | 1.245.143,40 | | | 830.095,60 | | | | 2.075.239,00 |
| İPRAGAZ ANONİM ŞİRKETİ | Toptan Satış Lisansı | | | | 21.857,00 | 24.988,00 | | 32.751,00 | 79.596,00 |
| NATURELGAZ SANAYİ VE TİCARET ANONİM ŞİRKETİ | Sıkıştırılmış Doğalgaz Lisansı | | | 305,28 | 6.580,76 | 848,99 | | 1.237,17 | 8.972,20 |
| OMV ENERJİ TİCARET ANONİM ŞİRKETİ | Toptan Satış Lisansı | | | | 74.209,00 | | | 14.244,00 | 88.453,00 |
| | TOPLAM | 227.719.933,65 | | 305,28 | 9.316.961,91 | 5.499.472,36 | 18.816.210,88 | 14.341.301,04 | 275.694.185,12 |

Tablo 8.67 SAMSUN

| SAMSUN | Lisans Tipi | Dönüşüm/ Çevrim Sektörü | Enerji Sektörü | Ulaşım Sektörü | Sanayi Sektörü | Hizmet Sektörü | Konutlar | Diğer | Genel Toplam |
|--|--------------------------------|-------------------------------|-------------------|-------------------|-------------------|-------------------|---------------|-----------|----------------|
| AKMERCAN DELTA DOĞALGAZ DAĞITIM SANAYİ VE TİCARET ANONİM ŞİRKETİ | Dağıtım Lisansı | | 661,92 | | 1.644.512,15 | 870.140,89 | 3.303.053,90 | 2.734,97 | 5.821.103,83 |
| AKSA ORDU GİRESUN DOĞAL GAZ DAĞITIM ANONİM ŞİRKETİ | Dağıtım Lisansı | | | | | 211.949,68 | 1.193.016,18 | | 1.404.965,86 |
| AYGAZ DOĞAL GAZ TOPTAN SATIŞ ANONİM ŞİRKETİ | Toptan Satış Lisansı | | | | 24.695,72 | | | | 24.695,72 |
| BOTAŞ (BORU HATLARI İLE PETROL TAŞIMA ANONİM ŞİRKETİ) | İthalat Lisansı | 11.084.797,73 | | | 4.188.713,62 | | | | 15.273.511,35 |
| CENGİZ ENERJİ SANAYİ VE TİCARET ANONİM ŞİRKETİ | Toptan Satış Lisansı | 59.712.083,26 | | | | | | | 59.712.083,26 |
| İPRAGAZ ANONİM ŞİRKETİ | Toptan Satış Lisansı | | | | 40.728,00 | | | 23.068,00 | 63.796,00 |
| OMV ENERJİ TİCARET ANONİM ŞİRKETİ | Toptan Satış Lisansı | 14.151.076,00 | | | 20.021,00 | | | | 14.171.097,00 |
| SAMGAZ DOĞAL GAZ DAĞITIM ANONİM ŞİRKETİ | Dağıtım Lisansı | | | | 1.801.912,00 | 4.859.269,00 | 20.768.012,69 | | 27.429.193,69 |
| TEZ OKSİJEN SANAYİ VE TİCARET ANONİM ŞİRKETİ | Sıkıştırılmış Doğalgaz Lisansı | | | | 29.617,41 | 172.941,40 | | | 202.558,81 |
| | TOPLAM | 84.947.956,99 | 661,92 | | 7.750.199,90 | 6.114.300,97 | 25.264.082,77 | 25.802,97 | 124.103.005,52 |

Tablo 8.68 SİİRT

| SİİRT | Lisans Tipi | Dönüşüm/ Çevrim Sektörü | Enerji Sektörü | Ulaşım Sektörü | Sanayi Sektörü | Hizmet Sektörü | Konutlar | Diğer | Genel Toplam |
|--|----------------------|-------------------------------|-------------------|-------------------|-------------------|-------------------|--------------|-------|--------------|
| AKSA SİİRT BATMAN DOĞALGAZ DAĞITIM A.Ş. | Dağıtım Lisansı | | 0,00 | | | 276.449,88 | 1.258.031,08 | 0,00 | 1.534.480,96 |
| OR-CAN DOĞAL GAZ TOPTAN SATIŞ DAĞITIM ANONİM ŞİRKETİ | Toptan Satış Lisansı | | | | 71.935,00 | | | | 71.935,00 |
| | TOPLAM | | 0,00 | | 71.935,00 | 276.449,88 | 1.258.031,08 | 0,00 | 1.606.415,96 |

Tablo 8.69 SİNOP

| SİNOP | Lisans Tipi | Dönüşüm/ Çevrim Sektörü | Enerji Sektörü | Ulaşım Sektörü | Sanayi Sektörü | Hizmet Sektörü | Konutlar | Diğer | Genel Toplam |
|--|--------------------------------|-------------------------------|-------------------|-------------------|-------------------|-------------------|-------------------|-------|-------------------|
| AKMERCAN SİNOP DOĞAL GAZ DAĞITIM SANAYİ VE TİCARET ANONİM ŞİRKETİ | Dağıtım Lisansı | | 414,22 | | | 39.533,67 | 490.926,88 | | 530.874,78 |
| ENERJİ GRUP SIVI DOĞAL GAZ LNG AKARYAKIT PETROL ÜRÜNLERİ TOPTAN SATIŞ ANONİM ŞİRKETİ | Toptan Satış Lisansı | | | | 24.940,95 | | | | 24.940,95 |
| İPRAGAZ ANONİM ŞİRKETİ | Toptan Satış Lisansı | | | | 36.907,00 | 25.840,00 | | | 62.747,00 |
| OR-CAN DOĞAL GAZ TOPTAN SATIŞ DAĞITIM ANONİM ŞİRKETİ | Toptan Satış Lisansı | | | | | 5.943,00 | | | 5.943,00 |
| TEZ OKSİJEN SANAYİ VE TİCARET ANONİM ŞİRKETİ | Sıkıştırılmış Doğalgaz Lisansı | | | | 4.397,00 | 24.076,58 | | | 28.473,58 |
| | TOPLAM | | 414,22 | | 66.244,95 | 95.393,25 | 490.926,88 | | 652.979,31 |

Tablo 8.70 SİVAS

| SİVAS | Lisans Tipi | Dönüşüm/ Çevrim Sektörü | Enerji Sektörü | Ulaşım Sektörü | Sanayi Sektörü | Hizmet Sektörü | Konutlar | Diğer | Genel Toplam |
|--|----------------------|-------------------------------|-------------------|-------------------|---------------------|---------------------|---------------------|-------------|----------------------|
| AKPET GAZ ANONİM ŞİRKETİ | Toptan Satış Lisansı | | | | 36.170,76 | | | | 36.170,76 |
| AKSA SİVAS DOĞAL GAZ DAĞITIM ANONİM ŞİRKETİ | Dağıtım Lisansı | | 1.843,10 | | 1.556.422,43 | 2.804.323,83 | 8.115.974,67 | 0,00 | 12.478.564,02 |
| AYGAZ DOĞAL GAZ TOPTAN SATIŞ ANONİM ŞİRKETİ | Toptan Satış Lisansı | | | | 146.645,25 | | | | 146.645,25 |
| BOTAŞ (BORU HATLARI İLE PETROL TAŞIMA ANONİM ŞİRKETİ) | İthalat Lisansı | 2.551.899,80 | | | 649.438,17 | | | | 3.201.337,97 |
| ENERJİ GRUP SIVI DOĞAL GAZ LNG AKARYAKIT PETROL ÜRÜNLERİ TOPTAN SATIŞ ANONİM ŞİRKETİ | Toptan Satış Lisansı | | | | | 48.855,85 | | | 48.855,85 |
| İPRAGAZ ANONİM ŞİRKETİ | Toptan Satış Lisansı | | | | 34.872,00 | 33.687,00 | | | 68.559,00 |
| OMV ENERJİ TİCARET ANONİM ŞİRKETİ | Toptan Satış Lisansı | | | | 26.354,00 | | | | 26.354,00 |
| | TOPLAM | 2.551.899,80 | 1.843,10 | | 2.449.902,61 | 2.886.866,68 | 8.115.974,67 | 0,00 | 16.006.486,85 |

Tablo 8.71 ŞANLIURFA

| ŞANLIURFA | Lisans Tipi | Dönüşüm/ Çevrim Sektörü | Enerji Sektörü | Ulaşım Sektörü | Sanayi Sektörü | Hizmet Sektörü | Konutlar | Diğer | Genel Toplam |
|--|--------------------------------|-------------------------------|-------------------|-------------------|---------------------|-------------------|---------------------|------------------|----------------------|
| AKPET GAZ ANONİM ŞİRKETİ | Toptan Satış Lisansı | | | | 131.110,33 | 27.739,50 | | | 158.849,84 |
| AKSA ŞANLIURFA DOĞAL GAZ DAĞITIM ANONİM ŞİRKETİ | Dağıtım Lisansı | 7.963.175,24 | | | 451.798,30 | 705.209,46 | 3.605.571,80 | 15.772,73 | 12.741.527,54 |
| ARAR PETROL VE GAZ ARAMA ÜRETİM PAZARLAMA ANONİM ŞİRKETİ | Sıkıştırılmış Doğalgaz Lisansı | | | | | 2.153,00 | | | 2.153,00 |
| AYGAZ DOĞAL GAZ TOPTAN SATIŞ ANONİM ŞİRKETİ | Toptan Satış Lisansı | | | | | | | 8.668,31 | 8.668,31 |
| BOTAŞ (BORU HATLARI İLE PETROL TAŞIMA ANONİM ŞİRKETİ) | İthalat Lisansı | 4.022.703,62 | | | | | | | 4.022.703,62 |
| ENERJİ GRUP SIVI DOĞAL GAZ LNG AKARYAKIT PETROL ÜRÜNLERİ TOPTAN SATIŞ ANONİM ŞİRKETİ | Toptan Satış Lisansı | | | | | 7.113,69 | | | 7.113,69 |
| İPRAGAZ ANONİM ŞİRKETİ | Toptan Satış Lisansı | | | | 113.736,00 | | | | 113.736,00 |
| NATURELGAZ SANAYİ VE TİCARET ANONİM ŞİRKETİ | Sıkıştırılmış Doğalgaz Lisansı | | | | -3.704,22 | | | | -3.704,22 |
| ODAŞ DOĞALGAZ TOPTAN SATIŞ SANAYİ VE TİCARET ANONİM ŞİRKETİ | Toptan Satış Lisansı | 4.022.703,53 | | | | | | | 4.022.703,53 |
| OMV ENERJİ TİCARET ANONİM ŞİRKETİ | Toptan Satış Lisansı | | | | 567.571,00 | | | | 567.571,00 |
| OR-CAN DOĞAL GAZ TOPTAN SATIŞ DAĞITIM ANONİM ŞİRKETİ | Toptan Satış Lisansı | | | | 14.446,00 | | | | 14.446,00 |
| TOPLAM | | 16.008.582,39 | | | 1.274.957,41 | 742.215,66 | 3.605.571,80 | 24.441,04 | 21.655.768,30 |

Tablo 8.72 ŞİRNAK

| ŞİRNAK | Lisans Tipi | Dönüşüm/ Çevrim Sektörü | Enerji Sektörü | Ulaşım Sektörü | Sanayi Sektörü | Hizmet Sektörü | Konutlar | Diğer | Genel Toplam |
|--|----------------------|-------------------------------|-------------------|-------------------|-------------------|-------------------|----------|-------|-------------------|
| AYGAZ DOĞAL GAZ TOPTAN SATIŞ ANONİM ŞİRKETİ | Toptan Satış Lisansı | | | | | 6.386,42 | | | 6.386,42 |
| OMV ENERJİ TİCARET ANONİM ŞİRKETİ | Toptan Satış Lisansı | | | | 256.727,00 | | | | 256.727,00 |
| OR-CAN DOĞAL GAZ TOPTAN SATIŞ DAĞITIM ANONİM ŞİRKETİ | Toptan Satış Lisansı | | | | 80.827,00 | | | | 80.827,00 |
| TOPLAM | | | | | 337.554,00 | 6.386,42 | | | 343.940,42 |

Tablo 8.73 TEKİRDAĞ

| TEKİRDAĞ | Lisans Tipi | Dönüşüm/ Çevrim Sektörü | Enerji Sektörü | Ulaşım Sektörü | Sanayi Sektörü | Hizmet Sektörü | Konutlar | Diğer | Genel Toplam |
|--|--------------------------------|-------------------------------|-------------------|-------------------|----------------------|---------------------|----------------------|-----------------|-----------------------|
| AKPET GAZ ANONİM ŞİRKETİ | Toptan Satış Lisansı | | | | 78.275,19 | 99.483,98 | | | 177.759,17 |
| AYGAZ DOĞAL GAZ TOPTAN SATIŞ ANONİM ŞİRKETİ | Toptan Satış Lisansı | 3.106.353,46 | | | 170.049,46 | 248.122,16 | | | 3.524.525,08 |
| BOTAŞ (BORU HATLARI İLE PETROL TAŞIMA ANONİM ŞİRKETİ) | İthalat Lisansı | 12.228.381,48 | | | 26.147.385,69 | | | | 38.375.767,17 |
| ÇORDAŞ ÇORLU DOĞALGAZ DAĞITIM ANONİM ŞİRKETİ | Dağıtım Lisansı | 523.202,21 | | | 5.518.422,00 | 1.133.852,10 | 7.873.163,16 | | 15.048.639,47 |
| ENERJİ GRUP SIVI DOĞAL GAZ LNG AKARYAKIT PETROL ÜRÜNLERİ TOPTAN SATIŞ ANONİM ŞİRKETİ | Toptan Satış Lisansı | | | | | 10.346,57 | 7.983,81 | | 18.330,38 |
| İPRAGAZ ANONİM ŞİRKETİ | Toptan Satış Lisansı | | | | 348.586,00 | 29.854,00 | | 5.670,00 | 384.110,00 |
| OMV ENERJİ TİCARET ANONİM ŞİRKETİ | Toptan Satış Lisansı | | | | 139.849,00 | | | | 139.849,00 |
| OR-CAN DOĞAL GAZ TOPTAN SATIŞ DAĞITIM ANONİM ŞİRKETİ | Toptan Satış Lisansı | | | | 3.942,00 | | | | 3.942,00 |
| SERALGAZ SINAI VE TIBBİ GAZLAR İNŞAAT MALZEMELERİ TİCARET VE SANAYİ LİMİTED ŞİRKETİ | Sıkıştırılmış Doğalgaz Lisansı | | | | 937,50 | | | | 937,50 |
| THRACE BASIN NATURAL GAS (TÜRKİYE) CORPORATION TÜRKİYE-ANKARA ŞUBESİ | Toptan Satış Lisansı | 2.149.928,00 | | | 5.342.727,00 | 14.136,00 | | 0,00 | 7.506.791,00 |
| TRAKYA BÖLGESİ DOĞAL GAZ DAĞITIM ANONİM ŞİRKETİ | Dağıtım Lisansı | 4.292.672,10 | | | 21.149.836,54 | 1.620.892,58 | 10.618.540,13 | | 37.681.941,35 |
| TÜRKİYE PETROLLERİ ANONİM ORTAKLIĞI | Toptan Satış Lisansı | | | | 658.345,00 | | | | 658.345,00 |
| TOPLAM | | 22.300.537,25 | | | 59.558.355,38 | 3.156.687,39 | 18.499.687,10 | 5.670,00 | 103.520.937,11 |

Tablo 8.74 TOKAT

| TOKAT | Lisans Tipi | Dönüşüm/ Çevrim Sektörü | Enerji Sektörü | Ulaşım Sektörü | Sanayi Sektörü | Hizmet Sektörü | Konutlar | Diğer | Genel Toplam |
|--|--------------------------------|-------------------------------|-------------------|-------------------|-------------------|---------------------|---------------------|-----------------|---------------------|
| AKSA TOKAT AMASYA DOĞAL GAZ DAĞITIM ANONİM ŞİRKETİ | Dağıtım Lisansı | | | | 248.919,77 | 1.272.162,32 | 5.558.817,94 | | 7.079.900,03 |
| AYGAZ DOĞAL GAZ TOPTAN SATIŞ ANONİM ŞİRKETİ | Toptan Satış Lisansı | | | | 26.196,93 | | | | 26.196,93 |
| BOTAŞ (BORU HATLARI İLE PETROL TAŞIMA ANONİM ŞİRKETİ) | İthalat Lisansı | 0,00 | | | 187.759,89 | | | | 187.759,89 |
| ENERJİ GRUP SIVI DOĞAL GAZ LNG AKARYAKIT PETROL ÜRÜNLERİ TOPTAN SATIŞ ANONİM ŞİRKETİ | Toptan Satış Lisansı | | | | 70.351,00 | | | | 70.351,00 |
| OR-CAN DOĞAL GAZ TOPTAN SATIŞ DAĞITIM ANONİM ŞİRKETİ | Toptan Satış Lisansı | | | | | | | 2.802,00 | 2.802,00 |
| SOCAR TURKEY LNG SATIŞ ANONİM ŞİRKETİ | Sıkıştırılmış Doğalgaz Lisansı | | | | 52.128,17 | | | | 52.128,17 |
| | Toptan Satış Lisansı | | | | 90.594,00 | | | | 90.594,00 |
| TEZ OKSİJEN SANAYİ VE TİCARET ANONİM ŞİRKETİ | Sıkıştırılmış Doğalgaz Lisansı | | | | 1.500,00 | 14.373,33 | | | 15.873,33 |
| | TOPLAM | 0,00 | | | 677.449,75 | 1.286.535,65 | 5.558.817,94 | 2.802,00 | 7.525.605,34 |

Tablo 8.75 TRABZON

| TRABZON | Lisans Tipi | Dönüşüm/ Çevrim Sektörü | Enerji Sektörü | Ulaşım Sektörü | Sanayi Sektörü | Hizmet Sektörü | Konutlar | Diğer | Genel Toplam |
|--|--------------------------------|-------------------------------|-------------------|-------------------|-------------------|-------------------|--------------|----------|--------------|
| AKSA KARADENİZ DOĞAL GAZ DAĞITIM ANONİM ŞİRKETİ | Dağıtım Lisansı | | | | 169.603,13 | 1.518.971,31 | 6.223.385,59 | 1.131,46 | 7.913.091,50 |
| ALBE DOĞALGAZ DAĞITIM VE ELEKTRİK ENERJİSİ ÜRETİM ANONİM ŞİRKETİ | Sıkıştırılmış Doğalgaz Lisansı | | | | | 418,47 | | | 418,47 |
| AYGAZ DOĞAL GAZ TOPTAN SATIŞ ANONİM ŞİRKETİ | Toptan Satış Lisansı | | | | 196.866,54 | 20.861,22 | | | 217.727,76 |
| ENERJİ GRUP SIVI DOĞAL GAZ LNG AKARYAKIT PETROL ÜRÜNLERİ TOPTAN SATIŞ ANONİM ŞİRKETİ | Toptan Satış Lisansı | | | | | 23.436,63 | | | 23.436,63 |
| İPRAGAZ ANONİM ŞİRKETİ | Toptan Satış Lisansı | | | | 163.417,00 | 38.609,00 | | | 202.026,00 |
| NATURELGAZ SANAYİ VE TİCARET ANONİM ŞİRKETİ | Sıkıştırılmış Doğalgaz Lisansı | | | | 50.979,01 | 129.465,03 | | | 180.444,04 |
| OMV ENERJİ TİCARET ANONİM ŞİRKETİ | Toptan Satış Lisansı | | | | 232.826,00 | 39.621,00 | | | 272.447,00 |
| OR-CAN DOĞAL GAZ TOPTAN SATIŞ DAĞITIM ANONİM ŞİRKETİ | Toptan Satış Lisansı | | | | 4.626,00 | 323.256,54 | 6.604,00 | | 334.486,54 |
| SOCAR TURKEY LNG SATIŞ ANONİM ŞİRKETİ | Sıkıştırılmış Doğalgaz Lisansı | | | | 2.746,59 | 484,42 | | | 3.231,01 |
| TEZ OKSİJEN SANAYİ VE TİCARET ANONİM ŞİRKETİ | Sıkıştırılmış Doğalgaz Lisansı | | | | 3.545,00 | 10.530,00 | 24.668,00 | | 38.743,00 |
| | TOPLAM | | | | 824.609,27 | 2.105.653,63 | 6.254.657,59 | 1.131,46 | 9.186.051,95 |

Tablo 8.76 TUNCELİ

| TUNCELİ | Lisans Tipi | Dönüşüm/ Çevrim Sektörü | Enerji Sektörü | Ulaşım Sektörü | Sanayi Sektörü | Hizmet Sektörü | Konutlar | Diğer | Genel Toplam |
|-----------------------------------|----------------------|-------------------------------|-------------------|-------------------|-------------------|-------------------|----------|-------|--------------|
| OMV ENERJİ TİCARET ANONİM ŞİRKETİ | Toptan Satış Lisansı | | | | 133.800,00 | | | | 133.800,00 |
| | TOPLAM | | | | 133.800,00 | | | | 133.800,00 |

Tablo 8.77 UŞAK

| UŞAK | Lisans Tipi | Dönüşüm/ Çevrim Sektörü | Enerji Sektörü | Ulaşım Sektörü | Sanayi Sektörü | Hizmet Sektörü | Konutlar | Diğer | Genel Toplam |
|---|----------------------|-------------------------------|-------------------|-------------------|-------------------|-------------------|--------------|----------|---------------|
| AYGAZ DOĞAL GAZ TOPTAN SATIŞ ANONİM ŞİRKETİ | Toptan Satış Lisansı | | | | 53.392,04 | | | 6.246,32 | 59.638,36 |
| BOTAŞ (BORU HATLARI İLE PETROL TAŞIMA ANONİM ŞİRKETİ) | İthalat Lisansı | 444.748,38 | | | 10.200.942,20 | | | | 10.645.690,58 |
| İPRAGAZ ANONİM ŞİRKETİ | Toptan Satış Lisansı | | | | 8.115,00 | | | | 8.115,00 |
| OMV ENERJİ TİCARET ANONİM ŞİRKETİ | Toptan Satış Lisansı | | | | 11.042,00 | 33.369,00 | | | 44.411,00 |
| UDAŞ UŞAK DOĞALGAZ DAĞITIM SANAYİ VE TİCARET ANONİM ŞİRKETİ | Dağıtım Lisansı | 117.735,01 | 2.075,79 | | 789.369,29 | 856.272,90 | 5.663.051,12 | | 7.428.504,10 |
| | TOPLAM | 562.483,39 | 2.075,79 | | 11.062.860,53 | 889.641,90 | 5.663.051,12 | 6.246,32 | 18.186.359,04 |

Tablo 8.78 VAN

| VAN | Lisans Tipi | Dönüşüm/ Çevrim Sektörü | Enerji Sektörü | Ulaşım Sektörü | Sanayi Sektörü | Hizmet Sektörü | Konutlar | Diğer | Genel Toplam |
|--|--------------------------------|-------------------------------|-------------------|-------------------|-------------------|-------------------|--------------|-------|--------------|
| AKSA VAN DOĞAL GAZ DAĞITIM ANONİM ŞİRKETİ | Dağıtım Lisansı | | | | 73.544,89 | 3.072.879,98 | 5.518.915,80 | 0,00 | 8.665.340,67 |
| AYGAZ DOĞAL GAZ TOPTAN SATIŞ ANONİM ŞİRKETİ | Toptan Satış Lisansı | | | | 27.926,51 | | | | 27.926,51 |
| ENERJİ GRUP SIVI DOĞAL GAZ LNG AKARYAKIT PETROL ÜRÜNLERİ TOPTAN SATIŞ ANONİM ŞİRKETİ | Toptan Satış Lisansı | | | | | 23.328,78 | | | 23.328,78 |
| YILMAZLAR SINAİ VE TIBBİ GAZLAR PAZARLAMA SANAYİ VE TİCARET LİMİTED ŞİRKETİ | Sıkıştırılmış Doğalgaz Lisansı | | | | 11.049,05 | 192.274,20 | | | 203.323,25 |
| | TOPLAM | | | | 112.520,45 | 3.288.482,96 | 5.518.915,80 | 0,00 | 8.919.919,21 |

Tablo 8.79 YALOVA

| YALOVA | Lisans Tipi | Dönüşüm/ Çevrim Sektörü | Enerji Sektörü | Ulaşım Sektörü | Sanayi Sektörü | Hizmet Sektörü | Konutlar | Diğer | Genel Toplam |
|---|--------------------------------|-------------------------------|-------------------|-------------------|-------------------|-------------------|--------------|-----------|---------------|
| ARMAGAZ ARSAN MARMARA DOĞALGAZ DAĞITIM ANONİM ŞİRKETİ | Dağıtım Lisansı | | | | 2.061.498,97 | 1.224.538,59 | 7.774.803,29 | | 11.060.840,85 |
| AYGAZ DOĞAL GAZ TOPTAN SATIŞ ANONİM ŞİRKETİ | Toptan Satış Lisansı | | | | 4.838,71 | | | | 4.838,71 |
| BOTAŞ (BORU HATLARI İLE PETROL TAŞIMA ANONİM ŞİRKETİ) | İthalat Lisansı | 2.097.211,10 | | | 3.177.664,82 | | | | 5.274.875,92 |
| İPRAGAZ ANONİM ŞİRKETİ | Toptan Satış Lisansı | | | | 11.889,00 | 2.585,00 | | 34.647,00 | 49.121,00 |
| NATURELGAZ SANAYİ VE TİCARET ANONİM ŞİRKETİ | Sıkıştırılmış Doğalgaz Lisansı | | | | 100.427,09 | | | | 100.427,09 |
| OMV ENERJİ TİCARET ANONİM ŞİRKETİ | Toptan Satış Lisansı | | | | 3.803,00 | | | | 3.803,00 |
| SOCAR TURKEY LNG SATIŞ ANONİM ŞİRKETİ | Toptan Satış Lisansı | | | | | | | 29.497,00 | 29.497,00 |
| | TOPLAM | 2.097.211,10 | | | 5.360.121,59 | 1.227.123,59 | 7.774.803,29 | 64.144,00 | 16.523.403,57 |

Tablo 8.80 YOZGAT

| YOZGAT | Lisans Tipi | Dönüşüm/ Çevrim Sektörü | Enerji Sektörü | Ulaşım Sektörü | Sanayi Sektörü | Hizmet Sektörü | Konutlar | Diğer | Genel Toplam |
|---|--------------------------------|-------------------------------|-------------------|-------------------|-------------------|-------------------|--------------|----------|--------------|
| BOTAŞ (BORU HATLARI İLE PETROL TAŞIMA ANONİM ŞİRKETİ) | İthalat Lisansı | | | | 1.241.650,87 | | | | 1.241.650,87 |
| İPRAGAZ ANONİM ŞİRKETİ | Toptan Satış Lisansı | | | | 110.016,00 | | | | 110.016,00 |
| SÜRMEİ DOĞAL GAZ DAĞITIM SANAYİ VE TİCARET ANONİM ŞİRKETİ | Dağıtım Lisansı | | | | 154.505,65 | 1.344.515,10 | 5.221.430,73 | 2.856,00 | 6.723.307,48 |
| TEZ OKSİJEN SANAYİ VE TİCARET ANONİM ŞİRKETİ | Sıkıştırılmış Doğalgaz Lisansı | | | | 8.364,83 | | | | 8.364,83 |
| | TOPLAM | | | | 1.514.537,35 | 1.344.515,10 | 5.221.430,73 | 2.856,00 | 8.083.339,18 |

Tablo 8.81 ZONGULDAK

| ZONGULDAK | Lisans Tipi | Dönüşüm/ Çevrim Sektörü | Enerji Sektörü | Ulaşım Sektörü | Sanayi Sektörü | Hizmet Sektörü | Konutlar | Diğer | Genel Toplam |
|---|----------------------|-------------------------------|-------------------|-------------------|-------------------|-------------------|--------------|-----------|---------------|
| AKMERCAN BATIKAR DOĞAL GAZ DAĞITIM SANAYİ VE TİCARET ANONİM ŞİRKETİ | Dağıtım Lisansı | | | 116,52 | 884.783,43 | 1.188.214,77 | 4.267.204,81 | 79.237,95 | 6.419.557,48 |
| AKPET GAZ ANONİM ŞİRKETİ | Toptan Satış Lisansı | | | | 89.507,97 | | | | 89.507,97 |
| AKSA DÜZCE EREĞLİ DOĞAL GAZ DAĞITIM ANONİM ŞİRKETİ | Dağıtım Lisansı | | 230,72 | | 1.662.263,22 | 605.357,99 | 3.989.631,96 | 0,00 | 6.257.483,89 |
| AYGAZ DOĞAL GAZ TOPTAN SATIŞ ANONİM ŞİRKETİ | Toptan Satış Lisansı | | | | 95.408,79 | | | | 95.408,79 |
| BOTAŞ (BORU HATLARI İLE PETROL TAŞIMA ANONİM ŞİRKETİ) | İthalat Lisansı | 8.728.640,91 | | | 21.083.916,22 | | | | 29.812.557,13 |
| İPRAGAZ ANONİM ŞİRKETİ | Toptan Satış Lisansı | | | | 58.435,00 | | 4.118,00 | | 62.553,00 |
| OMV ENERJİ TİCARET ANONİM ŞİRKETİ | Toptan Satış Lisansı | | | | 68.793,00 | | | | 68.793,00 |
| OR-CAN DOĞAL GAZ TOPTAN SATIŞ DAĞITIM ANONİM ŞİRKETİ | Toptan Satış Lisansı | | | | | 79.647,00 | | | 79.647,00 |
| | TOPLAM | 8.728.640,91 | 230,72 | 116,52 | 23.943.107,63 | 1.873.219,76 | 8.260.954,77 | 79.237,95 | 42.885.508,26 |

Tablo 8.82 TÜRKİYE

| TÜRKİYE | Lisans Tipi | Dönüşüm/Çevrim Sektörü | Enerji Sektörü | Ulaşım Sektörü | Sanayi Sektörü | Hizmet Sektörü | Konutlar | Diğer | Genel Toplam |
|--|--------------------------------|------------------------|----------------|----------------|----------------|----------------|---------------|---------------|---------------|
| AGDAŞ ADAPAZARI GAZ DAĞITIM ANONİM ŞİRKETİ | Dağıtım Lisansı | | | | 3.224.772,00 | 5.232.981,00 | 17.591.493,00 | 14.287.299,00 | 40.336.545,00 |
| AKMERCAN ADIYAMAN DOĞAL GAZ DAĞITIM SANAYİ VE TİCARET ANONİM ŞİRKETİ | Dağıtım Lisansı | | | | 148.624,34 | 1.000.906,31 | 2.913.784,34 | 226,68 | 4.063.541,67 |
| AKMERCAN BATIKAR DOĞAL GAZ DAĞITIM SANAYİ VE TİCARET ANONİM ŞİRKETİ | Dağıtım Lisansı | | | 116,52 | 1.489.778,50 | 1.704.771,38 | 6.414.015,45 | 88.930,05 | 9.697.611,90 |
| AKMERCAN DELTA DOĞALGAZ DAĞITIM SANAYİ VE TİCARET ANONİM ŞİRKETİ | Dağıtım Lisansı | | 661,92 | | 1.644.512,15 | 870.140,89 | 3.303.053,90 | 2.734,97 | 5.821.103,83 |
| AKMERCAN GEPA DOĞAL GAZ DAĞITIM SANAYİ VE TİCARET ANONİM ŞİRKETİ | Dağıtım Lisansı | | | | 4.434.924,11 | 202.396,21 | 1.224.717,88 | | 5.862.038,20 |
| AKMERCAN MARDİN DOĞAL GAZ DAĞITIM SANAYİ VE TİCARET ANONİM ŞİRKETİ | Dağıtım Lisansı | 49.922,52 | 661,08 | | 0,00 | 19.820,52 | 363.700,62 | | 434.104,74 |
| AKMERCAN MUĞLA DOĞAL GAZ DAĞITIM SANAYİ VE TİCARET ANONİM ŞİRKETİ | Dağıtım Lisansı | 468.745,08 | 6.243,24 | | | 346.773,56 | 2.243.380,08 | | 3.065.141,96 |
| AKMERCAN SİNOP DOĞAL GAZ DAĞITIM SANAYİ VE TİCARET ANONİM ŞİRKETİ | Dağıtım Lisansı | | 414,22 | | | 39.533,67 | 490.926,88 | | 530.874,78 |
| AKPET GAZ ANONİM ŞİRKETİ | Sıkıştırılmış Doğalgaz Lisansı | | | | 154.305,64 | 12.561,09 | | -7.878,92 | 158.987,81 |
| | Toptan Satış Lisansı | | | | 3.754.603,75 | 1.333.546,12 | | 4.956,26 | 5.093.106,13 |
| AKSA AFYON DOĞAL GAZ DAĞITIM ANONİM ŞİRKETİ | Dağıtım Lisansı | 148.425,44 | | | 1.851.035,17 | 1.049.815,08 | 6.047.151,64 | 4.258,60 | 9.100.685,93 |
| AKSA AĞRI DOĞALGAZ DAĞITIM ANONİM ŞİRKETİ | Dağıtım Lisansı | | 221.669,57 | | | 492.806,22 | 12.584,71 | | 727.060,50 |
| AKSA BALIKESİR DOĞAL GAZ DAĞITIM ANONİM ŞİRKETİ | Dağıtım Lisansı | 1.565.636,55 | 275,00 | | 1.954.072,07 | 1.596.803,77 | 7.917.762,07 | 19.943,67 | 13.054.493,13 |
| AKSA BANDIRMA DOĞAL GAZ DAĞITIM ANONİM ŞİRKETİ | Dağıtım Lisansı | 1.241.564,50 | 22.052,16 | | 2.378.034,59 | 644.720,80 | 4.042.326,75 | | 8.328.698,81 |
| AKSA BİLECİK BOLU DOĞAL GAZ DAĞITIM ANONİM ŞİRKETİ | Dağıtım Lisansı | 4.029.989,56 | | | 35.854.094,47 | 2.646.854,61 | 9.239.269,10 | 1.601.523,85 | 53.371.731,59 |
| AKSA ÇANAKKALE DOĞAL GAZ DAĞITIM ANONİM ŞİRKETİ | Dağıtım Lisansı | | | | 1.345.908,39 | 1.686.804,50 | 8.024.964,14 | | 11.057.677,04 |

| TÜRKİYE | Lisans Tipi | Dönüşüm/Çevrim Sektörü | Enerji Sektörü | Ulaşım Sektörü | Sanayi Sektörü | Hizmet Sektörü | Konutlar | Diğer | Genel Toplam |
|---|--------------------------------|------------------------|----------------|----------------|----------------|----------------|---------------|------------|---------------|
| AKSA DÜZCE EREĞLİ DOĞAL GAZ DAĞITIM ANONİM ŞİRKETİ | Dağıtım Lisansı | 475.468,38 | 625,43 | | 11.321.809,92 | 2.604.061,93 | 10.512.859,87 | 0,00 | 24.914.825,53 |
| AKSA ELAZIĞ DOĞALGAZ DAĞITIM ANONİM ŞİRKETİ | Dağıtım Lisansı | 53.148,48 | | | 1.286.389,31 | 1.952.482,96 | 6.972.395,61 | 0,00 | 10.264.416,36 |
| AKSA GAZ DAĞITIM ANONİM ŞİRKETİ | Dağıtım Lisansı | 888.669,73 | 32.969,29 | | 21.340.420,61 | 3.582.133,68 | 9.509.891,41 | 404.955,66 | 35.759.040,38 |
| AKSA GEMLİK DOĞAL GAZ DAĞITIM ANONİM ŞİRKETİ | Dağıtım Lisansı | | | | 5.042.860,46 | 257.947,83 | 2.410.941,25 | 825,53 | 7.712.575,07 |
| AKSA GÜMÜŞHANE BAYBURT DOĞALGAZ DAĞITIM ANONİM ŞİRKETİ | Dağıtım Lisansı | | 0,00 | | 868,28 | 1.326.348,89 | 1.931.535,11 | 1.165,04 | 3.259.917,32 |
| AKSA KARADENİZ DOĞAL GAZ DAĞITIM ANONİM ŞİRKETİ | Dağıtım Lisansı | | | | 294.043,02 | 2.343.792,67 | 9.579.039,64 | 1.131,46 | 12.218.006,79 |
| AKSA MALATYA DOĞAL GAZ DAĞITIM ANONİM ŞİRKETİ | Dağıtım Lisansı | | | | 3.315.879,53 | 2.171.853,22 | 9.785.707,35 | 50.040,71 | 15.323.480,80 |
| AKSA MANİSA DOĞAL GAZ DAĞITIM ANONİM ŞİRKETİ | Dağıtım Lisansı | 4.410.638,56 | | | 752.553,03 | 1.521.642,48 | 7.322.923,13 | 88.806,24 | 14.096.563,44 |
| AKSA MUSTAFAKEMALPAŞA SURLUK KARACABEY DOĞAL GAZ DAĞITIM ANONİM ŞİRKETİ | Dağıtım Lisansı | 316.408,42 | 615,18 | | 3.430.532,80 | 430.195,95 | 3.086.885,40 | | 7.264.637,76 |
| AKSA ORDU GİRESUN DOĞAL GAZ DAĞITIM ANONİM ŞİRKETİ | Dağıtım Lisansı | | | | 282.143,33 | 1.957.839,86 | 9.515.520,32 | 0,00 | 11.755.503,50 |
| AKSA SİİRT BATMAN DOĞALGAZ DAĞITIM A.Ş. | Dağıtım Lisansı | | 159,29 | | | 931.524,51 | 3.382.671,04 | 0,00 | 4.314.354,84 |
| AKSA SİVAS DOĞAL GAZ DAĞITIM ANONİM ŞİRKETİ | Dağıtım Lisansı | | 1.843,10 | | 1.556.422,43 | 2.804.323,83 | 8.115.974,67 | 0,00 | 12.478.564,02 |
| AKSA ŞANLIURFA DOĞAL GAZ DAĞITIM ANONİM ŞİRKETİ | Dağıtım Lisansı | 7.963.175,24 | | | 451.798,30 | 705.209,46 | 3.605.571,80 | 15.772,73 | 12.741.527,54 |
| AKSA TOKAT AMASYA DOĞAL GAZ DAĞITIM ANONİM ŞİRKETİ | Dağıtım Lisansı | | | | 2.299.046,75 | 2.131.552,03 | 10.077.132,44 | 27.224,31 | 14.534.955,54 |
| AKSA VAN DOĞAL GAZ DAĞITIM ANONİM ŞİRKETİ | Dağıtım Lisansı | | | | 73.544,89 | 3.072.879,98 | 5.518.915,80 | 0,00 | 8.665.340,67 |
| ALBE DOĞALGAZ DAĞITIM VE ELEKTRİK ENERJİSİ ÜRETİM ANONİM ŞİRKETİ | Sıkıştırılmış Doğalgaz Lisansı | | | | | 432.170,06 | | | 432.170,06 |
| ANG DOĞAL GAZ TAŞIMACILIK DÖNÜŞÜM SANAYİ VE TİCARET LİMİTED ŞİRKETİ | Sıkıştırılmış Doğalgaz Lisansı | | | | 85.688,18 | 42.689,00 | | | 128.377,18 |
| ARAR PETROL VE GAZ ARAMA ÜRETİM PAZARLAMA ANONİM ŞİRKETİ | Sıkıştırılmış Doğalgaz Lisansı | | | | 8.554,00 | 2.153,00 | | | 10.707,00 |

| TÜRKİYE | Lisans Tipi | Dönüşüm/Çevrim Sektörü | Enerji Sektörü | Ulaşım Sektörü | Sanayi Sektörü | Hizmet Sektörü | Konutlar | Diğer | Genel Toplam |
|--|--------------------------------|------------------------|----------------|----------------|----------------|----------------|----------------|------------|------------------|
| ARMADAŞ ARSAN MARAŞ DOĞAL GAZ DAĞITIM ANONİM ŞİRKETİ | Dağıtım Lisansı | 8.982.631,50 | | | 4.941.729,08 | 1.947.224,32 | 7.080.177,63 | | 22.951.762,53 |
| ARMAGAZ ARSAN MARMARA DOĞALGAZ DAĞITIM ANONİM ŞİRKETİ | Dağıtım Lisansı | | | | 9.304.637,13 | 1.597.213,70 | 11.081.691,22 | | 21.983.542,05 |
| ATAERK AKARYAKIT ÇİMENTO İNŞAAT SANAYİ VE TİCARET LİMİTED ŞİRKETİ | Sıkıştırılmış Doğalgaz Lisansı | | | 929.901,00 | | | | | 929.901,00 |
| AYGAZ DOĞAL GAZ TOPTAN SATIŞ ANONİM ŞİRKETİ | Toptan Satış Lisansı | 65.557.828,46 | | | 4.696.817,25 | 1.808.553,24 | | 239.677,46 | 72.302.876,41 |
| AY-TEK DOĞALGAZ DÖNÜŞÜM SİSTEMLERİ MÜHENDİSLİK İNŞAAT VE TAAHHÜT SANAYİ VE TİCARET LİMİTED ŞİRKETİ | Sıkıştırılmış Doğalgaz Lisansı | | | | | 26.985,51 | | | 26.985,51 |
| BAHÇEŞEHİR GAZ DAĞITIM ANONİM ŞİRKETİ | Dağıtım Lisansı | | | | | 389.023,04 | 2.117.710,86 | | 2.506.733,90 |
| BAŞKENT DOĞALGAZ DAĞITIM GAYRİMENKUL YATIRIM ORTAKLIĞI ANONİM ŞİRKETİ | Dağıtım Lisansı | 526.836,77 | 2.393,54 | 5.381.062,28 | 11.137.560,99 | 44.522.059,54 | 126.719.513,69 | 1.847,71 | 188.291.274,53 |
| BOTAŞ (BORU HATLARI İLE PETROL TAŞIMA ANONİM ŞİRKETİ) | İthalat Lisansı | 854.177.393,17 | 116.347.500,44 | 4.813.270,13 | 504.457.084,74 | 364.254,79 | | | 1.480.159.503,27 |
| BURSA ŞEHİRİÇİ DOĞAL GAZ DAĞITIM TİCARET VE TAAH. ANONİM ŞİRKETİ | Dağıtım Lisansı | | | 1.077,00 | 10.838.439,66 | 11.317.604,80 | 29.288.434,49 | 3.723,28 | 51.449.279,23 |
| CENGİZ ENERJİ SANAYİİ VE TİCARET ANONİM ŞİRKETİ | Toptan Satış Lisansı | 59.712.083,26 | | | | | | | 59.712.083,26 |
| CMY GAZ ÜRÜNLERİ MÜHENDİSLİK İNŞAAT NAKLİYAT SANAYİ VE TİCARET LİMİTED ŞİRKETİ | Sıkıştırılmış Doğalgaz Lisansı | | | | 24.300,75 | 46.448,01 | | 230,10 | 70.978,86 |
| CNG GAZ SANAYİ VE TİCARET ANONİM ŞİRKETİ | Sıkıştırılmış Doğalgaz Lisansı | | | | 149.210,00 | 125.445,00 | | | 274.655,00 |
| CNGAZ PETROL ÜRÜNLERİ DAĞITIM VE TİCARET ANONİM ŞİRKETİ | Sıkıştırılmış Doğalgaz Lisansı | | | | 169.913,00 | 23.205,00 | | 16.181,17 | 209.299,17 |
| ÇİNİGAZ DOĞAL GAZ DAĞITIM SANAYİ VE TİCARET ANONİM ŞİRKETİ | Dağıtım Lisansı | 23.821,00 | | | 11.795.837,68 | 1.548.649,84 | 7.406.083,00 | 23.489,00 | 20.797.880,52 |
| ÇORDAŞ ÇORLU DOĞALGAZ DAĞITIM ANONİM ŞİRKETİ | Dağıtım Lisansı | 523.202,21 | | | 5.518.422,00 | 1.133.852,10 | 7.873.163,16 | | 15.048.639,47 |
| ÇORUM DOĞAL GAZ DAĞITIM SANAYİ VE TİCARET ANONİM ŞİRKETİ | Dağıtım Lisansı | 156.809,00 | | | 1.592.331,92 | 2.456.451,61 | 8.705.471,73 | | 12.911.064,26 |

| TÜRKİYE | Lisans Tipi | Dönüşüm/Çevrim Sektörü | Enerji Sektörü | Ulaşım Sektörü | Sanayi Sektörü | Hizmet Sektörü | Konutlar | Diğer | Genel Toplam |
|--|--------------------------------|------------------------|----------------|----------------|----------------|----------------|---------------|--------------|---------------|
| DİYARBAKIR DOĞAL GAZ DAĞITIM ANONİM ŞİRKETİ | Dağıtım Lisansı | | | | | 2.092.168,35 | 7.029.856,13 | | 9.122.024,48 |
| DOĞALHAYAT PETROL ÜRÜNLERİ, CNG, GAZ, İNŞAAT, GIDA SANAYİ VE TİCARET LİMİTED ŞİRKETİ | Sıkıştırılmış Doğalgaz Lisansı | | | | 12.782,00 | 133.013,84 | | | 145.795,84 |
| DOĞAN OKSİJEN GAZ VE DEMİR ÜRÜNLERİ SANAYİ TİCARET LİMİTED ŞİRKETİ | Sıkıştırılmış Doğalgaz Lisansı | | | | 25.010,00 | | | | 25.010,00 |
| DOĞUGAZ BİTLİS BİNGÖL MUŞ DOĞALGAZ DAĞITIM ANONİM ŞİRKETİ | Dağıtım Lisansı | | | | 404.726,51 | 2.175.522,67 | 4.098.929,01 | 1.458.259,14 | 8.137.437,33 |
| ENERJİ GRUP SIVI DOĞAL GAZ LNG AKARYAKIT PETROL ÜRÜNLERİ TOPTAN SATIŞ ANONİM ŞİRKETİ | Toptan Satış Lisansı | | | | 927.427,33 | 418.426,91 | 7.983,81 | 9.787,68 | 1.363.625,73 |
| ENERJİSA DOĞAL GAZ TOPTAN SATIŞ ANONİM ŞİRKETİ | İthalat Lisansı | 82.512.218,48 | | | | | | | 82.512.218,48 |
| ENERYA AKSARAY GAZ DAĞITIM A.Ş. | Dağıtım Lisansı | | | | 462.780,33 | 1.266.958,97 | 3.235.284,73 | 25.139,58 | 4.990.163,61 |
| ENERYA ANTALYA GAZ DAĞITIM A.Ş. | Dağıtım Lisansı | | | | 190.148,16 | 7.034.807,99 | 2.935.613,51 | 44.269,59 | 10.204.839,25 |
| ENERYA AYDIN GAZ DAĞITIM ANONİM ŞİRKETİ | Dağıtım Lisansı | | | | 5.009.336,08 | 447.924,15 | 2.875.193,68 | 8.751,44 | 8.341.205,36 |
| ENERYA DENİZLİ GAZ DAĞITIM ANONİM ŞİRKETİ | Dağıtım Lisansı | 816.995,53 | 0,00 | | 5.552.723,80 | 3.070.924,71 | 12.820.422,00 | 68.947,64 | 22.330.013,68 |
| ENERYA EREĞLİ GAZ DAĞITIM ANONİM ŞİRKETİ | Dağıtım Lisansı | | | | 837.697,97 | 434.733,71 | 1.799.320,65 | 23.702,97 | 3.095.455,31 |
| ENERYA ERZİNCAN GAZ DAĞITIM ANONİM ŞİRKETİ | Dağıtım Lisansı | | | | 178.960,57 | 1.513.695,02 | 3.067.206,53 | 54.096,16 | 4.813.958,28 |
| ENERYA KAPADOKYA GAZ DAĞITIM A.Ş. | Dağıtım Lisansı | | | | 319.328,29 | 1.979.072,66 | 6.661.426,00 | 377.792,16 | 9.337.619,11 |
| ENERYA KARAMAN GAZ DAĞITIM ANONİM ŞİRKETİ | Dağıtım Lisansı | | | | 1.713.849,46 | 780.983,55 | 3.425.667,83 | 32.067,40 | 5.952.568,23 |
| ENERYA KONYA GAZ DAĞITIM A.Ş. | Dağıtım Lisansı | | | | 1.802.076,05 | 9.226.285,08 | 23.333.525,86 | | 34.361.887,00 |
| ENGİE ENERJİ TİCARET VE PAZARLAMA ANONİM ŞİRKETİ | İthalat Lisansı | | | | 810.705,40 | | | | 810.705,40 |
| ERD CNG ENDÜSTRİYEL GAZLAR SANAYİ VE TİCARET ANONİM ŞİRKETİ | Sıkıştırılmış Doğalgaz Lisansı | | | | 5.175,00 | | | | 5.175,00 |

| TÜRKİYE | Lisans Tipi | Dönüşüm/Çevrim Sektörü | Enerji Sektörü | Ulaşım Sektörü | Sanayi Sektörü | Hizmet Sektörü | Konutlar | Diğer | Genel Toplam |
|--|--------------------------------|------------------------|----------------|----------------|----------------|----------------|----------------|--------------|----------------|
| ERZURUM ENERJİ ÜRETİM DAĞITIM DOĞALGAZ PETROL METAL TAŞIMACILIK SANAYİ VE TİCARET ANONİM ŞİRKETİ | Sıkıştırılmış Doğalgaz Lisansı | | | | | 155.281,86 | | | 155.281,86 |
| ESGAZ ESKİŞEHİR ŞEHİRİÇİ DOĞAL GAZ DAĞITIM TİCARET VE TAAH. ANONİM ŞİRKETİ | Dağıtım Lisansı | 138.288,00 | | | 3.872.527,00 | 4.672.131,99 | 27.707.503,61 | | 36.390.450,60 |
| EWE ENERJİ ANONİM ŞİRKETİ | Toptan Satış Lisansı | 3.028.409,84 | | | 2.631.139,96 | | | | 5.659.549,80 |
| FİDAN GAZ SANAYİ TİCARET LİMİTED ŞİRKETİ | Sıkıştırılmış Doğalgaz Lisansı | | | | 9.555,00 | 600,00 | | | 10.155,00 |
| GASLINE DOĞALGAZ TOPTAN SATIŞ ANONİM ŞİRKETİ | Toptan Satış Lisansı | 24.887.211,66 | | | | | | | 24.887.211,66 |
| GAZDAŞ GAZİANTEP DOĞAL GAZ DAĞITIM ANONİM ŞİRKETİ | Dağıtım Lisansı | 121.186,15 | | 295.343,16 | 601.529,05 | 3.379.803,53 | 11.319.753,73 | | 15.717.615,62 |
| GİTAŞ GAZ İŞLETMELERİ TAŞIMACILIK ANONİM ŞİRKETİ | Sıkıştırılmış Doğalgaz Lisansı | | | 36.535,92 | 321.437,98 | | | | 357.973,90 |
| GLOBAL MADEN DOĞALGAZ PETROL VE KİMYA SANAYİ VE TİCARET ANONİM ŞİRKETİ | İthalat Lisansı | 37.335.077,39 | | | | | | | 37.335.077,39 |
| HABAŞ SINAİ VE TIBBİ GAZLAR İSTİHSAL ENDÜSTRİSİ ANONİM ŞİRKETİ | Sıkıştırılmış Doğalgaz Lisansı | | | | 296.590,00 | 34.200,00 | 900,00 | 7.942,50 | 339.632,50 |
| | Toptan Satış Lisansı | | | | 4.106.141,00 | 1.033.206,00 | | 555.399,00 | 5.694.746,00 |
| İGDAŞ İSTANBUL GAZ DAĞITIM SANAYİ VE TİCARET ANONİM ŞİRKETİ | Dağıtım Lisansı | 14.756.409,27 | | | 40.514.658,94 | 96.543.457,26 | 288.976.076,90 | | 440.790.602,37 |
| İNCİ ENERJİ LPG DOĞALGAZ VE AKARYAKIT SANAYİ TİCARET LİMİTED ŞİRKETİ | Sıkıştırılmış Doğalgaz Lisansı | | | | 0,00 | 104.546,60 | | | 104.546,60 |
| İNEGÖL GAZ DAĞITIM SANAYİ VE TİCARET ANONİM ŞİRKETİ | Dağıtım Lisansı | | | | 386.846,10 | 1.297.253,12 | 6.039.809,40 | | 7.723.908,62 |
| İPRAGAZ ANONİM ŞİRKETİ | Toptan Satış Lisansı | | | | 5.541.227,00 | 5.535.123,00 | 5.582,00 | 1.291.512,00 | 12.373.444,00 |
| İZGAZ İZMİT GAZ DAĞITIM SANAYİ VE TİCARET ANONİM ŞİRKETİ | Dağıtım Lisansı | 3.107.542,71 | 24.305,00 | | 11.241.429,14 | 7.004.024,58 | 33.846.162,38 | | 55.223.463,81 |
| İZMİR DOĞALGAZ DAĞITIM TİCARET VE TAAHHÜT ANONİM ŞİRKETİ | Dağıtım Lisansı | 7.279.375,00 | | | 30.550.187,00 | 3.987.060,00 | 30.087.948,00 | 94.315,00 | 71.998.885,00 |
| KARABÖRK GAZ PAZARLAMA VE TİCARET LİMİTED ŞİRKETİ | Sıkıştırılmış Doğalgaz Lisansı | | | | 27.969,21 | 4.056,35 | | 93.903,13 | 125.928,69 |
| KARGAZ DOĞAL GAZ DAĞITIM SANAYİ VE TİCARET ANONİM ŞİRKETİ | Dağıtım Lisansı | 743.502,00 | | | 8.023.363,60 | 4.350.696,64 | 14.207.973,96 | | 27.325.536,20 |

| TÜRKİYE | Lisans Tipi | Dönüşüm/Çevrim Sektörü | Enerji Sektörü | Ulaşım Sektörü | Sanayi Sektörü | Hizmet Sektörü | Konutlar | Diğer | Genel Toplam |
|---|--------------------------------|------------------------|----------------|----------------|----------------|----------------|---------------|------------|---------------|
| KARGAZ KARS ARDAHAN DOĞAL GAZ DAĞITIM PAZ. TAAH. SANAYİ VE TİCARET LİMİTED ŞİRKETİ | Dağıtım Lisansı | | | | | 3.534.349,01 | 4.049.307,44 | 54.642,04 | 7.638.298,49 |
| KAYSERİGAZ KAYSERİ DOĞALGAZ DAĞITIM PAZARLAMA VE TİCARET ANONİM ŞİRKETİ | Dağıtım Lisansı | 204.257,00 | | | 5.552.358,00 | 6.894.959,00 | 27.849.319,00 | | 40.500.893,00 |
| KIRGAZ KIRIKKALE-KIRŞEHİR DOĞAL GAZ DAĞITIM PAZ. VE TİCARET ANONİM ŞİRKETİ | Dağıtım Lisansı | 53.399,00 | 3.296,00 | 8.526,00 | 3.144.418,00 | 2.951.818,00 | 9.940.054,00 | | 16.101.511,00 |
| KIZILCAHAMAM DOĞALGAZ DAĞITIM ANONİM ŞİRKETİ | Dağıtım Lisansı | | | | | 379.774,40 | 403.865,15 | | 783.639,55 |
| NATURELGAZ SANAYİ VE TİCARET ANONİM ŞİRKETİ | İthalat Lisansı | | | | | 25.759,00 | | | 25.759,00 |
| | Sıkıştırılmış Doğalgaz Lisansı | 4.841,74 | | 106.070,32 | 6.175.594,50 | 856.653,70 | | 69.602,79 | 7.212.763,05 |
| ODAŞ DOĞALGAZ TOPTAN SATIŞ SANAYİ VE TİCARET ANONİM ŞİRKETİ | Toptan Satış Lisansı | 4.022.703,53 | | | | | | | 4.022.703,53 |
| OMV ENERJİ TİCARET ANONİM ŞİRKETİ | Toptan Satış Lisansı | 14.263.541,96 | | | 46.204.055,88 | 1.244.454,43 | | 122.674,00 | 61.834.726,27 |
| OR-CAN DOĞAL GAZ TOPTAN SATIŞ DAĞITIM ANONİM ŞİRKETİ | Sıkıştırılmış Doğalgaz Lisansı | | | | 168.059,38 | 21.476,87 | 450,00 | -2.153,24 | 187.833,01 |
| | Toptan Satış Lisansı | | | | 1.291.033,00 | 1.085.190,12 | 6.604,00 | 63.914,61 | 2.446.741,73 |
| PALEN ENERJİ DOĞAL GAZ DAĞITIM END. VE TİCARET ANONİM ŞİRKETİ | Dağıtım Lisansı | | | | | 6.956.220,00 | 7.634.150,00 | | 14.590.370,00 |
| PALGAZ DOĞAL GAZ DAĞITIM SANAYİ VE TİCARET ANONİM ŞİRKETİ | Dağıtım Lisansı | | | | 49.548.640,69 | 1.561.287,91 | 10.989.198,59 | | 62.099.127,18 |
| POLGAZ POLATLI DOĞAL GAZ DAĞITIM ANONİM ŞİRKETİ | Dağıtım Lisansı | | | | 93.745,28 | 350.724,57 | 1.522.520,17 | | 1.966.990,02 |
| RWE & TURCAS DOĞALGAZ İTHALAT VE İHRACAT ANONİM ŞİRKETİ | İthalat Lisansı | 56.672.649,55 | | | | | | | 56.672.649,55 |
| SAMGAZ DOĞAL GAZ DAĞITIM ANONİM ŞİRKETİ | Dağıtım Lisansı | | | | 1.801.912,00 | 4.859.269,00 | 20.768.012,69 | | 27.429.193,69 |
| SELÇUK DOĞAL GAZ DAĞITIM ANONİM ŞİRKETİ | Dağıtım Lisansı | | | | 143.184,00 | 487.083,00 | 1.814.433,00 | | 2.444.700,00 |
| SERALGAZ SINAİ VE TIBBİ GAZLAR İNŞAAT MALZEMELERİ TİCARET VE SANAYİ LİMİTED ŞİRKETİ | Sıkıştırılmış Doğalgaz Lisansı | | | | 962,50 | | | | 962,50 |
| SERHAT DOĞALGAZ DAĞITIM SANAYİ VE TİCARET ANONİM ŞİRKETİ | Dağıtım Lisansı | | | | | 375.603,06 | 1.138.195,62 | | 1.513.798,68 |

| TÜRKİYE | Lisans Tipi | Dönüşüm/Çevrim Sektörü | Enerji Sektörü | Ulaşım Sektörü | Sanayi Sektörü | Hizmet Sektörü | Konutlar | Diğer | Genel Toplam |
|--|--------------------------------|------------------------|----------------|----------------|----------------|----------------|----------------|---------------|------------------|
| SHELL ENERJİ ANONİM ŞİRKETİ | İthalat Lisansı | | | | 86.879,00 | | | | 86.879,00 |
| SOCAR TURKEY LNG SATIŞ ANONİM ŞİRKETİ | Sıkıştırılmış Doğalgaz Lisansı | | | 322.685,10 | 2.191.623,82 | 5.614,97 | | 309.672,89 | 2.829.596,78 |
| | Toptan Satış Lisansı | | 18.123,00 | | 1.072.580,82 | 13.937,00 | | 113.525,00 | 1.218.165,82 |
| SÜRME Lİ DOĞAL GAZ DAĞITIM SANAYİ VE TİCARET ANONİM ŞİRKETİ | Dağıtım Lisansı | | | | 154.505,65 | 1.363.061,91 | 5.360.477,55 | 2.856,00 | 6.880.901,11 |
| ŞİŞECAM ENERJİ ANONİM ŞİRKETİ | Toptan Satış Lisansı | 23.041.511,43 | | | | | | | 23.041.511,43 |
| TEZ OKSİJEN SANAYİ VE TİCARET ANONİM ŞİRKETİ | Sıkıştırılmış Doğalgaz Lisansı | | | | 189.063,19 | 415.987,15 | 24.668,00 | 900,00 | 630.618,34 |
| THRACE BASIN NATURAL GAS (TÜRKİYE) CORPORATION TÜRKİYE-ANKARA ŞUBESİ | Toptan Satış Lisansı | 2.294.161,00 | | | 5.802.676,24 | 14.136,00 | | 0,00 | 8.110.973,24 |
| TİN SA TIBBİ VE SİN Aİ GAZLAR SANAYİ VE TİCARET LİMİTED ŞİRKETİ | Sıkıştırılmış Doğalgaz Lisansı | | | | 750,00 | | | | 750,00 |
| TOROSGAZ İSPARTA BURDUR DOĞALGAZ DAĞITIM ANONİM ŞİRKETİ | Dağıtım Lisansı | | | | 1.744.468,83 | 3.274.967,10 | 12.900.165,19 | 21.092,41 | 17.940.693,53 |
| TRAKYA BÖLGESİ DOĞAL GAZ DAĞITIM ANONİM ŞİRKETİ | Dağıtım Lisansı | 6.282.312,02 | | | 24.880.185,38 | 4.330.391,44 | 20.538.045,57 | | 56.030.934,41 |
| TÜRKİYE PETROLLERİ ANONİM ORTAKLIĞI | Toptan Satış Lisansı | | | | 10.443.189,00 | | | 1.398,00 | 10.444.587,00 |
| UDAŞ UŞAK DOĞALGAZ DAĞITIM SANAYİ VE TİCARET ANONİM ŞİRKETİ | Dağıtım Lisansı | 117.735,01 | 2.075,79 | | 789.369,29 | 856.272,90 | 5.663.051,12 | | 7.428.504,10 |
| YILMAZLAR SİN Aİ VE TIBBİ GAZLAR PAZARLAMA SANAYİ VE TİCARET LİMİTED ŞİRKETİ | Sıkıştırılmış Doğalgaz Lisansı | | | | 16.389,05 | 199.315,20 | | | 215.704,25 |
| ZORLU DOĞAL GAZ İTHALAT İHRACAT VE TOPTAN TİCARET ANONİM ŞİRKETİ | Toptan Satış Lisansı | 2.765.143,35 | | | | | | | 2.765.143,35 |
| | TOPLAM | 1.295.720.869,45 | 116.685.883,25 | 11.894.587,43 | 962.276.475,68 | 315.193.271,81 | 985.513.997,97 | 21.781.074,45 | 3.709.066.160,06 |