

PETROL PİYASASI SEKTÖR RAPORU

PETROL PİYASASI DAİRESİ BAŞKANLIĞI

KASIM

TABLolar LİSTESİ

Tablo 1	2012 Kasım Ayı Dağıtıcı ve İhrakiye Teslimi Lisansı Sahiplerinin Petrol İthalatı	2
Tablo 2	2012 Kasım Ayı Rafinerici Lisansı Sahiplerinin Petrol İthalatı	3
Tablo 3	2012 Kasım Ayı Toplam Petrol İthalatı	4
Tablo 4	Ekim - Kasım Aylarına Ait Ülkelere Göre Toplam Petrol İthalatı	5
Tablo 5	Ekim - Kasım Aylarına Ait Ürünler Göre Toplam Petrol İthalatı	6
Tablo 6	2011 Ocak – Kasım Dönemi ile 2012 Ocak – Kasım Dönemine Ait Ürünler Göre Toplam Petrol İthalatı	6
Tablo 7	2012 Kasım Ayı Dağıtıcı Lisans Sahiplerinin Toplam Petrol İhracatı	8
Tablo 8	2012 Kasım Ayı İhrakiye Teslimi Lisans Sahiplerinin Toplam Petrol İhracatı	11
Tablo 9	2012 Kasım Ayı Rafinerici Lisansı Sahiplerinin Petrol İhracatı	14
Tablo 10	2012 Kasım Ayı Toplam Petrol İhracatı	15
Tablo 11	Ekim - Kasım Aylarına Ait Ülkelere Göre Toplam Petrol İhracatı	16
Tablo 12	Ekim – Kasım Aylarına Ait Ürünler Göre Toplam Petrol İhracatı	17
Tablo 13	2011 Ocak – Kasım Dönemi ile 2012 Ocak – Kasım Dönemine Ait Ürünler Göre Toplam Petrol İhracatı	18
Tablo 14	2012 Kasım Ayı Rafineri Üretimi	20
Tablo 15	2011 Ocak – Kasım Dönemi ile 2012 Ocak – Kasım Dönemine Ait Rafineri Üretimi	21
Tablo 16	2012 Kasım Ayı Rafineri Satışları	22
Tablo 17	2012 Kasım Ayı Dağıtıcı Lisansı Sahiplerinin Temin Kaynaklarına Göre Dağılımı	23
Tablo 18	2012 Kasım Ayı Dağıtıcı Satışları	24
Tablo 19	2012 Ekim – Kasım Aylarına Ait Dağıtıcı Satışları	31
Tablo 20	2011 Ocak – Kasım Dönemi ile 2012 Ocak – Kasım Dönemine Ait Dağıtıcı Satışları	31
Tablo 21	2012 Kasım Ayında Akaryakıt Bayilerinde Kredi Kartı ve Banka Kartı Kullanılarak Yapılan İşlemler	36
Tablo 22	2012 Kasım Ayı Akaryakıt Toptan Fiyatları	36
Tablo 23	2012 Kasım Ayı Akaryakıt Dağıtım Fiyatları	37
Tablo 24	2012 Kasım Ayı Akaryakıt Bayi Fiyatları	37
Tablo 25	2012 Kasım Ayı Seçilmiş AB Ülkeleri Ortalama Bayi Fiyatı Değişimi	38
Tablo 26	2012 Kasım Ayı Ortalama Fiyat Oluşumu	38
Tablo 27	2012 Kasım Ayı Petrol Piyasası Genel Görünümü	39

ŞEKİLLER LİSTESİ

Şekil 1	2012 Kasım Ayı Petrol İthalatının Ülkelere Göre Dağılımı	7
Şekil 2	2012 Kasım Ayı Petrol İthalatının Ürünler Göre Dağılımı	7
Şekil 3	2012 Kasım Ayı Petrol İhracatının Ülkelere Göre Dağılımı	19
Şekil 4	2012 Kasım Ayı Petrol İhracatının Ürünler Göre Dağılımı	19
Şekil 5	2012 Kasım Ayı Bayiler Aracılığı ile Yapılan Motorin Türleri Satışı	32
Şekil 6	2012 Kasım Ayı Bayiler Aracılığı ile Yapılan Benzin Türleri Satışı	32
Şekil 7	2012 Kasım Ayı Bayiler Aracılığı ile Yapılan Fuel Oil Türleri Satışı	33
Şekil 8	2012 Kasım Ayı Bayiler Aracılığı ile Yapılan Gazyağı Satışı	33
Şekil 9	2012 Kasım Ayı İstasyonlu Bayi Satışlarının Ürünler Göre Dağılımı	34
Şekil 10	2012 Kasım Ayı İstasyonsuz Bayi Satışlarının Ürünler Göre Dağılımı	34
Şekil 11	2012 Kasım Ayında Akaryakıt Bayileri Aracılığıyla Yapılan Motorin ve Benzin Türündeki Pompa Satışlarının Günlere Göre Dağılımı (litre)	35

“Petrol Piyasası Bilgi Sistemi Yönetmeliği”nin 7. maddesinin üçüncü fıkrası hükmü çerçevesinde “Bildirim Düzeltme Talebi”nde bulunan firmalar, Kurumun ilgili yetkilisi gözetimi ve onayı dâhilinde içinde bulunulan yılın önceki dönemlerine ilişkin veri düzeltmeleri yapabilmektedirler. Söz konusu bu düzeltmelerden dolayı aynı yıla ait çeyrek dönemler itibarıyla yayımlanan Sektör Raporları arasında firmalar bazında rakamsal uyumsuzluklar olabilmektedir. Bu tür farklılıklar Kurumumuz tarafından dikkatle takip edilmekte ve asgariye indirgenmektedir.

ÖZET

ÜRETİM

- Rafinerici lisansı sahiplerinin toplam benzin ve motorin üretimi geçen aya göre % 8,5 azalarak 1.064.927 ton olurken, toplam petrol ürünleri üretimi % 14,8 azalarak 1.838.332 ton olarak gerçekleşmiştir.
- Rafinerici lisansı sahiplerinin 2011 yılının ilk on bir aylık dönemine göre 2012 yılının ilk on bir ayında toplam üretimi % 5,6 artarak 20.373.884 ton olmuştur.

İTHALAT

- Ham petrol ithalatı, geçen aya göre % 3 azalarak 1.705.879 ton olarak gerçekleşmiştir.
- Motorin ithalatı, bir önceki aya göre % 6,5 artarak 735.798 ton¹ olarak gerçekleşmiştir.
- 2012 yılının ilk on bir aylık döneminde ham petrol ithalatı, geçen yılın aynı dönemine göre % 6 artarak 17.954.379 ton olmuştur.
- 2011 yılının ilk on bir aylık dönemine göre 2012 yılının ilk on bir ayında motorin ithalatı % 5,7 artarak 7.907.533 ton olarak gerçekleşmiştir.

İHRACAT

- Benzin ihracatı bir önceki aya göre % 15 azalarak 231.132 ton olarak gerçekleşmiştir.
- Rafinerici, dağıtıcı ve ihrakiye teslimi lisansı sahiplerinin havacılık yakıtları ihracatı geçen aya göre % 9,5 azalış göstererek 257.646 ton² olurken, bu oran Denizcilik yakıtlarında % 21,5 artarak ile 150.011 ton olmuştur.
- 2012 yılının ilk on bir aylık döneminde benzin ihracatı bir önceki yılın aynı dönemine göre % 7,4 artarak 2.430.037 ton olmuştur.
- Havacılık yakıtları ihracatı, 2011 yılının ilk on bir aylık dönemine göre 2012 yılının ilk on bir ayında % 18,3 artarak 2.423.725 ton olurken bu durum denizcilik yakıtlarında % 50,5 artarak 1.936.480 ton olmuştur.

¹ Motorin ve Motorin (Biodizel ihtiva eden) ithalatını ifade eder

² Jet Yakıtı ve Uçak Benzini ihracatını ifade eder.

YURTIÇİ SATIŞLAR³

- Dağıtıcı lisansı sahiplerinin yurtiçi benzin satışları geçen aya göre % 8,8 azalarak 142.137 ton olarak gerçekleşmiş, motorin satışları ise % 2,5 artarak 1.389.801 ton olmuştur.
- 2011 yılının ilk on bir aylık dönemine göre 2012 yılının ilk on bir ayında yurtiçi benzin türleri satışları % 6 azalarak 1.702.635 ton olarak gerçekleşmiş, motorin türleri satışları ise % 6 artarak 14.344.544 ton olmuştur.

BAYİLER ARACILIĞI İLE YAPILAN AKARYAKIT SATIŞLARI

- 2012 yılı Kasım ayında bayilik lisansı sahipleri; motorin türlerinin %71,83'ünü, benzin türlerini %99,02'sini ve gazyağının da %33,97'sini pompa aracılığı ile satmıştır.
- Kasım 2012 döneminde Fuel Oil türlerine ilişkin satışlar, söz konusu ürünlerin istasyonlu ve istasyonsuz bayilerin tankına giriş olmadan yapılmıştır.
- 2012 yılı Kasım döneminde istasyonlu bayiler aracılığıyla yapılan satışların %98,61'lik kısmını beyaz ürün (benzin ve motorin türleri) satışları oluşturmaktadır.
- Kasım 2012 döneminde istasyonsuz bayiler tarafından yapılan siyah ürün satışlarının %67,05'lik kısmını kalorifer yakıtı satışları oluşturmaktadır.
- Kasım 2012 döneminde ülkemiz genelinde kredi kartı ve banka kartı ile yapılan işlemlerin sırasıyla %11,02'lik ve %7,42'lik kısımları akaryakıt bayileri tarafından gerçekleştirilmiştir.
- Kasım 2012 döneminde ülkemiz genelinde kredi kartı ve banka kartı ile yapılan işlem tutarlarının sırasıyla %12,18'lik ve %11,33'lük kısımları akaryakıt bayileri tarafından gerçekleştirilmiştir. Bu kapsamda, aynı dönemde bayiler tarafından kredi ve banka kartları ile yaklaşık 3,7 milyar TL'lik akaryakıt satışı yapılmıştır.

FİYAT HAREKETLERİ

- Kasım 2012 döneminde benzin ortalama satış fiyatı Ekim 2012 dönemine göre % 4 azalarak 4,59 TL/l olmuştur.
- Kasım 2012 döneminde motorin ortalama satış fiyatı Ekim 2012 dönemine göre %3 azalarak 4,15 TL/l olmuştur.

³ Serbest dolaşımdaki akaryakıtın bayi ve serbest kullanıcılara satışını ifade eder.

Tablo 1 2012 Kasım Ayı Dağıtıcı ve İhrakiye Teslimi Lisansı Sahiplerinin Petrol İthalatı (Ton)

Ülkeler	Uçak Benzini	Kurşunsuz Benzin 95 Oktan	Jet Yakıtı	Motorin	Fuel Oil (Kükürt Oranı %0.1i geçen ancak %1i geçmeyenler)	Motorin (Biodizel İhtiva Eden)	Genel Toplam*
Bulgaristan	-	-	-	96.667	-	-	96.667
Çeşitli	-	-	-	67.121	-	-	67.121
Fransa	2.182	-	-	-	-	-	2.182
Hindistan	-	-	-	169.771	-	-	169.771
Hollanda	-	-	-	-	3.000	-	3.000
İspanya	-	-	-	32.953	-	-	32.953
İsrail	-	691	500	43.747	3.000	12.789	60.727
İtalya	-	-	-	79.580	9.178	-	88.758
Libya	-	-	17.006	-	-	-	17.006
Rusya Federasyonu	-	-	-	49.976	-	-	49.976
Ukrayna	-	-	-	3.543	-	-	3.543
Yunanistan	11	-	1.940	179.651	-	-	181.602
Genel Toplam	2.193	691	19.446	723.009	15.178	12.789	773.306

*İhrakiye Teslim Lisansı sahipleri Kasım ayında ithalat yapmamıştır.

Tablo 2 2012 Kasım Ayı Rafinerici Lisansı Sahiplerinin Petrol İthalatı (Ton)

Ülkeler	Fuel Oil (Kükürt Oranı %0.1'i geçen ancak %1'i geçmeyenler)	Ham Petrol	Genel Toplam
Irak	-	634.301	634.301
İran	-	474.784	474.784
İtalya	63.955	47.192	111.147
Kazakistan	-	79.783	79.783
Libya	-	132.778	132.778
Rusya Federasyonu	-	187.313	187.313
Suudi Arabistan	-	149.728	149.728
Genel Toplam	63.955	1.705.879	1.769.834

Tablo 3 2012 Kasım Ayı Toplam Petrol İthalatı (Ton)

Ülkeler	Uçak Benzini	Kurşunsuz Benzin 95 Oktan	Jet Yakıtı	Motorin	Fuel Oil (Kükürt Oranı %0.1'i geçen ancak %1'i geçmeyenler)	Motorin (Biodizel İhtiva Eden)	Ham Petrol	Genel Toplam
Bulgaristan	-	-	-	96.667	-	-	-	96.667
Çeşitli	-	-	-	67.121	-	-	-	67.121
Fransa	2.182	-	-	-	-	-	-	2.182
Hindistan	-	-	-	169.771	-	-	-	169.771
Hollanda	-	-	-	-	3.000	-	-	3.000
Irak	-	-	-	-	-	-	634.301	634.301
İran	-	-	-	-	-	-	474.784	474.784
İspanya	-	-	-	32.953	-	-	-	32.953
İsrail	-	691	500	43.747	3.000	12.789	-	60.727
İtalya	-	-	-	79.580	73.133	-	47.192	199.905
Kazakistan	-	-	-	-	-	-	79.783	79.783
Libya	-	-	17.006	-	-	-	132.778	149.784
Rusya Federasyonu	-	-	-	49.976	-	-	187.313	237.289
Suudi Arabistan	-	-	-	-	-	-	149.728	149.728
Ukrayna	-	-	-	3.543	-	-	-	3.543
Yunanistan	11	-	1.940	179.651	-	-	-	181.602
Genel Toplam	2.193	691	19.446	723.009	79.133	12.789	1.705.879	2.543.140

Tablo 4 Ekim - Kasım Aylarına Ait Ülkelere Göre Toplam Petrol İthalatı

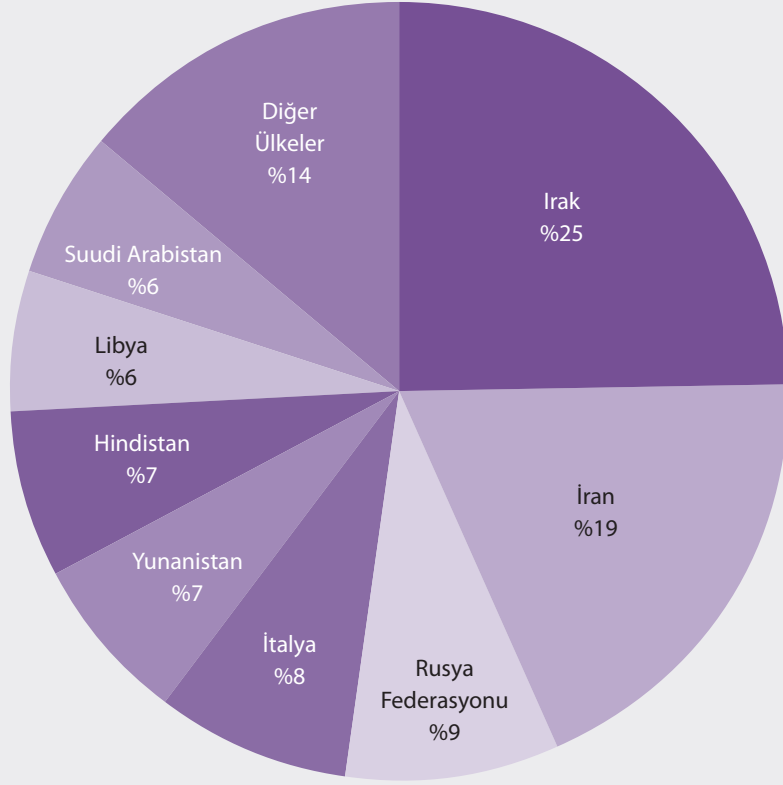
Ülkeler	Miktarı (ton)		Kasım	Ekim	Payı (%)		Değişim (%)
	Ekim	Kasım			Ekim	Kasım	
A.B.D.	63.098	-	-	2	-	-100	
Azerbaycan	20.528	-	-	<1	-	-100	
Bulgaristan	53.681	96.667	4	2	80		
Çeşitli	60.152	67.121	3	2	12		
Fransa	19.987	2.182	<1	<1	-89		
Hindistan	166.457	169.771	7	6	2		
Hollanda	11.903	3.000	<1	<1	-75		
Irak	442.878	634.301	25	17	43		
İran	318.377	474.784	19	12	49		
İspanya	29.975	32.953	1	1	10		
İsrail	50.867	60.727	2	2	19		
İtalya	189.454	199.905	8	7	6		
Kazakistan	134.901	79.783	3	5	-41		
Libya	111.453	149.784	6	4	34		
Mısır	916	-	-	<1	-100		
Romanya	8.429	-	-	<1	-100		
Rusya Federasyonu	466.685	237.289	9	18	-49		
Suudi Arabistan	299.329	149.728	6	12	-50		
Ukrayna	-	3.543	<1	-	-		
Yunanistan	138.392	181.602	7	5	31		
Genel Toplam	2.587.462	2.543.140	100	100	-2		

Tablo 5 Ekim - Kasım Aylarına Ait Ürünlere Göre Toplam Petrol İthalatı

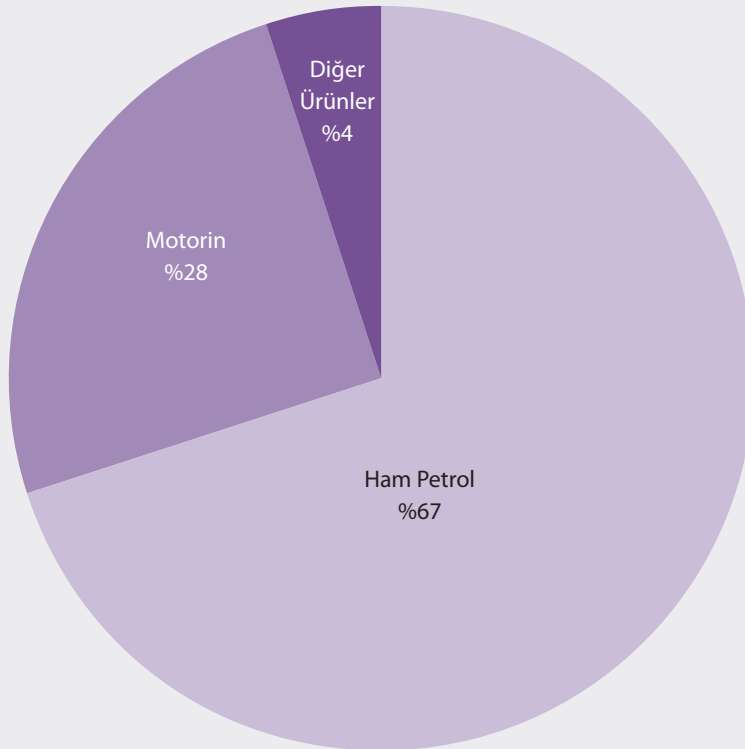
Ürün Adı	Miktarı (ton)		Payı (%)		Değişim (%)
	Ekim	Kasım	Ekim	Kasım	
Fuel Oil (Kükürt Oranı %0.1'i geçen ancak %1'i geçmeyenler)	84.402	79.133	3	3	-6
Jet Yakıtı	43.556	19.446	2	<1	-55
Kurşunsuz Benzin 95 Oktan	3.971	691	<1	<1	-83
Motorin	681.543	723.009	26	28	6
Ham Petrol	1.764.433	1.705.879	68	67	-3
Motorin (Biodizel ihtiva eden)	9.557	12.789	<1	<1	34
Uçak Benzini	-	2.193	-	<1	-
Genel Toplam	2.587.462	2.543.140	100	100	-2

Tablo 6 2011 Ocak - Kasım Dönemi ile 2012 Ocak - Kasım Dönemine Ait Ürünlere Göre Toplam Petrol İthalatı

Ürün Adı	Miktarı (ton)		Payı (%)		Değişim (%)
	2011 Ocak-Kasım	2012 Ocak-Kasım	2011 Ocak-Kasım	2012 Ocak-Kasım	
Kurşunsuz Benzin 95 Oktan	128.634	47.379	<1	<1	-63
Uçak Benzini	5.183	3.733	<1	<1	-28
Jet Yakıtı	546.629	554.920	2	2	2
Fuel Oil (Kükürt Oranı %0.1'i geçen ancak %1'i geçmeyenler)	0	815.907	-	3	-
Yüksek Kükürtlü Fuel Oil(Kükürt Oranı % 1 i geçenler)	0	12.602	-	<1	-
Ham Petrol	16.971.052	17.954.379	66	66	6
Motorin (Biodizel İhtiva Eden)	0	106.006	-	<1	-
Fuel Oil 3	481.717	0	2	-	-100
Fuel Oil 5	37.608	0	<1	-	-100
Motorin	7.479.653	7.801.527	29	29	4
Kondensat	5.079	0	<1	-	-100
Genel Toplam	25.655.555	27.296.453	100	100	6,4



Şekil 1 2012 Kasım Ayı Petrol İthalatının Ülkelere Göre Dağılımı



Şekil 2 2012 Kasım Ayı Petrol İthalatının Ürünlere Göre Dağılımı

Tablo 7 2012 Kasım Ayı Dağıtıcı Lisans Sahiplerinin Toplam Petrol İhracatı (Ton)

Ülkeler	Deniz Motorini	Denizcilik Yakıtı	Jet Yakıtı	Motorin	Uçak Benzini	Genel Toplam
A.B.D.	-	-	2.937	-	-	2.937
Afganistan	-	-	270	-	-	270
Almanya	-	-	22.234	-	-	22.234
Avusturya	-	-	488	-	-	488
Azerbaycan	-	-	17	-	-	17
Belarus	-	-	4	-	-	4
Belçika	-	-	671	-	-	671
Birleşik Arap Emirlikleri	-	485	1.900	-	-	2.385
Bulgaristan	-	123	-	-	-	123
Çek Cumhuriyeti	-	-	49	-	-	49
Çeşitli	147	1.683	315	-	-	2.145
Danimarka	-	-	843	-	-	843
Fas	-	250	5	-	-	255
Finlandiya	-	-	435	-	-	435
Fransa	-	883	2.154	-	-	3.037
Güney Kore	-	-	1.702	-	-	1.702
Hırvatistan	34	101	-	-	-	135
Hollanda	15	150	6.806	-	-	6.971
Irak	-	-	249	-	-	249
İngiltere	-	-	14.984	-	-	14.984
İran	-	-	9	-	-	9
İrlanda	-	-	98	-	-	98
İspanya	-	50	535	-	-	585
İsrail	59	480	75	-	-	614
İsveç	-	-	1.321	-	-	1.321

Ülkeler	Deniz Motorini	Denizcilik Yakıtı	Jet Yakıtı	Motorin	Uçak Benzini	Genel Toplam
İsviçre	-	-	540	-	-	540
İtalya	238	3.943	370	-	-	4.551
K.K.T.C.	20	120	2.499	-	-	2.639
Katar	-	-	2.114	-	-	2.114
Kazakistan	-	-	212	-	-	212
Kırgızistan	-	-	102	-	-	102
Kosova	-	-	2	-	-	2
Libya	48	93	29	-	-	170
Litvanya	-	-	279	-	-	279
Lübnan	38	93	884	-	-	1.015
Lüksemburg	-	-	49	-	-	49
Mısır	344	2.958	24	-	-	3.326
Moldova	-	74	15	-	-	89
Norveç	-	-	428	-	-	428
Özbekistan	-	-	528	-	-	528
Pakistan	-	-	17	-	-	17
Polonya	-	-	46	-	-	46
Portekiz	-	-	26	-	-	26
Romanya	4	139	-	-	-	143
Rusya Federasyonu	-	100	145	-	-	245
Singapur	-	-	14	-	-	14
Slovakya	-	-	238	-	-	238
Suudi Arabistan	-	800	527	-	-	1.327
Tacikistan	-	-	106	-	-	106
Türkmenistan	-	-	245	-	-	245
Ukrayna	-	-	18	-	-	18

Ülkeler	Deniz Motorini	Denizcilik Yakıtı	Jet Yakıtı	Motorin	Uçak Benzini	Genel Toplam
Umman	-	-	15	-	-	15
Yunanistan	-	-	20	-	-	20
Genel Toplam	947	13.316	67.615	25	4	81.907

Tablo 8 2012 Kasım Ayı İhrakiye Teslimi Lisans Sahiplerinin Toplam Petrol İhracatı (Ton)

Ülkeler	Deniz Motorini	Denizcilik Yakıtı	Jet Yakıtı	Motorin	Genel Toplam
A.B.D.	41	200	58	-	299
Almanya	21	-	3.757	-	3.778
Angola	75	-	-	-	75
Antigua ve Bermuda	150	-	-	-	150
Arnavutluk	70	80	-	-	150
Avusturya	-	-	67	-	67
Azerbaycan	-	-	15	-	15
Bahreyn	-	-	266	-	266
Belçika	25	-	494	-	519
Belize	45	-	-	-	45
Birleşik Arap Emirlikleri	-	-	33	-	33
Bosna-Hersek	-	-	64	-	64
Bulgaristan	310	929	47	-	1.286
Cebelitarık	109	640	-	-	749
Cezayir	55	46	154	-	255
Cool Adaları	70	-	-	-	70
Çek Cumhuriyeti	-	-	279	-	279
Çeşitli	2.487	13.927	143.051	-	159.465
Çin	30	600	-	-	630
Danimarka	-	-	649	-	649
Ermenistan	-	-	16	-	16
Estonya	-	-	169	-	169
Fas	43	-	200	-	243
Fransa	-	145	88	-	233
Gine	-	105	-	-	105
Gürcistan	50	683	-	-	733
Hrvatistan	70	300	87	-	457
Hindistan	-	-	20	-	20
Hollanda	10	-	300	-	310

Ülkeler	Deniz Motorini	Denizcilik Yakıtı	Jet Yakıtı	Motorin	Genel Toplam
İngiltere	21	260	108	-	389
İran	-	53	157	-	210
İrlanda	15	110	-	-	125
İspanya	30	848	5	-	883
İsrail	182	900	-	-	1.082
İsveç	-	-	3	-	3
İsviçre	-	-	332	-	332
İtalya	657	2.220	30	-	2.907
İzlanda	-	-	3	-	3
K.K.T.C.	-	-	3.520	-	3.520
Kamboçya	90	-	-	-	90
Kanada	60	-	16	-	76
Karadağ	15	-	-	-	15
Katar	-	-	39	-	39
Kazakistan	-	-	789	-	789
Kenya	-	650	-	-	650
Komor Adaları	130	-	-	-	130
Letonya	-	-	482	-	482
Liberya	65	-	-	-	65
Libya	86	222	67	-	375
Lübnan	17	-	735	-	752
Lüksemburg	-	-	6	-	6
Macaristan	-	-	13	-	13
Malezya	-	-	981	-	981
Malta	145	400	30	-	575
Marshall Adaları	30	-	-	-	30
Mısır	758	5.111	285	-	6.154
Moldova	148	-	52	-	200
Norveç	-	-	3	-	3

Ülkeler	Deniz Motorini	Denizcilik Yakıtı	Jet Yakıtı	Motorin	Genel Toplam
Panama	384	-	-	-	384
Papua Yeni Gine	-	-	4	-	4
Polonya	-	-	276	-	276
Romanya	247	671	81	-	999
Rusya Federasyonu	260	1.817	2.459	-	4.536
Sırbistan	-	-	146	-	146
Sierra Leone	50	-	-	-	50
Singapur	58	-	1.756	-	1.814
Slovakya	-	-	13	-	13
Slovenya	-	-	125	-	125
St. Kitts ve Nevis	105	-	-	-	105
St.Vincent ve Grenadinler	15	-	-	-	15
Suriye	30	-	3	-	33
Suudi Arabistan	-	480	824	-	1.304
Tanzanya	50	-	-	-	50
Tataristan	-	-	3	-	3
Togo	200	-	-	-	200
Tunus	-	160	231	-	391
Tuvalu	12	-	-	-	12
Ukrayna	844	4.462	1.235	-	6.541
Ürdün	64	-	264	-	328
Venezuela	-	375	-	-	375
Yemen	-	400	-	-	400
Yunanistan	335	160	197	14	706
Genel Toplam	8.764	36.954	165.087	14	210.819

Tablo 9 2012 Kasım Ayı Rafinerici Lisanslı Sahiplerinin Petrol İhracatı (Ton)

Ülkeler	Denizcilik Yakıtı	Diğerleri*	Jet Yakıtı	Kurşunsuz Benzolün 95 Oktan	Motorin	Yüksek Kükürtlü Fuel Oil (Kükürt oranı %1'i geçenler)	Genel Toplam
Birleşik Arap Emirlikleri	-	-	-	30.275	-	-	30.275
Brezilya	-	-	-	34.928	-	-	34.928
İspanya	-	-	24.940	-	-	-	24.940
İtalya	27.986	-	-	-	-	-	27.986
K.K.T.C.	-	5.564	-	5.441	2.298	24.264	37.567
Malta	31.974	-	-	-	-	65.935	97.909
Mısır	-	-	-	125.663	-	-	125.663
Suudi Arabistan	-	-	-	34.825	-	-	34.825
Togo	30.070	-	-	-	-	-	30.070
Yunanistan	-	-	-	-	29.881	-	29.881
Genel Toplam	90.030	5.564	24.940	231.132	32.179	90.199	474.044

*2710.19.47.00.18 GTIP numaralı ürünlerin ihracatını gösterir.

Tablo 10 10- 2012 Kasım Ayı Toplam Petrol İhracatı (Ton)

Ülkeler	Deniz Motorini	Denizcilik Yakıtı	Diğerleri*	Jet Yakıtı	Kurşunsuz Benzin 95 Oktan	Motorin	Uçak Benzini	Yüksek Kükürlü Fuel Oil (Kükürt oranı %'i geçenler)	Genel Toplam
Mısır	1.102	8.069	-	309	125.663	-	-	-	135.143
Malta	145	32.374	-	30	-	-	-	65.935	98.484
K.K.T.C.	20	120	5.564	6.019	5.441	2.298	-	24.264	43.726
Suudi Arabistan	-	1.280	-	1.351	34.825	-	-	-	37.456
İtalya	895	34.149	-	400	-	-	-	-	35.444
Brezilya	-	-	-	-	34.928	-	-	-	34.928
Birleşik Arap Emirlikleri	-	485	-	1.933	30.275	-	-	-	32.693
Yunanistan	335	299	-	215	-	29.920	4	-	30.773
Togo	200	30.070	-	-	-	-	-	-	30.270
İspanya	30	898	-	25.480	-	-	-	-	26.408
Almanya	21	-	-	25.991	-	-	-	-	26.012
İngiltere	21	260	-	15.092	-	-	-	-	15.373
Hollanda	25	150	-	7.106	-	-	-	-	7.281
Ukrayna	844	5.114	-	1.277	-	-	-	-	7.235
Çeşitli	6.073	27.032	-	172.439	-	-	-	-	205.544
Genel Toplam	9.711	140.300	5.564	257.642	231.132	32.218	4	90.199	766.770

*2710.19.47.00.18 GTİP numaralı ürünlerin ihracatını gösterir.

Tablo 11 Ekim - Kasım Aylarına Ait Ülkelere Göre Toplam Petrol İhracatı

Ülkeler	Miktarı (ton)		Kasım	Payı (%)		Değişim (%)
	Ekim	Kasım		Ekim	Kasım	
A.B.D.	38.641	3.236	5,2	<1	-92	
Almanya	24.856	26.012	3,3	3	5	
Birleşik Arap Emirlikleri	-	32.693	-	4	-	
Brezilya	34.956	34.928	4,7	5	-0,1	
Cebelitank	34.822	749	4,7	<1	-98	
Çeşitli	217.892	193.541	29,3	25	-11	
Hollanda	8.143	7.281	1,1	<1	-11	
İngiltere	18.531	15.373	2,5	2	-17	
İspanya	-	26.408	-	3	-	
İtalya	9.362	35.444	1,3	5	279	
K.K.T.C.	15.870	43.726	2,2	6	176	
Lübnan	26.250	1.767	3,5	<1	-93	
Malta	61.953	98.484	8,3	13	59	
Mısır	135.916	135.143	18,3	18	-0,6	
Romanya	30.615	1.142	4,1	<1	-96	
Rusya Federasyonu	16.885	4.781	2,3	<1	-72	
Suudi Arabistan	-	37.456	-	5	-	
Togo	-	30.270	-	4	-	
Ukrayna	-	7.235	-	<1	-	
Ürdün	35.249	328	4,8	<1	-99	
Yunanistan	32.991	30.773	4,4	4	-7	
Genel Toplam	742.932	766.770	100	100	3	

*İhracatı aynı döneme ait toplam ihracatın %1'inden fazla olan ülkelere yer verilmiş olup, bu oranın altında ihracata sahip ülkeler "Çeşitli" başlığı altında gösterilmiştir.

Tablo 12 Ekim – Kasım Aylarına Ait Ürünlere Göre Toplam Petrol İhracatı

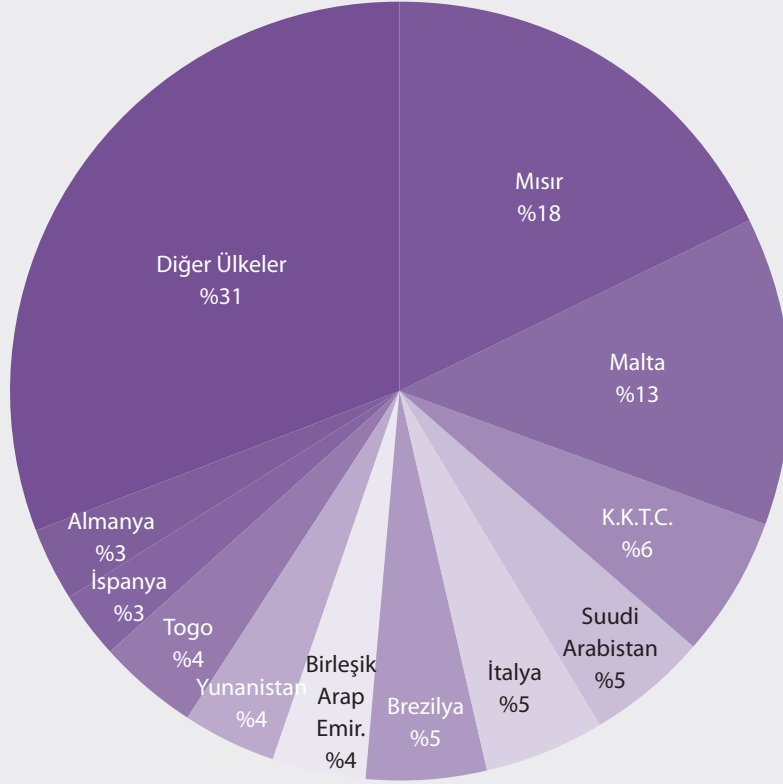
Ürün Adı	Miktarı (ton)		Payı (%)		Değişim (%)
	Ekim	Kasım	Ekim	Kasım	
Deniz Motorini	7.011	9.711	0,9	1,3	38,5
Denizcilik Yakıtı	116.475	140.300	15,7	18,3	20,5
Diğerleri*	3.271	5.564	0,4	0,7	70,1
Jet Yakıtı	284.637	257.642	38,3	33,6	-9,5
Kurşunsuz Benzin 95 Oktan	271.882	231.132	36,6	30,1	-15
Motorin	59.655	32.218	8	4,2	-46
Yüksek Kükürlü Fuel Oil (Kükürt oranı %1'i geçenler)	-	90.199	-	11,8	-
Uçak Benzini	1	4	<0,1	<0,1	300
Genel Toplam	742.932	766.770	100	100	3,2

*2710.19.47.00.18 GTİP numaralı ürünlerin ihracatını gösterir.

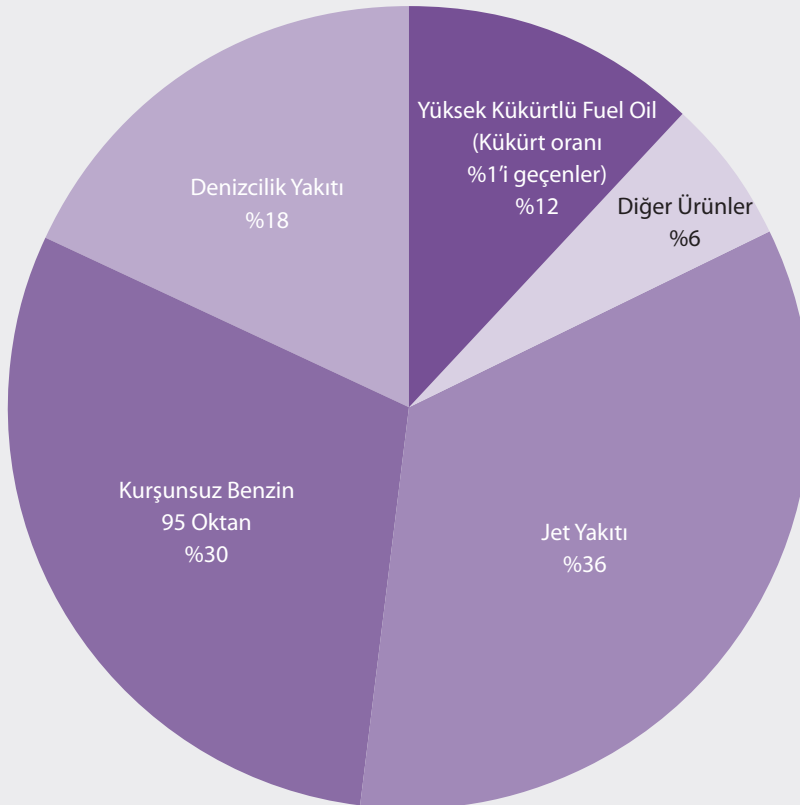
Tablo 13 2011 Ocak – Kasım Dönemi ile 2012 Ocak – Kasım Dönemine Ait Ürünlere Göre Toplam Petrol İhracatı

Ürün Adı	Miktarı (ton)		Payı (%)		Değişim (%)
	2011 Ocak-Kasım	2012 Ocak-Kasım	2011 Ocak-Kasım	2012 Ocak-Kasım	
Kurşunsuz Benzin 95 Oktan	2.261.567	2.430.037	29,4	30,8	7,4
Uçak Benzini	1.249	11	<0,1	<0,1	-99,1
Jet Yakıtı	2.048.006	2.423.714	26,6	30,7	18,3
Motorin	111.077	142.823	1,4	1,8	28,6
Yüksek Kükürlü Fuel Oil(Kükürt Oranı % 1 I geçenler)	-	901.469	-	11,4	-
Deniz Motorini	492.338	96.093	6,4	1,2	-80,5
Denizcilik Yakıtı	794.442	1.840.387	10,3	23,3	131,7
Fuel Oil 5	116.480	-	1,5	-	-100
Fuel Oil 6	1.826.065	-	23,7	-	-100
Diğerleri*	-	50.269	-	0,6	-
Diğer Motorin (Kırsal Motorin)	48.502	-	0,6	-	-100
Genel Toplam	7.699.726	7.884.803	100	100	2,4

*2011 yılında 2710.19.41.00.28 ve 2710.19.45.00.28 ürünlerini 2012 yılında ise 2710.19.47.00.18 GTİP numaralı ürünlerin ihracatını gösterir.



Şekil 3 2012 Kasım Ayı Petrol İhracatının Ülkelere Göre Dağılımı



Şekil 4 2012 Kasım Ayı Petrol İhracatının Ürünlere Göre Dağılımı

Tablo 14 2012 Kasım Ayı Rafineri Üretimi (Ton)*

Ürün Adı	İzmit Rafinerisi	İzmir Rafinerisi	Kırıkkale Rafinerisi	Batman Rafinerisi	Genel Toplam
Baz yağlar	0	-248	0	0	-248
Bitümen	88.164	32.476	79.106	53.379	253.125
Denizcilik Yakıtı (Artık)	44.754	111.079	0	0	155.833
Denizcilik Yakıtı (Damıtık)	7.120	1.090	0	0	8.210
Diğer Motorin	0	5.564	0	0	5.564
Diğer Ürünler**	-205.604	-44.637	48.698	36.405	-165.138
Fuel Oil (Kükürt Oranı %0.1'i geçen ancak %1'i geçmeyenler)	-25.911	-21.750	-984	-3.466	-52.111
Fuel Oil (Kükürt Oranı %0.1'i geçmeyenler)	0	0	0	0	0
Gazyağı	0	3.658	4.035	0	7.693
Jet Yakıtı (Kerosen)	150.084	103.568	33.941	0	287.593
Kalorifer Yakıtı (Kükürt Oranı %0.1'i geçen ancak %1'i geçmeyenler)	28.226	17.514	0	0	45.740
Kalorifer Yakıtı (Kükürt Oranı %0.1'i geçmeyenler)	0	0	0	0	0
Kurşunsuz Benzin 95 Oktan	180.601	137.785	44.044	-13	362.417
Kurşunsuz Benzin 98 Oktan	0	0	0	0	0
LPG	32.826	21.584	7.076	0	61.486
Motorin	345.113	264.587	92.498	312	702.510
Motorin (Biodizel ihtiva eden)	0	0	0	0	0
Nafta	-1.617	30.299	-11.113	6.698	24.267
Yüksek Kükürtlü Fuel Oil (Kükürt oranı %1'i geçenler)	88.328	51.312	1.751	0	141.391
Genel Toplam	732.084	713.881	299.052	93.315	1.838.332

*Tabloda üretim miktarının eksi olması, stokta bulunan ya da ithal edilen ürünün rafineri tarafından yeniden kullanıldığını ve bu ürünle yeni ürünün ya da ürünlerin ürettiğini gösterir.

**Diğer Ürünler hesaplanırken Ara Ürünler dikkate alınmıştır.

Tablo 15 2011 Ocak – Kasım Dönemi ile 2012 Ocak – Kasım Dönemine Ait Rafineri Üretimi (Ton)

Ürün Adı	Miktarı (ton)		Payı (%)		Değişim (%)
	2011 Ocak-Kasım	2012 Ocak-Kasım	2011 Ocak-Kasım	2012 Ocak-Kasım	
Benzin Türleri	3.926.519	4.010.774	20	20	2
Motorin Türleri	6.424.202	7.097.386	33	35	10
Fuel Oil Türleri	2.235.034	952.022	12	5	-57
Denizcilik Yakıtları	650.307	2.015.977	3	10	210
Havacılık Yakıtları	2.653.190	2.995.062	14	15	13
LPG	677.508	711.128	3	3	5
Gazyağı	37.717	32.352	<1	<1	-14
Bitümen	2.802.268	2.677.842	15	13	-4
Bazyağ	357.792	253.293	2	1	-29
Diğerleri	-468.476	-371.952	-2	-2	-21
Genel Toplam	19.296.061	20.373.884	100	100	5,6

*2011 yılı ilk on bir ayına ait Denizcilik Yakıtları üretiminin 2012 yılının aynı dönemine göre %210 arttığı görülmektedir. Bu artış, 01/01/2012 itibarıyla Fuel Oil ürünlerinin özelliklerinde iyileştirme yapılmasına bağlı olarak bu ürünlerin GTIP numaraları ve isimlerinde yapılan değişiklikten kaynaklanmaktadır. Bu değişiklikler kapsamında teknik özellikleri yeni düzenlemeye göre uyumsuz olan ürünler Denizcilik Yakıtı üretiminde kullanılmıştır.

Tablo 16 2012 Kasım Ayı Rafineri Satışları (Ton)

Ürün Adı	İzmit Rafinerisi	İzmir Rafinerisi	Kırıkkale Rafinerisi	Batman Rafinerisi	Genel Toplam
Ara Ürünler	0	0	0	0	0
Baz yağlar	0	6.785	0	0	6.785
Beyaz İspirto & SBP	261	0	22	109	392
Bitümen	96.325	33.593	85.063	68.908	283.889
Denizcilik Yakıtı (Artık)	298	3.036	0	0	3.334
Denizcilik Yakıtı (Damıtık)	0	0	0	0	0
Diğer Ürünler	5.933	10.220	2.481	0	18.634
Fuel Oil (Kükürt Oranı %0.1'i geçen ancak %1'i geçmeyenler)	6.767	6.568	0	0	13.335
Fuel Oil (Kükürt Oranı %0.1'i geçmeyenler)	0	0	0	0	0
Gazyağı	0	3950	1.501	0	5.451
Jet Yakıtı (Kerosen)	54.972	43.580	32.466	0	131.018
Kalorifer Yakıtı (Kükürt Oranı %0.1'i geçen ancak %1'i geçmeyenler)	24.869	18.126	0	0	42.995
Kalorifer Yakıtı (Kükürt Oranı %0.1'i geçmeyenler)	0	0	0	0	0
Katkılı Kurşunsuz Benzin 95 Oktan	0	0	0	0	0
Kurşunsuz Benzin 95 Oktan	69.470	41.149	32.160	11.312	154.091
Kurşunsuz Benzin 98 Oktan	0	0	0	0	0
LPG	24.241	24.349	13.201	0	61.791
Motorin	296.059	231.108	156.823	35.010	719.000
Motorin (Biodizel ihtiva eden)	0	0	0	0	0
Nafta	0	18129	0	0	18129
Yüksek Kükürtlü Fuel Oil (Kükürt oranı %1'i geçenler)	0	0	2.349	0	2.349
Genel Toplam	579.195	440.593	326.066	115.339	1.461.193

Tablo 17 2012 Kasım Ayı Dağıtıcı Lisansı Sahiplerinin Temin Kaynaklarına Göre Dağılımı

Ürün Adı	Rafineriden Temin	Dağıtıcılar Arası Temin	İthalat	Diğer Temin*
Kurşunsuz Benzin 95 Oktan	153.138	16.828	691	500
Katkılı Kurşunsuz Benzin 95 Oktan	0	7	0	0
Kurşunsuz Benzin 98 Oktan	0	0	0	0
Motorin	699.751	114.758	723.009	22.740
Kalorifer Yakıtı (Kükürt Oranı %0.1'i geçmeyenler)	0	0	0	364
Kalorifer Yakıtı (Kükürt Oranı %0.1'i geçen ancak %1'i geçmeyenler)	0	0	0	69
Fuel Oil (Kükürt Oranı %0.1'i geçmeyenler)	29924	2542	0	0
Fuel Oil (Kükürt Oranı %0.1'i geçen ancak %1'i geçmeyenler)	13.338	4.310	15.178	0
Yüksek Kükürtlü Fuel Oil (Kükürt oranı %1'i geçenler)	23.279	0	0	0
Gazyağı	5.008	0	0	0
Jet Yakıtı	19.883	398	19.446	0
Uçak Benzini	0	0	2193	0
Denizcilik Yakıtı	0	0	0	0
Denizcilik Motorini	747	0	0	0
Harmanlanan Etanol	0	0	0	703
Harmanlanan Biodizel	0	0	0	0
Otobiodizel	0	0	0	1.826
Motorin (Biodizel İhtiva Eden)	0	36.650	12.789	22.889
Genel Toplam	945.068	175.493	773.306	49.091

*Diğer Temin: Biodizel Üreticisinden ve diğer yollarla temin.

Tablo 18 2012 Kasım Ayı Dağıtıcı Satışları*

Sıra No	Firma Adı	Akaryakıt Türü	Satış Miktarı **** (Ton)	Genel Toplam**** (Ton)	Piyasa Payı (%)	Genel Piyasa Payı (%)
1	OMV PETROL OFİSİ ANONİM ŞİRKETİ	Benzin Türleri	31.627	361.941	22,2	22,7
		Motorin Türleri	318.759		22,9	
		Fuel Oil Türleri	11.146		18,6	
		Diğer	409		7,6	
2	OPET PETROLÇÜLÜK ANONİM ŞİRKETİ	Benzin Türleri	28.222	268.176	19,8	16,8
		Motorin Türleri	227.042		16,3	
		Fuel Oil Türleri	12.817		21,4	
		Diğer	95		1,8	
3	SHELL & TURÇAS PETROL ANONİM ŞİRKETİ	Benzin Türleri	33.866	258.735	23,8	16,2
		Motorin Türleri	223.859		16,1	
		Fuel Oil Türleri	978		1,6	
		Diğer	32		0,6	
4	BP PETROLLERİ ANONİM ŞİRKETİ	Benzin Türleri	16.184	133.923	11,4	8,4
		Motorin Türleri	113.944		8,2	
		Fuel Oil Türleri	3.276		5,5	
		Diğer	519		9,7	
5	TOTAL OIL TÜRKİYE A.Ş.	Benzin Türleri	7.400	94.788	5,2	5,9
		Motorin Türleri	85.928		6,2	
		Fuel Oil Türleri	1.143		1,9	
		Diğer	317		5,9	
6	TP PETROL DAĞITIM ANONİM ŞİRKETİ	Benzin Türleri	1.265	58.159	0,9	3,6
		Motorin Türleri	42.202		3,0	
		Fuel Oil Türleri	14.685		24,6	
		Diğer	7		0,1	
7	MİLAN PETROL SANAYİ VE TİCARET ANONİM ŞİRKETİ	Benzin Türleri	1.974	35.705	1,4	2,2
		Motorin Türleri	32.926		2,4	
		Fuel Oil Türleri	751		1,3	
		Diğer	54		1,0	

Sıra No	Firma Adı	Akaryakıt Türü	Satış Miktarı *** (Ton)	Genel Toplam *** (Ton)	Piyasa Payı (%)	Genel Piyasa Payı (%)
8	LUKOİL EURASIA PETROL A.Ş.	Benzin Türleri	2.571	34.804	1,8	2,2
		Motorin Türleri	31.857		2,3	
		Fuel Oil Türleri	332		0,6	
		Diğer	44		0,8	
9	AYTEMİZ AKARYAKIT DAĞITIM ANONİM ŞİRKETİ	Benzin Türleri	2.544	31.444	1,8	2,0
		Motorin Türleri	27.498		2,0	
		Fuel Oil Türleri	1.266		2,1	
		Diğer	136		2,5	
10	ALTINBAŞ PETROL VE TİCARET ANONİM ŞİRKETİ	Benzin Türleri	1.521	30.691	1,1	1,9
		Motorin Türleri	27.935		2,0	
		Fuel Oil Türleri	1.229		2,1	
		Diğer	6		0,1	
11	KADOOĞLU PETROLÇÜLÜK TAŞIMACILIK TİCARET SANAYİ İTHALAT VE İHRACAT ANONİM ŞİRKETİ	Benzin Türleri	1.045	26.414	0,7	1,7
		Motorin Türleri	24.737		1,8	
		Fuel Oil Türleri	608		1,0	
		Diğer	24		0,4	
12	TERMOPET AKARYAKIT NAKLİYAT VE TİCARET LİMİTED ŞİRKETİ	Benzin Türleri	1.020	26.327	0,7	1,6
		Motorin Türleri	24.143		1,7	
		Fuel Oil Türleri	1.132		1,9	
		Diğer	32		0,6	
13	SİYAM PETROLÇÜLÜK SAN. VE TİC. A.Ş. (S OİL)	Benzin Türleri	725	23.907	0,5	1,5
		Motorin Türleri	21.817		1,6	
		Fuel Oil Türleri	1.212		2,0	
		Diğer	153		2,9	
14	BALPET PETROL ÜRÜNLERİ TAŞIMACILIK SANAYİ VE TİCARET ANONİM ŞİRKETİ	Benzin Türleri	1.129	23.794	0,8	1,5
		Motorin Türleri	22.367		1,6	
		Fuel Oil Türleri	259		0,4	
		Diğer	39		0,7	

Sıra No	Firma Adı	Akaryakıt Türü	Satış Miktarı *** (Ton)	Genel Toplam *** (Ton)	Piyasa Payı (%)	Genel Piyasa Payı (%)
15	TURKUAZ PETROL ÜRÜNLERİ ANONİM ŞİRKETİ	Benzin Türleri	974	21.492	0,7	1,3
		Motorin Türleri	19.147		1,4	
		Fuel Oil Türleri	1.084		1,8	
		Diğer	287		5,3	
16	ASYA AKARYAKIT TİCARET VE SANAYİ ANONİM ŞİRKETİ	Benzin Türleri	3.021	17.999	2,1	1,1
		Motorin Türleri	14.978		1,1	
		Fuel Oil Türleri	-		-	
		Diğer	-		-	
17	AKPET AKARYAKIT DAĞITIM ANONİM ŞİRKETİ	Benzin Türleri	929	17.149	0,7	1,1
		Motorin Türleri	14.076		1,0	
		Fuel Oil Türleri	2.026		3,4	
		Diğer	118		2,2	
18	TECO PETROLÇÜLÜK SANAYİ VE TİCARET ANONİM ŞİRKETİ	Benzin Türleri	772	16.102	0,5	1,0
		Motorin Türleri	14.655		1,1	
		Fuel Oil Türleri	481		0,8	
		Diğer	194		3,6	
19	PETLINE PETROL ÜRÜNLERİ TİCARET A.Ş.	Benzin Türleri	849	14.288	0,6	0,9
		Motorin Türleri	12.991		0,9	
		Fuel Oil Türleri	363		0,6	
		Diğer	85		1,6	
20	STARPET GARZAN AKARYAKIT DAĞITIM PAZARLAMA ANONİM ŞİRKETİ	Benzin Türleri	690	13.420	0,5	0,8
		Motorin Türleri	11.182		0,8	
		Fuel Oil Türleri	1.112		1,9	
		Diğer	436		8,1	
21	N-PET PETROL ÜRÜNLERİ PAZARLAMA NAKLİYE SANAYİ TİCARET VE DAĞITIM LTD.ŞTİ.	Benzin Türleri	791	13.020	0,6	0,8
		Motorin Türleri	11.674		0,8	
		Fuel Oil Türleri	527		0,9	
		Diğer	28		0,5	

Sıra No	Firma Adı	Akaryakıt Türü	Satış Miktarı *** (Ton)	Genel Toplam *** (Ton)	Piyasa Payı (%)	Genel Piyasa Payı (%)
22	KALELİ BEST OİL PETROLÇÜLÜK TİCARET LIMITED ŞİRKETİ	Benzin Türleri	338	12.655	0,2	0,8
		Motorin Türleri	12.026		0,9	
		Fuel Oil Türleri	109		0,2	
		Diğer	182		3,4	
23	PARKOİL PETROL ÜRÜNLERİ TAŞIMACILIK SANAYİ VE TİCARET ANONİM ŞİRKETİ	Benzin Türleri	103	6.353	0,1	0,4
		Motorin Türleri	6.093		0,4	
		Fuel Oil Türleri	157		0,3	
		Diğer	-		-	
24	CAN ASLAN PETROLÇÜLÜK SAN. A.Ş.	Benzin Türleri	442	6.036	0,3	0,4
		Motorin Türleri	5.078		0,4	
		Fuel Oil Türleri	469		0,8	
		Diğer	47		0,9	
25	DELTA AKARYAKIT TİCARET ANONİM ŞİRKETİ	Benzin Türleri	390	5.802	0,3	0,4
		Motorin Türleri	5.324		0,4	
		Fuel Oil Türleri	82		0,1	
		Diğer	6		0,1	
26	ENERJİ PETROL ÜRÜNLERİ PAZARLAMA A.Ş.	Benzin Türleri	291	5.552	0,2	0,3
		Motorin Türleri	4.932		0,4	
		Fuel Oil Türleri	313		0,5	
		Diğer	16		0,3	
27	RMG PETROL ÜRÜNLERİ DAĞITIM SANAYİ TİCARET LIMITED ŞİRKETİ	Benzin Türleri	54	4.854	<0,1	0,3
		Motorin Türleri	1.839		0,1	
		Fuel Oil Türleri	1.519		2,5	
		Diğer	1.442		26,9	
28	OZAN ENERJİ LPG AKARYAKIT DAĞITIM VE NAKLİYE TİCARET ANONİM ŞİRKETİ	Benzin Türleri	137	4.085	0,1	0,3
		Motorin Türleri	3.948		0,3	
		Fuel Oil Türleri	-		-	
		Diğer	-		-	

Sıra No	Firma Adı	Akaryakıt Türü	Satış Miktarı *** (Ton)	Genel Toplam *** (Ton)	Piyasa Payı (%)	Genel Piyasa Payı (%)
29	VTM AKARYAKIT PETROL ÜRÜNLERİ DAĞITIM SANAYİ VE TİCARET ANONİM ŞİRKETİ	Benzin Türleri	328	3.655	0,2	0,2
		Motorin Türleri	3.179		0,2	
		Fuel Oil Türleri	23		<0,1	
		Diğer	125		2,3	
30	TÜRKOİL PETROL ÜRÜNLERİ SAN. TİC. VE DAĞITIM A.Ş.	Benzin Türleri	286	3.224	0,2	0,2
		Motorin Türleri	2.766		0,2	
		Fuel Oil Türleri	172		0,3	
		Diğer	-		-	
31	ERK PETROL YATIRIMLARI ANONİM ŞİRKETİ	Benzin Türleri	15	3.183	<0,1	0,2
		Motorin Türleri	3.168		0,2	
		Fuel Oil Türleri	-		-	
		Diğer	-		-	
32	DAMLA OİL AKARYAKIT ANONİM ŞİRKETİ	Benzin Türleri	260	3.111	0,2	0,2
		Motorin Türleri	2.851		0,2	
		Fuel Oil Türleri	-		-	
		Diğer	-		-	
33	ULUSLARARASI AKARYAKIT DAĞITIM LIMITED ŞİRKETİ	Benzin Türleri	16	2.825	<0,1	0,2
		Motorin Türleri	2.769		0,2	
		Fuel Oil Türleri	-		-	
		Diğer	40		0,7	
34	PASİFİK LİMAN İŞLETMECİLİĞİ VE PETROLÇÜLÜK TİCARET ANONİM ŞİRKETİ	Benzin Türleri	100	2.620	0,1	0,2
		Motorin Türleri	2.431		0,2	
		Fuel Oil Türleri	-		-	
		Diğer	89		1,7	

Sıra No	Firma Adı	Akaryakıt Türü	Satış Miktarı *** (Ton)	Genel Toplam *** (Ton)	Piyasa Payı (%)	Genel Piyasa Payı (%)
35	ANTOİL AKARYAKIT DAĞITIM SANAYİ VE TİCARET ANONİM ŞİRKETİ	Benzin Türleri	129	2.571	0,1	0,2
		Motorin Türleri	2.102		0,2	
		Fuel Oil Türleri	340		0,6	
		Diğer	-		-	
36	MAKRO PETROL ÜRÜNLERİ OTOMOTİV PLASTİK METAL VE ENJEKSİYON SANAYİ VE TİCARET ANONİM ŞİRKETİ	Benzin Türleri	172	2.323	0,1	0,1
		Motorin Türleri	2.151		0,2	
		Fuel Oil Türleri	-		-	
		Diğer	-		-	
37	ONEKS AKARYAKIT DAĞITIM SANAYİ VE TİCARET LİMİTED ŞİRKETİ	Benzin Türleri	8	1.946	<0,1	0,1
		Motorin Türleri	1.938		0,1	
		Fuel Oil Türleri	-		-	
		Diğer	-		-	
38	BİRLEŞİK PETROL ANONİM ŞİRKETİ	Benzin Türleri	56	1.579	<0,1	0,1
		Motorin Türleri	1.379		0,1	
		Fuel Oil Türleri	-		-	
		Diğer	144		2,7	
39	PARS PETROL MADENİ YAĞLAR İTHALAT İHRACAT PAZARLAMA SANAYİ VE TİCARET ANONİM ŞİRKETİ	Benzin Türleri	130	1.436	0,1	0,1
		Motorin Türleri	1.154		0,1	
		Fuel Oil Türleri	152		0,3	
		Diğer	-		-	
40	ÇEKEN AKARYAKIT DAĞITIM SANAYİ VE TİCARET LİMİTED ŞİRKETİ	Benzin Türleri	13	751	<0,1	<0,1
		Motorin Türleri	464		<0,1	
		Fuel Oil Türleri	15		<0,1	
		Diğer	259		4,8	
41	LİNK KİMYA PETROL ÜRÜNLERİ SANAYİ VE TİCARET LTD. ŞİRKETİ	Benzin Türleri	15	267	<0,1	<0,1
		Motorin Türleri	236		<0,1	
		Fuel Oil Türleri	16		<0,1	
		Diğer	-		-	

42	BOSPET PETROL ÜRÜNLERİ TİCARETLİMİTED ŞİRKETİ	Benzin Türleri	-	-	-	-	-	-
		Motorin Türleri	124	124	124	<0,1	<0,1	<0,1
		Fuel Oil Türleri	-	-	-	-	-	-
		Diğer	-	-	-	-	-	-
43	ANA AKARYAKIT LPG LNG CNG DAĞITIM SANAYİ VE TİCARET ANONİM ŞİRKETİ	Benzin Türleri	5	5	5	<0,1	<0,1	<0,1
		Motorin Türleri	62	62	62	<0,1	<0,1	<0,1
		Fuel Oil Türleri	-	-	-	-	-	-
		Diğer	-	-	-	-	-	-
44	RODE PETROL KİMYA DEPOLAMA VE LOJİSTİK SANAYİ TİCARET LİMİTED ŞİRKETİ	Benzin Türleri	-	-	-	-	-	-
		Motorin Türleri	36	36	36	<0,1	<0,1	<0,1
		Fuel Oil Türleri	-	-	-	-	-	-
		Diğer	-	-	-	-	-	-
45	CVYAPI İNŞAAT PETROL NAKLIYE HAFRİYAT TAAHHÜT SANAYİ VE TİCARET LİMİTED ŞİRKETİ	Benzin Türleri	2	2	2	<0,1	<0,1	<0,1
		Motorin Türleri	34	34	34	<0,1	<0,1	<0,1
		Fuel Oil Türleri	-	-	-	-	-	-
		Diğer	-	-	-	-	-	-
TOPLAM AKARYAKIT TÜRÜNE GÖRE TOPLAM		Benzin Türleri	142.409	142.409	142.409	<0,1	<0,1	<0,1
		Motorin Türleri	1.389.801	1.389.801	1.389.801	<0,1	<0,1	<0,1
		Fuel Oil Türleri	59.794	59.794	59.794	-	-	-
		Diğer	5.365	5.365	5.365	-	-	-
		GENEL TOPLAM	1.597.369	1.597.369	1.597.369	<0,1	<0,1	<0,1

* Piyasa içinde serbest kullanıcağa teslim edilen ÖTV'li ve ÖTV'siz satışları, lisans sahibinin bayilerine teslim ettiği miktarları (TTS dahil), piyasa içinde ihrakiye hariç diğer ÖTV'siz satışları ve Askeri teslim kapsamında yapılan satışları içerir.

** Tabloda yer almayan Dağıtıcı Lisansı Sahiplerinin satışı ya da satışlarına ilişkin bildirim bulunmamaktadır.

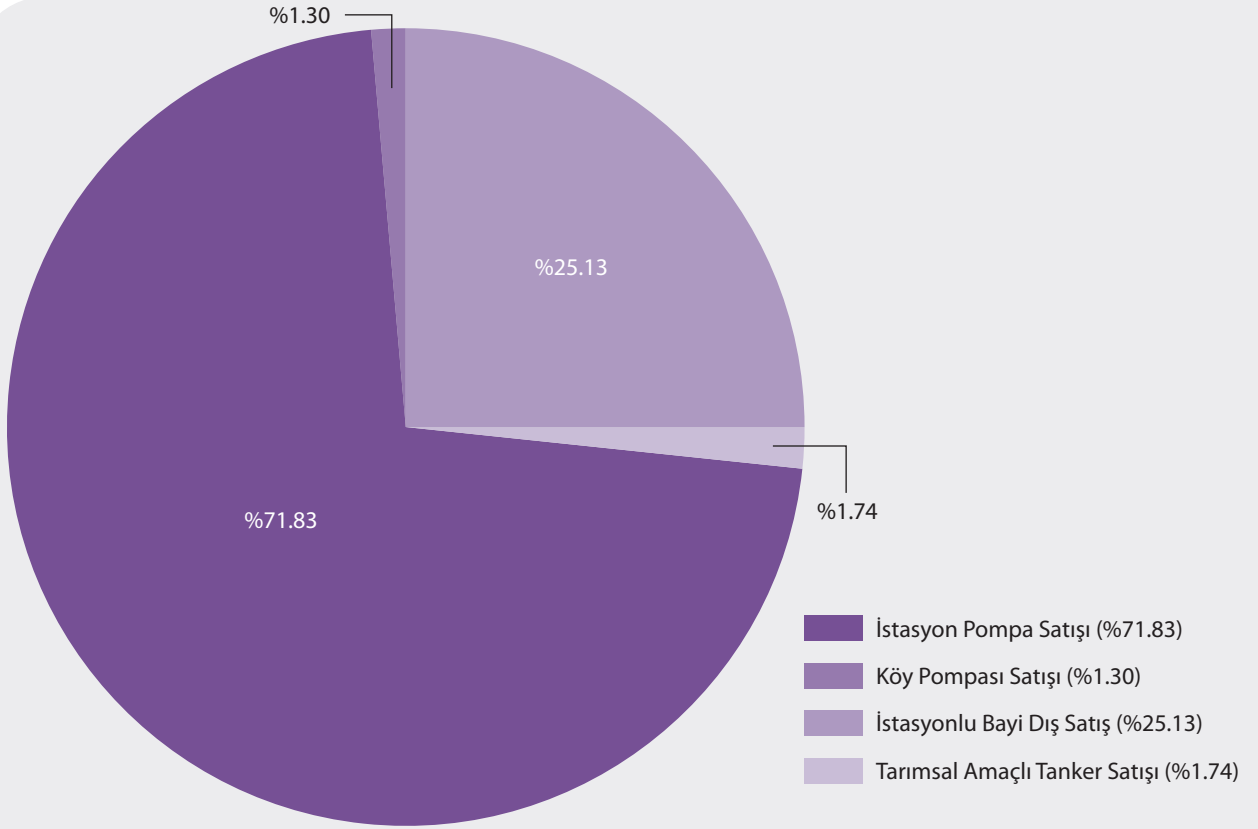
***Askeri satış miktarlarını içerir.

Tablo 19 2012 Ekim – Kasım Aylarına Ait Dağıtıcı Satışları

Ürün Adı	Miktarı (ton)		Payı (%)		Değişim (%)
	Ekim	Kasım	Ekim	Kasım	
Benzin Türleri	156.137	142.409	10,0	9	-8,8
Motorin Türleri	1.355.715	1.389.801	86,8	87	2,5
Fuel Oil Türleri	46.111	59.794	3,0	3,7	29,7
Diğer	4.393	5.365	0,3	0,3	22,1
Genel Toplam	1.562.356	1.597.369	100	100	2,2

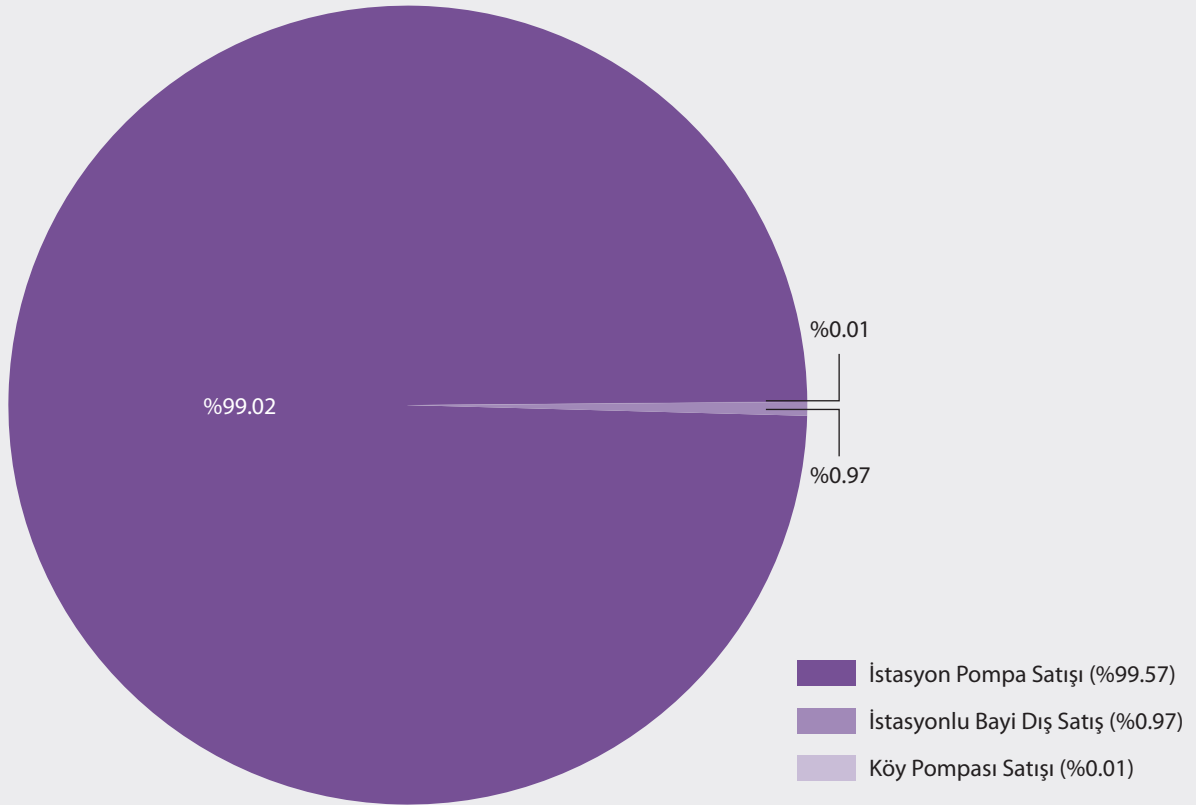
Tablo 20 2011 Ocak – Kasım Dönemi ile 2012 Ocak – Kasım Dönemine Ait Dağıtıcı Satışları

Ürün Adı	Miktarı (ton)		Payı (%)		Değişim (%)
	2011 Ocak-Kasım	2012 Ocak-Kasım	2011 Ocak-Kasım	2012 Ocak-Kasım	
Benzin Türleri	1.811.742	1.702.635	11,3	10,2	-6,0
Motorin Türleri	13.535.084	14.344.544	84,3	85,8	6,0
Fuel Oil Türleri	667.651	627.910	4,1	3,8	-6,0
Diğer	47.937	40.255	0,3	0,2	-16,0
Genel Toplam	16.062.414	16.715.344	100	100	4,1



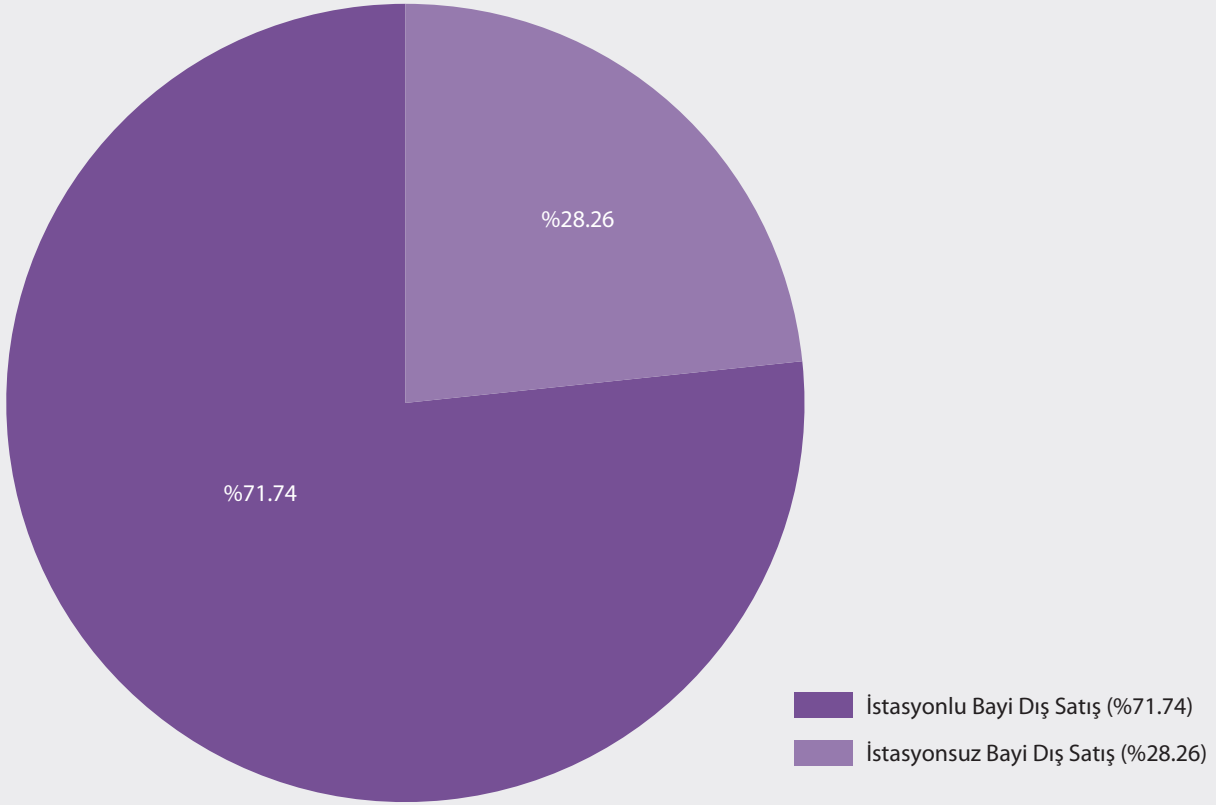
Şekil 5 2012 Kasım Ayı Bayiler Aracılığı ile Yapılan Motorin Türleri Satışı*

*Motorin türleri sadece istasyonlu bayi tarafından satılabilmekte olup; bu şekilde yer alan dış satış, bayinin istasyon tankına girmeden son kullanıcıya yaptığı satışı ifade eder.

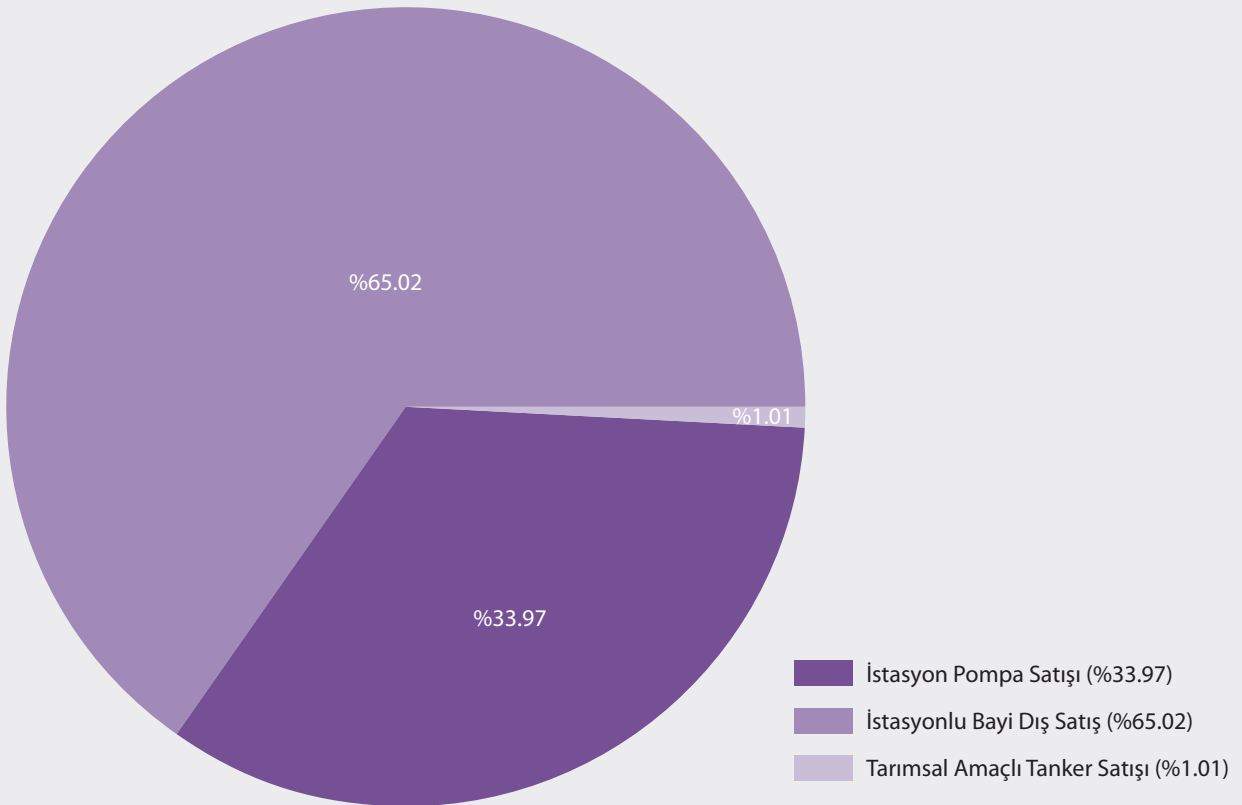


Şekil 6 2012 Kasım Ayı Bayiler Aracılığı ile Yapılan Benzin Türleri Satışı*

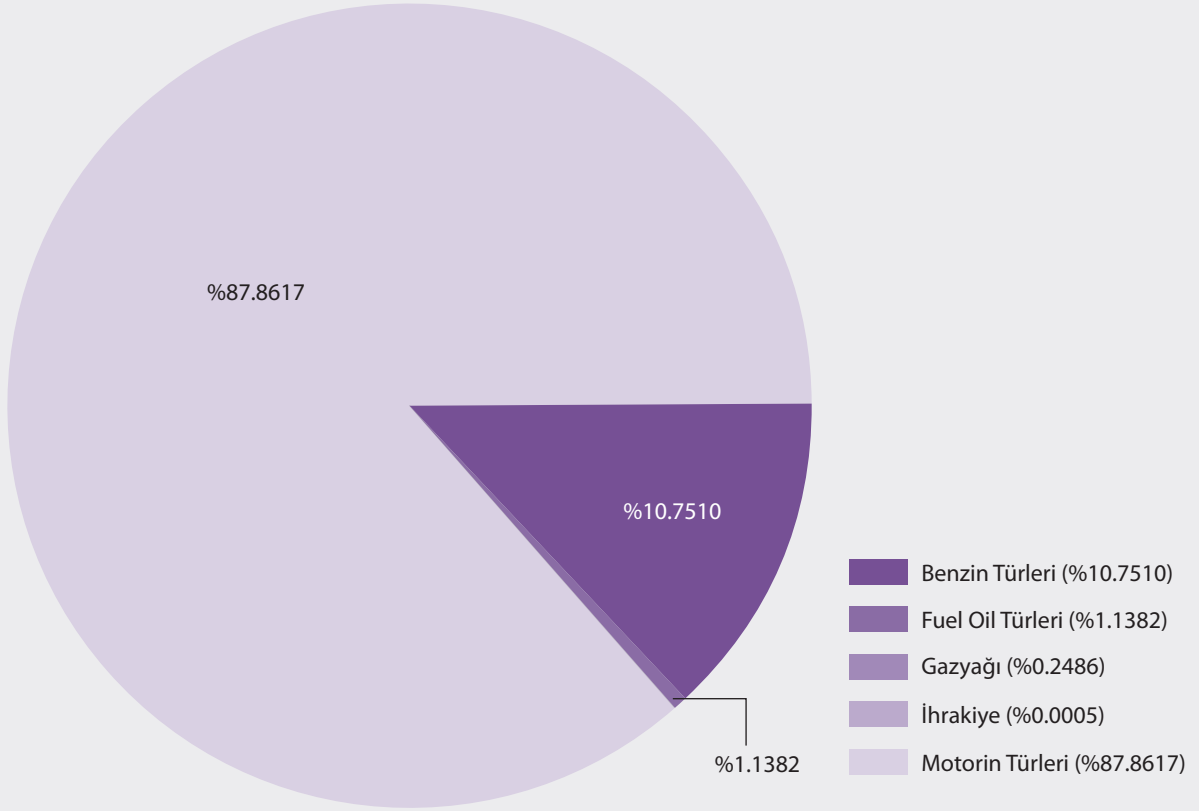
*Benzin türleri sadece istasyonlu bayi tarafından satılabilmekte olup; bu şekilde yer alan dış satış, bayinin istasyon tankına girmeden son kullanıcıya yaptığı satışı ifade eder.



Şekil 7 2012 Kasım Ayı Bayiler Aracılığı ile Yapılan Fuel Oil Türleri Satışı

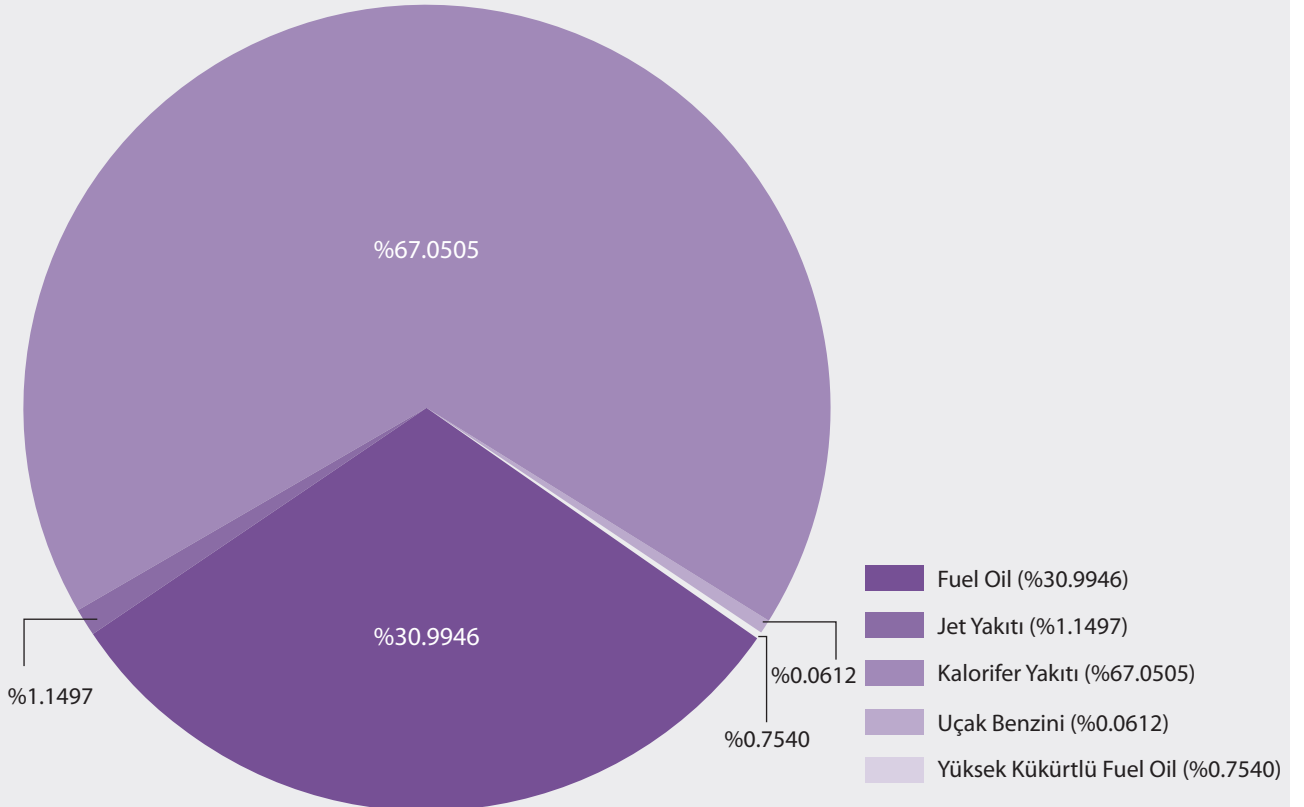


Şekil 8 2012 Kasım Ayı Bayiler Aracılığı ile Yapılan Gazyağı Satışı

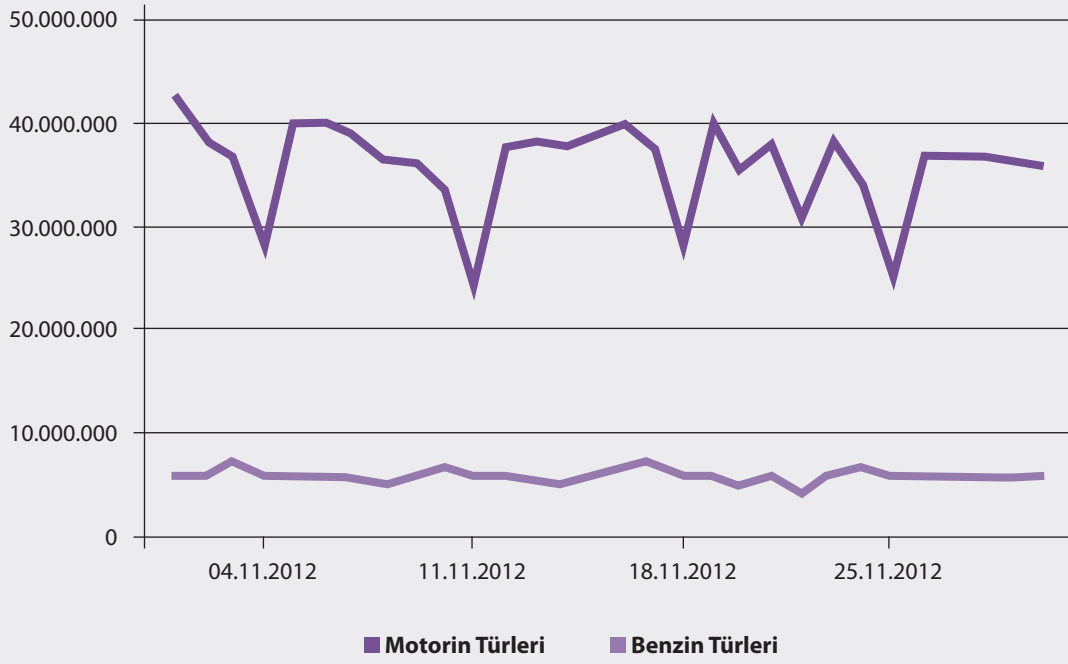


Şekil 9 2012 Kasım Ayı İstasyonlu Bayi Satışlarının Ürünlere Göre Dağılımı*

*İstasyonlu bayi satışları; bayilerin dış satış, istasyon pompası, lisansa derç edilmiş köy pompası ve tarımsal amaçlı satış tankeri aracılığı ile yapmış olduğu satışların tamamını içerir.



Şekil 10 2012 Kasım Ayı İstasyonsuz Bayi Satışlarının Ürünlere Göre Dağılımı



Şekil 11 Kasım Ayında Akaryakıt Bayileri Aracılığıyla Yapılan Motorin ve Benzin Türündeki Pompa Satışlarının Günlere Göre Dağılımı (litre)

Tablo 21 2012 Kasım Ayında Akaryakıt Bayilerinde Kredi Kartı ve Banka Kartı Kullanılarak Yapılan İşlemler*

İşyeri Grubu	İşlem Adedi		İşlem Tutarı (Milyon TL)		İşyeri Sayıları**		
	(Kredi Kartı)	(Banka Kartı)	(Kredi Kartı)	(Banka Kartı)	Toplam	Sanal	3-D Secure
Akaryakıt Bayileri	21.330.634	3.022.311	3.552,27	180,54	53.321	4.493	30
Toplam	193.609.880	40.726.393	29.154,96	1.592,97	1.509.312	54.482	16.221
Pay	11,02%	7,42%	12,18%	11,33%	3,53%	8,25%	0,18%

*Kaynak: Bankalararası Kart Merkezi (<http://www.bkm.com.tr/donemsel-bilgiler.aspx>)

** POS Cihazı sayısını ifade eder.

Tablo 22 2012 Kasım Ayı Akaryakıt Toptan Fiyatları

	Satış Fiyatı (TL/l)		
	01.11.2012	07.11.2012	24.11.2012
Kurşunsuz Benzin 95 Oktan	Vergisiz	1,30	
	Vergili	4,11	
Kurşunsuz Benzin 95 Oktan (Diğer)	Vergisiz	1,35	
	Vergili	4,16	
Motorin	Vergisiz	1,52	1,45
	Vergili	3,68	3,59

Tablo 23 2012 Kasım Ayı Akaryakıt Dağıtım Fiyatları

		Satış Fiyatı (TL/l)		
		01.11.2012	07.11.2012	24.11.2012
Kurşunsuz Benzin 95 Oktan	Vergisiz	1,54		
	Vergili	4,39		
Kurşunsuz Benzin 95 Oktan (Diğer)	Vergisiz	1,63		
	Vergili	4,49		
Motorin	Vergisiz	1,77	1,71	1,75
	Vergili	3,97	3,90	3,95
Motorin (Diğer)	Vergisiz	1,82	1,74	1,75
	Vergili	4,03	3,94	3,95

Tablo 24 2012 Kasım Ayı Akaryakıt Bayi Fiyatları

		Satış Fiyatı (TL/l)				
		01.11.2012	02.11.2012	07.11.2012	09.11.2012	24.11.2012
Kurşunsuz Benzin 95 Oktan	Vergisiz	1,72	1,71			
	Vergili	4,60	4,59			
Kurşunsuz Benzin 95 Oktan (Diğer)	Vergisiz	1,78				
	Vergili	4,67				
Motorin	Vergisiz	1,97	1,96	1,90	1,89	1,95
	Vergili	4,21	4,20	4,13	4,12	4,19
Motorin (Diğer)	Vergisiz	2,04		1,97		2,03
	Vergili	4,29		4,21		4,28

Tablo 25 2012 Kasım Ayı Seçilmiş AB Ülkeleri* Ortalama Bayi Fiyatı Değişimi

	Satış Fiyatı (TL/l)				
	05.11.2012	12.11.2012	19.11.2012	26.11.2012	
Kurşunsuz Benzin 95 Oktan	Vergisiz	1,67	1,60	1,62	1,64
	Vergili	3,77	3,64	3,67	3,70
Motorin	Vergisiz	1,90	1,82	1,82	1,84
	Vergili	3,53	3,41	3,42	3,44

*Fransa, Yunanistan, İspanya ve İtalya

Tablo 26 2012 Kasım Ayı Ortalama Fiyat Oluşumu

	Rafineri Vergisiz	ÖTV	Gelir Payı	Akdeniz CIF Fiyatı	Rafineri Payı	Dağıtıcı Payı	Bayi Payı	Toplam KDV	Pompa Fiyatı
Kurşunsuz Benzin 95 Oktan	1,30	2,1765	0,00206	1,28	0,03	0,23	0,18	0,70	4,59
Kurşunsuz Benzin 95 Oktan (Diğer)	1,35	2,1765	0,00206	1,28	0,07	0,28	0,15	0,71	4,67
Motorin	1,47	1,5945	0,00206	1,46	0,02	0,26	0,19	0,63	4,15
Motorin (Diğer)*	1,47	1,5945	0,00206	1,46	0,02	0,28	0,24	0,65	4,24

*Rafinerici lisansı sahibince farklılaştırılmış motorin satışı yapılmamaktadır.

**Platts tarafından metodolojisiinde kullanılan yoğunluk değerleri kullanılmıştır.

Tablo 27 2012 Kasım Ayı Petrol Piyasası Genel Görünümü (Ton)

Ürün	Rafineri Üretimi	Rafineri İthalatı	Dağıtıcı İthalatı	İTLS İthalatı	Dağıtıcı İhracatı	İTLS İhrakiye İhracatı	Rafineri İhrakiye İhracatı	Dağıtıcı Akaryakıt İhracatı	Rafineri İhracatı	Dağıtıcı Satışları**	Diger Rafineri Satışları***	Diger Dağıtıcı Satışları	Dağıtıcı İhrakiye Satışları	İTLS İhrakiye Satışları	
Benzin Türleri	362.417	0	691	0	0	0	0	0	231.132	142.409	501	0	29	0	
Motorin Türleri	702.510	0	735.798	0	0	14	0	25	32.179	1.389.753	0	48	49.397	448	
Fuel Oil Türleri	135.020	63.955	15.178	0	0	0	0	0	90.199	59.794	12.709	0	4.591	0	
Denizcilik Yakıtları	164.043	0	0	0	14.263	45.718	90.030	0	0	0	0	0	54	0	
Havacılık Yakıtları	287.593	0	21.639	0	67.619	165.087	24.940	0	0	0	36.245	0	16.768	47.132	
Toplam	1.651.583	63.955	773.306	0	81.882	210.819	114.970	25	353.510	1.591.956	49.455	48	70.839	47.580	
GENEL TOPLAM	2.488.844													2.521.084	

* İTLS İhrakiye Teslim Lisansı Sahiplerini temsil etmektedir.

** Piyasa içinde serbest kullanıca teslim edilen ÖTV'li ve ÖTV'siz satışlar, lisans sahibinin bayilerine teslim ettiği miktarları (TTS dahil), piyasa içinde İhrakiye hariç diğer ÖTV'siz satışları içerirken Askeri teslim kapsamında yapılan satışları içermemektedir.

***Askeri Satışlar hesaplamaaya dâhil edilmiştir.