

Şubat/2017



Sıvılaştırılmış Petrol Gazları (LPG) Piyasası Sektör Raporu

Bu rapor, Resmi İstatistik Programı kapsamında yayımlanmaktadır.

Bu raporda yer alan tüm bilgi, tablo ve şekillerin her hakkı saklıdır.

Kaynak gösterilmeden kullanılamaz.

T.C. ENERJİ PİYASASI DÜZENLEME KURUMU

Strateji Geliştirme Dairesi Başkanlığı

2017

ANKARA

Önemli Hatırlatma: Lisans sahibi firmalar, Enerji Piyasası Bildirim Yönetmeliğinin ilgili hükümleri çerçevesinde bildirim düzeltme talebinde bulunarak daha önce Kuruma sundukları verilerde düzeltme yapabilmektedir. Bu sebeple yayımlanan raporlar arasında veri farklılıkları olabilmektedir.

ÖZET

➤ Üretim

- ✓ Rafinerici lisansı sahiplerinin, 2017 yılı Şubat ayında toplam LPG üretimi geçen yılın aynı ayına göre %17,61 artarak 77.054,516 ton olmuştur.

➤ İthalat

- ✓ Rafinerici ve dağıtıcı lisans sahiplerince 2017 yılı Şubat ayında yapılan LPG ithalatı, geçen yılın aynı ayına göre %9,38 azalarak 232.212,835 ton olmuştur.
- ✓ 2017 yılı Şubat ayında en çok ithalat yapılan ülke sıralamasına göre Cezayir, Norveç, ABD, Kazakistan, Rusya ve Ukrayna olmak üzere 6 farklı ülkeden LPG ithalatı gerçekleştirilmiştir.

➤ İhracat

- ✓ Rafinerici ve dağıtıcı lisans sahiplerince 2017 yılı Şubat ayında yapılan LPG ihracatı, geçen yılın aynı ayına göre %26,31 artarak 36.139,457 ton olmuştur.
- ✓ 2017 yılı Şubat ayında en çok ihracat yapılan ülke sıralamasına göre Mısır, İsviçre, Birleşik Arap Emirlikleri, Tunus, Bulgaristan, Romanya, K.K.T.C. ve Türkiye Serbest Bölge olmak üzere 8 farklı ülkeye/bölgeye LPG ihracatı gerçekleştirilmiştir.

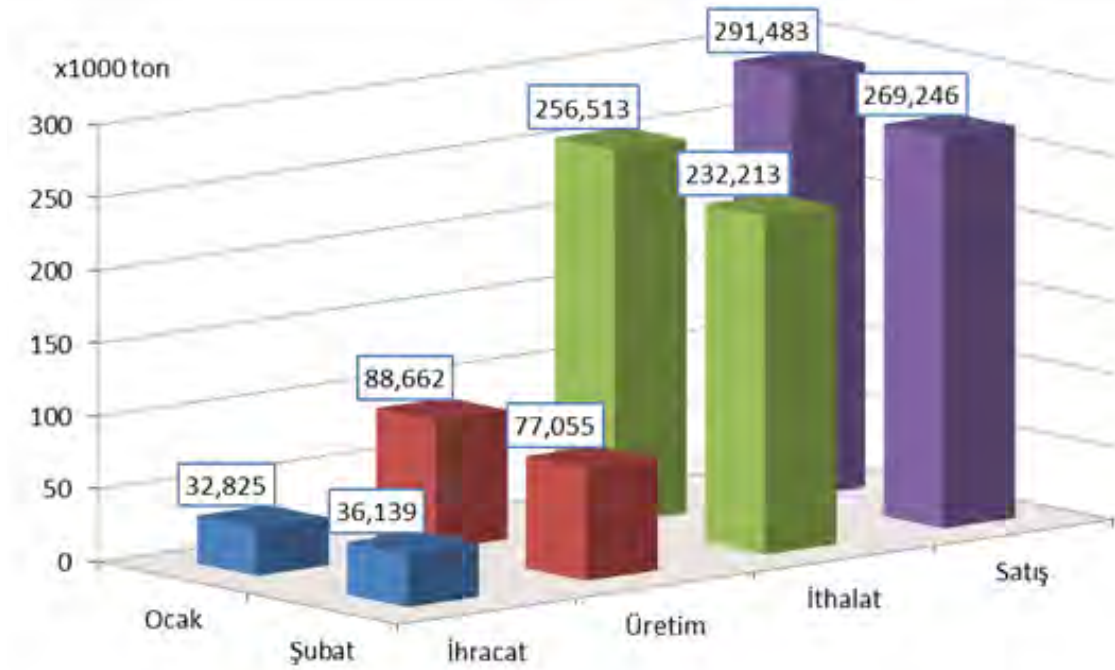
➤ Yurtiçi Satışlar

- ✓ Dağıtıcı lisansı sahiplerince 2017 yılı Şubat ayında 56.087,590 ton tüplü LPG, 10.307,555 ton dökme LPG ve 202.850,471 ton otogaz LPG olmak üzere toplam **269.245,616** ton LPG satışı yapılmıştır.
- ✓ 2017 yılı Şubat ayı satış rakamları bir önceki yılın aynı ayı ile karşılaştırıldığında, tüplü LPG satışı %7,05 azalmış, dökme LPG satışı %8,43 artmış ve otogaz satışı %9,83 azalmış olup toplam LPG satışı %8,67 azalmıştır.
- ✓ 2017 yılı Şubat ayında tüplü LPG %20,83, dökme LPG %3,83 ve otogaz %75,34 pazar payına sahip olmuştur.
- ✓ Dağıtıcı lisans sahiplerince 2017 yılı Şubat ayında 4.759,598 ton Standardize LPG satışı yapılmıştır.

2017 Yılı Şubat Ayı Sonu İtibariyle LPG Piyasası Genel Görünümü

Ay Adı	Üretim (Ton)	Satış (Ton)	İthalat (Ton)	İhracat (Ton)	Üretim/Satış (%)	Üretim/İthalat (%)	İhracat/İthalat (%)
Ocak	88.662,406	291.482,978	256.513,094	32.824,504	30,42	34,56	26,89
Şubat	77.054,516	269.245,616	232.212,835	36.139,457	28,62	33,18	29,70
Toplam	165.716,922	560.728,594	488.725,929	68.963,961	29,55	33,91	14,11

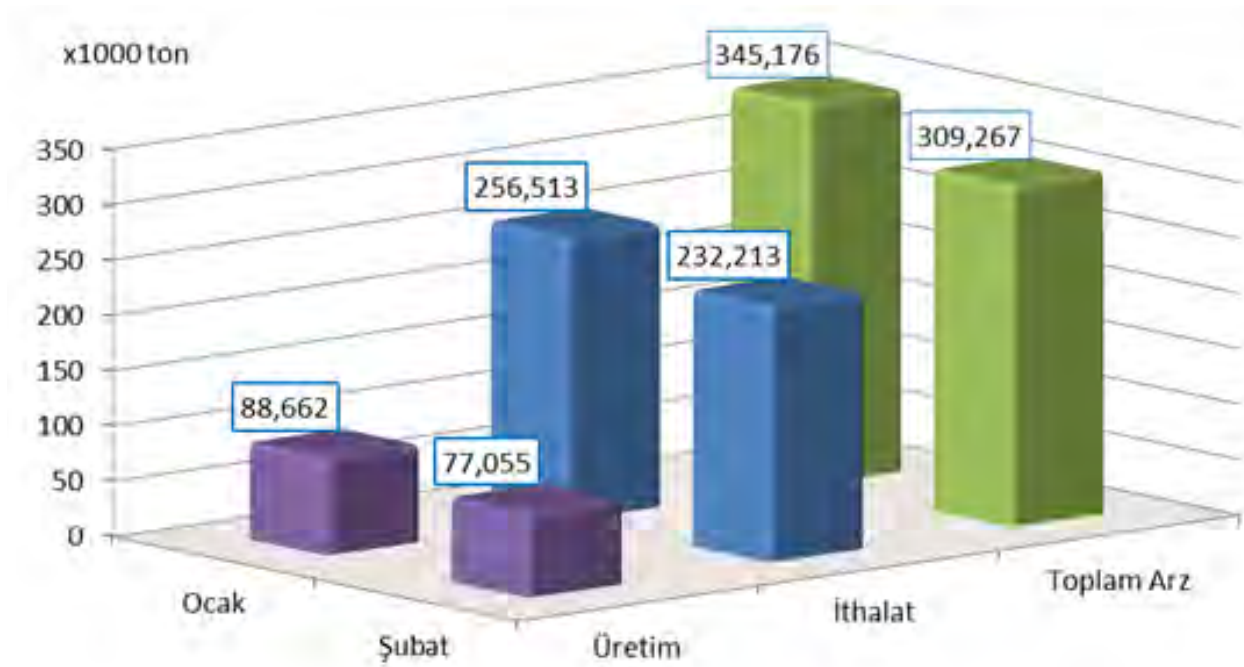
*Standardize LPG dâhil toplam satış



2017 Yılı Şubat Ayı Sonu İtibariyle LPG Piyasası Genel Görünüm Grafiği

2017 Yılı Şubat Ayı Sonu İtibariyle LPG Arz Miktarı ve Oranı

Ay Adı	Üretim (Ton)	İthalat (Ton)	Toplam Arz (Ton)	Önceki Aya Göre Değişimi (%)	Üretim/Toplam Arz (%)	İthalat/Toplam Arz (%)
Ocak	88.662,406	256.513,094	345.175,500	-	25,69	74,31
Şubat	77.054,516	232.212,835	309.267,351	-11,61	24,92	75,08
Toplam	165.716,922	488.725,929	654.442,851	-	25,32	74,68



2017 Şubat Ayı Sonu İtibariyle LPG Arz Miktarı Grafiği

İÇİNDEKİLER

1. LPG ÜRETİMİ	1
2. YURT DIŞI LPG TİCARETİ	2
2.1. İthalat	2
2.2. İhracat	4
3. YURT İÇİ LPG TİCARETİ	5
3.1. Dağıtıcılar Arası Toptan LPG Ticareti	5
3.2. Ürün Türüne Göre LPG Satışları.....	12
3.3. Dağıtıcılara Göre LPG satışları.....	13
3.4. İllere Göre LPG Satışları.....	27
4. İLLER BAZINDA LPG SATIŞLARININ DAĞITICILARA VE ÜRÜN TÜRÜNE GÖRE AYRINTILI DAĞILIMI	29

TABLO LİSTESİ

Tablo 1-1: LPG Üretiminin Ürün ve Dönem Bazında Dağılımı	1
Tablo 2-1: İthalatın Menşei Ülkelere Göre Dağılımı.....	2
Tablo 2-2: İthalatın Lisans Sahiplerine Göre Dağılımı.....	3
Tablo 2-3: İhracatın Ülkelere Göre Dağılımı	4
Tablo 2-4: İhracatın Lisans Sahiplerine Göre Dağılımı.....	4
Tablo 3-1: Şubat 2017 Dönemi Dağıtıcılar Arası Toptan LPG Satışları	5
Tablo 3-2: Ocak-Şubat 2017 Dönemleri Dağıtıcılar Arası Toptan LPG Satışları	8
Tablo 3-3: Ürün Türüne Göre LPG Satışlarının Dönemler arası Karşılaştırması.....	12
Tablo 3-4: Ürün Türüne Göre LPG Satışlarının Ocak-Şubat 2016 ve Ocak-Şubat 2017 Dönemleri arası Karşılaştırması..	12
Tablo 3-5: Şubat 2017 Döneminde LPG Satışlarının Dağıtıcılara ve Ürün Türüne Göre Dağılımı.....	13
Tablo 3-6: Ocak-Şubat 2017 Dönemleri Arası LPG Satışlarının Dağıtıcılara ve Ürün Türüne Göre Dağılımı	18
Tablo 3-7: Lisans Sahiplerine Göre LPG Satışlarının Dönemler Arası Karşılaştırması	24
Tablo 3-8: Şubat 2017 Döneminde Standardize LPG Satışlarının Dağıtıcılara Göre Dağılımı	26
Tablo 3-9: Şubat 2017 Döneminde LPG Satışlarının İllere ve Ürün Türüne Göre Dağılımı.....	27
Tablo 4-1: Adana	29
Tablo 4-2: Adıyaman	30
Tablo 4-3: Afyonkarahisar	31
Tablo 4-4: Ağrı	32
Tablo 4-5: Aksaray.....	33

Tablo 4-6: Amasya	34
Tablo 4-7: Ankara	35
Tablo 4-8: Antalya	37
Tablo 4-9: Ardahan	38
Tablo 4-10: Artvin	38
Tablo 4-11: Aydın	39
Tablo 4-12: Balıkesir	40
Tablo 4-13: Bartın	41
Tablo 4-14: Batman	42
Tablo 4-15: Bayburt	43
Tablo 4-16: Bilecik	43
Tablo 4-17: Bingöl	44
Tablo 4-18: Bitlis	45
Tablo 4-19: Bolu	46
Tablo 4-20: Burdur	47
Tablo 4-21: Bursa	48
Tablo 4-22: Çanakkale	49
Tablo 4-23: Çankırı	50
Tablo 4-24: Çorum	51
Tablo 4-25: Denizli	52
Tablo 4-26: Diyarbakır	53
Tablo 4-27: Düzce	54
Tablo 4-28: Edirne	55
Tablo 4-29: Elazığ	56
Tablo 4-30: Erzincan	57
Tablo 4-31: Erzurum	58
Tablo 4-32: Eskişehir	59
Tablo 4-33: Gaziantep	60
Tablo 4-34: Giresun	61
Tablo 4-35: Gümüşhane	62
Tablo 4-36: Hakkari	62
Tablo 4-37: Hatay	63
Tablo 4-38: Iğdır	64

Tablo 4-39: Isparta	65
Tablo 4-40: İstanbul.....	66
Tablo 4-41: İzmir.....	67
Tablo 4-42: Kahramanmaraş.....	68
Tablo 4-43: Karabük.....	69
Tablo 4-44: Karaman.....	70
Tablo 4-45: Kars	71
Tablo 4-46: Kastamonu	72
Tablo 4-47: Kayseri.....	73
Tablo 4-48: Kırıkkale.....	74
Tablo 4-49: Kırklareli.....	75
Tablo 4-50: Kırşehir	76
Tablo 4-51: Kilis.....	77
Tablo 4-52: Kocaeli.....	78
Tablo 4-53: Konya	79
Tablo 4-54: Kütahya	80
Tablo 4-55: Malatya.....	81
Tablo 4-56: Manisa.....	82
Tablo 4-57: Mardin	83
Tablo 4-58: Mersin.....	84
Tablo 4-59: Muğla	85
Tablo 4-60: Muş.....	86
Tablo 4-61: Nevşehir	87
Tablo 4-62: Niğde.....	88
Tablo 4-63: Ordu	89
Tablo 4-64: Osmaniye	90
Tablo 4-65: Rize.....	91
Tablo 4-66: Sakarya	92
Tablo 4-67: Samsun	93
Tablo 4-68: Siirt	94
Tablo 4-69: Sinop.....	95
Tablo 4-70: Sivas.....	96
Tablo 4-71: Şanlıurfa	97

Tablo 4-72: Şırnak	98
Tablo 4-73: Tekirdağ	99
Tablo 4-74: Tokat	100
Tablo 4-75: Trabzon	101
Tablo 4-76: Tunceli	102
Tablo 4-77: Uşak	103
Tablo 4-78: Van	104
Tablo 4-79: Yalova	105
Tablo 4-80: Yozgat	106
Tablo 4-81: Zonguldak	107

ŞEKİL LİSTESİ

Şekil 2-1: Şubat 2017 Dönemi LPG İthalatının Ülkelere Göre Dağılımı	2
Şekil 2-2: Şubat 2017 Dönemi LPG İhracatının Ülkelere Göre Dağılımı	4
Şekil 3-1: Şubat 2017 Döneminde LPG Satışlarının Ürün Türüne Göre Dağılımı	12
Şekil 3-2: Şubat 2016 – Şubat 2017 Dönemlerinde Ürün Türüne Göre LPG Satışları	12
Şekil 3-3: Şubat 2017 Döneminde LPG Satışlarının Dağıtıcılara Göre Dağılımı	18

1. LPG Üretimi

Tablo 1-1: LPG Üretiminin Ürün ve Dönem Bazında Dağılımı

Ürün	Üretim (ton)		Değişim (%)
	2016 Şubat	2017 Şubat	
Karışım LPG	65.133,941	76.766,522	17,86
Bütan	296,461	242,256	-18,28
Propan	84,682	45,738	-45,99
Toplam	65.515,084	77.054,516	17,61

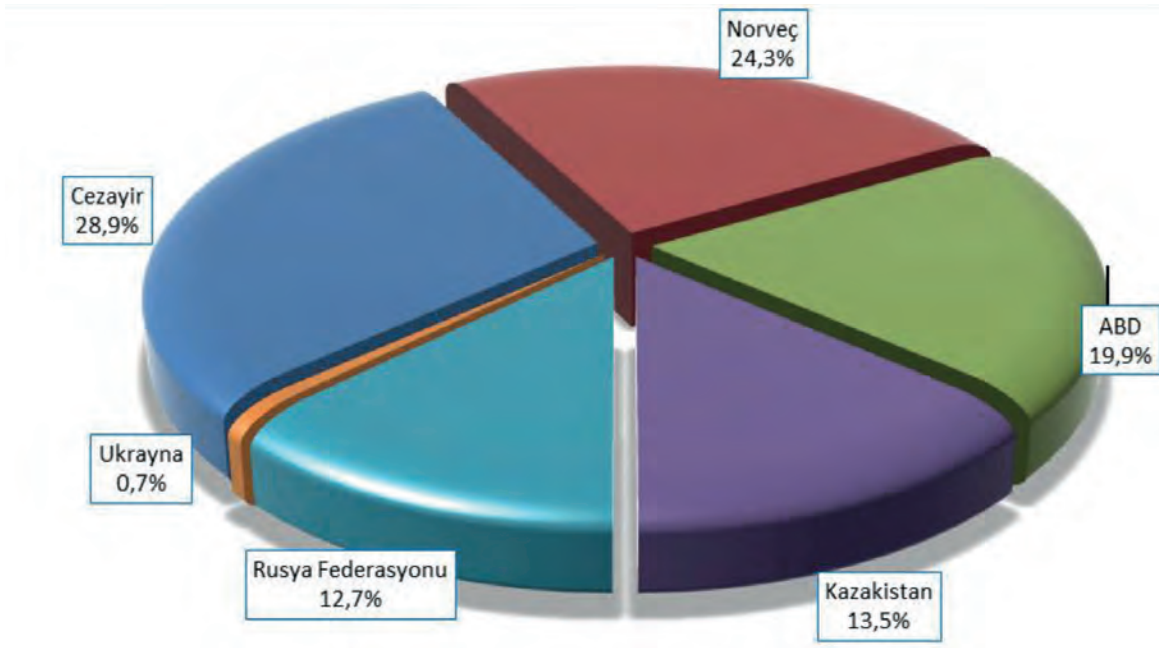
*Rafineri üretim proseslerinde kullanılan/tüketilen bütan/propan eksi olarak gösterilmiştir.

2. Yurt Dışı LPG Ticareti

2.1. İthalat

Tablo 2-1: İthalatın Menşei Ükelere Göre Dağılımı

Ülke	İthalat (ton)				Değişim (%)
	Şubat 2016	Pay(%)	Şubat 2017	Pay(%)	
Cezayir	83.957,943	32,76	67.164,601	28,92	-20,00
Norveç	20.287,566	7,92	56.412,672	24,29	178,07
ABD	52.349,137	20,43	46.210,501	19,90	-11,73
Kazakistan	44.584,723	17,40	31.422,236	13,53	-29,52
Rusya Federasyonu	52.468,146	20,47	29.426,370	12,67	-43,92
Ukrayna	2.611,590	1,02	1.576,455	0,68	-39,64
Toplam	256.259,105	100	232.212,835	100	-9,38



Şekil 2-1: Şubat 2017 Dönemi LPG İthalatının Ükelere Göre Dağılımı

Tablo 2-2: İthalatın Lisans Sahiplerine Göre Dağılımı

Lisans Sahibinin Unvanı	Şubat 2017	
	Satış (ton)	Pay (%)
AYGAZ ANONİM ŞİRKETİ	95.141,596	40,97
MİLANGAZ LPG DAĞITIM TİCARET VE SANAYİ ANONİM ŞİRKETİ	55.722,365	24,00
İPRAGAZ ANONİM ŞİRKETİ	36.701,485	15,81
PET GAZ ANONİM ŞİRKETİ	16.452,219	7,08
OMV PETROL OFİSİ ANONİM ŞİRKETİ	10.644,996	4,58
SHELL & TURCAS PETROL ANONİM ŞİRKETİ	5.788,158	2,49
HABAŞ PETROL ÜRÜNLERİ SANAYİ VE TİCARET ANONİM ŞİRKETİ	5.212,354	2,24
AYTEMİZ AKARYAKIT DAĞITIM ANONİM ŞİRKETİ	3.450,000	1,49
AKPET GAZ ANONİM ŞİRKETİ	1.576,455	0,68
AVGAZ LPG DOLUM TEVZİ PETROL İNŞAAT NAKLİYAT LİMİTET ŞİRKETİ	1.523,207	0,66
Toplam	232.212,835	100

2.2. İhracat

Tablo 2-3: İhracatın Ükelere Göre Dağılımı

Ülke	İhracat (ton)				Değişim (%)
	Şubat 2016	Pay (%)	Şubat 2017	Pay (%)	
Mısır	10.099,619	35,30	11.241,648	31,11	11,31
İsviçre	15.081,391	52,71	7.491,480	20,73	-50,33
Birleşik Arap Emirlikleri	0,000	0,00	5.999,663	16,60	-
Tunus	0,000	0,00	3.749,994	10,38	-
Bulgaristan	0,000	0,00	3.395,343	9,40	-
Romanya	0,000	0,00	2.200,074	6,09	-
K.K.T.C.	3.400,953	11,89	1.992,041	5,51	-41,43
Türkiye*	29,760	0,10	69,214	0,19	132,57
Toplam	28.611,723	100	36.139,457	100	26,31

*Serbest bölgelere yapılan satışlar



Şekil 2-2: Şubat 2017 Dönemi LPG İhracatının Ükelere Göre Dağılımı

Tablo 2-4: İhracatın Lisans Sahiplerine Göre Dağılımı

Lisans Sahibinin Unvanı	Şubat 2017	
	Satış (ton)	Pay (%)
AYGAZ ANONİM ŞİRKETİ	19.086,560	52,81
MİLANGAZ LPG DAĞITIM TİCARET VE SANAYİ ANONİM ŞİRKETİ	11.241,648	31,11
PET GAZ ANONİM ŞİRKETİ	3.749,994	10,38
TÜPRAŞ, TÜRKİYE PETROL RAFİNERİLERİ ANONİM ŞİRKETİ	1.992,041	5,51
İPRAGAZ ANONİM ŞİRKETİ	69,214	0,19
Toplam	36.139,457	100

3. Yurt İçi LPG Ticareti

3.1. Dağıtıcılar Arası Toptan LPG Ticareti

Tablo 3-1: Şubat 2017 Dönemi Dağıtıcılar Arası Toptan LPG Satışları

Satış Yapan Lisans Sahibinin Unvanı	Tüplü		Dökme		Otogaz		Toplam	
	Satış (ton)	Pay (%)	Satış (ton)	Pay (%)	Satış (ton)	Pay (%)	Satış (ton)	Pay (%)
AYGAZ A.Ş.	2.983,966	8,22	286,340	1,52	27.830,848	16,26	31101,154	13,74
MİLANGAZ LPG DAĞITIM TİCARET VE SANAYİ A.Ş.	0,000	0,00	239,832	1,27	25.711,680	15,03	25951,512	11,47
İPRAGAZ A.Ş.	4.697,483	12,94	484,079	2,56	17.241,127	10,08	22422,689	9,91
UZMANGAZ GAZ DAĞITIM PETROL ÜRÜNLERİ SAN. VE TİC. LİMİTED ŞİRKETİ	97,460	0,27	1.500,000	7,94	13.848,200	8,09	15445,660	6,83
OMV PETROL OFİSİ A.Ş.	0,000	0,00	0,000	0,00	15.373,805	8,98	15373,805	6,79
HABAŞ PETROL ÜRÜNLERİ SAN. VE TİC. A.Ş.	3.970,950	10,94	426,020	2,26	9.631,154	5,63	14028,124	6,20
YURTGAZ PETROL ÜRÜNLERİ SAN. VE TİC. A.Ş.	11.801,822	32,52	205,880	1,09	100,000	0,06	12107,702	5,35
PET GAZ A.Ş.	2.215,460	6,10	0,000	0,00	8.711,300	5,09	10926,760	4,83
AVGAZ LPG DOLUM TEVZİ PETROL İNŞAAT NAKLİYAT LİMİTED ŞİRKETİ	0,000	0,00	4.424,087	23,42	6.034,230	3,53	10458,317	4,62
MİRGAZ LPG DOLUM DAĞITIM TAŞIMACILIK SAN. VE TİC. A.Ş.	0,000	0,00	2.929,725	15,51	6.098,170	3,56	9027,895	3,99
GAZPA AKARYAKIT TARIM GIDA VE HAYVANCILIK ÜRÜNLERİ PAZARLAMA SAN. VE TİC. LİMİTED ŞİRKETİ	2.577,560	7,10	631,120	3,34	4.951,630	2,89	8160,310	3,61
YURTPET AKARYAKIT LPG DAĞITIM PAZARLAMA SAN. VE TİC. LİMİTED ŞİRKETİ	21,920	0,06	546,000	2,89	7.416,181	4,33	7984,101	3,53
SORGUN AS-GAZ TÜP DOLUM SAN. VE TİC. A.Ş.	314,237	0,87	3.654,600	19,35	3.980,760	2,33	7949,597	3,51
İSTANBUL LİKİT GAZ ENERJİ VE PETROL A.Ş.	0,000	0,00	955,010	5,06	5.306,240	3,10	6261,250	2,77

Satış Yapan Lisans Sahibinin Unvanı	Tüplü		Dökme		Otogaz		Toplam	
	Satış (ton)	Pay (%)	Satış (ton)	Pay (%)	Satış (ton)	Pay (%)	Satış (ton)	Pay (%)
LİPETGAZ LPG DAĞITIM TAŞIMACILIK SAN. VE TİC. A.Ş.	226,760	0,62	0,000	0,00	5.549,852	3,24	5776,612	2,55
TOTAL OIL TÜRKİYE A.Ş.	0,000	0,00	80,620	0,43	4.788,362	2,80	4868,982	2,15
AYTEMİZ AKARYAKIT DAĞITIM A.Ş.	0,000	0,00	0,000	0,00	3.038,000	1,78	3038,000	1,34
SHELL & TURCAS PETROL A.Ş.	0,000	0,00	0,000	0,00	2.859,630	1,67	2859,630	1,26
KALEGAZ PETROL ÜRÜNLERİ TİCARET VE SANAYİ A.Ş.	1.699,160	4,68	0,000	0,00	225,090	0,13	1924,250	0,85
GESAN YATIRIM VE TİCARET A.Ş.	1.544,900	4,26	0,000	0,00	79,420	0,05	1624,320	0,72
MRMAY PETROL VE PETROL ÜRÜNLERİ LPG DAĞITIM TAŞIMACILIK GIDA SAN. VE TİC. A.Ş.	1.500,250	4,13	0,000	0,00	0,000	0,00	1500,250	0,66
AKGAZ TİCARET VE SANAYİ A.Ş.	979,580	2,70	393,200	2,08	26,420	0,02	1399,200	0,62
GAZMER PETROL ÜRÜNLERİ PLASTİK VE KAUÇUK SAN. VE TİC. A.Ş.	600,010	1,65	0,000	0,00	569,000	0,33	1169,010	0,52
AKPET GAZ A.Ş.	30,220	0,08	0,000	0,00	914,100	0,53	944,320	0,42
GÜNEŞ GAZ ULUSLARARASI NAKLİYAT TİCARET VE SANAYİ A.Ş.	0,000	0,00	800,000	4,24	0,000	0,00	800,000	0,35
SURGAZ AKARYAKIT NAKLİYE SAN. VE TİC. LİMİTED ŞİRKETİ	0,000	0,00	0,000	0,00	561,860	0,33	561,860	0,25
ESGAZ LPG DAĞITIM SAN. VE TİC. A.Ş.	0,000	0,00	527,080	2,79	0,000	0,00	527,080	0,23
BİRGAZ PETROL ÜRÜNLERİ İNŞ. NAK.SAN. VE TİC. LİMİTED ŞİRKETİ	0,000	0,00	312,289	1,65	0,000	0,00	312,289	0,14
ERGAZ SAN. VE TİC. A.Ş.	300,760	0,83	0,000	0,00	0,000	0,00	300,760	0,13
KARADENİZ TÜPGAZ SAN. VE TİC. A.Ş.	285,000	0,79	0,000	0,00	0,000	0,00	285,000	0,13
MAVİGÖL GAZ OTM. TEKSİNŞ.İLT.TUR. GİD.EĞ SANAYİ TİCARET A.Ş.	0,000	0,00	219,120	1,16	0,000	0,00	219,120	0,10
İSTANBUL LPG SAN. VE TİC. A.Ş.	0,000	0,00	0,000	0,00	174,620	0,10	174,620	0,08

Satış Yapan Lisans Sahibinin Unvanı	Tüplü		Dökme		Otogaz		Toplam	
	Satış (ton)	Pay (%)	Satış (ton)	Pay (%)	Satış (ton)	Pay (%)	Satış (ton)	Pay (%)
KALELİ BEST GAZ İNŞAAT NAKLIYE SAN. VE TİC. LİMİTED ŞİRKETİ	162,000	0,45	0,000	0,00	0,000	0,00	162,000	0,07
KOÇGAZ DOLUM TESİSLERİ VE PETROL ÜRÜNLERİ, NAKLİYAT, OTOMOTİV, İNŞAAT, GIDA, İTHALAT, İHRACAK SAN. VE TİC. LİMİTED ŞİRKETİ	140,340	0,39	0,000	0,00	0,000	0,00	140,340	0,06
HİSARGAZ AKARYAKIT NAKLİYE SANAYİ İNŞAAT TİCARET TURİZM İTHALAT İHRACAT LİMİTED ŞİRKETİ	0,000	0,00	135,020	0,71	0,000	0,00	135,020	0,06
EUROGAZ GAZ DAĞITIM A.Ş.	0,000	0,00	128,700	0,68	0,000	0,00	128,700	0,06
AKÇAGAZ PETROL ÜRÜNLERİ SAN. VE TİC. A.Ş.	65,350	0,18	5,520	0,03	14,020	0,01	84,890	0,04
ARGAZ LPG DOLUM TEVZİİ İNŞAAT SAN. VE TİC. A.Ş.	0,000	0,00	0,000	0,00	47,580	0,03	47,580	0,02
YILDIRIM PETROL TİCARET VE NAKLİYAT A.Ş.	33,000	0,09	0,000	0,00	0,000	0,00	33,000	0,01
ŞARKGAZ VE MADENİ YAĞLAR A.Ş.	25,000	0,07	0,000	0,00	0,000	0,00	25,000	0,01
GÜNEYGAZ LPG SAN. VE TİC. A.Ş.	22,260	0,06	0,000	0,00	0,000	0,00	22,260	0,01
GÜVENAL GAZ SAN. VE TİC. A.Ş.	0,000	0,00	0,000	0,00	21,920	0,01	21,920	0,01
TRABZONGAZ LPG SANAYİ NAKLİYAT VE TİCARET A.Ş.	0,000	0,00	5,000	0,03	0,000	0,00	5,000	0,00
EROL GAZ İNŞAAT NAKLİYE GIDA VE PETROL ÜRÜNLERİ OTOMOTİV SAN. VE TİC. A.Ş.	0,000	0,00	0,000	0,00	4,740	0,00	4,740	0,00
Toplam	36.295,448	100	18.889,242	100	171.109,939	100	226.294,629	100

Tablo 3-2: Ocak-Şubat 2017 Dönemleri Dağıtıcılar Arası Toptan LPG Satışları

Satış Yapan Lisans Sahibinin Unvanı	Tüplü		Dökme		Otogaz		Toplam	
	Satış (ton)	Pay (%)	Satış(ton)	Pay (%)	Satış (ton)	Pay (%)	Satış (ton)	Pay (%)
AYGAZ A.Ş.	6.225,653	9,64	739,300	1,84	59.062,522	16,96	66.027,475	14,58
MİLANGAZ LPG DAĞITIM TİCARET VE SANAYİ A.Ş.	0,000	0,00	486,187	1,21	51.812,720	14,88	52.298,907	11,55
İPRAGAZ A.Ş.	6.702,755	10,38	1.025,624	2,56	29.784,722	8,55	37.513,101	8,28
HABAŞ PETROL ÜRÜNLERİ SAN. VE TİC. A.Ş.	7.289,060	11,29	783,780	1,96	22.654,496	6,51	30.727,336	6,78
OMV PETROL OFİSİ A.Ş.	0,000	0,00	0,000	0,00	29.244,230	8,40	29.244,230	6,46
YURTPET PETROL ÜRÜNLERİ SAN. VE TİC. A.Ş.	18.133,472	28,08	285,090	0,71	7.241,940	2,08	25.660,502	5,67
UZMANGAZ GAZ DAĞITIM PETROL ÜRÜNLERİ SAN. VE TİC. LİMİTED ŞİRKETİ	97,460	0,15	1.500,000	3,74	23.108,063	6,64	24.705,523	5,46
PET GAZ A.Ş.	4.269,920	6,61	0,000	0,00	18.280,080	5,25	22.550,000	4,98
AVGAZ LPG DOLUM TEVZİ PETROL İNŞAAT NAKLİYAT LİMİTED ŞİRKETİ	0,000	0,00	10.678,827	26,64	11.466,010	3,29	22.144,837	4,89
YURTPET AKARYAKIT LPG DAĞITIM PAZARLAMA SAN. VE TİC. LİMİTED ŞİRKETİ	21,920	0,03	546,000	1,36	17.308,045	4,97	17.875,965	3,95
SORGUN AS-GAZ Tüp DOLUM SAN. VE TİC. A.Ş.	314,237	0,49	8.363,850	20,87	8.511,940	2,44	17.190,027	3,80
MİRGAZ LPG DOLUM DAĞITIM TAŞIMACILIK SAN. VE TİC. A.Ş.	0,000	0,00	6.441,425	16,07	9.373,830	2,69	15.815,255	3,49
GAZPA AKARYAKIT TARIM GIDA VE HAYVANCILIK ÜRÜNLERİ PAZARLAMA SAN. VE TİC. LİMİTED ŞİRKETİ	4.801,860	7,44	1.598,140	3,99	8.534,180	2,45	14.934,180	3,30
İSTANBUL LİKİT GAZ ENERJİ VE PETROL A.Ş.	0,000	0,00	2.736,786	6,83	10.810,580	3,10	13.547,366	2,99

Satış Yapan Lisans Sahibinin Unvanı	Tüplü		Dökme		Otogaz		Toplam	
	Satış (ton)	Pay (%)	Satış(ton)	Pay (%)	Satış (ton)	Pay (%)	Satış (ton)	Pay (%)
LİPETGAZ LPG DAĞITIM TAŞIMACILIK SAN. VE TİC. A.Ş.	226,760	0,35	0,000	0,00	10.994,212	3,16	11.220,972	2,48
TOTAL OIL TÜRKİYE A.Ş.	0,000	0,00	80,620	0,20	9.441,152	2,71	9.521,772	2,10
AYTEMİZ AKARYAKIT DAĞITIM A.Ş.	0,000	0,00	0,000	0,00	8.083,947	2,32	8.083,947	1,78
SHELL & TURCAS PETROL A.Ş.	0,000	0,00	0,000	0,00	4.683,550	1,34	4.683,550	1,03
KALEGAZ PETROL ÜRÜNLERİ TİCARET VE SANAYİ A.Ş.	3.499,000	5,42	0,000	0,00	724,020	0,21	4.223,020	0,93
GESAN YATIRIM VE TİCARET A.Ş.	2.939,880	4,55	0,000	0,00	452,520	0,13	3.392,400	0,75
AKGAZ TİCARET VE SANAYİ A.Ş.	2.881,100	4,46	393,200	0,98	26,420	0,01	3.300,720	0,73
MRMAY PETROL VE PETROL ÜRÜNLERİ LPG DAĞITIM TAŞIMACILIK GIDA SAN. VE TİC. A.Ş.	2.500,320	3,87	0,000	0,00	0,000	0,00	2.500,320	0,55
GAZMER PETROL ÜRÜNLERİ PLASTİK VE KAUÇUK SAN. VE TİC. A.Ş.	1.010,310	1,56	0,000	0,00	1.188,940	0,34	2.199,250	0,49
AKPET GAZ A.Ş.	56,200	0,09	0,000	0,00	1.785,340	0,51	1.841,540	0,41
ASYA GAZ TİCARET VE SANAYİ LİMİTED ŞİRKETİ	58,740	0,09	0,000	0,00	1.510,880	0,43	1.569,620	0,35
GÜNEŞ GAZ ULUSLARARASI NAKLİYAT TİCARET VE SANAYİ A.Ş.	0,000	0,00	1.307,000	3,26	0,000	0,00	1.307,000	0,29
PAMUKKALE GAZ LPG DAĞITIM VE TAŞIMACILIK BETON MADEN PETROL KİMYA SAN. VE TİC. LİMİTED ŞİRKETİ	447,880	0,69	0,000	0,00	800,100	0,23	1.247,980	0,28

Satış Yapan Lisans Sahibinin Unvanı	Tüplü		Dökme		Otogaz		Toplam	
	Satış (ton)	Pay (%)	Satış(ton)	Pay (%)	Satış (ton)	Pay (%)	Satış (ton)	Pay (%)
KOÇGAZ DOLUM TESİSLERİ VE PETROL ÜRÜNLERİ, NAKLİYAT, OTOMOTİV, İNŞAAT, GIDA, İTHALAT, İHRACAK SAN. VE TİC. LİMİTED ŞİRKETİ	958,609	1,48	0,000	0,00	0,000	0,00	958,609	0,21
ERGAZ SAN. VE TİC. A.Ş.	805,660	1,25	0,000	0,00	0,000	0,00	805,660	0,18
ESGAZ LPG DAĞITIM SAN. VE TİC. A.Ş.	0,000	0,00	707,120	1,76	53,600	0,02	760,720	0,17
SURGAZ AKARYAKIT NAKLİYE SAN. VE TİC. LİMİTED ŞİRKETİ	0,000	0,00	0,000	0,00	741,860	0,21	741,860	0,16
BİRGAZ PETROL ÜRÜNLERİ İNŞ. NAK.SAN. VE TİC. LİMİTED ŞİRKETİ	0,000	0,00	713,915	1,78	0,000	0,00	713,915	0,16
KARADENİZ TÜPGAZ SAN. VE TİC. A.Ş.	543,000	0,84	0,000	0,00	0,000	0,00	543,000	0,12
KALELİ BEST GAZ İNŞAAT NAKLİYE SAN. VE TİC. LİMİTED ŞİRKETİ	461,740	0,72	0,000	0,00	0,000	0,00	461,740	0,10
EUROGAZ GAZ DAĞITIM A.Ş.	0,000	0,00	428,700	1,07	0,000	0,00	428,700	0,09
MAVİGÖL GAZ OTM.TEKSİNŞ. İLT.TUR.GID.EĞ SANAYİ TİCARET A.Ş.	0,000	0,00	400,000	1,00	0,000	0,00	400,000	0,09
HİSARGAZ AKARYAKIT NAKLİYE SANAYİ İNŞAAT TİCARET TURİZM İTHALAT İHRACAT LİMİTED ŞİRKETİ	0,000	0,00	306,560	0,76	47,880	0,01	354,440	0,08
İSTANBUL LPG SAN. VE TİC. A.Ş.	0,000	0,00	0,000	0,00	324,000	0,09	324,000	0,07
AKÇAGAZ PETROL ÜRÜNLERİ SAN. VE TİC. A.Ş.	101,320	0,16	115,040	0,29	49,620	0,01	265,980	0,06

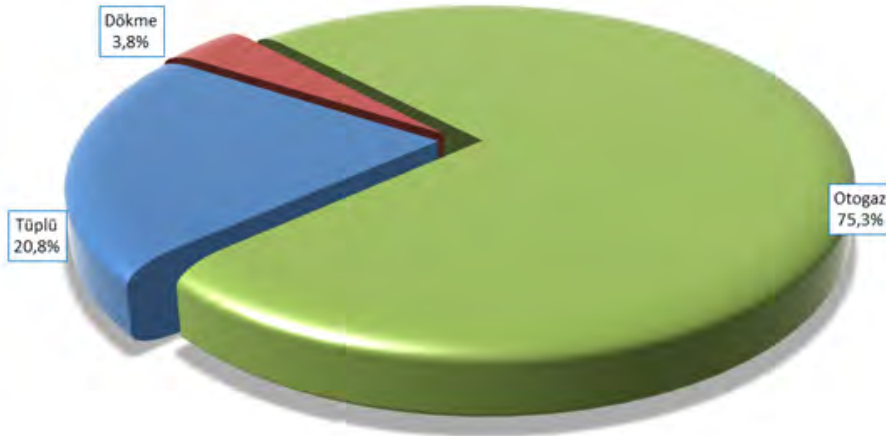
Satış Yapan Lisans Sahibinin Unvanı	Tüplü		Dökme		Otogaz		Toplam	
	Satış (ton)	Pay (%)	Satış(ton)	Pay (%)	Satış (ton)	Pay (%)	Satış (ton)	Pay (%)
NORM GAZ PETROL ÜRÜNLERİ SANAYİİ TİCARET A.Ş. ÇORUM	0,000	0,00	215,000	0,54	0,000	0,00	215,000	0,05
NARGAZ LPG DOLUM TEVZİİ İNŞAAT SAN. VE TİC. A.Ş.	0,000	0,00	153,620	0,38	0,000	0,00	153,620	0,03
ARGAZ LPG DOLUM TEVZİİ İNŞAAT SAN. VE TİC. A.Ş.	18,500	0,03	0,000	0,00	97,280	0,03	115,780	0,03
YILDIRIM PETROL TİCARET VE NAKLİYAT A.Ş.	67,000	0,10	0,000	0,00	0,000	0,00	67,000	0,01
LİKİTGAZ DAĞITIM VE ENDÜSTRİ A.Ş.	0,000	0,00	54,000	0,13	0,000	0,00	54,000	0,01
GÜNEYGAZ LPG SAN. VE TİC. A.Ş.	53,375	0,08	0,000	0,00	0,000	0,00	53,375	0,01
ŞARKGAZ VE MADENİ YAĞLAR A.Ş.	47,000	0,07	0,000	0,00	0,000	0,00	47,000	0,01
COŞKUNAL GAZ NAKLİYAT İNŞAAT SANAYİ TİCARET A.Ş.	26,480	0,04	0,000	0,00	0,000	0,00	26,480	0,01
GÜVENAL GAZ SAN. VE TİC. A.Ş.	0,000	0,00	0,000	0,00	21,920	0,01	21,920	0,00
TRABZONGAZ LPG SANAYİ NAKLİYAT VE TİCARET A.Ş.	0,000	0,00	20,000	0,05	0,000	0,00	20,000	0,00
ERAGAZ PETROL ÜRÜNLERİ SAN. VE TİC. A.Ş.	9,980	0,02	0,000	0,00	0,354	0,00	10,334	0,00
EROL GAZ İNŞAAT NAKLIYE GIDA VE PETROL ÜRÜNLERİ OTOMOTİV SAN. VE TİC. A.Ş.	0,000	0,00	0,000	0,00	7,780	0,00	7,780	0,00
TORSAN ORMAN SAN. VE TİC. LİMİTED ŞİRKETİ	0,000	0,00	0,000	0,00	3,440	0,00	3,440	0,00
MARGAZ LPG DOLUM TEVZİİ TİCARET VE SANAYİ A.Ş.	0,000	0,00	0,000	0,00	2,100	0,00	2,100	0,00
Toplam	64.569,191	100	40.079,784	100	348.234,273	100	452.883,248	100

3.2. Ürün Türüne Göre LPG Satışları

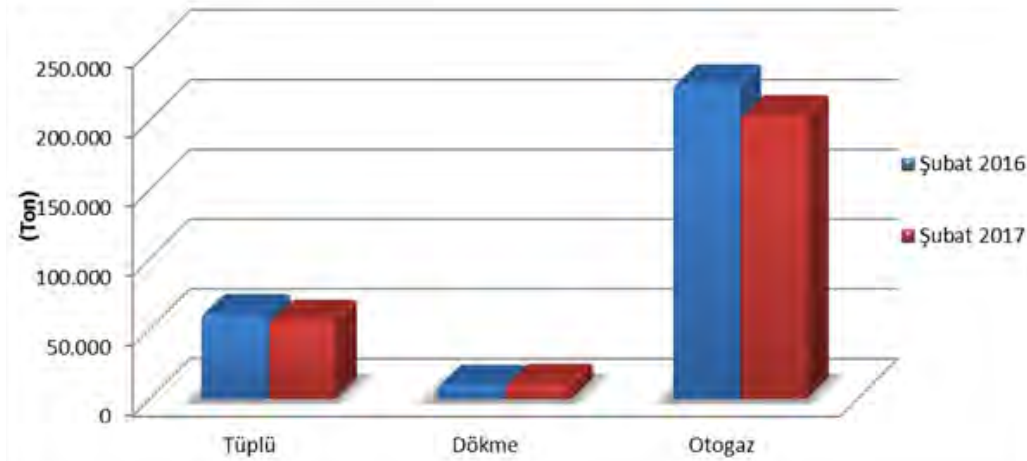
Tablo 3-3: Ürün Türüne Göre LPG Satışlarının Dönemler arası Karşılaştırması

Ürün Türü	Şubat 2016		Şubat 2017		Değişim (%)
	Satış (ton)	Pay (%)	Satış (ton)	Pay (%)	
TÜPLÜ	60.342,170	20,47	56.087,590	20,83	-7,05
DÖKME*	9.506,434	3,22	10.307,555	3,83	8,43
OTOGAZ	224.971,328	76,31	202.850,471	75,34	-9,83
Toplam	294.819,932	100	269.245,616	100	-8,67

*Standardize LPG dahil toplam satış



Şekil 3-1: Şubat 2017 Döneminde LPG Satışlarının Ürün Türüne Göre Dağılımı



Şekil 3-2: Şubat 2016 – Şubat 2017 Dönemlerinde Ürün Türüne Göre LPG Satışları

Tablo 3-4: Ürün Türüne Göre LPG Satışlarının Ocak-Şubat 2016 ve Ocak-Şubat 2017 Dönemleri arası Karşılaştırması

Ürün Türü	Ocak - Şubat 2016		Ocak - Şubat 2017		Değişim (%)
	Satış (ton)	Pay (%)	Satış (ton)	Pay (%)	
TÜPLÜ	121.812,407	20,65	118.691,687	21,17	-2,56
DÖKME*	19.637,446	3,33	21.584,421	3,85	9,91
OTOGAZ	448.299,848	76,02	420.452,486	74,98	-6,21
Toplam	589.749,701	100	560.728,594	100	-4,92

3.3. Dağıtıcılara Göre LPG satışları

Tablo 3-5: Şubat 2017 Döneminde LPG Satışlarının Dağıtıcılara ve Ürün Türüne Göre Dağılımı

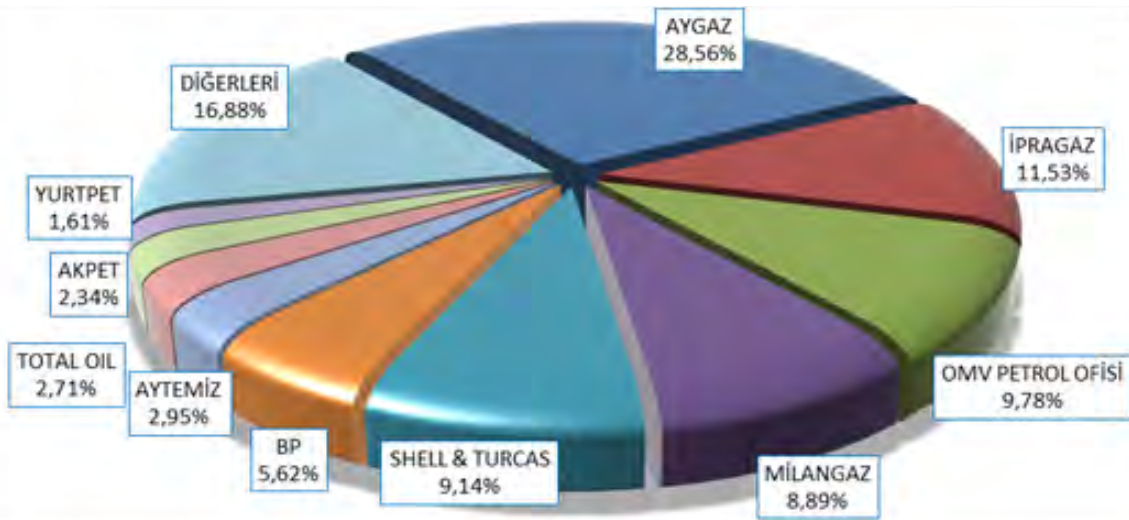
Lisans Sahibinin Unvanı	Tüplü		Dökme		Otogaz		Toplam	
	Satış (ton)	Pay (%)	Satış (ton)	Pay (%)	Satış (ton)	Pay (%)	Satış (ton)	Pay (%)
AYGAZ A.Ş.	23.600,655	42,08	2.568,401	24,92	50.734,295	25,01	76.903,351	28,56
İPRAGAZ A.Ş.	16.962,473	30,24	3.732,554	36,21	10.349,577	5,10	31.044,604	11,53
OMV PETROL OFİSİ A.Ş.	1,574	0,00	0,000	0,00	26.321,303	12,98	26.322,877	9,78
SHELL & TURCAS PETROL A.Ş.	0,720	0,00	2,463	0,02	24.592,609	12,12	24.595,792	9,14
MİLANGAZ LPG DAĞITIM TİCARET VE SANAYİ A.Ş.	8.491,704	15,14	229,096	2,22	15.221,415	7,50	23.942,215	8,89
BP PETROLLERİ A.Ş.	2,040	0,00	0,000	0,00	15.129,534	7,46	15.131,574	5,62
AYTEMİZ AKARYAKIT DAĞITIM A.Ş.	6,493	0,01	0,000	0,00	7.924,704	3,91	7.931,197	2,95
TOTAL OIL TÜRKİYE A.Ş.	4,964	0,01	166,740	1,62	7.117,337	3,51	7.289,041	2,71
AKPET GAZ A.Ş.	22,260	0,04	7,785	0,08	6.261,655	3,09	6.291,700	2,34
YURTPET AKARYAKIT LPG DAĞITIM PAZARLAMA SANAYİ VE TİCARET LİMİTED ŞİRKETİ	0,000	0,00	59,720	0,58	4.288,479	2,11	4.348,199	1,61
GÜVENAL GAZ SANAYİ VE TİCARET A.Ş.	28,561	0,05	53,328	0,52	4.022,465	1,98	4.104,354	1,52
YILDIRIM PETROL TİCARET VE NAKLİYAT A.Ş.	7,166	0,01	0,000	0,00	3.825,258	1,89	3.832,424	1,42
GESAN YATIRIM VE TİCARET A.Ş.	363,036	0,65	1,280	0,01	1.970,108	0,97	2.334,424	0,87
TP PETROL DAĞITIM A.Ş.	0,000	0,00	0,000	0,00	2.269,648	1,12	2.269,648	0,84
HABAŞ PETROL ÜRÜNLERİ SANAYİ VE TİCARET A.Ş.	954,316	1,70	7,540	0,07	1.236,285	0,61	2.198,141	0,82
ERAGAZ PETROL ÜRÜNLERİ SANAYİ VE TİCARET A.Ş.	0,000	0,00	0,000	0,00	1.792,521	0,88	1.792,521	0,67
YÜCEL GAZ SANAYİ VE TİCARET A.Ş.	391,710	0,70	28,770	0,28	1.336,040	0,66	1.756,520	0,65
ERGAZ SANAYİ VE TİCARET A.Ş.	1.358,102	2,42	125,725	1,22	245,722	0,12	1.729,549	0,64
ORALGAZ SANAYİ VE TİCARET A.Ş.	12,848	0,02	1,850	0,02	1.460,980	0,72	1.475,678	0,55
MARGAZ LPG DOLUM TEVZİİ TİCARET VE SANAYİ A.Ş.	293,523	0,52	66,080	0,64	1.102,620	0,54	1.462,223	0,54
KALEGAZ PETROL ÜRÜNLERİ TİCARET VE SANAYİ A.Ş.	29,637	0,05	6,000	0,06	1.411,860	0,70	1.447,497	0,54

Lisans Sahibinin Unvanı	Tüplü		Dökme		Otogaz		Toplam	
	Satış (ton)	Pay (%)	Satış (ton)	Pay (%)	Satış (ton)	Pay (%)	Satış (ton)	Pay (%)
KALELİ BEST GAZ İNŞAAT NAKLİYE SANAYİ VE TİCARET LİMİTED ŞİRKETİ	0,000	0,00	5,050	0,05	1.327,918	0,65	1.332,968	0,50
SURGAZ AKARYAKIT NAKLİYE SANAYİ VE TİCARET LİMİTED ŞİRKETİ	0,000	0,00	1.145,580	11,11	178,650	0,09	1.324,230	0,49
KADOOĞLU PETROLCÜLÜK TAŞIMACILIK TİCARET SANAYİ İTHALAT VE İHRACAT A.Ş.	0,000	0,00	0,000	0,00	1.121,156	0,55	1.121,156	0,42
HÜRGAZ TİCARET VE SANAYİ A.Ş.	49,050	0,09	3,040	0,03	929,560	0,46	981,650	0,36
GAZPA AKARYAKIT TARIM GIDA VE HAYVANCILIK ÜRÜNLERİ PAZARLAMA SANAYİ VE TİCARET LİMİTED ŞİRKETİ	14,953	0,03	3,420	0,03	957,685	0,47	976,058	0,36
HAS-GAZ LPG DAĞITIM VE METAL SANAYİ TİCARET A.Ş.	99,075	0,18	110,981	1,08	697,780	0,34	907,836	0,34
KONGAZ PETROL ÜRÜNLERİ PAZARLAMA SANAYİ VE TİCARET A.Ş.	547,169	0,98	10,410	0,10	316,440	0,16	874,019	0,32
ANADOLUGAZ TİCARET VE SANAYİ A.Ş.	84,220	0,15	12,130	0,12	749,530	0,37	845,880	0,31
PAMUKKALE GAZ LPG DAĞITIM VE TAŞIMACILIK BETON MADEN PETROL KİMYA SANAYİ VE TİCARET LİMİTED ŞİRKETİ	773,964	1,38	0,000	0,00	56,015	0,03	829,979	0,31
KOÇGAZ DOLUM TESİSLERİ VE PETROL ÜRÜNLERİ, NAKLİYAT, OTOMOTİV, İNŞAAT, GIDA, İTHALAT, İHRACAK SANAYİ VE TİCARET LİMİTED ŞİRKETİ	0,000	0,00	0,000	0,00	712,230	0,35	712,230	0,26
MAVİGÖL GAZ OTM. TEKS İNŞ.İLT.TUR. GID.EĞ SANAYİ TİCARET A.Ş.	0,594	0,00	37,740	0,37	629,410	0,31	667,744	0,25

Lisans Sahibinin Unvanı	Tüplü		Dökme		Otogaz		Toplam	
	Satış (ton)	Pay (%)	Satış (ton)	Pay (%)	Satış (ton)	Pay (%)	Satış (ton)	Pay (%)
GÜNEYGAZ LPG SANAYİ VE TİCARET A.Ş.	392,411	0,70	65,480	0,64	203,480	0,10	661,371	0,25
EUROGAZ GAZ DAĞITIM A.Ş.	0,000	0,00	378,357	3,67	281,728	0,14	660,085	0,25
ÇELEBİ GAZ DOLUM ÜNİTESİ PETROL ÜRÜNLERİ NAKLİYE MOTORLU TAŞIT VE OTO GAZ MONTAJ OTO PARÇA SANAYİ VE TİCARET A.Ş.	10,494	0,02	477,900	4,64	163,240	0,08	651,634	0,24
GAZMER PETROL ÜRÜNLERİ PLASTİK VE KAUCUK SANAYİ VE TİCARET A.Ş.	29,630	0,05	0,000	0,00	603,530	0,30	633,160	0,24
ARGAZ LPG DOLUM TEVZİİ İNŞAAT SANAYİ VE TİCARET A.Ş.	110,880	0,20	46,690	0,45	406,680	0,20	564,250	0,21
ENERJİ GAZ A.Ş.	0,000	0,00	0,000	0,00	562,090	0,28	562,090	0,21
EKSON GRUP PETROLCÜLÜK SANAYİ VE TİCARET A.Ş.	0,000	0,00	515,060	5,00	30,920	0,02	545,980	0,20
KARADENİZ TÜPGAZ SANAYİ VE TİCARET A.Ş.	247,367	0,44	26,680	0,26	207,414	0,10	481,461	0,18
TURKUAZ PETROL ÜRÜNLERİ A.Ş.	0,000	0,00	0,000	0,00	471,486	0,23	471,486	0,18
TRABZONGAZ LPG SANAYİ NAKLİYAT VE TİCARET A.Ş.	121,051	0,22	130,240	1,26	202,250	0,10	453,541	0,17
EROL GAZ İNŞAAT NAKLIYE GIDA VE PETROL ÜRÜNLERİ OTOMOTİV SANAYİ VE TİCARET A.Ş.	20,775	0,04	19,470	0,19	387,840	0,19	428,085	0,16
ANTGAZ LİKİT PETROL GAZI SANAYİ VE TİCARET LİMİTED ŞİRKETİ	147,759	0,26	28,215	0,27	219,320	0,11	395,294	0,15
ŞARKGAZ VE MADENİ YAĞLAR A.Ş.	36,901	0,07	8,280	0,08	324,110	0,16	369,291	0,14
NARGAZ LPG DOLUM TEVZİİ İNŞAAT SANAYİ VE TİCARET A.Ş.	85,307	0,15	12,360	0,12	230,070	0,11	327,737	0,12
YURTGAZ PETROL ÜRÜNLERİ SANAYİ VE TİCARET A.Ş.	48,330	0,09	32,265	0,31	211,656	0,10	292,251	0,11

Lisans Sahibinin Unvanı	Tüplü		Dökme		Otogaz		Toplam	
	Satış (ton)	Pay (%)	Satış (ton)	Pay (%)	Satış (ton)	Pay (%)	Satış (ton)	Pay (%)
ATA LİKİT PETROL GAZI VE PETROL ÜRÜNLERİ SANAYİ TİCARET LİMİTED ŞİRKETİ	62,556	0,11	6,600	0,06	221,140	0,11	290,296	0,11
YAMAN GAZ TİCARET VE SANAYİ A.Ş.	55,359	0,10	0,000	0,00	230,020	0,11	285,379	0,11
AKGAZ TİCARET VE SANAYİ A.Ş.	6,379	0,01	1,020	0,01	259,380	0,13	266,779	0,10
ŞANGAZ LPG AKARYAKIT ÜRÜNLERİ TARIM GIDA İNŞAAT SANAYİ VE TİCARET A.Ş.	0,000	0,00	0,000	0,00	200,405	0,10	200,405	0,07
BİRGAZ PETROL ÜRÜNLERİ İNŞ.NAK. SANAYİ ve TİCARET LİMİTED ŞİRKETİ	0,000	0,00	0,000	0,00	198,640	0,10	198,640	0,07
GÜNEŞ GAZ ULUSLARARASI NAKLİYAT TİCARET VE SANAYİ A.Ş.	100,380	0,18	86,035	0,83	0,000	0,00	186,415	0,07
YENİ ULAŞLI GAZ LPG DOLUM DEPOLAMA OTOGAZ DAĞITIM PAZARLAMA NAKLİYE İMALAT İTHALAT İHRACAT SANAYİ VE TİCARET LİMİTED ŞİRKETİ	0,000	0,00	0,000	0,00	158,150	0,08	158,150	0,06
JETGAZ PETROL ÜRÜNLERİ SANAYİ VE TİC.AŞ.	0,000	0,00	0,000	0,00	157,000	0,08	157,000	0,06
AKÇAGAZ PETROL ÜRÜNLERİ SANAYİ VE TİCARET A.Ş.	140,431	0,25	0,000	0,00	0,000	0,00	140,431	0,05
SORGUN AS-GAZ TÜP DOLUM SANAYİ VE TİCARET A.Ş.	23,885	0,04	2,200	0,02	100,430	0,05	126,515	0,05
AVGAZ LPG DOLUM TEVZİ PETROL İNŞAAT NAKLİYAT LİMİTED ŞİRKETİ	0,000	0,00	0,000	0,00	105,980	0,05	105,980	0,04
UZMANGAZ GAZ DAĞITIM PETROL ÜRÜNLERİ SANAYİ VE TİCARET LİMİTED ŞİRKETİ	82,035	0,15	0,000	0,00	3,500	0,00	85,535	0,03
NORM GAZ PETROL ÜRÜNLERİ SANAYİ TİCARET A.Ş. ÇORUM	0,000	0,00	0,000	0,00	85,460	0,04	85,460	0,03
UNİVERSAL GAZ A.Ş.	0,000	0,00	85,020	0,82	0,000	0,00	85,020	0,03

Lisans Sahibinin Unvanı	Tüplü		Dökme		Otogaz		Toplam	
	Satış (ton)	Pay (%)	Satış (ton)	Pay (%)	Satış (ton)	Pay (%)	Satış (ton)	Pay (%)
TORSAN ORMAN SANAYİ VE TİCARET LİMİTED ŞİRKETİ	72,937	0,13	0,000	0,00	5,060	0,00	77,997	0,03
COŞKUNAL GAZ NAKLİYAT İNŞAAT SANAYİ TİCARET A.Ş.	0,000	0,00	0,000	0,00	74,990	0,04	74,990	0,03
PEGAGAZ A.Ş.	72,572	0,13	0,000	0,00	0,000	0,00	72,572	0,03
LİKİTGAZ DAĞITIM VE ENDÜSTRİ A.Ş.	49,472	0,09	0,000	0,00	0,000	0,00	49,472	0,02
MRMAY PETROL VE PETROL ÜRÜLERİ LPG DAĞITIM TAŞIMACILIK GIDA SANAYİ VE TİCARET A.Ş.	0,000	0,00	0,000	0,00	45,940	0,02	45,940	0,02
ADAGAZ LPG AKARYAKIT VE MADENİ YAĞLAR DEPOLAMA PAZARLAMA SANAYİ VE TİCARET A.Ş.	0,000	0,00	0,000	0,00	45,300	0,02	45,300	0,02
STAR SIVILAŞTIRILMIŞ GAZLAR DAĞITIM VE PAZARLAMA A.Ş.	0,000	0,00	0,000	0,00	41,375	0,02	41,375	0,02
TERMOPET AKARYAKIT NAKLİYAT VE TİCARET LİMİTED ŞİRKETİ	0,000	0,00	0,000	0,00	41,250	0,02	41,250	0,02
ASGAZ ANADOLU SINAİGAZLAR A.Ş.	35,730	0,06	0,000	0,00	3,928	0,00	39,658	0,01
ŞİRİNGAZ PETROL ÜRÜNLERİ VE TÜP İMALAT SANAYİ TİCARET A.Ş.	4,320	0,01	0,000	0,00	26,100	0,01	30,420	0,01
SELÇUK GAZ VE PRES DÖKÜM SANAYİ VE TİCARET A.Ş.	29,822	0,05	0,000	0,00	0,000	0,00	29,822	0,01
MY GAZ DAĞITIM DEPOCULUK PETROL TAŞIMACILIK SANAYİ VE TİCARET LİMİTED ŞİRKETİ	0,000	0,00	0,000	0,00	25,000	0,01	25,000	0,01
HİSARGAZ AKARYAKIT NAKLİYE SANAYİ İNŞAAT TİCARET TURİZM İTHALAT İHRACAT LİMİTED ŞİRKETİ	0,000	0,00	0,000	0,00	24,820	0,01	24,820	0,01
Toplam	56.087,590	100	10.307,555	100	202.850,471	100	269.245,616	100



Şekil 3-3: Şubat 2017 Döneminde LPG Satışlarının Dağıtıcılara Göre Dağılımı

Tablo 3-6: Ocak-Şubat 2017 Dönemleri Arası LPG Satışlarının Dağıtıcılara ve Ürün Türüne Göre Dağılımı

Lisans Sahibinin Unvanı	Tüplü		Dökme		Otogaz		Toplam	
	Satış (ton)	Pay (%)	Satış (ton)	Pay (%)	Satış (ton)	Pay (%)	Satış (ton)	Pay (%)
AYGAZ A.Ş.	50.163,582	42,26	5.339,237	24,74	105.021,445	24,98	160.524,264	28,63
İPRAGAZ A.Ş.	35.250,430	29,70	7.737,450	35,85	21.717,542	5,17	64.705,422	11,54
OMV PETROL OFİSİ A.Ş.	3,014	0,00	0,000	0,00	54.618,975	12,99	54.621,989	9,74
SHELL & TURCAS PETROL A.Ş.	2,280	0,00	2,463	0,01	50.881,199	12,10	50.885,942	9,07
MİLANGAZ LPG DAĞITIM TİCARET VE SANAYİ A.Ş.	18.048,234	15,21	487,245	2,26	31.963,138	7,60	50.498,617	9,01
BP PETROLLERİ A.Ş.	4,080	0,00	0,000	0,00	30.896,138	7,35	30.900,218	5,51
AYTEMİZ AKARYAKIT DAĞITIM A.Ş.	15,374	0,01	0,000	0,00	16.270,315	3,87	16.285,689	2,90
TOTAL OIL TÜRKİYE A.Ş.	4,964	0,00	413,053	1,91	14.780,337	3,52	15.198,354	2,71
AKPET GAZ A.Ş.	53,375	0,04	11,885	0,06	12.723,155	3,03	12.788,415	2,28
GÜVENAL GAZ SANAYİ VE TİCARET A.Ş.	66,691	0,06	125,827	0,58	9.226,295	2,19	9.418,813	1,68
YURTPET AKARYAKIT LPG DAĞITIM PAZARLAMA SANAYİ VE TİCARET LİMİTED ŞİRKETİ	0,000	0,00	140,548	0,65	8.526,105	2,03	8.666,653	1,55
YILDIRIM PETROL TİCARET VE NAKLİYAT A.Ş.	25,586	0,02	0,000	0,00	7.938,173	1,89	7.963,759	1,42
GESAN YATIRIM VE TİCARET A.Ş.	738,782	0,62	10,773	0,05	4.057,953	0,97	4.807,508	0,86
TP PETROL DAĞITIM A.Ş.	0,000	0,00	0,000	0,00	4.645,682	1,10	4.645,682	0,83

Lisans Sahibinin Unvanı	Tüplü		Dökme		Otogaz		Toplam	
	Satış (ton)	Pay (%)	Satış (ton)	Pay (%)	Satış (ton)	Pay (%)	Satış (ton)	Pay (%)
HABAŞ PETROL ÜRÜNLERİ SANAYİ VE TİCARET A.Ş.	2.083,551	1,76	29,140	0,14	2.460,503	0,59	4.573,194	0,82
ERGAZ SANAYİ VE TİCARET A.Ş.	3.015,808	2,54	255,377	1,18	497,414	0,12	3.768,599	0,67
ERAGAZ PETROL ÜRÜNLERİ SANAYİ VE TİCARET A.Ş.	0,000	0,00	0,000	0,00	3.730,433	0,89	3.730,433	0,67
YÜCEL GAZ SANAYİ VE TİCARET A.Ş.	830,600	0,70	56,730	0,26	2.820,695	0,67	3.708,025	0,66
SURGAZ AKARYAKIT NAKLİYE SANAYİ VE TİCARET LİMİTED ŞİRKETİ	0,000	0,00	3.208,780	14,87	266,500	0,06	3.475,280	0,62
MARGAZ LPG DOLUM TEVZİİ TİCARET VE SANAYİ A.Ş.	635,736	0,54	162,235	0,75	2.321,820	0,55	3.119,791	0,56
ORALGAZ SANAYİ VE TİCARET A.Ş.	22,327	0,02	11,830	0,05	3.062,613	0,73	3.096,770	0,55
KALEGAZ PETROL ÜRÜNLERİ TİCARET VE SANAYİ A.Ş.	110,167	0,09	6,000	0,03	2.832,420	0,67	2.948,587	0,53
KALELİ BEST GAZ İNŞAAT NAKLİYE SANAYİ VE TİCARET LİMİTED ŞİRKETİ	0,000	0,00	5,755	0,03	2.796,545	0,67	2.802,300	0,50
KADOOĞLU PETROLCÜLÜK TAŞIMACILIK TİCARET SANAYİ İTHALAT VE İHRACAT A.Ş.	0,000	0,00	0,000	0,00	2.274,521	0,54	2.274,521	0,41
GAZPA AKARYAKIT TARIM GIDA VE HAYVANCILIK ÜRÜNLERİ PAZARLAMA SANAYİ VE TİCARET LİMİTED ŞİRKETİ	27,827	0,02	5,380	0,02	1.958,870	0,47	1.992,077	0,36
HAŞ-GAZ LPG DAĞITIM VE METAL SANAYİ TİCARET A.Ş.	215,493	0,18	251,015	1,16	1.504,710	0,36	1.971,218	0,35
HÜRGAZ TİCARET VE SANAYİ A.Ş.	114,900	0,10	3,040	0,01	1.820,280	0,43	1.938,220	0,35
ANADOLUGAZ TİCARET VE SANAYİ A.Ş.	174,647	0,15	25,590	0,12	1.601,830	0,38	1.802,067	0,32
KONGAZ PETROL ÜRÜNLERİ PAZARLAMA SANAYİ VE TİCARET A.Ş.	1.140,035	0,96	18,790	0,09	606,536	0,14	1.765,361	0,31

Lisans Sahibinin Unvanı	Tüplü		Dökme		Otogaz		Toplam	
	Satış (ton)	Pay (%)	Satış (ton)	Pay (%)	Satış (ton)	Pay (%)	Satış (ton)	Pay (%)
MAVİGÖL GAZ OTM. TEKS İNŞ. İLT.TUR. GID.EĞ SANAYİ TİCARET A.Ş.	1,724	0,00	68,660	0,32	1.435,380	0,34	1.505,764	0,27
GÜNEYGAZ LPG SANAYİ VE TİCARET A.Ş.	941,304	0,79	128,575	0,60	417,970	0,10	1.487,849	0,27
PAMUKKALE GAZ LPG DAĞITIM VE TAŞIMACILIK BETON MADEN PETROL KİMYA SANAYİ VE TİCARET LİMİTED ŞİRKETİ	1.362,204	1,15	0,000	0,00	117,310	0,03	1.479,514	0,26
EUROGAZ GAZ DAĞITIM A.Ş.	0,000	0,00	781,749	3,62	652,297	0,16	1.434,046	0,26
ARGAZ LPG DOLUM TEVZİİ İNŞAAT SANAYİ VE TİCARET A.Ş.	276,345	0,23	97,480	0,45	920,070	0,22	1.293,895	0,23
GAZMER PETROL ÜRÜNLERİ PLASTİK VE KAUÇUK SANAYİ VE TİCARET A.Ş.	67,680	0,06	0,000	0,00	1.224,610	0,29	1.292,290	0,23
KOÇGAZ DOLUM TESİSLERİ VE PETROL ÜRÜNLERİ, NAKLİYAT, OTOMOTİV, İNŞAAT, GIDA, İTHALAT, İHRACAK SANAYİ VE TİCARET LİMİTED ŞİRKETİ	0,000	0,00	0,000	0,00	1.291,680	0,31	1.291,680	0,23
KARADENİZ TÜPGAZ SANAYİ VE TİCARET A.Ş.	739,582	0,62	29,240	0,14	424,384	0,10	1.193,206	0,21
TURKUAZ PETROL ÜRÜNLERİ A.Ş.	0,000	0,00	0,000	0,00	1.014,116	0,24	1.014,116	0,18
TRABZONGAZ LPG SANAYİ NAKLİYAT VE TİCARET A.Ş.	244,278	0,21	264,390	1,22	453,990	0,11	962,658	0,17
ÇELEBİ GAZ DOLUM ÜNİTESİ PETROL ÜRÜNLERİ NAKLİYE MOTORLU TAŞIT VE OTO GAZ MONTAJ OTO PARÇA SANAYİ VE TİCARET A.Ş.	15,008	0,01	506,740	2,35	369,230	0,09	890,978	0,16
EROL GAZ İNŞAAT NAKLİYE GIDA VE PETROL ÜRÜNLERİ OTOMOTİV SANAYİ VE TİCARET A.Ş.	32,704	0,03	35,630	0,17	786,660	0,19	854,994	0,15

Lisans Sahibinin Unvanı	Tüplü		Dökme		Otogaz		Toplam	
	Satış (ton)	Pay (%)	Satış (ton)	Pay (%)	Satış (ton)	Pay (%)	Satış (ton)	Pay (%)
ANTGAZ LİKİT PETROL GAZI SANAYİ VE TİCARET LİMİTED ŞİRKETİ	321,488	0,27	51,885	0,24	443,990	0,11	817,363	0,15
ŞARKGAZ VE MADENİ YAĞLAR A.Ş.	72,772	0,06	14,460	0,07	690,680	0,16	777,912	0,14
NARGAZ LPG DOLUM TEVZİİ İNŞAAT SANAYİ VE TİCARET A.Ş.	127,952	0,11	70,260	0,33	533,760	0,13	731,972	0,13
ENERJİ GAZ A.Ş.	0,000	0,00	0,000	0,00	663,210	0,16	663,210	0,12
ŞANGAZ LPG AKARYAKIT ÜRÜNLERİ TARIM GIDA İNŞAAT SANAYİ VE TİCARET A.Ş.	0,000	0,00	9,940	0,05	614,460	0,15	624,400	0,11
YAMAN GAZ TİCARET VE SANAYİ A.Ş.	134,094	0,11	0,000	0,00	489,540	0,12	623,634	0,11
ATA LİKİT PETROL GAZI VE PETROL ÜRÜNLERİ SANAYİ TİCARET LİMİTED ŞİRKETİ	118,311	0,10	6,600	0,03	458,880	0,11	583,791	0,10
EKSON GRUP PETROLÇÜLÜK SANAYİ VE TİCARET A.Ş.	0,000	0,00	515,060	2,39	30,920	0,01	545,980	0,10
NORM GAZ PETROL ÜRÜNLERİ SANAYİ TİCARET A.Ş. ÇORUM	0,000	0,00	215,000	1,00	303,400	0,07	518,400	0,09
AKGAZ TİCARET VE SANAYİ A.Ş.	17,237	0,01	2,980	0,01	494,730	0,12	514,947	0,09
YURTGAZ PETROL ÜRÜNLERİ SANAYİ VE TİCARET A.Ş.	48,330	0,04	68,016	0,32	390,072	0,09	506,418	0,09
BİRGAZ PETROL ÜRÜNLERİ İNŞ.NAK. SANAYİ ve TİCARET LİMİTED ŞİRKETİ	0,000	0,00	0,000	0,00	439,350	0,10	439,350	0,08
GÜNEŞ GAZ ULUSLARARASI NAKLİYAT TİCARET VE SANAYİ A.Ş.	213,203	0,18	192,403	0,89	0,000	0,00	405,606	0,07
SORGUN AS-GAZ TÜP DOLUM SANAYİ VE TİCARET A.Ş.	174,025	0,15	7,990	0,04	193,190	0,05	375,205	0,07
JETGAZ PETROL ÜRÜNLERİ SANAYİ VE TİC.AŞ.	0,000	0,00	0,000	0,00	340,600	0,08	340,600	0,06

Lisans Sahibinin Unvanı	Tüplü		Dökme		Otogaz		Toplam	
	Satış (ton)	Pay (%)	Satış (ton)	Pay (%)	Satış (ton)	Pay (%)	Satış (ton)	Pay (%)
YENİ ULAŞLI GAZ LPG DOLUM DEPOLAMA OTOGAZ DAĞITIM PAZARLAMA NAKLİYE İMALAT İTHALAT İHRACAT SANAYİ VE TİCARET LİMİTED ŞİRKETİ	0,000	0,00	0,000	0,00	339,810	0,08	339,810	0,06
AKÇAGAZ PETROL ÜRÜNLERİ SANAYİ VE TİCARET A.Ş.	329,481	0,28	0,000	0,00	0,000	0,00	329,481	0,06
GAPGAZ LPG DOLUM TEVZİ TİCARET SANAYİ A.Ş.	0,000	0,00	43,820	0,20	225,538	0,05	269,358	0,05
AVGAZ LPG DOLUM TEVZİ PETROL İNŞAAT NAKLİYAT LİMİTED ŞİRKETİ	0,000	0,00	0,000	0,00	222,110	0,05	222,110	0,04
UZMANGAZ GAZ DAĞITIM PETROL ÜRÜNLERİ SANAYİ VE TİCARET LİMİTED ŞİRKETİ	163,800	0,14	0,000	0,00	9,600	0,00	173,400	0,03
UNİVERSAL GAZ A.Ş.	0,000	0,00	164,220	0,76	0,000	0,00	164,220	0,03
TORSAN ORMAN SANAYİ VE TİCARET LİMİTED ŞİRKETİ	150,968	0,13	0,000	0,00	5,060	0,00	156,028	0,03
PEGAGAZ A.Ş.	152,688	0,13	0,000	0,00	0,000	0,00	152,688	0,03
COŞKUNAL GAZ NAKLİYAT İNŞAAT SANAYİ TİCARET A.Ş.	0,000	0,00	1,180	0,01	143,740	0,03	144,920	0,03
LİKİTGAZ DAĞITIM VE ENDÜSTRİ A.Ş.	105,947	0,09	0,000	0,00	0,000	0,00	105,947	0,02
STAR SIVILAŞTIRILMIŞ GAZLAR DAĞITIM VE PAZARLAMA A.Ş.	0,000	0,00	0,000	0,00	102,895	0,02	102,895	0,02
MRMAY PETROL VE PETROL ÜRÜNLERİ LPG DAĞITIM TAŞIMACILIK GIDA SANAYİ VE TİCARET A.Ş.	0,000	0,00	0,000	0,00	87,740	0,02	87,740	0,02
ASGAZ ANADOLU SINAİGAZLAR A.Ş.	70,056	0,06	0,000	0,00	7,832	0,00	77,888	0,01
ADAGAZ LPG AKARYAKIT VE MADENİ YAĞLAR DEPOLAMA PAZARLAMA SANAYİ VE TİCARET A.Ş.	0,000	0,00	0,000	0,00	63,120	0,02	63,120	0,01

Lisans Sahibinin Unvanı	Tüplü		Dökme		Otogaz		Toplam	
	Satış (ton)	Pay (%)	Satış (ton)	Pay (%)	Satış (ton)	Pay (%)	Satış (ton)	Pay (%)
ŞİRINGAZ PETROL ÜRÜNLERİ VE Tüp İMALAT SANAYİ TİCARET A.Ş.	8,640	0,01	0,000	0,00	51,070	0,01	59,710	0,01
HİSARGAZ AKARYAKIT NAKLİYE SANAYİ İNŞAAT TİCARET TURİZM İTHALAT İHRACAT LİMİTED ŞİRKETİ	0,000	0,00	0,000	0,00	57,520	0,01	57,520	0,01
MY GAZ DAĞITIM DEPOCULUK PETROL TAŞIMACILIK SANAYİ VE TİCARET LİMİTED ŞİRKETİ	0,000	0,00	0,000	0,00	55,780	0,01	55,780	0,01
SELÇUK GAZ VE PRES DÖKÜM SANAYİ VE TİCARET A.Ş.	54,287	0,05	0,000	0,00	0,000	0,00	54,287	0,01
TERMOPET AKARYAKIT NAKLİYAT VE TİCARET LİMİTED ŞİRKETİ	0,000	0,00	0,000	0,00	44,450	0,01	44,450	0,01
ASYA GAZ TİCARET VE SANAYİ LİMİTED ŞİRKETİ	0,000	0,00	0,000	0,00	19,600	0,00	19,600	0,00
PET GAZ A.Ş.	0,096	0,00	0,000	0,00	0,000	0,00	0,096	0,00
Toplam	118.691,687	100	21.584,421	100	420.452,486	100	560.728,594	100

Tablo 3-7: Lisans Sahiplerine Göre LPG Satışlarının Dönemler Arası Karşılaştırması

Lisans Sahibinin Unvanı	Şubat 2016		Şubat 2017		Değişim (%)
	Satış (ton)	Pay (%)	Satış (ton)	Pay (%)	
AYGAZ A.Ş.	82.957,275	28,14	76.903,351	28,56	-7,30
İPRAGAZ A.Ş.	34.557,319	11,72	31.044,604	11,53	-10,16
OMV PETROL OFİSİ A.Ş.	27.482,109	9,32	26.322,877	9,78	-4,22
SHELL & TURCAS PETROL A.Ş.	29.253,076	9,92	24.595,792	9,14	-15,92
MİLANGAZ LPG DAĞITIM TİCARET VE SANAYİ A.Ş.	28.126,578	9,54	23.942,215	8,89	-14,88
BP PETROLLERİ A.Ş.	14.709,493	4,99	15.131,574	5,62	2,87
AYTEMİZ AKARYAKIT DAĞITIM A.Ş.	8.241,270	2,80	7.931,197	2,95	-3,76
TOTAL OIL TÜRKİYE A.Ş.	9.697,634	3,29	7.289,041	2,71	-24,84
AKPET GAZ A.Ş.	7.198,692	2,44	6.291,700	2,34	-12,60
YURTPET AKARYAKIT LPG DAĞITIM PAZARLAMA SANAYİ VE TİCARET LİMİTED ŞİRKETİ	4.004,270	1,36	4.348,199	1,61	8,59
GÜVENAL GAZ SANAYİ VE TİCARET A.Ş.	5.153,000	1,75	4.104,354	1,52	-20,35
YILDIRIM PETROL TİCARET VE NAKLİYAT A.Ş.	4.897,664	1,66	3.832,424	1,42	-21,75
GESAN YATIRIM VE TİCARET A.Ş.	2.806,357	0,95	2.334,424	0,87	-16,82
TP PETROL DAĞITIM A.Ş.	0,000	0,00	2.269,648	0,84	-
HABAŞ PETROL ÜRÜNLERİ SANAYİ VE TİCARET A.Ş.	2.752,667	0,93	2.198,141	0,82	-20,15
ERAGAZ PETROL ÜRÜNLERİ SANAYİ VE TİCARET A.Ş.	2.202,497	0,75	1.792,521	0,67	-18,61
YÜCEL GAZ SANAYİ VE TİCARET A.Ş.	2.646,106	0,90	1.756,520	0,65	-33,62
ERGAZ SANAYİ VE TİCARET A.Ş.	1.944,769	0,66	1.729,549	0,64	-11,07
ORALGAZ SANAYİ VE TİCARET A.Ş.	1.441,927	0,49	1.475,678	0,55	2,34
MARGAZ LPG DOLUM TEVZİİ TİCARET VE SANAYİ A.Ş.	1.350,233	0,46	1.462,223	0,54	8,29
KALEGAZ PETROL ÜRÜNLERİ TİCARET VE SANAYİ A.Ş.	1.187,556	0,40	1.447,497	0,54	21,89
KALELİ BEST GAZ İNŞAAT NAKLİYE SANAYİ VE TİCARET LİMİTED ŞİRKETİ	1.287,974	0,44	1.332,968	0,50	3,49
SURGAZ AKARYAKIT NAKLİYE SANAYİ VE TİCARET LİMİTED ŞİRKETİ	100,800	0,03	1.324,230	0,49	1213,72
KADOOĞLU PETROLCÜLÜK TAŞIMACILIK TİCARET SANAYİ İTHALAT VE İHRACAT A.Ş.	0,000	0,00	1.121,156	0,42	-
HÜRGAZ TİCARET VE SANAYİ A.Ş.	823,830	0,28	981,650	0,36	19,16
GAZPA AKARYAKIT TARIM GIDA VE HAYVANCILIK ÜRÜNLERİ PAZARLAMA SANAYİ VE TİCARET LİMİTED ŞİRKETİ	934,336	0,32	976,058	0,36	4,47
HAS-GAZ LPG DAĞITIM VE METAL SANAYİ TİCARET A.Ş.	1.150,451	0,39	907,836	0,34	-21,09
KONGAZ PETROL ÜRÜNLERİ PAZARLAMA SANAYİ VE TİCARET A.Ş.	919,469	0,31	874,019	0,32	-4,94
ANADOLUGAZ TİCARET VE SANAYİ A.Ş.	1.224,020	0,42	845,880	0,31	-30,89
PAMUKKALE GAZ LPG DAĞITIM VE TAŞIMACILIK BETON MADEN PETROL KİMYA SANAYİ VE TİCARET LİMİTED ŞİRKETİ	611,995	0,21	829,979	0,31	35,62
KOÇGAZ DOLUM TESİSLERİ VE PETROL ÜRÜNLERİ, NAKLİYAT, OTOMOTİV, İNŞAAT, GIDA, İTHALAT, İHRACAK SANAYİ VE TİCARET LİMİTED ŞİRKETİ	464,690	0,16	712,230	0,26	53,27
MAVİGÖL GAZ OTM.TEKSİNŞ.İLT.TUR.GID.EĞ SANAYİ TİCARET A.Ş.	954,430	0,32	667,744	0,25	-30,04
GÜNEYGAZ LPG SANAYİ VE TİCARET A.Ş.	549,656	0,19	661,371	0,25	20,32
EUROGAZ GAZ DAĞITIM A.Ş.	1.114,671	0,38	660,085	0,25	-40,78

Lisans Sahibinin Unvanı	Şubat 2016		Şubat 2017		Değişim (%)
	Satış (ton)	Pay (%)	Satış (ton)	Pay (%)	
ÇELEBİ GAZ DOLUM ÜNİTESİ PETROL ÜRÜNLERİ NAKLIYE MOTORLU TAŞIT VE OTO GAZ MONTAJ OTO PARÇA SANAYİ VE TİCARET A.Ş.	1.096,745	0,37	651,634	0,24	-40,58
GAZMER PETROL ÜRÜNLERİ PLASTİK VE KAUÇUK SANAYİ VE TİCARET A.Ş.	551,278	0,19	633,160	0,24	14,85
ARGAZ LPG DOLUM TEVZİİ İNŞAAT SANAYİ VE TİCARET A.Ş.	848,326	0,29	564,250	0,21	-33,49
ENERJİ GAZ A.Ş.	543,390	0,18	562,090	0,21	3,44
EKSON GRUP PETROLCÜLÜK SANAYİ VE TİCARET A.Ş.	0,000	0,00	545,980	0,20	-
KARADENİZ TÜPGAZ SANAYİ VE TİCARET A.Ş.	614,336	0,21	481,461	0,18	-21,63
TURKUVAZ PETROL ÜRÜNLERİ A.Ş.	761,266	0,26	471,486	0,18	-38,07
TRABZONGAZ LPG SANAYİ NAKLİYAT VE TİCARET A.Ş.	527,337	0,18	453,541	0,17	-13,99
EROL GAZ İNŞAAT NAKLIYE GIDA VE PETROL ÜRÜNLERİ OTOMOTİV SANAYİ VE TİCARET A.Ş.	537,559	0,18	428,085	0,16	-20,37
ANTGAZ LİKİT PETROL GAZI SANAYİ VE TİCARET LİMİTED ŞİRKETİ	411,450	0,14	395,294	0,15	-3,93
ŞARKGAZ VE MADENİ YAĞLAR A.Ş.	398,050	0,14	369,291	0,14	-7,22
NARGAZ LPG DOLUM TEVZİİ İNŞAAT SANAYİ VE TİCARET A.Ş.	394,226	0,13	327,737	0,12	-16,87
YURTGAZ PETROL ÜRÜNLERİ SANAYİ VE TİCARET A.Ş.	347,784	0,12	292,251	0,11	-15,97
ATA LİKİT PETROL GAZI VE PETROL ÜRÜNLERİ SANAYİ TİCARET LİMİTED ŞİRKETİ	424,560	0,14	290,296	0,11	-31,62
YAMAN GAZ TİCARET VE SANAYİ A.Ş.	1.129,753	0,38	285,379	0,11	-74,74
AKGAZ TİCARET VE SANAYİ A.Ş.	331,043	0,11	266,779	0,10	-19,41
ŞANGAZ LPG AKARYAKIT ÜRÜNLERİ TARIM GIDA İNŞAAT SANAYİ VE TİCARET A.Ş.	285,380	0,10	200,405	0,07	-29,78
BİRGAZ PETROL ÜRÜNLERİ İNŞ.NAK.SANAYİ ve TİCARET LİMİTED ŞİRKETİ	256,840	0,09	198,640	0,07	-22,66
GÜNEŞ GAZ ULUSLARARASI NAKLİYAT TİCARET VE SANAYİ A.Ş.	231,170	0,08	186,415	0,07	-19,36
YENİ ULAŞLI GAZ LPG DOLUM DEPOLAMA OTOGAZ DAĞITIM PAZARLAMA NAKLIYE İMALAT İTHALAT İHRACAT SANAYİ VE TİCARET LİMİTED ŞİRKETİ	258,460	0,09	158,150	0,06	-38,81
JETGAZ PETROL ÜRÜNLERİ SANAYİ VE TİC.AŞ.	165,800	0,06	157,000	0,06	-5,31
AKÇAGAZ PETROL ÜRÜNLERİ SANAYİ VE TİCARET A.Ş.	171,077	0,06	140,431	0,05	-17,91
SORGUN AS-GAZ TÜP DOLUM SANAYİ VE TİCARET A.Ş.	103,012	0,03	126,515	0,05	22,82
AVGAZ LPG DOLUM TEVZİ PETROL İNŞAAT NAKLİYAT LİMİTED ŞİRKETİ	125,720	0,04	105,980	0,04	-15,70
UZMANGAZ GAZ DAĞITIM PETROL ÜRÜNLERİ SANAYİ VE TİCARET LİMİTED ŞİRKETİ	0,000	0,00	85,535	0,03	-
NORM GAZ PETROL ÜRÜNLERİ SANAYİ TİCARET A.Ş. ÇORUM	103,940	0,04	85,460	0,03	-17,78
UNİVERSAL GAZ A.Ş.	0,000	0,00	85,020	0,03	-
TORSAN ORMAN SANAYİ VE TİCARET LİMİTED ŞİRKETİ	105,210	0,04	77,997	0,03	-25,87
COŞKUNAL GAZ NAKLİYAT İNŞAAT SANAYİ TİCARET A.Ş.	210,320	0,07	74,990	0,03	-64,34
PEGAGAZ A.Ş.	87,517	0,03	72,572	0,03	-17,08
LİKİTGAZ DAĞITIM VE ENDÜSTRİ A.Ş.	94,941	0,03	49,472	0,02	-47,89

Lisans Sahibinin Unvanı	Şubat 2016		Şubat 2017		Değişim (%)
	Satış (ton)	Pay (%)	Satış (ton)	Pay (%)	
MRMAY PETROL VE PETROL ÜRÜNLERİ LPG DAĞITIM TAŞIMACILIK GIDA SANAYİ VE TİCARET A.Ş.	0,000	0,00	45,940	0,02	-
ADAGAZ LPG AKARYAKIT VE MADENİ YAĞLAR DEPOLAMA PAZARLAMA SANAYİ VE TİCARET A.Ş.	0,000	0,00	45,300	0,02	-
STAR SIVILAŞTIRILMIŞ GAZLAR DAĞITIM VE PAZARLAMA A.Ş.	37,696	0,01	41,375	0,02	9,76
TERMOPET AKARYAKIT NAKLİYAT VE TİCARET LİMİTED ŞİRKETİ	0,000	0,00	41,250	0,02	-
ASGAZ ANADOLU SINAİGAZLAR A.Ş.	36,397	0,01	39,658	0,01	8,96
ŞİRİNGAZ PETROL ÜRÜNLERİ VE Tüp İMALAT SANAYİ TİCARET A.Ş.	41,570	0,01	30,420	0,01	-26,82
SELÇUK GAZ VE PRES DÖKÜM SANAYİ VE TİCARET A.Ş.	33,081	0,01	29,822	0,01	-9,85
MY GAZ DAĞITIM DEPOCULUK PETROL TAŞIMACILIK SANAYİ VE TİCARET LİMİTED ŞİRKETİ	236,010	0,08	25,000	0,01	-89,41
HİSARGAZ AKARYAKIT NAKLİYE SANAYİ İNŞAAT TİCARET TURİZM İTHALAT İHRACAT LİMİTED ŞİRKETİ	47,680	0,02	24,820	0,01	-47,94
ASYA GAZ TİCARET VE SANAYİ LİMİTED ŞİRKETİ	10,140	0,00	0,000	0,00	-100,00
CLASS GAZ SANAYİ VEDİŞ TİCARET A.Ş.	48,704	0,02	0,000	0,00	-100,00
ESGAZ LPG DAĞITIM SANAYİ VE TİCARET A.Ş.	343,510	0,12	0,000	0,00	-100,00
GAPGAZ LPG DOLUM TEVZİ TİCARET SANAYİ A.Ş.	100,152	0,03	0,000	0,00	-100,00
PET GAZ A.Ş.	21,688	0,01	0,000	0,00	-100,00
Toplam	294.819,932	100	269.245,616	100	-8,67

Tablo 3-8: Şubat 2017 Döneminde Standardize LPG Satışlarının Dağıtıcılara Göre Dağılımı

Lisans Sahibinin Unvanı	Şubat 2017	
	Satış (ton)	Pay (%)
AYGAZ A.Ş.	1.195,690	25,12
ÇELEBİ GAZ DOLUM ÜNİTESİ PETROL ÜRÜNLERİ NAKLİYE MOTORLU TAŞIT VE OTO GAZ MONTAJ OTO PARÇA SANAYİ VE TİCARET A.Ş.	470,880	9,89
EKSON GRUP PETROLCÜLÜK SANAYİ VE TİCARET A.Ş.	515,060	10,82
İPRAGAZ A.Ş.	1.459,608	30,67
SURGAZ AKARYAKIT NAKLİYE SANAYİ VE TİCARET LİMİTED ŞİRKETİ	1.118,360	23,50
Toplam	4.759,598	100

3.4. İllere Göre LPG Satışları

Tablo 3-9: Şubat 2017 Döneminde LPG Satışlarının İllere ve Ürün Türüne Göre Dağılımı

İl	Tüplü		Dökme		Otogaz		Toplam	
	Satış	Pay (%)	Satış	Pay (%)	Satış	Pay (%)	Satış	Pay (%)
ANKARA	2.151,144	3,84	444,435	4,31	25.823,338	12,73	28.418,917	10,56
İSTANBUL	4.812,283	8,58	1.742,891	16,91	18.223,160	8,98	24.778,334	9,20
İZMİR	5.165,796	9,21	590,756	5,73	11.704,324	5,77	17.460,876	6,49
ANTALYA	3.436,156	6,13	353,299	3,43	7.417,520	3,66	11.206,975	4,16
KONYA	1.425,286	2,54	1.104,703	10,72	7.912,079	3,90	10.442,068	3,88
ADANA	2.533,309	4,52	226,879	2,20	6.534,938	3,22	9.295,126	3,45
BURSA	1.329,710	2,37	151,902	1,47	6.538,134	3,22	8.019,746	2,98
MERSİN	2.284,738	4,07	132,617	1,29	5.211,608	2,57	7.628,963	2,83
MANİSA	1.610,743	2,87	95,679	0,93	5.372,322	2,65	7.078,744	2,63
GAZİANTEP	1.724,930	3,08	83,604	0,81	4.734,036	2,33	6.542,570	2,43
KOCAELİ	729,762	1,30	966,860	9,38	4.536,391	2,24	6.233,013	2,31
KAYSERİ	1.157,132	2,06	29,223	0,28	4.921,018	2,43	6.107,373	2,27
ŞANLIURFA	962,678	1,72	349,864	3,39	4.698,584	2,32	6.011,126	2,23
HATAY	1.823,634	3,25	245,761	2,38	3.859,731	1,90	5.929,126	2,20
DENİZLİ	1.669,392	2,98	44,675	0,43	3.742,803	1,85	5.456,870	2,03
SAKARYA	711,542	1,27	132,608	1,29	4.388,639	2,16	5.232,789	1,94
MUĞLA	1.382,482	2,46	104,682	1,02	3.692,738	1,82	5.179,902	1,92
AYDIN	1.350,580	2,41	35,198	0,34	3.499,846	1,73	4.885,624	1,81
BALIKESİR	1.071,622	1,91	172,029	1,67	3.614,459	1,78	4.858,110	1,80
KAHRAMANMARAŞ	811,455	1,45	70,481	0,68	3.943,401	1,94	4.825,337	1,79
SAMSUN	911,398	1,62	27,882	0,27	3.213,468	1,58	4.152,748	1,54
AFYONKARAHİSAR	662,653	1,18	50,785	0,49	2.557,345	1,26	3.270,783	1,21
TEKİRDAĞ	727,511	1,30	787,523	7,64	1.676,956	0,83	3.191,990	1,19
ESKİŞEHİR	310,885	0,55	75,649	0,73	2.589,294	1,28	2.975,828	1,11
KÜTAHYA	394,800	0,70	11,072	0,11	2.215,153	1,09	2.621,025	0,97
DİYARBAKIR	733,940	1,31	23,957	0,23	1.832,855	0,90	2.590,752	0,96
ÇANAKKALE	510,148	0,91	601,131	5,83	1.408,608	0,69	2.519,887	0,94
MALATYA	328,709	0,59	12,045	0,12	1.991,861	0,98	2.332,615	0,87
ZONGULDAK	594,594	1,06	17,972	0,17	1.710,907	0,84	2.323,473	0,86
ÇORUM	248,108	0,44	8,340	0,08	2.056,360	1,01	2.312,808	0,86
OSMANİYE	502,092	0,90	18,856	0,18	1.765,162	0,87	2.286,110	0,85
TRABZON	1.000,448	1,78	71,901	0,70	1.123,577	0,55	2.195,926	0,82
ORDU	686,877	1,22	17,674	0,17	1.332,488	0,66	2.037,039	0,76
ISPARTA	374,212	0,67	21,454	0,21	1.592,670	0,79	1.988,336	0,74
ADIYAMAN	195,417	0,35	16,242	0,16	1.753,671	0,86	1.965,330	0,73
TOKAT	295,649	0,53	8,785	0,09	1.573,543	0,78	1.877,977	0,70
KIRIKKALE	190,955	0,34	16,622	0,16	1.668,657	0,82	1.876,234	0,70
SİVAS	276,117	0,49	19,539	0,19	1.563,179	0,77	1.858,835	0,69
YOZGAT	213,221	0,38	8,620	0,08	1.501,725	0,74	1.723,566	0,64
KASTAMONU	321,315	0,57	21,290	0,21	1.338,442	0,66	1.681,047	0,62
ERZURUM	286,604	0,51	46,270	0,45	1.304,442	0,64	1.637,316	0,61
AKSARAY	234,342	0,42	23,455	0,23	1.378,077	0,68	1.635,874	0,61

İl	Tüplü		Dökme		Otogaz		Toplam	
	Satış	Pay (%)	Satış	Pay (%)	Satış	Pay (%)	Satış	Pay (%)
BURDUR	231,638	0,41	18,315	0,18	1.367,677	0,67	1.617,630	0,60
BOLU	191,514	0,34	87,890	0,85	1.325,730	0,65	1.605,134	0,60
MARDİN	383,959	0,68	560,878	5,44	658,604	0,32	1.603,441	0,60
DÜZCE	271,852	0,48	16,296	0,16	1.265,504	0,62	1.553,652	0,58
ELAZIĞ	282,126	0,50	28,017	0,27	1.209,976	0,60	1.520,119	0,56
UŞAK	277,929	0,50	6,951	0,07	1.210,804	0,60	1.495,684	0,56
VAN	431,147	0,77	4,501	0,04	1.002,270	0,49	1.437,918	0,53
GİRESUN	557,813	0,99	8,563	0,08	804,484	0,40	1.370,860	0,51
NEVŞEHİR	148,925	0,27	89,576	0,87	1.131,952	0,56	1.370,453	0,51
EDİRNE	413,478	0,74	11,904	0,12	894,539	0,44	1.319,921	0,49
AMASYA	215,570	0,38	8,681	0,08	1.086,521	0,54	1.310,772	0,49
NİĞDE	132,455	0,24	15,814	0,15	1.071,348	0,53	1.219,617	0,45
KIRKLARELİ	250,287	0,45	20,743	0,20	783,737	0,39	1.054,767	0,39
KARABÜK	158,303	0,28	63,600	0,62	783,467	0,39	1.005,370	0,37
KARAMAN	140,283	0,25	28,836	0,28	805,203	0,40	974,322	0,36
SİNOP	292,187	0,52	48,376	0,47	529,487	0,26	870,050	0,32
BARTIN	240,506	0,43	7,800	0,08	597,266	0,29	845,572	0,31
KIRŞEHİR	102,639	0,18	5,937	0,06	725,132	0,36	833,708	0,31
RİZE	336,006	0,60	19,055	0,18	401,055	0,20	756,116	0,28
BİLECİK	107,254	0,19	43,830	0,43	568,337	0,28	719,421	0,27
BATMAN	203,287	0,36	8,860	0,09	485,882	0,24	698,029	0,26
ERZİNCAN	113,037	0,20	11,551	0,11	573,348	0,28	697,936	0,26
ÇANKIRI	94,626	0,17	8,820	0,09	550,937	0,27	654,383	0,24
YALOVA	111,178	0,20	24,755	0,24	476,523	0,23	612,456	0,23
AĞRI	160,507	0,29	19,540	0,19	426,431	0,21	606,478	0,23
KİLİS	161,964	0,29	0,000	0,00	362,917	0,18	524,881	0,19
MUŞ	154,726	0,28	31,451	0,31	329,712	0,16	515,889	0,19
BİTLİS	188,798	0,34	13,317	0,13	300,095	0,15	502,210	0,19
BİNGÖL	219,836	0,39	2,012	0,02	265,657	0,13	487,505	0,18
ŞIRNAK	258,374	0,46	24,192	0,23	152,214	0,08	434,780	0,16
KARS	148,370	0,26	10,400	0,10	250,178	0,12	408,948	0,15
ARTVİN	224,806	0,40	20,980	0,20	157,845	0,08	403,631	0,15
SIİRT	117,925	0,21	1,900	0,02	208,486	0,10	328,311	0,12
GÜMÜŞHANE	95,168	0,17	5,818	0,06	175,443	0,09	276,429	0,10
İĞDIR	149,590	0,27	16,170	0,16	101,862	0,05	267,622	0,10
HAKKARİ	172,513	0,31	0,000	0,00	40,639	0,02	213,152	0,08
TUNCELİ	93,428	0,17	23,356	0,23	57,701	0,03	174,485	0,06
BAYBURT	32,146	0,06	0,000	0,00	126,000	0,06	158,146	0,06
ARDAHAN	77,071	0,14	3,660	0,04	67,999	0,03	148,730	0,06
TOPLAM	56.087,590	100	10.307,555	100	202.850,471	100	269.245,616	100

4. İller Bazında LPG Satışlarının Dağıtıcılara ve Ürün Türüne Göre Ayrıntılı Dağılımı

Tablo 4-1: Adana

Lisans Sahibinin Unvanı	Tüplü		Dökme		Otogaz		Toplam	
	Satış(ton)	Pay(%)	Satış(ton)	Pay(%)	Satış(ton)	Pay(%)	Satış(ton)	Pay(%)
AYGAZ A.Ş.	1.216,896	48,04	70,394	31,03	1.231,162	18,84	2.518,452	27,09
SHELL & TURCAS PETROL A.Ş.	0,000	0,00	0,000	0,00	1.203,371	18,41	1.203,371	12,95
OMV PETROL OFİSİ A.Ş.	0,000	0,00	0,000	0,00	1.038,963	15,90	1.038,963	11,18
MİLANGAZ LPG DAĞITIM TİCARET VE SANAYİ A.Ş.	333,565	13,17	0,000	0,00	570,000	8,72	903,565	9,72
İPRAGAZ A.Ş.	655,340	25,87	130,825	57,66	62,823	0,96	848,988	9,13
YÜCEL GAZ SANAYİ VE TİCARET A.Ş.	151,382	5,98	18,540	8,17	658,780	10,08	828,702	8,92
BP PETROLLERİ A.Ş.	0,000	0,00	0,000	0,00	609,260	9,32	609,260	6,55
MARGAZ LPG DOLUM TEVZİİ TİCARET VE SANAYİ A.Ş.	79,242	3,13	5,660	2,49	119,560	1,83	204,462	2,20
AKPET GAZ A.Ş.	0,000	0,00	0,000	0,00	195,427	2,99	195,427	2,10
AYTEMİZ AKARYAKIT DAĞITIM A.Ş.	0,000	0,00	0,000	0,00	191,960	2,94	191,960	2,07
GÜVENAL GAZ SANAYİ VE TİCARET A.Ş.	0,000	0,00	0,000	0,00	163,507	2,50	163,507	1,76
YILDIRIM PETROL TİCARET VE NAKLİYAT A.Ş.	0,000	0,00	0,000	0,00	125,469	1,92	125,469	1,35
ERAGAZ PETROL ÜRÜNLERİ SANAYİ VE TİCARET A.Ş.	0,000	0,00	0,000	0,00	109,713	1,68	109,713	1,18
TP PETROL DAĞITIM A.Ş.	0,000	0,00	0,000	0,00	63,242	0,97	63,242	0,68
ERGAZ SANAYİ VE TİCARET A.Ş.	52,382	2,07	0,000	0,00	0,000	0,00	52,382	0,56
TOTAL OIL TÜRKİYE A.Ş.	0,000	0,00	0,000	0,00	51,510	0,79	51,510	0,55
YURTPET AKARYAKIT LPG DAĞITIM PAZARLAMA SANAYİ VE TİCARET LİMİTED ŞİRKETİ	0,000	0,00	0,000	0,00	50,964	0,78	50,964	0,55
YENİ ULAŞLI GAZ LPG DOLUM DEPOLAMA OTOGAZ DAĞITIM PAZARLAMA NAKLİYE İMALAT İTHALAT İHRACAT SANAYİ VE TİCARET LİMİTED ŞİRKETİ	0,000	0,00	0,000	0,00	50,950	0,78	50,950	0,55
TORSAN ORMAN SANAYİ VE TİCARET LİMİTED ŞİRKETİ	43,962	1,74	0,000	0,00	0,000	0,00	43,962	0,47
MAVİGÖL GAZ OTM.TEKSİNŞ.İLT.TUR.GID.EĞ SANAYİ TİCARET A.Ş.	0,000	0,00	0,000	0,00	12,460	0,19	12,460	0,13
AKGAZ TİCARET VE SANAYİ A.Ş.	0,000	0,00	0,000	0,00	8,760	0,13	8,760	0,09
ORALGAZ SANAYİ VE TİCARET A.Ş.	0,000	0,00	0,000	0,00	7,873	0,12	7,873	0,08
EROL GAZ İNŞAAT NAKLİYE GIDA VE PETROL ÜRÜNLERİ OTOMOTİV SANAYİ VE TİCARET A.Ş.	0,000	0,00	1,460	0,64	4,980	0,08	6,440	0,07
YURTGAZ PETROL ÜRÜNLERİ SANAYİ VE TİCARET A.Ş.	0,000	0,00	0,000	0,00	4,204	0,06	4,204	0,05
GÜNEŞ GAZ ULUSLARARASI NAKLİYAT TİCARET VE SANAYİ A.Ş.	0,540	0,02	0,000	0,00	0,000	0,00	0,540	0,01
Toplam	2.533,309	100,00	226,879	100,00	6.534,938	100,00	9.295,126	100,00

Tablo 4-2: Adıyaman

Lisans Sahibinin Unvanı	Tüplü		Dökme		Otogaz		Toplam	
	Satış(ton)	Pay(%)	Satış(ton)	Pay(%)	Satış(ton)	Pay(%)	Satış(ton)	Pay(%)
GÜVENAL GAZ SANAYİ VE TİCARET A.Ş.	2,144	1,10	0,000	0,00	363,873	20,75	366,017	18,62
AYGAZ A.Ş.	54,059	27,66	0,000	0,00	214,907	12,25	268,966	13,69
YÜCEL GAZ SANAYİ VE TİCARET A.Ş.	22,880	11,71	0,000	0,00	182,890	10,43	205,770	10,47
MİLANGAZ LPG DAĞITIM TİCARET VE SANAYİ A.Ş.	31,532	16,14	1,071	6,59	170,990	9,75	203,593	10,36
ATA LİKİT PETROL GAZI VE PETROL ÜRÜNLERİ SANAYİ TİCARET LİMİTED ŞİRKETİ	37,845	19,37	0,000	0,00	103,690	5,91	141,535	7,20
İPRAGAZ A.Ş.	34,562	17,69	1,501	9,24	95,285	5,43	131,348	6,68
YAMAN GAZ TİCARET VE SANAYİ A.Ş.	0,000	0,00	0,000	0,00	98,440	5,61	98,440	5,01
MAVİGÖL GAZ OTM.TEKSİNŞ.İLT.TUR.GID.EĞ SANAYİ TİCARET A.Ş.	0,570	0,29	5,600	34,48	74,540	4,25	80,710	4,11
OMV PETROL OFİSİ A.Ş.	0,000	0,00	0,000	0,00	74,113	4,23	74,113	3,77
EROL GAZ İNŞAAT NAKLIYE GIDA VE PETROL ÜRÜNLERİ OTOMOTİV SANAYİ VE TİCARET A.Ş.	5,764	2,95	8,070	49,69	55,710	3,18	69,544	3,54
SHELL & TURCAS PETROL A.Ş.	0,000	0,00	0,000	0,00	58,998	3,36	58,998	3,00
ERAGAZ PETROL ÜRÜNLERİ SANAYİ VE TİCARET A.Ş.	0,000	0,00	0,000	0,00	49,865	2,84	49,865	2,54
GÜNEYGAZ LPG SANAYİ VE TİCARET A.Ş.	6,061	3,10	0,000	0,00	26,620	1,52	32,681	1,66
SURGAZ AKARYAKIT NAKLIYE SANAYİ VE TİCARET LİMİTED ŞİRKETİ	0,000	0,00	0,000	0,00	32,320	1,84	32,320	1,64
YURTPET AKARYAKIT LPG DAĞITIM PAZARLAMA SANAYİ VE TİCARET LİMİTED ŞİRKETİ	0,000	0,00	0,000	0,00	32,280	1,84	32,280	1,64
YILDIRIM PETROL TİCARET VE NAKLİYAT A.Ş.	0,000	0,00	0,000	0,00	29,726	1,70	29,726	1,51
AKPET GAZ A.Ş.	0,000	0,00	0,000	0,00	18,890	1,08	18,890	0,96
COŞKUNAL GAZ NAKLİYAT İNŞAAT SANAYİ TİCARET A.Ş.	0,000	0,00	0,000	0,00	18,620	1,06	18,620	0,95
AYTEMİZ AKARYAKIT DAĞITIM A.Ş.	0,000	0,00	0,000	0,00	16,247	0,93	16,247	0,83
BP PETROLLERİ A.Ş.	0,000	0,00	0,000	0,00	12,764	0,73	12,764	0,65
HÜRGAZ TİCARET VE SANAYİ A.Ş.	0,000	0,00	0,000	0,00	9,910	0,57	9,910	0,50
AKGAZ TİCARET VE SANAYİ A.Ş.	0,000	0,00	0,000	0,00	8,340	0,48	8,340	0,42
TP PETROL DAĞITIM A.Ş.	0,000	0,00	0,000	0,00	4,653	0,27	4,653	0,24
Toplam	195,417	100,00	16,242	100,00	1.753,671	100,00	1.965,330	100,00

Tablo 4-3: Afyonkarahisar

Lisans Sahibinin Unvanı	Tüplü		Dökme		Otogaz		Toplam	
	Satış(ton)	Pay(%)	Satış(ton)	Pay(%)	Satış(ton)	Pay(%)	Satış(ton)	Pay(%)
AYGAZ A.Ş.	337,995	51,01	12,780	25,16	807,352	31,57	1.158,127	35,41
MİLANGAZ LPG DAĞITIM TİCARET VE SANAYİ A.Ş.	166,508	25,13	0,000	0,00	204,598	8,00	371,106	11,35
İPRAGAZ A.Ş.	129,791	19,59	36,625	72,12	171,198	6,69	337,614	10,32
YURTPET AKARYAKIT LPG DAĞITIM PAZARLAMA SANAYİ VE TİCARET LİMİTED ŞİRKETİ	0,000	0,00	0,000	0,00	261,963	10,24	261,963	8,01
SHELL & TURCAS PETROL A.Ş.	0,000	0,00	0,000	0,00	179,699	7,03	179,699	5,49
OMV PETROL OFİSİ A.Ş.	0,000	0,00	0,000	0,00	177,924	6,96	177,924	5,44
GÜVENAL GAZ SANAYİ VE TİCARET A.Ş.	0,000	0,00	0,000	0,00	177,429	6,94	177,429	5,42
AYTEMİZ AKARYAKIT DAĞITIM A.Ş.	0,000	0,00	0,000	0,00	122,375	4,79	122,375	3,74
BP PETROLLERİ A.Ş.	0,000	0,00	0,000	0,00	105,171	4,11	105,171	3,22
TOTAL OIL TÜRKİYE A.Ş.	0,000	0,00	0,000	0,00	69,561	2,72	69,561	2,13
GESAN YATIRIM VE TİCARET A.Ş.	0,000	0,00	0,000	0,00	58,206	2,28	58,206	1,78
AKPET GAZ A.Ş.	0,000	0,00	0,000	0,00	43,160	1,69	43,160	1,32
HABAŞ PETROL ÜRÜNLERİ SANAYİ VE TİCARET A.Ş.	0,000	0,00	1,380	2,72	37,880	1,48	39,260	1,20
TURKUAZ PETROL ÜRÜNLERİ A.Ş.	0,000	0,00	0,000	0,00	34,950	1,37	34,950	1,07
YILDIRIM PETROL TİCARET VE NAKLİYAT A.Ş.	0,000	0,00	0,000	0,00	34,117	1,33	34,117	1,04
HÜRGAZ TİCARET VE SANAYİ A.Ş.	0,000	0,00	0,000	0,00	28,220	1,10	28,220	0,86
ERGAZ SANAYİ VE TİCARET A.Ş.	22,890	3,45	0,000	0,00	0,000	0,00	22,890	0,70
GAZMER PETROL ÜRÜNLERİ PLASTİK VE KAUÇUK SANAYİ VE TİCARET A.Ş.	0,000	0,00	0,000	0,00	10,720	0,42	10,720	0,33
KONGAZ PETROL ÜRÜNLERİ PAZARLAMA SANAYİ VE TİCARET A.Ş.	3,420	0,52	0,000	0,00	4,410	0,17	7,830	0,24
KOÇGAZ DOLUM TESİSLERİ VE PETROL ÜRÜNLERİ, NAKLİYAT, OTOMOTİV, İNŞAAT, GIDA, İTHALAT, İHRACAK SANAYİ VE TİCARET LİMİTED ŞİRKETİ	0,000	0,00	0,000	0,00	7,330	0,29	7,330	0,22
ORALGAZ SANAYİ VE TİCARET A.Ş.	0,000	0,00	0,000	0,00	6,000	0,23	6,000	0,18
GÜNEYGAZ LPG SANAYİ VE TİCARET A.Ş.	0,000	0,00	0,000	0,00	5,860	0,23	5,860	0,18
SURGAZ AKARYAKIT NAKLİYE SANAYİ VE TİCARET LİMİTED ŞİRKETİ	0,000	0,00	0,000	0,00	4,380	0,17	4,380	0,13
TP PETROL DAĞITIM A.Ş.	0,000	0,00	0,000	0,00	2,825	0,11	2,825	0,09
GÜNEŞ GAZ ULUSLARARASI NAKLİYAT TİCARET VE SANAYİ A.Ş.	2,049	0,31	0,000	0,00	0,000	0,00	2,049	0,06
YURTGAZ PETROL ÜRÜNLERİ SANAYİ VE TİCARET A.Ş.	0,000	0,00	0,000	0,00	2,017	0,08	2,017	0,06
Toplam	662,653	100,00	50,785	100,00	2.557,345	100,00	3.270,783	100,00

Tablo 4-4: Ağrı

Lisans Sahibinin Unvanı	Tüplü		Dökme		Otogaz		Toplam	
	Satış(ton)	Pay(%)	Satış(ton)	Pay(%)	Satış(ton)	Pay(%)	Satış(ton)	Pay(%)
YURTPET AKARYAKIT LPG DAĞITIM PAZARLAMA SANAYİ VE TİCARET LİMİTED ŞİRKETİ	0,000	0,00	0,000	0,00	136,440	32,00	136,440	22,50
AYGAZ A.Ş.	47,261	29,44	2,000	10,24	56,555	13,26	105,816	17,45
İPRAGAZ A.Ş.	76,350	47,57	9,590	49,08	12,569	2,95	98,509	16,24
AYTEMİZ AKARYAKIT DAĞITIM A.Ş.	0,000	0,00	0,000	0,00	46,540	10,91	46,540	7,67
MİLANGAZ LPG DAĞITIM TİCARET VE SANAYİ A.Ş.	28,343	17,66	0,000	0,00	16,485	3,87	44,828	7,39
OMV PETROL OFİSİ A.Ş.	0,000	0,00	0,000	0,00	36,144	8,48	36,144	5,96
GÜVENAL GAZ SANAYİ VE TİCARET A.Ş.	0,000	0,00	0,000	0,00	25,260	5,92	25,260	4,17
AKPET GAZ A.Ş.	0,000	0,00	0,000	0,00	20,553	4,82	20,553	3,39
HÜRGAZ TİCARET VE SANAYİ A.Ş.	0,000	0,00	0,000	0,00	18,560	4,35	18,560	3,06
ERGAZ SANAYİ VE TİCARET A.Ş.	8,553	5,33	7,950	40,69	0,000	0,00	16,503	2,72
YILDIRIM PETROL TİCARET VE NAKLİYAT A.Ş.	0,000	0,00	0,000	0,00	9,302	2,18	9,302	1,53
NARGAZ LPG DOLUM TEVZİİ İNŞAAT SANAYİ VE TİCARET A.Ş.	0,000	0,00	0,000	0,00	9,260	2,17	9,260	1,53
ÇELEBİ GAZ DOLUM ÜNİTESİ PETROL ÜRÜNLERİ NAKLİYE MOTORLU TAŞIT VE OTO GAZ MONTAJ OTO PARÇA SANAYİ VE TİCARET A.Ş.	0,000	0,00	0,000	0,00	9,160	2,15	9,160	1,51
ENERJİ GAZ A.Ş.	0,000	0,00	0,000	0,00	8,340	1,96	8,340	1,38
GAZPA AKARYAKIT TARIM GIDA VE HAYVANCILIK ÜRÜNLERİ PAZARLAMA SANAYİ VE TİCARET LİMİTED ŞİRKETİ	0,000	0,00	0,000	0,00	6,000	1,41	6,000	0,99
ORALGAZ SANAYİ VE TİCARET A.Ş.	0,000	0,00	0,000	0,00	4,850	1,14	4,850	0,80
BP PETROLLERİ A.Ş.	0,000	0,00	0,000	0,00	4,003	0,94	4,003	0,66
MAVİGÖL GAZ OTM.TEKSİNŞ.İLT.TUR.GID.EĞ SANAYİ TİCARET A.Ş.	0,000	0,00	0,000	0,00	3,300	0,77	3,300	0,54
ARGAZ LPG DOLUM TEVZİİ İNŞAAT SANAYİ VE TİCARET A.Ş.	0,000	0,00	0,000	0,00	3,110	0,73	3,110	0,51
Toplam	160,507	100,00	19,540	100,00	426,431	100,00	606,478	100,00

Tablo 4-5: Aksaray

Lisans Sahibinin Unvanı	Tüplü		Dökme		Otogaz		Toplam	
	Satış(ton)	Pay(%)	Satış(ton)	Pay(%)	Satış(ton)	Pay(%)	Satış(ton)	Pay(%)
AYGAZ A.Ş.	112,166	47,86	0,663	2,83	175,131	12,71	287,960	17,60
ANADOLUGAZ TİCARET VE SANAYİ A.Ş.	8,570	3,66	0,000	0,00	190,920	13,85	199,490	12,19
İPRAGAZ A.Ş.	55,586	23,72	22,292	95,04	105,958	7,69	183,836	11,24
BP PETROLLERİ A.Ş.	0,000	0,00	0,000	0,00	181,206	13,15	181,206	11,08
SHELL & TURCAS PETROL A.Ş.	0,000	0,00	0,000	0,00	179,331	13,01	179,331	10,96
MİLANGAZ LPG DAĞITIM TİCARET VE SANAYİ A.Ş.	33,388	14,25	0,000	0,00	110,279	8,00	143,667	8,78
OMV PETROL OFİSİ A.Ş.	1,574	0,67	0,000	0,00	72,498	5,26	74,072	4,53
ORALGAZ SANAYİ VE TİCARET A.Ş.	0,000	0,00	0,000	0,00	62,202	4,51	62,202	3,80
YÜCEL GAZ SANAYİ VE TİCARET A.Ş.	0,000	0,00	0,000	0,00	43,380	3,15	43,380	2,65
YURTPET AKARYAKIT LPG DAĞITIM PAZARLAMA SANAYİ VE TİCARET LİMİTED ŞİRKETİ	0,000	0,00	0,000	0,00	37,765	2,74	37,765	2,31
GÜVENAL GAZ SANAYİ VE TİCARET A.Ş.	0,000	0,00	0,000	0,00	31,986	2,32	31,986	1,96
GAZMER PETROL ÜRÜNLERİ PLASTİK VE KAUCUK SANAYİ VE TİCARET A.Ş.	0,000	0,00	0,000	0,00	28,520	2,07	28,520	1,74
KALELİ BEST GAZ İNŞAAT NAKLİYE SANAYİ VE TİCARET LİMİTED ŞİRKETİ	0,000	0,00	0,000	0,00	26,720	1,94	26,720	1,63
YILDIRIM PETROL TİCARET VE NAKLİYAT A.Ş.	0,000	0,00	0,000	0,00	24,916	1,81	24,916	1,52
ERGAZ SANAYİ VE TİCARET A.Ş.	23,058	9,84	0,000	0,00	0,000	0,00	23,058	1,41
KONGAZ PETROL ÜRÜNLERİ PAZARLAMA SANAYİ VE TİCARET A.Ş.	0,000	0,00	0,500	2,13	13,840	1,00	14,340	0,88
TP PETROL DAĞITIM A.Ş.	0,000	0,00	0,000	0,00	13,964	1,01	13,964	0,85
NORM GAZ PETROL ÜRÜNLERİ SANAYİ TİCARET A.Ş. ÇORUM	0,000	0,00	0,000	0,00	10,840	0,79	10,840	0,66
GAZPA AKARYAKIT TARIM GIDA VE HAYVANCILIK ÜRÜNLERİ PAZARLAMA SANAYİ VE TİCARET LİMİTED ŞİRKETİ	0,000	0,00	0,000	0,00	10,720	0,78	10,720	0,66
TOTAL OIL TÜRKİYE A.Ş.	0,000	0,00	0,000	0,00	8,764	0,64	8,764	0,54
ERAGAZ PETROL ÜRÜNLERİ SANAYİ VE TİCARET A.Ş.	0,000	0,00	0,000	0,00	7,570	0,55	7,570	0,46
YAMAN GAZ TİCARET VE SANAYİ A.Ş.	0,000	0,00	0,000	0,00	6,680	0,48	6,680	0,41
MAVİGÖL GAZ OTM.TEKSİNŞ.İLT.TUR.GID.EĞ SANAYİ TİCARET A.Ş.	0,000	0,00	0,000	0,00	6,440	0,47	6,440	0,39
HABAŞ PETROL ÜRÜNLERİ SANAYİ VE TİCARET A.Ş.	0,000	0,00	0,000	0,00	5,140	0,37	5,140	0,31
ENERJİ GAZ A.Ş.	0,000	0,00	0,000	0,00	4,600	0,33	4,600	0,28
SURGAZ AKARYAKIT NAKLİYE SANAYİ VE TİCARET LİMİTED ŞİRKETİ	0,000	0,00	0,000	0,00	3,820	0,28	3,820	0,23
AYTEMİZ AKARYAKIT DAĞITIM A.Ş.	0,000	0,00	0,000	0,00	3,501	0,25	3,501	0,21
NARGAZ LPG DOLUM TEVZİİ İNŞAAT SANAYİ VE TİCARET A.Ş.	0,000	0,00	0,000	0,00	2,780	0,20	2,780	0,17
HÜRGAZ TİCARET VE SANAYİ A.Ş.	0,000	0,00	0,000	0,00	2,500	0,18	2,500	0,15
TURKUAZ PETROL ÜRÜNLERİ A.Ş.	0,000	0,00	0,000	0,00	2,300	0,17	2,300	0,14
MARGAZ LPG DOLUM TEVZİİ TİCARET VE SANAYİ A.Ş.	0,000	0,00	0,000	0,00	2,140	0,16	2,140	0,13
AKPET GAZ A.Ş.	0,000	0,00	0,000	0,00	1,666	0,12	1,666	0,10
Toplam	234,342	100	23,455	100	1.378,077	100	1.635,874	100

Tablo 4-6: Amasya

Lisans Sahibinin Unvanı	Tüplü		Dökme		Otogaz		Toplam	
	Satış(ton)	Pay(%)	Satış(ton)	Pay(%)	Satış(ton)	Pay(%)	Satış(ton)	Pay(%)
AYGAZ A.Ş.	77,323	35,87	0,000	0,00	120,199	11,06	197,522	15,07
OMV PETROL OFİSİ A.Ş.	0,000	0,00	0,000	0,00	102,898	9,47	102,898	7,85
İPRAGAZ A.Ş.	54,078	25,09	6,285	72,40	33,923	3,12	94,286	7,19
KALELİ BEST GAZ İNŞAAT NAKLİYE SANAYİ VE TİCARET LİMİTED ŞİRKETİ	0,000	0,00	0,000	0,00	80,894	7,45	80,894	6,17
GAZMER PETROL ÜRÜNLERİ PLASTİK VE KAÜÇUK SANAYİ VE TİCARET A.Ş.	0,000	0,00	0,000	0,00	73,690	6,78	73,690	5,62
SHELL & TURCAS PETROL A.Ş.	0,000	0,00	0,000	0,00	71,810	6,61	71,810	5,48
GESAN YATIRIM VE TİCARET A.Ş.	7,732	3,59	0,000	0,00	58,960	5,43	66,692	5,09
TP PETROL DAĞITIM A.Ş.	0,000	0,00	0,000	0,00	65,658	6,04	65,658	5,01
YILDIRIM PETROL TİCARET VE NAKLİYAT A.Ş.	0,000	0,00	0,000	0,00	61,940	5,70	61,940	4,73
AYTEMİZ AKARYAKIT DAĞITIM A.Ş.	0,000	0,00	0,000	0,00	60,438	5,56	60,438	4,61
AKPET GAZ A.Ş.	0,000	0,00	0,000	0,00	53,262	4,90	53,262	4,06
GAZPA AKARYAKIT TARIM GIDA VE HAYVANCILIK ÜRÜNLERİ PAZARLAMA SANAYİ VE TİCARET LİMİTED ŞİRKETİ	2,736	1,27	0,000	0,00	48,140	4,43	50,876	3,88
TRABZONGAZ LPG SANAYİ NAKLİYAT VE TİCARET A.Ş.	0,000	0,00	0,940	10,83	45,820	4,22	46,760	3,57
GÜVENAL GAZ SANAYİ VE TİCARET A.Ş.	1,004	0,47	0,000	0,00	44,960	4,14	45,964	3,51
MİLANGAZ LPG DAĞITIM TİCARET VE SANAYİ A.Ş.	27,920	12,95	0,000	0,00	15,034	1,38	42,954	3,28
TOTAL OIL TÜRKİYE A.Ş.	0,000	0,00	0,000	0,00	38,067	3,50	38,067	2,90
HÜRGAZ TİCARET VE SANAYİ A.Ş.	1,940	0,90	0,000	0,00	28,060	2,58	30,000	2,29
AKGAZ TİCARET VE SANAYİ A.Ş.	4,199	1,95	0,620	7,14	21,700	2,00	26,519	2,02
BP PETROLLERİ A.Ş.	0,000	0,00	0,000	0,00	21,292	1,96	21,292	1,62
AKÇAGAZ PETROL ÜRÜNLERİ SANAYİ VE TİCARET A.Ş.	21,102	9,79	0,000	0,00	0,000	0,00	21,102	1,61
ORALGAZ SANAYİ VE TİCARET A.Ş.	0,000	0,00	0,000	0,00	20,416	1,88	20,416	1,56
SURGAZ AKARYAKIT NAKLİYE SANAYİ VE TİCARET LİMİTED ŞİRKETİ	0,000	0,00	0,000	0,00	15,060	1,39	15,060	1,15
HABAŞ PETROL ÜRÜNLERİ SANAYİ VE TİCARET A.Ş.	8,111	3,76	0,000	0,00	1,200	0,11	9,311	0,71
ERGAZ SANAYİ VE TİCARET A.Ş.	4,378	2,03	0,000	0,00	0,000	0,00	4,378	0,33
GÜNEŞ GAZ ULUSLARARASI NAKLİYAT TİCARET VE SANAYİ A.Ş.	2,478	1,15	0,836	9,63	0,000	0,00	3,314	0,25
ERAGAZ PETROL ÜRÜNLERİ SANAYİ VE TİCARET A.Ş.	0,000	0,00	0,000	0,00	3,100	0,29	3,100	0,24
KARADENİZ TÜPGAZ SANAYİ VE TİCARET A.Ş.	2,569	1,19	0,000	0,00	0,000	0,00	2,569	0,20
Toplam	215,570	100,00	8,681	100,00	1.086,521	100,00	1.310,772	100,00

Tablo 4-7: Ankara

Lisans Sahibinin Unvanı	Tüplü		Dökme		Otogaz		Toplam	
	Satış(ton)	Pay(%)	Satış(ton)	Pay(%)	Satış(ton)	Pay(%)	Satış(ton)	Pay(%)
AYGAZ A.Ş.	873,031	40,58	124,713	28,06	8.398,918	32,52	9.396,662	33,06
SHELL & TURCAS PETROL A.Ş.	0,000	0,00	0,000	0,00	3.477,208	13,47	3.477,208	12,24
OMV PETROL OFİSİ A.Ş.	0,000	0,00	0,000	0,00	3.297,628	12,77	3.297,628	11,60
MİLANGAZ LPG DAĞITIM TİCARET VE SANAYİ A.Ş.	316,651	14,72	22,881	5,15	2.469,049	9,56	2.808,581	9,88
BP PETROLLERİ A.Ş.	0,000	0,00	0,000	0,00	1.810,423	7,01	1.810,423	6,37
İPRAGAZ A.Ş.	753,161	35,01	197,881	44,52	242,338	0,94	1.193,380	4,20
KALEGAZ PETROL ÜRÜNLERİ TİCARET VE SANAYİ A.Ş.	28,845	1,34	6,000	1,35	1.114,160	4,31	1.149,005	4,04
KADOOĞLU PETROLCÜLÜK TAŞIMACILIK TİCARET SANAYİ İTHALAT VE İHRACAT A.Ş.	0,000	0,00	0,000	0,00	833,438	3,23	833,438	2,93
GÜVENAL GAZ SANAYİ VE TİCARET A.Ş.	0,000	0,00	1,760	0,40	711,931	2,76	713,691	2,51
AKPET GAZ A.Ş.	0,000	0,00	0,000	0,00	587,988	2,28	587,988	2,07
HABAŞ PETROL ÜRÜNLERİ SANAYİ VE TİCARET A.Ş.	23,298	1,08	1,180	0,27	549,325	2,13	573,803	2,02
TP PETROL DAĞITIM A.Ş.	0,000	0,00	0,000	0,00	530,279	2,05	530,279	1,87
TOTAL OIL TÜRKİYE A.Ş.	0,000	0,00	0,000	0,00	507,701	1,97	507,701	1,79
GAZMER PETROL ÜRÜNLERİ PLASTİK VE KAÜÇUK SANAYİ VE TİCARET A.Ş.	0,000	0,00	0,000	0,00	262,850	1,02	262,850	0,92
AYTEMİZ AKARYAKIT DAĞITIM A.Ş.	0,000	0,00	0,000	0,00	203,895	0,79	203,895	0,72
JETGAZ PETROL ÜRÜNLERİ SANAYİ VE TİC.AŞ.	0,000	0,00	0,000	0,00	157,000	0,61	157,000	0,55
KALELİ BEST GAZ İNŞAAT NAKLİYE SANAYİ VE TİCARET LİMİTED ŞİRKETİ	0,000	0,00	0,000	0,00	120,560	0,47	120,560	0,42
SURGAZ AKARYAKIT NAKLİYE SANAYİ VE TİCARET LİMİTED ŞİRKETİ	0,000	0,00	83,400	18,77	0,000	0,00	83,400	0,29
UZMANGAZ GAZ DAĞITIM PETROL ÜRÜNLERİ SANAYİ VE TİCARET LİMİTED ŞİRKETİ	82,035	3,81	0,000	0,00	0,000	0,00	82,035	0,29
YILDIRIM PETROL TİCARET VE NAKLİYAT A.Ş.	0,000	0,00	0,000	0,00	79,636	0,31	79,636	0,28
GÜNEYGAZ LPG SANAYİ VE TİCARET A.Ş.	0,000	0,00	0,000	0,00	77,860	0,30	77,860	0,27
YURTPET AKARYAKIT LPG DAĞITIM PAZARLAMA SANAYİ VE TİCARET LİMİTED ŞİRKETİ	0,000	0,00	0,000	0,00	67,014	0,26	67,014	0,24
GAZPA AKARYAKIT TARIM GIDA VE HAYVANCILIK ÜRÜNLERİ PAZARLAMA SANAYİ VE TİCARET LİMİTED ŞİRKETİ	0,000	0,00	0,000	0,00	65,760	0,25	65,760	0,23
GESAN YATIRIM VE TİCARET A.Ş.	0,000	0,00	0,000	0,00	58,955	0,23	58,955	0,21
YURTGAZ PETROL ÜRÜNLERİ SANAYİ VE TİCARET A.Ş.	48,330	2,25	0,000	0,00	0,000	0,00	48,330	0,17
ANADOLUGAZ TİCARET VE SANAYİ A.Ş.	5,920	0,28	0,000	0,00	36,860	0,14	42,780	0,15

Lisans Sahibinin Unvanı	Tüplü		Dökme		Otogaz		Toplam	
	Satış(ton)	Pay(%)	Satış(ton)	Pay(%)	Satış(ton)	Pay(%)	Satış(ton)	Pay(%)
HÜRGAZ TİCARET VE SANAYİ A.Ş.	0,000	0,00	0,000	0,00	41,140	0,16	41,140	0,14
ADAGAZ LPG AKARYAKIT VE MADENİ YAĞLAR DEPOLAMA PAZARLAMA SANAYİ VE TİCARET A.Ş.	0,000	0,00	0,000	0,00	40,100	0,16	40,100	0,14
TERMOPET AKARYAKIT NAKLİYAT VE TİCARET LİMİTED ŞİRKETİ	0,000	0,00	0,000	0,00	31,440	0,12	31,440	0,11
ERGAZ SANAYİ VE TİCARET A.Ş.	19,492	0,91	0,000	0,00	0,000	0,00	19,492	0,07
ORALGAZ SANAYİ VE TİCARET A.Ş.	0,000	0,00	0,000	0,00	18,262	0,07	18,262	0,06
HİSARGAZ AKARYAKIT NAKLİYE SANAYİ İNŞAAT TİCARET TURİZM İTHALAT İHRACAT LİMİTED ŞİRKETİ	0,000	0,00	0,000	0,00	7,940	0,03	7,940	0,03
YÜCEL GAZ SANAYİ VE TİCARET A.Ş.	0,000	0,00	0,000	0,00	7,340	0,03	7,340	0,03
GÜNEŞ GAZ ULUSLARARASI NAKLİYAT TİCARET VE SANAYİ A.Ş.	0,381	0,02	6,620	1,49	0,000	0,00	7,001	0,02
KARADENİZ TÜPGAZ SANAYİ VE TİCARET A.Ş.	0,000	0,00	0,000	0,00	6,420	0,02	6,420	0,02
AKGAZ TİCARET VE SANAYİ A.Ş.	0,000	0,00	0,000	0,00	5,880	0,02	5,880	0,02
NARGAZ LPG DOLUM TEVZİİ İNŞAAT SANAYİ VE TİCARET A.Ş.	0,000	0,00	0,000	0,00	4,040	0,02	4,040	0,01
Toplam	2.151,144	100	444,435	100	25.823,338	100	28.418,917	100

Tablo 4-8: Antalya

Lisans Sahibinin Unvanı	Tüplü		Dökme		Otogaz		Toplam	
	Satış(ton)	Pay(%)	Satış(ton)	Pay(%)	Satış(ton)	Pay(%)	Satış(ton)	Pay(%)
AYGAZ A.Ş.	1.615,183	47,01	140,199	39,68	1.720,782	23,20	3.476,164	31,02
İPRAGAZ A.Ş.	994,387	28,94	103,767	29,37	441,836	5,96	1.539,990	13,74
OMV PETROL OFİSİ A.Ş.	0,000	0,00	0,000	0,00	1.210,958	16,33	1.210,958	10,81
MİLANGAZ LPG DAĞITIM TİCARET VE SANAYİ A.Ş.	382,681	11,14	0,000	0,00	772,155	10,41	1.154,836	10,30
SHELL & TURCAS PETROL A.Ş.	0,000	0,00	0,000	0,00	926,150	12,49	926,150	8,26
BP PETROLLERİ A.Ş.	0,000	0,00	0,000	0,00	551,934	7,44	551,934	4,92
YURTPET AKARYAKIT LPG DAĞITIM PAZARLAMA SANAYİ VE TİCARET LİMİTED ŞİRKETİ	0,000	0,00	0,000	0,00	396,655	5,35	396,655	3,54
ANTGAZ LİKİT PETROL GAZI SANAYİ VE TİCARET LİMİTED ŞİRKETİ	147,759	4,30	26,755	7,57	155,680	2,10	330,194	2,95
TOTAL OIL TÜRKİYE A.Ş.	0,000	0,00	0,000	0,00	270,582	3,65	270,582	2,41
AKPET GAZ A.Ş.	0,000	0,00	0,820	0,23	255,517	3,44	256,337	2,29
AYTEMİZ AKARYAKIT DAĞITIM A.Ş.	0,000	0,00	0,000	0,00	197,324	2,66	197,324	1,76
GESAN YATIRIM VE TİCARET A.Ş.	0,000	0,00	0,000	0,00	184,892	2,49	184,892	1,65
KONGAZ PETROL ÜRÜNLERİ PAZARLAMA SANAYİ VE TİCARET A.Ş.	179,031	5,21	2,080	0,59	0,000	0,00	181,111	1,62
TP PETROL DAĞITIM A.Ş.	0,000	0,00	0,000	0,00	111,469	1,50	111,469	0,99
ERGAZ SANAYİ VE TİCARET A.Ş.	91,156	2,65	0,000	0,00	0,000	0,00	91,156	0,81
GÜVENAL GAZ SANAYİ VE TİCARET A.Ş.	0,000	0,00	51,568	14,60	14,781	0,20	66,349	0,59
KALELİ BEST GAZ İNŞAAT NAKLİYE SANAYİ VE TİCARET LİMİTED ŞİRKETİ	0,000	0,00	0,000	0,00	62,730	0,85	62,730	0,56
YURTGAZ PETROL ÜRÜNLERİ SANAYİ VE TİCARET A.Ş.	0,000	0,00	26,110	7,39	21,581	0,29	47,691	0,43
TURKUAZ PETROL ÜRÜNLERİ A.Ş.	0,000	0,00	0,000	0,00	42,496	0,57	42,496	0,38
ERAGAZ PETROL ÜRÜNLERİ SANAYİ VE TİCARET A.Ş.	0,000	0,00	0,000	0,00	35,290	0,48	35,290	0,31
HABAŞ PETROL ÜRÜNLERİ SANAYİ VE TİCARET A.Ş.	25,441	0,74	0,000	0,00	0,000	0,00	25,441	0,23
KADDOĞLU PETROLÇÜLÜK TAŞIMACILIK TİCARET SANAYİ İTHALAT VE İHRACAT A.Ş.	0,000	0,00	0,000	0,00	11,682	0,16	11,682	0,10
HÜRGAZ TİCARET VE SANAYİ A.Ş.	0,000	0,00	0,000	0,00	10,210	0,14	10,210	0,09
YILDIRIM PETROL TİCARET VE NAKLİYAT A.Ş.	0,000	0,00	0,000	0,00	8,196	0,11	8,196	0,07
ANADOLUGAZ TİCARET VE SANAYİ A.Ş.	0,000	0,00	0,000	0,00	7,710	0,10	7,710	0,07
ARGAZ LPG DOLUM TEVZİİ İNŞAAT SANAYİ VE TİCARET A.Ş.	0,000	0,00	0,000	0,00	6,910	0,09	6,910	0,06
GÜNEŞ GAZ ULUSLARARASI NAKLİYAT TİCARET VE SANAYİ A.Ş.	0,518	0,02	2,000	0,57	0,000	0,00	2,518	0,02
Toplam	3.436,156	100	353,299	100	7.417,52	100	11.206,975	100

Tablo 4-9: Ardahan

Lisans Sahibinin Unvanı	Tüplü		Dökme		Otogaz		Toplam	
	Satış(ton)	Pay(%)	Satış(ton)	Pay(%)	Satış(ton)	Pay(%)	Satış(ton)	Pay(%)
AYGAZ A.Ş.	27,964	36,28	0,000	0,00	24,132	35,49	52,096	35,03
İPRAGAZ A.Ş.	34,931	45,32	0,000	0,00	11,940	17,56	46,871	31,51
MİLANGAZ LPG DAĞITIM TİCARET VE SANAYİ A.Ş.	12,168	15,79	0,000	0,00	4,395	6,46	16,563	11,14
AYTEMİZ AKARYAKIT DAĞITIM A.Ş.	0,000	0,00	0,000	0,00	11,727	17,25	11,727	7,88
OMV PETROL OFİSİ A.Ş.	0,000	0,00	0,000	0,00	7,548	11,10	7,548	5,07
ERGAZ SANAYİ VE TİCARET A.Ş.	2,008	2,61	3,660	100,00	0,000	0,00	5,668	3,81
YURTPET AKARYAKIT LPG DAĞITIM PAZARLAMA SANAYİ VE TİCARET LİMİTED ŞİRKETİ	0,000	0,00	0,000	0,00	4,455	6,55	4,455	3,00
AKPET GAZ A.Ş.	0,000	0,00	0,000	0,00	3,802	5,59	3,802	2,56
Toplam	77,071	100	3,66	100	67,999	100	148,73	100

Tablo 4-10: Artvin

Lisans Sahibinin Unvanı	Tüplü		Dökme		Otogaz		Toplam	
	Satış(ton)	Pay(%)	Satış(ton)	Pay(%)	Satış(ton)	Pay(%)	Satış(ton)	Pay(%)
AYGAZ A.Ş.	99,472	44,25	0,000	0,00	17,047	10,80	116,519	28,87
OMV PETROL OFİSİ A.Ş.	0,000	0,00	0,000	0,00	73,604	46,63	73,604	18,24
İPRAGAZ A.Ş.	73,419	32,66	0,000	0,00	0,000	0,00	73,419	18,19
TRABZONGAZ LPG SANAYİ NAKLİYAT VE TİCARET A.Ş.	0,000	0,00	20,980	100,00	5,520	3,50	26,500	6,57
MİLANGAZ LPG DAĞITIM TİCARET VE SANAYİ A.Ş.	25,991	11,56	0,000	0,00	0,000	0,00	25,991	6,44
KARADENİZ TÜPGAZ SANAYİ VE TİCARET A.Ş.	14,588	6,49	0,000	0,00	0,000	0,00	14,588	3,61
AKPET GAZ A.Ş.	0,000	0,00	0,000	0,00	13,354	8,46	13,354	3,31
SHELL & TURCAS PETROL A.Ş.	0,000	0,00	0,000	0,00	13,008	8,24	13,008	3,22
HÜRGAZ TİCARET VE SANAYİ A.Ş.	0,000	0,00	0,000	0,00	12,580	7,97	12,580	3,12
AYTEMİZ AKARYAKIT DAĞITIM A.Ş.	0,000	0,00	0,000	0,00	10,836	6,86	10,836	2,68
GÜNEŞ GAZ ULUSLARARASI NAKLİYAT TİCARET VE SANAYİ A.Ş.	7,515	3,34	0,000	0,00	0,000	0,00	7,515	1,86
TP PETROL DAĞITIM A.Ş.	0,000	0,00	0,000	0,00	6,600	4,18	6,600	1,64
KALELİ BEST GAZ İNŞAAT NAKLİYE SANAYİ VE TİCARET LİMİTED ŞİRKETİ	0,000	0,00	0,000	0,00	5,296	3,36	5,296	1,31
ERGAZ SANAYİ VE TİCARET A.Ş.	3,821	1,70	0,000	0,00	0,000	0,00	3,821	0,95
Toplam	224,806	100	20,980	100	157,845	100	403,631	100

Tablo 4-11: Aydın

Lisans Sahibinin Unvanı	Tüplü		Dökme		Otogaz		Toplam	
	Satış(ton)	Pay(%)	Satış(ton)	Pay(%)	Satış(ton)	Pay(%)	Satış(ton)	Pay(%)
AYGAZ A.Ş.	561,697	41,59	3,830	10,88	845,773	24,17	1.411,300	28,89
OMV PETROL OFİSİ A.Ş.	0,000	0,00	0,000	0,00	697,037	19,92	697,037	14,27
İPRAGAZ A.Ş.	420,411	31,13	27,857	79,14	240,179	6,86	688,447	14,09
MİLANGAZ LPG DAĞITIM TİCARET VE SANAYİ A.Ş.	304,079	22,51	0,000	0,00	261,773	7,48	565,852	11,58
SHELL & TURCAS PETROL A.Ş.	0,000	0,00	0,000	0,00	368,571	10,53	368,571	7,54
BP PETROLLERİ A.Ş.	0,000	0,00	0,000	0,00	261,493	7,47	261,493	5,35
GÜVENAL GAZ SANAYİ VE TİCARET A.Ş.	0,000	0,00	0,000	0,00	193,777	5,54	193,777	3,97
TOTAL OIL TÜRKİYE A.Ş.	0,000	0,00	0,551	1,57	144,435	4,13	144,986	2,97
YILDIRIM PETROL TİCARET VE NAKLİYAT A.Ş.	0,000	0,00	0,000	0,00	101,886	2,91	101,886	2,09
YURTPET AKARYAKIT LPG DAĞITIM PAZARLAMA SANAYİ VE TİCARET LİMİTED ŞİRKETİ	0,000	0,00	0,000	0,00	82,452	2,36	82,452	1,69
KOÇGAZ DOLUM TESİSLERİ VE PETROL ÜRÜNLERİ, NAKLİYAT, OTOMOTİV, İNŞAAT, GIDA, İTHALAT, İHRACAK SANAYİ VE TİCARET LİMİTED ŞİRKETİ	0,000	0,00	0,000	0,00	72,720	2,08	72,720	1,49
ERAGAZ PETROL ÜRÜNLERİ SANAYİ VE TİCARET A.Ş.	0,000	0,00	0,000	0,00	52,594	1,50	52,594	1,08
AKPET GAZ A.Ş.	0,000	0,00	0,000	0,00	51,726	1,48	51,726	1,06
ERGAZ SANAYİ VE TİCARET A.Ş.	46,605	3,45	0,000	0,00	0,000	0,00	46,605	0,95
AYTEMİZ AKARYAKIT DAĞITIM A.Ş.	0,000	0,00	0,000	0,00	36,897	1,05	36,897	0,76
TURKUAZ PETROL ÜRÜNLERİ A.Ş.	0,000	0,00	0,000	0,00	28,188	0,81	28,188	0,58
GAZPA AKARYAKIT TARIM GIDA VE HAYVANCILIK ÜRÜNLERİ PAZARLAMA SANAYİ VE TİCARET LİMİTED ŞİRKETİ	0,000	0,00	0,000	0,00	26,940	0,77	26,940	0,55
AKGAZ TİCARET VE SANAYİ A.Ş.	0,000	0,00	0,000	0,00	16,020	0,46	16,020	0,33
PAMUKKALE GAZ LPG DAĞITIM VE TAŞIMACILIK BETON MADEN PETROL KİMYA SANAYİ VE TİCARET LİMİTED ŞİRKETİ	0,000	0,00	0,000	0,00	13,335	0,38	13,335	0,27
HABAŞ PETROL ÜRÜNLERİ SANAYİ VE TİCARET A.Ş.	12,388	0,92	0,000	0,00	0,000	0,00	12,388	0,25
GÜNEŞ GAZ ULUSLARARASI NAKLİYAT TİCARET VE SANAYİ A.Ş.	5,400	0,40	2,960	8,41	0,000	0,00	8,360	0,17
ANADOLUGAZ TİCARET VE SANAYİ A.Ş.	0,000	0,00	0,000	0,00	4,050	0,12	4,050	0,08
Toplam	1.350,580	100	35,1980	100	3.499,846	100	4.885,624	100

Tablo 4-12: Balıkesir

Lisans Sahibinin Unvanı	Tüplü		Dökme		Otogaz		Toplam	
	Satış(ton)	Pay(%)	Satış(ton)	Pay(%)	Satış(ton)	Pay(%)	Satış(ton)	Pay(%)
AYGAZ A.Ş.	545,109	50,87	6,559	3,81	949,182	26,26	1.500,850	30,89
İPRAGAZ A.Ş.	255,036	23,80	44,562	25,90	224,047	6,20	523,645	10,78
OMV PETROL OFİSİ A.Ş.	0,000	0,00	0,000	0,00	465,253	12,87	465,253	9,58
MİLANGAZ LPG DAĞITIM TİCARET VE SANAYİ A.Ş.	220,587	20,58	0,501	0,29	181,793	5,03	402,881	8,29
SHELL & TURCAS PETROL A.Ş.	0,000	0,00	0,000	0,00	396,029	10,96	396,029	8,15
BP PETROLLERİ A.Ş.	0,840	0,08	0,000	0,00	302,183	8,36	303,023	6,24
TOTAL OIL TÜRKİYE A.Ş.	0,000	0,00	112,757	65,55	184,397	5,10	297,154	6,12
GÜVENAL GAZ SANAYİ VE TİCARET A.Ş.	0,000	0,00	0,000	0,00	205,011	5,67	205,011	4,22
AKPET GAZ A.Ş.	0,000	0,00	0,000	0,00	158,935	4,40	158,935	3,27
AYTEMİZ AKARYAKIT DAĞITIM A.Ş.	0,000	0,00	0,000	0,00	138,527	3,83	138,527	2,85
YURTPET AKARYAKIT LPG DAĞITIM PAZARLAMA SANAYİ VE TİCARET LİMİTED ŞİRKETİ	0,000	0,00	0,000	0,00	126,856	3,51	126,856	2,61
KOÇGAZ DOLUM TESİSLERİ VE PETROL ÜRÜNLERİ, NAKLİYAT, OTOMOTİV, İNŞAAT, GIDA, İTHALAT, İHRACAK SANAYİ VE TİCARET LİMİTED ŞİRKETİ	0,000	0,00	0,000	0,00	67,990	1,88	67,990	1,40
YILDIRIM PETROL TİCARET VE NAKLİYAT A.Ş.	0,000	0,00	0,000	0,00	54,385	1,50	54,385	1,12
YURTGAZ PETROL ÜRÜNLERİ SANAYİ VE TİCARET A.Ş.	0,000	0,00	0,000	0,00	53,471	1,48	53,471	1,10
HABAŞ PETROL ÜRÜNLERİ SANAYİ VE TİCARET A.Ş.	28,040	2,62	0,000	0,00	9,200	0,25	37,240	0,77
HÜRGAZ TİCARET VE SANAYİ A.Ş.	0,000	0,00	0,000	0,00	34,680	0,96	34,680	0,71
ERGAZ SANAYİ VE TİCARET A.Ş.	22,010	2,05	0,000	0,00	0,000	0,00	22,010	0,45
ERAGAZ PETROL ÜRÜNLERİ SANAYİ VE TİCARET A.Ş.	0,000	0,00	0,000	0,00	21,450	0,59	21,450	0,44
GAZPA AKARYAKIT TARIM GIDA VE HAYVANCILIK ÜRÜNLERİ PAZARLAMA SANAYİ VE TİCARET LİMİTED ŞİRKETİ	0,000	0,00	0,000	0,00	14,590	0,40	14,590	0,30
AKGAZ TİCARET VE SANAYİ A.Ş.	0,000	0,00	0,000	0,00	12,060	0,33	12,060	0,25
TURKUAZ PETROL ÜRÜNLERİ A.Ş.	0,000	0,00	0,000	0,00	11,520	0,32	11,520	0,24
TRABZONGAZ LPG SANAYİ NAKLİYAT VE TİCARET A.Ş.	0,000	0,00	5,950	3,46	0,000	0,00	5,950	0,12
KONGAZ PETROL ÜRÜNLERİ PAZARLAMA SANAYİ VE TİCARET A.Ş.	0,000	0,00	0,000	0,00	2,900	0,08	2,900	0,06
GÜNEŞ GAZ ULUSLARARASI NAKLİYAT TİCARET VE SANAYİ A.Ş.	0,000	0,00	1,700	0,99	0,000	0,00	1,700	0,03
Toplam	1071,622	100	172,029	100	3614,459	100	4.858,11	100

Tablo 4-13: Bartın

Lisans Sahibinin Unvanı	Tüplü		Dökme		Otogaz		Toplam	
	Satış(ton)	Pay(%)	Satış(ton)	Pay(%)	Satış(ton)	Pay(%)	Satış(ton)	Pay(%)
AYGAZ A.Ş.	158,248	65,80	0,000	0,00	152,677	25,56	310,925	36,77
OMV PETROL OFİSİ A.Ş.	0,000	0,00	0,000	0,00	229,160	38,37	229,160	27,10
SHELL & TURCAS PETROL A.Ş.	0,000	0,00	0,000	0,00	78,917	13,21	78,917	9,33
YILDIRIM PETROL TİCARET VE NAKLİYAT A.Ş.	0,000	0,00	0,000	0,00	62,673	10,49	62,673	7,41
İPRAGAZ A.Ş.	40,036	16,65	5,750	73,72	8,447	1,41	54,233	6,41
TOTAL OIL TÜRKİYE A.Ş.	0,000	0,00	0,000	0,00	39,922	6,68	39,922	4,72
MİLANGAZ LPG DAĞITIM TİCARET VE SANAYİ A.Ş.	34,589	14,38	0,000	0,00	0,000	0,00	34,589	4,09
ERAGAZ PETROL ÜRÜNLERİ SANAYİ VE TİCARET A.Ş.	0,000	0,00	0,000	0,00	12,300	2,06	12,300	1,45
YURTPET AKARYAKIT LPG DAĞITIM PAZARLAMA SANAYİ VE TİCARET LİMİTED ŞİRKETİ	0,000	0,00	0,000	0,00	5,149	0,86	5,149	0,61
ORALGAZ SANAYİ VE TİCARET A.Ş.	0,000	0,00	0,000	0,00	4,021	0,67	4,021	0,48
TRABZONGAZ LPG SANAYİ NAKLİYAT VE TİCARET A.Ş.	0,000	0,00	0,000	0,00	4,000	0,67	4,000	0,47
ERGAZ SANAYİ VE TİCARET A.Ş.	3,696	1,54	0,000	0,00	0,000	0,00	3,696	0,44
AKÇAGAZ PETROL ÜRÜNLERİ SANAYİ VE TİCARET A.Ş.	3,172	1,32	0,000	0,00	0,000	0,00	3,172	0,38
GÜNEŞ GAZ ULUSLARARASI NAKLİYAT TİCARET VE SANAYİ A.Ş.	0,765	0,32	2,050	26,28	0,000	0,00	2,815	0,33
Toplam	240,506	100	7,800	100	597,266	100	845,572	100

Tablo 4-14: Batman

Lisans Sahibinin Unvanı	Tüplü		Dökme		Otogaz		Toplam	
	Satış(ton)	Pay(%)	Satış(ton)	Pay(%)	Satış(ton)	Pay(%)	Satış(ton)	Pay(%)
AYGAZ A.Ş.	86,709	42,65	0,000	0,00	142,419	29,31	229,128	32,82
MİLANGAZ LPG DAĞITIM TİCARET VE SANAYİ A.Ş.	4,010	1,97	0,000	0,00	119,233	24,54	123,243	17,66
İPRAGAZ A.Ş.	112,568	55,37	4,860	54,85	4,620	0,95	122,048	17,48
OMV PETROL OFİSİ A.Ş.	0,000	0,00	0,000	0,00	42,989	8,85	42,989	6,16
BP PETROLLERİ A.Ş.	0,000	0,00	0,000	0,00	33,974	6,99	33,974	4,87
ARGAZ LPG DOLUM TEVZİİ İNŞAAT SANAYİ VE TİCARET A.Ş.	0,000	0,00	0,000	0,00	24,520	5,05	24,520	3,51
YILDIRIM PETROL TİCARET VE NAKLİYAT A.Ş.	0,000	0,00	0,000	0,00	18,250	3,76	18,250	2,61
EROL GAZ İNŞAAT NAKLIYE GIDA VE PETROL ÜRÜNLERİ OTOMOTİV SANAYİ VE TİCARET A.Ş.	0,000	0,00	0,000	0,00	18,220	3,75	18,220	2,61
AKPET GAZ A.Ş.	0,000	0,00	0,000	0,00	15,550	3,20	15,550	2,23
TOTAL OIL TÜRKİYE A.Ş.	0,000	0,00	0,000	0,00	11,504	2,37	11,504	1,65
AYTEMİZ AKARYAKIT DAĞITIM A.Ş.	0,000	0,00	0,000	0,00	10,589	2,18	10,589	1,52
YÜCEL GAZ SANAYİ VE TİCARET A.Ş.	0,000	0,00	0,000	0,00	9,960	2,05	9,960	1,43
MAVİGÖL GAZ OTM.TEKSİNŞ.İLT.TUR.GID.EĞ SANAYİ TİCARET A.Ş.	0,000	0,00	0,000	0,00	8,110	1,67	8,110	1,16
YURTPET AKARYAKIT LPG DAĞITIM PAZARLAMA SANAYİ VE TİCARET LİMİTED ŞİRKETİ	0,000	0,00	0,000	0,00	7,061	1,45	7,061	1,01
EUROGAZ GAZ DAĞITIM A.Ş.	0,000	0,00	4,000	45,15	1,805	0,37	5,805	0,83
ERAGAZ PETROL ÜRÜNLERİ SANAYİ VE TİCARET A.Ş.	0,000	0,00	0,000	0,00	5,798	1,19	5,798	0,83
NARGAZ LPG DOLUM TEVZİİ İNŞAAT SANAYİ VE TİCARET A.Ş.	0,000	0,00	0,000	0,00	3,560	0,73	3,560	0,51
AVGAZ LPG DOLUM TEVZİ PETROL İNŞAAT NAKLİYAT LİMİTED ŞİRKETİ	0,000	0,00	0,000	0,00	2,640	0,54	2,640	0,38
ÇELEBİ GAZ DOLUM ÜNİTESİ PETROL ÜRÜNLERİ NAKLIYE MOTORLU TAŞIT VE OTO GAZ MONTAJ OTO PARÇA SANAYİ VE TİCARET A.Ş.	0,000	0,00	0,000	0,00	2,580	0,53	2,580	0,37
ORALGAZ SANAYİ VE TİCARET A.Ş.	0,000	0,00	0,000	0,00	2,500	0,51	2,500	0,36
Toplam	203,287	100	8,860	100	485,882	100	698,029	100

Tablo 4-15: Bayburt

Lisans Sahibinin Unvanı	Tüplü		Dökme		Otogaz		Toplam	
	Satış(ton)	Pay(%)	Satış(ton)	Pay(%)	Satış(ton)	Pay(%)	Satış(ton)	Pay(%)
AYGAZ A.Ş.	17,706	55,08	0,000	-	36,094	28,65	53,800	34,02
OMV PETROL OFİSİ A.Ş.	0,000	0,00	0,000	-	26,808	21,28	26,808	16,95
AYTEMİZ AKARYAKIT DAĞITIM A.Ş.	0,000	0,00	0,000	-	24,790	19,67	24,790	15,68
BP PETROLLERİ A.Ş.	0,000	0,00	0,000	-	18,403	14,61	18,403	11,64
MİLANGAZ LPG DAĞITIM TİCARET VE SANAYİ A.Ş.	9,132	28,41	0,000	-	7,319	5,81	16,451	10,40
YILDIRIM PETROL TİCARET VE NAKLİYAT A.Ş.	0,000	0,00	0,000	-	7,101	5,64	7,101	4,49
ORALGAZ SANAYİ VE TİCARET A.Ş.	0,000	0,00	0,000	-	5,485	4,35	5,485	3,47
ERGAZ SANAYİ VE TİCARET A.Ş.	3,170	9,86	0,000	-	0,000	0,00	3,170	2,00
TRABZONGAZ LPG SANAYİ NAKLİYAT VE TİCARET A.Ş.	2,138	6,65	0,000	-	0,000	0,00	2,138	1,35
Toplam	32,146	100	0,000	-	126	100	158,146	100

Tablo 4-16: Bilecik

Lisans Sahibinin Unvanı	Tüplü		Dökme		Otogaz		Toplam	
	Satış(ton)	Pay(%)	Satış(ton)	Pay(%)	Satış(ton)	Pay(%)	Satış(ton)	Pay(%)
OMV PETROL OFİSİ A.Ş.	0,000	0,00	0,000	0,00	240,116	42,25	240,116	33,38
AYGAZ A.Ş.	60,034	55,97	17,600	40,16	77,666	13,67	155,300	21,59
MİLANGAZ LPG DAĞITIM TİCARET VE SANAYİ A.Ş.	26,910	25,09	0,000	0,00	52,969	9,32	79,879	11,10
BP PETROLLERİ A.Ş.	0,000	0,00	0,000	0,00	73,246	12,89	73,246	10,18
İPRAGAZ A.Ş.	13,785	12,85	26,230	59,84	13,906	2,45	53,921	7,50
SHELL & TURCAS PETROL A.Ş.	0,000	0,00	0,000	0,00	49,021	8,63	49,021	6,81
TOTAL OIL TÜRKİYE A.Ş.	0,000	0,00	0,000	0,00	37,235	6,55	37,235	5,18
HABAŞ PETROL ÜRÜNLERİ SANAYİ VE TİCARET A.Ş.	6,345	5,92	0,000	0,00	12,280	2,16	18,625	2,59
AYTEMİZ AKARYAKIT DAĞITIM A.Ş.	0,000	0,00	0,000	0,00	8,055	1,42	8,055	1,12
YILDIRIM PETROL TİCARET VE NAKLİYAT A.Ş.	0,000	0,00	0,000	0,00	3,843	0,68	3,843	0,53
GÜNEŞ GAZ ULUSLARARASI NAKLİYAT TİCARET VE SANAYİ A.Ş.	0,180	0,17	0,000	0,00	0,000	0,00	0,180	0,03
Toplam	107,254	100	43,830	100	568,337	100	719,421	100

Tablo 4-17: Bingöl

Lisans Sahibinin Unvanı	Tüplü		Dökme		Otogaz		Toplam	
	Satış(ton)	Pay(%)	Satış(ton)	Pay(%)	Satış(ton)	Pay(%)	Satış(ton)	Pay(%)
AYGAZ A.Ş.	122,393	55,67	0,000	0,00	106,576	40,12	228,969	46,97
İPRAGAZ A.Ş.	80,129	36,45	2,012	100,00	56,440	21,25	138,581	28,43
OMV PETROL OFİSİ A.Ş.	0,000	0,00	0,000	0,00	49,414	18,60	49,414	10,14
MİLANGAZ LPG DAĞITIM TİCARET VE SANAYİ A.Ş.	15,821	7,20	0,000	0,00	10,615	4,00	26,436	5,42
SHELL & TURCAS PETROL A.Ş.	0,000	0,00	0,000	0,00	17,808	6,70	17,808	3,65
YURTPET AKARYAKIT LPG DAĞITIM PAZARLAMA SANAYİ VE TİCARET LTD. ŞTİ.	0,000	0,00	0,000	0,00	8,015	3,02	8,015	1,64
YILDIRIM PETROL TİCARET VE NAKLİYAT A.Ş.	0,000	0,00	0,000	0,00	6,737	2,54	6,737	1,38
ERAGAZ PETROL ÜRÜNLERİ SANAYİ VE TİCARET A.Ş.	0,000	0,00	0,000	0,00	6,051	2,28	6,051	1,24
ORALGAZ SANAYİ VE TİCARET A.Ş.	0,000	0,00	0,000	0,00	4,001	1,51	4,001	0,82
ERGAZ SANAYİ VE TİCARET A.Ş.	1,493	0,68	0,000	0,00	0,000	0,00	1,493	0,31
Toplam	219,836	100	2,012	100	265,657	100	487,505	100

Tablo 4-18: Bitlis

Lisans Sahibinin Unvanı	Tüplü		Dökme		Otogaz		Toplam	
	Satış(ton)	Pay(%)	Satış(ton)	Pay(%)	Satış(ton)	Pay(%)	Satış(ton)	Pay(%)
AYGAZ A.Ş.	110,664	58,62	5,400	40,55	66,472	22,15	182,536	36,35
OMV PETROL OFİSİ A.Ş.	0,000	0,00	0,000	0,00	64,888	21,62	64,888	12,92
İPRGAZ A.Ş.	50,231	26,61	0,897	6,74	13,515	4,50	64,643	12,87
MİLANGAZ LPG DAĞITIM TİCARET VE SANAYİ A.Ş.	27,903	14,78	0,000	0,00	4,464	1,49	32,367	6,44
AYTEMİZ AKARYAKIT DAĞITIM A.Ş.	0,000	0,00	0,000	0,00	30,132	10,04	30,132	6,00
YURTPET AKARYAKIT LPG DAĞITIM PAZARLAMA SANAYİ VE TİCARET LİMİTED ŞİRKETİ	0,000	0,00	0,000	0,00	22,252	7,41	22,252	4,43
ÇELEBİ GAZ DOLUM ÜNİTESİ PETROL ÜRÜNLERİ NAKLİYE MOTORLU TAŞIT VE OTO GAZ MONTAJ OTO PARÇA SANAYİ VE TİCARET A.Ş.	0,000	0,00	7,020	52,71	14,080	4,69	21,100	4,20
AKPET GAZ A.Ş.	0,000	0,00	0,000	0,00	16,328	5,44	16,328	3,25
YILDIRIM PETROL TİCARET VE NAKLİYAT A.Ş.	0,000	0,00	0,000	0,00	14,573	4,86	14,573	2,90
BP PETROLLERİ A.Ş.	0,000	0,00	0,000	0,00	14,437	4,81	14,437	2,87
GÜVENAL GAZ SANAYİ VE TİCARET A.Ş.	0,000	0,00	0,000	0,00	11,624	3,87	11,624	2,31
EROL GAZ İNŞAAT NAKLİYE GIDA VE PETROL ÜRÜNLERİ OTOMOTİV SANAYİ VE TİCARET A.Ş.	0,000	0,00	0,000	0,00	9,600	3,20	9,600	1,91
NARGAZ LPG DOLUM TEVZİİ İNŞAAT SANAYİ VE TİCARET A.Ş.	0,000	0,00	0,000	0,00	5,300	1,77	5,300	1,06
HÜRGAZ TİCARET VE SANAYİ A.Ş.	0,000	0,00	0,000	0,00	4,550	1,52	4,550	0,91
MAVİGÖL GAZ OTM.TEKSİNŞ.İLT.TUR.GID.EĞ SANAYİ TİCARET A.Ş.	0,000	0,00	0,000	0,00	3,860	1,29	3,860	0,77
TP PETROL DAĞITIM A.Ş.	0,000	0,00	0,000	0,00	3,300	1,10	3,300	0,66
GAZPA AKARYAKIT TARIM GIDA VE HAYVANCILIK ÜRÜNLERİ PAZARLAMA SANAYİ VE TİCARET LTD. ŞTİ.	0,000	0,00	0,000	0,00	0,720	0,24	0,720	0,14
Toplam	188,798	100	13,317	100	300,095	100	502,21	100

Tablo 4-19: Bolu

Lisans Sahibinin Unvanı	Tüplü		Dökme		Otogaz		Toplam	
	Satış(ton)	Pay(%)	Satış(ton)	Pay(%)	Satış(ton)	Pay(%)	Satış(ton)	Pay(%)
AYGAZ A.Ş.	85,097	44,43	43,514	49,51	501,843	37,85	630,454	39,28
SHELL & TURCAS PETROL A.Ş.	0,000	0,00	0,000	0,00	336,227	25,36	336,227	20,95
İPRAGAZ A.Ş.	61,919	32,33	42,636	48,51	80,093	6,04	184,648	11,50
OMV PETROL OFİSİ A.Ş.	0,000	0,00	0,000	0,00	135,490	10,22	135,490	8,44
YURTPET AKARYAKIT LPG DAĞITIM PAZARLAMA SANAYİ VE TİCARET LİMİTED ŞİRKETİ	0,000	0,00	0,000	0,00	74,259	5,60	74,259	4,63
BP PETROLLERİ A.Ş.	0,000	0,00	0,000	0,00	71,961	5,43	71,961	4,48
MİLANGAZ LPG DAĞITIM TİCARET VE SANAYİ A.Ş.	25,074	13,09	0,000	0,00	11,600	0,87	36,674	2,28
AKPET GAZ A.Ş.	0,000	0,00	0,000	0,00	35,128	2,65	35,128	2,19
HÜRGAZ TİCARET VE SANAYİ A.Ş.	0,000	0,00	0,000	0,00	22,690	1,71	22,690	1,41
HABAŞ PETROL ÜRÜNLERİ SANAYİ VE TİCARET A.Ş.	16,684	8,71	0,000	0,00	0,000	0,00	16,684	1,04
GESAN YATIRIM VE TİCARET A.Ş.	0,000	0,00	0,000	0,00	13,250	1,00	13,250	0,83
TURKUAZ PETROL ÜRÜNLERİ A.Ş.	0,000	0,00	0,000	0,00	8,240	0,62	8,240	0,51
AYTEMİZ AKARYAKIT DAĞITIM A.Ş.	0,000	0,00	0,000	0,00	7,962	0,60	7,962	0,50
TP PETROL DAĞITIM A.Ş.	0,000	0,00	0,000	0,00	7,347	0,55	7,347	0,46
SURGAZ AKARYAKIT NAKLİYE SANAYİ VE TİCARET LİMİTED ŞİRKETİ	0,000	0,00	0,000	0,00	6,240	0,47	6,240	0,39
TRABZONGAZ LPG SANAYİ NAKLİYAT VE TİCARET A.Ş.	0,000	0,00	0,000	0,00	5,500	0,41	5,500	0,34
ANADOLUGAZ TİCARET VE SANAYİ A.Ş.	2,740	1,43	1,740	1,98	0,000	0,00	4,480	0,28
TOTAL OIL TÜRKİYE A.Ş.	0,000	0,00	0,000	0,00	4,000	0,30	4,000	0,25
ERGAZ SANAYİ VE TİCARET A.Ş.	0,000	0,00	0,000	0,00	3,900	0,29	3,900	0,24
Toplam	191,514	100	87,890	100	1.325,730	100	1.605,134	100

Tablo 4-20: Burdur

Lisans Sahibinin Unvanı	Tüplü		Dökme		Otogaz		Toplam	
	Satış(ton)	Pay(%)	Satış(ton)	Pay(%)	Satış(ton)	Pay(%)	Satış(ton)	Pay(%)
AYGAZ A.Ş.	76,700	33,11	2,765	15,10	348,592	25,49	428,057	26,46
GESAN YATIRIM VE TİCARET A.Ş.	0,000	0,00	0,000	0,00	260,811	19,07	260,811	16,12
İPRAGAZ A.Ş.	95,698	41,31	7,480	40,84	75,529	5,52	178,707	11,05
OMV PETROL OFİSİ A.Ş.	0,000	0,00	0,000	0,00	163,063	11,92	163,063	10,08
MİLANGAZ LPG DAĞITIM TİCARET VE SANAYİ A.Ş.	24,092	10,40	0,000	0,00	59,808	4,37	83,900	5,19
BP PETROLLERİ A.Ş.	0,000	0,00	0,000	0,00	80,107	5,86	80,107	4,95
AKPET GAZ A.Ş.	0,000	0,00	0,000	0,00	77,013	5,63	77,013	4,76
ANTGAZ LİKİT PETROL GAZI SANAYİ VE TİCARET LİMİTED ŞİRKETİ	0,000	0,00	0,000	0,00	54,610	3,99	54,610	3,38
YURTPET AKARYAKIT LPG DAĞITIM PAZARLAMA SANAYİ VE TİCARET LİMİTED ŞİRKETİ	0,000	0,00	0,000	0,00	52,218	3,82	52,218	3,23
SHELL & TURCAS PETROL A.Ş.	0,000	0,00	0,000	0,00	50,882	3,72	50,882	3,15
KONGAZ PETROL ÜRÜNLERİ PAZARLAMA SANAYİ VE TİCARET A.Ş.	32,088	13,85	5,630	30,74	7,800	0,57	45,518	2,81
YURTGAZ PETROL ÜRÜNLERİ SANAYİ VE TİCARET A.Ş.	0,000	0,00	2,000	10,92	21,535	1,57	23,535	1,45
TP PETROL DAĞITIM A.Ş.	0,000	0,00	0,000	0,00	22,908	1,67	22,908	1,42
KALELİ BEST GAZ İNŞAAT NAKLİYE SANAYİ VE TİCARET LİMİTED ŞİRKETİ	0,000	0,00	0,000	0,00	17,380	1,27	17,380	1,07
HÜRGAZ TİCARET VE SANAYİ A.Ş.	0,000	0,00	0,440	2,40	14,740	1,08	15,180	0,94
TOTAL OIL TÜRKİYE A.Ş.	0,000	0,00	0,000	0,00	15,169	1,11	15,169	0,94
SURGAZ AKARYAKIT NAKLİYE SANAYİ VE TİCARET LİMİTED ŞİRKETİ	0,000	0,00	0,000	0,00	11,990	0,88	11,990	0,74
GÜVENAL GAZ SANAYİ VE TİCARET A.Ş.	0,000	0,00	0,000	0,00	8,878	0,65	8,878	0,55
ANADOLUGAZ TİCARET VE SANAYİ A.Ş.	0,000	0,00	0,000	0,00	6,940	0,51	6,940	0,43
HABAŞ PETROL ÜRÜNLERİ SANAYİ VE TİCARET A.Ş.	0,000	0,00	0,000	0,00	6,750	0,49	6,750	0,42
AYTEMİZ AKARYAKIT DAĞITIM A.Ş.	0,000	0,00	0,000	0,00	6,651	0,49	6,651	0,41
YILDIRIM PETROL TİCARET VE NAKLİYAT A.Ş.	0,000	0,00	0,000	0,00	4,303	0,31	4,303	0,27
ERGAZ SANAYİ VE TİCARET A.Ş.	3,060	1,32	0,000	0,00	0,000	0,00	3,060	0,19
Toplam	231,638	100	18,315	100	1.367,677	100	1.617,630	100

Tablo 4-21: Bursa

Lisans Sahibinin Unvanı	Tüplü		Dökme		Otogaz		Toplam	
	Satış(ton)	Pay(%)	Satış(ton)	Pay(%)	Satış(ton)	Pay(%)	Satış(ton)	Pay(%)
AYGAZ A.Ş.	607,810	45,71	48,450	31,90	2.499,878	38,24	3.156,138	39,35
SHELL & TURCAS PETROL A.Ş.	0,000	0,00	0,000	0,00	1.132,759	17,33	1.132,759	14,12
OMV PETROL OFİSİ A.Ş.	0,000	0,00	0,000	0,00	775,725	11,86	775,725	9,67
İPRAGAZ A.Ş.	412,277	31,01	95,421	62,82	178,491	2,73	686,189	8,56
TOTAL OIL TÜRKİYE A.Ş.	0,000	0,00	1,551	1,02	611,625	9,35	613,176	7,65
BP PETROLLERİ A.Ş.	0,000	0,00	0,000	0,00	607,885	9,30	607,885	7,58
MİLANGAZ LPG DAĞITIM TİCARET VE SANAYİ A.Ş.	193,780	14,57	0,000	0,00	344,845	5,27	538,625	6,72
AYTEMİZ AKARYAKIT DAĞITIM A.Ş.	0,000	0,00	0,000	0,00	90,518	1,38	90,518	1,13
AKPET GAZ A.Ş.	0,000	0,00	0,000	0,00	85,578	1,31	85,578	1,07
ERGAZ SANAYİ VE TİCARET A.Ş.	65,918	4,96	0,960	0,63	11,200	0,17	78,078	0,97
HABAŞ PETROL ÜRÜNLERİ SANAYİ VE TİCARET A.Ş.	9,007	0,68	0,000	0,00	35,310	0,54	44,317	0,55
ASGAZ ANADOLU SINAİGAZLAR A.Ş.	35,730	2,69	0,000	0,00	3,928	0,06	39,658	0,49
ORALGAZ SANAYİ VE TİCARET A.Ş.	0,000	0,00	0,000	0,00	38,620	0,59	38,620	0,48
GÜVENAL GAZ SANAYİ VE TİCARET A.Ş.	0,000	0,00	0,000	0,00	37,054	0,57	37,054	0,46
GESAN YATIRIM VE TİCARET A.Ş.	0,000	0,00	0,000	0,00	27,572	0,42	27,572	0,34
YURTPET AKARYAKIT LPG DAĞITIM PAZARLAMA SANAYİ VE TİCARET LİMİTED ŞİRKETİ	0,000	0,00	0,000	0,00	19,414	0,30	19,414	0,24
ANADOLUGAZ TİCARET VE SANAYİ A.Ş.	0,000	0,00	0,000	0,00	10,720	0,16	10,720	0,13
YILDIRIM PETROL TİCARET VE NAKLİYAT A.Ş.	0,000	0,00	0,000	0,00	7,567	0,12	7,567	0,09
HÜRGAZ TİCARET VE SANAYİ A.Ş.	0,000	0,00	0,000	0,00	6,040	0,09	6,040	0,08
TRABZONGAZ LPG SANAYİ NAKLİYAT VE TİCARET A.Ş.	0,000	0,00	5,520	3,63	0,000	0,00	5,520	0,07
AKGAZ TİCARET VE SANAYİ A.Ş.	0,000	0,00	0,000	0,00	4,980	0,08	4,980	0,06
TURKUAZ PETROL ÜRÜNLERİ A.Ş.	0,000	0,00	0,000	0,00	4,800	0,07	4,800	0,06
GÜNEYGAZ LPG SANAYİ VE TİCARET A.Ş.	4,348	0,33	0,000	0,00	0,000	0,00	4,348	0,05
TP PETROL DAĞITIM A.Ş.	0,000	0,00	0,000	0,00	3,625	0,06	3,625	0,05
AKÇAGAZ PETROL ÜRÜNLERİ SANAYİ VE TİCARET A.Ş.	0,840	0,06	0,000	0,00	0,000	0,00	0,840	0,01
Toplam	1.329,710	100	151,902	100	6.538,134	100	8.019,746	100

Tablo 4-22: Çanakkale

Lisans Sahibinin Unvanı	Tüplü		Dökme		Otogaz		Toplam	
	Satış(ton)	Pay(%)	Satış(ton)	Pay(%)	Satış(ton)	Pay(%)	Satış(ton)	Pay(%)
AYGAZ A.Ş.	250,254	49,06	14,524	2,42	308,566	21,91	573,344	22,75
EKSON GRUP PETROLÇÜLÜK SANAYİ VE TİCARET A.Ş.	0,000	0,00	515,060	85,68	0,000	0,00	515,060	20,44
OMV PETROL OFİSİ A.Ş.	0,000	0,00	0,000	0,00	306,581	21,76	306,581	12,17
İPRAGAZ A.Ş.	160,338	31,43	21,817	3,63	86,899	6,17	269,054	10,68
SHELL & TURCAS PETROL A.Ş.	0,000	0,00	0,000	0,00	183,756	13,05	183,756	7,29
MİLANGAZ LPG DAĞITIM TİCARET VE SANAYİ A.Ş.	78,463	15,38	0,000	0,00	54,720	3,88	133,183	5,29
TOTAL OIL TÜRKİYE A.Ş.	0,000	0,00	0,000	0,00	114,515	8,13	114,515	4,54
YURTPET AKARYAKIT LPG DAĞITIM PAZARLAMA SANAYİ VE TİCARET LİMİTED ŞİRKETİ	0,000	0,00	0,000	0,00	75,180	5,34	75,180	2,98
BP PETROLLERİ A.Ş.	0,000	0,00	0,000	0,00	54,809	3,89	54,809	2,18
AKPET GAZ A.Ş.	0,000	0,00	0,000	0,00	47,676	3,38	47,676	1,89
ARGAZ LPG DOLUM TEVZİİ İNŞAAT SANAYİ VE TİCARET A.Ş.	0,000	0,00	0,000	0,00	44,840	3,18	44,840	1,78
GÜNEYGAZ LPG SANAYİ VE TİCARET A.Ş.	0,000	0,00	43,220	7,19	0,000	0,00	43,220	1,72
GÜVENAL GAZ SANAYİ VE TİCARET A.Ş.	0,000	0,00	0,000	0,00	33,550	2,38	33,550	1,33
TURKUAZ PETROL ÜRÜNLERİ A.Ş.	0,000	0,00	0,000	0,00	33,200	2,36	33,200	1,32
HABAŞ PETROL ÜRÜNLERİ SANAYİ VE TİCARET A.Ş.	0,000	0,00	0,000	0,00	31,500	2,24	31,500	1,25
GÜNEŞ GAZ ULUSLARARASI NAKLİYAT TİCARET VE SANAYİ A.Ş.	15,237	2,99	6,510	1,08	0,000	0,00	21,747	0,86
AYTEMİZ AKARYAKIT DAĞITIM A.Ş.	0,000	0,00	0,000	0,00	18,365	1,30	18,365	0,73
YILDIRIM PETROL TİCARET VE NAKLİYAT A.Ş.	0,000	0,00	0,000	0,00	9,450	0,67	9,450	0,38
GESAN YATIRIM VE TİCARET A.Ş.	0,000	0,00	0,000	0,00	5,001	0,36	5,001	0,20
ERGAZ SANAYİ VE TİCARET A.Ş.	4,076	0,80	0,000	0,00	0,000	0,00	4,076	0,16
TRABZONGAZ LPG SANAYİ NAKLİYAT VE TİCARET A.Ş.	1,780	0,35	0,000	0,00	0,000	0,00	1,780	0,07
Toplam	510,148	100	601,131	100	1.408,608	100	2.519,887	100

Tablo 4-23: Çankırı

Lisans Sahibinin Unvanı	Tüplü		Dökme		Otogaz		Toplam	
	Satış(ton)	Pay(%)	Satış(ton)	Pay(%)	Satış(ton)	Pay(%)	Satış(ton)	Pay(%)
AYGAZ A.Ş.	38,218	40,39	1,245	14,12	99,198	18,01	138,661	21,19
İPRAGAZ A.Ş.	43,321	45,78	7,575	85,88	55,597	10,09	106,493	16,27
MİLANGAZ LPG DAĞITIM TİCARET VE SANAYİ A.Ş.	5,937	6,27	0,000	0,00	81,991	14,88	87,928	13,44
OMV PETROL OFİSİ A.Ş.	0,000	0,00	0,000	0,00	49,303	8,95	49,303	7,53
KALELİ BEST GAZ İNŞAAT NAKLİYE SANAYİ VE TİCARET LİMİTED ŞİRKETİ	0,000	0,00	0,000	0,00	46,640	8,47	46,640	7,13
TURKUAZ PETROL ÜRÜNLERİ A.Ş.	0,000	0,00	0,000	0,00	38,960	7,07	38,960	5,95
SHELL & TURCAS PETROL A.Ş.	0,000	0,00	0,000	0,00	34,578	6,28	34,578	5,28
ORALGAZ SANAYİ VE TİCARET A.Ş.	0,000	0,00	0,000	0,00	31,696	5,75	31,696	4,84
TP PETROL DAĞITIM A.Ş.	0,000	0,00	0,000	0,00	21,888	3,97	21,888	3,34
AKPET GAZ A.Ş.	0,000	0,00	0,000	0,00	15,800	2,87	15,800	2,41
HABAŞ PETROL ÜRÜNLERİ SANAYİ VE TİCARET A.Ş.	0,000	0,00	0,000	0,00	13,250	2,40	13,250	2,02
BP PETROLLERİ A.Ş.	0,000	0,00	0,000	0,00	12,258	2,22	12,258	1,87
AYTEMİZ AKARYAKIT DAĞITIM A.Ş.	0,000	0,00	0,000	0,00	12,031	2,18	12,031	1,84
ANADOLUGAZ TİCARET VE SANAYİ A.Ş.	7,150	7,56	0,000	0,00	4,460	0,81	11,610	1,77
HÜRGAZ TİCARET VE SANAYİ A.Ş.	0,000	0,00	0,000	0,00	7,570	1,37	7,570	1,16
GAZPA AKARYAKIT TARIM GIDA VE HAYVANCILIK ÜRÜNLERİ PAZARLAMA SANAYİ VE TİCARET LİMİTED ŞİRKETİ	0,000	0,00	0,000	0,00	5,590	1,01	5,590	0,85
GÜVENAL GAZ SANAYİ VE TİCARET A.Ş.	0,000	0,00	0,000	0,00	5,502	1,00	5,502	0,84
YILDIRIM PETROL TİCARET VE NAKLİYAT A.Ş.	0,000	0,00	0,000	0,00	5,140	0,93	5,140	0,79
NORM GAZ PETROL ÜRÜNLERİ SANAYİ TİCARET A.Ş. ÇORUM	0,000	0,00	0,000	0,00	4,110	0,75	4,110	0,63
AKGAZ TİCARET VE SANAYİ A.Ş.	0,000	0,00	0,000	0,00	3,280	0,60	3,280	0,50
GESAN YATIRIM VE TİCARET A.Ş.	0,000	0,00	0,000	0,00	2,095	0,38	2,095	0,32
Toplam	94,626	100	8,820	100	550,937	100	654,383	100

Tablo 4-24: Çorum

Lisans Sahibinin Unvanı	Tüplü		Dökme		Otogaz		Toplam	
	Satış(ton)	Pay(%)	Satış(ton)	Pay(%)	Satış(ton)	Pay(%)	Satış(ton)	Pay(%)
KALELİ BEST GAZ İNŞAAT NAKLİYE SANAYİ VE TİCARET LİMİTED ŞİRKETİ	0,000	0,00	0,000	0,00	455,771	22,16	455,771	19,71
AYGAZ A.Ş.	114,065	45,97	0,000	0,00	229,932	11,18	343,997	14,87
GAZPA AKARYAKIT TARIM GIDA VE HAYVANCILIK ÜRÜNLERİ PAZARLAMA SANAYİ VE TİCARET LİMİTED ŞİRKETİ	10,945	4,41	3,420	41,01	325,810	15,84	340,175	14,71
MİLANGAZ LPG DAĞITIM TİCARET VE SANAYİ A.Ş.	45,779	18,45	0,000	0,00	246,013	11,96	291,792	12,62
İPRAGAZ A.Ş.	75,129	30,28	3,700	44,36	121,973	5,93	200,802	8,68
SHELL & TURCAS PETROL A.Ş.	0,000	0,00	0,000	0,00	174,542	8,49	174,542	7,55
OMV PETROL OFİSİ A.Ş.	0,000	0,00	0,000	0,00	153,338	7,46	153,338	6,63
TP PETROL DAĞITIM A.Ş.	0,000	0,00	0,000	0,00	103,285	5,02	103,285	4,47
AYTEMİZ AKARYAKIT DAĞITIM A.Ş.	0,000	0,00	0,000	0,00	78,597	3,82	78,597	3,40
TOTAL OIL TÜRKİYE A.Ş.	0,000	0,00	0,000	0,00	43,476	2,11	43,476	1,88
AKPET GAZ A.Ş.	0,000	0,00	0,000	0,00	35,963	1,75	35,963	1,55
HÜRGAZ TİCARET VE SANAYİ A.Ş.	0,000	0,00	0,000	0,00	31,450	1,53	31,450	1,36
NORM GAZ PETROL ÜRÜNLERİ SANAYİ TİCARET A.Ş. ÇORUM	0,000	0,00	0,000	0,00	24,220	1,18	24,220	1,05
TRABZONGAZ LPG SANAYİ NAKLİYAT VE TİCARET A.Ş.	0,000	0,00	0,820	9,83	9,040	0,44	9,860	0,43
YILDIRIM PETROL TİCARET VE NAKLİYAT A.Ş.	0,000	0,00	0,000	0,00	8,500	0,41	8,500	0,37
GESAN YATIRIM VE TİCARET A.Ş.	0,000	0,00	0,000	0,00	7,650	0,37	7,650	0,33
AKGAZ TİCARET VE SANAYİ A.Ş.	0,000	0,00	0,400	4,80	6,800	0,33	7,200	0,31
ERGAZ SANAYİ VE TİCARET A.Ş.	2,190	0,88	0,000	0,00	0,000	0,00	2,190	0,09
Toplam	248,108	100	8,340	100	2.056,360	100	2.312,808	100

Tablo 4-25: Denizli

Lisans Sahibinin Unvanı	Tüplü		Dökme		Otogaz		Toplam	
	Satış(ton)	Pay(%)	Satış(ton)	Pay(%)	Satış(ton)	Pay(%)	Satış(ton)	Pay(%)
AYGAZ A.Ş.	391,889	23,47	10,643	23,82	1.131,264	30,23	1.533,796	28,11
PAMUKKALE GAZ LPG DAĞITIM VE TAŞIMACILIK BETON MADEN PETROL KİMYA SANAYİ VE TİCARET LİMİTED ŞİRKETİ	773,964	46,36	0,000	0,00	34,795	0,93	808,759	14,82
İPRAGAZ A.Ş.	329,164	19,72	34,032	76,18	184,533	4,93	547,729	10,04
BP PETROLLERİ A.Ş.	0,000	0,00	0,000	0,00	450,190	12,03	450,190	8,25
OMV PETROL OFİSİ A.Ş.	0,000	0,00	0,000	0,00	400,556	10,70	400,556	7,34
MİLANGAZ LPG DAĞITIM TİCARET VE SANAYİ A.Ş.	123,265	7,38	0,000	0,00	229,834	6,14	353,099	6,47
SHELL & TURCAS PETROL A.Ş.	0,000	0,00	0,000	0,00	272,982	7,29	272,982	5,00
ORALGAZ SANAYİ VE TİCARET A.Ş.	0,000	0,00	0,000	0,00	211,216	5,64	211,216	3,87
YILDIRIM PETROL TİCARET VE NAKLİYAT A.Ş.	0,000	0,00	0,000	0,00	188,577	5,04	188,577	3,46
TOTAL OIL TÜRKİYE A.Ş.	0,000	0,00	0,000	0,00	104,611	2,79	104,611	1,92
YURTPET AKARYAKIT LPG DAĞITIM PAZARLAMA SANAYİ VE TİCARET LİMİTED ŞİRKETİ	0,000	0,00	0,000	0,00	99,660	2,66	99,660	1,83
ERGAZ SANAYİ VE TİCARET A.Ş.	13,291	0,80	0,000	0,00	73,970	1,98	87,261	1,60
KOÇGAZ DOLUM TESİSLERİ VE PETROL ÜRÜNLERİ, NAKLİYAT, OTOMOTİV, İNŞAAT, GIDA, İTHALAT, İHRACAK SANAYİ VE TİCARET LİMİTED ŞİRKETİ	0,000	0,00	0,000	0,00	58,200	1,55	58,200	1,07
AKPET GAZ A.Ş.	0,000	0,00	0,000	0,00	51,681	1,38	51,681	0,95
GÜVENAL GAZ SANAYİ VE TİCARET A.Ş.	0,000	0,00	0,000	0,00	47,844	1,28	47,844	0,88
ANADOLUGAZ TİCARET VE SANAYİ A.Ş.	0,000	0,00	0,000	0,00	40,070	1,07	40,070	0,73
GESAN YATIRIM VE TİCARET A.Ş.	0,000	0,00	0,000	0,00	39,690	1,06	39,690	0,73
GAZPA AKARYAKIT TARIM GIDA VE HAYVANCILIK ÜRÜNLERİ PAZARLAMA SANAYİ VE TİCARET LİMİTED ŞİRKETİ	0,000	0,00	0,000	0,00	38,530	1,03	38,530	0,71
PEGAGAZ A.Ş.	37,082	2,22	0,000	0,00	0,000	0,00	37,082	0,68
AYTEMİZ AKARYAKIT DAĞITIM A.Ş.	0,000	0,00	0,000	0,00	34,599	0,92	34,599	0,63
YURTGAZ PETROL ÜRÜNLERİ SANAYİ VE TİCARET A.Ş.	0,000	0,00	0,000	0,00	20,520	0,55	20,520	0,38
TP PETROL DAĞITIM A.Ş.	0,000	0,00	0,000	0,00	11,391	0,30	11,391	0,21
HABAŞ PETROL ÜRÜNLERİ SANAYİ VE TİCARET A.Ş.	0,000	0,00	0,000	0,00	6,540	0,17	6,540	0,12
ENERJİ GAZ A.Ş.	0,000	0,00	0,000	0,00	6,100	0,16	6,100	0,11
HÜRGAZ TİCARET VE SANAYİ A.Ş.	0,000	0,00	0,000	0,00	5,450	0,15	5,450	0,10
GÜNEŞ GAZ ULUSLARARASI NAKLİYAT TİCARET VE SANAYİ A.Ş.	0,737	0,04	0,000	0,00	0,000	0,00	0,737	0,01
Toplam	1.669,392	100	44,675	100	3742,803	100	5.456,870	100

Tablo 4-26: Diyarbakır

Lisans Sahibinin Unvanı	Tüplü		Dökme		Otogaz		Toplam	
	Satış(ton)	Pay(%)	Satış(ton)	Pay(%)	Satış(ton)	Pay(%)	Satış(ton)	Pay(%)
AYGAZ A.Ş.	364,926	49,72	4,675	19,51	358,888	19,58	728,489	28,12
İPRAGAZ A.Ş.	292,198	39,81	3,702	15,45	181,106	9,88	477,006	18,41
SHELL & TURCAS PETROL A.Ş.	0,000	0,00	0,000	0,00	292,773	15,97	292,773	11,30
OMV PETROL OFİSİ A.Ş.	0,000	0,00	0,000	0,00	272,979	14,89	272,979	10,54
MİLANGAZ LPG DAĞITIM TİCARET VE SANAYİ A.Ş.	56,094	7,64	0,000	0,00	209,929	11,45	266,023	10,27
ERAGAZ PETROL ÜRÜNLERİ SANAYİ VE TİCARET A.Ş.	0,000	0,00	0,000	0,00	91,643	5,00	91,643	3,54
AKPET GAZ A.Ş.	0,000	0,00	0,000	0,00	86,790	4,74	86,790	3,35
EUROGAZ GAZ DAĞITIM A.Ş.	0,000	0,00	0,000	0,00	51,654	2,82	51,654	1,99
BP PETROLLERİ A.Ş.	0,000	0,00	0,000	0,00	50,723	2,77	50,723	1,96
NARGAZ LPG DOLUM TEVZİİ İNŞAAT SANAYİ VE TİCARET A.Ş.	12,552	1,71	0,000	0,00	27,700	1,51	40,252	1,55
ŞANGAZ LPG AKARYAKIT ÜRÜNLERİ TARIM GIDA İNŞAAT SANAYİ VE TİCARET A.Ş.	0,000	0,00	0,000	0,00	40,090	2,19	40,090	1,55
YILDIRIM PETROL TİCARET VE NAKLİYAT A.Ş.	0,070	0,01	0,000	0,00	28,773	1,57	28,843	1,11
AYTEMİZ AKARYAKIT DAĞITIM A.Ş.	0,000	0,00	0,000	0,00	28,529	1,56	28,529	1,10
ARGAZ LPG DOLUM TEVZİİ İNŞAAT SANAYİ VE TİCARET A.Ş.	0,000	0,00	11,680	48,75	14,570	0,79	26,250	1,01
MAVİGÖL GAZ OTM.TEKSİNŞ.İLT.TUR.GID.EĞ SANAYİ TİCARET A.Ş.	0,000	0,00	1,480	6,18	21,240	1,16	22,720	0,88
YÜCEL GAZ SANAYİ VE TİCARET A.Ş.	0,000	0,00	0,000	0,00	18,860	1,03	18,860	0,73
TOTAL OIL TÜRKİYE A.Ş.	0,000	0,00	0,000	0,00	17,689	0,97	17,689	0,68
ÇELEBİ GAZ DOLUM ÜNİTESİ PETROL ÜRÜNLERİ NAKLİYE MOTORLU TAŞIT VE OTO GAZ MONTAJ OTO PARÇA SANAYİ VE TİCARET A.Ş.	0,000	0,00	0,000	0,00	16,680	0,91	16,680	0,64
YURTPET AKARYAKIT LPG DAĞITIM PAZARLAMA SANAYİ VE TİCARET LİMİTED ŞİRKETİ	0,000	0,00	0,000	0,00	12,559	0,69	12,559	0,48
GÜNEŞ GAZ ULUSLARARASI NAKLİYAT TİCARET VE SANAYİ A.Ş.	8,100	1,10	0,000	0,00	0,000	0,00	8,100	0,31
HABAŞ PETROL ÜRÜNLERİ SANAYİ VE TİCARET A.Ş.	0,000	0,00	0,000	0,00	5,280	0,29	5,280	0,20
AVGAZ LPG DOLUM TEVZİ PETROL İNŞAAT NAKLİYAT LİMİTED ŞİRKETİ	0,000	0,00	0,000	0,00	4,400	0,24	4,400	0,17
EROL GAZ İNŞAAT NAKLİYE GIDA VE PETROL ÜRÜNLERİ OTOMOTİV SANAYİ VE TİCARET A.Ş.	0,000	0,00	2,420	10,10	0,000	0,00	2,420	0,09
Toplam	733,940	100	23,957	100	1.832,855	100	2.590,752	100

Tablo 4-27: Düzce

Lisans Sahibinin Unvanı	Tüplü		Dökme		Otogaz		Toplam	
	Satış(ton)	Pay(%)	Satış(ton)	Pay(%)	Satış(ton)	Pay(%)	Satış(ton)	Pay(%)
AYGAZ A.Ş.	89,201	32,81	11,040	67,75	290,198	22,93	390,439	25,13
SHELL & TURCAS PETROL A.Ş.	0,000	0,00	0,000	0,00	242,035	19,13	242,035	15,58
İPRAGAZ A.Ş.	98,257	36,14	5,256	32,25	130,566	10,32	234,079	15,07
OMV PETROL OFİSİ A.Ş.	0,000	0,00	0,000	0,00	202,138	15,97	202,138	13,01
BP PETROLLERİ A.Ş.	0,000	0,00	0,000	0,00	116,669	9,22	116,669	7,51
MİLANGAZ LPG DAĞITIM TİCARET VE SANAYİ A.Ş.	29,574	10,88	0,000	0,00	75,571	5,97	105,145	6,77
GÜVENAL GAZ SANAYİ VE TİCARET A.Ş.	0,000	0,00	0,000	0,00	39,952	3,16	39,952	2,57
TOTAL OIL TÜRKİYE A.Ş.	0,000	0,00	0,000	0,00	38,098	3,01	38,098	2,45
ARGAZ LPG DOLUM TEVZİİ İNŞAAT SANAYİ VE TİCARET A.Ş.	27,000	9,93	0,000	0,00	0,000	0,00	27,000	1,74
GESAN YATIRIM VE TİCARET A.Ş.	9,808	3,61	0,000	0,00	15,135	1,20	24,943	1,61
AKPET GAZ A.Ş.	0,000	0,00	0,000	0,00	24,221	1,91	24,221	1,56
HABAŞ PETROL ÜRÜNLERİ SANAYİ VE TİCARET A.Ş.	16,712	6,15	0,000	0,00	0,000	0,00	16,712	1,08
AYTEMİZ AKARYAKIT DAĞITIM A.Ş.	0,000	0,00	0,000	0,00	14,459	1,14	14,459	0,93
YILDIRIM PETROL TİCARET VE NAKLİYAT A.Ş.	0,000	0,00	0,000	0,00	13,500	1,07	13,500	0,87
KARADENİZ TÜPGAZ SANAYİ VE TİCARET A.Ş.	0,000	0,00	0,000	0,00	9,960	0,79	9,960	0,64
AKGAZ TİCARET VE SANAYİ A.Ş.	0,000	0,00	0,000	0,00	9,560	0,76	9,560	0,62
ERGAZ SANAYİ VE TİCARET A.Ş.	1,300	0,48	0,000	0,00	8,020	0,63	9,320	0,60
YURTPET AKARYAKIT LPG DAĞITIM PAZARLAMA SANAYİ VE TİCARET LİMİTED ŞİRKETİ	0,000	0,00	0,000	0,00	8,894	0,70	8,894	0,57
KADOOĞLU PETROLCÜLÜK TAŞIMACILIK TİCARET SANAYİ İTHALAT VE İHRACAT A.Ş.	0,000	0,00	0,000	0,00	8,553	0,68	8,553	0,55
ERGAZ PETROL ÜRÜNLERİ SANAYİ VE TİCARET A.Ş.	0,000	0,00	0,000	0,00	7,575	0,60	7,575	0,49
ANADOLUGAZ TİCARET VE SANAYİ A.Ş.	0,000	0,00	0,000	0,00	5,540	0,44	5,540	0,36
TURKUAZ PETROL ÜRÜNLERİ A.Ş.	0,000	0,00	0,000	0,00	4,860	0,38	4,860	0,31
Toplam	271,852	100	16,296	100	1.265,504	100	1.553,652	100

Tablo 4-28: Edirne

Lisans Sahibinin Unvanı	Tüplü		Dökme		Otogaz		Toplam	
	Satış(ton)	Pay(%)	Satış(ton)	Pay(%)	Satış(ton)	Pay(%)	Satış(ton)	Pay(%)
AYGAZ A.Ş.	165,105	39,93	0,910	7,64	165,241	18,47	331,256	25,10
İPRAGAZ A.Ş.	165,514	40,03	6,594	55,39	36,668	4,10	208,776	15,82
SHELL & TURCAS PETROL A.Ş.	0,000	0,00	0,000	0,00	157,700	17,63	157,700	11,95
ENERJİ GAZ A.Ş.	0,000	0,00	0,000	0,00	141,780	15,85	141,780	10,74
OMV PETROL OFİSİ A.Ş.	0,000	0,00	0,000	0,00	130,996	14,64	130,996	9,92
MİLANGAZ LPG DAĞITIM TİCARET VE SANAYİ A.Ş.	59,750	14,45	0,000	0,00	62,130	6,95	121,880	9,23
BP PETROLLERİ A.Ş.	0,000	0,00	0,000	0,00	62,753	7,02	62,753	4,75
YURTPET AKARYAKIT LPG DAĞITIM PAZARLAMA SANAYİ VE TİCARET LİMİTED ŞİRKETİ	0,000	0,00	0,000	0,00	40,029	4,47	40,029	3,03
AYTEMİZ AKARYAKIT DAĞITIM A.Ş.	0,000	0,00	0,000	0,00	34,189	3,82	34,189	2,59
TP PETROL DAĞITIM A.Ş.	0,000	0,00	0,000	0,00	19,572	2,19	19,572	1,48
HABAŞ PETROL ÜRÜNLERİ SANAYİ VE TİCARET A.Ş.	6,996	1,69	0,000	0,00	7,920	0,89	14,916	1,13
AKPET GAZ A.Ş.	0,000	0,00	0,000	0,00	13,144	1,47	13,144	1,00
TOTAL OIL TÜRKİYE A.Ş.	0,000	0,00	0,000	0,00	10,847	1,21	10,847	0,82
ERGAZ SANAYİ VE TİCARET A.Ş.	10,725	2,59	0,000	0,00	0,000	0,00	10,725	0,81
TRABZONGAZ LPG SANAYİ NAKLİYAT VE TİCARET A.Ş.	2,040	0,49	0,000	0,00	6,960	0,78	9,000	0,68
GÜNEŞ GAZ ULUSLARARASI NAKLİYAT TİCARET VE SANAYİ A.Ş.	3,348	0,81	4,400	36,96	0,000	0,00	7,748	0,59
YILDIRIM PETROL TİCARET VE NAKLİYAT A.Ş.	0,000	0,00	0,000	0,00	2,500	0,28	2,500	0,19
HÜRGAZ TİCARET VE SANAYİ A.Ş.	0,000	0,00	0,000	0,00	2,110	0,24	2,110	0,16
Toplam	413,478	100	11,904	100	894,539	100	1.319,921	100

Tablo 4-29: Elazığ

Lisans Sahibinin Unvanı	Tüplü		Dökme		Otogaz		Toplam	
	Satış(ton)	Pay(%)	Satış(ton)	Pay(%)	Satış(ton)	Pay(%)	Satış(ton)	Pay(%)
AYGAZ A.Ş.	130,270	46,17	5,632	20,10	407,421	33,67	543,323	35,74
OMV PETROL OFİSİ A.Ş.	0,000	0,00	0,000	0,00	225,012	18,60	225,012	14,80
İPRAGAZ A.Ş.	102,731	36,41	1,610	5,75	61,597	5,09	165,938	10,92
ERAGAZ PETROL ÜRÜNLERİ SANAYİ VE TİCARET A.Ş.	0,000	0,00	0,000	0,00	117,649	9,72	117,649	7,74
BP PETROLLERİ A.Ş.	0,000	0,00	0,000	0,00	91,527	7,56	91,527	6,02
MİLANGAZ LPG DAĞITIM TİCARET VE SANAYİ A.Ş.	24,934	8,84	0,000	0,00	46,346	3,83	71,280	4,69
AYTEMİZ AKARYAKIT DAĞITIM A.Ş.	0,000	0,00	0,000	0,00	59,853	4,95	59,853	3,94
ŞARKGAZ VE MADENİ YAĞLAR A.Ş.	18,695	6,63	4,580	16,35	20,560	1,70	43,835	2,88
SHELL & TURCAS PETROL A.Ş.	0,000	0,00	0,000	0,00	43,262	3,58	43,262	2,85
YILDIRIM PETROL TİCARET VE NAKLİYAT A.Ş.	0,000	0,00	0,000	0,00	42,680	3,53	42,680	2,81
ORALGAZ SANAYİ VE TİCARET A.Ş.	0,000	0,00	0,850	3,03	31,502	2,60	32,352	2,13
YURTPET AKARYAKIT LPG DAĞITIM PAZARLAMA SANAYİ VE TİCARET LİMİTED ŞİRKETİ	0,000	0,00	0,000	0,00	25,847	2,14	25,847	1,70
MAVİGÖL GAZ OTM.TEKSİNŞ.İLT.TUR.GID.EĞ SANAYİ TİCARET A.Ş.	0,000	0,00	14,700	52,47	0,000	0,00	14,700	0,97
TP PETROL DAĞITIM A.Ş.	0,000	0,00	0,000	0,00	11,260	0,93	11,260	0,74
HÜRGAZ TİCARET VE SANAYİ A.Ş.	0,000	0,00	0,000	0,00	9,300	0,77	9,300	0,61
KOÇGAZ DOLUM TESİSLERİ VE PETROL ÜRÜNLERİ, NAKLİYAT, OTOMOTİV, İNŞAAT, GIDA, İTHALAT, İHRACAK SANAYİ VE TİCARET LİMİTED ŞİRKETİ	0,000	0,00	0,000	0,00	6,420	0,53	6,420	0,42
AKPET GAZ A.Ş.	0,000	0,00	0,000	0,00	6,240	0,52	6,240	0,41
ERGAZ SANAYİ VE TİCARET A.Ş.	5,100	1,81	0,000	0,00	0,000	0,00	5,100	0,34
TOTAL OIL TÜRKİYE A.Ş.	0,000	0,00	0,000	0,00	3,500	0,29	3,500	0,23
YURTGAZ PETROL ÜRÜNLERİ SANAYİ VE TİCARET A.Ş.	0,000	0,00	0,645	2,30	0,000	0,00	0,645	0,04
GÜNEŞ GAZ ULUSLARARASI NAKLİYAT TİCARET VE SANAYİ A.Ş.	0,396	0,14	0,000	0,00	0,000	0,00	0,396	0,03
Toplam	282,126	100	28,017	100	1.209,976	100	1.520,119	100

Tablo 4-30: Erzincan

Lisans Sahibinin Unvanı	Tüplü		Dökme		Otogaz		Toplam	
	Satış(ton)	Pay(%)	Satış(ton)	Pay(%)	Satış(ton)	Pay(%)	Satış(ton)	Pay(%)
AYGAZ A.Ş.	48,083	42,54	5,201	45,03	154,879	27,01	208,163	29,83
GESAN YATIRIM VE TİCARET A.Ş.	0,000	0,00	0,000	0,00	126,203	22,01	126,203	18,08
OMV PETROL OFİSİ A.Ş.	0,000	0,00	0,000	0,00	90,490	15,78	90,490	12,97
MİLANGAZ LPG DAĞITIM TİCARET VE SANAYİ A.Ş.	13,728	12,14	0,000	0,00	53,885	9,40	67,613	9,69
İPRAGAZ A.Ş.	41,201	36,45	6,350	54,97	15,000	2,62	62,551	8,96
AYTEMİZ AKARYAKIT DAĞITIM A.Ş.	0,000	0,00	0,000	0,00	40,771	7,11	40,771	5,84
AKPET GAZ A.Ş.	0,000	0,00	0,000	0,00	27,950	4,87	27,950	4,00
TRABZONGAZ LPG SANAYİ NAKLİYAT VE TİCARET A.Ş.	0,000	0,00	0,000	0,00	24,340	4,25	24,340	3,49
ERAGAZ PETROL ÜRÜNLERİ SANAYİ VE TİCARET A.Ş.	0,000	0,00	0,000	0,00	14,520	2,53	14,520	2,08
SHELL & TURCAS PETROL A.Ş.	0,000	0,00	0,000	0,00	11,200	1,95	11,200	1,60
ERGAZ SANAYİ VE TİCARET A.Ş.	9,890	8,75	0,000	0,00	0,000	0,00	9,890	1,42
HABAŞ PETROL ÜRÜNLERİ SANAYİ VE TİCARET A.Ş.	0,000	0,00	0,000	0,00	7,060	1,23	7,060	1,01
HÜRGAZ TİCARET VE SANAYİ A.Ş.	0,000	0,00	0,000	0,00	4,050	0,71	4,050	0,58
YILDIRIM PETROL TİCARET VE NAKLİYAT A.Ş.	0,000	0,00	0,000	0,00	3,000	0,52	3,000	0,43
ŞARKGAZ VE MADENİ YAĞLAR A.Ş.	0,135	0,12	0,000	0,00	0,000	0,00	0,135	0,02
Toplam	113,037	100	11,551	100	573,348	100	697,936	100

Tablo 4-31: Erzurum

Lisans Sahibinin Unvanı	Tüplü		Dökme		Otogaz		Toplam	
	Satış(ton)	Pay(%)	Satış(ton)	Pay(%)	Satış(ton)	Pay(%)	Satış(ton)	Pay(%)
AYGAZ A.Ş.	63,387	22,12	6,340	13,70	144,841	11,10	214,568	13,10
İPRAGAZ A.Ş.	79,478	27,73	2,000	4,32	111,158	8,52	192,636	11,77
AYTEMİZ AKARYAKIT DAĞITIM A.Ş.	0,000	0,00	0,000	0,00	187,419	14,37	187,419	11,45
MİLANGAZ LPG DAĞITIM TİCARET VE SANAYİ A.Ş.	54,662	19,07	0,000	0,00	115,769	8,87	170,431	10,41
YURTPET AKARYAKIT LPG DAĞITIM PAZARLAMA SANAYİ VE TİCARET LİMİTED ŞİRKETİ	0,000	0,00	0,000	0,00	163,516	12,54	163,516	9,99
ERGAZ SANAYİ VE TİCARET A.Ş.	89,077	31,08	17,720	38,30	43,840	3,36	150,637	9,20
OMV PETROL OFİSİ A.Ş.	0,000	0,00	0,000	0,00	149,821	11,49	149,821	9,15
SHELL & TURCAS PETROL A.Ş.	0,000	0,00	0,000	0,00	117,569	9,01	117,569	7,18
AKPET GAZ A.Ş.	0,000	0,00	0,000	0,00	90,492	6,94	90,492	5,53
ORALGAZ SANAYİ VE TİCARET A.Ş.	0,000	0,00	0,000	0,00	76,011	5,83	76,011	4,64
TRABZONGAZ LPG SANAYİ NAKLİYAT VE TİCARET A.Ş.	0,000	0,00	20,210	43,68	25,640	1,97	45,850	2,80
HÜRGAZ TİCARET VE SANAYİ A.Ş.	0,000	0,00	0,000	0,00	28,290	2,17	28,290	1,73
TOTAL OIL TÜRKİYE A.Ş.	0,000	0,00	0,000	0,00	16,595	1,27	16,595	1,01
GESAN YATIRIM VE TİCARET A.Ş.	0,000	0,00	0,000	0,00	8,235	0,63	8,235	0,50
TP PETROL DAĞITIM A.Ş.	0,000	0,00	0,000	0,00	7,323	0,56	7,323	0,45
GÜVENAL GAZ SANAYİ VE TİCARET A.Ş.	0,000	0,00	0,000	0,00	5,750	0,44	5,750	0,35
ÇELEBİ GAZ DOLUM ÜNİTESİ PETROL ÜRÜNLERİ NAKLİYE MOTORLU TAŞIT VE OTO GAZ MONTAJ OTO PARÇA SANAYİ VE TİCARET A.Ş.	0,000	0,00	0,000	0,00	5,200	0,40	5,200	0,32
BP PETROLLERİ A.Ş.	0,000	0,00	0,000	0,00	4,973	0,38	4,973	0,30
YILDIRIM PETROL TİCARET VE NAKLİYAT A.Ş.	0,000	0,00	0,000	0,00	2,000	0,15	2,000	0,12
Toplam	286,604	100	46,270	100	1.304,442	100	1.637,316	100

Tablo 4-32: Eskişehir

Lisans Sahibinin Unvanı	Tüplü		Dökme		Otogaz		Toplam	
	Satış(ton)	Pay(%)	Satış(ton)	Pay(%)	Satış(ton)	Pay(%)	Satış(ton)	Pay(%)
AYGAZ A.Ş.	185,982	59,82	23,378	30,90	785,807	30,35	995,167	33,44
BP PETROLLERİ A.Ş.	0,000	0,00	0,000	0,00	608,838	23,51	608,838	20,46
SHELL & TURCAS PETROL A.Ş.	0,000	0,00	0,000	0,00	268,656	10,38	268,656	9,03
AYTEMİZ AKARYAKIT DAĞITIM A.Ş.	0,000	0,00	0,000	0,00	219,797	8,49	219,797	7,39
TOTAL OIL TÜRKİYE A.Ş.	0,000	0,00	0,000	0,00	210,912	8,15	210,912	7,09
MİLANGAZ LPG DAĞITIM TİCARET VE SANAYİ A.Ş.	67,845	21,82	0,000	0,00	106,483	4,11	174,328	5,86
İPRGAZ A.Ş.	54,989	17,69	37,242	49,23	34,952	1,35	127,183	4,27
OMV PETROL OFİSİ A.Ş.	0,000	0,00	0,000	0,00	89,518	3,46	89,518	3,01
GÜVENAL GAZ SANAYİ VE TİCARET A.Ş.	0,000	0,00	0,000	0,00	66,826	2,58	66,826	2,25
AKPET GAZ A.Ş.	0,000	0,00	0,000	0,00	49,526	1,91	49,526	1,66
HABAŞ PETROL ÜRÜNLERİ SANAYİ VE TİCARET A.Ş.	0,000	0,00	0,000	0,00	32,460	1,25	32,460	1,09
YURTGAZ PETROL ÜRÜNLERİ SANAYİ VE TİCARET A.Ş.	0,000	0,00	0,000	0,00	28,535	1,10	28,535	0,96
YILDIRIM PETROL TİCARET VE NAKLİYAT A.Ş.	0,000	0,00	0,000	0,00	25,900	1,00	25,900	0,87
YURTPET AKARYAKIT LPG DAĞITIM PAZARLAMA SANAYİ VE TİCARET LİMİTED ŞİRKETİ	0,000	0,00	0,000	0,00	13,954	0,54	13,954	0,47
HÜRGAZ TİCARET VE SANAYİ A.Ş.	0,000	0,00	0,000	0,00	13,340	0,52	13,340	0,45
TURKUAZ PETROL ÜRÜNLERİ A.Ş.	0,000	0,00	0,000	0,00	11,280	0,44	11,280	0,38
GÜNEŞ GAZ ULUSLARARASI NAKLİYAT TİCARET VE SANAYİ A.Ş.	0,514	0,17	9,979	13,19	0,000	0,00	10,493	0,35
TERMOPET AKARYAKIT NAKLİYAT VE TİCARET LİMİTED ŞİRKETİ	0,000	0,00	0,000	0,00	9,810	0,38	9,810	0,33
ANADOLUGAZ TİCARET VE SANAYİ A.Ş.	0,000	0,00	0,000	0,00	8,700	0,34	8,700	0,29
ERGAZ SANAYİ VE TİCARET A.Ş.	1,555	0,50	0,000	0,00	4,000	0,15	5,555	0,19
KALELİ BEST GAZ İNŞAAT NAKLİYE SANAYİ VE TİCARET LİMİTED ŞİRKETİ	0,000	0,00	5,050	6,68	0,000	0,00	5,050	0,17
Toplam	310,885	100	75,649	100	2.589,294	100	2.975,828	100

Tablo 4-33: Gaziantep

Lisans Sahibinin Unvanı	Tüplü		Dökme		Otogaz		Toplam	
	Satış(ton)	Pay(%)	Satış(ton)	Pay(%)	Satış(ton)	Pay(%)	Satış(ton)	Pay(%)
AYGAZ A.Ş.	584,757	33,90	14,626	17,49	978,555	20,67	1.577,938	24,12
İPRAGAZ A.Ş.	853,629	49,49	58,542	70,02	445,039	9,40	1.357,210	20,74
OMV PETROL OFİSİ A.Ş.	0,000	0,00	0,000	0,00	618,559	13,07	618,559	9,45
SHELL & TURCAS PETROL A.Ş.	0,000	0,00	0,000	0,00	596,851	12,61	596,851	9,12
MİLANGAZ LPG DAĞITIM TİCARET VE SANAYİ A.Ş.	221,146	12,82	0,000	0,00	203,201	4,29	424,347	6,49
YILDIRIM PETROL TİCARET VE NAKLİYAT A.Ş.	0,000	0,00	0,000	0,00	340,619	7,20	340,619	5,21
GÜVENAL GAZ SANAYİ VE TİCARET A.Ş.	0,000	0,00	0,000	0,00	278,850	5,89	278,850	4,26
KADOOĞLU PETROLÇÜLÜK TAŞIMACILIK TİCARET SANAYİ İTHALAT VE İHRACAT A.Ş.	0,000	0,00	0,000	0,00	257,596	5,44	257,596	3,94
AYTEMİZ AKARYAKIT DAĞITIM A.Ş.	0,000	0,00	0,000	0,00	190,164	4,02	190,164	2,91
BP PETROLLERİ A.Ş.	0,000	0,00	0,000	0,00	183,767	3,88	183,767	2,81
AKPET GAZ A.Ş.	0,000	0,00	0,000	0,00	118,443	2,50	118,443	1,81
TOTAL OIL TÜRKİYE A.Ş.	0,000	0,00	0,000	0,00	114,849	2,43	114,849	1,76
MARGAZ LPG DOLUM TEVZİİ TİCARET VE SANAYİ A.Ş.	3,368	0,20	0,750	0,90	91,880	1,94	95,998	1,47
ORALGAZ SANAYİ VE TİCARET A.Ş.	0,000	0,00	0,000	0,00	74,015	1,56	74,015	1,13
YAMAN GAZ TİCARET VE SANAYİ A.Ş.	55,359	3,21	0,000	0,00	8,200	0,17	63,559	0,97
EROL GAZ İNŞAAT NAKLIYE GIDA VE PETROL ÜRÜNLERİ OTOMOTİV SANAYİ VE TİCARET A.Ş.	0,000	0,00	7,520	8,99	43,230	0,91	50,750	0,78
MAVİGÖL GAZ OTM.TEKSİNŞ.İLT.TUR.GID.EĞ SANAYİ TİCARET A.Ş.	0,000	0,00	0,000	0,00	29,270	0,62	29,270	0,45
ARGAZ LPG DOLUM TEVZİİ İNŞAAT SANAYİ VE TİCARET A.Ş.	0,000	0,00	0,000	0,00	28,760	0,61	28,760	0,44
YURTPET AKARYAKIT LPG DAĞITIM PAZARLAMA SANAYİ VE TİCARET LİMİTED ŞİRKETİ	0,000	0,00	0,000	0,00	28,317	0,60	28,317	0,43
ÇELEBİ GAZ DOLUM ÜNİTESİ PETROL ÜRÜNLERİ NAKLIYE MOTORLU TAŞIT VE OTO GAZ MONTAJ OTO PARÇA SANAYİ VE TİCARET A.Ş.	0,000	0,00	0,000	0,00	22,300	0,47	22,300	0,34
EKSON GRUP PETROLÇÜLÜK SANAYİ VE TİCARET A.Ş.	0,000	0,00	0,000	0,00	18,880	0,40	18,880	0,29
TP PETROL DAĞITIM A.Ş.	0,000	0,00	0,000	0,00	17,854	0,38	17,854	0,27
YÜCEL GAZ SANAYİ VE TİCARET A.Ş.	2,264	0,13	0,000	0,00	15,110	0,32	17,374	0,27
COŞKUNAL GAZ NAKLİYAT İNŞAAT SANAYİ TİCARET A.Ş.	0,000	0,00	0,000	0,00	14,350	0,30	14,350	0,22
HÜRGAZ TİCARET VE SANAYİ A.Ş.	0,000	0,00	0,000	0,00	7,100	0,15	7,100	0,11
EUROGAZ GAZ DAĞITIM A.Ş.	0,000	0,00	0,000	0,00	5,467	0,12	5,467	0,08
LİKİTGAZ DAĞITIM VE ENDÜSTRİ A.Ş.	3,600	0,21	0,000	0,00	0,000	0,00	3,600	0,06
ŞANGAZ LPG AKARYAKIT ÜRÜNLERİ TARIM GIDA İNŞAAT SANAYİ VE TİCARET A.Ş.	0,000	0,00	0,000	0,00	2,810	0,06	2,810	0,04
YURTGAZ PETROL ÜRÜNLERİ SANAYİ VE TİCARET A.Ş.	0,000	0,00	2,166	2,59	0,000	0,00	2,166	0,03
GÜNEŞ GAZ ULUSLARARASI NAKLİYAT TİCARET VE SANAYİ A.Ş.	0,807	0,05	0,000	0,00	0,000	0,00	0,807	0,01
Toplam	1.724,930	100	83,604	100	4.734,036	100	6.542,570	100

Tablo 4-34: Giresun

Lisans Sahibinin Unvanı	Tüplü		Dökme		Otogaz		Toplam	
	Satış(ton)	Pay(%)	Satış(ton)	Pay(%)	Satış(ton)	Pay(%)	Satış(ton)	Pay(%)
AYGAZ A.Ş.	252,954	45,35	3,160	36,90	169,361	21,05	425,475	31,04
İPRAGAZ A.Ş.	124,439	22,31	2,000	23,36	57,434	7,14	183,873	13,41
AYTEMİZ AKARYAKIT DAĞITIM A.Ş.	0,000	0,00	0,000	0,00	155,333	19,31	155,333	11,33
TOTAL OIL TÜRKİYE A.Ş.	0,000	0,00	0,563	6,57	92,407	11,49	92,970	6,78
MİLANGAZ LPG DAĞITIM TİCARET VE SANAYİ A.Ş.	58,725	10,53	0,000	0,00	33,772	4,20	92,497	6,75
OMV PETROL OFİSİ A.Ş.	0,000	0,00	0,000	0,00	71,331	8,87	71,331	5,20
SHELL & TURCAS PETROL A.Ş.	0,000	0,00	0,000	0,00	69,223	8,60	69,223	5,05
GESAN YATIRIM VE TİCARET A.Ş.	44,914	8,05	0,680	7,94	10,830	1,35	56,424	4,12
AKPET GAZ A.Ş.	0,000	0,00	0,000	0,00	52,963	6,58	52,963	3,86
KARADENİZ TÜPGAZ SANAYİ VE TİCARET A.Ş.	47,250	8,47	0,000	0,00	0,000	0,00	47,250	3,45
YILDIRIM PETROL TİCARET VE NAKLİYAT A.Ş.	0,000	0,00	0,000	0,00	36,151	4,49	36,151	2,64
TRABZONGAZ LPG SANAYİ NAKLİYAT VE TİCARET A.Ş.	9,294	1,67	2,160	25,22	22,600	2,81	34,054	2,48
TP PETROL DAĞITIM A.Ş.	0,000	0,00	0,000	0,00	17,427	2,17	17,427	1,27
ERGAZ SANAYİ VE TİCARET A.Ş.	12,954	2,32	0,000	0,00	0,000	0,00	12,954	0,94
BP PETROLLERİ A.Ş.	0,000	0,00	0,000	0,00	7,872	0,98	7,872	0,57
AKÇAGAZ PETROL ÜRÜNLERİ SANAYİ VE TİCARET A.Ş.	7,283	1,31	0,000	0,00	0,000	0,00	7,283	0,53
YURTPET AKARYAKIT LPG DAĞITIM PAZARLAMA SANAYİ VE TİCARET LİMİTED ŞİRKETİ	0,000	0,00	0,000	0,00	4,270	0,53	4,270	0,31
GÜVENAL GAZ SANAYİ VE TİCARET A.Ş.	0,000	0,00	0,000	0,00	3,510	0,44	3,510	0,26
Toplam	557,813	100	8,563	100	804,484	100	1.370,860	100

Tablo 4-35: Gümüşhane

Lisans Sahibinin Unvanı	Tüplü		Dökme		Otogaz		Toplam	
	Satış(ton)	Pay(%)	Satış(ton)	Pay(%)	Satış(ton)	Pay(%)	Satış(ton)	Pay(%)
AYGAZ A.Ş.	53,594	56,32	1,774	30,49	30,436	17,35	85,804	31,04
MİLANGAZ LPG DAĞITIM TİCARET VE SANAYİ A.Ş.	13,327	14,00	1,804	31,01	30,270	17,25	45,401	16,42
AYTEMİZ AKARYAKIT DAĞITIM A.Ş.	0,000	0,00	0,000	0,00	41,840	23,85	41,840	15,14
OMV PETROL OFİSİ A.Ş.	0,000	0,00	0,000	0,00	29,825	17,00	29,825	10,79
İPRAGAZ A.Ş.	7,153	7,52	0,000	0,00	9,990	5,69	17,143	6,20
TRABZONGAZ LPG SANAYİ NAKLİYAT VE TİCARET A.Ş.	9,546	10,03	2,240	38,50	4,600	2,62	16,386	5,93
GESAN YATIRIM VE TİCARET A.Ş.	3,703	3,89	0,000	0,00	9,027	5,15	12,730	4,61
AKPET GAZ A.Ş.	0,000	0,00	0,000	0,00	10,802	6,16	10,802	3,91
ERGAZ SANAYİ VE TİCARET A.Ş.	7,553	7,94	0,000	0,00	0,000	0,00	7,553	2,73
KARADENİZ TÜPGAZ SANAYİ VE TİCARET A.Ş.	0,292	0,31	0,000	0,00	3,250	1,85	3,542	1,28
TP PETROL DAĞITIM A.Ş.	0,000	0,00	0,000	0,00	3,403	1,94	3,403	1,23
YILDIRIM PETROL TİCARET VE NAKLİYAT A.Ş.	0,000	0,00	0,000	0,00	2,000	1,14	2,000	0,72
Toplam	95,168	100	5,818	100	175,443	100	276,429	100

Tablo 4-36: Hakkari

Lisans Sahibinin Unvanı	Tüplü		Dökme		Otogaz		Toplam	
	Satış(ton)	Pay(%)	Satış(ton)	Pay(%)	Satış(ton)	Pay(%)	Satış(ton)	Pay(%)
AYGAZ A.Ş.	66,999	38,84	0,000	-	23,087	56,81	90,086	42,26
İPRAGAZ A.Ş.	86,540	50,16	0,000	-	0,000	0,00	86,540	40,60
MİLANGAZ LPG DAĞITIM TİCARET VE SANAYİ A.Ş.	18,974	11,00	0,000	-	0,000	0,00	18,974	8,90
OMV PETROL OFİSİ A.Ş.	0,000	0,00	0,000	-	17,552	43,19	17,552	8,23
Toplam	172,513	100	0,000	-	40,639	100	213,152	100

Tablo 4-37: Hatay

Lisans Sahibinin Unvanı	Tüplü		Dökme		Otogaz		Toplam	
	Satış(ton)	Pay(%)	Satış(ton)	Pay(%)	Satış(ton)	Pay(%)	Satış(ton)	Pay(%)
AYGAZ A.Ş.	607,678	33,32	16,820	6,84	499,588	12,94	1.124,086	18,96
İPRAGAZ A.Ş.	758,501	41,59	26,640	10,84	193,432	5,01	978,573	16,50
HAS-GAZ LPG DAĞITIM VE METAL SANAYİ TİCARET A.Ş.	99,075	5,43	110,981	45,16	685,520	17,76	895,576	15,10
OMV PETROL OFİSİ A.Ş.	0,000	0,00	0,000	0,00	677,678	17,56	677,678	11,43
SHELL & TURCAS PETROL A.Ş.	0,600	0,03	0,000	0,00	384,866	9,97	385,466	6,50
MİLANGAZ LPG DAĞITIM TİCARET VE SANAYİ A.Ş.	223,229	12,24	0,000	0,00	101,152	2,62	324,381	5,47
BP PETROLLERİ A.Ş.	0,000	0,00	0,000	0,00	223,811	5,80	223,811	3,77
AKPET GAZ A.Ş.	0,000	0,00	0,000	0,00	180,112	4,67	180,112	3,04
AYTEMİZ AKARYAKIT DAĞITIM A.Ş.	0,000	0,00	0,000	0,00	163,357	4,23	163,357	2,76
TP PETROL DAĞITIM A.Ş.	0,000	0,00	0,000	0,00	153,744	3,98	153,744	2,59
EROL GAZ İNŞAAT NAKLIYE GIDA VE PETROL ÜRÜNLERİ OTOMOTİV SANAYİ VE TİCARET A.Ş.	0,000	0,00	0,000	0,00	123,970	3,21	123,970	2,09
YILDIRIM PETROL TİCARET VE NAKLİYAT A.Ş.	0,000	0,00	0,000	0,00	112,989	2,93	112,989	1,91
UNİVERSAL GAZ A.Ş.	0,000	0,00	85,020	34,59	0,000	0,00	85,020	1,43
TOTAL OIL TÜRKİYE A.Ş.	0,000	0,00	0,000	0,00	83,573	2,17	83,573	1,41
ARGAZ LPG DOLUM TEVZİİ İNŞAAT SANAYİ VE TİCARET A.Ş.	0,000	0,00	0,000	0,00	79,200	2,05	79,200	1,34
YÜCEL GAZ SANAYİ VE TİCARET A.Ş.	59,864	3,28	0,000	0,00	13,660	0,35	73,524	1,24
MAVİGÖL GAZ OTM.TEKSİNŞ.İLT.TUR.GİD.EĞ SANAYİ TİCARET A.Ş.	0,000	0,00	0,000	0,00	67,140	1,74	67,140	1,13
ORALGAZ SANAYİ VE TİCARET A.Ş.	0,000	0,00	0,000	0,00	52,767	1,37	52,767	0,89
MARGAZ LPG DOLUM TEVZİİ TİCARET VE SANAYİ A.Ş.	25,169	1,38	0,000	0,00	27,050	0,70	52,219	0,88
GÜVENAL GAZ SANAYİ VE TİCARET A.Ş.	0,000	0,00	0,000	0,00	25,982	0,67	25,982	0,44
GÜNEŞ GAZ ULUSLARARASI NAKLİYAT TİCARET VE SANAYİ A.Ş.	21,690	1,19	0,000	0,00	0,000	0,00	21,690	0,37
ERGAZ SANAYİ VE TİCARET A.Ş.	19,290	1,06	0,000	0,00	0,000	0,00	19,290	0,33
SURGAZ AKARYAKIT NAKLIYE SANAYİ VE TİCARET LİMİTED ŞİRKETİ	0,000	0,00	6,300	2,56	5,080	0,13	11,380	0,19
LİKİTGAZ DAĞITIM VE ENDÜSTRİ A.Ş.	8,538	0,47	0,000	0,00	0,000	0,00	8,538	0,14
TORSAN ORMAN SANAYİ VE TİCARET LİMİTED ŞİRKETİ	0,000	0,00	0,000	0,00	5,060	0,13	5,060	0,09
Toplam	1.823,634	100	245,761	100	3.859,731	100	5.929,126	100

Tablo 4-38: İğdir

Lisans Sahibinin Unvanı	Tüplü		Dökme		Otogaz		Toplam	
	Satış(ton)	Pay(%)	Satış(ton)	Pay(%)	Satış(ton)	Pay(%)	Satış(ton)	Pay(%)
AYGAZ A.Ş.	73,149	48,90	0,000	0,00	21,902	21,50	95,051	35,52
İPRAGAZ A.Ş.	48,202	32,22	0,000	0,00	18,795	18,45	66,997	25,03
MİLANGAZ LPG DAĞITIM TİCARET VE SANAYİ A.Ş.	23,401	15,64	0,000	0,00	4,460	4,38	27,861	10,41
ERGAZ SANAYİ VE TİCARET A.Ş.	3,048	2,04	16,170	100,00	0,000	0,00	19,218	7,18
HÜRGAZ TİCARET VE SANAYİ A.Ş.	1,790	1,20	0,000	0,00	13,000	12,76	14,790	5,53
YURTPET AKARYAKIT LPG DAĞITIM PAZARLAMA SANAYİ VE TİCARET LİMİTED ŞİRKETİ	0,000	0,00	0,000	0,00	14,648	14,38	14,648	5,47
AKPET GAZ A.Ş.	0,000	0,00	0,000	0,00	13,742	13,49	13,742	5,13
AYTEMİZ AKARYAKIT DAĞITIM A.Ş.	0,000	0,00	0,000	0,00	11,122	10,92	11,122	4,16
OMV PETROL OFİSİ A.Ş.	0,000	0,00	0,000	0,00	4,193	4,12	4,193	1,57
Toplam	149,590	100	16,170	100	101,862	100	267,622	100

Tablo 4-39: Isparta

Lisans Sahibinin Unvanı	Tüplü		Dökme		Otogaz		Toplam	
	Satış(ton)	Pay(%)	Satış(ton)	Pay(%)	Satış(ton)	Pay(%)	Satış(ton)	Pay(%)
AYGAZ A.Ş.	186,712	49,89	2,919	13,61	320,614	20,13	510,245	25,66
İPRAGAZ A.Ş.	81,850	21,87	17,075	79,59	365,383	22,94	464,308	23,35
OMV PETROL OFİSİ A.Ş.	0,000	0,00	0,000	0,00	330,279	20,74	330,279	16,61
MİLANGAZ LPG DAĞITIM TİCARET VE SANAYİ A.Ş.	63,375	16,94	0,000	0,00	127,259	7,99	190,634	9,59
SHELL & TURCAS PETROL A.Ş.	0,000	0,00	0,000	0,00	162,726	10,22	162,726	8,18
BP PETROLLERİ A.Ş.	0,000	0,00	0,000	0,00	118,090	7,41	118,090	5,94
AKPET GAZ A.Ş.	0,000	0,00	0,000	0,00	34,416	2,16	34,416	1,73
GESAN YATIRIM VE TİCARET A.Ş.	0,000	0,00	0,000	0,00	33,736	2,12	33,736	1,70
HABAŞ PETROL ÜRÜNLERİ SANAYİ VE TİCARET A.Ş.	0,000	0,00	0,000	0,00	32,030	2,01	32,030	1,61
TOTAL OIL TÜRKİYE A.Ş.	0,000	0,00	0,000	0,00	22,415	1,41	22,415	1,13
ERGAZ SANAYİ VE TİCARET A.Ş.	22,246	5,94	0,000	0,00	0,000	0,00	22,246	1,12
KONGAZ PETROL ÜRÜNLERİ PAZARLAMA SANAYİ VE TİCARET A.Ş.	20,029	5,35	0,000	0,00	0,000	0,00	20,029	1,01
TP PETROL DAĞITIM A.Ş.	0,000	0,00	0,000	0,00	17,981	1,13	17,981	0,90
YILDIRIM PETROL TİCARET VE NAKLİYAT A.Ş.	0,000	0,00	0,000	0,00	16,153	1,01	16,153	0,81
ANTGAZ LİKİT PETROL GAZI SANAYİ VE TİCARET LİMİTED ŞİRKETİ	0,000	0,00	1,460	6,81	4,570	0,29	6,030	0,30
YURTPET AKARYAKIT LPG DAĞITIM PAZARLAMA SANAYİ VE TİCARET LİMİTED ŞİRKETİ	0,000	0,00	0,000	0,00	4,018	0,25	4,018	0,20
YURTGAZ PETROL ÜRÜNLERİ SANAYİ VE TİCARET A.Ş.	0,000	0,00	0,000	0,00	3,000	0,19	3,000	0,15
Toplam	374,212	100	21,454	100	1.592,670	100	1.988,336	100

Tablo 4-40: İstanbul

Lisans Sahibinin Unvanı	Tüplü		Dökme		Otogaz		Toplam	
	Satış(ton)	Pay(%)	Satış(ton)	Pay(%)	Satış(ton)	Pay(%)	Satış(ton)	Pay(%)
AYGAZ A.Ş.	2.274,827	47,27	600,391	34,45	5.560,788	30,51	8.436,006	34,05
SHELL & TURCAS PETROL A.Ş.	0,000	0,00	0,000	0,00	3.666,533	20,12	3.666,533	14,80
OMV PETROL OFİSİ A.Ş.	0,000	0,00	0,000	0,00	2.651,518	14,55	2.651,518	10,70
İPRAGAZ A.Ş.	1.336,301	27,77	1.010,319	57,97	158,325	0,87	2.504,945	10,11
MİLANGAZ LPG DAĞITIM TİCARET VE SANAYİ A.Ş.	585,710	12,17	88,956	5,10	1.321,164	7,25	1.995,830	8,05
BP PETROLLERİ A.Ş.	0,000	0,00	0,000	0,00	1.870,999	10,27	1.870,999	7,55
TOTAL OIL TÜRKİYE A.Ş.	0,000	0,00	19,621	1,13	993,654	5,45	1.013,275	4,09
AYTEMİZ AKARYAKIT DAĞITIM A.Ş.	0,000	0,00	0,000	0,00	904,128	4,96	904,128	3,65
HABAŞ PETROL ÜRÜNLERİ SANAYİ VE TİCARET A.Ş.	453,876	9,43	0,000	0,00	0,000	0,00	453,876	1,83
ENERJİ GAZ A.Ş.	0,000	0,00	0,000	0,00	246,210	1,35	246,210	0,99
AKPET GAZ A.Ş.	0,000	0,00	0,000	0,00	212,909	1,17	212,909	0,86
YILDIRIM PETROL TİCARET VE NAKLİYAT A.Ş.	0,000	0,00	0,000	0,00	150,730	0,83	150,730	0,61
TP PETROL DAĞITIM A.Ş.	0,000	0,00	0,000	0,00	128,090	0,70	128,090	0,52
YURTPET AKARYAKIT LPG DAĞITIM PAZARLAMA SANAYİ VE TİCARET LİMİTED ŞİRKETİ	0,000	0,00	0,000	0,00	109,678	0,60	109,678	0,44
ERGAZ SANAYİ VE TİCARET A.Ş.	109,280	2,27	0,000	0,00	0,000	0,00	109,280	0,44
ARGAZ LPG DOLUM TEVZİİ İNŞAAT SANAYİ VE TİCARET A.Ş.	46,101	0,96	0,000	0,00	50,900	0,28	97,001	0,39
GÜVENAL GAZ SANAYİ VE TİCARET A.Ş.	0,000	0,00	0,000	0,00	58,575	0,32	58,575	0,24
NORM GAZ PETROL ÜRÜNLERİ SANAYİ TİCARET A.Ş. ÇORUM	0,000	0,00	0,000	0,00	35,590	0,20	35,590	0,14
TURKUVAZ PETROL ÜRÜNLERİ A.Ş.	0,000	0,00	0,000	0,00	28,640	0,16	28,640	0,12
GÜNEYGAZ LPG SANAYİ VE TİCARET A.Ş.	0,000	0,00	22,260	1,28	0,000	0,00	22,260	0,09
STAR SIVILAŞTIRILMIŞ GAZLAR DAĞITIM VE PAZARLAMA A.Ş.	0,000	0,00	0,000	0,00	20,355	0,11	20,355	0,08
SURGAZ AKARYAKIT NAKLİYE SANAYİ VE TİCARET LİMİTED ŞİRKETİ	0,000	0,00	0,000	0,00	12,180	0,07	12,180	0,05
ORALGAZ SANAYİ VE TİCARET A.Ş.	0,000	0,00	0,000	0,00	12,000	0,07	12,000	0,05
HÜRGAZ TİCARET VE SANAYİ A.Ş.	0,000	0,00	0,000	0,00	10,550	0,06	10,550	0,04
ERGAZ PETROL ÜRÜNLERİ SANAYİ VE TİCARET A.Ş.	0,000	0,00	0,000	0,00	10,501	0,06	10,501	0,04
EROL GAZ İNŞAAT NAKLİYE GIDA VE PETROL ÜRÜNLERİ OTOMOTİV SANAYİ VE TİCARET A.Ş.	0,000	0,00	0,000	0,00	4,740	0,03	4,740	0,02
KADOOĞLU PETROLÇÜLÜK TAŞIMACILIK TİCARET SANAYİ İTHALAT VE İHRACAT A.Ş.	0,000	0,00	0,000	0,00	4,403	0,02	4,403	0,02
AKÇAGAZ PETROL ÜRÜNLERİ SANAYİ VE TİCARET A.Ş.	3,594	0,07	0,000	0,00	0,000	0,00	3,594	0,01
GÜNEŞ GAZ ULUSLARARASI NAKLİYAT TİCARET VE SANAYİ A.Ş.	1,890	0,04	0,000	0,00	0,000	0,00	1,890	0,01
YURTGAZ PETROL ÜRÜNLERİ SANAYİ VE TİCARET A.Ş.	0,000	0,00	1,344	0,08	0,000	0,00	1,344	0,01
TRABZONGAZ LPG SANAYİ NAKLİYAT VE TİCARET A.Ş.	0,704	0,01	0,000	0,00	0,000	0,00	0,704	0,00
Toplam	4.812,283	100	1.742,891	100	18.223,160	100	24.778,334	100

Tablo 4-41: İzmir

Lisans Sahibinin Unvanı	Tüplü		Dökme		Otogaz		Toplam	
	Satış(ton)	Pay(%)	Satış(ton)	Pay(%)	Satış(ton)	Pay(%)	Satış(ton)	Pay(%)
AYGAZ A.Ş.	2.129,226	41,22	253,497	42,91	2.481,440	21,20	4.864,163	27,86
SHELL & TURCAS PETROL A.Ş.	0,000	0,00	0,000	0,00	2.556,842	21,85	2.556,842	14,64
İPRAGAZ A.Ş.	1.647,458	31,89	180,141	30,49	553,096	4,73	2.380,695	13,63
MİLANGAZ LPG DAĞITIM TİCARET VE SANAYİ A.Ş.	1.073,440	20,78	82,935	14,04	706,218	6,03	1.862,593	10,67
BP PETROLLERİ A.Ş.	0,000	0,00	0,000	0,00	1.834,568	15,67	1.834,568	10,51
OMV PETROL OFİSİ A.Ş.	0,000	0,00	0,000	0,00	1.529,669	13,07	1.529,669	8,76
AKPET GAZ A.Ş.	0,000	0,00	6,965	1,18	470,960	4,02	477,925	2,74
AYTEMİZ AKARYAKIT DAĞITIM A.Ş.	0,000	0,00	0,000	0,00	401,996	3,43	401,996	2,30
ERAGAZ PETROL ÜRÜNLERİ SANAYİ VE TİCARET A.Ş.	0,000	0,00	0,000	0,00	383,590	3,28	383,590	2,20
TOTAL OIL TÜRKİYE A.Ş.	0,000	0,00	1,290	0,22	330,687	2,83	331,977	1,90
HABAŞ PETROL ÜRÜNLERİ SANAYİ VE TİCARET A.Ş.	186,096	3,60	4,980	0,84	21,660	0,19	212,736	1,22
ERGAZ SANAYİ VE TİCARET A.Ş.	117,022	2,27	2,190	0,37	0,000	0,00	119,212	0,68
YILDIRIM PETROL TİCARET VE NAKLİYAT A.Ş.	0,000	0,00	0,000	0,00	88,741	0,76	88,741	0,51
TURKUVAZ PETROL ÜRÜNLERİ A.Ş.	0,000	0,00	0,000	0,00	85,805	0,73	85,805	0,49
YURTPET AKARYAKIT LPG DAĞITIM PAZARLAMA SANAYİ VE TİCARET LİMİTED ŞİRKETİ	0,000	0,00	0,000	0,00	79,858	0,68	79,858	0,46
ARGAZ LPG DOLUM TEVZİİ İNŞAAT SANAYİ VE TİCARET A.Ş.	0,000	0,00	35,010	5,93	6,410	0,05	41,420	0,24
GÜVENAL GAZ SANAYİ VE TİCARET A.Ş.	0,000	0,00	0,000	0,00	40,074	0,34	40,074	0,23
KOÇGAZ DOLUM TESİSLERİ VE PETROL ÜRÜNLERİ, NAKLİYAT, OTOMOTİV, İNŞAAT, GIDA, İTHALAT, İHRACAK SANAYİ VE TİCARET LİMİTED ŞİRKETİ	0,000	0,00	0,000	0,00	37,310	0,32	37,310	0,21
ANADOLUGAZ TİCARET VE SANAYİ A.Ş.	0,000	0,00	0,000	0,00	28,980	0,25	28,980	0,17
GÜNEŞ GAZ ULUSLARARASI NAKLİYAT TİCARET VE SANAYİ A.Ş.	4,838	0,09	23,748	4,02	0,000	0,00	28,586	0,16
GÜNEYGAZ LPG SANAYİ VE TİCARET A.Ş.	0,000	0,00	0,000	0,00	24,160	0,21	24,160	0,14
ENERJİ GAZ A.Ş.	0,000	0,00	0,000	0,00	18,880	0,16	18,880	0,11
ORALGAZ SANAYİ VE TİCARET A.Ş.	0,000	0,00	0,000	0,00	15,880	0,14	15,880	0,09
PEGAGAZ A.Ş.	7,716	0,15	0,000	0,00	0,000	0,00	7,716	0,04
GESAN YATIRIM VE TİCARET A.Ş.	0,000	0,00	0,000	0,00	7,500	0,06	7,500	0,04
Toplam	5.165,796	100	590,756	100	11.704,324	100	17.460,876	100

Tablo 4-42: Kahramanmaraş

Lisans Sahibinin Unvanı	Tüplü		Dökme		Otogaz		Toplam	
	Satış(ton)	Pay(%)	Satış(ton)	Pay(%)	Satış(ton)	Pay(%)	Satış(ton)	Pay(%)
AYGAZ A.Ş.	205,020	25,27	5,569	7,90	690,494	17,51	901,083	18,67
MARGAZ LPG DOLUM TEVZİİ TİCARET VE SANAYİ A.Ş.	158,090	19,48	53,650	76,12	662,120	16,79	873,860	18,11
MİLANGAZ LPG DAĞITIM TİCARET VE SANAYİ A.Ş.	179,347	22,10	0,000	0,00	595,456	15,10	774,803	16,06
İPRAGAZ A.Ş.	241,262	29,73	5,062	7,18	320,486	8,13	566,810	11,75
OMV PETROL OFİSİ A.Ş.	0,000	0,00	0,000	0,00	250,658	6,36	250,658	5,19
YILDIRIM PETROL TİCARET VE NAKLİYAT A.Ş.	0,000	0,00	0,000	0,00	219,106	5,56	219,106	4,54
BP PETROLLERİ A.Ş.	0,000	0,00	0,000	0,00	206,915	5,25	206,915	4,29
YURTPET AKARYAKIT LPG DAĞITIM PAZARLAMA SANAYİ VE TİCARET LİMİTED ŞİRKETİ	0,000	0,00	0,000	0,00	182,791	4,64	182,791	3,79
SHELL & TURCAS PETROL A.Ş.	0,000	0,00	0,000	0,00	171,522	4,35	171,522	3,55
GÜVENAL GAZ SANAYİ VE TİCARET A.Ş.	0,000	0,00	0,000	0,00	122,199	3,10	122,199	2,53
MAVİGÖL GAZ OTM.TEKSİNŞ.İLT.TUR.GID.EĞ SANAYİ TİCARET A.Ş.	0,000	0,00	6,200	8,80	112,750	2,86	118,950	2,47
AKPET GAZ A.Ş.	0,000	0,00	0,000	0,00	114,589	2,91	114,589	2,37
AYTEMİZ AKARYAKIT DAĞITIM A.Ş.	0,000	0,00	0,000	0,00	61,247	1,55	61,247	1,27
YENİ ULAŞLI GAZ LPG DOLUM DEPOLAMA OTOGAZ DAĞITIM PAZARLAMA NAKLİYE İMALAT İTHALAT İHRACAT SANAYİ VE TİCARET LİMİTED ŞİRKETİ	0,000	0,00	0,000	0,00	48,980	1,24	48,980	1,02
ORALGAZ SANAYİ VE TİCARET A.Ş.	0,000	0,00	0,000	0,00	47,447	1,20	47,447	0,98
ERAGAZ PETROL ÜRÜNLERİ SANAYİ VE TİCARET A.Ş.	0,000	0,00	0,000	0,00	43,356	1,10	43,356	0,90
TOTAL OIL TÜRKİYE A.Ş.	0,000	0,00	0,000	0,00	33,383	0,85	33,383	0,69
EROL GAZ İNŞAAT NAKLİYE GIDA VE PETROL ÜRÜNLERİ OTOMOTİV SANAYİ VE TİCARET A.Ş.	15,011	1,85	0,000	0,00	6,380	0,16	21,391	0,44
YÜCEL GAZ SANAYİ VE TİCARET A.Ş.	0,000	0,00	0,000	0,00	18,240	0,46	18,240	0,38
YAMAN GAZ TİCARET VE SANAYİ A.Ş.	0,000	0,00	0,000	0,00	14,960	0,38	14,960	0,31
ERGAZ SANAYİ VE TİCARET A.Ş.	7,118	0,88	0,000	0,00	4,002	0,10	11,120	0,23
KOÇGAZ DOLUM TESİSLERİ VE PETROL ÜRÜNLERİ, NAKLİYAT, OTOMOTİV, İNŞAAT, GIDA, İTHALAT, İHRACAK SANAYİ VE TİCARET LİMİTED ŞİRKETİ	0,000	0,00	0,000	0,00	7,880	0,20	7,880	0,16
ATA LİKİT PETROL GAZI VE PETROL ÜRÜNLERİ SANAYİ TİCARET LİMİTED ŞİRKETİ	0,000	0,00	0,000	0,00	4,720	0,12	4,720	0,10
SURGAZ AKARYAKIT NAKLİYE SANAYİ VE TİCARET LİMİTED ŞİRKETİ	0,000	0,00	0,000	0,00	3,720	0,09	3,720	0,08
ŞARKGAZ VE MADENİ YAĞLAR A.Ş.	2,736	0,34	0,000	0,00	0,000	0,00	2,736	0,06
LİKİTGAZ DAĞITIM VE ENDÜSTRİ A.Ş.	1,638	0,20	0,000	0,00	0,000	0,00	1,638	0,03
GÜNEŞ GAZ ULUSLARARASI NAKLİYAT TİCARET VE SANAYİ A.Ş.	1,233	0,15	0,000	0,00	0,000	0,00	1,233	0,03
Toplam	811,455	100	70,481	100	3.943,401	100	4.825,337	100

Tablo 4-43: Karabük

Lisans Sahibinin Unvanı	Tüplü		Dökme		Otogaz		Toplam	
	Satış(ton)	Pay(%)	Satış(ton)	Pay(%)	Satış(ton)	Pay(%)	Satış(ton)	Pay(%)
AYGAZ A.Ş.	104,954	66,30	0,000	0,00	203,461	25,97	308,415	30,68
OMV PETROL OFİSİ A.Ş.	0,000	0,00	0,000	0,00	187,877	23,98	187,877	18,69
İPRAGAZ A.Ş.	35,823	22,63	63,600	100,00	87,506	11,17	186,929	18,59
TOTAL OIL TÜRKİYE A.Ş.	0,000	0,00	0,000	0,00	110,358	14,09	110,358	10,98
MİLANGAZ LPG DAĞITIM TİCARET VE SANAYİ A.Ş.	16,306	10,30	0,000	0,00	70,054	8,94	86,360	8,59
BP PETROLLERİ A.Ş.	0,000	0,00	0,000	0,00	59,273	7,57	59,273	5,90
SHELL & TURCAS PETROL A.Ş.	0,000	0,00	0,000	0,00	48,730	6,22	48,730	4,85
YURTPET AKARYAKIT LPG DAĞITIM PAZARLAMA SANAYİ VE TİCARET LİMİTED ŞİRKETİ	0,000	0,00	0,000	0,00	8,528	1,09	8,528	0,85
HÜRGAZ TİCARET VE SANAYİ A.Ş.	0,000	0,00	0,000	0,00	5,080	0,65	5,080	0,51
AKGAZ TİCARET VE SANAYİ A.Ş.	0,000	0,00	0,000	0,00	2,600	0,33	2,600	0,26
AKÇAGAZ PETROL ÜRÜNLERİ SANAYİ VE TİCARET A.Ş.	1,220	0,77	0,000	0,00	0,000	0,00	1,220	0,12
Toplam	158,303	100	63,600	100	783,467	100	1.005,370	100

Tablo 4-44: Karaman

Lisans Sahibinin Unvanı	Tüplü		Dökme		Otogaz		Toplam	
	Satış(ton)	Pay(%)	Satış(ton)	Pay(%)	Satış(ton)	Pay(%)	Satış(ton)	Pay(%)
AYGAZ A.Ş.	46,360	33,05	12,006	41,64	198,943	24,71	257,309	26,41
İPRAGAZ A.Ş.	39,300	28,01	16,210	56,21	71,386	8,87	126,896	13,02
OMV PETROL OFİSİ A.Ş.	0,000	0,00	0,000	0,00	111,667	13,87	111,667	11,46
KONGAZ PETROL ÜRÜNLERİ PAZARLAMA SANAYİ VE TİCARET A.Ş.	24,008	17,11	0,620	2,15	78,560	9,76	103,188	10,59
BP PETROLLERİ A.Ş.	0,000	0,00	0,000	0,00	53,462	6,64	53,462	5,49
SHELL & TURCAS PETROL A.Ş.	0,000	0,00	0,000	0,00	50,151	6,23	50,151	5,15
EROL GAZ İNŞAAT NAKLIYE GIDA VE PETROL ÜRÜNLERİ OTOMOTİV SANAYİ VE TİCARET A.Ş.	0,000	0,00	0,000	0,00	45,550	5,66	45,550	4,68
YURTPET AKARYAKIT LPG DAĞITIM PAZARLAMA SANAYİ VE TİCARET LİMİTED ŞİRKETİ	0,000	0,00	0,000	0,00	38,768	4,81	38,768	3,98
AKPET GAZ A.Ş.	0,000	0,00	0,000	0,00	36,820	4,57	36,820	3,78
ERAGAZ PETROL ÜRÜNLERİ SANAYİ VE TİCARET A.Ş.	0,000	0,00	0,000	0,00	26,123	3,24	26,123	2,68
TOTAL OIL TÜRKİYE A.Ş.	0,000	0,00	0,000	0,00	24,828	3,08	24,828	2,55
MİLANGAZ LPG DAĞITIM TİCARET VE SANAYİ A.Ş.	11,050	7,88	0,000	0,00	12,582	1,56	23,632	2,43
MAVİGÖL GAZ OTM.TEKSİNŞ.İLT.TUR.GID.EĞ SANAYİ TİCARET A.Ş.	0,000	0,00	0,000	0,00	18,310	2,27	18,310	1,88
YILDIRIM PETROL TİCARET VE NAKLİYAT A.Ş.	0,000	0,00	0,000	0,00	13,512	1,68	13,512	1,39
ERGAZ SANAYİ VE TİCARET A.Ş.	10,045	7,16	0,000	0,00	0,000	0,00	10,045	1,03
YURTGAZ PETROL ÜRÜNLERİ SANAYİ VE TİCARET A.Ş.	0,000	0,00	0,000	0,00	10,030	1,25	10,030	1,03
TP PETROL DAĞITIM A.Ş.	0,000	0,00	0,000	0,00	10,007	1,24	10,007	1,03
ANADOLUGAZ TİCARET VE SANAYİ A.Ş.	8,200	5,85	0,000	0,00	0,000	0,00	8,200	0,84
GÜVENAL GAZ SANAYİ VE TİCARET A.Ş.	0,000	0,00	0,000	0,00	4,504	0,56	4,504	0,46
LİKİTGAZ DAĞITIM VE ENDÜSTRİ A.Ş.	1,320	0,94	0,000	0,00	0,000	0,00	1,320	0,14
Toplam	140,283	100	28,836	100	805,203	100	974,322	100

Tablo 4-45: Kars

Lisans Sahibinin Unvanı	Tüplü		Dökme		Otogaz		Toplam	
	Satış(ton)	Pay(%)	Satış(ton)	Pay(%)	Satış(ton)	Pay(%)	Satış(ton)	Pay(%)
AYGAZ A.Ş.	52,508	35,39	3,020	29,04	38,142	15,25	93,670	22,91
AYTEMİZ AKARYAKIT DAĞITIM A.Ş.	0,000	0,00	0,000	0,00	59,450	23,76	59,450	14,54
İPRAGAZ A.Ş.	56,469	38,06	0,000	0,00	2,040	0,82	58,509	14,31
SHELL & TURCAS PETROL A.Ş.	0,000	0,00	0,000	0,00	49,641	19,84	49,641	12,14
OMV PETROL OFİSİ A.Ş.	0,000	0,00	0,000	0,00	32,241	12,89	32,241	7,88
ERGAZ SANAYİ VE TİCARET A.Ş.	21,591	14,55	7,380	70,96	0,000	0,00	28,971	7,08
AKPET GAZ A.Ş.	0,000	0,00	0,000	0,00	23,522	9,40	23,522	5,75
MİLANGAZ LPG DAĞITIM TİCARET VE SANAYİ A.Ş.	17,802	12,00	0,000	0,00	0,000	0,00	17,802	4,35
HÜRGAZ TİCARET VE SANAYİ A.Ş.	0,000	0,00	0,000	0,00	17,660	7,06	17,660	4,32
ORALGAZ SANAYİ VE TİCARET A.Ş.	0,000	0,00	0,000	0,00	13,502	5,40	13,502	3,30
YILDIRIM PETROL TİCARET VE NAKLİYAT A.Ş.	0,000	0,00	0,000	0,00	7,740	3,09	7,740	1,89
YURTPET AKARYAKIT LPG DAĞITIM PAZARLAMA SANAYİ VE TİCARET LİMİTED ŞİRKETİ	0,000	0,00	0,000	0,00	3,160	1,26	3,160	0,77
MAVİGÖL GAZ OTM.TEKSİNŞ.İLT.TUR.GID.EĞ SANAYİ TİCARET A.Ş.	0,000	0,00	0,000	0,00	3,080	1,23	3,080	0,75
Toplam	148,370	100	10,400	100	250,178	100	408,948	100

Tablo 4-46: Kastamonu

Lisans Sahibinin Unvanı	Tüplü		Dökme		Otogaz		Toplam	
	Satış(ton)	Pay(%)	Satış(ton)	Pay(%)	Satış(ton)	Pay(%)	Satış(ton)	Pay(%)
AYGAZ A.Ş.	187,198	58,26	8,770	41,19	552,857	41,31	748,825	44,55
OMV PETROL OFİSİ A.Ş.	0,000	0,00	0,000	0,00	175,357	13,10	175,357	10,43
İPRAGAZ A.Ş.	95,259	29,65	0,000	0,00	43,786	3,27	139,045	8,27
TOTAL OIL TÜRKİYE A.Ş.	0,000	0,00	0,000	0,00	138,982	10,38	138,982	8,27
MİLANGAZ LPG DAĞITIM TİCARET VE SANAYİ A.Ş.	22,776	7,09	0,000	0,00	88,145	6,59	110,921	6,60
SHELL & TURCAS PETROL A.Ş.	0,000	0,00	0,000	0,00	93,806	7,01	93,806	5,58
BP PETROLLERİ A.Ş.	0,000	0,00	0,000	0,00	70,091	5,24	70,091	4,17
AYTEMİZ AKARYAKIT DAĞITIM A.Ş.	0,000	0,00	0,000	0,00	65,446	4,89	65,446	3,89
AKPET GAZ A.Ş.	0,000	0,00	0,000	0,00	17,749	1,33	17,749	1,06
KALELİ BEST GAZ İNŞAAT NAKLİYE SANAYİ VE TİCARET LİMİTED ŞİRKETİ	0,000	0,00	0,000	0,00	17,514	1,31	17,514	1,04
TRABZONGAZ LPG SANAYİ NAKLİYAT VE TİCARET A.Ş.	0,000	0,00	12,520	58,81	4,520	0,34	17,040	1,01
YILDIRIM PETROL TİCARET VE NAKLİYAT A.Ş.	0,000	0,00	0,000	0,00	15,438	1,15	15,438	0,92
AKÇAGAZ PETROL ÜRÜNLERİ SANAYİ VE TİCARET A.Ş.	14,882	4,63	0,000	0,00	0,000	0,00	14,882	0,89
KARADENİZ TÜPGAZ SANAYİ VE TİCARET A.Ş.	1,200	0,37	0,000	0,00	11,200	0,84	12,400	0,74
HABAŞ PETROL ÜRÜNLERİ SANAYİ VE TİCARET A.Ş.	0,000	0,00	0,000	0,00	12,100	0,90	12,100	0,72
HÜRGAZ TİCARET VE SANAYİ A.Ş.	0,000	0,00	0,000	0,00	11,470	0,86	11,470	0,68
GÜVENAL GAZ SANAYİ VE TİCARET A.Ş.	0,000	0,00	0,000	0,00	8,623	0,64	8,623	0,51
GESAN YATIRIM VE TİCARET A.Ş.	0,000	0,00	0,000	0,00	5,550	0,41	5,550	0,33
TP PETROL DAĞITIM A.Ş.	0,000	0,00	0,000	0,00	3,258	0,24	3,258	0,19
TURKUAZ PETROL ÜRÜNLERİ A.Ş.	0,000	0,00	0,000	0,00	2,550	0,19	2,550	0,15
Toplam	321,315	100	21,290	100	1.338,442	100	1.681,047	100

Tablo 4-47: Kayseri

Lisans Sahibinin Unvanı	Tüplü		Dökme		Otogaz		Toplam	
	Satış(ton)	Pay(%)	Satış(ton)	Pay(%)	Satış(ton)	Pay(%)	Satış(ton)	Pay(%)
AYGAZ A.Ş.	263,756	22,79	13,153	45,01	1.412,603	28,71	1.689,512	27,66
MİLANGAZ LPG DAĞITIM TİCARET VE SANAYİ A.Ş.	148,120	12,80	0,000	0,00	644,193	13,09	792,313	12,97
İPRAGAZ A.Ş.	352,794	30,49	16,070	54,99	359,473	7,30	728,337	11,93
AYTEMİZ AKARYAKIT DAĞITIM A.Ş.	0,000	0,00	0,000	0,00	707,839	14,38	707,839	11,59
SHELL & TURCAS PETROL A.Ş.	0,000	0,00	0,000	0,00	466,909	9,49	466,909	7,65
GÜNEYGAZ LPG SANAYİ VE TİCARET A.Ş.	381,168	32,94	0,000	0,00	49,640	1,01	430,808	7,05
OMV PETROL OFİSİ A.Ş.	0,000	0,00	0,000	0,00	424,241	8,62	424,241	6,95
BP PETROLLERİ A.Ş.	0,000	0,00	0,000	0,00	252,228	5,13	252,228	4,13
AKPET GAZ A.Ş.	0,000	0,00	0,000	0,00	163,671	3,33	163,671	2,68
TOTAL OIL TÜRKİYE A.Ş.	0,000	0,00	0,000	0,00	160,890	3,27	160,890	2,63
YURTPET AKARYAKIT LPG DAĞITIM PAZARLAMA SANAYİ VE TİCARET LİMİTED ŞİRKETİ	0,000	0,00	0,000	0,00	120,836	2,46	120,836	1,98
MARGAZ LPG DOLUM TEVZİİ TİCARET VE SANAYİ A.Ş.	4,204	0,36	0,000	0,00	26,800	0,54	31,004	0,51
TP PETROL DAĞITIM A.Ş.	0,000	0,00	0,000	0,00	21,828	0,44	21,828	0,36
MAVİGÖL GAZ OTM.TEKSİNŞ.İLT.TUR.GID.EĞ SANAYİ TİCARET A.Ş.	0,000	0,00	0,000	0,00	18,550	0,38	18,550	0,30
ŞİRİNGAZ PETROL ÜRÜNLERİ VE Tüp İMALAT SANAYİ TİCARET A.Ş.	4,320	0,37	0,000	0,00	13,020	0,26	17,340	0,28
GÜVENAL GAZ SANAYİ VE TİCARET A.Ş.	0,000	0,00	0,000	0,00	14,853	0,30	14,853	0,24
BIRGAZ PETROL ÜRÜNLERİ İNŞ.NAK.SANAYİ ve TİCARET LİMİTED ŞİRKETİ	0,000	0,00	0,000	0,00	13,000	0,26	13,000	0,21
HÜRGAZ TİCARET VE SANAYİ A.Ş.	0,000	0,00	0,000	0,00	11,120	0,23	11,120	0,18
YURTGAZ PETROL ÜRÜNLERİ SANAYİ VE TİCARET A.Ş.	0,000	0,00	0,000	0,00	9,460	0,19	9,460	0,15
ERAGAZ PETROL ÜRÜNLERİ SANAYİ VE TİCARET A.Ş.	0,000	0,00	0,000	0,00	7,500	0,15	7,500	0,12
NORM GAZ PETROL ÜRÜNLERİ SANAYİ TİCARET A.Ş. ÇORUM	0,000	0,00	0,000	0,00	6,660	0,14	6,660	0,11
YILDIRIM PETROL TİCARET VE NAKLİYAT A.Ş.	0,000	0,00	0,000	0,00	5,604	0,11	5,604	0,09
KALELİ BEST GAZ İNŞAAT NAKLİYE SANAYİ VE TİCARET LİMİTED ŞİRKETİ	0,000	0,00	0,000	0,00	5,020	0,10	5,020	0,08
SURGAZ AKARYAKIT NAKLİYE SANAYİ VE TİCARET LİMİTED ŞİRKETİ	0,000	0,00	0,000	0,00	2,880	0,06	2,880	0,05
TURKUVAZ PETROL ÜRÜNLERİ A.Ş.	0,000	0,00	0,000	0,00	2,200	0,04	2,200	0,04
ANADOLUGAZ TİCARET VE SANAYİ A.Ş.	1,960	0,17	0,000	0,00	0,000	0,00	1,960	0,03
GÜNEŞ GAZ ULUSLARARASI NAKLİYAT TİCARET VE SANAYİ A.Ş.	0,810	0,07	0,000	0,00	0,000	0,00	0,810	0,01
Toplam	1.157,132	100	29,223	100	4.921,018	100	6.107,373	100

Tablo 4-48: Kırıkkale

Lisans Sahibinin Unvanı	Tüplü		Dökme		Otogaz		Toplam	
	Satış(ton)	Pay(%)	Satış(ton)	Pay(%)	Satış(ton)	Pay(%)	Satış(ton)	Pay(%)
KALEGAZ PETROL ÜRÜNLERİ TİCARET VE SANAYİ A.Ş.	0,792	0,41	0,000	0,00	287,620	17,24	288,412	15,37
MİLANGAZ LPG DAĞITIM TİCARET VE SANAYİ A.Ş.	64,037	33,54	0,000	0,00	212,446	12,73	276,483	14,74
AKPET GAZ A.Ş.	0,000	0,00	0,000	0,00	253,154	15,17	253,154	13,49
İPRAGAZ A.Ş.	79,396	41,58	14,062	84,60	93,460	5,60	186,918	9,96
GESAN YATIRIM VE TİCARET A.Ş.	0,000	0,00	0,000	0,00	168,939	10,12	168,939	9,00
AYGAZ A.Ş.	44,564	23,34	1,000	6,02	116,224	6,97	161,788	8,62
GAZPA AKARYAKIT TARIM GIDA VE HAYVANCILIK ÜRÜNLERİ PAZARLAMA SANAYİ VE TİCARET LİMİTED ŞİRKETİ	0,000	0,00	0,000	0,00	98,820	5,92	98,820	5,27
OMV PETROL OFİSİ A.Ş.	0,000	0,00	0,000	0,00	74,685	4,48	74,685	3,98
TP PETROL DAĞITIM A.Ş.	0,000	0,00	0,000	0,00	72,538	4,35	72,538	3,87
YILDIRIM PETROL TİCARET VE NAKLİYAT A.Ş.	0,000	0,00	0,000	0,00	58,040	3,48	58,040	3,09
SHELL & TURCAS PETROL A.Ş.	0,000	0,00	0,000	0,00	46,716	2,80	46,716	2,49
MRMAY PETROL VE PETROL ÜRÜNLERİ LPG DAĞITIM TAŞIMACILIK GIDA SANAYİ VE TİCARET A.Ş.	0,000	0,00	0,000	0,00	45,940	2,75	45,940	2,45
AYTEMİZ AKARYAKIT DAĞITIM A.Ş.	1,516	0,79	0,000	0,00	40,839	2,45	42,355	2,26
HABAŞ PETROL ÜRÜNLERİ SANAYİ VE TİCARET A.Ş.	0,000	0,00	0,000	0,00	25,920	1,55	25,920	1,38
ANADOLUGAZ TİCARET VE SANAYİ A.Ş.	0,650	0,34	0,000	0,00	18,640	1,12	19,290	1,03
HİSARGAZ AKARYAKIT NAKLİYE SANAYİ İNŞAAT TİCARET TURİZM İTHALAT İHRACAT LİMİTED ŞİRKETİ	0,000	0,00	0,000	0,00	12,140	0,73	12,140	0,65
GÜVENAL GAZ SANAYİ VE TİCARET A.Ş.	0,000	0,00	0,000	0,00	11,113	0,67	11,113	0,59
HÜRGAZ TİCARET VE SANAYİ A.Ş.	0,000	0,00	0,000	0,00	7,020	0,42	7,020	0,37
BP PETROLLERİ A.Ş.	0,000	0,00	0,000	0,00	6,383	0,38	6,383	0,34
KALELİ BEST GAZ İNŞAAT NAKLİYE SANAYİ VE TİCARET LİMİTED ŞİRKETİ	0,000	0,00	0,000	0,00	5,820	0,35	5,820	0,31
ADAGAZ LPG AKARYAKIT VE MADENİ YAĞLAR DEPOLAMA PAZARLAMA SANAYİ VE TİCARET A.Ş.	0,000	0,00	0,000	0,00	5,200	0,31	5,200	0,28
ORALGAZ SANAYİ VE TİCARET A.Ş.	0,000	0,00	0,000	0,00	3,500	0,21	3,500	0,19
UZMANGAZ GAZ DAĞITIM PETROL ÜRÜNLERİ SANAYİ VE TİCARET LİMİTED ŞİRKETİ	0,000	0,00	0,000	0,00	3,500	0,21	3,500	0,19
GÜNEŞ GAZ ULUSLARARASI NAKLİYAT TİCARET VE SANAYİ A.Ş.	0,000	0,00	1,560	9,39	0,000	0,00	1,560	0,08
Toplam	190,955	100	16,622	100	1.668,657	100	1.876,234	100

Tablo 4-49: Kırklareli

Lisans Sahibinin Unvanı	Tüplü		Dökme		Otogaz		Toplam	
	Satış(ton)	Pay(%)	Satış(ton)	Pay(%)	Satış(ton)	Pay(%)	Satış(ton)	Pay(%)
AYGAZ A.Ş.	133,920	53,51	1,160	5,59	156,802	20,01	291,882	27,67
İPRAGAZ A.Ş.	56,723	22,66	13,083	63,07	64,627	8,25	134,433	12,75
MİLANGAZ LPG DAĞITIM TİCARET VE SANAYİ A.Ş.	45,499	18,18	6,500	31,34	65,437	8,35	117,436	11,13
BP PETROLLERİ A.Ş.	0,000	0,00	0,000	0,00	115,180	14,70	115,180	10,92
OMV PETROL OFİSİ A.Ş.	0,000	0,00	0,000	0,00	102,102	13,03	102,102	9,68
SHELL & TURCAS PETROL A.Ş.	0,000	0,00	0,000	0,00	66,964	8,54	66,964	6,35
ENERJİ GAZ A.Ş.	0,000	0,00	0,000	0,00	62,410	7,96	62,410	5,92
YILDIRIM PETROL TİCARET VE NAKLİYAT A.Ş.	0,000	0,00	0,000	0,00	49,848	6,36	49,848	4,73
TP PETROL DAĞITIM A.Ş.	0,000	0,00	0,000	0,00	32,450	4,14	32,450	3,08
YURTPET AKARYAKIT LPG DAĞITIM PAZARLAMA SANAYİ VE TİCARET LİMİTED ŞİRKETİ	0,000	0,00	0,000	0,00	26,448	3,37	26,448	2,51
YURTGAZ PETROL ÜRÜNLERİ SANAYİ VE TİCARET A.Ş.	0,000	0,00	0,000	0,00	16,340	2,08	16,340	1,55
HABAŞ PETROL ÜRÜNLERİ SANAYİ VE TİCARET A.Ş.	14,145	5,65	0,000	0,00	0,000	0,00	14,145	1,34
TOTAL OIL TÜRKİYE A.Ş.	0,000	0,00	0,000	0,00	10,401	1,33	10,401	0,99
AKPET GAZ A.Ş.	0,000	0,00	0,000	0,00	8,908	1,14	8,908	0,84
TRABZONGAZ LPG SANAYİ NAKLİYAT VE TİCARET A.Ş.	0,000	0,00	0,000	0,00	5,820	0,74	5,820	0,55
Toplam	250,287	100	20,743	100	783,737	100	1.054,767	100

Tablo 4-50: Kırşehir

Lisans Sahibinin Unvanı	Tüplü		Dökme		Otogaz		Toplam	
	Satış(ton)	Pay(%)	Satış(ton)	Pay(%)	Satış(ton)	Pay(%)	Satış(ton)	Pay(%)
OMV PETROL OFİSİ A.Ş.	0,000	0,00	0,000	0,00	173,249	23,89	173,249	20,78
AYGAZ A.Ş.	48,239	47,00	0,445	7,50	121,310	16,73	169,994	20,39
MİLANGAZ LPG DAĞITIM TİCARET VE SANAYİ A.Ş.	16,706	16,28	0,000	0,00	70,636	9,74	87,342	10,48
ANADOLUGAZ TİCARET VE SANAYİ A.Ş.	0,000	0,00	3,640	61,31	82,100	11,32	85,740	10,28
İPRAGAZ A.Ş.	36,158	35,23	1,852	31,19	44,676	6,16	82,686	9,92
KALELİ BEST GAZ İNŞAAT NAKLİYE SANAYİ VE TİCARET LİMİTED ŞİRKETİ	0,000	0,00	0,000	0,00	32,380	4,47	32,380	3,88
AKPET GAZ A.Ş.	0,000	0,00	0,000	0,00	31,700	4,37	31,700	3,80
TOTAL OIL TÜRKİYE A.Ş.	0,000	0,00	0,000	0,00	30,865	4,26	30,865	3,70
SHELL & TURCAS PETROL A.Ş.	0,000	0,00	0,000	0,00	22,817	3,15	22,817	2,74
GÜVENAL GAZ SANAYİ VE TİCARET A.Ş.	0,000	0,00	0,000	0,00	22,443	3,10	22,443	2,69
BP PETROLLERİ A.Ş.	0,000	0,00	0,000	0,00	16,345	2,25	16,345	1,96
TP PETROL DAĞITIM A.Ş.	0,000	0,00	0,000	0,00	13,720	1,89	13,720	1,65
GAZPA AKARYAKIT TARIM GIDA VE HAYVANCILIK ÜRÜNLERİ PAZARLAMA SANAYİ VE TİCARET LİMİTED ŞİRKETİ	0,000	0,00	0,000	0,00	13,700	1,89	13,700	1,64
BİRGAZ PETROL ÜRÜNLERİ İNŞ.NAK.SANAYİ ve TİCARET LİMİTED ŞİRKETİ	0,000	0,00	0,000	0,00	12,820	1,77	12,820	1,54
AYTEMİZ AKARYAKIT DAĞITIM A.Ş.	1,536	1,50	0,000	0,00	10,910	1,50	12,446	1,49
KALEGAZ PETROL ÜRÜNLERİ TİCARET VE SANAYİ A.Ş.	0,000	0,00	0,000	0,00	10,080	1,39	10,080	1,21
MARGAZ LPG DOLUM TEVZİİ TİCARET VE SANAYİ A.Ş.	0,000	0,00	0,000	0,00	9,380	1,29	9,380	1,13
YILDIRIM PETROL TİCARET VE NAKLİYAT A.Ş.	0,000	0,00	0,000	0,00	6,001	0,83	6,001	0,72
Toplam	102,639	100	5,937	100	725,132	100	833,708	100

Tablo 4-51: Kilis

Lisans Sahibinin Unvanı	Tüplü		Dökme		Otogaz		Toplam	
	Satış(ton)	Pay(%)	Satış(ton)	Pay(%)	Satış(ton)	Pay(%)	Satış(ton)	Pay(%)
AYGAZ A.Ş.	69,759	43,07	-	-	83,659	23,05	153,418	29,23
İPRAGAZ A.Ş.	62,285	38,46	-	-	35,853	9,88	98,138	18,70
OMV PETROL OFİSİ A.Ş.	0,000	0,00	-	-	89,240	24,59	89,240	17,00
SHELL & TURCAS PETROL A.Ş.	0,000	0,00	-	-	39,435	10,87	39,435	7,51
BP PETROLLERİ A.Ş.	0,000	0,00	-	-	35,030	9,65	35,030	6,67
MARGAZ LPG DOLUM TEVZİİ TİCARET VE SANAYİ A.Ş.	0,000	0,00	-	-	27,340	7,53	27,340	5,21
MİLANGAZ LPG DAĞITIM TİCARET VE SANAYİ A.Ş.	22,572	13,94	-	-	0,000	0,00	22,572	4,30
GÜVENAL GAZ SANAYİ VE TİCARET A.Ş.	0,000	0,00	-	-	17,373	4,79	17,373	3,31
COŞKUNAL GAZ NAKLİYAT İNŞAAT SANAYİ TİCARET A.Ş.	0,000	0,00	-	-	16,280	4,49	16,280	3,10
YILDIRIM PETROL TİCARET VE NAKLİYAT A.Ş.	0,000	0,00	-	-	10,987	3,03	10,987	2,09
AKPET GAZ A.Ş.	0,000	0,00	-	-	7,720	2,13	7,720	1,47
ERGAZ SANAYİ VE TİCARET A.Ş.	7,348	4,54	-	-	0,000	0,00	7,348	1,40
Toplam	161,964	100	-	-	362,917	100	524,881	100

Tablo 4-52: Kocaeli

Lisans Sahibinin Unvanı	Tüplü		Dökme		Otogaz		Toplam	
	Satış(ton)	Pay(%)	Satış(ton)	Pay(%)	Satış(ton)	Pay(%)	Satış(ton)	Pay(%)
AYGAZ A.Ş.	322,454	44,19	587,598	60,77	1.293,042	28,50	2.203,094	35,35
İPRAGAZ A.Ş.	238,184	32,64	310,829	32,15	255,905	5,64	804,918	12,91
SHELL & TURCAS PETROL A.Ş.	0,000	0,00	2,463	0,25	724,813	15,98	727,276	11,67
OMV PETROL OFİSİ A.Ş.	0,000	0,00	0,000	0,00	510,528	11,25	510,528	8,19
BP PETROLLERİ A.Ş.	0,000	0,00	0,000	0,00	439,475	9,69	439,475	7,05
MİLANGAZ LPG DAĞITIM TİCARET VE SANAYİ A.Ş.	57,468	7,87	1,850	0,19	260,322	5,74	319,640	5,13
TOTAL OIL TÜRKİYE A.Ş.	0,000	0,00	0,000	0,00	274,745	6,06	274,745	4,41
AKPET GAZ A.Ş.	0,000	0,00	0,000	0,00	189,807	4,18	189,807	3,05
AYTEMİZ AKARYAKIT DAĞITIM A.Ş.	0,000	0,00	0,000	0,00	172,073	3,79	172,073	2,76
GESAN YATIRIM VE TİCARET A.Ş.	33,087	4,53	0,000	0,00	130,515	2,88	163,602	2,62
YILDIRIM PETROL TİCARET VE NAKLİYAT A.Ş.	0,000	0,00	0,000	0,00	113,058	2,49	113,058	1,81
YURTPET AKARYAKIT LPG DAĞITIM PAZARLAMA SANAYİ VE TİCARET LİMİTED ŞİRKETİ	0,000	0,00	59,720	6,18	41,733	0,92	101,453	1,63
TP PETROL DAĞITIM A.Ş.	0,000	0,00	0,000	0,00	92,665	2,04	92,665	1,49
ERGAZ SANAYİ VE TİCARET A.Ş.	40,013	5,48	4,400	0,46	0,000	0,00	44,413	0,71
AKÇAGAZ PETROL ÜRÜNLERİ SANAYİ VE TİCARET A.Ş.	20,082	2,75	0,000	0,00	0,000	0,00	20,082	0,32
HABAŞ PETROL ÜRÜNLERİ SANAYİ VE TİCARET A.Ş.	17,254	2,36	0,000	0,00	0,000	0,00	17,254	0,28
STAR SIVILAŞTIRILMIŞ GAZLAR DAĞITIM VE PAZARLAMA A.Ş.	0,000	0,00	0,000	0,00	16,280	0,36	16,280	0,26
GÜNEYGAZ LPG SANAYİ VE TİCARET A.Ş.	0,834	0,11	0,000	0,00	11,000	0,24	11,834	0,19
KOÇGAZ DOLUM TESİSLERİ VE PETROL ÜRÜNLERİ, NAKLİYAT, OTOMOTİV, İNŞAAT, GIDA, İTHALAT, İHRACAK SANAYİ VE TİCARET LİMİTED ŞİRKETİ	0,000	0,00	0,000	0,00	6,930	0,15	6,930	0,11
ANADOLUGAZ TİCARET VE SANAYİ A.Ş.	0,290	0,04	0,000	0,00	3,500	0,08	3,790	0,06
GÜNEŞ GAZ ULUSLARARASI NAKLİYAT TİCARET VE SANAYİ A.Ş.	0,096	0,01	0,000	0,00	0,000	0,00	0,096	0,00
Toplam	729,762	100	966,860	100	4.536,391	100	6.233,013	100

Tablo 4-53: Konya

Lisans Sahibinin Unvanı	Tüplü		Dökme		Otogaz		Toplam	
	Satış(ton)	Pay(%)	Satış(ton)	Pay(%)	Satış(ton)	Pay(%)	Satış(ton)	Pay(%)
AYGAZ A.Ş.	466,207	32,71	23,867	2,16	1.906,416	24,10	2.396,490	22,95
İPRAGAZ A.Ş.	383,987	26,94	21,269	1,93	1.047,401	13,24	1.452,657	13,91
BP PETROLLERİ A.Ş.	0,000	0,00	0,000	0,00	744,361	9,41	744,361	7,13
AYTEMİZ AKARYAKIT DAĞITIM A.Ş.	0,000	0,00	0,000	0,00	597,010	7,55	597,010	5,72
SURGAZ AKARYAKIT NAKLIYE SANAYİ VE TİCARET LİMİTED ŞİRKETİ	0,000	0,00	580,040	52,51	0,000	0,00	580,040	5,55
SHELL & TURCAS PETROL A.Ş.	0,000	0,00	0,000	0,00	546,349	6,91	546,349	5,23
OMV PETROL OFİSİ A.Ş.	0,000	0,00	0,000	0,00	521,113	6,59	521,113	4,99
YURTPET AKARYAKIT LPG DAĞITIM PAZARLAMA SANAYİ VE TİCARET LİMİTED ŞİRKETİ	0,000	0,00	0,000	0,00	516,094	6,52	516,094	4,94
ÇELEBİ GAZ DOLUM ÜNİTESİ PETROL ÜRÜNLERİ NAKLIYE MOTORLU TAŞIT VE OTO GAZ MONTAJ OTO PARÇA SANAYİ VE TİCARET A.Ş.	0,000	0,00	470,880	42,63	0,000	0,00	470,880	4,51
KONGAZ PETROL ÜRÜNLERİ PAZARLAMA SANAYİ VE TİCARET A.Ş.	264,093	18,53	0,860	0,08	174,480	2,21	439,433	4,21
GÜVENAL GAZ SANAYİ VE TİCARET A.Ş.	0,000	0,00	0,000	0,00	400,194	5,06	400,194	3,83
MİLANGAZ LPG DAĞITIM TİCARET VE SANAYİ A.Ş.	199,671	14,01	1,567	0,14	177,561	2,24	378,799	3,63
AKPET GAZ A.Ş.	0,000	0,00	0,000	0,00	364,884	4,61	364,884	3,49
GAZMER PETROL ÜRÜNLERİ PLASTİK VE KAÜÇUK SANAYİ VE TİCARET A.Ş.	29,630	2,08	0,000	0,00	214,550	2,71	244,180	2,34
TOTAL OIL TÜRKİYE A.Ş.	0,000	0,00	0,000	0,00	177,891	2,25	177,891	1,70
YILDIRIM PETROL TİCARET VE NAKLİYAT A.Ş.	0,000	0,00	0,000	0,00	142,337	1,80	142,337	1,36
ERGAZ SANAYİ VE TİCARET A.Ş.	66,470	4,66	2,220	0,20	28,360	0,36	97,050	0,93
ORALGAZ SANAYİ VE TİCARET A.Ş.	0,000	0,00	0,000	0,00	89,684	1,13	89,684	0,86
HABAŞ PETROL ÜRÜNLERİ SANAYİ VE TİCARET A.Ş.	13,314	0,93	0,000	0,00	57,980	0,73	71,294	0,68
ERAGAZ PETROL ÜRÜNLERİ SANAYİ VE TİCARET A.Ş.	0,000	0,00	0,000	0,00	68,740	0,87	68,740	0,66
TURKUAZ PETROL ÜRÜNLERİ A.Ş.	0,000	0,00	0,000	0,00	34,300	0,43	34,300	0,33
TP PETROL DAĞITIM A.Ş.	0,000	0,00	0,000	0,00	27,404	0,35	27,404	0,26
MAVİGÖL GAZ OTM.TEKŞİŞ.İLT.TUR.GİD.EĞ SANAYİ TİCARET A.Ş.	0,024	0,00	0,000	0,00	21,120	0,27	21,144	0,20
HÜRGAZ TİCARET VE SANAYİ A.Ş.	0,000	0,00	0,000	0,00	18,160	0,23	18,160	0,17
EROL GAZ İNŞAAT NAKLIYE GIDA VE PETROL ÜRÜNLERİ OTOMOTİV SANAYİ VE TİCARET A.Ş.	0,000	0,00	0,000	0,00	16,600	0,21	16,600	0,16
KALELİ BEST GAZ İNŞAAT NAKLIYE SANAYİ VE TİCARET LİMİTED ŞİRKETİ	0,000	0,00	0,000	0,00	10,020	0,13	10,020	0,10
MARGAZ LPG DOLUM TEVZİİ TİCARET VE SANAYİ A.Ş.	0,000	0,00	0,000	0,00	6,100	0,08	6,100	0,06
GÜNEŞ GAZ ULUSLARARASI NAKLİYAT TİCARET VE SANAYİ A.Ş.	1,890	0,13	4,000	0,36	0,000	0,00	5,890	0,06
YURTGAZ PETROL ÜRÜNLERİ SANAYİ VE TİCARET A.Ş.	0,000	0,00	0,000	0,00	2,970	0,04	2,970	0,03
Toplam	1.425,286	100	1.104,703	100	7.912,079	100	10.442,068	100

Tablo 4-54: Kütahya

Lisans Sahibinin Unvanı	Tüplü		Dökme		Otogaz		Toplam	
	Satış(ton)	Pay(%)	Satış(ton)	Pay(%)	Satış(ton)	Pay(%)	Satış(ton)	Pay(%)
AYGAZ A.Ş.	255,080	64,61	3,001	27,10	612,893	27,67	870,974	33,23
MİLANGAZ LPG DAĞITIM TİCARET VE SANAYİ A.Ş.	77,746	19,69	0,000	0,00	156,237	7,05	233,983	8,93
OMV PETROL OFİSİ A.Ş.	0,000	0,00	0,000	0,00	216,234	9,76	216,234	8,25
İPRAGAZ A.Ş.	61,448	15,56	5,571	50,32	132,471	5,98	199,490	7,61
GÜVENAL GAZ SANAYİ VE TİCARET A.Ş.	0,000	0,00	0,000	0,00	180,979	8,17	180,979	6,90
BP PETROLLERİ A.Ş.	0,000	0,00	0,000	0,00	177,912	8,03	177,912	6,79
YURTPET AKARYAKIT LPG DAĞITIM PAZARLAMA SANAYİ VE TİCARET LİMİTED ŞİRKETİ	0,000	0,00	0,000	0,00	174,062	7,86	174,062	6,64
SHELL & TURCAS PETROL A.Ş.	0,000	0,00	0,000	0,00	167,383	7,56	167,383	6,39
AYTEMİZ AKARYAKIT DAĞITIM A.Ş.	0,000	0,00	0,000	0,00	125,448	5,66	125,448	4,79
ORALGAZ SANAYİ VE TİCARET A.Ş.	0,000	0,00	0,000	0,00	85,020	3,84	85,020	3,24
TOTAL OIL TÜRKİYE A.Ş.	0,000	0,00	0,000	0,00	78,279	3,53	78,279	2,99
AKPET GAZ A.Ş.	0,000	0,00	0,000	0,00	64,126	2,89	64,126	2,45
YURTGAZ PETROL ÜRÜNLERİ SANAYİ VE TİCARET A.Ş.	0,000	0,00	0,000	0,00	10,353	0,47	10,353	0,39
ERAGAZ PETROL ÜRÜNLERİ SANAYİ VE TİCARET A.Ş.	0,000	0,00	0,000	0,00	8,236	0,37	8,236	0,31
YILDIRIM PETROL TİCARET VE NAKLİYAT A.Ş.	0,000	0,00	0,000	0,00	6,820	0,31	6,820	0,26
TURKUAZ PETROL ÜRÜNLERİ A.Ş.	0,000	0,00	0,000	0,00	6,660	0,30	6,660	0,25
GESAN YATIRIM VE TİCARET A.Ş.	0,000	0,00	0,000	0,00	4,000	0,18	4,000	0,15
HABAŞ PETROL ÜRÜNLERİ SANAYİ VE TİCARET A.Ş.	0,000	0,00	0,000	0,00	3,900	0,18	3,900	0,15
GÜNEŞ GAZ ULUSLARARASI NAKLİYAT TİCARET VE SANAYİ A.Ş.	0,526	0,13	2,500	22,58	0,000	0,00	3,026	0,12
PAMUKKALE GAZ LPG DAĞITIM VE TAŞIMACILIK BETON MADEN PETROL KİMYA SANAYİ VE TİCARET LİMİTED ŞİRKETİ	0,000	0,00	0,000	0,00	2,140	0,10	2,140	0,08
HÜRGAZ TİCARET VE SANAYİ A.Ş.	0,000	0,00	0,000	0,00	2,000	0,09	2,000	0,08
Toplam	394,800	100	11,072	100	2.215,153	100	2.621,025	100

Tablo 4-55: Malatya

Lisans Sahibinin Unvanı	Tüplü		Dökme		Otogaz		Toplam	
	Satış(ton)	Pay(%)	Satış(ton)	Pay(%)	Satış(ton)	Pay(%)	Satış(ton)	Pay(%)
AYGAZ A.Ş.	145,307	44,21	0,000	0,00	501,833	25,19	647,140	27,74
SHELL & TURCAS PETROL A.Ş.	0,000	0,00	0,000	0,00	337,444	16,94	337,444	14,47
ORALGAZ SANAYİ VE TİCARET A.Ş.	12,848	3,91	1,000	8,30	245,690	12,33	259,538	11,13
OMV PETROL OFİSİ A.Ş.	0,000	0,00	0,000	0,00	205,409	10,31	205,409	8,81
İPRAGAZ A.Ş.	107,465	32,69	7,345	60,98	86,500	4,34	201,310	8,63
YURTPET AKARYAKIT LPG DAĞITIM PAZARLAMA SANAYİ VE TİCARET LİMİTED ŞİRKETİ	0,000	0,00	0,000	0,00	114,888	5,77	114,888	4,93
ERAGAZ PETROL ÜRÜNLERİ SANAYİ VE TİCARET A.Ş.	0,000	0,00	0,000	0,00	94,822	4,76	94,822	4,07
AKPET GAZ A.Ş.	0,000	0,00	0,000	0,00	91,188	4,58	91,188	3,91
MİLANGAZ LPG DAĞITIM TİCARET VE SANAYİ A.Ş.	46,526	14,15	0,000	0,00	43,028	2,16	89,554	3,84
ATA LİKİT PETROL GAZI VE PETROL ÜRÜNLERİ SANAYİ TİCARET LİMİTED ŞİRKETİ	0,000	0,00	0,000	0,00	75,470	3,79	75,470	3,24
TOTAL OIL TÜRKİYE A.Ş.	0,000	0,00	0,000	0,00	50,740	2,55	50,740	2,18
AYTEMİZ AKARYAKIT DAĞITIM A.Ş.	0,000	0,00	0,000	0,00	37,927	1,90	37,927	1,63
MAVİGÖL GAZ OTM.TEKSİNŞ.İLT.TUR.GID.EĞ SANAYİ TİCARET A.Ş.	0,000	0,00	0,000	0,00	27,240	1,37	27,240	1,17
BP PETROLLERİ A.Ş.	0,000	0,00	0,000	0,00	21,401	1,07	21,401	0,92
YAMAN GAZ TİCARET VE SANAYİ A.Ş.	0,000	0,00	0,000	0,00	20,720	1,04	20,720	0,89
ŞARKGAZ VE MADENİ YAĞLAR A.Ş.	15,335	4,67	3,700	30,72	0,000	0,00	19,035	0,82
YILDIRIM PETROL TİCARET VE NAKLİYAT A.Ş.	0,070	0,02	0,000	0,00	17,101	0,86	17,171	0,74
ÇELEBİ GAZ DOLUM ÜNİTESİ PETROL ÜRÜNLERİ NAKLİYE MOTORLU TAŞIT VE OTO GAZ MONTAJ OTO PARÇA SANAYİ VE TİCARET A.Ş.	0,000	0,00	0,000	0,00	11,560	0,58	11,560	0,50
STAR SIVILAŞTIRILMIŞ GAZLAR DAĞITIM VE PAZARLAMA A.Ş.	0,000	0,00	0,000	0,00	4,740	0,24	4,740	0,20
SURGAZ AKARYAKIT NAKLİYE SANAYİ VE TİCARET LİMİTED ŞİRKETİ	0,000	0,00	0,000	0,00	2,660	0,13	2,660	0,11
HÜRGAZ TİCARET VE SANAYİ A.Ş.	0,000	0,00	0,000	0,00	1,500	0,08	1,500	0,06
GÜVENAL GAZ SANAYİ VE TİCARET A.Ş.	1,158	0,35	0,000	0,00	0,000	0,00	1,158	0,05
Toplam	328,709	100	12,045	100	1.991,861	100	2.332,615	100

Tablo 4-56: Manisa

Lisans Sahibinin Unvanı	Tüptü		Dökme		Otogaz		Toplam	
	Satış(ton)	Pay(%)	Satış(ton)	Pay(%)	Satış(ton)	Pay(%)	Satış(ton)	Pay(%)
AYGAZ A.Ş.	722,738	44,87	38,853	40,61	954,571	17,77	1.716,162	24,24
MİLANGAZ LPG DAĞITIM TİCARET VE SANAYİ A.Ş.	271,929	16,88	3,400	3,55	676,304	12,59	951,633	13,44
İPRAGAZ A.Ş.	506,764	31,46	49,126	51,34	203,076	3,78	758,966	10,72
OMV PETROL OFİSİ A.Ş.	0,000	0,00	0,000	0,00	730,412	13,60	730,412	10,32
SHELL & TURCAS PETROL A.Ş.	0,000	0,00	0,000	0,00	697,023	12,97	697,023	9,85
AKPET GAZ A.Ş.	0,000	0,00	0,000	0,00	466,043	8,67	466,043	6,58
KOÇGAZ DOLUM TESİSLERİ VE PETROL ÜRÜNLERİ, NAKLİYAT, OTOMOTİV, İNŞAAT, GIDA, İTHALAT, İHRACAK SANAYİ VE TİCARET LİMİTED ŞİRKETİ	0,000	0,00	0,000	0,00	306,530	5,71	306,530	4,33
BP PETROLLERİ A.Ş.	0,000	0,00	0,000	0,00	278,119	5,18	278,119	3,93
TOTAL OIL TÜRKİYE A.Ş.	4,964	0,31	0,000	0,00	270,834	5,04	275,798	3,90
AYTEMİZ AKARYAKIT DAĞITIM A.Ş.	0,000	0,00	0,000	0,00	189,744	3,53	189,744	2,68
HABAŞ PETROL ÜRÜNLERİ SANAYİ VE TİCARET A.Ş.	48,298	3,00	0,000	0,00	88,740	1,65	137,038	1,94
YURTPET AKARYAKIT LPG DAĞITIM PAZARLAMA SANAYİ VE TİCARET LİMİTED ŞİRKETİ	0,000	0,00	0,000	0,00	85,528	1,59	85,528	1,21
HÜRGAZ TİCARET VE SANAYİ A.Ş.	0,000	0,00	0,000	0,00	83,430	1,55	83,430	1,18
ERAGAZ PETROL ÜRÜNLERİ SANAYİ VE TİCARET A.Ş.	0,000	0,00	0,000	0,00	80,500	1,50	80,500	1,14
GESAN YATIRIM VE TİCARET A.Ş.	0,000	0,00	0,000	0,00	62,296	1,16	62,296	0,88
ERGAZ SANAYİ VE TİCARET A.Ş.	27,736	1,72	0,000	0,00	25,300	0,47	53,036	0,75
TURKUAZ PETROL ÜRÜNLERİ A.Ş.	0,000	0,00	0,000	0,00	46,177	0,86	46,177	0,65
ANADOLUGAZ TİCARET VE SANAYİ A.Ş.	0,000	0,00	0,000	0,00	40,910	0,76	40,910	0,58
YILDIRIM PETROL TİCARET VE NAKLİYAT A.Ş.	0,000	0,00	0,000	0,00	39,399	0,73	39,399	0,56
PEGAGAZ A.Ş.	27,774	1,72	0,000	0,00	0,000	0,00	27,774	0,39
ORALGAZ SANAYİ VE TİCARET A.Ş.	0,000	0,00	0,000	0,00	11,002	0,20	11,002	0,16
KONGAZ PETROL ÜRÜNLERİ PAZARLAMA SANAYİ VE TİCARET A.Ş.	0,000	0,00	0,000	0,00	9,500	0,18	9,500	0,13
YURTGAZ PETROL ÜRÜNLERİ SANAYİ VE TİCARET A.Ş.	0,000	0,00	0,000	0,00	7,640	0,14	7,640	0,11
KADOOĞLU PETROLCÜLÜK TAŞIMACILIK TİCARET SANAYİ İTHALAT VE İHRACAT A.Ş.	0,000	0,00	0,000	0,00	5,484	0,10	5,484	0,08
AKGAZ TİCARET VE SANAYİ A.Ş.	0,000	0,00	0,000	0,00	4,940	0,09	4,940	0,07
GÜNEŞ GAZ ULUSLARARASI NAKLİYAT TİCARET VE SANAYİ A.Ş.	0,540	0,03	4,300	4,49	0,000	0,00	4,840	0,07
ENERJİ GAZ A.Ş.	0,000	0,00	0,000	0,00	3,920	0,07	3,920	0,06
TP PETROL DAĞITIM A.Ş.	0,000	0,00	0,000	0,00	3,000	0,06	3,000	0,04
GAZPA AKARYAKIT TARIM GIDA VE HAYVANCILIK ÜRÜNLERİ PAZARLAMA SANAYİ VE TİCARET LİMİTED ŞİRKETİ	0,000	0,00	0,000	0,00	1,900	0,04	1,900	0,03
Toplam	1.610,743	100	95,679	100	5.372,322	100	7.078,744	100

Tablo 4-57: Mardin

Lisans Sahibinin Unvanı	Tüplü		Dökme		Otogaz		Toplam	
	Satış(ton)	Pay(%)	Satış(ton)	Pay(%)	Satış(ton)	Pay(%)	Satış(ton)	Pay(%)
SURGAZ AKARYAKIT NAKLİYE SANAYİ VE TİCARET LİMİTED ŞİRKETİ	0,000	0,00	475,840	84,84	0,000	0,00	475,840	29,68
AYGAZ A.Ş.	128,176	33,38	3,265	0,58	87,880	13,34	219,321	13,68
İPRAGAZ A.Ş.	152,504	39,72	0,491	0,09	31,935	4,85	184,930	11,53
MİLANGAZ LPG DAĞITIM TİCARET VE SANAYİ A.Ş.	30,525	7,95	0,000	0,00	129,800	19,71	160,325	10,00
EUROGAZ GAZ DAĞITIM A.Ş.	0,000	0,00	79,062	14,10	71,726	10,89	150,788	9,40
AVGAZ LPG DOLUM TEVZİ PETROL İNŞAAT NAKLİYAT LİMİTED ŞİRKETİ	0,000	0,00	0,000	0,00	98,940	15,02	98,940	6,17
NARGAZ LPG DOLUM TEVZİ İNŞAAT SANAYİ VE TİCARET A.Ş.	69,289	18,05	2,220	0,40	13,180	2,00	84,689	5,28
SHELL & TURCAS PETROL A.Ş.	0,000	0,00	0,000	0,00	67,461	10,24	67,461	4,21
BP PETROLLERİ A.Ş.	0,000	0,00	0,000	0,00	50,020	7,59	50,020	3,12
YURTPET AKARYAKIT LPG DAĞITIM PAZARLAMA SANAYİ VE TİCARET LİMİTED ŞİRKETİ	0,000	0,00	0,000	0,00	29,030	4,41	29,030	1,81
OMV PETROL OFİSİ A.Ş.	0,000	0,00	0,000	0,00	22,991	3,49	22,991	1,43
TP PETROL DAĞITIM A.Ş.	0,000	0,00	0,000	0,00	16,688	2,53	16,688	1,04
ARGAZ LPG DOLUM TEVZİ İNŞAAT SANAYİ VE TİCARET A.Ş.	3,465	0,90	0,000	0,00	12,500	1,90	15,965	1,00
ERAGAZ PETROL ÜRÜNLERİ SANAYİ VE TİCARET A.Ş.	0,000	0,00	0,000	0,00	12,250	1,86	12,250	0,76
YILDIRIM PETROL TİCARET VE NAKLİYAT A.Ş.	0,000	0,00	0,000	0,00	9,500	1,44	9,500	0,59
AYTEMİZ AKARYAKIT DAĞITIM A.Ş.	0,000	0,00	0,000	0,00	3,703	0,56	3,703	0,23
HÜRGAZ TİCARET VE SANAYİ A.Ş.	0,000	0,00	0,000	0,00	1,000	0,15	1,000	0,06
Toplam	383,959	100	560,878	100	658,604	100	1.603,441	100

Tablo 4-58: Mersin

Lisans Sahibinin Unvanı	Tüplü		Dökme		Otogaz		Toplam	
	Satış(ton)	Pay(%)	Satış(ton)	Pay(%)	Satış(ton)	Pay(%)	Satış(ton)	Pay(%)
AYGAZ A.Ş.	892,627	39,07	37,948	28,61	1.248,772	23,96	2.179,347	28,57
İPRAGAZ A.Ş.	848,822	37,15	83,898	63,26	266,763	5,12	1.199,483	15,72
MİLANGAZ LPG DAĞITIM TİCARET VE SANAYİ A.Ş.	453,174	19,83	5,451	4,11	580,265	11,13	1.038,890	13,62
OMV PETROL OFİSİ A.Ş.	0,000	0,00	0,000	0,00	658,412	12,63	658,412	8,63
YILDIRIM PETROL TİCARET VE NAKLİYAT A.Ş.	0,000	0,00	0,000	0,00	454,155	8,71	454,155	5,95
SHELL & TURCAS PETROL A.Ş.	0,120	0,01	0,000	0,00	431,285	8,28	431,405	5,65
BP PETROLLERİ A.Ş.	0,000	0,00	0,000	0,00	310,456	5,96	310,456	4,07
AYTEMİZ AKARYAKIT DAĞITIM A.Ş.	0,000	0,00	0,000	0,00	284,342	5,46	284,342	3,73
AKPET GAZ A.Ş.	0,000	0,00	0,000	0,00	217,466	4,17	217,466	2,85
GÜVENAL GAZ SANAYİ VE TİCARET A.Ş.	0,000	0,00	0,000	0,00	186,171	3,57	186,171	2,44
YURTPET AKARYAKIT LPG DAĞITIM PAZARLAMA SANAYİ VE TİCARET LİMİTED ŞİRKETİ	0,000	0,00	0,000	0,00	137,809	2,64	137,809	1,81
TOTAL OIL TÜRKİYE A.Ş.	0,000	0,00	0,000	0,00	127,604	2,45	127,604	1,67
YÜCEL GAZ SANAYİ VE TİCARET A.Ş.	0,000	0,00	0,000	0,00	87,360	1,68	87,360	1,15
ERAGAZ PETROL ÜRÜNLERİ SANAYİ VE TİCARET A.Ş.	0,000	0,00	0,000	0,00	78,188	1,50	78,188	1,02
NARGAZ LPG DOLUM TEVZİİ İNŞAAT SANAYİ VE TİCARET A.Ş.	0,000	0,00	0,000	0,00	59,520	1,14	59,520	0,78
ERGAZ SANAYİ VE TİCARET A.Ş.	54,153	2,37	0,000	0,00	0,000	0,00	54,153	0,71
MARGAZ LPG DOLUM TEVZİİ TİCARET VE SANAYİ A.Ş.	0,000	0,00	5,320	4,01	33,520	0,64	38,840	0,51
LİKİTGAZ DAĞITIM VE ENDÜSTRİ A.Ş.	32,382	1,42	0,000	0,00	0,000	0,00	32,382	0,42
MAVİGÖL GAZ OTM.TEKSİNŞ.İLT.TUR.GID.EĞ SANAYİ TİCARET A.Ş.	0,000	0,00	0,000	0,00	20,440	0,39	20,440	0,27
KONGAZ PETROL ÜRÜNLERİ PAZARLAMA SANAYİ VE TİCARET A.Ş.	3,460	0,15	0,000	0,00	8,320	0,16	11,780	0,15
SURGAZ AKARYAKIT NAKLİYE SANAYİ VE TİCARET LİMİTED ŞİRKETİ	0,000	0,00	0,000	0,00	11,520	0,22	11,520	0,15
YAMAN GAZ TİCARET VE SANAYİ A.Ş.	0,000	0,00	0,000	0,00	7,140	0,14	7,140	0,09
EROL GAZ İNŞAAT NAKLİYE GIDA VE PETROL ÜRÜNLERİ OTOMOTİV SANAYİ VE TİCARET A.Ş.	0,000	0,00	0,000	0,00	2,100	0,04	2,100	0,03
Toplam	2.284,738	100	132,617	100	5.211,608	100	7.628,963	100

Tablo 4-59: Muğla

Lisans Sahibinin Unvanı	Tüplü		Dökme		Otogaz		Toplam	
	Satış(ton)	Pay(%)	Satış(ton)	Pay(%)	Satış(ton)	Pay(%)	Satış(ton)	Pay(%)
AYGAZ A.Ş.	614,390	44,44	38,677	36,95	795,385	21,54	1.448,452	27,96
İPRAGAZ A.Ş.	456,633	33,03	55,498	53,02	303,872	8,23	816,003	15,75
OMV PETROL OFİSİ A.Ş.	0,000	0,00	0,000	0,00	725,204	19,64	725,204	14,00
BP PETROLLERİ A.Ş.	0,000	0,00	0,000	0,00	507,516	13,74	507,516	9,80
SHELL & TURCAS PETROL A.Ş.	0,000	0,00	0,000	0,00	488,410	13,23	488,410	9,43
MİLANGAZ LPG DAĞITIM TİCARET VE SANAYİ A.Ş.	278,373	20,14	0,000	0,00	163,099	4,42	441,472	8,52
TOTAL OIL TÜRKİYE A.Ş.	0,000	0,00	2,307	2,20	215,769	5,84	218,076	4,21
AKPET GAZ A.Ş.	0,000	0,00	0,000	0,00	172,377	4,67	172,377	3,33
AYTEMİZ AKARYAKIT DAĞITIM A.Ş.	0,000	0,00	0,000	0,00	120,728	3,27	120,728	2,33
YILDIRIM PETROL TİCARET VE NAKLİYAT A.Ş.	0,000	0,00	0,000	0,00	66,989	1,81	66,989	1,29
TP PETROL DAĞITIM A.Ş.	0,000	0,00	0,000	0,00	47,348	1,28	47,348	0,91
YURTPET AKARYAKIT LPG DAĞITIM PAZARLAMA SANAYİ VE TİCARET LİMİTED ŞİRKETİ	0,000	0,00	0,000	0,00	46,891	1,27	46,891	0,91
KOÇGAZ DOLUM TESİSLERİ VE PETROL ÜRÜNLERİ, NAKLİYAT, OTOMOTİV, İNŞAAT, GIDA, İTHALAT, İHRACAK SANAYİ VE TİCARET LİMİTED ŞİRKETİ	0,000	0,00	0,000	0,00	25,270	0,68	25,270	0,49
ERGAZ SANAYİ VE TİCARET A.Ş.	15,749	1,14	0,000	0,00	0,000	0,00	15,749	0,30
KONGAZ PETROL ÜRÜNLERİ PAZARLAMA SANAYİ VE TİCARET A.Ş.	14,388	1,04	0,000	0,00	0,000	0,00	14,388	0,28
GÜNEŞ GAZ ULUSLARARASI NAKLİYAT TİCARET VE SANAYİ A.Ş.	2,949	0,21	8,200	7,83	0,000	0,00	11,149	0,22
ANADOLUGAZ TİCARET VE SANAYİ A.Ş.	0,000	0,00	0,000	0,00	5,700	0,15	5,700	0,11
ANTGAZ LİKİT PETROL GAZI SANAYİ VE TİCARET LİMİTED ŞİRKETİ	0,000	0,00	0,000	0,00	4,460	0,12	4,460	0,09
GAZPA AKARYAKIT TARIM GIDA VE HAYVANCILIK ÜRÜNLERİ PAZARLAMA SANAYİ VE TİCARET LİMİTED ŞİRKETİ	0,000	0,00	0,000	0,00	3,720	0,10	3,720	0,07
Toplam	1.382,482	100	104,682	100	3.692,738	100	5.179,902	100

Tablo 4-60: Muş

Lisans Sahibinin Unvanı	Tüplü		Dökme		Otogaz		Toplam	
	Satış(ton)	Pay(%)	Satış(ton)	Pay(%)	Satış(ton)	Pay(%)	Satış(ton)	Pay(%)
AYGAZ A.Ş.	75,700	48,93	2,000	6,36	68,986	20,92	146,686	28,43
MİLANGAZ LPG DAĞITIM TİCARET VE SANAYİ A.Ş.	10,175	6,58	0,000	0,00	84,409	25,60	94,584	18,33
SHELL & TURCAS PETROL A.Ş.	0,000	0,00	0,000	0,00	79,565	24,13	79,565	15,42
İPRAGAZ A.Ş.	53,189	34,38	2,296	7,30	7,003	2,12	62,488	12,11
ERGAZ SANAYİ VE TİCARET A.Ş.	15,662	10,12	27,155	86,34	0,000	0,00	42,817	8,30
OMV PETROL OFİSİ A.Ş.	0,000	0,00	0,000	0,00	22,303	6,76	22,303	4,32
ÇELEBİ GAZ DOLUM ÜNİTESİ PETROL ÜRÜNLERİ NAKLİYE MOTORLU TAŞIT VE OTO GAZ MONTAJ OTO PARÇA SANAYİ VE TİCARET A.Ş.	0,000	0,00	0,000	0,00	13,600	4,12	13,600	2,64
ORALGAZ SANAYİ VE TİCARET A.Ş.	0,000	0,00	0,000	0,00	8,803	2,67	8,803	1,71
EROL GAZ İNŞAAT NAKLİYE GIDA VE PETROL ÜRÜNLERİ OTOMOTİV SANAYİ VE TİCARET A.Ş.	0,000	0,00	0,000	0,00	8,190	2,48	8,190	1,59
ARGAZ LPG DOLUM TEVZİİ İNŞAAT SANAYİ VE TİCARET A.Ş.	0,000	0,00	0,000	0,00	6,510	1,97	6,510	1,26
NARGAZ LPG DOLUM TEVZİİ İNŞAAT SANAYİ VE TİCARET A.Ş.	0,000	0,00	0,000	0,00	6,460	1,96	6,460	1,25
AYTEMİZ AKARYAKIT DAĞITIM A.Ş.	0,000	0,00	0,000	0,00	5,999	1,82	5,999	1,16
MAVİGÖL GAZ OTM.TEKSİNSİ.İLT.TUR.GID.EĞ SANAYİ TİCARET A.Ş.	0,000	0,00	0,000	0,00	4,680	1,42	4,680	0,91
YILDIRIM PETROL TİCARET VE NAKLİYAT A.Ş.	0,000	0,00	0,000	0,00	4,000	1,21	4,000	0,78
AKPET GAZ A.Ş.	0,000	0,00	0,000	0,00	3,600	1,09	3,600	0,70
GÜVENAL GAZ SANAYİ VE TİCARET A.Ş.	0,000	0,00	0,000	0,00	3,000	0,91	3,000	0,58
YURTPET AKARYAKIT LPG DAĞITIM PAZARLAMA SANAYİ VE TİCARET LİMİTED ŞİRKETİ	0,000	0,00	0,000	0,00	1,504	0,46	1,504	0,29
GAZPA AKARYAKIT TARIM GIDA VE HAYVANCILIK ÜRÜNLERİ PAZARLAMA SANAYİ VE TİCARET LİMİTED ŞİRKETİ	0,000	0,00	0,000	0,00	1,100	0,33	1,100	0,21
Toplam	154,726	100	31,451	100	329,712	100	515,889	100

Tablo 4-61: Nevşehir

Lisans Sahibinin Unvanı	Tüplü		Dökme		Otogaz		Toplam	
	Satış(ton)	Pay(%)	Satış(ton)	Pay(%)	Satış(ton)	Pay(%)	Satış(ton)	Pay(%)
AYGAZ A.Ş.	65,342	43,88	0,701	0,78	207,211	18,31	273,254	19,94
MİLANGAZ LPG DAĞITIM TİCARET VE SANAYİ A.Ş.	29,599	19,88	0,000	0,00	227,211	20,07	256,810	18,74
ANADOLUGAZ TİCARET VE SANAYİ A.Ş.	18,320	12,30	6,750	7,54	118,960	10,51	144,030	10,51
OMV PETROL OFİSİ A.Ş.	0,000	0,00	0,000	0,00	139,829	12,35	139,829	10,20
İPRAGAZ A.Ş.	19,545	13,12	56,025	62,54	64,112	5,66	139,682	10,19
TOTAL OIL TÜRKİYE A.Ş.	0,000	0,00	26,100	29,14	86,785	7,67	112,885	8,24
BP PETROLLERİ A.Ş.	0,000	0,00	0,000	0,00	90,098	7,96	90,098	6,57
SHELL & TURCAS PETROL A.Ş.	0,000	0,00	0,000	0,00	54,569	4,82	54,569	3,98
AKPET GAZ A.Ş.	0,000	0,00	0,000	0,00	33,939	3,00	33,939	2,48
HABAŞ PETROL ÜRÜNLERİ SANAYİ VE TİCARET A.Ş.	0,000	0,00	0,000	0,00	29,870	2,64	29,870	2,18
YURTPET AKARYAKIT LPG DAĞITIM PAZARLAMA SANAYİ VE TİCARET LİMİTED ŞİRKETİ	0,000	0,00	0,000	0,00	25,360	2,24	25,360	1,85
AYTEMİZ AKARYAKIT DAĞITIM A.Ş.	0,000	0,00	0,000	0,00	21,753	1,92	21,753	1,59
MARGAZ LPG DOLUM TEVZİİ TİCARET VE SANAYİ A.Ş.	0,000	0,00	0,000	0,00	10,980	0,97	10,980	0,80
ERGAZ SANAYİ VE TİCARET A.Ş.	9,467	6,36	0,000	0,00	0,000	0,00	9,467	0,69
BİRGAZ PETROL ÜRÜNLERİ İNŞ.NAK.SANAYİ ve TİCARET LİMİTED ŞİRKETİ	0,000	0,00	0,000	0,00	8,720	0,77	8,720	0,64
KONGAZ PETROL ÜRÜNLERİ PAZARLAMA SANAYİ VE TİCARET A.Ş.	6,652	4,47	0,000	0,00	0,000	0,00	6,652	0,49
YILDIRIM PETROL TİCARET VE NAKLİYAT A.Ş.	0,000	0,00	0,000	0,00	3,212	0,28	3,212	0,23
GÜVENAL GAZ SANAYİ VE TİCARET A.Ş.	0,000	0,00	0,000	0,00	3,013	0,27	3,013	0,22
KALELİ BEST GAZ İNŞAAT NAKLİYE SANAYİ VE TİCARET LİMİTED ŞİRKETİ	0,000	0,00	0,000	0,00	2,920	0,26	2,920	0,21
ERAGAZ PETROL ÜRÜNLERİ SANAYİ VE TİCARET A.Ş.	0,000	0,00	0,000	0,00	2,150	0,19	2,150	0,16
YAMAN GAZ TİCARET VE SANAYİ A.Ş.	0,000	0,00	0,000	0,00	1,260	0,11	1,260	0,09
Toplam	148,925	100	89,576	100	1.131,952	100	1.370,453	100

Tablo 4-62: Niğde

Lisans Sahibinin Unvanı	Tüplü		Dökme		Otogaz		Toplam	
	Satış(ton)	Pay(%)	Satış(ton)	Pay(%)	Satış(ton)	Pay(%)	Satış(ton)	Pay(%)
AYGAZ A.Ş.	79,594	60,09	11,883	75,14	280,660	26,20	372,137	30,51
OMV PETROL OFİSİ A.Ş.	0,000	0,00	0,000	0,00	140,433	13,11	140,433	11,51
GAZPA AKARYAKIT TARIM GIDA VE HAYVANCILIK ÜRÜNLERİ PAZARLAMA SANAYİ VE TİCARET LİMİTED ŞİRKETİ	0,000	0,00	0,000	0,00	123,420	11,52	123,420	10,12
BP PETROLLERİ A.Ş.	0,000	0,00	0,000	0,00	102,331	9,55	102,331	8,39
SHELL & TURCAS PETROL A.Ş.	0,000	0,00	0,000	0,00	77,768	7,26	77,768	6,38
MİLANGAZ LPG DAĞITIM TİCARET VE SANAYİ A.Ş.	17,712	13,37	0,000	0,00	59,949	5,60	77,661	6,37
HABAŞ PETROL ÜRÜNLERİ SANAYİ VE TİCARET A.Ş.	0,000	0,00	0,000	0,00	50,740	4,74	50,740	4,16
TOTAL OIL TÜRKİYE A.Ş.	0,000	0,00	0,000	0,00	49,814	4,65	49,814	4,08
İPRGAZ A.Ş.	23,999	18,12	3,931	24,86	21,169	1,98	49,099	4,03
GÜVENAL GAZ SANAYİ VE TİCARET A.Ş.	0,000	0,00	0,000	0,00	42,067	3,93	42,067	3,45
AYTEMİZ AKARYAKIT DAĞITIM A.Ş.	0,000	0,00	0,000	0,00	32,760	3,06	32,760	2,69
YILDIRIM PETROL TİCARET VE NAKLİYAT A.Ş.	7,026	5,30	0,000	0,00	10,874	1,01	17,900	1,47
ERAGAZ PETROL ÜRÜNLERİ SANAYİ VE TİCARET A.Ş.	0,000	0,00	0,000	0,00	17,000	1,59	17,000	1,39
HÜRGAZ TİCARET VE SANAYİ A.Ş.	0,000	0,00	0,000	0,00	14,470	1,35	14,470	1,19
ŞİRİNGAZ PETROL ÜRÜNLERİ VE TÜP İMALAT SANAYİ TİCARET A.Ş.	0,000	0,00	0,000	0,00	13,080	1,22	13,080	1,07
ANADOLUGAZ TİCARET VE SANAYİ A.Ş.	2,130	1,61	0,000	0,00	8,920	0,83	11,050	0,91
YURTPET AKARYAKIT LPG DAĞITIM PAZARLAMA SANAYİ VE TİCARET LİMİTED ŞİRKETİ	0,000	0,00	0,000	0,00	10,093	0,94	10,093	0,83
AKPET GAZ A.Ş.	0,000	0,00	0,000	0,00	9,060	0,85	9,060	0,74
YAMAN GAZ TİCARET VE SANAYİ A.Ş.	0,000	0,00	0,000	0,00	3,820	0,36	3,820	0,31
KONGAZ PETROL ÜRÜNLERİ PAZARLAMA SANAYİ VE TİCARET A.Ş.	0,000	0,00	0,000	0,00	2,920	0,27	2,920	0,24
LİKİTGAZ DAĞITIM VE ENDÜSTRİ A.Ş.	1,994	1,51	0,000	0,00	0,000	0,00	1,994	0,16
Toplam	132,455	100	15,814	100	1.071,348	100	1.219,617	100

Tablo 4-63: Ordu

Lisans Sahibinin Unvanı	Tüplü		Dökme		Otogaz		Toplam	
	Satış(ton)	Pay(%)	Satış(ton)	Pay(%)	Satış(ton)	Pay(%)	Satış(ton)	Pay(%)
AYGAZ A.Ş.	303,123	44,13	4,301	24,34	197,782	14,84	505,206	24,80
OMV PETROL OFİSİ A.Ş.	0,000	0,00	0,000	0,00	354,402	26,60	354,402	17,40
MİLANGAZ LPG DAĞITIM TİCARET VE SANAYİ A.Ş.	74,186	10,80	0,000	0,00	191,830	14,40	266,016	13,06
GESAN YATIRIM VE TİCARET A.Ş.	84,748	12,34	0,000	0,00	102,670	7,71	187,418	9,20
AYTEMİZ AKARYAKIT DAĞITIM A.Ş.	0,000	0,00	0,000	0,00	162,733	12,21	162,733	7,99
İPRAGAZ A.Ş.	110,911	16,15	7,593	42,96	20,818	1,56	139,322	6,84
KARADENİZ TÜPGAZ SANAYİ VE TİCARET A.Ş.	75,086	10,93	1,880	10,64	16,640	1,25	93,606	4,60
TOTAL OIL TÜRKİYE A.Ş.	0,000	0,00	0,000	0,00	88,788	6,66	88,788	4,36
SHELL & TURCAS PETROL A.Ş.	0,000	0,00	0,000	0,00	47,942	3,60	47,942	2,35
YILDIRIM PETROL TİCARET VE NAKLİYAT A.Ş.	0,000	0,00	0,000	0,00	37,067	2,78	37,067	1,82
AKPET GAZ A.Ş.	0,000	0,00	0,000	0,00	32,144	2,41	32,144	1,58
KALELİ BEST GAZ İNŞAAT NAKLİYE SANAYİ VE TİCARET LİMİTED ŞİRKETİ	0,000	0,00	0,000	0,00	26,795	2,01	26,795	1,32
BP PETROLLERİ A.Ş.	0,000	0,00	0,000	0,00	24,780	1,86	24,780	1,22
AKÇAGAZ PETROL ÜRÜNLERİ SANAYİ VE TİCARET A.Ş.	20,893	3,04	0,000	0,00	0,000	0,00	20,893	1,03
ERGAZ SANAYİ VE TİCARET A.Ş.	17,930	2,61	0,000	0,00	0,000	0,00	17,930	0,88
TRABZONGAZ LPG SANAYİ NAKLİYAT VE TİCARET A.Ş.	0,000	0,00	3,900	22,07	8,270	0,62	12,170	0,60
GÜVENAL GAZ SANAYİ VE TİCARET A.Ş.	0,000	0,00	0,000	0,00	8,237	0,62	8,237	0,40
HÜRGAZ TİCARET VE SANAYİ A.Ş.	0,000	0,00	0,000	0,00	7,210	0,54	7,210	0,35
GAZPA AKARYAKIT TARIM GIDA VE HAYVANCILIK ÜRÜNLERİ PAZARLAMA SANAYİ VE TİCARET LİMİTED ŞİRKETİ	0,000	0,00	0,000	0,00	4,380	0,33	4,380	0,22
Toplam	686,877	100	17,674	100	1.332,488	100	2.037,039	100

Tablo 4-64: Osmaniye

Lisans Sahibinin Unvanı	Tüplü		Dökme		Otogaz		Toplam	
	Satış(ton)	Pay(%)	Satış(ton)	Pay(%)	Satış(ton)	Pay(%)	Satış(ton)	Pay(%)
AYGAZ A.Ş.	101,282	20,17	3,606	19,12	245,946	13,93	350,834	15,35
YÜCEL GAZ SANAYİ VE TİCARET A.Ş.	155,320	30,93	10,230	54,25	106,740	6,05	272,290	11,91
OMV PETROL OFİSİ A.Ş.	0,000	0,00	0,000	0,00	265,936	15,07	265,936	11,63
İPRAGAZ A.Ş.	59,472	11,84	3,600	19,09	134,517	7,62	197,589	8,64
MİLANGAZ LPG DAĞITIM TİCARET VE SANAYİ A.Ş.	65,138	12,97	0,000	0,00	119,261	6,76	184,399	8,07
BP PETROLLERİ A.Ş.	0,000	0,00	0,000	0,00	131,233	7,43	131,233	5,74
ARGAZ LPG DOLUM TEVZİİ İNŞAAT SANAYİ VE TİCARET A.Ş.	0,000	0,00	0,000	0,00	108,100	6,12	108,100	4,73
AYTEMİZ AKARYAKIT DAĞITIM A.Ş.	0,000	0,00	0,000	0,00	104,898	5,94	104,898	4,59
MARGAZ LPG DOLUM TEVZİİ TİCARET VE SANAYİ A.Ş.	23,450	4,67	0,700	3,71	61,950	3,51	86,100	3,77
GÜVENAL GAZ SANAYİ VE TİCARET A.Ş.	0,000	0,00	0,000	0,00	74,434	4,22	74,434	3,26
ERGAZ SANAYİ VE TİCARET A.Ş.	68,275	13,60	0,000	0,00	0,000	0,00	68,275	2,99
YENİ ULAŞLI GAZ LPG DOLUM DEPOLAMA OTOGAZ DAĞITIM PAZARLAMA NAKLİYE İMALAT İTHALAT İHRACAT SANAYİ VE TİCARET LİMİTED ŞİRKETİ	0,000	0,00	0,000	0,00	58,220	3,30	58,220	2,55
SHELL & TURCAS PETROL A.Ş.	0,000	0,00	0,000	0,00	48,802	2,76	48,802	2,13
YILDIRIM PETROL TİCARET VE NAKLİYAT A.Ş.	0,000	0,00	0,000	0,00	47,099	2,67	47,099	2,06
TP PETROL DAĞITIM A.Ş.	0,000	0,00	0,000	0,00	46,044	2,61	46,044	2,01
YURTPET AKARYAKIT LPG DAĞITIM PAZARLAMA SANAYİ VE TİCARET LİMİTED ŞİRKETİ	0,000	0,00	0,000	0,00	35,281	2,00	35,281	1,54
MAVİGÖL GAZ OTM.TEKSİNŞ.İLT.TUR.GID.EĞ SANAYİ TİCARET A.Ş.	0,000	0,00	0,720	3,82	34,490	1,95	35,210	1,54
AKPET GAZ A.Ş.	0,000	0,00	0,000	0,00	34,476	1,95	34,476	1,51
TOTAL OIL TÜRKİYE A.Ş.	0,000	0,00	0,000	0,00	33,935	1,92	33,935	1,48
TORSAN ORMAN SANAYİ VE TİCARET LİMİTED ŞİRKETİ	28,975	5,77	0,000	0,00	0,000	0,00	28,975	1,27
HABAŞ PETROL ÜRÜNLERİ SANAYİ VE TİCARET A.Ş.	0,000	0,00	0,000	0,00	24,460	1,39	24,460	1,07
YAMAN GAZ TİCARET VE SANAYİ A.Ş.	0,000	0,00	0,000	0,00	16,320	0,92	16,320	0,71
HAS-GAZ LPG DAĞITIM VE METAL SANAYİ TİCARET A.Ş.	0,000	0,00	0,000	0,00	12,260	0,69	12,260	0,54
ÇELEBİ GAZ DOLUM ÜNİTESİ PETROL ÜRÜNLERİ NAKLİYE MOTORLU TAŞIT VE OTO GAZ MONTAJ OTO PARÇA SANAYİ VE TİCARET A.Ş.	0,000	0,00	0,000	0,00	11,720	0,66	11,720	0,51
COŞKUNAL GAZ NAKLİYAT İNŞAAT SANAYİ TİCARET A.Ş.	0,000	0,00	0,000	0,00	4,740	0,27	4,740	0,21
ERAGAZ PETROL ÜRÜNLERİ SANAYİ VE TİCARET A.Ş.	0,000	0,00	0,000	0,00	4,300	0,24	4,300	0,19
GÜNEŞ GAZ ULUSLARARASI NAKLİYAT TİCARET VE SANAYİ A.Ş.	0,180	0,04	0,000	0,00	0,000	0,00	0,180	0,01
Toplam	502,092	100	18,856	100	1.765,162	100	2.286,110	100

Tablo 4-65: Rize

Lisans Sahibinin Unvanı	Tüplü		Dökme		Otogaz		Toplam	
	Satış(ton)	Pay(%)	Satış(ton)	Pay(%)	Satış(ton)	Pay(%)	Satış(ton)	Pay(%)
AYGAZ A.Ş.	102,713	30,57	5,500	28,86	71,437	17,81	179,650	23,76
OMV PETROL OFİSİ A.Ş.	0,000	0,00	0,000	0,00	117,022	29,18	117,022	15,48
MİLANGAZ LPG DAĞITIM TİCARET VE SANAYİ A.Ş.	90,927	27,06	0,000	0,00	7,489	1,87	98,416	13,02
İPRAGAZ A.Ş.	82,178	24,46	2,395	12,57	5,970	1,49	90,543	11,97
TP PETROL DAĞITIM A.Ş.	0,000	0,00	0,000	0,00	81,501	20,32	81,501	10,78
KARADENİZ TÜPGAZ SANAYİ VE TİCARET A.Ş.	27,049	8,05	0,000	0,00	28,200	7,03	55,249	7,31
ERGAZ SANAYİ VE TİCARET A.Ş.	25,421	7,57	0,000	0,00	0,000	0,00	25,421	3,36
AKPET GAZ A.Ş.	0,000	0,00	0,000	0,00	25,172	6,28	25,172	3,33
TOTAL OIL TÜRKİYE A.Ş.	0,000	0,00	0,000	0,00	19,400	4,84	19,400	2,57
SHELL & TURCAS PETROL A.Ş.	0,000	0,00	0,000	0,00	14,478	3,61	14,478	1,91
GESAN YATIRIM VE TİCARET A.Ş.	6,338	1,89	0,000	0,00	7,802	1,95	14,140	1,87
AYTEMİZ AKARYAKIT DAĞITIM A.Ş.	0,000	0,00	0,000	0,00	13,251	3,30	13,251	1,75
TRABZONGAZ LPG SANAYİ NAKLİYAT VE TİCARET A.Ş.	0,000	0,00	11,160	58,57	0,000	0,00	11,160	1,48
KALELİ BEST GAZ İNŞAAT NAKLİYE SANAYİ VE TİCARET LİMİTED ŞİRKETİ	0,000	0,00	0,000	0,00	9,333	2,33	9,333	1,23
GÜNEŞ GAZ ULUSLARARASI NAKLİYAT TİCARET VE SANAYİ A.Ş.	1,380	0,41	0,000	0,00	0,000	0,00	1,380	0,18
Toplam	336,006	100	19,055	100	401,055	100	756,116	100

Tablo 4-66: Sakarya

Lisans Sahibinin Unvanı	Tüplü		Dökme		Otogaz		Toplam	
	Satış(ton)	Pay(%)	Satış(ton)	Pay(%)	Satış(ton)	Pay(%)	Satış(ton)	Pay(%)
AYGAZ A.Ş.	274,112	38,52	28,461	21,46	1.346,670	30,69	1.649,243	31,52
OMV PETROL OFİSİ A.Ş.	0,000	0,00	0,000	0,00	658,185	15,00	658,185	12,58
İPRAGAZ A.Ş.	332,216	46,69	79,347	59,84	129,511	2,95	541,074	10,34
SHELL & TURCAS PETROL A.Ş.	0,000	0,00	0,000	0,00	413,096	9,41	413,096	7,89
MİLANGAZ LPG DAĞITIM TİCARET VE SANAYİ A.Ş.	31,322	4,40	0,000	0,00	309,771	7,06	341,093	6,52
YILDIRIM PETROL TİCARET VE NAKLİYAT A.Ş.	0,000	0,00	0,000	0,00	274,495	6,25	274,495	5,25
GESAN YATIRIM VE TİCARET A.Ş.	22,176	3,12	0,000	0,00	241,576	5,50	263,752	5,04
BP PETROLLERİ A.Ş.	1,200	0,17	0,000	0,00	195,828	4,46	197,028	3,77
KALELİ BEST GAZ İNŞAAT NAKLİYE SANAYİ VE TİCARET LİMİTED ŞİRKETİ	0,000	0,00	0,000	0,00	147,580	3,36	147,580	2,82
TP PETROL DAĞITIM A.Ş.	0,000	0,00	0,000	0,00	132,976	3,03	132,976	2,54
AKPET GAZ A.Ş.	0,000	0,00	0,000	0,00	117,924	2,69	117,924	2,25
TOTAL OIL TÜRKİYE A.Ş.	0,000	0,00	0,000	0,00	88,971	2,03	88,971	1,70
KARADENİZ TÜPGAZ SANAYİ VE TİCARET A.Ş.	0,000	0,00	24,800	18,70	63,154	1,44	87,954	1,68
AKGAZ TİCARET VE SANAYİ A.Ş.	0,000	0,00	0,000	0,00	62,640	1,43	62,640	1,20
ERGAZ SANAYİ VE TİCARET A.Ş.	15,225	2,14	0,000	0,00	30,600	0,70	45,825	0,88
AYTEMİZ AKARYAKIT DAĞITIM A.Ş.	0,000	0,00	0,000	0,00	38,025	0,87	38,025	0,73
HÜRGAZ TİCARET VE SANAYİ A.Ş.	0,000	0,00	0,000	0,00	36,730	0,84	36,730	0,70
HABAŞ PETROL ÜRÜNLERİ SANAYİ VE TİCARET A.Ş.	28,873	4,06	0,000	0,00	2,200	0,05	31,073	0,59
ORALGAZ SANAYİ VE TİCARET A.Ş.	0,000	0,00	0,000	0,00	28,683	0,65	28,683	0,55
MY GAZ DAĞITIM DEPOCULUK PETROL TAŞIMACILIK SANAYİ VE TİCARET LİMİTED ŞİRKETİ	0,000	0,00	0,000	0,00	25,000	0,57	25,000	0,48
GAZMER PETROL ÜRÜNLERİ PLASTİK VE KAÜÇUK SANAYİ VE TİCARET A.Ş.	0,000	0,00	0,000	0,00	13,200	0,30	13,200	0,25
ANADOLUGAZ TİCARET VE SANAYİ A.Ş.	2,350	0,33	0,000	0,00	7,500	0,17	9,850	0,19
YURTPET AKARYAKIT LPG DAĞITIM PAZARLAMA SANAYİ VE TİCARET LİMİTED ŞİRKETİ	0,000	0,00	0,000	0,00	9,016	0,21	9,016	0,17
TURKUAZ PETROL ÜRÜNLERİ A.Ş.	0,000	0,00	0,000	0,00	6,760	0,15	6,760	0,13
ERAGAZ PETROL ÜRÜNLERİ SANAYİ VE TİCARET A.Ş.	0,000	0,00	0,000	0,00	5,508	0,13	5,508	0,11
AKÇAGAZ PETROL ÜRÜNLERİ SANAYİ VE TİCARET A.Ş.	4,068	0,57	0,000	0,00	0,000	0,00	4,068	0,08
KOÇGAZ DOLUM TESİSLERİ VE PETROL ÜRÜNLERİ, NAKLİYAT, OTOMOTİV, İNŞAAT, GIDA, İTHALAT, İHRACAK SANAYİ VE TİCARET LİMİTED ŞİRKETİ	0,000	0,00	0,000	0,00	3,040	0,07	3,040	0,06
Toplam	711,542	100	132,608	100	4.388,639	100	5.232,789	100

Tablo 4-67: Samsun

Lisans Sahibinin Unvanı	Tüplü		Dökme		Otogaz		Toplam	
	Satış(ton)	Pay(%)	Satış(ton)	Pay(%)	Satış(ton)	Pay(%)	Satış(ton)	Pay(%)
AYGAZ A.Ş.	455,916	50,02	21,911	78,58	781,560	24,32	1.259,387	30,33
AYTEMİZ AKARYAKIT DAĞITIM A.Ş.	0,000	0,00	0,000	0,00	330,922	10,30	330,922	7,97
SHELL & TURCAS PETROL A.Ş.	0,000	0,00	0,000	0,00	295,239	9,19	295,239	7,11
OMV PETROL OFİSİ A.Ş.	0,000	0,00	0,000	0,00	291,758	9,08	291,758	7,03
AKPET GAZ A.Ş.	0,000	0,00	0,000	0,00	233,948	7,28	233,948	5,63
TOTAL OIL TÜRKİYE A.Ş.	0,000	0,00	0,000	0,00	218,315	6,79	218,315	5,26
GESAN YATIRIM VE TİCARET A.Ş.	72,230	7,93	0,600	2,15	141,147	4,39	213,977	5,15
İPRAGAZ A.Ş.	153,812	16,88	4,771	17,11	53,963	1,68	212,546	5,12
MİLANGAZ LPG DAĞITIM TİCARET VE SANAYİ A.Ş.	175,794	19,29	0,000	0,00	25,426	0,79	201,220	4,85
YILDIRIM PETROL TİCARET VE NAKLİYAT A.Ş.	0,000	0,00	0,000	0,00	159,429	4,96	159,429	3,84
HÜRGAZ TİCARET VE SANAYİ A.Ş.	0,000	0,00	0,600	2,15	113,940	3,55	114,540	2,76
KARADENİZ TÜPGAZ SANAYİ VE TİCARET A.Ş.	33,063	3,63	0,000	0,00	64,340	2,00	97,403	2,35
ERAGAZ PETROL ÜRÜNLERİ SANAYİ VE TİCARET A.Ş.	0,000	0,00	0,000	0,00	94,617	2,94	94,617	2,28
ORALGAZ SANAYİ VE TİCARET A.Ş.	0,000	0,00	0,000	0,00	93,821	2,92	93,821	2,26
BP PETROLLERİ A.Ş.	0,000	0,00	0,000	0,00	93,262	2,90	93,262	2,25
KALELİ BEST GAZ İNŞAAT NAKLİYE SANAYİ VE TİCARET LİMİTED ŞİRKETİ	0,000	0,00	0,000	0,00	88,211	2,75	88,211	2,12
GAZPA AKARYAKIT TARIM GIDA VE HAYVANCILIK ÜRÜNLERİ PAZARLAMA SANAYİ VE TİCARET LİMİTED ŞİRKETİ	0,000	0,00	0,000	0,00	44,020	1,37	44,020	1,06
AKGAZ TİCARET VE SANAYİ A.Ş.	2,180	0,24	0,000	0,00	39,560	1,23	41,740	1,01
TP PETROL DAĞITIM A.Ş.	0,000	0,00	0,000	0,00	23,021	0,72	23,021	0,55
ERGAZ SANAYİ VE TİCARET A.Ş.	17,188	1,89	0,000	0,00	1,860	0,06	19,048	0,46
TRABZONGAZ LPG SANAYİ NAKLİYAT VE TİCARET A.Ş.	0,000	0,00	0,000	0,00	12,800	0,40	12,800	0,31
GÜVENAL GAZ SANAYİ VE TİCARET A.Ş.	0,000	0,00	0,000	0,00	12,309	0,38	12,309	0,30
GÜNEŞ GAZ ULUSLARARASI NAKLİYAT TİCARET VE SANAYİ A.Ş.	1,215	0,13	0,000	0,00	0,000	0,00	1,215	0,03
Toplam	911,398	100	27,882	100	3.213,468	100	4.152,748	100

Tablo 4-68: Siirt

Lisans Sahibinin Unvanı	Tüplü		Dökme		Otogaz		Toplam	
	Satış(ton)	Pay(%)	Satış(ton)	Pay(%)	Satış(ton)	Pay(%)	Satış(ton)	Pay(%)
AYGAZ A.Ş.	61,248	51,94	0,000	0,00	52,952	25,40	114,200	34,78
İPRAGAZ A.Ş.	40,846	34,64	1,900	100,00	20,917	10,03	63,663	19,39
ÇELEBİ GAZ DOLUM ÜNİTESİ PETROL ÜRÜNLERİ NAKLIYE MOTORLU TAŞIT VE OTO GAZ MONTAJ OTO PARÇA SANAYİ VE TİCARET A.Ş.	10,494	8,90	0,000	0,00	34,380	16,49	44,874	13,67
YILDIRIM PETROL TİCARET VE NAKLİYAT A.Ş.	0,000	0,00	0,000	0,00	21,354	10,24	21,354	6,50
ERAGAZ PETROL ÜRÜNLERİ SANAYİ VE TİCARET A.Ş.	0,000	0,00	0,000	0,00	19,180	9,20	19,180	5,84
SHELL & TURCAS PETROL A.Ş.	0,000	0,00	0,000	0,00	16,168	7,75	16,168	4,92
AYTEMİZ AKARYAKIT DAĞITIM A.Ş.	0,000	0,00	0,000	0,00	14,549	6,98	14,549	4,43
OMV PETROL OFİSİ A.Ş.	0,000	0,00	0,000	0,00	11,957	5,74	11,957	3,64
MİLANGAZ LPG DAĞITIM TİCARET VE SANAYİ A.Ş.	3,141	2,66	0,000	0,00	8,007	3,84	11,148	3,40
YURTPET AKARYAKIT LPG DAĞITIM PAZARLAMA SANAYİ VE TİCARET LİMİTED ŞİRKETİ	0,000	0,00	0,000	0,00	5,012	2,40	5,012	1,53
ARGAZ LPG DOLUM TEVZİİ İNŞAAT SANAYİ VE TİCARET A.Ş.	2,196	1,86	0,000	0,00	1,010	0,48	3,206	0,98
AKPET GAZ A.Ş.	0,000	0,00	0,000	0,00	3,000	1,44	3,000	0,91
Toplam	117,925	100	1,900	100	208,486	100	328,311	100

Tablo 4-69: Sinop

Lisans Sahibinin Unvanı	Tüplü		Dökme		Otogaz		Toplam	
	Satış(ton)	Pay(%)	Satış(ton)	Pay(%)	Satış(ton)	Pay(%)	Satış(ton)	Pay(%)
AYGAZ A.Ş.	122,740	42,01	10,129	20,94	116,348	21,97	249,217	28,64
İPRAGAZ A.Ş.	93,928	32,15	9,387	19,40	16,528	3,12	119,843	13,77
OMV PETROL OFİSİ A.Ş.	0,000	0,00	0,000	0,00	115,701	21,85	115,701	13,30
GESAN YATIRIM VE TİCARET A.Ş.	13,489	4,62	0,000	0,00	85,024	16,06	98,513	11,32
AYTEMİZ AKARYAKIT DAĞITIM A.Ş.	0,000	0,00	0,000	0,00	72,621	13,72	72,621	8,35
MİLANGAZ LPG DAĞITIM TİCARET VE SANAYİ A.Ş.	48,746	16,68	0,000	0,00	17,181	3,24	65,927	7,58
GAZPA AKARYAKIT TARIM GIDA VE HAYVANCILIK ÜRÜNLERİ PAZARLAMA SANAYİ VE TİCARET LİMİTED ŞİRKETİ	0,000	0,00	0,000	0,00	33,780	6,38	33,780	3,88
TRABZONGAZ LPG SANAYİ NAKLİYAT VE TİCARET A.Ş.	0,000	0,00	28,860	59,66	1,160	0,22	30,020	3,45
YILDIRIM PETROL TİCARET VE NAKLİYAT A.Ş.	0,000	0,00	0,000	0,00	22,221	4,20	22,221	2,55
TOTAL OIL TÜRKİYE A.Ş.	0,000	0,00	0,000	0,00	20,428	3,86	20,428	2,35
BP PETROLLERİ A.Ş.	0,000	0,00	0,000	0,00	18,215	3,44	18,215	2,09
AKPET GAZ A.Ş.	0,000	0,00	0,000	0,00	6,440	1,22	6,440	0,74
ERGAZ SANAYİ VE TİCARET A.Ş.	5,513	1,89	0,000	0,00	0,000	0,00	5,513	0,63
AKÇAGAZ PETROL ÜRÜNLERİ SANAYİ VE TİCARET A.Ş.	4,718	1,61	0,000	0,00	0,000	0,00	4,718	0,54
AKGAZ TİCARET VE SANAYİ A.Ş.	0,000	0,00	0,000	0,00	3,840	0,73	3,840	0,44
KARADENİZ TÜPGAZ SANAYİ VE TİCARET A.Ş.	2,600	0,89	0,000	0,00	0,000	0,00	2,600	0,30
GÜNEŞ GAZ ULUSLARARASI NAKLİYAT TİCARET VE SANAYİ A.Ş.	0,453	0,16	0,000	0,00	0,000	0,00	0,453	0,05
Toplam	292,187	100	48,376	100	529,487	100	870,050	100

Tablo 4-70: Sivas

Lisans Sahibinin Unvanı	Tüplü		Dökme		Otogaz		Toplam	
	Satış(ton)	Pay(%)	Satış(ton)	Pay(%)	Satış(ton)	Pay(%)	Satış(ton)	Pay(%)
AYGAZ A.Ş.	77,009	27,89	3,545	18,14	351,623	22,49	432,177	23,25
ŞARKGAZ VE MADENİ YAĞLAR A.Ş.	0,000	0,00	0,000	0,00	298,060	19,07	298,060	16,03
MİLANGAZ LPG DAĞITIM TİCARET VE SANAYİ A.Ş.	58,349	21,13	0,000	0,00	176,532	11,29	234,881	12,64
İPRAGAZ A.Ş.	107,517	38,94	9,014	46,13	105,678	6,76	222,209	11,95
OMV PETROL OFİSİ A.Ş.	0,000	0,00	0,000	0,00	152,154	9,73	152,154	8,19
AYTEMİZ AKARYAKIT DAĞITIM A.Ş.	0,000	0,00	0,000	0,00	81,330	5,20	81,330	4,38
GESAN YATIRIM VE TİCARET A.Ş.	0,000	0,00	0,000	0,00	71,256	4,56	71,256	3,83
SHELL & TURCAS PETROL A.Ş.	0,000	0,00	0,000	0,00	55,445	3,55	55,445	2,98
KALELİ BEST GAZ İNŞAAT NAKLİYE SANAYİ VE TİCARET LİMİTED ŞİRKETİ	0,000	0,00	0,000	0,00	48,580	3,11	48,580	2,61
TP PETROL DAĞITIM A.Ş.	0,000	0,00	0,000	0,00	45,295	2,90	45,295	2,44
HABAŞ PETROL ÜRÜNLERİ SANAYİ VE TİCARET A.Ş.	0,000	0,00	0,000	0,00	38,470	2,46	38,470	2,07
SELÇUK GAZ VE PRES DÖKÜM SANAYİ VE TİCARET A.Ş.	29,822	10,80	0,000	0,00	0,000	0,00	29,822	1,60
BP PETROLLERİ A.Ş.	0,000	0,00	0,000	0,00	24,119	1,54	24,119	1,30
MARGAZ LPG DOLUM TEVZİİ TİCARET VE SANAYİ A.Ş.	0,000	0,00	0,000	0,00	21,200	1,36	21,200	1,14
YILDIRIM PETROL TİCARET VE NAKLİYAT A.Ş.	0,000	0,00	0,000	0,00	18,905	1,21	18,905	1,02
GAZPA AKARYAKIT TARIM GIDA VE HAYVANCILIK ÜRÜNLERİ PAZARLAMA SANAYİ VE TİCARET LİMİTED ŞİRKETİ	0,000	0,00	0,000	0,00	16,580	1,06	16,580	0,89
GÜVENAL GAZ SANAYİ VE TİCARET A.Ş.	0,000	0,00	0,000	0,00	11,422	0,73	11,422	0,61
TOTAL OIL TÜRKİYE A.Ş.	0,000	0,00	0,000	0,00	10,399	0,67	10,399	0,56
AKPET GAZ A.Ş.	0,000	0,00	0,000	0,00	10,200	0,65	10,200	0,55
ERGAZ SANAYİ VE TİCARET A.Ş.	2,808	1,02	0,000	0,00	7,270	0,47	10,078	0,54
HÜRGAZ TİCARET VE SANAYİ A.Ş.	0,000	0,00	0,000	0,00	9,910	0,63	9,910	0,53
TRABZONGAZ LPG SANAYİ NAKLİYAT VE TİCARET A.Ş.	0,000	0,00	6,980	35,72	0,000	0,00	6,980	0,38
SURGAZ AKARYAKIT NAKLİYE SANAYİ VE TİCARET LİMİTED ŞİRKETİ	0,000	0,00	0,000	0,00	4,600	0,29	4,600	0,25
YURTPET AKARYAKIT LPG DAĞITIM PAZARLAMA SANAYİ VE TİCARET LİMİTED ŞİRKETİ	0,000	0,00	0,000	0,00	4,151	0,27	4,151	0,22
GÜNEŞ GAZ ULUSLARARASI NAKLİYAT TİCARET VE SANAYİ A.Ş.	0,612	0,22	0,000	0,00	0,000	0,00	0,612	0,03
Toplam	276,117	100	19,539	100	1.563,179	100	1.858,835	100

Tablo 4-71: Şanlıurfa

Lisans Sahibinin Unvanı	Tüplü		Dökme		Otogaz		Toplam	
	Satış(ton)	Pay(%)	Satış(ton)	Pay(%)	Satış(ton)	Pay(%)	Satış(ton)	Pay(%)
AYGAZ A.Ş.	429,812	44,65	36,359	10,39	607,269	12,92	1.073,440	17,86
İPRAGAZ A.Ş.	215,823	22,42	4,850	1,39	777,434	16,55	998,107	16,60
OMV PETROL OFİSİ A.Ş.	0,000	0,00	0,000	0,00	603,074	12,84	603,074	10,03
EUROGAZ GAZ DAĞITIM A.Ş.	0,000	0,00	279,515	79,89	142,643	3,04	422,158	7,02
MİLANGAZ LPG DAĞITIM TİCARET VE SANAYİ A.Ş.	191,447	19,89	2,360	0,67	179,183	3,81	372,990	6,20
YURTPET AKARYAKIT LPG DAĞITIM PAZARLAMA SANAYİ VE TİCARET LİMİTED ŞİRKETİ	0,000	0,00	0,000	0,00	366,447	7,80	366,447	6,10
AYTEMİZ AKARYAKIT DAĞITIM A.Ş.	0,000	0,00	0,000	0,00	244,328	5,20	244,328	4,06
ERAGAZ PETROL ÜRÜNLERİ SANAYİ VE TİCARET A.Ş.	0,000	0,00	0,000	0,00	174,728	3,72	174,728	2,91
YÜCEL GAZ SANAYİ VE TİCARET A.Ş.	0,000	0,00	0,000	0,00	173,720	3,70	173,720	2,89
BP PETROLLERİ A.Ş.	0,000	0,00	0,000	0,00	171,866	3,66	171,866	2,86
SHELL & TURCAS PETROL A.Ş.	0,000	0,00	0,000	0,00	167,326	3,56	167,326	2,78
ŞANGAZ LPG AKARYAKIT ÜRÜNLERİ TARIM GIDA İNŞAAT SANAYİ VE TİCARET A.Ş.	0,000	0,00	0,000	0,00	157,505	3,35	157,505	2,62
MAVİGÖL GAZ OTM.TEKSİNŞ.İLT.TUR.GID.EĞ SANAYİ TİCARET A.Ş.	0,000	0,00	9,040	2,58	142,390	3,03	151,430	2,52
TP PETROL DAĞITIM A.Ş.	0,000	0,00	0,000	0,00	99,505	2,12	99,505	1,66
AKPET GAZ A.Ş.	22,260	2,31	0,000	0,00	69,500	1,48	91,760	1,53
ERGAZ SANAYİ VE TİCARET A.Ş.	75,159	7,81	0,000	0,00	0,000	0,00	75,159	1,25
YILDIRIM PETROL TİCARET VE NAKLİYAT A.Ş.	0,000	0,00	0,000	0,00	74,230	1,58	74,230	1,23
ATA LİKİT PETROL GAZI VE PETROL ÜRÜNLERİ SANAYİ TİCARET LİMİTED ŞİRKETİ	24,711	2,57	6,600	1,89	37,260	0,79	68,571	1,14
GÜVENAL GAZ SANAYİ VE TİCARET A.Ş.	0,000	0,00	0,000	0,00	67,963	1,45	67,963	1,13
SURGAZ AKARYAKIT NAKLİYE SANAYİ VE TİCARET LİMİTED ŞİRKETİ	0,000	0,00	0,000	0,00	55,900	1,19	55,900	0,93
HABAŞ PETROL ÜRÜNLERİ SANAYİ VE TİCARET A.Ş.	0,000	0,00	0,000	0,00	55,380	1,18	55,380	0,92
NARGAZ LPG DOLUM TEVZİİ İNŞAAT SANAYİ VE TİCARET A.Ş.	3,466	0,36	10,140	2,90	39,260	0,84	52,866	0,88
YAMAN GAZ TİCARET VE SANAYİ A.Ş.	0,000	0,00	0,000	0,00	52,480	1,12	52,480	0,87
GAZPA AKARYAKIT TARIM GIDA VE HAYVANCILIK ÜRÜNLERİ PAZARLAMA SANAYİ VE TİCARET LTD. ŞTİ.	0,000	0,00	0,000	0,00	51,375	1,09	51,375	0,85
ORALGAZ SANAYİ VE TİCARET A.Ş.	0,000	0,00	0,000	0,00	49,874	1,06	49,874	0,83
EROL GAZ İNŞAAT NAKLİYE GIDA VE PETROL ÜRÜNLERİ OTOMOTİV SANAYİ VE TİCARET A.Ş.	0,000	0,00	0,000	0,00	32,890	0,70	32,890	0,55
HÜRGAZ TİCARET VE SANAYİ A.Ş.	0,000	0,00	1,000	0,29	25,310	0,54	26,310	0,44
TOTAL OIL TÜRKİYE A.Ş.	0,000	0,00	0,000	0,00	23,454	0,50	23,454	0,39
ÇOŞKUNAL GAZ NAKLİYAT İNŞAAT SANAYİ TİCARET A.Ş.	0,000	0,00	0,000	0,00	21,000	0,45	21,000	0,35
EKSON GRUP PETROLÇÜLÜK SANAYİ VE TİCARET A.Ş.	0,000	0,00	0,000	0,00	12,040	0,26	12,040	0,20
ARGAZ LPG DOLUM TEVZİİ İNŞAAT SANAYİ VE TİCARET A.Ş.	0,000	0,00	0,000	0,00	9,940	0,21	9,940	0,17
ÇELEBİ GAZ DOLUM ÜNİTESİ PETROL ÜRÜNLERİ NAKLİYE MOTORLU TAŞIT VE OTO GAZ MONTAJ OTO PARÇA SANAYİ VE TİCARET A.Ş.	0,000	0,00	0,000	0,00	8,250	0,18	8,250	0,14
AKGAZ TİCARET VE SANAYİ A.Ş.	0,000	0,00	0,000	0,00	5,060	0,11	5,060	0,08
Toplam	962,678	100	349,864	100	4.698,584	100	6.011,126	100

Tablo 4-72: Şırnak

Lisans Sahibinin Unvanı	Tüplü		Dökme		Otogaz		Toplam	
	Satış(ton)	Pay(%)	Satış(ton)	Pay(%)	Satış(ton)	Pay(%)	Satış(ton)	Pay(%)
AYGAZ A.Ş.	155,853	60,32	22,857	94,48	51,746	34,00	230,456	53,01
İPRAGAZ A.Ş.	102,521	39,68	1,335	5,52	12,200	8,02	116,056	26,69
ERAGAZ PETROL ÜRÜNLERİ SANAYİ VE TİCARET A.Ş.	0,000	0,00	0,000	0,00	32,435	21,31	32,435	7,46
NARGAZ LPG DOLUM TEVZİİ İNŞAAT SANAYİ VE TİCARET A.Ş.	0,000	0,00	0,000	0,00	21,650	14,22	21,650	4,98
OMV PETROL OFİSİ A.Ş.	0,000	0,00	0,000	0,00	19,750	12,98	19,750	4,54
EUROGAZ GAZ DAĞITIM A.Ş.	0,000	0,00	0,000	0,00	8,433	5,54	8,433	1,94
EROL GAZ İNŞAAT NAKLIYE GIDA VE PETROL ÜRÜNLERİ OTOMOTİV SANAYİ VE TİCARET A.Ş.	0,000	0,00	0,000	0,00	6,000	3,94	6,000	1,38
Toplam	258,374	100	24,192	100	152,214	100	434,780	100

Tablo 4-73: Tekirdağ

Lisans Sahibinin Unvanı	Tüplü		Dökme		Otogaz		Toplam	
	Satış(ton)	Pay(%)	Satış(ton)	Pay(%)	Satış(ton)	Pay(%)	Satış(ton)	Pay(%)
AYGAZ A.Ş.	346,913	47,68	153,722	19,52	417,651	24,91	918,286	28,77
İPRAGAZ A.Ş.	199,315	27,40	627,982	79,74	48,800	2,91	876,097	27,45
SHELL & TURCAS PETROL A.Ş.	0,000	0,00	0,000	0,00	302,561	18,04	302,561	9,48
OMV PETROL OFİSİ A.Ş.	0,000	0,00	0,000	0,00	271,327	16,18	271,327	8,50
TOTAL OIL TÜRKİYE A.Ş.	0,000	0,00	2,000	0,25	185,769	11,08	187,769	5,88
BP PETROLLERİ A.Ş.	0,000	0,00	0,000	0,00	115,344	6,88	115,344	3,61
TP PETROL DAĞITIM A.Ş.	0,000	0,00	0,000	0,00	95,413	5,69	95,413	2,99
MİLANGAZ LPG DAĞITIM TİCARET VE SANAYİ A.Ş.	56,789	7,81	3,819	0,48	25,775	1,54	86,383	2,71
AYTEMİZ AKARYAKIT DAĞITIM A.Ş.	0,000	0,00	0,000	0,00	79,356	4,73	79,356	2,49
ENERJİ GAZ A.Ş.	0,000	0,00	0,000	0,00	69,850	4,17	69,850	2,19
ERGAZ SANAYİ VE TİCARET A.Ş.	38,019	5,23	0,000	0,00	0,000	0,00	38,019	1,19
YILDIRIM PETROL TİCARET VE NAKLİYAT A.Ş.	0,000	0,00	0,000	0,00	29,191	1,74	29,191	0,91
HABAŞ PETROL ÜRÜNLERİ SANAYİ VE TİCARET A.Ş.	28,744	3,95	0,000	0,00	0,000	0,00	28,744	0,90
TRABZONGAZ LPG SANAYİ NAKLİYAT VE TİCARET A.Ş.	19,663	2,70	0,000	0,00	5,640	0,34	25,303	0,79
AKPET GAZ A.Ş.	0,000	0,00	0,000	0,00	23,218	1,38	23,218	0,73
ARGAZ LPG DOLUM TEVZİİ İNŞAAT SANAYİ VE TİCARET A.Ş.	16,854	2,32	0,000	0,00	0,000	0,00	16,854	0,53
ANADOLUGAZ TİCARET VE SANAYİ A.Ş.	15,600	2,14	0,000	0,00	0,000	0,00	15,600	0,49
GÜNEŞ GAZ ULUSLARARASI NAKLİYAT TİCARET VE SANAYİ A.Ş.	5,614	0,77	0,000	0,00	0,000	0,00	5,614	0,18
ERGAZ PETROL ÜRÜNLERİ SANAYİ VE TİCARET A.Ş.	0,000	0,00	0,000	0,00	4,501	0,27	4,501	0,14
TURKUAZ PETROL ÜRÜNLERİ A.Ş.	0,000	0,00	0,000	0,00	2,560	0,15	2,560	0,08
Toplam	727,511	100	787,523	100	1.676,956	100	3.191,990	100

Tablo 4-74: Tokat

Lisans Sahibinin Unvanı	Tüplü		Dökme		Otogaz		Toplam	
	Satış(ton)	Pay(%)	Satış(ton)	Pay(%)	Satış(ton)	Pay(%)	Satış(ton)	Pay(%)
AYGAZ A.Ş.	138,192	46,74	2,000	22,77	399,319	25,38	539,511	28,73
GÜVENAL GAZ SANAYİ VE TİCARET A.Ş.	24,255	8,20	0,000	0,00	160,636	10,21	184,891	9,85
HÜRGAZ TİCARET VE SANAYİ A.Ş.	45,320	15,33	1,000	11,38	123,400	7,84	169,720	9,04
OMV PETROL OFİSİ A.Ş.	0,000	0,00	0,000	0,00	165,678	10,53	165,678	8,82
İPRAGAZ A.Ş.	18,641	6,31	5,785	65,85	126,305	8,03	150,731	8,03
TOTAL OIL TÜRKİYE A.Ş.	0,000	0,00	0,000	0,00	132,807	8,44	132,807	7,07
MİLANGAZ LPG DAĞITIM TİCARET VE SANAYİ A.Ş.	47,628	16,11	0,000	0,00	45,894	2,92	93,522	4,98
AKPET GAZ A.Ş.	0,000	0,00	0,000	0,00	90,103	5,73	90,103	4,80
SHELL & TURCAS PETROL A.Ş.	0,000	0,00	0,000	0,00	53,744	3,42	53,744	2,86
AYTEMİZ AKARYAKIT DAĞITIM A.Ş.	0,000	0,00	0,000	0,00	52,326	3,33	52,326	2,79
BP PETROLLERİ A.Ş.	0,000	0,00	0,000	0,00	50,613	3,22	50,613	2,70
TURKUAZ PETROL ÜRÜNLERİ A.Ş.	0,000	0,00	0,000	0,00	32,980	2,10	32,980	1,76
KALELİ BEST GAZ İNŞAAT NAKLİYE SANAYİ VE TİCARET LİMİTED ŞİRKETİ	0,000	0,00	0,000	0,00	32,914	2,09	32,914	1,75
YILDIRIM PETROL TİCARET VE NAKLİYAT A.Ş.	0,000	0,00	0,000	0,00	31,392	1,99	31,392	1,67
GESAN YATIRIM VE TİCARET A.Ş.	10,102	3,42	0,000	0,00	16,088	1,02	26,190	1,39
ERAGAZ PETROL ÜRÜNLERİ SANAYİ VE TİCARET A.Ş.	0,000	0,00	0,000	0,00	21,350	1,36	21,350	1,14
GAZPA AKARYAKIT TARIM GIDA VE HAYVANCILIK ÜRÜNLERİ PAZARLAMA SANAYİ VE TİCARET LİMİTED ŞİRKETİ	1,272	0,43	0,000	0,00	16,870	1,07	18,142	0,97
KARADENİZ TÜPGAZ SANAYİ VE TİCARET A.Ş.	8,560	2,90	0,000	0,00	4,250	0,27	12,810	0,68
ORALGAZ SANAYİ VE TİCARET A.Ş.	0,000	0,00	0,000	0,00	10,574	0,67	10,574	0,56
AKGAZ TİCARET VE SANAYİ A.Ş.	0,000	0,00	0,000	0,00	4,300	0,27	4,300	0,23
YURTPET AKARYAKIT LPG DAĞITIM PAZARLAMA SANAYİ VE TİCARET LİMİTED ŞİRKETİ	0,000	0,00	0,000	0,00	2,000	0,13	2,000	0,11
GÜNEŞ GAZ ULUSLARARASI NAKLİYAT TİCARET VE SANAYİ A.Ş.	0,867	0,29	0,000	0,00	0,000	0,00	0,867	0,05
ERGAZ SANAYİ VE TİCARET A.Ş.	0,812	0,27	0,000	0,00	0,000	0,00	0,812	0,04
Toplam	295,649	100	8,785	100	1.573,543	100	1.877,977	100

Tablo 4-75: Trabzon

Lisans Sahibinin Unvanı	Tüplü		Dökme		Otogaz		Toplam	
	Satış(ton)	Pay(%)	Satış(ton)	Pay(%)	Satış(ton)	Pay(%)	Satış(ton)	Pay(%)
AYGAZ A.Ş.	330,092	32,99	9,060	12,60	266,566	23,72	605,718	27,58
İPRAGAZ A.Ş.	292,909	29,28	18,080	25,15	69,876	6,22	380,865	17,34
OMV PETROL OFİSİ A.Ş.	0,000	0,00	0,000	0,00	308,273	27,44	308,273	14,04
MİLANGAZ LPG DAĞITIM TİCARET VE SANAYİ A.Ş.	212,360	21,23	6,001	8,35	71,505	6,36	289,866	13,20
AYTEMİZ AKARYAKIT DAĞITIM A.Ş.	0,000	0,00	0,000	0,00	128,907	11,47	128,907	5,87
SHELL & TURCAS PETROL A.Ş.	0,000	0,00	0,000	0,00	123,776	11,02	123,776	5,64
TRABZONGAZ LPG SANAYİ NAKLİYAT VE TİCARET A.Ş.	75,886	7,59	2,840	3,95	10,020	0,89	88,746	4,04
GESAN YATIRIM VE TİCARET A.Ş.	53,959	5,39	0,000	0,00	4,000	0,36	57,959	2,64
ORALGAZ SANAYİ VE TİCARET A.Ş.	0,000	0,00	0,000	0,00	47,201	4,20	47,201	2,15
TOTAL OIL TÜRKİYE A.Ş.	0,000	0,00	0,000	0,00	42,981	3,83	42,981	1,96
ERGAZ SANAYİ VE TİCARET A.Ş.	0,000	0,00	35,920	49,96	0,000	0,00	35,920	1,64
KARADENİZ TÜPGAZ SANAYİ VE TİCARET A.Ş.	35,110	3,51	0,000	0,00	0,000	0,00	35,110	1,60
HABAŞ PETROL ÜRÜNLERİ SANAYİ VE TİCARET A.Ş.	0,000	0,00	0,000	0,00	11,460	1,02	11,460	0,52
AKPET GAZ A.Ş.	0,000	0,00	0,000	0,00	9,863	0,88	9,863	0,45
YILDIRIM PETROL TİCARET VE NAKLİYAT A.Ş.	0,000	0,00	0,000	0,00	9,543	0,85	9,543	0,43
ERGAZ PETROL ÜRÜNLERİ SANAYİ VE TİCARET A.Ş.	0,000	0,00	0,000	0,00	7,700	0,69	7,700	0,35
AKGAZ TİCARET VE SANAYİ A.Ş.	0,000	0,00	0,000	0,00	6,000	0,53	6,000	0,27
TP PETROL DAĞITIM A.Ş.	0,000	0,00	0,000	0,00	5,906	0,53	5,906	0,27
GÜNEŞ GAZ ULUSLARARASI NAKLİYAT TİCARET VE SANAYİ A.Ş.	0,132	0,01	0,000	0,00	0,000	0,00	0,132	0,01
Toplam	1.000,448	100	71,901	100	1.123,577	100	2.195,926	100

Tablo 4-76: Tunceli

Lisans Sahibinin Unvanı	Tüplü		Dökme		Otogaz		Toplam	
	Satış(ton)	Pay(%)	Satış(ton)	Pay(%)	Satış(ton)	Pay(%)	Satış(ton)	Pay(%)
İPRAGAZ A.Ş.	37,475	40,11	0,000	0,00	17,419	30,19	54,894	31,46
AYGAZ A.Ş.	35,325	37,81	7,576	32,44	4,501	7,80	47,402	27,17
MİLANGAZ LPG DAĞITIM TİCARET VE SANAYİ A.Ş.	16,128	17,26	0,000	0,00	0,000	0,00	16,128	9,24
EUROGAZ GAZ DAĞITIM A.Ş.	0,000	0,00	15,780	67,56	0,000	0,00	15,780	9,04
OMV PETROL OFİSİ A.Ş.	0,000	0,00	0,000	0,00	13,228	22,93	13,228	7,58
BP PETROLLERİ A.Ş.	0,000	0,00	0,000	0,00	10,042	17,40	10,042	5,76
ERAGAZ PETROL ÜRÜNLERİ SANAYİ VE TİCARET A.Ş.	0,000	0,00	0,000	0,00	7,021	12,17	7,021	4,02
ŞARKGAZ VE MADENİ YAĞLAR A.Ş.	0,000	0,00	0,000	0,00	5,490	9,51	5,490	3,15
GÜNEŞ GAZ ULUSLARARASI NAKLİYAT TİCARET VE SANAYİ A.Ş.	4,500	4,82	0,000	0,00	0,000	0,00	4,500	2,58
Toplam	93,428	100	23,356	100	57,701	100	174,485	100

Tablo 4-77: Uşak

Lisans Sahibinin Unvanı	Tüplü		Dökme		Otogaz		Toplam	
	Satış(ton)	Pay(%)	Satış(ton)	Pay(%)	Satış(ton)	Pay(%)	Satış(ton)	Pay(%)
AYGAZ A.Ş.	136,120	48,98	0,000	0,00	207,549	17,14	343,669	22,98
MİLANGAZ LPG DAĞITIM TİCARET VE SANAYİ A.Ş.	81,974	29,49	0,000	0,00	162,128	13,39	244,102	16,32
BP PETROLLERİ A.Ş.	0,000	0,00	0,000	0,00	183,041	15,12	183,041	12,24
SHELL & TURCAS PETROL A.Ş.	0,000	0,00	0,000	0,00	166,287	13,73	166,287	11,12
İPRAGAZ A.Ş.	57,160	20,57	4,331	62,31	76,872	6,35	138,363	9,25
KOÇGAZ DOLUM TESİSLERİ VE PETROL ÜRÜNLERİ, NAKLİYAT, OTOMOTİV, İNŞAAT, GIDA, İTHALAT, İHRACAK SANAYİ VE TİCARET LİMİTED ŞİRKETİ	0,000	0,00	0,000	0,00	112,610	9,30	112,610	7,53
YURTPET AKARYAKIT LPG DAĞITIM PAZARLAMA SANAYİ VE TİCARET LİMİTED ŞİRKETİ	0,000	0,00	0,000	0,00	81,650	6,74	81,650	5,46
TOTAL OIL TÜRKİYE A.Ş.	0,000	0,00	0,000	0,00	54,058	4,46	54,058	3,61
OMV PETROL OFİSİ A.Ş.	0,000	0,00	0,000	0,00	32,498	2,68	32,498	2,17
AKGAZ TİCARET VE SANAYİ A.Ş.	0,000	0,00	0,000	0,00	30,880	2,55	30,880	2,06
HÜRGAZ TİCARET VE SANAYİ A.Ş.	0,000	0,00	0,000	0,00	17,820	1,47	17,820	1,19
YILDIRIM PETROL TİCARET VE NAKLİYAT A.Ş.	0,000	0,00	0,000	0,00	15,611	1,29	15,611	1,04
KONGAZ PETROL ÜRÜNLERİ PAZARLAMA SANAYİ VE TİCARET A.Ş.	0,000	0,00	0,720	10,36	13,710	1,13	14,430	0,96
ORALGAZ SANAYİ VE TİCARET A.Ş.	0,000	0,00	0,000	0,00	14,280	1,18	14,280	0,95
AKPET GAZ A.Ş.	0,000	0,00	0,000	0,00	13,205	1,09	13,205	0,88
GÜNEYGAZ LPG SANAYİ VE TİCARET A.Ş.	0,000	0,00	0,000	0,00	8,340	0,69	8,340	0,56
SURGAZ AKARYAKIT NAKLİYE SANAYİ VE TİCARET LİMİTED ŞİRKETİ	0,000	0,00	0,000	0,00	6,300	0,52	6,300	0,42
PAMUKKALE GAZ LPG DAĞITIM VE TAŞIMACILIK BETON MADEN PETROL KİMYA SANAYİ VE TİCARET LİMİTED ŞİRKETİ	0,000	0,00	0,000	0,00	5,745	0,47	5,745	0,38
GAZPA AKARYAKIT TARIM GIDA VE HAYVANCILIK ÜRÜNLERİ PAZARLAMA SANAYİ VE TİCARET LİMİTED ŞİRKETİ	0,000	0,00	0,000	0,00	5,220	0,43	5,220	0,35
TP PETROL DAĞITIM A.Ş.	0,000	0,00	0,000	0,00	3,000	0,25	3,000	0,20
ERGAZ SANAYİ VE TİCARET A.Ş.	2,675	0,96	0,000	0,00	0,000	0,00	2,675	0,18
GÜNEŞ GAZ ULUSLARARASI NAKLİYAT TİCARET VE SANAYİ A.Ş.	0,000	0,00	1,900	27,33	0,000	0,00	1,900	0,13
Toplam	277,929	100	6,951	100	1.210,804	100	1.495,684	100

Tablo 4-78: Van

Lisans Sahibinin Unvanı	Tüplü		Dökme		Otogaz		Toplam	
	Satış(ton)	Pay(%)	Satış(ton)	Pay(%)	Satış(ton)	Pay(%)	Satış(ton)	Pay(%)
AYGAZ A.Ş.	167,658	38,89	3,600	79,98	351,126	35,03	522,384	36,33
İPRAGAZ A.Ş.	183,642	42,59	0,901	20,02	99,765	9,95	284,308	19,77
MİLANGAZ LPG DAĞITIM TİCARET VE SANAYİ A.Ş.	55,791	12,94	0,000	0,00	60,846	6,07	116,637	8,11
YURTPET AKARYAKIT LPG DAĞITIM PAZARLAMA SANAYİ VE TİCARET LİMİTED ŞİRKETİ	0,000	0,00	0,000	0,00	104,102	10,39	104,102	7,24
GÜVENAL GAZ SANAYİ VE TİCARET A.Ş.	0,000	0,00	0,000	0,00	61,552	6,14	61,552	4,28
AYTEMİZ AKARYAKIT DAĞITIM A.Ş.	0,000	0,00	0,000	0,00	58,154	5,80	58,154	4,04
OMV PETROL OFİSİ A.Ş.	0,000	0,00	0,000	0,00	50,091	5,00	50,091	3,48
YILDIRIM PETROL TİCARET VE NAKLİYAT A.Ş.	0,000	0,00	0,000	0,00	38,556	3,85	38,556	2,68
NARGAZ LPG DOLUM TEVZİİ İNŞAAT SANAYİ VE TİCARET A.Ş.	0,000	0,00	0,000	0,00	37,360	3,73	37,360	2,60
HÜRGAZ TİCARET VE SANAYİ A.Ş.	0,000	0,00	0,000	0,00	32,200	3,21	32,200	2,24
SHELL & TURCAS PETROL A.Ş.	0,000	0,00	0,000	0,00	27,288	2,72	27,288	1,90
ARGAZ LPG DOLUM TEVZİİ İNŞAAT SANAYİ VE TİCARET A.Ş.	15,264	3,54	0,000	0,00	9,400	0,94	24,664	1,72
TP PETROL DAĞITIM A.Ş.	0,000	0,00	0,000	0,00	22,720	2,27	22,720	1,58
ORALGAZ SANAYİ VE TİCARET A.Ş.	0,000	0,00	0,000	0,00	22,300	2,22	22,300	1,55
ÇELEBİ GAZ DOLUM ÜNİTESİ PETROL ÜRÜNLERİ NAKLİYE MOTORLU TAŞIT VE OTO GAZ MONTAJ OTO PARÇA SANAYİ VE TİCARET A.Ş.	0,000	0,00	0,000	0,00	13,730	1,37	13,730	0,95
ERGAZ SANAYİ VE TİCARET A.Ş.	8,792	2,04	0,000	0,00	3,400	0,34	12,192	0,85
EROL GAZ İNŞAAT NAKLİYE GIDA VE PETROL ÜRÜNLERİ OTOMOTİV SANAYİ VE TİCARET A.Ş.	0,000	0,00	0,000	0,00	9,680	0,97	9,680	0,67
Toplam	431,147	100	4,501	100	1.002,270	100	1.437,918	100

Tablo 4-79: Yalova

Lisans Sahibinin Unvanı	Tüplü		Dökme		Otogaz		Toplam	
	Satış(ton)	Pay(%)	Satış(ton)	Pay(%)	Satış(ton)	Pay(%)	Satış(ton)	Pay(%)
AYGAZ A.Ş.	64,570	58,08	0,627	2,53	248,757	52,20	313,954	51,26
SHELL & TURCAS PETROL A.Ş.	0,000	0,00	0,000	0,00	99,513	20,88	99,513	16,25
MİLANGAZ LPG DAĞITIM TİCARET VE SANAYİ A.Ş.	18,045	16,23	0,000	0,00	33,612	7,05	51,657	8,43
İPRAGAZ A.Ş.	19,177	17,25	24,128	97,47	4,268	0,90	47,573	7,77
BP PETROLLERİ A.Ş.	0,000	0,00	0,000	0,00	20,389	4,28	20,389	3,33
AKPET GAZ A.Ş.	0,000	0,00	0,000	0,00	19,530	4,10	19,530	3,19
TOTAL OIL TÜRKİYE A.Ş.	0,000	0,00	0,000	0,00	17,732	3,72	17,732	2,90
HABAŞ PETROL ÜRÜNLERİ SANAYİ VE TİCARET A.Ş.	1,940	1,74	0,000	0,00	15,000	3,15	16,940	2,77
OMV PETROL OFİSİ A.Ş.	0,000	0,00	0,000	0,00	8,242	1,73	8,242	1,35
AYTEMİZ AKARYAKIT DAĞITIM A.Ş.	0,000	0,00	0,000	0,00	7,300	1,53	7,300	1,19
AKÇAGAZ PETROL ÜRÜNLERİ SANAYİ VE TİCARET A.Ş.	4,050	3,64	0,000	0,00	0,000	0,00	4,050	0,66
ERGAZ SANAYİ VE TİCARET A.Ş.	2,646	2,38	0,000	0,00	0,000	0,00	2,646	0,43
AKGAZ TİCARET VE SANAYİ A.Ş.	0,000	0,00	0,000	0,00	2,180	0,46	2,180	0,36
GESAN YATIRIM VE TİCARET A.Ş.	0,750	0,67	0,000	0,00	0,000	0,00	0,750	0,12
Toplam	111,178	100	24,755	100	476,523	100	612,456	100

Tablo 4-80: Yozgat

Lisans Sahibinin Unvanı	Tüplü		Dökme		Otogaz		Toplam	
	Satış(ton)	Pay(%)	Satış(ton)	Pay(%)	Satış(ton)	Pay(%)	Satış(ton)	Pay(%)
AYGAZ A.Ş.	68,767	32,25	1,179	13,68	220,172	14,66	290,118	16,83
MİLANGAZ LPG DAĞITIM TİCARET VE SANAYİ A.Ş.	51,186	24,01	0,000	0,00	149,099	9,93	200,285	11,62
BİRGAZ PETROL ÜRÜNLERİ İNŞ.NAK.SANAYİ ve TİCARET LİMİTED ŞİRKETİ	0,000	0,00	0,000	0,00	164,100	10,93	164,100	9,52
AYTEMİZ AKARYAKIT DAĞITIM A.Ş.	3,441	1,61	0,000	0,00	136,347	9,08	139,788	8,11
ANADOLUGAZ TİCARET VE SANAYİ A.Ş.	10,340	4,85	0,000	0,00	118,350	7,88	128,690	7,47
SORGUN AS-GAZ TÜP DOLUM SANAYİ VE TİCARET A.Ş.	23,885	11,20	2,200	25,52	100,430	6,69	126,515	7,34
OMV PETROL OFİSİ A.Ş.	0,000	0,00	0,000	0,00	107,637	7,17	107,637	6,25
İPRAGAZ A.Ş.	46,848	21,97	0,081	0,94	54,118	3,60	101,047	5,86
KALELİ BEST GAZ İNŞAAT NAKLİYE SANAYİ VE TİCARET LİMİTED ŞİRKETİ	0,000	0,00	0,000	0,00	84,840	5,65	84,840	4,92
AKPET GAZ A.Ş.	0,000	0,00	0,000	0,00	84,461	5,62	84,461	4,90
SHELL & TURCAS PETROL A.Ş.	0,000	0,00	0,000	0,00	82,081	5,47	82,081	4,76
YILDIRIM PETROL TİCARET VE NAKLİYAT A.Ş.	0,000	0,00	0,000	0,00	45,416	3,02	45,416	2,64
YURTPET AKARYAKIT LPG DAĞITIM PAZARLAMA SANAYİ VE TİCARET LİMİTED ŞİRKETİ	0,000	0,00	0,000	0,00	41,622	2,77	41,622	2,41
TOTAL OIL TÜRKİYE A.Ş.	0,000	0,00	0,000	0,00	30,542	2,03	30,542	1,77
HÜRGAZ TİCARET VE SANAYİ A.Ş.	0,000	0,00	0,000	0,00	24,040	1,60	24,040	1,39
HABAŞ PETROL ÜRÜNLERİ SANAYİ VE TİCARET A.Ş.	8,754	4,11	0,000	0,00	5,280	0,35	14,034	0,81
GÜVENAL GAZ SANAYİ VE TİCARET A.Ş.	0,000	0,00	0,000	0,00	12,894	0,86	12,894	0,75
ORALGAZ SANAYİ VE TİCARET A.Ş.	0,000	0,00	0,000	0,00	10,282	0,68	10,282	0,60
TP PETROL DAĞITIM A.Ş.	0,000	0,00	0,000	0,00	9,925	0,66	9,925	0,58
TRABZONGAZ LPG SANAYİ NAKLİYAT VE TİCARET A.Ş.	0,000	0,00	5,160	59,86	0,000	0,00	5,160	0,30
BP PETROLLERİ A.Ş.	0,000	0,00	0,000	0,00	5,152	0,34	5,152	0,30
HİSARGAZ AKARYAKIT NAKLİYE SANAYİ İNŞAAT TİCARET TURİZM İTHALAT İHRACAT LİMİTED ŞİRKETİ	0,000	0,00	0,000	0,00	4,740	0,32	4,740	0,28
NORM GAZ PETROL ÜRÜNLERİ SANAYİ TİCARET A.Ş. ÇORUM	0,000	0,00	0,000	0,00	4,040	0,27	4,040	0,23
MARGAZ LPG DOLUM TEVZİİ TİCARET VE SANAYİ A.Ş.	0,000	0,00	0,000	0,00	2,600	0,17	2,600	0,15
TURKUAZ PETROL ÜRÜNLERİ A.Ş.	0,000	0,00	0,000	0,00	2,060	0,14	2,060	0,12
GESAN YATIRIM VE TİCARET A.Ş.	0,000	0,00	0,000	0,00	1,497	0,10	1,497	0,09
Toplam	213,221	100	8,620	100	1.501,725	100	1.723,566	100

Tablo 4-81: Zonguldak

Lisans Sahibinin Unvanı	Tüplü		Dökme		Otogaz		Toplam	
	Satış(ton)	Pay(%)	Satış(ton)	Pay(%)	Satış(ton)	Pay(%)	Satış(ton)	Pay(%)
AYGAZ A.Ş.	340,524	57,27	5,410	30,10	607,814	35,53	953,748	41,05
OMV PETROL OFİSİ A.Ş.	0,000	0,00	0,000	0,00	276,648	16,17	276,648	11,91
İPRAGAZ A.Ş.	109,985	18,50	9,790	54,47	136,438	7,97	256,213	11,03
MİLANGAZ LPG DAĞITIM TİCARET VE SANAYİ A.Ş.	109,558	18,43	0,000	0,00	123,171	7,20	232,729	10,02
SHELL & TURCAS PETROL A.Ş.	0,000	0,00	0,000	0,00	174,219	10,18	174,219	7,50
TOTAL OIL TÜRKİYE A.Ş.	0,000	0,00	0,000	0,00	115,290	6,74	115,290	4,96
BP PETROLLERİ A.Ş.	0,000	0,00	0,000	0,00	97,465	5,70	97,465	4,19
ERAGAZ PETROL ÜRÜNLERİ SANAYİ VE TİCARET A.Ş.	0,000	0,00	0,000	0,00	53,107	3,10	53,107	2,29
AYTEMİZ AKARYAKIT DAĞITIM A.Ş.	0,000	0,00	0,000	0,00	46,926	2,74	46,926	2,02
AKPET GAZ A.Ş.	0,000	0,00	0,000	0,00	40,441	2,36	40,441	1,74
AKÇAGAZ PETROL ÜRÜNLERİ SANAYİ VE TİCARET A.Ş.	34,527	5,81	0,000	0,00	0,000	0,00	34,527	1,49
YILDIRIM PETROL TİCARET VE NAKLİYAT A.Ş.	0,000	0,00	0,000	0,00	15,005	0,88	15,005	0,65
TP PETROL DAĞITIM A.Ş.	0,000	0,00	0,000	0,00	14,348	0,84	14,348	0,62
YURTPET AKARYAKIT LPG DAĞITIM PAZARLAMA SANAYİ VE TİCARET LİMİTED ŞİRKETİ	0,000	0,00	0,000	0,00	10,035	0,59	10,035	0,43
GÜNEŞ GAZ ULUSLARARASI NAKLİYAT TİCARET VE SANAYİ A.Ş.	0,000	0,00	2,772	15,42	0,000	0,00	2,772	0,12
Toplam	594,594	100	17,972	100	1.710,907	100	2.323,473	100