

PETROL PİYASASI SEKTÖR RAPORU

PETROL PİYASASI DAİRESİ BAŞKANLIĞI

AĞUSTOS

TABLolar LİSTESİ

Tablo 1	2012 Ağustos Ayı Dağıtıcı ve İhrakiye Teslimi Lisansı Sahiplerinin Petrol İthalatı	2
Tablo 2	2012 Ağustos Ayı Rafinerici Lisansı Sahiplerinin Petrol İthalatı	3
Tablo 3	2012 Ağustos Ayı Toplam Petrol İthalatı	4
Tablo 4	Temmuz - Ağustos Aylarına Ait Ülkelere Göre Toplam Petrol İthalatı	5
Tablo 5	Temmuz - Ağustos Aylarına Ait Ürünler'e Göre Toplam Petrol İthalatı	6
Tablo 6	2011 Ocak - Ağustos Dönemi ile 2012 Ocak - Ağustos Dönemine Ait Ürünler'e Göre Toplam Petrol İthalatı	6
Tablo 7	2012 Ağustos Ayı Dağıtıcı Lisans Sahiplerinin Toplam Petrol İhracatı	8
Tablo 8	2012 Ağustos Ayı İhrakiye Teslimi Lisans Sahiplerinin Toplam Petrol İhracatı	11
Tablo 9	2012 Ağustos Ayı Rafinerici Lisansı Sahiplerinin Petrol İhracatı	14
Tablo 10	2012 Ağustos Ayı Toplam Petrol İhracatı	15
Tablo 11	Temmuz - Ağustos Aylarına Ait Ülkelere Göre Toplam Petrol İhracatı	16
Tablo 12	Temmuz - Ağustos Aylarına Ait Ürünler'e Göre Toplam Petrol İhracatı	17
Tablo 13	2011 Ocak - Ağustos Dönemi ile 2012 Ocak - Ağustos Dönemine Ait Ürünler'e Göre Toplam Petrol İthalatı	18
Tablo 14	2012 Ağustos Ayı Rafineri Üretimi	20
Tablo 15	2011 Ocak - Ağustos Dönemi ile 2012 Ocak - Ağustos Dönemine Ait Rafineri Üretimi	21
Tablo 16	2012 Ağustos Ayı Rafineri Satışları	22
Tablo 17	2012 Ağustos Ayı Dağıtıcı Satışları	23
Tablo 18	2012 Temmuz - Ağustos Aylarına Ait Dağıtıcı Satışları	30
Tablo 19	2011 Ocak - Ağustos Dönemi ile 2012 Ocak - Ağustos Dönemine Ait Dağıtıcı Satışları	30
Tablo 20	2012 Ağustos Ayı Dağıtıcı Lisansı Sahiplerinin Temin Kaynaklarına Göre Dağılımı	31
Tablo 21	2012 Ağustos Ayı Akaryakıt Toptan Fiyatları	32
Tablo 22	2012 Ağustos Ayı Akaryakıt Dağıtım Fiyatları	32
Tablo 23	2012 Ağustos Ayı Akaryakıt Bayi Fiyatları	33
Tablo 24	2012 Ağustos Ayı Seçilmiş AB Ülkeleri* Ortalama Bayi Fiyatı Değişimi	33
Tablo 25	2012 Ağustos Ayı Ortalama Fiyat Oluşumu	34
Tablo 26	2012 Ağustos Ayı Petrol Piyasası Genel Görünümü	35

ŞEKİLLER LİSTESİ

Şekil 1	2012 Ağustos Ayı Petrol İthalatının Ülkelere Göre Dağılımı	7
Şekil 2	2012 Ağustos Ayı Petrol İthalatının Ürünlere Göre Dağılımı	7
Şekil 3	2012 Ağustos Ayı Petrol İhracatının Ülkelere Göre Dağılımı	19
Şekil 4	2012 Ağustos Ayı Petrol İhracatının Ürünlere Göre Dağılımı	19

“Petrol Piyasası Bilgi Sistemi Yönetmeliği”nin 7. maddesinin üçüncü fıkrası hükmü çerçevesinde “Bildirim Düzeltme Talebi”nde bulunan firmalar, Kurumun ilgili yetkilisi gözetimi ve onayı dâhilinde içinde bulunulan yılın önceki dönemlerine ilişkin veri düzeltmeleri yapabilmektedirler. Söz konusu bu düzeltmelerden dolayı aynı yıla ait çeyrek dönemler itibarıyla yayımlanan Sektör Raporları arasında firmalar bazında rakamsal uyumsuzluklar olabilmektedir. Bu tür farklılıklar Kurumumuz tarafından dikkatle takip edilmekte ve asgariye indirgenmektedir.

ÖZET

ÜRETİM

- Rafinerici lisansı sahiplerinin toplam benzin ve motorin üretimi geçen aya göre % 5,3 artarak 1.163.065 ton olurken, toplam petrol ürünleri üretimi % 11 artarak 2.133.352 ton olarak gerçekleşmiştir.
- Rafinerici lisansı sahiplerinin 2011 yılının ilk sekiz aylık dönemine göre 2012 yılının ilk sekiz ayında toplam üretimi % 2,1 artarak 14.364.230 ton olmuştur.

İTHALAT

- Ham petrol ithalatı, geçen aya göre % 44,1 artarak 2.095.312 ton olarak gerçekleşmiştir.
- Motorin ithalatı, bir önceki aya göre % 9 azalarak 803.086 ton¹ olarak gerçekleşmiştir.
- 2012 yılının ilk sekiz aylık döneminde Ham petrol ithalatı, geçen yılın aynı dönemine göre % 4,3 artarak 12.737.250 ton olmuştur.
- 2011 yılının ilk sekiz aylık dönemine göre 2012 yılının ilk sekiz ayında motorin ithalatı % 5,8 artarak 5.851.679 ton olarak gerçekleşmiştir.

İHRACAT

- Benzin ihracatı bir önceki aya göre % 46,6 artarak 238.503 ton olarak gerçekleşmiştir.
- Rafinerici, dağıtıcı ve ihrakiye teslimi lisansı sahiplerinin havacılık yakıtları ihracatı geçen aya göre % 40 artış göstererek 343.197 ton² olurken, bu oran Denizcilik yakıtlarında % 48,1 artarak ile 142.237 ton olmuştur.
- 2012 yılının ilk sekiz aylık döneminde benzin ihracatı bir önceki yılın aynı dönemine göre % 1,5 artarak 1.685.921 ton olmuştur.
- Havacılık yakıtları ihracatı, 2011 yılının ilk sekiz aylık dönemine göre 2012 yılının ilk sekiz ayında % 24,3 artarak 1.591.526 ton olurken bu durum denizcilik yakıtlarında % 37,3 artarak 1.570.395 ton olmuştur.

YURTIÇİ SATIŞLAR³

- Dağıtıcı lisansı sahiplerinin yurtiçi benzin satışları geçen aya göre % 2,4 azalarak 185.235 ton olarak gerçekleşmiş, motorin satışları ise % 8,7 azalarak 1.392.415 ton olmuştur.
- 2011 yılının ilk sekiz aylık dönemine göre 2012 yılının ilk sekiz ayında yurtiçi benzin türleri satışları % 6,2 azalarak 1.241.070 ton olarak gerçekleşmiş, motorin türleri satışları ise % 7,1 artarak 10.248.991 ton olmuştur.

FİYAT HAREKETLERİ

- Benzin ortalama satış fiyatı geçen aya göre % 4,7 artarak 4,47 TL/l olmuştur.
- Motorin ortalama satış fiyatı geçen aya göre % 2,9⁴ artarak 3,85 TL/l olmuştur.

¹ Motorin ve Motorin (Biodizel ihtiva eden) ithalatını ifade eder.

² Jet Yakıtı ve Uçak Benzini ihracatını ifade eder.

³ Serbest dolaşımdaki akaryakıtın bayi ve serbest kullanıcılara satışını ifade eder.

⁴ Şubat 2012 itibarıyla ortalama fiyat hesaplamalarında, aritmetik ortalama kullanılmaya başlanmıştır. Bu nedenle, geçmiş aylarda ağırlıklı ortalama ile hesaplanan fiyatlar bu hesaplamada kullanılmamıştır.

Tablo 1 2012 Ağustos Ayı Dağıtıcı ve İhrakiye Teslimi Lisansı Sahiplerinin Petrol İthalatı (Ton)

Ülkeler	Fuel Oil (Kükürt Oranı %0,1'i geçen ancak %1'i geçmeyenler)	Jet Yakıtı	Kurşunsuz Benzin 95 Oktan	Motorin	Motorin (Biodizel ihtiva eden)	Genel Toplam*
A.B.D.	-	-	-	18.297	7.403	25.700
Birleşik Arap Emirlikleri	-	-	-	1.000	-	1.000
Bulgaristan	-	-	-	99.472	-	99.472
Çeşitli	-	-	-	47.194	-	47.194
Hindistan	-	-	-	200.002	-	200.002
Hollanda	12.926	-	-	-	-	12.926
İngiltere	1.787	-	-	-	-	1.787
İsrail	-	7.405	679	58.513	273	66.870
İtalya	28.410	-	-	286.397	379	315.186
Libya	-	27.034	-	-	-	27.034
Malta	-	-	-	3.090	-	3.090
Mısır	-	11.232	-	-	-	11.232
Romanya	-	-	400	-	-	400
Yunanistan	-	23.843	-	80.062	1.004	104.909
Genel Toplam	43.123	69.514	1.079	794.027	9.059	916.802

*İhrakiye Teslim lisansı sahipleri Ağustos ayında ithalat yapmamıştır.

Tablo 2 2012 Ağustos Ayı Rafinerici Lisansı Sahiplerinin Petrol İthalatı (Ton)

Ülkeler	Fuel Oil (Kükürt Oranı %0.1'i geçen ancak %1'i geçmeyenler)	Jet Yakıtı	Ham Petrol	Genel Toplam
Irak	-	-	311.140	311.140
İran	-	-	937.463	937.463
İtalya	34.437	-	57.881	92.318
Kazakistan	-	-	189.773	189.773
Libya	-	-	98.705	98.705
Malta	6.863	-	-	6.863
Portekiz	7.000	-	-	7.000
Rusya Federasyonu	-	-	179.462	179.462
Suudi Arabistan	-	32.771	320.888	353.659
Genel Toplam	48.300	32.771	2.095.312	2.176.383

Tablo 3 2012 Ağustos Ayı Toplam Petrol İthalatı (Ton)

Ülkeler	Fuel Oil (Kükürt Oranı %0.1'i geçen ancak %1'i geçmeyenler)	Jet Yakıtı	Kurşunsuz Benzin 95 Oktan	Motorin	Motorin (Biodizel İhtiva Eden)	Ham Petrol	Genel Toplam
A.B.D.	-	-	-	18.297	7.403	-	25.700
Birleşik Arap Emirlikleri	-	-	-	1.000	-	-	1.000
Bulgaristan	-	-	-	99.472	-	-	99.472
Çeşitli	-	-	-	47.194	-	-	47.194
Hindistan	-	-	-	200.002	-	-	200.002
Hollanda	12.926	-	-	-	-	-	12.926
Irak	-	-	-	-	-	311.140	311.140
İngiltere	1.787	-	-	-	-	-	1.787
İran	-	-	-	-	-	937.463	937.463
İsrail	-	7.405	679	58.513	273	-	66.870
İtalya	62.847	-	-	286.397	379	57.881	407.504
Kazakistan	-	-	-	-	-	189.773	189.773
Libya	-	27.034	-	-	-	98.705	125.739
Malta	6.863	-	-	3.090	-	-	9.953
Mısır	-	11.232	-	-	-	-	11.232
Portekiz	7.000	-	-	-	-	-	7.000
Romanya	-	-	400	-	-	-	400
Rusya Federasyonu	-	-	-	-	-	179.462	179.462
Suudi Arabistan	-	32.771	-	-	-	320.888	353.659
Yunanistan	-	23.843	-	80.062	1.004	-	104.909
Genel Toplam	91.423	102.285	1.079	794.027	9.059	2.095.312	3.093.185

Tablo 4 Temmuz-Ağustos Aylarına Ait Ülkelere Göre Toplam Petrol İthalatı

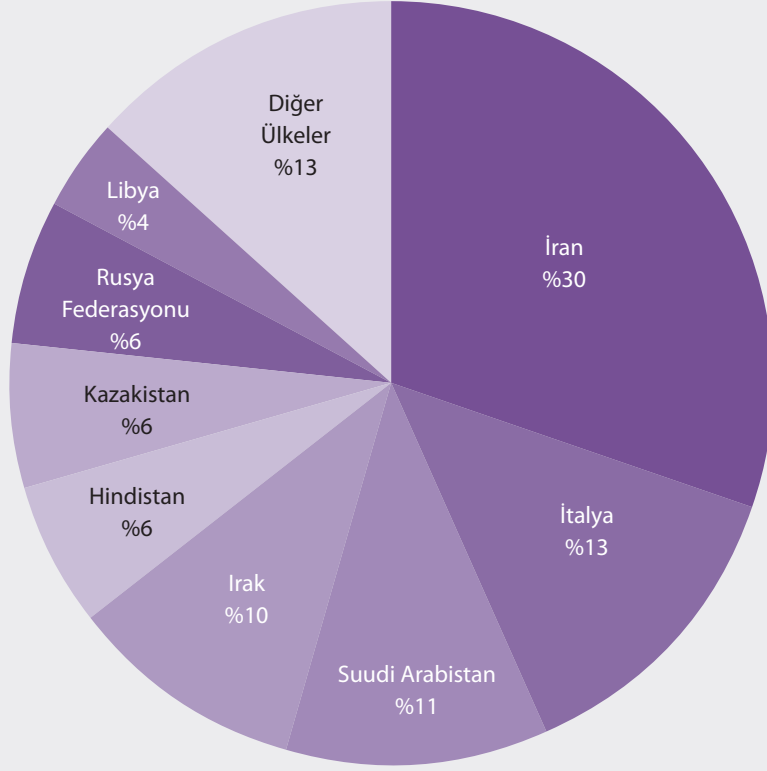
Ülkeler	Miktarı (ton)		Ağustos	Payı (%)		Değişim (%)
	Temmuz	Ağustos		Temmuz	Ağustos	
A.B.D.	28.979	25.700	1	<1	-11	
Birleşik Arap Emirlikleri	-	1.000	-	<1	-	
Bulgaristan	61.585	99.472	3	3	62	
Hindistan	247.223	200.002	10	6	-19	
Hollanda	-	12.926	-	<1	-	
Irak	238.562	311.140	10	10	30	
İngiltere	20.442	1.787	<1	<1	-91	
İran	203.228	937.463	8	30	361	
İsrail	33.607	66.870	1	2	99	
İtalya	274.362	407.504	11	13	49	
Kazakistan	-	189.773	-	6	-	
Libya	106.025	125.739	4	4	19	
Malta	3.100	9.953	<1	<1	221	
Mısır	-	11.232	-	<1	-	
Nijerya	130.767	-	5	-	-100	
Portekiz	14.558	7.000	<1	<1	-52	
Romanya	8.355	400	<1	<1	-95	
Rusya Federasyonu	494.175	179.462	20	6	-64	
Suudi Arabistan	308.772	353.659	13	11	15	
Çeşitli	99.429	47.194	4	2	-53	
Yunanistan	188.806	104.909	8	3	-44	
Genel Toplam	2.461.975	3.093.185	100	100	26	

Tablo 5 Temmuz-Ağustos Aylarına Ait Ürünlere Göre Toplam Petrol İthalatı

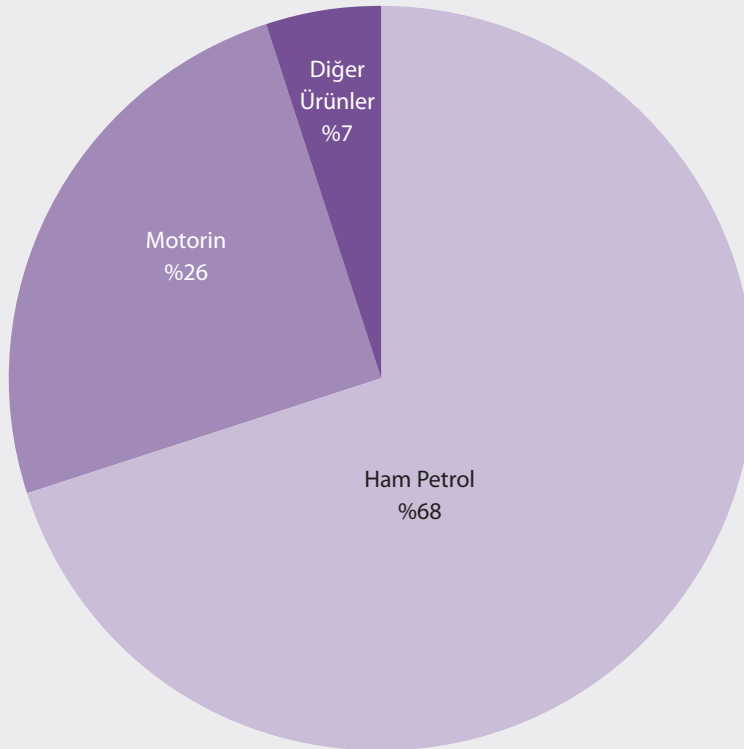
Ürün Adı	Miktarı (ton)		Ağustos	Payı (%)		Değişim (%)
	Temmuz	Ağustos		Temmuz	Ağustos	
Fuel Oil (Kükürt Oranı %0.1'i geçen ancak %1'i geçmeyenler)	62.700	91.423	3	3	46	
Jet Yakıtı	55.922	102.285	2	3	83	
Kurşunsuz Benzin 95 Oktan	6.544	1.079	<1	<1	-84	
Motorin	872.607	794.027	35	26	-9	
Ham Petrol	1.454.383	2.095.312	59	68	44	
Motorin (Biodizel ihtiva eden)	9.819	9.059	<1	<1	-8	
Genel Toplam	2.461.975	3.093.185	100	100	26	

Tablo 6 2011 Ocak – Ağustos Dönemi ile 2012 Ocak – Ağustos Dönemine Ait Ürünlere Göre Toplam Petrol İthalatı

Ürün Adı	Miktarı (ton)		Payı (%)		Değişim (%)
	2011 Ocak-Ağustos	2012 Ocak-Ağustos	2011 Ocak-Ağustos	2012 Ocak-Ağustos	
Kurşunsuz Benzin 95 Oktan	112.265	38.148	0,6	0,2	-66
Uçak Benzini	3.659	1.529	<0,1	<0,1	-58,2
Jet Yakıtı	414.243	448.095	2,2	2,3	8,2
Fuel Oil (Kükürt Oranı %0.1'i geçen ancak %1'i geçmeyenler)	0	599.252	0	3	-
Yüksek Kükürlü Fuel Oil(Kükürt Oranı % 1 i geçenler)	0	12.602	0	<0,1	-
Ham Petrol	12.210.428	12.737.250	66,9	64,7	4,3
Motorin (Biodizel İhtiva Eden)	0	71.412	0	0,4	-
Fuel Oil 3	323.760	0	1,7	0	-100
Fuel Oil 5	30.419	0	0,2	0	-100
Motorin	5.532.428	5.780.267	29,7	29,4	4,5
Kondensat	5.079	0	<0,1	0	-100
Genel Toplam	18.632.281	19.688.555	100	100	5,7



Şekil 1 2012 Ağustos Ayı Petrol İthalatının Ülkelere Göre Dağılımı



Şekil 2 2012 Ağustos Ayı Petrol İthalatının Ürünler Göre Dağılımı

Tablo 7 2012 Ağustos Ayı Dağıtıcı Lisans Sahiplerinin Toplam Petrol İhracatı (Ton)

Ülkeler	Denizcilik Yakıtı	Jet Yakıtı	Motorin	Deniz Motorini	Genel Toplam
A.B.D.	-	3.250	-	-	3.250
Afganistan	-	433	-	-	433
Almanya	-	23.296	-	-	23.296
Aruba	-	5	-	-	5
Avustralya	-	1	-	-	1
Avusturya	-	1.072	-	-	1.072
Azerbaycan	-	682	-	-	682
Bahreyn	-	58	-	-	58
Belarus	-	2	-	-	2
Belçika	-	2.277	-	-	2.277
Benin	-	3	-	-	3
Birleşik Arap Emirlikleri	-	2.062	-	-	2.062
Brezilya	-	21	-	-	21
Bulgaristan	174	292	-	-	466
Cayman Adaları	-	2	-	-	2
Çek Cumhuriyeti	-	580	-	-	580
Çeşitli	1.249	57.487	-	55	58.791
Danimarka	-	3.439	-	-	3.439
Fas	-	30	-	-	30
Finlandiya	-	522	-	-	522
Fransa	1.850	4.093	-	-	5.943
Gabon	-	4	-	-	4
Güney Kore	-	1.822	-	-	1.822
Gürcistan	176	11	-	-	187
Hırvatistan	-	36	-	-	36

Ülkeler	Denizcilik Yakıtı	Jet Yakıtı	Motorin	Deniz Motorini	Genel Toplam
Hindistan	-	51	-	-	51
Hollanda	-	6.831	-	-	6.831
Irak	-	551	-	-	551
İngiltere	-	19.171	3	-	19.174
İran	-	299	-	-	299
İrlanda	-	427	-	-	427
İspanya	46	627	-	4	677
İsrail	329	876	5	-	1.210
İsveç	-	2.377	-	-	2.377
İsviçre	-	845	-	-	845
İtalya	7.687	1.172	-	220	9.079
K.K.T.C.	29	3.653	4	28	3.714
Kanada	-	5	-	-	5
Katar	-	1.098	-	-	1.098
Kazakistan	-	970	-	-	970
Kuveyt	-	22	-	-	22
Letonya	-	6	-	-	6
Libya	573	92	-	20	685
Litvanya	-	261	-	-	261
Lübnan	-	450	-	-	450
Lüksemburg	-	214	-	-	214
Macaristan	-	491	-	-	491
Makedonya	-	1	-	-	1
Malezya	-	14	-	-	14
Mali	-	66	-	-	66
Mısır	598	11	-	142	751

Ülkeler	Denizcilik Yakıtı	Jet Yakıtı	Motorin	Deniz Motorini	Genel Toplam
Moldova	-	43	-	-	43
Norveç	-	977	-	-	977
Özbekistan	-	508	-	-	508
Pakistan	-	194	-	-	194
Polonya	-	459	-	-	459
Portekiz	-	2.648	-	-	2.648
Romanya	782	464	30	20	1.296
Rusya Federasyonu	-	7.021	-	20	7.041
Sırbistan	-	337	-	-	337
Slovakya	-	41	-	-	41
Slovenya	-	7	-	-	7
Sudan	-	2	-	-	2
Suriye	-	-	-	60	60
Suudi Arabistan	400	440	8	-	848
Tacikistan	-	111	-	-	111
Tayland	-	8	-	-	8
Tunus	46	-	-	29	75
Türkmenistan	-	237	-	-	237
Ukrayna	204	318	-	53	575
Umman	-	62	-	-	62
Ürdün	-	4	-	-	4
Yunanistan	46	118	203	315	682
Genel Toplam	14.189	156.060	253	966	171.468

Tablo 8 2012 Ağustos Ayrı İhrakiye Teslimi Lisans Sahiplerinin Toplam Petrol İhracatı (Ton)

Ülkeler	Deniz Motorini	Denizcilik Yakıtı	Jet Yakıtı	Motorin	Genel Toplam
A.B.D.	-	18	-	-	18
Almanya	-	2.897	-	4	2.901
Antigua ve Bermuda	-	-	-	27	27
Avustralya	-	-	-	96	96
Avusturya	-	9	-	-	9
Azerbaycan	-	6	-	-	6
Bahreyn	-	311	-	-	311
Bangladeş	937	-	-	58	995
Belarus	-	87	-	-	87
Belçika	-	334	-	-	334
Birleşik Arap Emirlikleri	100	75	-	73	248
Bosna-Hersek	-	64	-	-	64
Bulgaristan	681	6	-	57	744
Cebelitarık	-	-	-	45	45
Cezayir	125	186	-	-	311
Cool Adaları	-	-	-	25	25
Çek Cumhuriyeti	-	2.929	-	-	2.929
Çeşitli	15.670	152.664	-	1.830	170.164
Çin	-	-	-	39	39
Danimarka	-	633	-	-	633
Ermenistan	-	12	-	-	12
Estonya	-	20	-	-	20
Fas	-	144	-	-	144
Finlandiya	-	47	-	-	47
Fransa	110	447	-	-	557
Gürcistan	750	64	-	110	924
Hrvatistan	2.400	99	-	-	2.499
Hindistan	1.011	-	-	-	1.011

Ülkeler	Deniz Motorini	Denizcilik Yakıtı	Jet Yakıtı	Motorin	Genel Toplam
Hollanda	-	1.291	-	75	1.366
İngiltere	90	1	-	11	102
İran	-	521	-	-	521
İrlanda	30	104	-	-	134
İspanya	564	-	-	79	643
İsrail	-	-	-	142	142
İsveç	-	2	-	-	2
İsviçre	-	351	-	-	351
İtalya	1.148	36	-	388	1.572
K.K.T.C.	-	74	-	-	74
Kamboçya	-	-	-	20	20
Kanada	120	215	-	20	355
Katar	-	5	-	-	5
Kazakistan	-	1.573	-	-	1.573
Kolombiya	-	5	-	-	5
Komor Adaları	-	-	-	5	5
Letonya	-	347	-	-	347
Liberya	-	-	-	23	23
Libya	-	167	-	38	205
Lübnan	229	391	-	40	660
Lüksemburg	-	39	-	-	39
Makedonya	-	1	-	-	1
Malezya	-	950	-	-	950
Malta	100	26	-	42	168
Mısır	2.269	304	-	127	2.700
Moldova	-	150	-	37	187
Moritanya	93	-	-	28	121
Nijerya	-	-	-	20	20
Norveç	-	127	-	-	127

Ülkeler	Deniz Motorini	Denizcilik Yakıtı	Jet Yakıtı	Motorin	Genel Toplam
Panama	-	-	-	51	51
Polonya	130	734	-	-	864
Portekiz	120	-	-	-	120
Romanya	451	85	-	407	943
Rusya Federasyonu	1.212	12.673	-	374	14.259
Sırbistan	-	6	-	-	6
Singapur	-	1.924	-	-	1.924
Slovakya	-	226	-	-	226
Somali	200	-	-	30	230
St.Vincent ve Grenadinler	100	-	-	-	100
Sudan	40	-	-	25	65
Suudi Arabistan	150	997	-	-	1.147
Tanzanya	-	-	-	3	3
Togo	-	-	-	9	9
Tunus	-	247	-	-	247
Ukrayna	548	2.017	-	211	2.776
Umman	-	-	-	10	10
Ürdün	-	311	-	-	311
Yemen	-	-	-	15	15
Yunanistan	1.811	185	374	1.446	3.816
Genel Toplam	31.189	187.137	374	6.040	224.740

Tablo 9 2012 Ağustos Ayı Rafinerici Lisansı Sahiplerinin Petrol İhracatı (Ton)

Ülkeler	Denizcilik Yakıtı	Diğerleri*	Kurşunsuz Benzin 95 Oktan	Motorin	Yüksek Kükürtlü Fuel Oil (Kükürt ora- nı %1'i geçenler)	Genel Toplam
Birleşik Arap Emirlikleri	-	-	67.796	-	-	67.796
İtalya	-	-	-	-	39.913	39.913
K.K.T.C.	-	4.418	6.289	2.311	24.476	37.494
Malta	67.897	-	-	-	-	67.897
Mısır	21.956	-	129.497	-	-	151.453
Ürdün	-	-	34.921	-	-	34.921
Genel Toplam	89.853	4.418	238.503	2.311	64.389	399.474

*2710.19.47.00.18 GTİP numaralı ürünlerin ihracatını gösterir.

Tablo 10 2012 Ağustos Ayı Toplam Petrol İhracatı (Ton)

Ülkeler	Denizcilik Yakıtı	Diğerleri*	Jet Yakıtı	Kurşunsuz Benzin 95 Oktan	Motorin	Yüksek Kükürtlü Fuel Oil (Kükürt oranı %'i geçenler)	Deniz Motorini	Genel Toplam
Mısır	24.823	-	315	129.497	-	-	269	154.904
Birleşik Arap Emirlikleri	100	-	2137	67.796	-	-	73	70.106
Malta	67.997	-	26	-	-	-	42	68.065
İtalya	8835	-	1208	-	-	39913	608	50.564
K.K.T.C.	29	4.418	3727	6.289	2315	24476	28	41.282
Ürdün	-	-	315	34.921	-	-	-	35.236
Almanya	-	-	26193	-	-	-	4	26.197
Rusya Federasyonu	1212	-	19694	-	-	-	394	21.300
İngiltere	90	-	19172	-	3	-	11	19.276
Hollanda	-	-	8122	-	-	-	75	8.197
Çeşitli	32.145	-	262288	-	620	-	5502	300.555
Genel Toplam	135.231	4.418	343.197	238.503	2.938	64.389	7.006	795.682

*2710.19.47.00.18 GTİP numaralı ürünlerin ihracatını gösterir.

Tablo 11 Temmuz-Ağustos Aylarına Ait Ülkelere Göre Toplam Petrol İhracatı

Ülkeler	Miktarı (ton)		Payı (%)		Değişim (%)
	Temmuz	Ağustos	Temmuz	Ağustos	
Almanya	25.941	26.197	4,3	3,3	1
Birleşik Arap Emirlikleri	43.036	70.106	7,1	8,8	62,9
Çeşitli	208.464	294.055	34,2	37	41,1
Fransa	7.169	6.500	1,2	0,8	-9,3
Hollanda	-	8.197	-	1	-
İngiltere	19.125	19.276	3,1	2,4	0,8
İtalya	9.874	50.564	1,6	6,4	412
K.K.T.C.	35.846	41.282	5,9	5,2	15,2
Malta	93.183	68.065	15,3	8,6	-27
Mısır	102.324	154.904	16,8	19,4	51,4
Romanya	6.699	-	1,1	-	-100
Rusya Federasyonu	22.346	21.300	3,7	2,7	-4,7
Ürdün	35.297	35.236	5,8	4,4	-0,2
Genel Toplam	609.304	795.682	100	100	30,6

*İhracatı aynı döneme ait toplam ihracatın %1'inden fazla olan ülkelere yer verilmiş olup, bu oranın altında ihracata sahip ülkeler "Çeşitli" başlığı altında gösterilmiştir.

Tablo 12 Temmuz-Ağustos Aylarına Ait Ürünlere Göre Toplam Petrol İhracatı

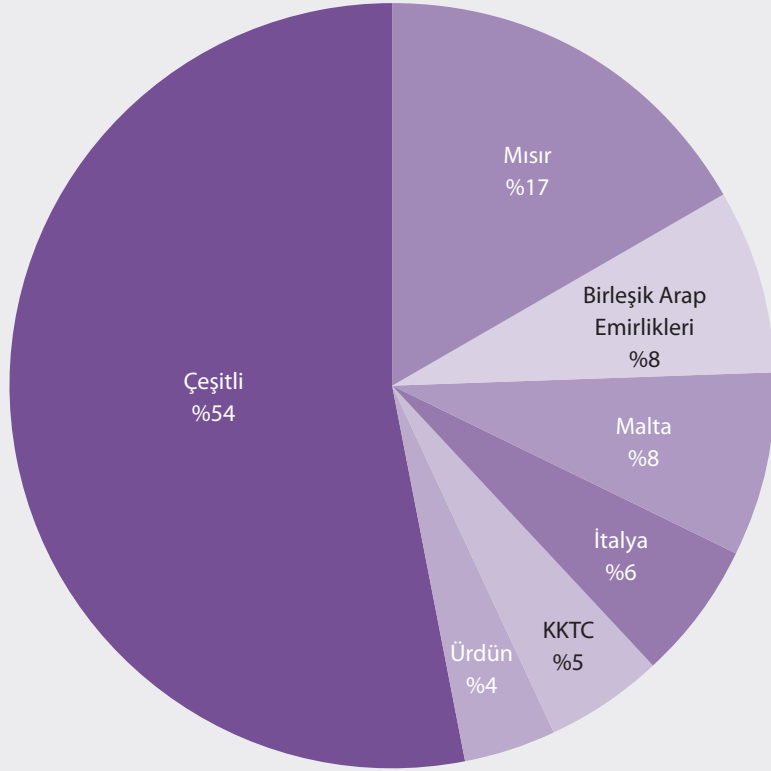
Ürün Adı	Miktarı (ton)		Payı (%)		Değişim (%)
	Temmuz	Ağustos	Temmuz	Ağustos	
Deniz Motorini	9.959	7.006	1,6	0,9	-29,7
Denizcilik Yakıtı	86.063	135.231	14,1	17	57,1
Diğerleri*	5.345	4.418	0,9	0,6	-17,3
Jet Yakıtı	245.173	343.197	40,2	43,1	40
Kurşunsuz Benzin 95 Oktan	162.722	238.503	26,7	30	46,6
Motorin	2.088	2.938	0,3	0,4	40,7
Uçak Benzini	2	-	<0,1	-	-100
Yüksek Kükürtlü Fuel Oil (Kükürt oranı %1'i geçenler)	97.952	64.389	16,1	8,1	-34,3
Genel Toplam	609.304	795.682	100	100	30,6

*2710.19.47.00.18 GTİP numaralı ürünlerin ihracatını gösterir.

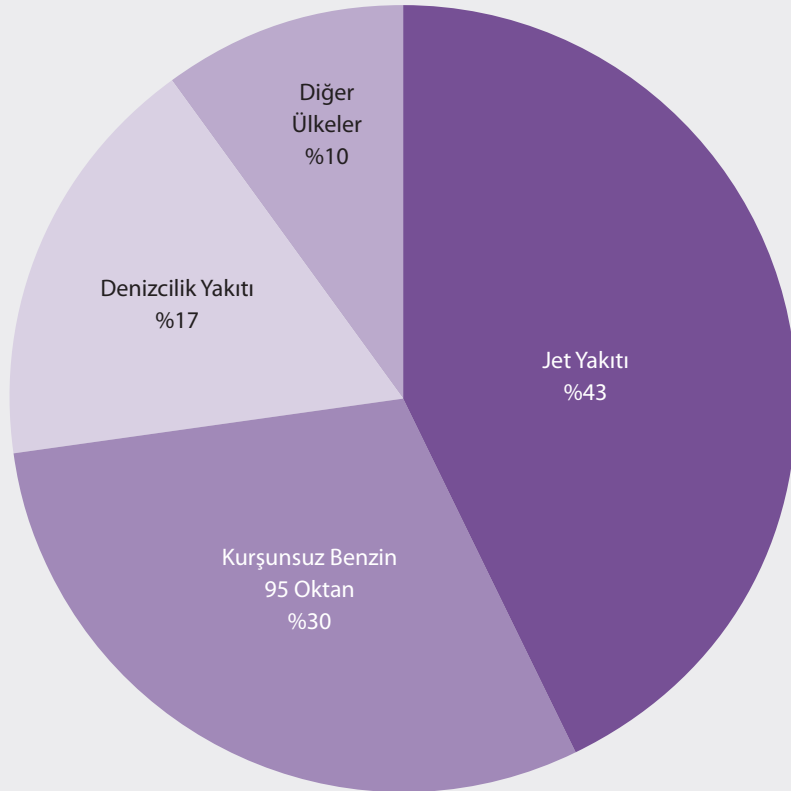
Tablo 13 2011 Ocak – Ağustos Dönemi ile 2012 Ocak – Ağustos Dönemine Ait Ürünlere Göre Toplam Petrol İthalatı

Ürün Adı	Miktarı (ton)		Payı (%)		Değişim (%)
	2011 Ocak-Ağustos	2012 Ocak-Ağustos	2011 Ocak-Ağustos	2012 Ocak-Ağustos	
Kurşunsuz Benzin 95 Oktan	1.660.426	1.685.921	28,5	30,3	1,5
Uçak Benzini	1.101	6	<0,1	<0,1	-99,5
Jet Yakıtı	1.279.227	1.591.520	22	28,6	24,4
Motorin	105.387	18.165	1,8	0,3	-82,8
Yüksek Kükürlü Fuel Oil(Kükürt Oranı % 1 I geçenler)	0	670.070	0	12	-
Deniz Motorini	468.968	73.114	8,1	1,3	-84,4
Denizcilik Yakıtı	675.152	1.497.281	11,6	26,9	121,8
Fuel Oil 5	116.480	0	2	0	-100
Fuel Oil 6	1.479.815	0	25,4	0	-100
Diğerleri*	36.098	35.575	0,6	0,6	-1,4
Genel Toplam	5.822.654	5.571.652	100	100	-4,3

*2011 yılında 2710.19.41.00.28 ve 2710.19.45.00.28 ürünlerini 2012 yılında ise 2710.19.47.00.18 GTİP numaralı ürünlerin ihracatını gösterir.



Şekil 3 2012 Ağustos Ayı Petrol İhracatının Ülkelere Göre Dağılımı



Şekil 4 2012 Ağustos Ayı Petrol İhracatının Ürünlere Göre Dağılımı

Tablo 14 2012 Ağustos Ayı Rafineri Üretimi (Ton)*

Ürün Adı	İzmit Rafinerisi	İzmir Rafinerisi	Kırıkkale Rafinerisi	Batman Rafinerisi	Genel Toplam
Kalorifer Yakıtı (Kükürt Oranı %0,1'i geçmeyenler)	0	0	0	0	0
Kalorifer Yakıtı (Kükürt Oranı %0,1'i geçen ancak %1'i geçmeyenler)	7.690	4.216	0	0	11.906
Fuel Oil (Kükürt Oranı %0,1'i geçmeyenler)	0	0	0	0	0
Fuel Oil (Kükürt Oranı %0,1'i geçen ancak %1'i geçmeyenler)	-10.393	-4.041	-16	-3.409	-17.859
Yüksek Kükürlü Fuel Oil (Kükürt Oranı %1'i geçenler)	90.372	21.353	4.271	0	115.996
Motorin	347.003	294.543	123.263	-146	764.663
Motorin (Biodizel ihtiva eden)	0	0	0	0	0
Diğer Motorin	0	9.492	0	0	9.492
Kurşunsuz Benzin 95 Oktan	207.571	151.060	39.786	-15	398.402
Kurşunsuz Benzin 98 Oktan	0	0	0	0	0
Gazyağı	0	746	3.852	0	4.598
Jet Yakıtı (Kerosen)	175.494	126.282	34.734	0	336.510
LPG	36.474	28.254	9.422	0	74.150
Denizcilik Yakıtı (Artık)	54.080	98.480	0	0	152.560
Denizcilik Yakıtı (Damıtık)	4.370	3.271	0	0	7.641
Bitümen	129.445	71.290	98.515	66.492	365.742
Nafta	-3.914	30.417	-12.159	8.171	22.515
Baz yağlar	0	32.584	0	0	32.584
Diğer Ürünler**	-120.580	-74.588	14.031	35.589	-145.548
Genel Toplam	917.612	793.359	315.699	106.682	2.133.352

*Tabloda üretim miktarının eksi olması, stokta bulunan ya da ithal edilen ürünün rafineri tarafından yeniden kullanıldığını ve bu ürünle yeni ürünün ya da ürünlerin üretildiğini gösterir.

**Diğer Ürünler hesaplanırken Ara Ürünler dikkate alınmıştır

Tablo 15 2011 Ocak – Ağustos Dönemi ile 2012 Ocak – Ağustos Dönemine Ait Rafineri Üretimi (Ton)

Ürün Adı	Miktarı (ton)		Payı (%)		Değişim (%)
	2011 Ocak-Ağustos	2012 Ocak-Ağustos	2011 Ocak-Ağustos	2012 Ocak-Ağustos	
Benzin Türleri	2.830.651	2.825.620	20,1	19,7	-0,2
Motorin Türleri	4.482.492	4.957.729	31,9	34,5	10,6
Fuel Oil Türleri	1.834.463	620.370	13	4,3	-66,2
Denizcilik Yakıtları	474.676	1.618.518	3,4	11,3	241
Havacılık Yakıtları	1.921.622	2.083.694	13,7	14,5	8,4
LPG	488.837	502.387	3,5	3,5	2,8
Gazyağı	19.979	21.015	0,1	0,1	5,2
Bitümen	1.890.839	1.744.168	13,4	12,1	-7,8
Bazyağ	258.746	192.621	1,8	1,3	-25,6
Diğerleri	-136.720	-201.892	-1	-1,4	47,7
Genel Toplam	14.065.585	14.364.230	100	100	2,1

*2011 yılı ilk sekiz ayına ait Denizcilik Yakıtları üretiminin 2012 yılı ilk sekiz ayına göre %241 arttığı görülmektedir. Bu artış, 01/01/2012 itibarıyla Fuel Oil ürünlerinin özelliklerinde iyileştirme yapılmasına bağlı olarak bu ürünlerin GTIP numaraları ve isimlerinde yapılan değişikliklerden kaynaklanmaktadır. Bu değişiklikler kapsamında teknik özellikleri yeni düzenlemeye göre uyumsuz olan ürünler Denizcilik Yakıtı üretiminde kullanılmıştır.

Tablo 16 2012 Ağustos Ayı Rafineri Satışları (Ton)

Ürün Adı	İzmit Rafinerisi	İzmir Rafinerisi	Kırıkkale Rafinerisi	Batman Rafinerisi	Genel Toplam
Ara Ürünler	3	0	0	0	3
Baz yağlar	0	33.375	0	0	33.375
Beyaz İspirto & SBP	1.341	0	730	118	2.189
Bitümen	121.679	68.070	106.923	66.968	363.640
Denizcilik Yakıtı (Artık)	697	4.253	0	0	4.950
Denizcilik Yakıtı (Damıtık)	0	0	0	0	0
Diğer Ürünler	4.981	11.511	2.898	0	19.390
Fuel Oil (Kükürt Oranı %0.1i geçen ancak %1i geçmeyenler)	10.317	5.442	0	0	15.759
Fuel Oil (Kükürt Oranı %0.1i geçmeyenler)	0	0	0	0	0
Gazyağı	0	890	1.621	0	2.511
Jet Yakıtı (Kerosen)	34.745	26.355	30.416	0	91.516
Kalorifer Yakıtı (Kükürt Oranı %0.1i geçen ancak %1i geçmeyenler)	8.693	5.714	0	0	14.407
Kalorifer Yakıtı (Kükürt Oranı %0.1i geçmeyenler)	0	0	0	0	0
Katkılı Kurşunsuz Benzin 95 Oktan	0	0	0	0	0
Kurşunsuz Benzin 95 Oktan	79.281	51.050	34.265	11.744	176.340
Kurşunsuz Benzin 98 Oktan	0	0	0	0	0
LPG	34.724	27.834	17.291	0	79.849
Motorin	303.531	244.327	170.030	43.583	761.471
Motorin (Biodizel ihtiva eden)	0	0	0	0	0
Nafta	0	13.938	0	0	13.938
Yüksek Kükürtlü Fuel Oil (Kükürt oranı %1i geçenler)	0	0	2.968	0	2.968
Genel Toplam	599.992	492.759	367.142	122.413	1.582.306

Tablo 17 2012 Ağustosuz Ayı Dağıtıcı Satışları*

Sıra No	Firma Adı	Akaryakıt Türü	Satış Miktarı *** (Ton)	Genel Toplam*** (Ton)	Piyasa Payı (%)	Genel Piyasa Payı (%)
1	OMV PETROL OFİSİ ANONİM ŞİRKETİ	Benzin Türleri	40.381	354.862	21,8	21,7
		Motorin Türleri	308.874		22,2	
		Fuel Oil Türleri	5.381		9,8	
		Diğer	226		8,5	
2	OPET PETROLÇÜLÜK ANONİM ŞİRKETİ	Benzin Türleri	36.253	294.985	19,6	18,0
		Motorin Türleri	243.613		17,5	
		Fuel Oil Türleri	15.113		27,5	
		Diğer	6		0,2	
3	SHELL & TURCAS PETROL ANONİM ŞİRKETİ	Benzin Türleri	44.572	286.904	24,1	17,5
		Motorin Türleri	238.429		17,1	
		Fuel Oil Türleri	3.899		7,1	
		Diğer	4		0,2	
4	BP PETROLLERİ ANONİM ŞİRKETİ	Benzin Türleri	19.556	142.006	10,6	8,7
		Motorin Türleri	112.689		8,1	
		Fuel Oil Türleri	9.618		17,5	
		Diğer	143		5,4	
5	TOTAL OIL TÜRKİYE A.Ş.	Benzin Türleri	9.608	84.152	5,2	5,1
		Motorin Türleri	74.119		5,3	
		Fuel Oil Türleri	425		0,8	
		Diğer	-		-	
6	TP PETROL DAĞITIM ANONİM ŞİRKETİ	Benzin Türleri	1.487	54.194	0,8	3,3
		Motorin Türleri	37.168		2,7	
		Fuel Oil Türleri	15.532		28,3	
		Diğer	7		0,3	
7	MILAN PETROL SANAYİ VE TİCARET ANONİM ŞİRKETİ	Benzin Türleri	2.801	36.835	1,5	2,3
		Motorin Türleri	33.796		2,4	
		Fuel Oil Türleri	199		0,4	
		Diğer	39		1,5	

Sıra No	Firma Adı	Akaryakıt Türü	Satış Miktarı *** (Ton)	Genel Toplam *** (Ton)	Piyasa Payı (%)	Genel Piyasa Payı (%)
8	ALTINBAŞ PETROL VE TİCARET ANONİM ŞİRKETİ	Benzin Türleri	2.454	35.007	1,3	2,1
		Motorin Türleri	32.454		2,3	
		Fuel Oil Türleri	99		0,2	
		Diğer	-		-	
9	AYTEMİZ AKARYAKIT DAĞITIM ANONİM ŞİRKETİ	Benzin Türleri	3.109	32.275	1,7	2,0
		Motorin Türleri	28.711		2,1	
		Fuel Oil Türleri	292		0,5	
		Diğer	163		6,1	
10	LUKOİL EURASIA PETROL A.Ş.	Benzin Türleri	3.247	32.261	1,8	2,0
		Motorin Türleri	28.789		2,1	
		Fuel Oil Türleri	203		0,4	
		Diğer	22		0,8	
11	TERMOPET AKARYAKIT NAKLİYAT VE TİCARET LIMITED ŞİRKETİ	Benzin Türleri	1.763	23.261	1,0	1,4
		Motorin Türleri	21.298		1,5	
		Fuel Oil Türleri	158		0,3	
		Diğer	42		1,6	
12	BALPET PETROL ÜRÜNLERİ TAŞIMACILIK SANAYİ VE TİCARET ANONİM ŞİRKETİ	Benzin Türleri	1.633	22.728	0,9	1,4
		Motorin Türleri	21.070		1,5	
		Fuel Oil Türleri	-		-	
		Diğer	25		0,9	
13	KADOOĞLU PETROLÇÜLÜK TAŞIMACILIK TİCARET SANAYİ İTHALAT VE İHRACAT ANONİM ŞİRKETİ	Benzin Türleri	1.314	22.592	0,7	1,4
		Motorin Türleri	21.205		1,5	
		Fuel Oil Türleri	59		0,1	
		Diğer	14		0,5	
14	ASYA AKARYAKIT TİCARET VE SANAYİ ANONİM ŞİRKETİ	Benzin Türleri	3.704	20.145	2,0	1,2
		Motorin Türleri	16.441		1,2	
		Fuel Oil Türleri	-		-	
		Diğer	-		-	

Sıra No	Firma Adı	Akaryakıt Türü	Satış Miktarı *** (Ton)	Genel Toplam *** (Ton)	Piyasa Payı (%)	Genel Piyasa Payı (%)
15	TURKUAZ PETROL ÜRÜNLERİ ANONİM ŞİRKETİ	Benzin Türleri	1.379	19.092	0,7	1,2
		Motorin Türleri	17.358		1,2	
		Fuel Oil Türleri	185		0,3	
		Diğer	170		6,4	
16	AKPET AKARYAKIT DAĞITIM ANONİM ŞİRKETİ	Benzin Türleri	1.503	17.909	0,8	1,1
		Motorin Türleri	14.520		1,0	
		Fuel Oil Türleri	1.849		3,4	
		Diğer	37		1,4	
17	TECO PETROLÇÜLÜK SANAYİ VE TİCARET ANONİM ŞİRKETİ	Benzin Türleri	1.184	15.536	0,6	1,0
		Motorin Türleri	13.670		1,0	
		Fuel Oil Türleri	565		1,0	
		Diğer	117		4,4	
18	SİYAM PETROLÇÜLÜK SAN. VE TİC. A.Ş. (S OIL)	Benzin Türleri	1.118	14.382	0,6	0,9
		Motorin Türleri	12.933		0,9	
		Fuel Oil Türleri	139		0,3	
		Diğer	192		7,2	
19	PETLINE PETROL ÜRÜNLERİ TİCARET A.Ş.	Benzin Türleri	1.331	13.619	0,7	0,8
		Motorin Türleri	12.029		0,9	
		Fuel Oil Türleri	227		0,4	
		Diğer	32		1,2	
20	STARPET GARZAN AKARYAKIT DAĞITIM PAZARLAMA ANONİM ŞİRKETİ	Benzin Türleri	1.059	13.104	0,6	0,8
		Motorin Türleri	11.620		0,8	
		Fuel Oil Türleri	162		0,3	
		Diğer	263		9,9	
21	N-PET PETROL ÜRÜNLERİ PAZARLAMA NAKLİYE SANAYİ TİCARET VE DAĞITIM LTD.Ş.Tİ.	Benzin Türleri	1.187	11.777	0,6	0,7
		Motorin Türleri	10.497		0,8	
		Fuel Oil Türleri	77		0,1	
		Diğer	16		0,6	

Sıra No	Firma Adı	Akaryakıt Türü	Satış Miktarı *** (Ton)	Genel Toplam *** (Ton)	Piyasa Payı (%)	Genel Piyasa Payı (%)
22	KALELİ BEST OİL PETROLCÜLÜK TİCARET LİMİTED ŞİRKETİ	Benzin Türleri	528	10.585	0,3	0,6
		Motorin Türleri	9.968		0,7	
		Fuel Oil Türleri	-		-	
		Diğer	89		3,4	
23	CAN ASLAN PETROLCÜLÜK SAN. A.Ş.	Benzin Türleri	606	7.175	0,3	0,4
		Motorin Türleri	6.493		0,5	
		Fuel Oil Türleri	26		<0,1	
		Diğer	50		1,9	
24	ERK PETROL YATIRIMLARI ANONİM ŞİRKETİ	Benzin Türleri	46	6.704	<0,1	0,4
		Motorin Türleri	6.658		0,5	
		Fuel Oil Türleri	-		-	
		Diğer	-		-	
25	DELTA AKARYAKIT TİCARET ANONİM ŞİRKETİ	Benzin Türleri	624	6.118	0,3	0,4
		Motorin Türleri	5.378		0,4	
		Fuel Oil Türleri	101		0,2	
		Diğer	15		0,6	
26	ENERJİ PETROL ÜRÜNLERİ PAZARLAMA A.Ş.	Benzin Türleri	438	4.748	0,2	0,3
		Motorin Türleri	4.156		0,3	
		Fuel Oil Türleri	152		0,3	
		Diğer	2		0,1	
27	PARKOİL PETROL ÜRÜNLERİ TAŞIMACILIK SANAYİ VE TİCARET ANONİM ŞİRKETİ	Benzin Türleri	122	4.603	0,1	0,3
		Motorin Türleri	4.364		0,3	
		Fuel Oil Türleri	4		<0,1	
		Diğer	113		4,3	
28	OZAN ENERJİ LPG AKARYAKIT DAĞITIM VE NAKLİYE TİCARET ANONİM ŞİRKETİ	Benzin Türleri	231	4.390	0,1	0,3
		Motorin Türleri	3.960		0,3	
		Fuel Oil Türleri	-		-	
		Diğer	199		7,5	

Sıra No	Firma Adı	Akaryakıt Türü	Satış Miktarı *** (Ton)	Genel Toplam *** (Ton)	Piyasa Payı (%)	Genel Piyasa Payı (%)
29	VTM AKARYAKIT PETROL ÜRÜNLERİ DAĞITIM SANAYİ VE TİCARET ANONİM ŞİRKETİ	Benzin Türleri	500	4.284	0,3	0,3
		Motorin Türleri	3.780		0,3	
		Fuel Oil Türleri	-		-	
		Diğer	4		0,2	
30	TÜRKOİL PETROL ÜRÜNLERİ SAN. TİC. VE DAĞITIM A.Ş.	Benzin Türleri	431	3.364	0,2	0,2
		Motorin Türleri	2.915		0,2	
		Fuel Oil Türleri	18		<0,1	
		Diğer	-		-	
31	DAMLA OİL AKARYAKIT ANONİM ŞİRKETİ	Benzin Türleri	216	3.222	0,1	0,2
		Motorin Türleri	3.006		0,2	
		Fuel Oil Türleri	-		-	
		Diğer	-		-	
32	RAMAN AKARYAKIT DAĞITIM NAKLİYAT PETROL ÜRÜNLERİ SANAYİ İÇ VE DIŞ TİC. LTD. ŞTİ.	Benzin Türleri	183	2.760	0,1	0,2
		Motorin Türleri	2.532		0,2	
		Fuel Oil Türleri	-		-	
		Diğer	45		1,7	
33	ANTOİL AKARYAKIT DAĞITIM SANAYİ VE TİCARET ANONİM ŞİRKETİ	Benzin Türleri	150	2.497	0,1	0,2
		Motorin Türleri	2.271		0,2	
		Fuel Oil Türleri	76		0,1	
		Diğer	-		-	
34	BİRLEŞİK PETROL ANONİM ŞİRKETİ	Benzin Türleri	77	1.963	<0,1	0,1
		Motorin Türleri	1.720		0,1	
		Fuel Oil Türleri	30		0,1	
		Diğer	136		5,1	

Sıra No	Firma Adı	Akaryakıt Türü	Satış Miktarı *** (Ton)	Genel Toplam *** (Ton)	Piyasa Payı (%)	Genel Piyasa Payı (%)
35	PARS PETROL MADENİ YAĞLAR İTHALAT İHRACAT PA-ZARLAMA SANAYİ VE TİCARET ANONİM ŞİRKETİ	Benzin Türleri	73	1.681	<0,1	0,1
		Motorin Türleri	1.524		0,1	
		Fuel Oil Türleri	84		0,2	
		Diğer	-		-	
36	MAKRO PETROL ÜRÜNLERİ OTOMOTİV PLASTİK METAL VE ENJEKSİYON SANAYİ VE TİCARET ANONİM ŞİRKETİ	Benzin Türleri	143	1.251	0,1	0,1
		Motorin Türleri	1.108		0,1	
		Fuel Oil Türleri	-		-	
		Diğer	-		-	
37	RMG PETROL ÜRÜNLERİ DAĞITIM SANAYİ TİCARET LİMİTED ŞİRKETİ	Benzin Türleri	66	1.221	<0,1	0,1
		Motorin Türleri	748		0,1	
		Fuel Oil Türleri	205		0,4	
		Diğer	202		7,6	
38	PASİFİK LİMAN İŞLETMECİLİĞİ VE PETROLÇÜLÜK TİCARET ANONİM ŞİRKETİ	Benzin Türleri	112	932	0,1	0,1
		Motorin Türleri	820		0,1	
		Fuel Oil Türleri	-		-	
		Diğer	-		-	
39	ULUSLARARASI AKARYAKIT DAĞITIM LİMİTED ŞİRKETİ	Benzin Türleri	21	770	<0,1	<0,1
		Motorin Türleri	749		0,1	
		Fuel Oil Türleri	-		-	
		Diğer	-		-	
40	CEN PETROL ÜRÜNLERİ MADENİ YAĞLAR DAĞITIM SANAYİ VE TİCARET LİMİTED ŞİRKETİ	Benzin Türleri	20	488	<0,1	<0,1
		Motorin Türleri	468		<0,1	
		Fuel Oil Türleri	-		-	
		Diğer	-		-	
41	BOSPET PETROL ÜRÜNLERİ TİCARET LİMİTED ŞİRKETİ	Benzin Türleri	-	395	-	<0,1
		Motorin Türleri	395		<0,1	
		Fuel Oil Türleri	-		-	
		Diğer	-		-	

42	ÇEKEN AKARYAKIT DAĞITIM SANAYİ VE TİCARET LİMİTED ŞİRKETİ	Benzin Türleri	-	-	-	-
		Motorin Türleri	91	116	<0,1	<0,1
		Fuel Oil Türleri	-	-	-	-
		Diğer	25	0,9	0,9	<0,1
43	ANA AKARYAKIT LPG LNG CNG DAĞITIM SANAYİ VE TİCARET ANONİM ŞİRKETİ	Benzin Türleri	5	17	<0,1	<0,1
		Motorin Türleri	12	<0,1	<0,1	<0,1
		Fuel Oil Türleri	-	-	-	-
		Diğer	-	-	-	-
TOPLAM AKARYAKIT TÜRÜNE GÖRE TOPLAM		Benzin Türleri	185.235			
		Motorin Türleri	1.392.415			
		Fuel Oil Türleri	54.878			
		Diğer	2.651			
		GENEL TOPLAM	1.635.179			

* Piyasa içinde serbest kullanıcıya teslim edilen ÖTV'li ve ÖTV'siz satışları, lisans sahibinin bayilerine teslim ettiği miktarları (TTS dahil), piyasa içinde ihrakiye hariç diğer ÖTV'siz satışları ve Askeri teslim kapsamında yapılan satışları içerir.

** Tabloda yer almayan Dağıtıcı Lisansı Sahiplerinin satışı ya da satışlarına ilişkin bildirim bulunmamaktadır.

***Askeri satış miktarlarını içerir.

Tablo 18 2012 Temmuz-Ağustos Aylarına Ait Dağıtıcı Satışları

Ürün Adı	Miktarı (ton)		Payı (%)		Değişim (%)
	Temmuz	Ağustos	Temmuz	Ağustos	
Benzin Türleri	189.839	185.235	10,7	11,3	-2,4
Motorin Türleri	1.524.395	1.392.415	86	85,1	-8,7
Fuel Oil Türleri	55.618	54.878	3,1	3,4	-1,3
Diğer	3.202	2.651	0,2	0,2	-17,2
Genel Toplam	1.773.054	1.635.179	100	100	-7,8

Tablo 19 2011 Ocak – Ağustos Dönemi ile 2012 Ocak – Ağustos Dönemine Ait Dağıtıcı Satışları

Ürün Adı	Miktarı (ton)		Payı (%)		Değişim (%)
	2011 Ocak-Ağustos	2012 Ocak-Ağustos	2011 Ocak-Ağustos	2012 Ocak-Ağustos	
Benzin Türleri	1.322.930	1.241.070	11,6	10,2	-6,2
Motorin Türleri	9.571.632	10.248.991	84,1	85,5	7,1
Fuel Oil Türleri	462.724	473.315	4,1	3,9	2,3
Diğer	28.761	28.256	0,3	0,2	-1,8
Genel Toplam	11.386.047	11.991.632	100	100	5,3

Tablo 20 2012 Ağustos Ayı Dağıtıcı Lisansı Sahiplerinin Temin Kaynaklarına Göre Dağılımı

Ürün Adı	Rafineriden Temin	Dağıtıcılar Arası Temin	İthalat	Diğer Temin*
Kurşunsuz Benzin 95 Oktan	180.422	21.416	1.079	618
Katkılı Kurşunsuz Benzin 95 Oktan	41	9	0	0
Kurşunsuz Benzin 98 Oktan	0	0	0	0
Motorin	734.601	94.525	794.027	7.652
Kalorifer Yakıtı (Kükürt Oranı %0,1'i geçmeyenler)	106	0	0	0
Kalorifer Yakıtı (Kükürt Oranı %0,1'i geçen ancak %1'i geçmeyenler)	14.334	2.061	0	0
Fuel Oil (Kükürt Oranı %0,1'i geçmeyenler)	14	0	0	75
Fuel Oil (Kükürt Oranı %0,1'i geçen ancak %1'i geçmeyenler)	15.812	1.583	43.123	0
Yüksek Kükürtlü Fuel Oil (Kükürt Oranı %1'i geçenler)	5.179	0	0	0
Gazyağı	2.315	0	0	29
Jet Yakıtı	19.988	246	69.514	0
Uçak Benzini	0	0	0	0
Denizcilik Yakıtı	0	0	0	0
Deniz Motorini	70	0	0	0
Harmanlanan Etanol	0	0	0	1.065
Harmanlanan Biodizel	0	0	0	0
Otobiodizel	0	0	0	1.677
Motorin (Biodizel İhtiva Eden)	0	23.207	9.059	10.102
Genel Toplam	972.882	143.047	916.802	21.218

*Diğer Temin: Biodizel Üreticisinden ve diğer yollarla temin.

Tablo 21 2012 Ağustos Ayı Akaryakıt Toptan Fiyatları

	Satış Fiyatı (TL/l)					
	01.08.2012	11.08.2012	15.08.2012	23.08.2012	24.08.2012	
Kurşunsuz Benzin 95 Oktan	Vergisiz	1,43	1,49		1,59	
	Vergili	3,90	3,98		4,09	
Kurşunsuz Benzin 95 Oktan	Vergisiz	1,47	1,54		1,64	
	Vergili	3,95	4,03		4,15	
Motorin	Vergisiz	1,48		1,53		1,58
	Vergili	3,28		3,34		3,40

Tablo 22 2012 Ağustos Ayı Akaryakıt Dağıtım Fiyatları

	Satış Fiyatı (TL/l)							
	01.08.2012	02.08.2012	11.08.2012	12.08.2012	15.08.2012	23.08.2012	24.08.2012	
Kurşunsuz Benzin 95 Oktan	Vergisiz	1,65	1,65	1,73	1,73		1,81	1,82
	Vergili	4,16	4,16	4,25	4,25		4,35	4,36
Kurşunsuz Benzin 95 Oktan (Diğer)	Vergisiz	1,70	1,70	1,78	1,78		1,87	1,88
	Vergili	4,23	4,23	4,32	4,32		4,42	4,43
Motorin	Vergisiz	1,73				1,78		1,83
	Vergili	3,57				3,63		3,69
Motorin (Diğer)	Vergisiz	1,78				1,84		1,88
	Vergili	3,63				3,70		3,75

Tablo 23 2012 Ağustos Ayı Akaryakıt Bayi Fiyatları

	Satış Fiyatı (TL/l)							
	01.08.2012	04.08.2012	05.08.2012	06.08.2012	08.08.2012	20.08.2012	21.08.2012	
Kurşunsuz Benzin 95 Oktan	Vergisiz	1,83	1,84	1,90	1,91		1,99	2,00
	Vergili	4,37	4,38	4,46	4,47		4,56	4,58
Kurşunsuz Benzin 95 Oktan (Diğer)	Vergisiz	1,89	1,90	1,96	1,97		2,06	2,07
	Vergili	4,45	4,46	4,54	4,55		4,64	4,66
Motorin	Vergisiz	1,92				1,97		2,02
	Vergili	3,80				3,86		3,92
Motorin (Diğer)	Vergisiz	1,99				2,05		2,10
	Vergili	3,88				3,95		4,01

Tablo 24 2012 Ağustos Ayı Seçilmiş AB Ülkeleri* Ortalama Bayi Fiyatı Değişimi

	Satış Fiyatı (TL/l)				
	06.08.2012	13.08.2012	20.08.2012	27.08.2012	
Kurşunsuz Benzin 95 Oktan	Vergisiz	1,67	1,71	1,79	1,85
	Vergili	3,66	3,72	3,81	3,90
Motorin	Vergisiz	1,78	1,81	1,87	1,92
	Vergili	3,37	3,41	3,48	3,56

*Fransa, Yunanistan, İspanya ve İtalya

Tablo 25 2012 Ağustos Ayı Ortalama Fiyat Oluşumu

	Rafineri Vergisiz	ÖTV	Gelir Payı	Akdeniz CIF Fiyatı	Rafineri Payı	Dağıtıcı Payı	Bayi Payı	Toplam KDV	Pompa Fiyatı
Kurşunsuz Benzin 95 Oktan	1,50	1,8765	0,00206	1,48	0,02	0,23	0,19	0,68	4,47
Kurşunsuz Benzin 95 Oktan (Diğer)	1,54	1,8765	0,00206	1,48	0,06	0,24	0,19	0,69	4,55
Motorin	1,52	1,2945	0,00206	1,52	0,01	0,24	0,20	0,59	3,85
Motorin (Diğer)*	1,52	1,2945	0,00206	1,52	0,01	0,30	0,21	0,60	3,93

*Rafinerici lisansı sahibince farklılaştırılmış motorin satışı yapılmamaktadır.

Tablo 26 2012 Ağustos Ayı Petrol Piyasası Genel Görünümü (Ton)

Ürün	Rafineri Üretimi	Rafineri İthalatı	Dağıtıcı İthalatı	İTLS İthalatı	Dağıtıcı İhrakiye İhracatı	İTLS İhrakiye İhracatı	Rafineri İhrakiye İhracatı	Dağıtıcı Akaryakıt İhracatı	Rafineri İhracatı	Dağıtıcı Satışları**	Diger Rafineri Satışları***	Diger Dağıtıcı Satışları	Dağıtıcı İhrakiye Satışları	İTLS İhrakiye Satışları	
Benzin Türleri	398.402	0	1.079	0	0	0	0	0	238.503	185.235	0	0	189	0	
Motorin Türleri	764.663	0	803.086	0	0	374	0	253	2.311	1.392.415	0	0	50.475	84	
Fuel Oil Türleri	110.043	48.300	43.123	0	0	0	0	0	64.389	54.878	0	0	2.280	0	
Denizcilik Yakıtları	160.201	0	0	0	15.155	37.229	89.853	0	0	0	0	0	824	0	
Havacılık Yakıtları	336.510	32.771	69.514	0	156.060	187.137	0	0	0	0	11.853	0	20.715	49.463	
Toplam	1.769.819	81.071	916.802	0	171.215	224.740	89.853	253	305.203	1.632.528	11.853	0	74.483	49.547	
GENEL TOPLAM	2.767.692													2.559.675	

* İTLS İhrakiye Teslim Lisansı Sahiplerini temsil etmektedir.

** Piyasa içinde serbest kullanıcağı teslim edilen ÖTV'li ve ÖTV'siz satışlar, lisans sahibinin bayilerine teslim ettiği miktarları (TTS dahil), piyasa içinde İhrakiye hariç diğer ÖTV'siz satışları içerirken Askeri teslim kapsamında yapılan satışları içermemektedir.

*** Askeri Satışlar hesaplamaya dâhil edilmmiştir.