

Kasım/2017



Sıvılaştırılmış Petrol Gazları (LPG) Piyasası Sektör Raporu

Bu rapor, Resmi İstatistik Programı kapsamında yayımlanmaktadır.

Bu raporda yer alan tüm bilgi, tablo ve şekillerin her hakkı saklıdır.

Kaynak gösterilmeden kullanılamaz.

T.C. ENERJİ PİYASASI DÜZENLEME KURUMU

Strateji Geliştirme Dairesi Başkanlığı

2017

ANKARA

Önemli Hatırlatma: Lisans sahibi firmalar, Enerji Piyasası Bildirim Yönetmeliğinin ilgili hükümleri çerçevesinde bildirim düzeltme talebinde bulunarak daha önce Kuruma sundukları verilerde düzeltme yapabilmektedir. Bu sebeple yayımlanan raporlar arasında veri farklılıkları olabilmektedir.

ÖZET

➤ Üretim

- ✓ Rafinerici lisansı sahiplerinin, 2017 yılı Kasım ayında toplam LPG üretimini geçen yılın aynı ayına göre %22,63 azalarak 59.731,173 ton olmuştur.

➤ İthalat

- ✓ Rafinerici ve dağıtıcı lisans sahiplerince 2017 yılı Kasım ayında yapılan LPG ithalatı, geçen yılın aynı ayına göre %2,14 artarak 315.317,965 ton olmuştur.
- ✓ 2017 yılı Kasım ayında en çok ithalat yapılan ülke sıralamasına göre Norveç, Cezayir, Kazakistan, Rusya, Libya, Malta, Ukrayna, Santa Kitts ve Nevis ve ABD olmak üzere 9 farklı ülkeden LPG ithalatı gerçekleştirilmiştir.

➤ İhracat

- ✓ Rafinerici ve dağıtıcı lisans sahiplerince 2017 yılı Kasım ayında yapılan LPG ihracatı, geçen yılın aynı ayına göre %25,33 artarak 29.410,942 ton olmuştur.
- ✓ 2017 yılı Kasım ayında en çok ihracat yapılan ülke sıralamasına göre Mısır, İsviçre, K.K.T.C., Bangladeş, Tunus, Bulgaristan, Romanya, Türkiye Serbest Bölge ve Singapur olmak üzere 9 farklı ülkeye/bölgeye LPG ihracatı gerçekleştirilmiştir.

➤ Yurtiçi Satışlar

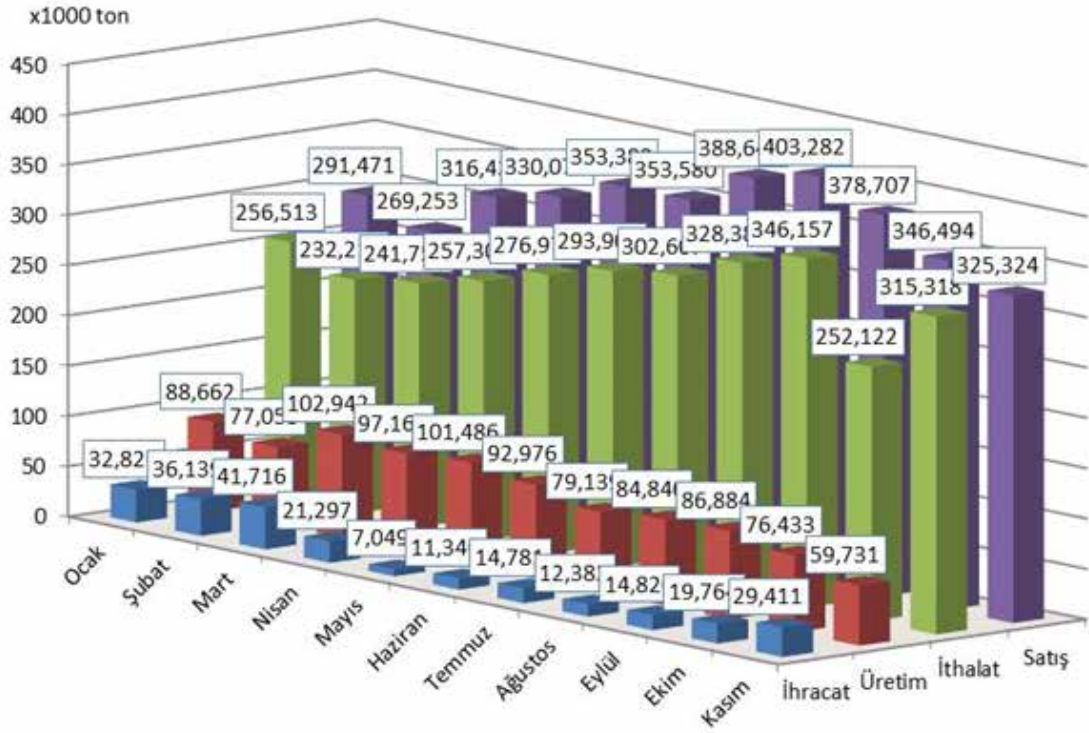
- ✓ Dağıtıcı lisansı sahiplerince 2017 yılı Kasım ayında 64.745,153 ton tüplü LPG, 9.749,234 ton dökme LPG ve 248.829,269 ton otogaz LPG olmak üzere toplam **325.323,656** ton LPG satışı yapılmıştır.
- ✓ 2017 yılı Kasım ayı satış rakamları bir önceki yılın aynı ayı ile karşılaştırıldığında, tüplü LPG satışı %1,65 azalmış, dökme LPG satışı %22,48 azalmış ve otogaz satışı %0,01 azalmış olup toplam LPG satışı %1,21 azalmıştır.
- ✓ 2017 yılı Kasım ayında tüplü LPG %20,52, dökme LPG %3,00 ve otogaz %76,48 pazar payına sahip olmuştur.
- ✓ Dağıtıcı lisans sahiplerince 2017 yılı Kasım ayında 4.210,463 ton Standardize LPG satışı yapılmıştır.

2017 Yılı Kasım Ayı Sonu İtibariyle LPG Piyasası Genel Görünümü

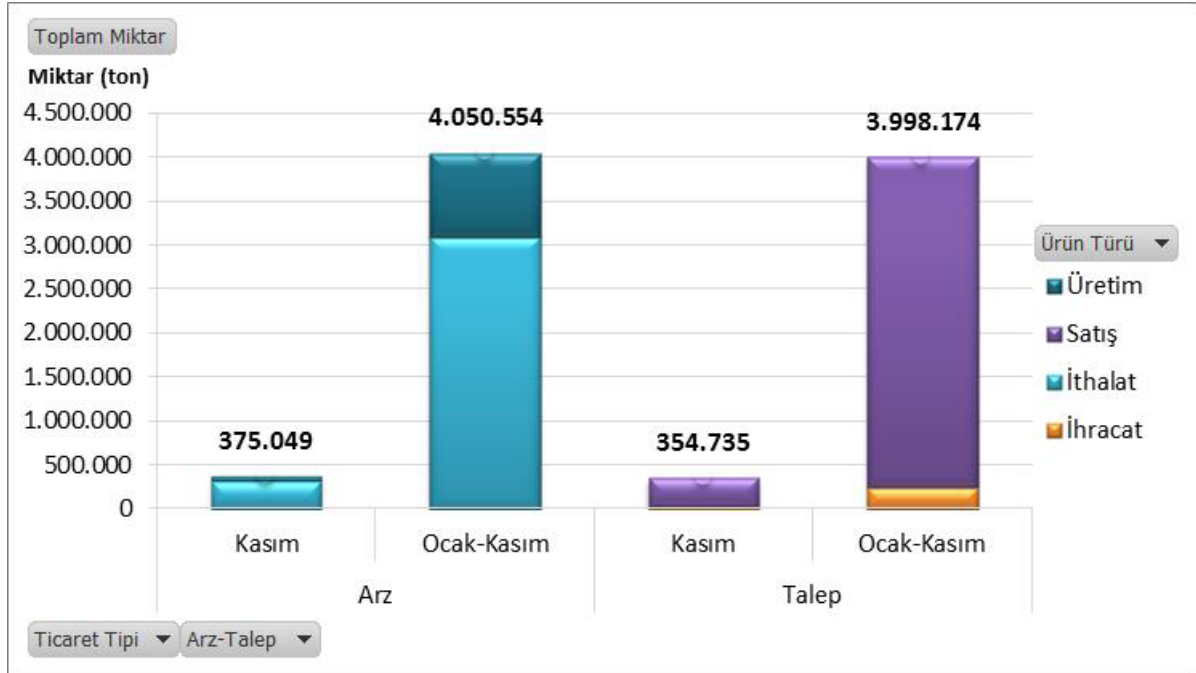
Ay Adı	Üretim(ton)	İthalat(ton)	Toplam Arz (Üretim+ İthalat)	Arzın Önceki Aya Göre Değişimi (%)	Satış(ton)	İhracat(ton)	Toplam Talep (Satış+ İhra- cat)	Talebin Önceki Aya Göre Değişimi (%)	Arz - Talep Dengesi*
Ocak	88.662,406	256.513,094	345.175,500	-	291.471,018	32.824,504	324.295,522	-	20.879,978
Şubat	77.054,516	232.212,835	309.267,351	-10,40	269.252,896	36.139,457	305.392,353	-5,83	3.874,998
Mart	102.941,798	241.750,179	344.691,977	11,45	316.435,827	41.716,088	358.151,915	17,28	-13.459,938
Nisan	97.163,481	257.300,149	354.463,630	2,83	330.073,245	21.297,113	351.370,358	-1,89	3.093,272
Mayıs	101.485,969	276.979,110	378.465,079	6,77	353.389,041	7.049,166	360.438,207	2,58	18.026,872
Haziran	92.976,231	293.902,508	386.878,739	2,22	353.580,054	11.340,492	364.920,546	1,24	21.958,193
Temmuz	79.139,229	302.607,474	381.746,703	-1,33	388.640,730	14.781,073	403.421,803	10,55	-21.675,100
Ağustos	84.839,713	328.380,609	413.220,322	8,24	403.281,972	12.381,532	415.663,504	3,03	-2.443,182
Eylül	86.884,246	346.156,915	433.041,161	4,80	378.706,873	14.820,334	393.527,207	-5,33	39.513,954
Ekim	76.432,895	252.122,225	328.555,120	-24,13	346.494,175	19.763,981	366.258,156	-6,93	-37.703,036
Kasım	59.731,173	315.317,965	375.049,138	14,15	325.323,656	29.410,942	354.734,598	-3,15	20.314,540
TOPLAM	947.311,657	3.103.243,063	4.050.554,720		3.756.649,486	241.524,682	3.998.174,168		52.380,552

*Standardize LPG dâhil toplam satış

** Eksi “-“ miktarlar talep fazlasını göstermektedir.



2017 Yılı Kasım Ayı Sonu İtibariyle LPG Piyasası Genel Görünüm Grafiği



2017 Yılı Kasım Ayı Sonu İtibariyle LPG Piyasası Arz-Talep Grafiği

İÇİNDEKİLER

1. LPG ÜRETİMİ	1
2. YURT DIŞI LPG TİCARETİ	2
2.1.İthalat	2
2.2.İhracat	4
3. YURT İÇİ LPG TİCARETİ	5
3.1.Dağıtıcılar Arası Toptan LPG Ticareti	5
3.2.Ürün Türüne Göre LPG Satışları.....	14
3.3.Dağıtıcılara Göre LPG satışları.....	16
3.4.İllere Göre LPG Satışları.....	34
4. İLLER BAZINDA LPG SATIŞLARININ DAĞITICILARA VE ÜRÜN TÜRÜNE GÖRE AYRINTILI DAĞILIMI	36

TABLO LİSTESİ

Tablo 1.1: LPG Üretiminin Ürün ve Dönem Bazında Dağılımı	1
Tablo 2.1: İthalatın Menşei Ülkelere Göre Dağılımı.....	2
Tablo 2.2: İthalatın Lisans Sahiplerine Göre Dağılımı	3
Tablo 2.3: İhracatın Ülkelere Göre Dağılımı	4
Tablo 2.4: İhracatın Lisans Sahiplerine Göre Dağılımı.....	5
Tablo 3.1: Kasım 2017 Dönemi Dağıtıcılar Arası Toptan LPG Satışları.....	6
Tablo 3.2: Ocak-Kasım 2017 Dönemleri Dağıtıcılar Arası Toptan LPG Satışları	9
Tablo 3.3: Ürün Türüne Göre LPG Satışlarının Dönemler Arası Karşılaştırması.....	14
Tablo 3.4: Ürün Türüne Göre LPG Satışlarının Ocak-Kasım 2016 ve Ocak-Kasım 2017 Dönemleri arası Karşılaştırması .	15
Tablo 3.5: Kasım 2017 Döneminde LPG Satışlarının Dağıtıcılara ve Ürün Türüne Göre Dağılımı	16
Tablo 3.6: Ocak-Kasım 2017 Dönemleri Arası LPG Satışlarının Dağıtıcılara ve Ürün Türüne Göre Dağılımı.....	21
Tablo 3.7: Lisans Sahiplerine Göre LPG Satışlarının Dönemler Arası Karşılaştırması	26
Tablo 3.8: Kasım 2017 Döneminde Standardize LPG Satışlarının Dağıtıcılara Göre Dağılımı	33
Tablo 3.9: Kasım 2017 Döneminde LPG Satışlarının İllere ve Ürün Türüne Göre Dağılımı.....	34
Tablo 4.1: Adana	36
Tablo 4.2: Adıyaman	37
Tablo 4.3: Afyonkarahisar	38
Tablo 4.4: Ağrı	39
Tablo 4.5: Aksaray.....	40

Tablo 4.6: Amasya.....	41
Tablo 4.7: Ankara	42
Tablo 4.8: Antalya.....	44
Tablo 4.9: Ardahan	45
Tablo 4.10: Artvin	45
Tablo 4.11: Aydın.....	46
Tablo 4.12: Balıkesir	47
Tablo 4.13: Bartın	48
Tablo 4.14: Batman	49
Tablo 4.15: Bayburt.....	50
Tablo 4.16: Bilecik	50
Tablo 4.17: Bingöl	51
Tablo 4.18: Bitlis	52
Tablo 4.19: Bolu	53
Tablo 4.20: Burdur.....	54
Tablo 4.21: Bursa	55
Tablo 4.22: Çanakkale	56
Tablo 4.23: Çankırı	57
Tablo 4.24: Çorum.....	58
Tablo 4.25: Denizli.....	59
Tablo 4.26: Diyarbakır	60
Tablo 4.27: Düzce	61
Tablo 4.28: Edirne	62
Tablo 4.29: Elazığ.....	63
Tablo 4.30: Erzincan.....	64
Tablo 4.31: Erzurum.....	65
Tablo 4.32: Eskişehir	66
Tablo 4.33: Gaziantep	67
Tablo 4.34: Giresun	68
Tablo 4.35: Gümüşhane.....	69
Tablo 4.36: Hakkari	69
Tablo 4.37: Hatay	70
Tablo 4.38: Iğdır	71

Tablo 4.39: Isparta.....	72
Tablo 4.40: İstanbul.....	73
Tablo 4.41: İzmir.....	74
Tablo 4.42: Kahramanmaraş.....	75
Tablo 4.43: Karabük.....	76
Tablo 4.44: Karaman.....	77
Tablo 4.45: Kars.....	78
Tablo 4.46: Kastamonu.....	79
Tablo 4.47: Kayseri.....	80
Tablo 4.48: Kırıkkale.....	81
Tablo 4.49: Kırklareli.....	82
Tablo 4.50: Kırşehir.....	83
Tablo 4.51: Kilis.....	84
Tablo 4.52: Kocaeli.....	85
Tablo 4.53: Konya.....	86
Tablo 4.54: Kütahya.....	87
Tablo 4.55: Malatya.....	88
Tablo 4.56: Manisa.....	89
Tablo 4.57: Mardin.....	90
Tablo 4.58: Mersin.....	91
Tablo 4.59: Muğla.....	92
Tablo 4.60: Muş.....	93
Tablo 4.61: Nevşehir.....	94
Tablo 4.62: Niğde.....	95
Tablo 4.63: Ordu.....	96
Tablo 4.64: Osmaniye.....	97
Tablo 4.65: Rize.....	98
Tablo 4.66: Sakarya.....	99
Tablo 4.67: Samsun.....	100
Tablo 4.68: Siirt.....	101
Tablo 4.69: Sinop.....	102
Tablo 4.70: Sivas.....	103
Tablo 4.71: Şanlıurfa.....	104

Tablo 4.72: Şirnak	105
Tablo 4.73: Tekirdağ	106
Tablo 4.74: Tokat	107
Tablo 4.75: Trabzon.....	108
Tablo 4.76: Tunceli	109
Tablo 4.77: Uşak	110
Tablo 4.78: Van.....	111
Tablo 4.79: Yalova	112
Tablo 4.80: Yozgat.....	113
Tablo 4.81: Zonguldak	114

ŞEKİL LİSTESİ

Şekil 2.1: Kasım 2017 Dönemi LPG İthalatının Ülkelere Göre Dağılımı.....	2
Şekil 2.2: Kasım 2017 Dönemi LPG İhracatının Ülkelere Göre Dağılımı	4
Şekil 3.1: Kasım 2017 Döneminde LPG Satışlarının Ürün Türüne Göre Dağılımı	14
Şekil 3.2: Kasım 2016 – Kasım 2017 Dönemlerinde Ürün Türüne Göre LPG Satışları	15
Şekil 3.3: Kasım 2017 Döneminde LPG Satışlarının Dağıtıcılara Göre Dağılımı	20

1. LPG Üretimi

Tablo 1.1: LPG Üretiminin Ürün ve Dönem Bazında Dağılımı

Ürün	Üretim (ton)		Değişim (%)
	Kasım 2016	Kasım 2017	
Karışım LPG	77.080,022	59.332,201	-23,03
BÜTAN	119,390	376,638	215,47
PROPAN	3,015	22,334	640,76
Genel Toplam	77.202,427	59.731,173	-22,63

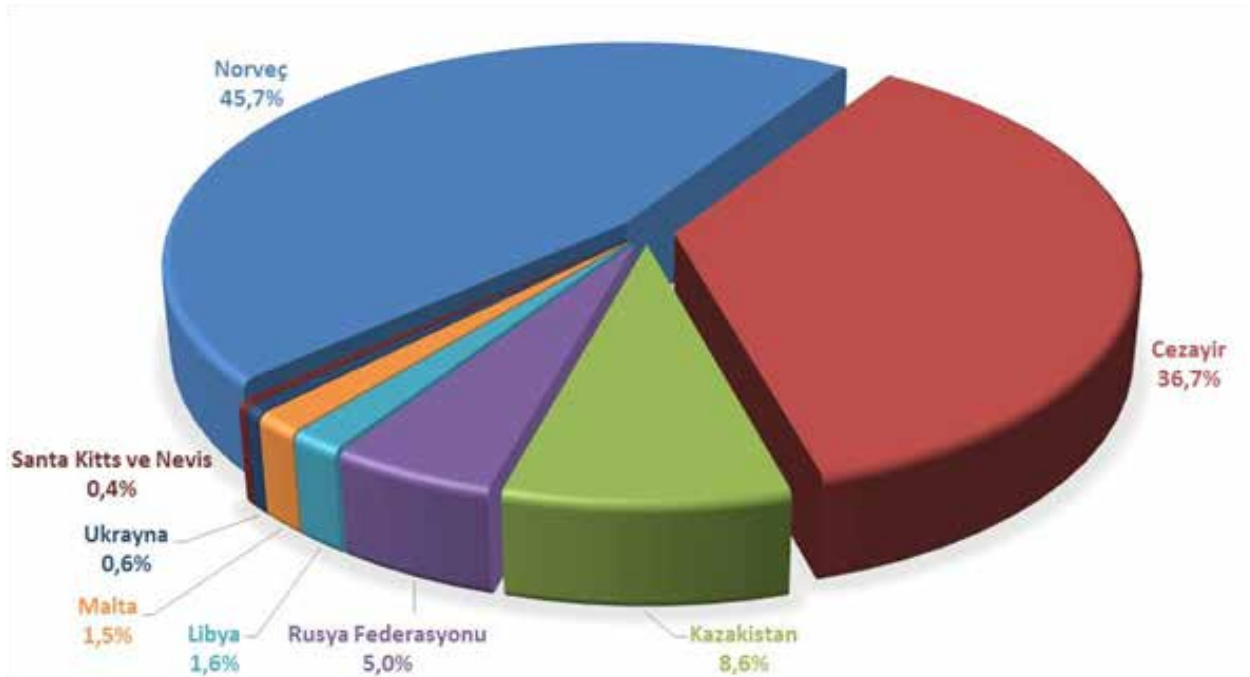
*Rafineri üretim proseslerinde kullanılan/tüketilen bütan/propan eksi olarak gösterilmiştir.

2. Yurt Dışı LPG Ticareti

2.1. İthalat

Tablo 2.1: İthalatın Menşei Ükelere Göre Dağılımı

Ülke	İthalat (ton)				Değişim (%)
	Kasım 2016	Pay (%)	Kasım 2017	Pay (%)	
Norveç	102.575,12	33,23	144.142,394	45,71	40,52
Cezayir	72.317,10	23,42	115.651,603	36,68	59,92
Kazakistan	31.282,79	10,13	27.012,411	8,57	-13,65
Rusya Federasyonu	41.468,07	13,43	15.683,307	4,97	-62,18
Libya	0,00	0,00	5.120,442	1,62	-
Malta	0,00	0,00	4.701,618	1,49	-
Ukrayna	4.299,42	1,39	1.801,254	0,57	-58,10
Santa Kitts ve Nevis	0,00	0,00	1.204,936	0,38	-
ABD	56.783,35	18,39	0,000	0,00	-100,00
Genel Toplam	308.725,857	100	315.317,965	100	2,14



Şekil 2.1: Kasım 2017 Dönemi LPG İthalatının Ükelere Göre Dağılımı

Tablo 2.2: İthalatın Lisans Sahiplerine Göre Dağılımı

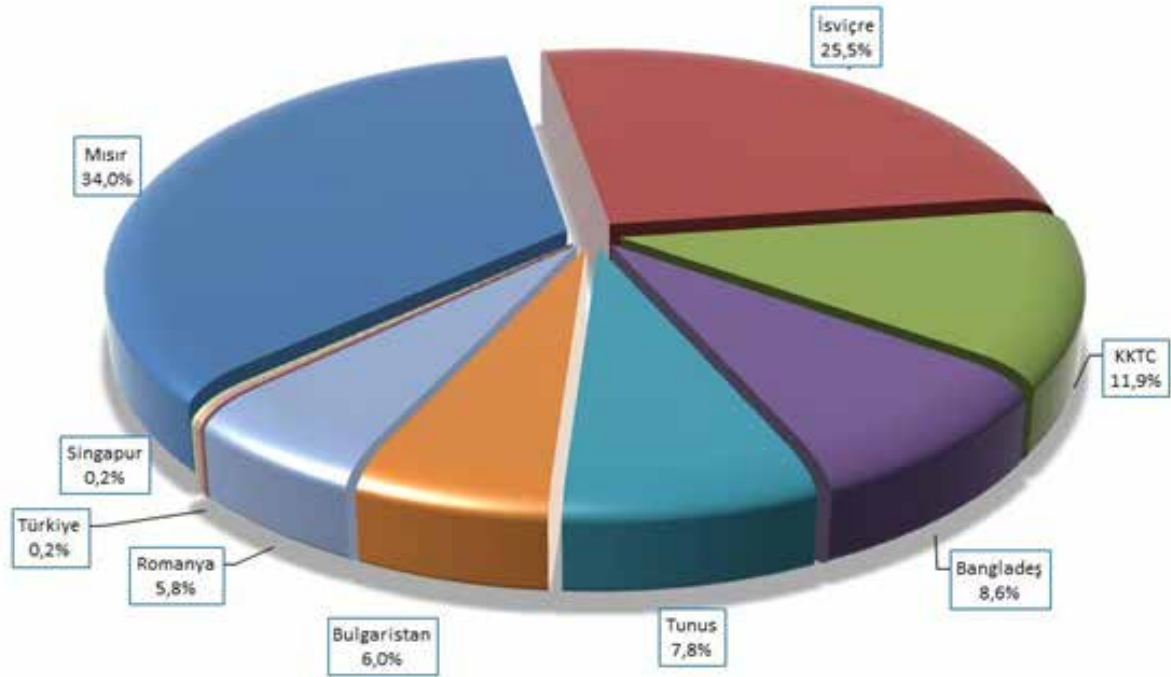
Lisans Sahibinin Unvanı	Kasım 2017	
	Satış (ton)	Pay (%)
AYGAZ ANONİM ŞİRKETİ	130.122,967	41,27
MİLANGAZ LPG DAĞITIM TİCARET VE SANAYİ ANONİM ŞİRKETİ	71.900,801	22,80
İPRAGAZ ANONİM ŞİRKETİ	32.985,915	10,46
YURTPET AKARYAKIT LPG DAĞITIM PAZARLAMA SANAYİ VE TİCARET LİMİTED ŞİRKETİ	18.926,036	6,00
PETROL OFİSİ ANONİM ŞİRKETİ	14.633,727	4,64
PET GAZ ANONİM ŞİRKETİ	11.388,585	3,61
AYTEMİZ AKARYAKIT DAĞITIM ANONİM ŞİRKETİ	8.626,250	2,74
SHELL & TURCAS PETROL ANONİM ŞİRKETİ	8.033,699	2,55
HABAŞ PETROL ÜRÜNLERİ SANAYİ VE TİCARET ANONİM ŞİRKETİ	7.043,371	2,23
AVGAZ LPG DOLUM TEVZİ PETROL İNŞAAT NAKLİYAT LİMİTED ŞİRKETİ	7.027,945	2,23
AKPET GAZ ANONİM ŞİRKETİ	3.423,733	1,09
ARGAZ LPG DOLUM TEVZİ İNŞAAT SANAYİ VE TİCARET ANONİM ŞİRKETİ	1.204,936	0,38
Genel Toplam	315.317,965	100

2.2. İhracat

Tablo 2.3: İhracatın Ükelere Göre Dağılımı

Ülke	İhracat (ton)				Değişim (%)
	Kasım 2016	Pay (%)	Kasım 2017	Pay (%)	
Mısır	9699,849	41,33	9.999,889	34,00	3,09
İsviçre	0,000	0,00	7.488,765	25,46	-
KKTC	3851,040	16,41	3.498,964	11,90	-9,14
Bangladeş	0,000	0,00	2.523,868	8,58	-
Tunus	7399,933	31,53	2.300,665	7,82	-68,91
Bulgaristan	0,000	0,00	1.769,304	6,02	-
Romanya	2439,295	10,39	1.693,283	5,76	-30,58
Türkiye*	76,834	0,33	69,224	0,24	-9,90
Singapur	0,000	0,00	66,980	0,23	-
Genel Toplam	23.466,951	100	29.410,942	100	25,33

*Serbest bölgelere yapılan satışlar



Şekil 2.2: Kasım 2017 Dönemi LPG İhracatının Ükelere Göre Dağılımı

Tablo 2.4: İhracatın Lisans Sahiplerine Göre Dağılımı

Lisans Sahibinin Unvanı	Kasım 2017	
	Satış (ton)	Pay (%)
AYGAZ ANONİM ŞİRKETİ	13.542,200	46,045
MİLANGAZ LPG DAĞITIM TİCARET VE SANAYİ ANONİM ŞİRKETİ	9.999,889	34,001
TÜPRAŞ, TÜRKİYE PETROL RAFİNERİLERİ ANONİM ŞİRKETİ	3.498,964	11,897
PET GAZ ANONİM ŞİRKETİ	2.300,665	7,822
İPRAGAZ ANONİM ŞİRKETİ	69,224	0,235
Genel Toplam	29.410,942	100

3.Yurt İçi LPG Ticareti

3.1. Dağıtıcılar Arası Toptan LPG Ticareti

Tablo 3.1: Kasım 2017 Dönemi Dağıtıcılar Arası Toptan LPG Satışları

Satış Yapan Lisans Sahibinin Unvanı	Tüplü		Dökme		Otogaz		Toplam	
	Satış (ton)	Pay (%)	Satış (ton)	Pay (%)	Satış (ton)	Pay (%)	Satış (ton)	Pay (%)
AYGAZ ANONİM ŞİRKETİ	1.059,020	14,55	379,940	3,28	31.109,558	19,88	32.548,518	18,56
MİLANGAZ LPG DAĞITIM TİCARET VE SANAYİ ANONİM ŞİRKETİ	0,000	0,00	222,032	1,92	30.599,630	19,55	30.821,662	17,58
İPRAGAZ ANONİM ŞİRKETİ	844,577	11,60	386,660	3,34	14.190,960	9,07	15.422,197	8,80
YURTPET AKARYAKIT LPG DAĞITIM PAZARLAMA SANAYİ VE TİCARET LİMİTED ŞİRKETİ	1.044,480	14,35	0,000	0,00	13.942,919	8,91	14.987,399	8,55
AVGAZ LPG DOLUM TEVZİ PETROL İNŞAAT NAKLİYAT LİMİTED ŞİRKETİ	272,060	3,74	2.478,085	21,42	8.934,199	5,71	11.684,344	6,66
PETROL OFİSİ ANONİM ŞİRKETİ	0,000	0,00	0,000	0,00	11.514,210	7,36	11.514,210	6,57
HABAŞ PETROL ÜRÜNLERİ SANAYİ VE TİCARET ANONİM ŞİRKETİ	245,940	3,38	0,000	0,00	8.809,900	5,63	9.055,840	5,17
PET GAZ ANONİM ŞİRKETİ	1.689,800	23,22	0,000	0,00	7.193,060	4,60	8.882,860	5,07
İSTANBUL LİKİT GAZ ENERJİ VE PETROL ANONİM ŞİRKETİ	272,060	3,74	454,681	3,93	6.469,830	4,13	7.196,571	4,10
EKSENGAZ LPG DAĞITIM TAŞIMACILIK SANAYİ VE TİCARET ANONİM ŞİRKETİ	272,060	3,74	2.478,085	21,42	3.080,890	1,97	5.831,035	3,33
ARGAZ LPG DOLUM TEVZİ İNŞAAT SANAYİ VE TİCARET ANONİM ŞİRKETİ	0,000	0,00	941,537	8,14	3.456,490	2,21	4.398,027	2,51
SORGUN AS-GAZ TÜP DOLUM SANAYİ VE TİCARET ANONİM ŞİRKETİ	272,060	3,74	2.478,085	21,42	1.611,811	1,03	4.361,956	2,49
AYTEMİZ AKARYAKIT DAĞITIM ANONİM ŞİRKETİ	0,000	0,00	0,000	0,00	3.413,380	2,18	3.413,380	1,95
MİRGAZ LPG DOLUM DAĞITIM TAŞIMACILIK SANAYİ VE TİCARET ANONİM ŞİRKETİ	272,060	3,74	0,000	0,00	3.059,580	1,96	3.331,640	1,90
TOTAL OIL TÜRKİYE ANONİM ŞİRKETİ	0,000	0,00	0,000	0,00	2.005,040	1,28	2.005,040	1,14
AKPET GAZ ANONİM ŞİRKETİ	0,000	0,00	0,000	0,00	1.867,020	1,19	1.867,020	1,06
GÜVENAL GAZ SANAYİ VE TİCARET ANONİM ŞİRKETİ	0,000	0,00	0,000	0,00	1.649,820	1,05	1.649,820	0,94
SHELL & TURCAS PETROL ANONİM ŞİRKETİ	0,000	0,00	0,000	0,00	1.400,000	0,89	1.400,000	0,80
AKGAZ TİCARET VE SANAYİ ANONİM ŞİRKETİ	49,100	0,67	1.052,540	9,10	0,000	0,00	1.101,640	0,63
GASRALL LPG PETROL ANONİM ŞİRKETİ	0,000	0,00	0,000	0,00	839,700	0,54	839,700	0,48

Satış Yapan	Tüplü		Dökme		Otogaz		Toplam	
Lisans Sahibinin Unvanı	Satış (ton)	Pay (%)	Satış (ton)	Pay (%)	Satış (ton)	Pay (%)	Satış (ton)	Pay (%)
GÜNEŞ GAZ ULUSLARARASI NAKLİYAT TİCARET VE SANAYİ ANONİM ŞİRKETİ	0,000	0,00	283,000	2,45	64,996	0,04	347,996	0,20
KARADENİZ TÜPGAZ SANAYİ VE TİCARET ANONİM ŞİRKETİ	342,144	4,70	0,000	0,00	1,000	0,00	343,144	0,20
ADAGAZ LPG AKARYAKIT VE MADENİ YAĞLAR DEPOLAMA PAZARLAMA SANAYİ VE TİCARET ANONİM ŞİRKETİ	0,000	0,00	0,000	0,00	315,000	0,20	315,000	0,18
ERGAZ SANAYİ VE TİCARET ANONİM ŞİRKETİ	294,420	4,05	0,000	0,00	0,000	0,00	294,420	0,17
AYDINGAZ AKARYAKIT VE LPG DAĞITIM PAZARLAMA SANAYİ TİCARET ANONİM ŞİRKETİ	0,000	0,00	240,800	2,08	0,000	0,00	240,800	0,14
AKÇAGAZ PETROL ÜRÜNLERİ SANAYİ VE TİCARET ANONİM ŞİRKETİ	0,000	0,00	0,000	0,00	214,950	0,14	214,950	0,12
UZMANGAZ GAZ DAĞITIM PETROL ÜRÜNLERİ SANAYİ VE TİCARET LİMİTED ŞİRKETİ	32,000	0,44	0,000	0,00	156,180	0,10	188,180	0,11
KALEGAZ PETROL ÜRÜNLERİ TİCARET VE SANAYİ ANONİM ŞİRKETİ	21,130	0,29	0,000	0,00	130,920	0,08	152,050	0,09
GESAN YATIRIM VE TİCARET ANONİM ŞİRKETİ	109,662	1,51	0,000	0,00	20,180	0,01	129,842	0,07
NORM GAZ PETROL ÜRÜNLERİ SANAYİ TİCARET ANONİM ŞİRKETİ ÇORUM	0,000	0,00	126,210	1,09	0,000	0,00	126,210	0,07
TRABZONGAZ LPG SANAYİ NAKLİYAT VE TİCARET ANONİM ŞİRKETİ	0,000	0,00	24,700	0,21	70,000	0,04	94,700	0,05
SURGAZ AKARYAKIT NAKLİYE SANAYİ VE TİCARET LİMİTED ŞİRKETİ	0,000	0,00	0,000	0,00	81,440	0,05	81,440	0,05
KOÇGAZ DOLUM TESİSLERİ VE PETROL ÜRÜNLERİ, NAKLİYAT, OTOMOTİV, İNŞAAT, GIDA, İTHALAT, İHRACAK SANAYİ VE TİCARET LİMİTED ŞİRKETİ	75,030	1,03	0,000	0,00	0,000	0,00	75,030	0,04
KALELİ BEST GAZ İNŞAAT NAKLİYE SANAYİ VE TİCARET LİMİTED ŞİRKETİ	0,000	0,00	0,000	0,00	72,100	0,05	72,100	0,04
GAZPA AKARYAKIT TARIM GIDA VE HAYVANCILIK ÜRÜNLERİ PAZARLAMA SANAYİ VE TİCARET LİMİTED ŞİRKETİ	49,100	0,67	0,000	0,00	20,460	0,01	69,560	0,04
HİSARGAZ AKARYAKIT NAKLİYE SANAYİ İNŞAAT TİCARET TURİZM İTHALAT İHRACAT LİMİTED ŞİRKETİ	19,180	0,26	21,200	0,18	0,000	0,00	40,380	0,02

Satış Yapan	Tüplü		Dökme		Otogaz		Toplam	
Lisans Sahibinin Unvanı	Satış (ton)	Pay (%)	Satış (ton)	Pay (%)	Satış (ton)	Pay (%)	Satış (ton)	Pay (%)
MAVİGÖL GAZ OTM.TEKSİNŞ. İLT.TUR.GID.EĞ SANAYİ TİCARET ANONİM ŞİRKETİ	0,000	0,00	0,000	0,00	40,000	0,03	40,000	0,02
COŞKUNAL GAZ NAKLİYAT İNŞAAT SANAYİ TİCARET ANONİM ŞİRKETİ	0,000	0,00	0,000	0,00	37,250	0,02	37,250	0,02
YILDIRIM PETROL TİCARET VE NAKLİYAT ANONİM ŞİRKETİ	34,000	0,47	0,000	0,00	0,000	0,00	34,000	0,02
ANTGAZ LİKİT PETROL GAZI SANAYİ VE TİCARET LİMİTED ŞİRKETİ	0,000	0,00	0,000	0,00	30,000	0,02	30,000	0,02
STAR SIVILAŞTIRILMIŞ GAZLAR DAĞITIM VE PAZARLAMA ANONİM ŞİRKETİ	0,000	0,00	0,000	0,00	26,460	0,02	26,460	0,02
TURKUAZ PETROL ÜRÜNLERİ ANONİM ŞİRKETİ	0,000	0,00	0,000	0,00	20,215	0,01	20,215	0,01
EKSON GRUP PETROLÇÜLÜK SANAYİ VE TİCARET ANONİM ŞİRKETİ	0,000	0,00	0,000	0,00	13,760	0,01	13,760	0,01
MRMAY PETROL VE PETROL ÜRÜNLERİ LPG DAĞITIM TAŞIMACILIK GIDA SANAYİ VE TİCARET ANONİM ŞİRKETİ	0,000	0,00	0,000	0,00	12,820	0,01	12,820	0,01
ŞARKGAZ VE MADENİ YAĞLAR ANONİM ŞİRKETİ	8,500	0,12	0,000	0,00	0,000	0,00	8,500	0,00
ANADOLUGAZ TİCARET VE SANAYİ ANONİM ŞİRKETİ	0,000	0,00	0,000	0,00	5,050	0,00	5,050	0,00
TOPLAM	7.278,383	100	11.567,555	100	156.480,778	100	175.326,716	100

Tablo 3.2: Ocak-Kasım 2017 Dönemleri Dağıtıcılar Arası Toptan LPG Satışları

Satış Yapan Lisans Sahibinin Unvanı	Tüplü		Dökme		Otogaz		Toplam	
	Satış (ton)	Pay(%)	Satış (ton)	Pay(%)	Satış (ton)	Pay(%)	Satış (ton)	Pay(%)
AYGAZ ANONİM ŞİRKETİ	25.726,166	5,54	4.929,532	1,73	379.890,784	16,52	410.546,482	13,46
MİLANGAZ LPG DAĞITIM TİCARET VE SANAYİ ANO- NİM ŞİRKETİ	0,000	0,00	1.855,906	0,65	380.743,124	16,56	382.599,030	12,55
AVGAZ LPG DOLUM TEVZİ PETROL İNŞAAT NAKLİYAT LİMİTET ŞİRKETİ	39.613,764	8,53	58.229,452	20,41	104.436,953	4,54	202.280,169	6,63
YURTPET AKARYAKIT LPG DAĞITIM PAZARLAMA SA- NAYİ VE TİCARET LİMİTED ŞİRKETİ	43.457,764	9,35	1.431,270	0,50	137.628,680	5,99	182.517,714	5,99
İPRGAZ ANONİM ŞİRKETİ	13.081,904	2,82	5.226,318	1,83	157.906,585	6,87	176.214,807	5,78
PETROL OFİSİ ANONİM ŞİRKETİ	0,000	0,00	0,000	0,00	169.379,532	7,37	169.379,532	5,56
SORGUN AS-GAZ TÜP DO- LUM SANAYİ VE TİCARET ANONİM ŞİRKETİ	33.593,887	7,23	35.260,412	12,36	79.891,058	3,47	148.745,357	4,88
PET GAZ ANONİM ŞİRKETİ	28.982,239	6,24	0,000	0,00	111.812,940	4,86	140.795,179	4,62
UZMANGAZ GAZ DAĞITIM PETROL ÜRÜNLERİ SANAYİ VE TİCARET LİMİTED ŞİR- KETİ	9.915,427	2,13	8.565,120	3,00	119.060,403	5,18	137.540,950	4,51
EKSENGAZ LPG DAĞITIM TAŞIMACILIK SANAYİ VE TİCARET ANONİM ŞİRKETİ	36.711,194	7,90	36.064,345	12,64	59.633,335	2,59	132.408,874	4,34
HABAŞ PETROL ÜRÜNLERİ SANAYİ VE TİCARET ANO- NİM ŞİRKETİ	27.279,745	5,87	3.461,860	1,21	97.047,317	4,22	127.788,922	4,19
YURTGAZ LPG DAĞITIM ÜRÜNLERİ PAZARLAMA SA- NAYİ VE TİCARET ANONİM ŞİRKETİ	87.720,806	18,88	10.889,531	3,82	18.743,601	0,82	117.353,938	3,85
İSTANBUL LİKİT GAZ ENERJİ VE PETROL ANONİM ŞİRKETİ	7.806,642	1,68	17.927,634	6,28	84.570,872	3,68	110.305,148	3,62
MİRGAZ LPG DOLUM DAĞI- TIM TAŞIMACILIK SANAYİ VE TİCARET ANONİM ŞİR- KETİ	3.159,641	0,68	23.627,766	8,28	75.925,630	3,30	102.713,037	3,37
TOTAL OIL TÜRKİYE ANO- NİM ŞİRKETİ	0,000	0,00	251,180	0,09	75.548,101	3,29	75.799,281	2,49
AYTEMİZ AKARYAKIT DAĞI- TIM ANONİM ŞİRKETİ	0,000	0,00	0,000	0,00	56.988,899	2,48	56.988,899	1,87
GAZPA AKARYAKIT TARIM GIDA VE HAYVANCILIK ÜRÜNLERİ PAZARLAMA SA- NAYİ VE TİCARET LİMİTED ŞİRKETİ	15.826,465	3,41	6.383,190	2,24	33.135,770	1,44	55.345,425	1,82

Satış Yapan Lisans Sahibinin Unvanı	Tüplü		Dökme		Otogaz		Toplam	
	Satış (ton)	Pay(%)	Satış (ton)	Pay(%)	Satış (ton)	Pay(%)	Satış (ton)	Pay(%)
ADAGAZ LPG AKARYAKIT VE MADENİ YAĞLAR DEPOLAMA PAZARLAMA SANAYİ VE TİCARET ANONİM ŞİRKETİ	5.757,000	1,24	0,000	0,00	34.445,453	1,50	40.202,453	1,32
LİPETGAZ LPG DAĞITIM TAŞIMACILIK SANAYİ VE TİCARET ANONİM ŞİRKETİ	226,760	0,05	0,000	0,00	33.373,135	1,45	33.599,895	1,10
AKGAZ TİCARET VE SANAYİ ANONİM ŞİRKETİ	16.062,163	3,46	11.899,960	4,17	3.647,923	0,16	31.610,046	1,04
ARGAZ LPG DOLUM TEVZİİ İNŞAAT SANAYİ VE TİCARET ANONİM ŞİRKETİ	682,200	0,15	12.927,818	4,53	11.619,395	0,51	25.229,413	0,83
AKPET GAZ ANONİM ŞİRKETİ	2.514,470	0,54	0,000	0,00	16.513,730	0,72	19.028,200	0,62
KALEGAZ PETROL ÜRÜNLERİ TİCARET VE SANAYİ ANONİM ŞİRKETİ	11.307,550	2,43	4.847,900	1,70	2.226,370	0,10	18.381,820	0,60
SHELL & TURCAS PETROL ANONİM ŞİRKETİ	0,000	0,00	0,000	0,00	17.153,970	0,75	17.153,970	0,56
GAZMER PETROL ÜRÜNLERİ PLASTİK VE KAUCUK SANAYİ VE TİCARET ANONİM ŞİRKETİ	5.981,384	1,29	3.484,370	1,22	4.112,350	0,18	13.578,104	0,45
GESAN YATIRIM VE TİCARET ANONİM ŞİRKETİ	12.121,658	2,61	14,189	0,00	1.374,712	0,06	13.510,559	0,44
MRMAY PETROL VE PETROL ÜRÜNLERİ LPG DAĞITIM TAŞIMACILIK GIDA SANAYİ VE TİCARET ANONİM ŞİRKETİ	8.464,440	1,82	1.500,050	0,53	1.299,843	0,06	11.264,333	0,37
NORM GAZ PETROL ÜRÜNLERİ SANAYİ TİCARET ANONİM ŞİRKETİ ÇORUM	281,600	0,06	9.251,415	3,24	993,792	0,04	10.526,807	0,35
YÜCEL GAZ SANAYİ VE TİCARET ANONİM ŞİRKETİ	6.677,300	1,44	282,380	0,10	0,000	0,00	6.959,680	0,23
ASYA GAZ TİCARET VE SANAYİ LİMİTED ŞİRKETİ	2.351,728	0,51	0,000	0,00	4.584,100	0,20	6.935,828	0,23
KOÇGAZ DOLUM TESİSLERİ VE PETROL ÜRÜNLERİ, NAKLİYAT, OTOMOTİV, İNŞAAT, GIDA, İTHALAT, İHRACAK SANAYİ VE TİCARET LİMİTED ŞİRKETİ	5.676,513	1,22	1.159,840	0,41	21,100	0,00	6.857,453	0,22
GÜVENAL GAZ SANAYİ VE TİCARET ANONİM ŞİRKETİ	0,000	0,00	0,000	0,00	5.971,700	0,26	5.971,700	0,20
GASRALL LPG PETROL ANONİM ŞİRKETİ	0,000	0,00	0,000	0,00	5.753,700	0,25	5.753,700	0,19
GÜNEŞ GAZ ULUSLARARASI NAKLİYAT TİCARET VE SANAYİ ANONİM ŞİRKETİ	0,000	0,00	5.070,000	1,78	119,994	0,01	5.189,994	0,17
ERGAZ SANAYİ VE TİCARET ANONİM ŞİRKETİ	2.459,800	0,53	0,000	0,00	1.481,390	0,06	3.941,190	0,13

Satış Yapan Lisans Sahibinin Unvanı	Tüplü		Dökme		Otogaz		Toplam	
	Satış (ton)	Pay(%)	Satış (ton)	Pay(%)	Satış (ton)	Pay(%)	Satış (ton)	Pay(%)
EUROGAZ GAZ DAĞITIM ANONİM ŞİRKETİ	0,000	0,00	3.148,104	1,10	0,000	0,00	3.148,104	0,10
İSTANBUL LPG SANAYİ VE TİCARET ANONİM ŞİRKETİ	0,000	0,00	0,000	0,00	3.145,620	0,14	3.145,620	0,10
BİRGAZ PETROL ÜRÜNLERİ İNŞ.NAK.SANAYİ ve TİCARET LİMİTED ŞİRKETİ	0,000	0,00	3.097,682	1,09	11,780	0,00	3.109,462	0,10
ŞANGAZ LPG AKARYAKIT ÜRÜNLERİ TARIM GIDA İNŞAAT SANAYİ VE TİCARET ANONİM ŞİRKETİ	0,000	0,00	2.981,230	1,05	42,440	0,00	3.023,670	0,10
AKÇAGAZ PETROL ÜRÜNLERİ SANAYİ VE TİCARET ANONİM ŞİRKETİ	282,245	0,06	1.600,790	0,56	1.105,890	0,05	2.988,925	0,10
ESGAZ LPG DAĞITIM SANAYİ VE TİCARET ANONİM ŞİRKETİ	0,000	0,00	2.466,910	0,86	53,600	0,00	2.520,510	0,08
KARADENİZ TÜPGAZ SANAYİ VE TİCARET ANONİM ŞİRKETİ	2.210,624	0,48	0,000	0,00	159,635	0,01	2.370,259	0,08
ORALGAZ SANAYİ VE TİCARET ANONİM ŞİRKETİ	2.217,040	0,48	0,000	0,00	2,860	0,00	2.219,900	0,07
MAVİGÖL GAZ OTM. TEKSİNŞ.İLT.TUR.GID.EĞ SANAYİ TİCARET ANONİM ŞİRKETİ	638,120	0,14	1.202,880	0,42	370,000	0,02	2.211,000	0,07
PAMUKKALE GAZ LPG DAĞITIM VE TAŞIMACILIK BETON MADEN PETROL KİMYA SANAYİ VE TİCARET LİMİTED ŞİRKETİ	1.376,624	0,30	0,000	0,00	800,100	0,03	2.176,724	0,07
STAR SIVILAŞTIRILMIŞ GAZLAR DAĞITIM VE PAZARLAMA ANONİM ŞİRKETİ	0,000	0,00	2.045,089	0,72	66,191	0,00	2.111,280	0,07
ATLANTIC AKARYAKIT PETROL ÜRÜNLERİ BOYA KİMYEVİ MADDELER İNŞAAT SANAYİ VE TİCARET LİMİTED ŞİRKETİ	0,000	0,00	0,000	0,00	2.061,430	0,09	2.061,430	0,07
SURGAZ AKARYAKIT NAKLİYE SANAYİ VE TİCARET LİMİTED ŞİRKETİ	40,000	0,01	115,940	0,04	1.856,520	0,08	2.012,460	0,07
NARGAZ LPG DOLUM TEVZİİ İNŞAAT SANAYİ VE TİCARET ANONİM ŞİRKETİ	0,000	0,00	1.525,800	0,53	95,980	0,00	1.621,780	0,05
KALELİ BEST GAZ İNŞAAT NAKLİYE SANAYİ VE TİCARET LİMİTED ŞİRKETİ	1.275,967	0,27	0,302	0,00	232,640	0,01	1.508,909	0,05
GÜNEYGAZ LPG SANAYİ VE TİCARET ANONİM ŞİRKETİ	1.189,608	0,26	0,000	0,00	0,000	0,00	1.189,608	0,04
TRABZONGAZ LPG SANAYİ NAKLİYAT VE TİCARET ANONİM ŞİRKETİ	280,800	0,06	337,240	0,12	341,260	0,01	959,300	0,03

Satış Yapan Lisans Sahibinin Unvanı	Tüplü		Dökme		Otogaz		Toplam	
	Satış (ton)	Pay(%)	Satış (ton)	Pay(%)	Satış (ton)	Pay(%)	Satış (ton)	Pay(%)
MY GAZ DAĞITIM DEPOCULUK PETROL TAŞIMACILIK SANAYİ VE TİCARET LİMİTED ŞİRKETİ	0,000	0,00	500,000	0,18	411,100	0,02	911,100	0,03
ERAGAZ PETROL ÜRÜNLERİ SANAYİ VE TİCARET ANONİM ŞİRKETİ	9,980	0,00	709,278	0,25	0,714	0,00	719,972	0,02
HİSARGAZ AKARYAKIT NAKLİYE SANAYİ İNŞAAT TİCARET TURİZM İTHALAT İHRACAT LİMİTED ŞİRKETİ	19,180	0,00	587,780	0,21	57,600	0,00	664,560	0,02
TP PETROL DAĞITIM ANONİM ŞİRKETİ	0,000	0,00	0,000	0,00	482,635	0,02	482,635	0,02
COŞKUNAL GAZ NAKLİYAT İNŞAAT SANAYİ TİCARET ANONİM ŞİRKETİ	315,595	0,07	15,760	0,01	91,490	0,00	422,845	0,01
ŞARKGAZ VE MADENİ YAĞLAR ANONİM ŞİRKETİ	395,500	0,09	0,000	0,00	0,000	0,00	395,500	0,01
TURKUVAZ PETROL ÜRÜNLERİ ANONİM ŞİRKETİ	0,000	0,00	0,000	0,00	373,774	0,02	373,774	0,01
YILDIRIM PETROL TİCARET VE NAKLİYAT ANONİM ŞİRKETİ	346,000	0,07	0,000	0,00	0,000	0,00	346,000	0,01
ANTGAZ LİKİT PETROL GAZI SANAYİ VE TİCARET LİMİTED ŞİRKETİ	183,600	0,04	45,000	0,02	74,100	0,00	302,700	0,01
AYDINGAZ AKARYAKIT VE LPG DAĞITIM PAZARLAMA SANAYİ TİCARET ANONİM ŞİRKETİ	0,000	0,00	240,800	0,08	8,960	0,00	249,760	0,01
OZAN İLKGAZ LPG PETROL AKARYAKIT DAĞITIM MADEN NAKLİYE İNŞAAT TİCARET ANONİM ŞİRKETİ	0,000	0,00	0,000	0,00	165,000	0,01	165,000	0,01
PEGAGAZ ANONİM ŞİRKETİ	125,100	0,03	0,000	0,00	0,000	0,00	125,100	0,00
HAS-GAZ LPG DAĞITIM VE METAL SANAYİ TİCARET ANONİM ŞİRKETİ	115,870	0,02	0,000	0,00	0,000	0,00	115,870	0,00
ASGAZ ANADOLU SİNAİ-GAZLAR ANONİM ŞİRKETİ	81,600	0,02	0,000	0,00	0,000	0,00	81,600	0,00
EROL GAZ İNŞAAT NAKLİYE GIDA VE PETROL ÜRÜNLERİ OTOMOTİV SANAYİ VE TİCARET ANONİM ŞİRKETİ	0,000	0,00	0,000	0,00	60,540	0,00	60,540	0,00
LİKİTGAZ DAĞITIM VE ENDÜSTRİ ANONİM ŞİRKETİ	0,000	0,00	54,000	0,02	0,000	0,00	54,000	0,00
ÇELEBİ GAZ DOLUM ÜNİTESİ PETROL ÜRÜNLERİ NAKLİYE MOTORLU TAŞIT VE OTO GAZ MONTAJ OTO PARÇA SANAYİ VE TİCARET ANONİM ŞİRKETİ	0,000	0,00	0,000	0,00	50,500	0,00	50,500	0,00

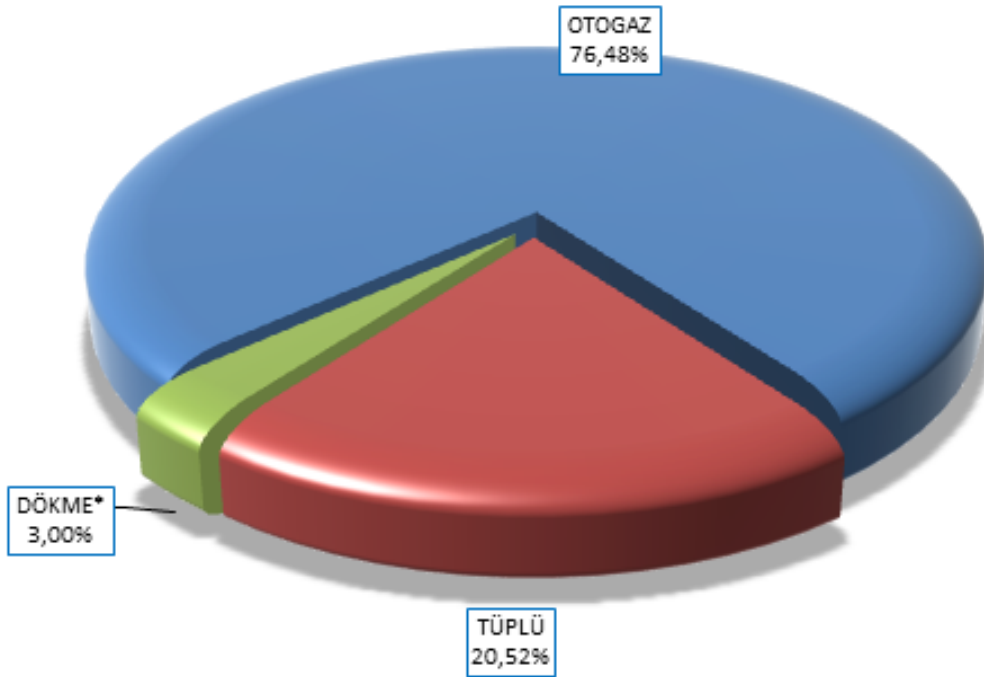
Satış Yapan Lisans Sahibinin Unvanı	Tüplü		Dökme		Otogaz		Toplam	
	Satış (ton)	Pay(%)	Satış (ton)	Pay(%)	Satış (ton)	Pay(%)	Satış (ton)	Pay(%)
ANADOLUGAZ TİCARET VE SANAYİ ANONİM ŞİRKETİ	0,000	0,00	0,000	0,00	44,490	0,00	44,490	0,00
YENİ ULAŞLI GAZ LPG DOLUM DEPOLAMA OTOGAZ DAĞITIM PAZARLAMA NAKLİYE İMALAT İTHALAT İHRACAT SANAYİ VE TİCARET LİMİTED ŞİRKETİ	0,000	0,00	29,880	0,01	12,000	0,00	41,880	0,00
EKSON GRUP PETROLÇÜLÜK SANAYİ VE TİCARET ANONİM ŞİRKETİ	0,000	0,00	0,000	0,00	32,420	0,00	32,420	0,00
UNİVERSAL GAZ ANONİM ŞİRKETİ	19,220	0,00	0,000	0,00	0,000	0,00	19,220	0,00
MARGAZ LPG DOLUM TEVZİİ TİCARET VE SANAYİ ANONİM ŞİRKETİ	0,000	0,00	15,980	0,01	2,100	0,00	18,080	0,00
ENERJİ GAZ ANONİM ŞİRKETİ	0,000	0,00	0,000	0,00	15,380	0,00	15,380	0,00
CANGAZ LPG DAĞITIM PAZARLAMA SANAYİ VE TİCARET LİMİTED ŞİRKETİ	0,000	0,00	0,000	0,00	8,960	0,00	8,960	0,00
TORSAN ORMAN SANAYİ VE TİCARET LİMİTED ŞİRKETİ	0,000	0,00	0,000	0,00	3,440	0,00	3,440	0,00
TOPLAM	464.562,883	100	285.261,883	100	2.299.277,390	100	3.049.102,156	100

3.2. Ürün Türüne Göre LPG Satışları

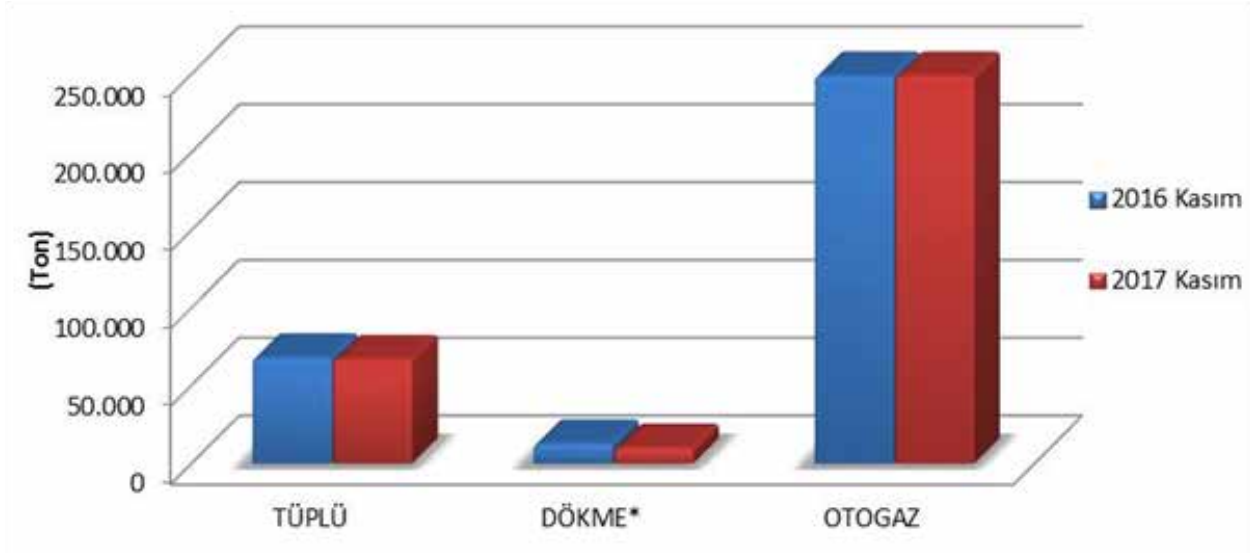
Tablo 3.3: Ürün Türüne Göre LPG Satışlarının Dönemler Arası Karşılaştırması

Ürün Türü	Kasım 2016		Kasım 2017		Değişim (%)
	Satış (ton)	Pay (%)	Satış (ton)	Pay (%)	
TÜPLÜ	67.862,698	20,61	66.745,153	20,52	-1,65
DÖKME*	12.575,657	3,82	9.749,234	3,00	-22,48
OTOGAZ	248.857,844	75,57	248.829,269	76,48	-0,01
Genel Toplam	329.296,199	100	325.323,656	100	-1,21

*Standardize LPG dahil toplam satış



Şekil 3.1: Kasım 2017 Döneminde LPG Satışlarının Ürün Türüne Göre Dağılımı



Şekil 3.2: Kasım 2016 – Kasım 2017 Dönemlerinde Ürün Türüne Göre LPG Satışları

Tablo 3.4: Ürün Türüne Göre LPG Satışlarının Ocak-Kasım 2016 ve Ocak-Kasım 2017 Dönemleri arası Karşılaştırması

Ürün Türü	Ocak - Kasım 2016		Ocak - Kasım 2017		Değişim (%)
	Satış (ton)	Pay (%)	Satış (ton)	Pay (%)	
TÜPLÜ	753.431,084	19,88	747.440,852	19,90	-0,80
DÖKME*	125.403,987	3,31	141.534,730	3,77	12,86
OTOGAZ	2.911.367,137	76,81	2.867.673,904	76,34	-1,50
Genel Toplam	3.790.202,208	100	3.756.649,486	100	-0,89

*Standardize LPG dahil toplam satış

3.3. Dağıtıcılara Göre LPG satışları

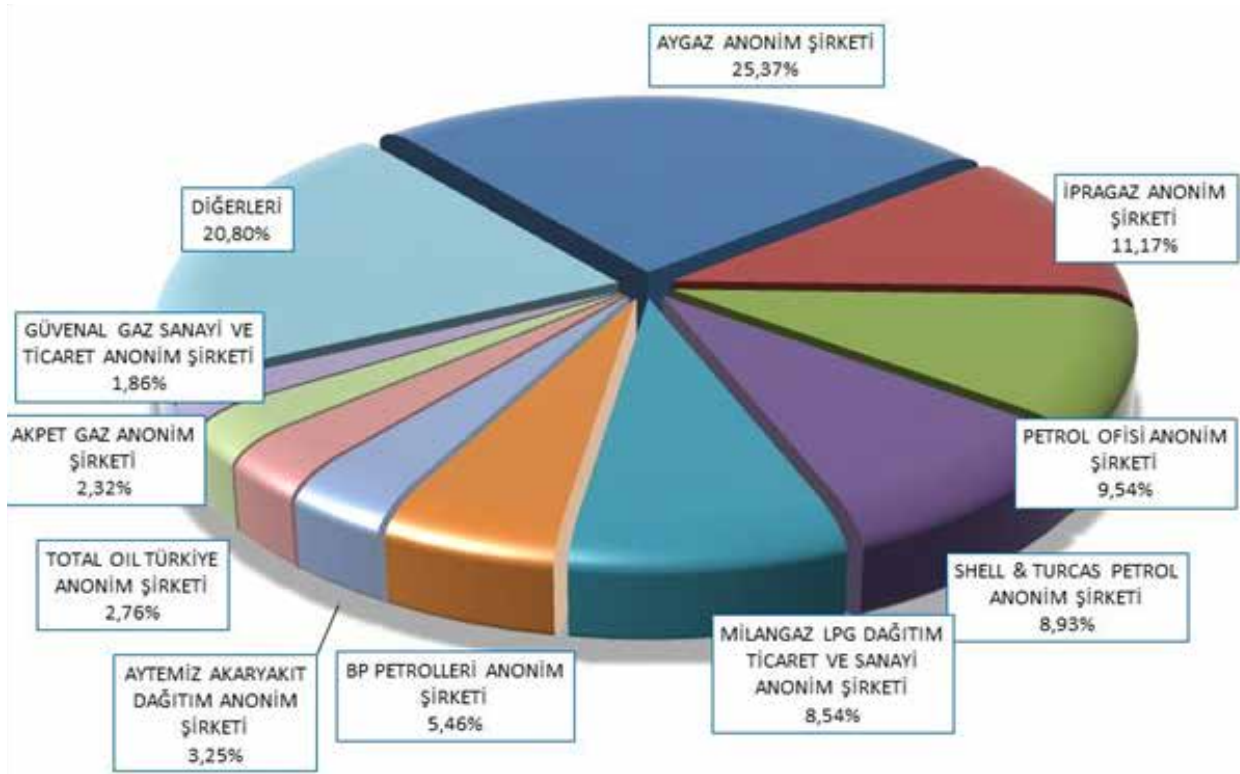
Tablo 3.5: Kasım 2017 Döneminde LPG Satışlarının Dağıtıcılara ve Ürün Türüne Göre Dağılımı

Lisans Sahibinin Unvanı	Tüplü		Dökme		Otogaz		Toplam	
	Satış (ton)	Pay (%)	Satış (ton)	Pay (%)	Satış (ton)	Pay (%)	Satış (ton)	Pay (%)
AYGAZ ANONİM ŞİRKETİ	26.039,143	39,01	2.730,724	28,01	53.772,727	21,61	82.542,594	25,37
İPRAGAZ ANONİM ŞİRKETİ	19.762,497	29,61	4.011,828	41,15	12.551,472	5,04	36.325,797	11,17
PETROL OFİSİ ANONİM ŞİRKETİ	2,056	0,00	0,000	0,00	31.027,708	12,47	31.029,764	9,54
SHELL & TURCAS PETROL ANONİM ŞİRKETİ	1,800	0,00	0,000	0,00	29.040,321	11,67	29.042,121	8,93
MİLANGAZ LPG DAĞITIM TİCARET VE SANAYİ ANONİM ŞİRKETİ	10.306,375	15,44	279,588	2,87	17.210,731	6,92	27.796,694	8,54
BP PETROLLERİ ANONİM ŞİRKETİ	2,040	0,00	0,000	0,00	17.766,414	7,14	17.768,454	5,46
AYTEMİZ AKARYAKIT DAĞITIM ANONİM ŞİRKETİ	13,031	0,02	0,000	0,00	10.545,630	4,24	10.558,661	3,25
TOTAL OIL TÜRKİYE ANONİM ŞİRKETİ	4,960	0,01	92,825	0,95	8.888,143	3,57	8.985,928	2,76
AKPET GAZ ANONİM ŞİRKETİ	0,000	0,00	5,683	0,06	7.545,901	3,03	7.551,584	2,32
GÜVENAL GAZ SANAYİ VE TİCARET ANONİM ŞİRKETİ	28,890	0,04	11,480	0,12	6.016,418	2,42	6.056,788	1,86
YURTPET AKARYAKIT LPG DAĞITIM PAZARLAMA SANAYİ VE TİCARET LİMİTED ŞİRKETİ	0,000	0,00	102,158	1,05	5.693,566	2,29	5.795,724	1,78
YILDIRIM PETROL TİCARET VE NAKLIYAT ANONİM ŞİRKETİ	13,250	0,02	0,000	0,00	4.671,651	1,88	4.684,901	1,44
GESAN YATIRIM VE TİCARET ANONİM ŞİRKETİ	429,916	0,64	9,410	0,10	2.800,088	1,13	3.239,414	1,00
KADOOĞLU PETROLCÜLÜK TAŞIMACILIK TİCARET SANAYİ İTHALAT VE İHRACAT ANONİM ŞİRKETİ	0,000	0,00	0,000	0,00	2.901,789	1,17	2.901,789	0,89
TP PETROL DAĞITIM ANONİM ŞİRKETİ	0,000	0,00	0,000	0,00	2.795,648	1,12	2.795,648	0,86
HABAŞ PETROL ÜRÜNLERİ SANAYİ VE TİCARET ANONİM ŞİRKETİ	1.270,777	1,90	6,340	0,07	1.450,555	0,58	2.727,672	0,84
YÜCEL GAZ SANAYİ VE TİCARET ANONİM ŞİRKETİ	583,155	0,87	37,710	0,39	1.989,720	0,80	2.610,585	0,80
SURGAZ AKARYAKIT NAKLİYE SANAYİ VE TİCARET LİMİTED ŞİRKETİ	2.086,828	3,13	0,000	0,00	306,920	0,12	2.393,748	0,74
ERAGAZ PETROL ÜRÜNLERİ SANAYİ VE TİCARET ANONİM ŞİRKETİ	0,000	0,00	62,621	0,64	2.254,074	0,91	2.316,695	0,71
ERGAZ SANAYİ VE TİCARET ANONİM ŞİRKETİ	1.963,072	2,94	96,839	0,99	233,261	0,09	2.293,172	0,70
NORM GAZ PETROL ÜRÜNLERİ SANAYİ TİCARET ANONİM ŞİRKETİ ÇORUM	0,000	0,00	126,210	1,29	2.105,726	0,85	2.231,936	0,69
HÜRGAZ TİCARET VE SANAYİ ANONİM ŞİRKETİ	44,870	0,07	15,300	0,16	1.922,034	0,77	1.982,204	0,61
ORALGAZ SANAYİ VE TİCARET ANONİM ŞİRKETİ	19,231	0,03	13,880	0,14	1.767,887	0,71	1.800,998	0,55

Lisans Sahibinin Unvanı	Tüplü		Dökme		Otogaz		Toplam	
	Satış (ton)	Pay (%)	Satış (ton)	Pay (%)	Satış (ton)	Pay (%)	Satış (ton)	Pay (%)
MARGAZ LPG DOLUM TEVZİİ TİCARET VE SANAYİ ANONİM ŞİRKETİ	317,717	0,48	106,260	1,09	1.325,585	0,53	1.749,562	0,54
KOÇGAZ DOLUM TESİSLERİ VE PETROL ÜRÜNLERİ, NAKLİYAT, OTOMOTİV, İNŞAAT, GIDA, İTHALAT, İHRACAK SANAYİ VE TİCARET LİMİTED ŞİRKETİ	0,000	0,00	2,000	0,02	1.724,472	0,69	1.726,472	0,53
MARMAY PETROL VE PETROL ÜRÜNLERİ LPG DAĞITIM TAŞIMACILIK GIDA SANAYİ VE TİCARET ANONİM ŞİRKETİ	486,396	0,73	4,880	0,05	1.079,040	0,43	1.570,316	0,48
GAZPA AKARYAKIT TARIM GIDA VE HAYVANCILIK ÜRÜNLERİ PAZARLAMA SANAYİ VE TİCARET LİMİTED ŞİRKETİ	242,204	0,36	6,570	0,07	1.281,570	0,52	1.530,344	0,47
AKGAZ TİCARET VE SANAYİ ANONİM ŞİRKETİ	38,248	0,06	5,900	0,06	1.365,080	0,55	1.409,228	0,43
KALELİ BEST GAZ İNŞAAT NAKLİYE SANAYİ VE TİCARET LİMİTED ŞİRKETİ	0,000	0,00	18,210	0,19	1.361,083	0,55	1.379,293	0,42
ANADOLUGAZ TİCARET VE SANAYİ ANONİM ŞİRKETİ	87,380	0,13	16,170	0,17	1.159,550	0,47	1.263,100	0,39
KALEGAZ PETROL ÜRÜNLERİ TİCARET VE SANAYİ ANONİM ŞİRKETİ	40,449	0,06	0,000	0,00	1.220,440	0,49	1.260,889	0,39
HAS-GAZ LPG DAĞITIM VE METAL SANAYİ TİCARET ANONİM ŞİRKETİ	119,961	0,18	114,179	1,17	987,820	0,40	1.221,960	0,38
KONGAZ PETROL ÜRÜNLERİ PAZARLAMA SANAYİ VE TİCARET ANONİM ŞİRKETİ	638,696	0,96	26,198	0,27	436,958	0,18	1.101,852	0,34
EUROGAZ GAZ DAĞITIM ANONİM ŞİRKETİ	0,000	0,00	207,328	2,13	779,029	0,31	986,357	0,30
MAVİGÖL GAZ OTM.TEKSİNSİ. İLT.TUR.GİD.EĞ SANAYİ TİCARET ANONİM ŞİRKETİ	1,566	0,00	25,870	0,27	887,400	0,36	914,836	0,28
ARGAZ LPG DOLUM TEVZİİ İNŞAAT SANAYİ VE TİCARET ANONİM ŞİRKETİ	84,632	0,13	57,270	0,59	706,120	0,28	848,022	0,26
GÜNEYGAZ LPG SANAYİ VE TİCARET ANONİM ŞİRKETİ	404,541	0,61	0,000	0,00	405,040	0,16	809,581	0,25
YENİ ULAŞLI GAZ LPG DOLUM DEPOLAMA OTOGAZ DAĞITIM PAZARLAMA NAKLİYE İMALAT İTHALAT İHRACAT SANAYİ VE TİCARET LİMİTED ŞİRKETİ	0,000	0,00	0,000	0,00	759,370	0,31	759,370	0,23
ŞANGAZ LPG AKARYAKIT ÜRÜNLERİ TARIM GIDA İNŞAAT SANAYİ VE TİCARET ANONİM ŞİRKETİ	0,000	0,00	595,820	6,11	136,275	0,05	732,095	0,23
ALGAZ AKARYAKIT LPG DAĞITIM VE NAKLİYE TİCARET LİMİTED ŞİRKETİ	0,000	0,00	0,000	0,00	730,100	0,29	730,100	0,22
ENERJİ GAZ ANONİM ŞİRKETİ	0,000	0,00	0,000	0,00	675,645	0,27	675,645	0,21
TRABZONGAZ LPG SANAYİ NAKLİYAT VE TİCARET ANONİM ŞİRKETİ	139,961	0,21	134,290	1,38	278,700	0,11	552,951	0,17

Lisans Sahibinin Unvanı	Tüplü		Dökme		Otogaz		Toplam	
	Satış (ton)	Pay (%)	Satış (ton)	Pay (%)	Satış (ton)	Pay (%)	Satış (ton)	Pay (%)
TURKUAZ PETROL ÜRÜNLERİ ANONİM ŞİRKETİ	0,000	0,00	0,000	0,00	551,447	0,22	551,447	0,17
TERMOPET AKARYAKIT NAKLİYAT VE TİCARET LİMİTED ŞİRKETİ	0,000	0,00	0,000	0,00	540,901	0,22	540,901	0,17
ESGAZ LPG DAĞITIM SANAYİ VE TİCARET ANONİM ŞİRKETİ	0,000	0,00	530,000	5,44	0,000	0,00	530,000	0,16
PAMUKKALE GAZ LPG DAĞITIM VE TAŞIMACILIK BETON MADEN PETROL KİMYA SANAYİ VE TİCARET LİMİTED ŞİRKETİ	306,300	0,46	0,000	0,00	184,770	0,07	491,070	0,15
EROL GAZ İNŞAAT NAKLIYE GIDA VE PETROL ÜRÜNLERİ OTOMOTİV SANAYİ VE TİCARET ANONİM ŞİRKETİ	8,879	0,01	37,820	0,39	436,160	0,18	482,859	0,15
ATA LİKİT PETROL GAZI VE PETROL ÜRÜNLERİ SANAYİ TİCARET LİMİTED ŞİRKETİ	148,273	0,22	9,220	0,09	311,685	0,13	469,178	0,14
NARGAZ LPG DOLUM TEVZİİ İNŞAAT SANAYİ VE TİCARET ANONİM ŞİRKETİ	24,571	0,04	50,080	0,51	386,490	0,16	461,141	0,14
EUROPETGAZ LPG DAĞITIM TAŞIMACILIK SANAYİ VE TİCARET ANONİM ŞİRKETİ	0,000	0,00	0,000	0,00	435,825	0,18	435,825	0,13
ANTGAZ LİKİT PETROL GAZI SANAYİ VE TİCARET LİMİTED ŞİRKETİ	180,405	0,27	25,040	0,26	222,740	0,09	428,185	0,13
ÇELEBİ GAZ DOLUM ÜNİTESİ PETROL ÜRÜNLERİ NAKLIYE MOTORLU TAŞIT VE OTO GAZ MONTAJ OTO PARÇA SANAYİ VE TİCARET ANONİM ŞİRKETİ	3,746	0,01	4,920	0,05	395,700	0,16	404,366	0,12
ŞARKGAZ VE MADENİ YAĞLAR ANONİM ŞİRKETİ	55,320	0,08	8,840	0,09	338,780	0,14	402,940	0,12
ECOGAZ LPG DAĞITIM ANONİM ŞİRKETİ	0,000	0,00	0,000	0,00	312,819	0,13	312,819	0,10
YAMAN GAZ TİCARET VE SANAYİ ANONİM ŞİRKETİ	0,000	0,00	0,000	0,00	285,240	0,11	285,240	0,09
OZAN İLKGAZ LPG PETROL AKARYAKIT DAĞITIM MADEN NAKLIYE İNŞAAT TİCARET ANONİM ŞİRKETİ	0,000	0,00	0,000	0,00	284,337	0,11	284,337	0,09
BİRGAZ PETROL ÜRÜNLERİ İNŞ.NAK.SANAYİ ve TİCARET LİMİTED ŞİRKETİ	0,000	0,00	0,000	0,00	266,710	0,11	266,710	0,08
STAR SIVILAŞTIRILMIŞ GAZLAR DAĞITIM VE PAZARLAMA ANONİM ŞİRKETİ	0,000	0,00	0,000	0,00	251,911	0,10	251,911	0,08
GÜNEŞ GAZ ULUSLARARASI NAKLIYAT TİCARET VE SANAYİ ANONİM ŞİRKETİ	118,822	0,18	112,239	1,15	0,000	0,00	231,061	0,07
SORGUN AS-GAZ TÜP DOLUM SANAYİ VE TİCARET ANONİM ŞİRKETİ	0,000	0,00	0,000	0,00	218,865	0,09	218,865	0,07

Lisans Sahibinin Unvanı	Tüplü		Dökme		Otogaz		Toplam	
	Satış (ton)	Pay (%)	Satış (ton)	Pay (%)	Satış (ton)	Pay (%)	Satış (ton)	Pay (%)
AKÇAGAZ PETROL ÜRÜNLERİ SANAYİ VE TİCARET ANONİM ŞİRKETİ	202,674	0,30	2,040	0,02	0,000	0,00	204,714	0,06
UZMANGAZ GAZ DAĞITIM PETROL ÜRÜNLERİ SANAYİ VE TİCARET LİMİTED ŞİRKETİ	204,570	0,31	0,000	0,00	0,000	0,00	204,570	0,06
AVGAZ LPG DOLUM TEVZİ PETROL İNŞAAT NAKLİYAT LİMİTED ŞİRKETİ	0,000	0,00	0,000	0,00	172,110	0,07	172,110	0,05
COŞKUNAL GAZ NAKLİYAT İNŞAAT SANAYİ TİCARET ANONİM ŞİRKETİ	21,130	0,03	0,000	0,00	112,720	0,05	133,850	0,04
JETGAZ PETROL ÜRÜNLERİ SANAYİ VE TIC.AŞ.	0,000	0,00	0,000	0,00	127,400	0,05	127,400	0,04
ŞİRİNGAZ PETROL ÜRÜNLERİ VE Tüp İMALAT SANAYİ TİCARET ANONİM ŞİRKETİ	6,236	0,01	0,000	0,00	96,860	0,04	103,096	0,03
PEGAGAZ ANONİM ŞİRKETİ	97,548	0,15	0,000	0,00	0,000	0,00	97,548	0,03
HİSARGAZ AKARYAKIT NAKLİYE SANAYİ İNŞAAT TİCARET TURİZM İTHALAT İHRACAT LİMİTED ŞİRKETİ	0,000	0,00	0,000	0,00	91,940	0,04	91,940	0,03
EKSON GRUP PETROLCÜLÜK SANAYİ VE TİCARET ANONİM ŞİRKETİ	0,000	0,00	0,000	0,00	83,420	0,03	83,420	0,03
TORSAN ORMAN SANAYİ VE TİCARET LİMİTED ŞİRKETİ	70,864	0,11	0,000	0,00	4,540	0,00	75,404	0,02
LİKİTGAZ DAĞITIM VE ENDÜSTRİ ANONİM ŞİRKETİ	64,112	0,10	0,000	0,00	0,000	0,00	64,112	0,02
ADAGAZ LPG AKARYAKIT VE MADENİ YAĞLAR DEPOLAMA PAZARLAMA SANAYİ VE TİCARET ANONİM ŞİRKETİ	0,000	0,00	0,000	0,00	62,960	0,03	62,960	0,02
KARADENİZ TÜPGAZ SANAYİ VE TİCARET ANONİM ŞİRKETİ	0,000	0,00	0,750	0,01	42,396	0,02	43,146	0,01
ASGAZ ANADOLU SİNAİGAZLAR ANONİM ŞİRKETİ	30,219	0,05	0,000	0,00	12,661	0,01	42,880	0,01
OFİSGAZ LPG PETROL TAŞIMACILIK İNŞAAT İTHALAT İHRACAT SANAYİ TİCARET ANONİM ŞİRKETİ	0,000	0,00	35,174	0,36	0,000	0,00	35,174	0,01
SELÇUK GAZ VE PRES DÖKÜM SANAYİ VE TİCARET ANONİM ŞİRKETİ	27,842	0,04	0,420	0,00	0,000	0,00	28,262	0,01
MAKSOİL TURKAYGAZ AKARYAKIT TEKSTİL NAKLİYAT İNŞAAT SANAYİ TİCARET LİMİTED ŞİRKETİ	0,000	0,00	0,000	0,00	26,460	0,01	26,460	0,01
MİLLİGAZ AKARYAKIT LPG DAĞITIM TAŞIMACILIK SANAYİ VE TİCARET ANONİM ŞİRKETİ	0,000	0,00	0,000	0,00	13,760	0,01	13,760	0,00
ULUSGAZ PETROL VE PETROL ÜRÜNLERİ NAKLİYE SANAYİ VE TİCARET LİMİTED ŞİRKETİ	0,000	0,00	9,150	0,09	0,000	0,00	9,150	0,00
TOPLAM	66.745,153	100	9.749,234	100	248.829,269	100	325.323,656	100



Şekil 3.3: Kasım 2017 Döneminde LPG Satışlarının Dağıtıcılara Göre Dağılımı

Tablo 3.6: Ocak-Kasım 2017 Dönemleri Arası LPG Satışlarının Dağıtıcılara ve Ürün Türüne Göre Dağılımı

Lisans Sahibinin Unvanı	Tüplü		Dökme		Otogaz		Toplam	
	Satış (ton)	Pay (%)	Satış (ton)	Pay (%)	Satış (ton)	Pay (%)	Satış (ton)	Pay (%)
AYGAZ ANONİM ŞİRKETİ	310.806,130	41,58	32.818,546	23,19	703.464,928	24,53	1.047.089,604	27,87
İPRAGAZ ANONİM ŞİRKETİ	215.222,344	28,79	39.988,254	28,25	150.111,305	5,23	405.321,903	10,79
PETROL OFİSİ ANONİM ŞİRKETİ	23,831	0,00	0,000	0,00	350.432,261	12,22	350.456,092	9,33
SHELL & TURCAS PETROL ANONİM ŞİRKETİ	17,132	0,00	7,823	0,01	337.847,219	11,78	337.872,174	8,99
MİLANGAZ LPG DAĞITIM TİCARET VE SANAYİ ANONİM ŞİRKETİ	117.671,497	15,74	2.052,215	1,45	201.419,688	7,02	321.143,400	8,55
BP PETROLLERİ ANONİM ŞİRKETİ	21,240	0,00	0,000	0,00	204.017,453	7,11	204.038,693	5,43
AYTEMİZ AKARYAKIT DAĞITIM ANONİM ŞİRKETİ	118,690	0,02	0,000	0,00	120.291,154	4,19	120.409,844	3,21
TOTAL OIL TÜRKİYE ANONİM ŞİRKETİ	34,860	0,00	1.368,591	0,97	98.121,593	3,42	99.525,044	2,65
AKPET GAZ ANONİM ŞİRKETİ	100,128	0,01	51,168	0,04	85.650,084	2,99	85.801,380	2,28
GÜVENAL GAZ SANAYİ VE TİCARET ANONİM ŞİRKETİ	424,969	0,06	378,274	0,27	70.409,559	2,46	71.212,802	1,90
YURTPET AKARYAKIT LPG DAĞITIM PAZARLAMA SANAYİ VE TİCARET LİMİTED ŞİRKETİ	0,000	0,00	660,669	0,47	58.911,318	2,05	59.571,987	1,59
YILDIRIM PETROL TİCARET VE NAKLİYAT ANONİM ŞİRKETİ	200,729	0,03	0,000	0,00	54.366,422	1,90	54.567,151	1,45
GESAN YATIRIM VE TİCARET ANONİM ŞİRKETİ	5.168,558	0,69	55,006	0,04	29.895,219	1,04	35.118,783	0,93
TP PETROL DAĞITIM ANONİM ŞİRKETİ	0,000	0,00	0,000	0,00	30.401,046	1,06	30.401,046	0,81
HABAŞ PETROL ÜRÜNLERİ SANAYİ VE TİCARET ANONİM ŞİRKETİ	13.328,112	1,78	109,780	0,08	16.752,798	0,58	30.190,690	0,80
ERGAZ SANAYİ VE TİCARET ANONİM ŞİRKETİ	22.087,822	2,96	709,348	0,50	3.466,220	0,12	26.263,390	0,70
YÜCEL GAZ SANAYİ VE TİCARET ANONİM ŞİRKETİ	5.641,412	0,75	612,180	0,43	18.979,045	0,66	25.232,638	0,67
ERAGAZ PETROL ÜRÜNLERİ SANAYİ VE TİCARET ANONİM ŞİRKETİ	0,000	0,00	96,811	0,07	24.693,984	0,86	24.790,795	0,66
KADDOĞLU PETROLCÜLÜK TAŞIMACILIK TİCARET SANAYİ İTHALAT VE İHRACAT ANONİM ŞİRKETİ	0,000	0,00	0,000	0,00	22.752,424	0,79	22.752,424	0,61
ORALGAZ SANAYİ VE TİCARET ANONİM ŞİRKETİ	205,835	0,03	59,844	0,04	20.973,830	0,73	21.239,509	0,57
MARGAZ LPG DOLUM TEVZİİ TİCARET VE SANAYİ ANONİM ŞİRKETİ	3.756,091	0,50	667,040	0,47	16.035,846	0,56	20.458,977	0,54
SURGAZ AKARYAKIT NAKLİYE SANAYİ VE TİCARET LİMİTED ŞİRKETİ	4.003,966	0,54	11.177,650	7,90	4.799,900	0,17	19.981,516	0,53

Lisans Sahibinin Unvanı	Tüplü		Dökme		Otogaz		Toplam	
	Satış (ton)	Pay (%)	Satış (ton)	Pay (%)	Satış (ton)	Pay (%)	Satış (ton)	Pay (%)
HÜRGAZ TİCARET VE SANAYİ ANONİM ŞİRKETİ	943,520	0,13	53,240	0,04	17.287,910	0,60	18.284,670	0,49
KALELİ BEST GAZ İNŞAAT NAKLİYE SANAYİ VE TİCARET LİMİTED ŞİRKETİ	0,000	0,00	66,105	0,05	17.816,119	0,62	17.882,224	0,48
GAZPA AKARYAKIT TARIM GIDA VE HAYVANCILIK ÜRÜNLERİ PAZARLAMA SANAYİ VE TİCARET LİMİTED ŞİRKETİ	1.117,586	0,15	15,450	0,01	16.499,161	0,58	17.632,197	0,47
KALEGAZ PETROL ÜRÜNLERİ TİCARET VE SANAYİ ANONİM ŞİRKETİ	375,235	0,05	8,380	0,01	15.775,750	0,55	16.159,365	0,43
ANADOLUGAZ TİCARET VE SANAYİ ANONİM ŞİRKETİ	1.320,427	0,18	218,860	0,15	12.631,860	0,44	14.171,147	0,38
KOÇGAZ DOLUM TESİSLERİ VE PETROL ÜRÜNLERİ, NAKLİYAT, OTOMOTİV, İNŞAAT, GIDA, İTHALAT, İHRACAK SANAYİ VE TİCARET LİMİTED ŞİRKETİ	0,000	0,00	2,000	0,00	13.347,197	0,47	13.349,197	0,36
KONGAZ PETROL ÜRÜNLERİ PAZARLAMA SANAYİ VE TİCARET ANONİM ŞİRKETİ	7.420,798	0,99	155,018	0,11	4.847,607	0,17	12.423,423	0,33
NORM GAZ PETROL ÜRÜNLERİ SANAYİ TİCARET ANONİM ŞİRKETİ ÇORUM	0,000	0,00	341,210	0,24	11.972,539	0,42	12.313,749	0,33
HAS-GAZ LPG DAĞITIM VE METAL SANAYİ TİCARET ANONİM ŞİRKETİ	1.260,480	0,17	766,202	0,54	9.966,940	0,35	11.993,622	0,32
MAVİGÖL GAZ OTM. TEKSİŞ.İLT.TUR.GID.EĞ SANAYİ TİCARET ANONİM ŞİRKETİ	17,148	0,00	302,113	0,21	9.413,720	0,33	9.732,981	0,26
MY GAZ DAĞITIM DEPOLULUK PETROL TAŞIMACILIK SANAYİ VE TİCARET LİMİTED ŞİRKETİ	0,000	0,00	8.276,790	5,85	1.437,174	0,05	9.713,964	0,26
LİPETGAZ LPG DAĞITIM TAŞIMACILIK SANAYİ VE TİCARET ANONİM ŞİRKETİ	0,000	0,00	9.571,042	6,76	0,000	0,00	9.571,042	0,25
AKGAZ TİCARET VE SANAYİ ANONİM ŞİRKETİ	241,244	0,03	22,680	0,02	9.090,960	0,32	9.354,884	0,25
MRMAY PETROL VE PETROL ÜRÜNLERİ LPG DAĞITIM TAŞIMACILIK GIDA SANAYİ VE TİCARET ANONİM ŞİRKETİ	1.040,210	0,14	2.006,170	1,42	5.899,650	0,21	8.946,030	0,24
GÜNEYGAZ LPG SANAYİ VE TİCARET ANONİM ŞİRKETİ	4.312,573	0,58	446,590	0,32	3.782,285	0,13	8.541,448	0,23
PAMUKKALE GAZ LPG DAĞITIM VE TAŞIMACILIK BETON MADEN PETROL KİMYA SANAYİ VE TİCARET LİMİTED ŞİRKETİ	7.520,892	1,01	0,000	0,00	1.017,685	0,04	8.538,577	0,23

Lisans Sahibinin Unvanı	Tüplü		Dökme		Otogaz		Toplam	
	Satış (ton)	Pay (%)	Satış (ton)	Pay (%)	Satış (ton)	Pay (%)	Satış (ton)	Pay (%)
OZAN İLKGAZ LPG PETROL AKARYAKIT DAĞITIM MADEN NAKLİYE İNŞAAT TİCARET ANONİM ŞİRKETİ	0,000	0,00	6.383,163	4,51	2.012,181	0,07	8.395,344	0,22
ARGAZ LPG DOLUM TEVZİİ İNŞAAT SANAYİ VE TİCARET ANONİM ŞİRKETİ	1.322,117	0,18	531,280	0,38	6.495,890	0,23	8.349,287	0,22
KARADENİZ TÜPGAZ SANAYİ VE TİCARET ANONİM ŞİRKETİ	5.437,215	0,73	158,426	0,11	2.718,106	0,09	8.313,747	0,22
EUROGAZ GAZ DAĞITIM ANONİM ŞİRKETİ	0,000	0,00	3.062,384	2,16	4.684,179	0,16	7.746,563	0,21
TURKUVAZ PETROL ÜRÜNLERİ ANONİM ŞİRKETİ	0,000	0,00	0,000	0,00	7.311,585	0,25	7.311,585	0,19
ENERJİ GAZ ANONİM ŞİRKETİ	0,000	0,00	0,000	0,00	7.029,895	0,25	7.029,895	0,19
TRABZONGAZ LPG SANAYİ NAKLİYAT VE TİCARET ANONİM ŞİRKETİ	1.810,592	0,24	832,012	0,59	3.363,760	0,12	6.006,364	0,16
ÇELEBİ GAZ DOLUM ÜNİTESİ PETROL ÜRÜNLERİ NAKLİYE MOTORLU TAŞIT VE OTO GAZ MONTAJ OTO PARÇA SANAYİ VE TİCARET ANONİM ŞİRKETİ	113,483	0,02	2.745,250	1,94	2.961,380	0,10	5.820,113	0,15
EROL GAZ İNŞAAT NAKLİYE GIDA VE PETROL ÜRÜNLERİ OTOMOTİV SANAYİ VE TİCARET ANONİM ŞİRKETİ	185,223	0,02	320,560	0,23	5.294,170	0,18	5.799,953	0,15
ATA LİKİT PETROL GAZI VE PETROL ÜRÜNLERİ SANAYİ TİCARET LİMİTED ŞİRKETİ	2.103,083	0,28	87,860	0,06	3.150,302	0,11	5.341,245	0,14
ŞARKGAZ VE MADENİ YAĞLAR ANONİM ŞİRKETİ	612,025	0,08	103,349	0,07	4.401,330	0,15	5.116,704	0,14
ŞANGAZ LPG AKARYAKIT ÜRÜNLERİ TARIM GIDA İNŞAAT SANAYİ VE TİCARET ANONİM ŞİRKETİ	0,000	0,00	3.522,420	2,49	1.556,618	0,05	5.079,038	0,14
ANTGAZ LİKİT PETROL GAZI SANAYİ VE TİCARET LİMİTED ŞİRKETİ	1.782,621	0,24	271,395	0,19	2.765,950	0,10	4.819,966	0,13
NARGAZ LPG DOLUM TEVZİİ İNŞAAT SANAYİ VE TİCARET ANONİM ŞİRKETİ	693,004	0,09	347,280	0,25	3.771,900	0,13	4.812,184	0,13
GAZMER PETROL ÜRÜNLERİ PLASTİK VE KAUCUK SANAYİ VE TİCARET ANONİM ŞİRKETİ	198,132	0,03	0,000	0,00	4.370,010	0,15	4.568,142	0,12
YENİ ULAŞLI GAZ LPG DOLUM DEPOLAMA OTOGAZ DAĞITIM PAZARLAMA NAKLİYE İMALAT İTHALAT İHRACAT SANAYİ VE TİCARET LİMİTED ŞİRKETİ	0,000	0,00	0,000	0,00	4.339,477	0,15	4.339,477	0,12

Lisans Sahibinin Unvanı	Tüplü		Dökme		Otogaz		Toplam	
	Satış (ton)	Pay (%)	Satış (ton)	Pay (%)	Satış (ton)	Pay (%)	Satış (ton)	Pay (%)
BİRGAZ PETROL ÜRÜNLERİ İNŞ.NAK.SANAYİ ve TİCARET LİMİTED ŞİRKETİ	0,000	0,00	0,000	0,00	3.457,980	0,12	3.457,980	0,09
EKSON GRUP PETROLCÜLÜK SANAYİ VE TİCARET ANONİM ŞİRKETİ	0,000	0,00	2.826,997	2,00	537,793	0,02	3.364,790	0,09
YAMAN GAZ TİCARET VE SANAYİ ANONİM ŞİRKETİ	478,044	0,06	0,000	0,00	2.776,220	0,10	3.254,264	0,09
TERMOPET AKARYAKIT NAKLİYAT VE TİCARET LİMİTED ŞİRKETİ	0,000	0,00	0,000	0,00	3.029,328	0,11	3.029,328	0,08
ALGAZ AKARYAKIT LPG DAĞITIM VE NAKLİYE TİCARET LİMİTED ŞİRKETİ	0,000	0,00	0,000	0,00	2.654,796	0,09	2.654,796	0,07
ESGAZ LPG DAĞITIM SANAYİ VE TİCARET ANONİM ŞİRKETİ	0,000	0,00	2.616,358	1,85	0,000	0,00	2.616,358	0,07
SORGUN AS-GAZ TÜP DOLUM SANAYİ VE TİCARET ANONİM ŞİRKETİ	398,564	0,05	10,798	0,01	2.053,485	0,07	2.462,847	0,07
AKÇAGAZ PETROL ÜRÜNLERİ SANAYİ VE TİCARET ANONİM ŞİRKETİ	2.251,361	0,30	5,420	0,00	0,000	0,00	2.256,781	0,06
GÜNEŞ GAZ ULUSLARARASI NAKLİYAT TİCARET VE SANAYİ ANONİM ŞİRKETİ	1.189,209	0,16	910,868	0,64	0,000	0,00	2.100,077	0,06
EUROPETGAZ LPG DAĞITIM TAŞIMACILIK SANAYİ VE TİCARET ANONİM ŞİRKETİ	0,000	0,00	0,000	0,00	2.033,848	0,07	2.033,848	0,05
JETGAZ PETROL ÜRÜNLERİ SANAYİ VE TİC.AŞ.	0,000	0,00	0,000	0,00	1.930,190	0,07	1.930,190	0,05
AVGAZ LPG DOLUM TEVZİ PETROL İNŞAAT NAKLİYAT LİMİTED ŞİRKETİ	0,000	0,00	76,840	0,05	1.715,000	0,06	1.791,840	0,05
MAKSOİL TURKAYGAZ AKARYAKIT TEKSTİL NAKLİYAT İNŞAAT SANAYİ TİCARET LİMİTED ŞİRKETİ	0,000	0,00	1.650,720	1,17	66,190	0,00	1.716,910	0,05
YURTGAZ LPG DAĞITIM ÜRÜNLERİ PAZARLAMA SANAYİ VE TİCARET ANONİM ŞİRKETİ	359,865	0,05	243,913	0,17	1.060,574	0,04	1.664,352	0,04
HİSARGAZ AKARYAKIT NAKLİYE SANAYİ İNŞAAT TİCARET TURİZM İTHALAT İHRACAT LİMİTED ŞİRKETİ	0,000	0,00	439,060	0,31	1.159,300	0,04	1.598,360	0,04
PEGAGAZ ANONİM ŞİRKETİ	1.125,667	0,15	0,000	0,00	0,000	0,00	1.125,667	0,03
UNİVERSAL GAZ ANONİM ŞİRKETİ	0,000	0,00	963,024	0,68	0,000	0,00	963,024	0,03
ŞİRİNGAZ PETROL ÜRÜNLERİ VE TÜP İMALAT SANAYİ TİCARET ANONİM ŞİRKETİ	56,270	0,01	1,000	0,00	866,120	0,03	923,390	0,02

Lisans Sahibinin Unvanı	Tüplü		Dökme		Otogaz		Toplam	
	Satış (ton)	Pay (%)	Satış (ton)	Pay (%)	Satış (ton)	Pay (%)	Satış (ton)	Pay (%)
COŞKUNAL GAZ NAKLİYAT İNŞAAT SANAYİ TİCARET ANONİM ŞİRKETİ	41,724	0,01	1,180	0,00	874,660	0,03	917,564	0,02
TORSAN ORMAN SANAYİ VE TİCARET LİMİTED ŞİRKETİ	831,787	0,11	0,000	0,00	51,400	0,00	883,187	0,02
STAR SIVILAŞTIRILMIŞ GAZLAR DAĞITIM VE PAZARLAMA ANONİM ŞİRKETİ	0,000	0,00	0,000	0,00	881,315	0,03	881,315	0,02
ADAGAZ LPG AKARYAKIT VE MADENİ YAĞLAR DEPOLAMA PAZARLAMA SANAYİ VE TİCARET ANONİM ŞİRKETİ	0,000	0,00	0,000	0,00	791,965	0,03	791,965	0,02
UZMANGAZ GAZ DAĞITIM PETROL ÜRÜNLERİ SANAYİ VE TİCARET LİMİTED ŞİRKETİ	682,200	0,09	0,000	0,00	65,220	0,00	747,420	0,02
SELÇUK GAZ VE PRES DÖKÜM SANAYİ VE TİCARET ANONİM ŞİRKETİ	484,105	0,06	2,100	0,00	0,000	0,00	486,205	0,01
LİKİTGAZ DAĞITIM VE ENDÜSTRİ ANONİM ŞİRKETİ	461,506	0,06	0,000	0,00	0,000	0,00	461,506	0,01
ECOGAZ LPG DAĞITIM ANONİM ŞİRKETİ	0,000	0,00	0,000	0,00	444,997	0,02	444,997	0,01
ASGAZ ANADOLU SİNAİ-GAZLAR ANONİM ŞİRKETİ	318,004	0,04	0,000	0,00	59,668	0,00	377,672	0,01
GAPGAZ LPG DOLUM TEVZİ TİCARET SANAYİ ANONİM ŞİRKETİ	0,000	0,00	48,820	0,03	270,538	0,01	319,358	0,01
OFİSGAZ LPG PETROL TAŞIMACILIK İNŞAAT İT-HALAT İHRACAT SANAYİ TİCARET ANONİM ŞİRKETİ	0,000	0,00	298,054	0,21	0,000	0,00	298,054	0,01
AYDINGAZ AKARYAKIT VE LPG DAĞITIM PAZARLAMA SANAYİ TİCARET ANONİM ŞİRKETİ	81,495	0,01	0,000	0,00	0,000	0,00	81,495	0,00
ASYA GAZ TİCARET VE SANAYİ LİMİTED ŞİRKETİ	19,620	0,00	0,000	0,00	40,050	0,00	59,670	0,00
ULUSGAZ PETROL VE PETROL ÜRÜNLERİ NAKLİYE SANAYİ VE TİCARET LİMİTED ŞİRKETİ	0,000	0,00	9,150	0,01	28,680	0,00	37,830	0,00
MİLLİGAZ AKARYAKIT LPG DAĞITIM TAŞIMACILIK SANAYİ VE TİCARET ANONİM ŞİRKETİ	0,000	0,00	0,000	0,00	18,000	0,00	18,000	0,00
PET GAZ ANONİM ŞİRKETİ	0,477	0,00	0,000	0,00	0,000	0,00	0,477	0,00
TOPLAM	747.440,852	100	141.534,730	100	2.867.673,904	100	3.756.649,486	100

Tablo 3.7: Lisans Sahiplerine Göre LPG Satışlarının Dönemler Arası Karşılaştırması

Lisans Sahibinin Unvanı	Ürün Türü	Kasım 2016		Kasım 2017		Değişim (%)
		Satış (ton)	Pay (%)	Satış (ton)	Pay (%)	
AYGAZ ANONİM ŞİRKETİ	Dökme	2.686,458	2,98	2.730,724	3,31	1,65
	Otogaz	60.144,571	66,64	53.772,727	65,15	-10,59
	Tüplü	27.420,250	30,38	26.039,143	31,55	-5,04
	Firma Toplamı	90.251,279	100	82.542,594	100	-8,54
İPRAGAZ ANONİM ŞİRKETİ	Dökme	4.003,852	10,60	4.011,828	11,04	0,20
	Otogaz	13.471,529	35,65	12.551,472	34,55	-6,83
	Tüplü	20.308,999	53,75	19.762,497	54,40	-2,69
	Firma Toplamı	37.784,380	100	36.325,797	100	-3,86
PETROL OFİSİ ANONİM ŞİRKETİ	Dökme	0,000	0,00	0,000	0,00	-
	Otogaz	32.960,193	100,00	31.027,708	99,99	-5,86
	Tüplü	1,440	0,00	2,056	0,01	42,78
	Firma Toplamı	32.961,633	100	31.029,764	100	-5,86
SHELL & TURCAS PETROL ANONİM ŞİRKETİ	Dökme	0,000	0,00	0,000	0,00	-
	Otogaz	30.242,509	100,00	29.040,321	99,99	-3,98
	Tüplü	0,960	0,00	1,800	0,01	87,50
	Firma Toplamı	30.243,469	100	29.042,121	100	-3,97
MİLANGAZ LPG DAĞITIM TİCARET VE SANAYİ ANONİM ŞİRKETİ	Dökme	227,748	0,75	279,588	1,01	22,76
	Otogaz	19.622,776	64,26	17.210,731	61,92	-12,29
	Tüplü	10.686,796	35,00	10.306,375	37,08	-3,56
	Firma Toplamı	30.537,320	100	27.796,694	100	-8,97
BP PETROLLERİ ANONİM ŞİRKETİ	Dökme	0,000	0,00	0,000	0,00	-
	Otogaz	17.052,820	100,00	17.766,414	99,99	4,18
	Tüplü	0,000	0,00	2,040	0,01	-
	Firma Toplamı	17.052,820	100	17.768,454	100	4,20
AYTEMİZ AKARYAKIT DAĞITIM ANONİM ŞİRKETİ	Dökme	0,000	0,00	0,000	0,00	-
	Otogaz	9.429,859	99,85	10.545,630	99,88	11,83
	Tüplü	13,938	0,15	13,031	0,12	-6,51
	Firma Toplamı	9.443,797	100	10.558,661	100	11,81
TOTAL OIL TÜRKİYE ANONİM ŞİRKETİ	Dökme	180,052	1,93	92,825	1,03	-48,45
	Otogaz	9.166,000	98,02	8.888,143	98,91	-3,03
	Tüplü	4,912	0,05	4,960	0,06	0,98
	Firma Toplamı	9.350,964	100	8.985,928	100	-3,90
AKPET GAZ ANONİM ŞİRKETİ	Dökme	5,340	0,07	5,683	0,08	6,42
	Otogaz	7.634,116	99,49	7.545,901	99,92	-1,16
	Tüplü	33,640	0,44	0,000	0,00	-100,00
	Firma Toplamı	7.673,096	100	7.551,584	100	-1,58
GÜVENAL GAZ SANAYİ VE TİCARET ANONİM ŞİRKETİ	Dökme	41,490	0,68	11,480	0,19	-72,33
	Otogaz	6.038,821	98,59	6.016,418	99,33	-0,37
	Tüplü	45,019	0,73	28,890	0,48	-35,83
	Firma Toplamı	6.125,330	100	6.056,788	100	-1,12
YURTPET AKARYAKIT LPG DAĞITIM PAZARLAMA SANAYİ VE TİCARET LİMİTED ŞİRKETİ	Dökme	0,000	0,00	102,158	1,76	-
	Otogaz	5.337,303	100,00	5.693,566	98,24	6,67
	Tüplü	0,000	0,00	0,000	0,00	-
	Firma Toplamı	5.337,303	100	5.795,724	100	8,59

Lisans Sahibinin Unvanı	Ürün Türü	Kasım 2016		Kasım 2017		Değişim (%)
		Satış (ton)	Pay (%)	Satış (ton)	Pay (%)	
YILDIRIM PETROL TİCARET VE NAKLİYAT ANONİM ŞİRKETİ	Dökme	0,000	0,00	0,000	0,00	-
	Otogaz	4.947,787	99,60	4.671,651	99,72	-5,58
	Tüplü	20,051	0,40	13,250	0,28	-33,92
	Firma Toplamı	4.967,838	100	4.684,901	100	-5,70
GESAN YATIRIM VE TİCARET ANONİM ŞİRKETİ	Dökme	8,137	0,26	9,410	0,29	15,64
	Otogaz	2.672,717	85,68	2.800,088	86,44	4,77
	Tüplü	438,608	14,06	429,916	13,27	-1,98
	Firma Toplamı	3.119,462	100	3.239,414	100	3,85
KADOOĞLU PETROLCÜLÜK TAŞIMACILIK TİCARET SANAYİ İTHALAT VE İHRACAT ANONİM ŞİRKETİ	Dökme	0,000	0,00	0,000	0,00	-
	Otogaz	773,197	100,00	2.901,789	100,00	275,30
	Tüplü	0,000	0,00	0,000	0,00	-
	Firma Toplamı	773,197	100	2.901,789	100	275,30
TP PETROL DAĞITIM ANONİM ŞİRKETİ	Dökme	0,000	0,00	0,000	0,00	-
	Otogaz	1.503,353	100,00	2.795,648	100,00	85,96
	Tüplü	0,000	0,00	0,000	0,00	-
	Firma Toplamı	1.503,353	100	2.795,648	100	85,96
HABAŞ PETROL ÜRÜNLERİ SANAYİ VE TİCARET ANONİM ŞİRKETİ	Dökme	14,210	0,48	6,340	0,23	-55,38
	Otogaz	1.633,390	54,80	1.450,555	53,18	-11,19
	Tüplü	1.333,208	44,73	1.270,777	46,59	-4,68
	Firma Toplamı	2.980,808	100	2.727,672	100	-8,49
YÜCEL GAZ SANAYİ VE TİCARET ANONİM ŞİRKETİ	Dökme	145,320	5,47	37,710	1,44	-74,05
	Otogaz	1.928,870	72,63	1.989,720	76,22	3,15
	Tüplü	581,604	21,90	583,155	22,34	0,27
	Firma Toplamı	2.655,794	100	2.610,585	100	-1,70
SURGAZ AKARYAKIT NAKLİYE SANAYİ VE TİCARET LİMİTED ŞİRKETİ	Dökme	4,400	2,03	0,000	0,00	-100,00
	Otogaz	212,380	97,97	306,920	12,82	44,51
	Tüplü	0,000	0,00	2.086,828	87,18	-
	Firma Toplamı	216,780	100	2.393,748	100	1004,23
ERAGAZ PETROL ÜRÜNLERİ SANAYİ VE TİCARET ANONİM ŞİRKETİ	Dökme	18,680	0,89	62,621	2,70	235,23
	Otogaz	2.087,436	99,11	2.254,074	97,30	7,98
	Tüplü	0,000	0,00	0,000	0,00	-
	Firma Toplamı	2.106,116	100	2.316,695	100	10,00
ERGAZ SANAYİ VE TİCARET ANONİM ŞİRKETİ	Dökme	108,120	4,40	96,839	4,22	-10,43
	Otogaz	348,673	14,19	233,261	10,17	-33,10
	Tüplü	2.000,752	81,41	1.963,072	85,61	-1,88
	Firma Toplamı	2.457,545	100	2.293,172	100	-6,69
NORM GAZ PETROL ÜRÜNLERİ SANAYİ TİCARET ANONİM ŞİRKETİ ÇORUM	Dökme	0,000	0,00	126,210	5,65	-
	Otogaz	114,560	100,00	2.105,726	94,35	1738,10
	Tüplü	0,000	0,00	0,000	0,00	-
	Firma Toplamı	114,560	100	2.231,936	100	1848,27
HÜRGAZ TİCARET VE SANAYİ ANONİM ŞİRKETİ	Dökme	1,090	0,08	15,300	0,77	1303,67
	Otogaz	1.201,000	93,35	1.922,034	96,96	60,04
	Tüplü	84,520	6,57	44,870	2,26	-46,91
	Firma Toplamı	1.286,610	100	1.982,204	100	54,06

Lisans Sahibinin Unvanı	Ürün Türü	Kasım 2016		Kasım 2017		Değişim (%)
		Satış (ton)	Pay (%)	Satış (ton)	Pay (%)	
ORALGAZ SANAYİ VE TİCARET ANONİM ŞİRKETİ	Dökme	6,492	0,36	13,880	0,77	113,80
	Otogaz	1.785,834	98,72	1.767,887	98,16	-1,00
	Tüplü	16,621	0,92	19,231	1,07	15,70
	Firma Toplamı	1.808,947	100	1.800,998	100	-0,44
MARGAZ LPG DOLUM TEVZİİ TİCARET VE SANAYİ ANONİM ŞİRKETİ	Dökme	123,165	6,19	106,260	6,07	-13,73
	Otogaz	1.463,540	73,59	1.325,585	75,77	-9,43
	Tüplü	402,021	20,22	317,717	18,16	-20,97
	Firma Toplamı	1.988,726	100	1.749,562	100	-12,03
KOÇGAZ DOLUM TESİSLERİ VE PETROL ÜRÜNLERİ, NAKLİYAT, OTOMOTİV, İNŞAAT, GIDA, İTHALAT, İHRACAK SANAYİ VE TİCARET LİMİTED ŞİRKETİ	Dökme	1,940	0,27	2,000	0,12	3,09
	Otogaz	718,855	99,73	1.724,472	99,88	139,89
	Tüplü	0,000	0,00	0,000	0,00	-
	Firma Toplamı	720,795	100	1.726,472	100	139,52
MRMAY PETROL VE PETROL ÜRÜNLERİ LPG DAĞITIM TAŞIMACILIK GIDA SANAYİ VE TİCARET ANONİM ŞİRKETİ	Dökme	1.501,130	94,91	4,880	0,31	-99,67
	Otogaz	80,500	5,09	1.079,040	68,71	1240,42
	Tüplü	0,000	0,00	486,396	30,97	-
	Firma Toplamı	1.581,630	100	1.570,316	100	-0,72
GAZPA AKARYAKIT TARIM GIDA VE HAYVANCILIK ÜRÜNLERİ PAZARLAMA SANAYİ VE TİCARET LİMİTED ŞİRKETİ	Dökme	0,000	0,00	6,570	0,43	-
	Otogaz	1.154,650	98,38	1.281,570	83,74	10,99
	Tüplü	19,068	1,62	242,204	15,83	1170,21
	Firma Toplamı	1.173,718	100	1.530,344	100	30,38
AKGAZ TİCARET VE SANAYİ ANONİM ŞİRKETİ	Dökme	0,500	0,10	5,900	0,42	1080,00
	Otogaz	479,100	93,30	1.365,080	96,87	184,93
	Tüplü	33,912	6,60	38,248	2,71	12,79
	Firma Toplamı	513,512	100	1.409,228	100	174,43
KALELİ BEST GAZ İNŞAAT NAKLİYE SANAYİ VE TİCARET LİMİTED ŞİRKETİ	Dökme	10,060	0,55	18,210	1,32	81,01
	Otogaz	1.830,310	99,45	1.361,083	98,68	-25,64
	Tüplü	0,000	0,00	0,000	0,00	-
	Firma Toplamı	1.840,370	100	1.379,293	100	-25,05
ANADOLUGAZ TİCARET VE SANAYİ ANONİM ŞİRKETİ	Dökme	26,470	2,14	16,170	1,28	-38,91
	Otogaz	1.088,480	87,87	1.159,550	91,80	6,53
	Tüplü	123,740	9,99	87,380	6,92	-29,38
	Firma Toplamı	1.238,690	100	1.263,100	100	1,97
KALEGAZ PETROL ÜRÜNLERİ TİCARET VE SANAYİ ANONİM ŞİRKETİ	Dökme	0,000	0,00	0,000	0,00	-
	Otogaz	1.492,520	97,09	1.220,440	96,79	-18,23
	Tüplü	44,756	2,91	40,449	3,21	-9,62
	Firma Toplamı	1.537,276	100	1.260,889	100	-17,98
HAS-GAZ LPG DAĞITIM VE METAL SANAYİ TİCARET ANONİM ŞİRKETİ	Dökme	141,163	12,99	114,179	9,34	-19,12
	Otogaz	838,760	77,18	987,820	80,84	17,77
	Tüplü	106,881	9,83	119,961	9,82	12,24
	Firma Toplamı	1.086,804	100	1.221,960	100	12,44
KONGAZ PETROL ÜRÜNLERİ PAZARLAMA SANAYİ VE TİCARET ANONİM ŞİRKETİ	Dökme	21,750	1,92	26,198	2,38	20,45
	Otogaz	435,754	38,38	436,958	39,66	0,28
	Tüplü	677,864	59,70	638,696	57,97	-5,78
	Firma Toplamı	1.135,368	100	1.101,852	100	-2,95

Lisans Sahibinin Unvanı	Ürün Türü	Kasım 2016		Kasım 2017		Değişim (%)
		Satış (ton)	Pay (%)	Satış (ton)	Pay (%)	
EUROGAZ GAZ DAĞITIM ANONİM ŞİRKETİ	Dökme	812,124	69,12	207,328	21,02	-74,47
	Otogaz	362,780	30,88	779,029	78,98	114,74
	Tüplü	0,000	0,00	0,000	0,00	-
	Firma Toplamı	1.174,904	100	986,357	100	-16,05
MAVİGÖL GAZ OTM.TEKSİNS.İLT.TUR.GID.EĞ SANAYİ TİCARET ANONİM ŞİRKETİ	Dökme	33,270	3,23	25,870	2,83	-22,24
	Otogaz	993,240	96,40	887,400	97,00	-10,66
	Tüplü	3,835	0,37	1,566	0,17	-59,17
	Firma Toplamı	1.030,345	100	914,836	100	-11,21
ARGAZ LPG DOLUM TEVZİİ İNŞAAT SANAYİ VE TİCARET ANONİM ŞİRKETİ	Dökme	61,340	8,43	57,270	6,75	-6,64
	Otogaz	544,490	74,79	706,120	83,27	29,68
	Tüplü	122,208	16,79	84,632	9,98	-30,75
	Firma Toplamı	728,038	100	848,022	100	16,48
GÜNEYGAZ LPG SANAYİ VE TİCARET ANONİM ŞİRKETİ	Dökme	67,640	7,90	0,000	0,00	-100,00
	Otogaz	193,980	22,66	405,040	50,03	108,81
	Tüplü	594,570	69,44	404,541	49,97	-31,96
	Firma Toplamı	856,190	100	809,581	100	-5,44
YENİ ULAŞLI GAZ LPG DOLUM DEPOLAMA OTOGAZ DAĞITIM PAZARLAMA NAKLİYE İMALAT İTHALAT İHRACAT SANAYİ VE TİCARET LİMİTED ŞİRKETİ	Dökme	0,000	0,00	0,000	0,00	-
	Otogaz	148,420	100,00	759,370	100,00	411,64
	Tüplü	0,000	0,00	0,000	0,00	-
	Firma Toplamı	148,420	100	759,370	100	411,64
ŞANGAZ LPG AKARYAKIT ÜRÜNLERİ TARIM GIDA İNŞAAT SANAYİ VE TİCARET ANONİM ŞİRKETİ	Dökme	656,270	72,43	595,820	81,39	-9,21
	Otogaz	174,430	19,25	136,275	18,61	-21,87
	Tüplü	75,336	8,31	0,000	0,00	-100,00
	Firma Toplamı	906,036	100	732,095	100	-19,20
ALGAZ AKARYAKIT LPG DAĞITIM VE NAKLİYE TİCARET LİMİTED ŞİRKETİ	Dökme	0,000	-	0,000	0,00	-
	Otogaz	0,000	-	730,100	100,00	-
	Tüplü	0,000	-	0,000	0,00	-
	Firma Toplamı	0,000	100	730,100	100	-
ENERJİ GAZ ANONİM ŞİRKETİ	Dökme	0,000	0,00	0,000	0,00	-
	Otogaz	633,310	100,00	675,645	100,00	6,68
	Tüplü	0,000	0,00	0,000	0,00	-
	Firma Toplamı	633,310	100	675,645	100	6,68
TRABZONGAZ LPG SANAYİ NAKLİYAT VE TİCARET ANONİM ŞİRKETİ	Dökme	116,020	20,01	134,290	24,29	15,75
	Otogaz	311,470	53,71	278,700	50,40	-10,52
	Tüplü	152,441	26,29	139,961	25,31	-8,19
	Firma Toplamı	579,931	100	552,951	100	-4,65
TURKUAZ PETROL ÜRÜNLERİ ANONİM ŞİRKETİ	Dökme	0,000	0,00	0,000	0,00	-
	Otogaz	700,125	99,96	551,447	100,00	-21,24
	Tüplü	0,280	0,04	0,000	0,00	-100,00
	Firma Toplamı	700,405	100	551,447	100	-21,27
TERMOPET AKARYAKIT NAKLİYAT VE TİCARET LİMİTED ŞİRKETİ	Dökme	0,000	-	0,000	0,00	-
	Otogaz	0,000	-	540,901	100,00	-
	Tüplü	0,000	-	0,000	0,00	-
	Firma Toplamı	0,000	100	540,901	100	-

Lisans Sahibinin Unvanı	Ürün Türü	Kasım 2016		Kasım 2017		Değişim (%)
		Satış (ton)	Pay (%)	Satış (ton)	Pay (%)	
ESGAZ LPG DAĞITIM SANAYİ VE TİCARET ANONİM ŞİRKETİ	Dökme	900,418	100,00	530,000	100,00	-41,14
	Otogaz	0,000	0,00	0,000	0,00	-
	Tüplü	0,000	0,00	0,000	0,00	-
	Firma Toplamı	900,418	100	530,000	100	-41,14
PAMUKKALE GAZ LPG DAĞITIM VE TAŞIMACILIK BETON MADEN PETROL KİMYA SANAYİ VE TİCARET LİMİTED ŞİRKETİ	Dökme	0,000	0,00	0,000	0,00	-
	Otogaz	66,580	10,45	184,770	37,63	177,52
	Tüplü	570,600	89,55	306,300	62,37	-46,32
	Firma Toplamı	637,180	100	491,070	100	-22,93
EROL GAZ İNŞAAT NAKLIYE GIDA VE PETROL ÜRÜNLERİ OTOMOTİV SANAYİ VE TİCARET ANONİM ŞİRKETİ	Dökme	86,620	11,93	37,820	7,83	-56,34
	Otogaz	618,980	85,22	436,160	90,33	-29,54
	Tüplü	20,719	2,85	8,879	1,84	-57,15
	Firma Toplamı	726,319	100	482,859	100	-33,52
ATA LİKİT PETROL GAZI VE PETROL ÜRÜNLERİ SANAYİ TİCARET LİMİTED ŞİRKETİ	Dökme	0,000	0,00	9,220	1,97	-
	Otogaz	334,480	66,59	311,685	66,43	-6,82
	Tüplü	167,839	33,41	148,273	31,60	-11,66
	Firma Toplamı	502,319	100	469,178	100	-6,60
NARGAZ LPG DOLUM TEVZİİ İNŞAAT SANAYİ VE TİCARET ANONİM ŞİRKETİ	Dökme	92,400	19,24	50,080	10,86	-45,80
	Otogaz	329,570	68,62	386,490	83,81	17,27
	Tüplü	58,279	12,14	24,571	5,33	-57,84
	Firma Toplamı	480,249	100	461,141	100	-3,98
EUROPETGAZ LPG DAĞITIM TAŞIMACILIK SANAYİ VE TİCARET ANONİM ŞİRKETİ	Dökme	0,000	-	0,000	0,00	-
	Otogaz	0,000	-	435,825	100,00	-
	Tüplü	0,000	-	0,000	0,00	-
	Firma Toplamı	0,000	100	435,825	100	-
ANTGAZ LİKİT PETROL GAZI SANAYİ VE TİCARET LİMİTED ŞİRKETİ	Dökme	36,710	7,59	25,040	5,85	-31,79
	Otogaz	270,280	55,88	222,740	52,02	-17,59
	Tüplü	176,693	36,53	180,405	42,13	2,10
	Firma Toplamı	483,683	100	428,185	100	-11,47
ÇELEBİ GAZ DOLUM ÜNİTESİ PETROL ÜRÜNLERİ NAKLIYE MOTORLU TAŞIT VE OTO GAZ MONTAJ OTO PARÇA SANAYİ VE TİCARET ANONİM ŞİRKETİ	Dökme	8,140	3,12	4,920	1,22	-39,56
	Otogaz	232,280	88,97	395,700	97,86	70,35
	Tüplü	20,664	7,91	3,746	0,93	-81,87
	Firma Toplamı	261,084	100	404,366	100	54,88
ŞARKGAZ VE MADENİ YAĞLAR ANONİM ŞİRKETİ	Dökme	9,885	1,91	8,840	2,19	-10,57
	Otogaz	450,278	87,12	338,780	84,08	-24,76
	Tüplü	56,661	10,96	55,320	13,73	-2,37
	Firma Toplamı	516,824	100	402,940	100	-22,04
ECOGAZ LPG DAĞITIM ANONİM ŞİRKETİ	Dökme	0,000	-	0,000	0,00	-
	Otogaz	0,000	-	312,819	100,00	-
	Tüplü	0,000	-	0,000	0,00	-
	Firma Toplamı	0,000	100	312,819	100	-
YAMAN GAZ TİCARET VE SANAYİ ANONİM ŞİRKETİ	Dökme	4,860	1,01	0,000	0,00	-100,00
	Otogaz	388,490	80,73	285,240	100,00	-26,58
	Tüplü	87,861	18,26	0,000	0,00	-100,00
	Firma Toplamı	481,211	100	285,240	100	-40,72

Lisans Sahibinin Unvanı	Ürün Türü	Kasım 2016		Kasım 2017		Değişim (%)
		Satış (ton)	Pay (%)	Satış (ton)	Pay (%)	
OZAN İLKGAZ LPG PETROL AKARYAKIT DAĞITIM MADEN NAKLIYE İNŞAAT TİCARET ANONİM ŞİRKETİ	Dökme	0,000	-	0,000	0,00	-
	Otogaz	0,000	-	284,337	100,00	-
	Tüplü	0,000	-	0,000	0,00	-
	Firma Toplamı	0,000	100	284,337	100	-
BİRGAZ PETROL ÜRÜNLERİ İNŞ.NAK.SANAYİ ve TİCARET LİMİTED ŞİRKETİ	Dökme	0,000	0,00	0,000	0,00	-
	Otogaz	315,630	100,00	266,710	100,00	-15,50
	Tüplü	0,000	0,00	0,000	0,00	-
	Firma Toplamı	315,630	100	266,710	100	-15,50
STAR SIVILAŞTIRILMIŞ GAZLAR DAĞITIM VE PAZARLAMA ANONİM ŞİRKETİ	Dökme	0,000	0,00	0,000	0,00	-
	Otogaz	77,818	100,00	251,911	100,00	223,72
	Tüplü	0,000	0,00	0,000	0,00	-
	Firma Toplamı	77,818	100	251,911	100	223,72
GÜNEŞ GAZ ULUSLARARASI NAKLİYAT TİCARET VE SANAYİ ANONİM ŞİRKETİ	Dökme	80,781	36,80	112,239	48,58	38,94
	Otogaz	0,000	0,00	0,000	0,00	-
	Tüplü	138,756	63,20	118,822	51,42	-14,37
	Firma Toplamı	219,537	100	231,061	100	5,25
SORGUN AS-GAZ TÜP DOLUM SANAYİ VE TİCARET ANONİM ŞİRKETİ	Dökme	10,274	6,63	0,000	0,00	-100,00
	Otogaz	112,190	72,38	218,865	100,00	95,08
	Tüplü	32,545	21,00	0,000	0,00	-100,00
	Firma Toplamı	155,009	100	218,865	100	41,20
AKÇAGAZ PETROL ÜRÜNLERİ SANAYİ VE TİCARET ANONİM ŞİRKETİ	Dökme	0,000	0,00	2,040	1,00	-
	Otogaz	0,000	0,00	0,000	0,00	-
	Tüplü	213,958	100,00	202,674	99,00	-5,27
	Firma Toplamı	213,958	100	204,714	100	-4,32
UZMANGAZ GAZ DAĞITIM PETROL ÜRÜNLERİ SANAYİ VE TİCARET LİMİTED ŞİRKETİ	Dökme	0,000	0,00	0,000	0,00	-
	Otogaz	13,490	10,98	0,000	0,00	-100,00
	Tüplü	109,360	89,02	204,570	100,00	87,06
	Firma Toplamı	122,850	100	204,570	100	66,52
AVGAZ LPG DOLUM TEVZİ PETROL İNŞAAT NAKLİYAT LİMİTED ŞİRKETİ	Dökme	0,000	0,00	0,000	0,00	-
	Otogaz	138,390	100,00	172,110	100,00	24,37
	Tüplü	0,000	0,00	0,000	0,00	-
	Firma Toplamı	138,390	100	172,110	100	24,37
COŞKUNAL GAZ NAKLİYAT İNŞAAT SANAYİ TİCARET ANONİM ŞİRKETİ	Dökme	0,000	0,00	0,000	0,00	-
	Otogaz	94,250	76,20	112,720	84,21	19,60
	Tüplü	29,444	23,80	21,130	15,79	-28,24
	Firma Toplamı	123,694	100	133,850	100	8,21
JETGAZ PETROL ÜRÜNLERİ SANAYİ VE TİC.AŞ.	Dökme	0,000	0,00	0,000	0,00	-
	Otogaz	206,700	100,00	127,400	100,00	-38,36
	Tüplü	0,000	0,00	0,000	0,00	-
	Firma Toplamı	206,700	100	127,400	100	-38,36
ŞİRİNGAZ PETROL ÜRÜNLERİ VE TÜP İMALAT SANAYİ TİCARET ANONİM ŞİRKETİ	Dökme	0,800	1,72	0,000	0,00	-100,00
	Otogaz	34,930	75,29	96,860	93,95	177,30
	Tüplü	10,665	22,99	6,236	6,05	-41,53
	Firma Toplamı	46,395	100	103,096	100	122,21

Lisans Sahibinin Unvanı	Ürün Türü	Kasım 2016		Kasım 2017		Değişim (%)
		Satış (ton)	Pay (%)	Satış (ton)	Pay (%)	
PEGAGAZ ANONİM ŞİRKETİ	Dökme	0,000	0,00	0,000	0,00	-
	Otogaz	0,000	0,00	0,000	0,00	-
	Tüplü	113,070	100,00	97,548	100,00	-13,73
	Firma Toplamı	113,070	100	97,548	100	-13,73
HİSARGAZ AKARYAKIT NAKLİYE SANAYİ İNŞAAT TİCARET TURİZM İTHALAT İHRACAT LİMİTED ŞİRKETİ	Dökme	0,000	0,00	0,000	0,00	-
	Otogaz	36,400	100,00	91,940	100,00	152,58
	Tüplü	0,000	0,00	0,000	0,00	-
	Firma Toplamı	36,400	100	91,940	100	152,58
EKSON GRUP PETROLCÜLÜK SANAYİ VE TİCARET ANONİM ŞİRKETİ	Dökme	252,220	100,00	0,000	0,00	-100,00
	Otogaz	0,000	0,00	83,420	100,00	-
	Tüplü	0,000	0,00	0,000	0,00	-
	Firma Toplamı	252,220	100	83,420	100	-66,93
TORSAN ORMAN SANAYİ VE TİCARET LİMİTED ŞİRKETİ	Dökme	0,000	0,00	0,000	0,00	-
	Otogaz	8,860	9,17	4,540	6,02	-48,76
	Tüplü	87,713	90,83	70,864	93,98	-19,21
	Firma Toplamı	96,573	100	75,404	100	-21,92
LİKİTGAZ DAĞITIM VE ENDÜSTRİ ANONİM ŞİRKETİ	Dökme	0,000	0,00	0,000	0,00	-
	Otogaz	0,000	0,00	0,000	0,00	-
	Tüplü	70,759	100,00	64,112	100,00	-9,39
	Firma Toplamı	70,759	100	64,112	100	-9,39
ADAGAZ LPG AKARYAKIT VE MADENİ YAĞLAR DEPOLAMA PAZARLAMA SANAYİ VE TİCARET ANONİM ŞİRKETİ	Dökme	0,000	-	0,000	0,00	-
	Otogaz	0,000	-	62,960	100,00	-
	Tüplü	0,000	-	0,000	0,00	-
	Firma Toplamı	0,000	100	62,960	100	-
KARADENİZ TÜPGAZ SANAYİ VE TİCARET ANONİM ŞİRKETİ	Dökme	2,550	0,36	0,750	1,74	-70,59
	Otogaz	284,820	40,19	42,396	98,26	-85,11
	Tüplü	421,242	59,45	0,000	0,00	-100,00
	Firma Toplamı	708,612	100	43,146	100	-93,91
ASGAZ ANADOLU SINAİGAZLAR ANONİM ŞİRKETİ	Dökme	0,000	0,00	0,000	0,00	-
	Otogaz	6,573	22,43	12,661	29,53	92,62
	Tüplü	22,728	77,57	30,219	70,47	32,96
	Firma Toplamı	29,301	100	42,880	100	46,34
OFİSGAZ LPG PETROL TAŞIMACILIK İNŞAAT İTHALAT İHRACAT SANAYİ TİCARET ANONİM ŞİRKETİ	Dökme	0,000	-	35,174	100,00	-
	Otogaz	0,000	-	0,000	0,00	-
	Tüplü	0,000	-	0,000	0,00	-
	Firma Toplamı	0,000	100	35,174	100	-
SELÇUK GAZ VE PRES DÖKÜM SANAYİ VE TİCARET ANONİM ŞİRKETİ	Dökme	0,000	0,00	0,420	1,49	-
	Otogaz	0,000	0,00	0,000	0,00	-
	Tüplü	42,991	100,00	27,842	98,51	-35,24
	Firma Toplamı	42,991	100	28,262	100	-34,26
MAKSOİL TURKAYGAZ AKARYAKIT TEKSTİL NAKLİYAT İNŞAAT SANAYİ TİCARET LİMİTED ŞİRKETİ	Dökme	0,000	-	0,000	0,00	-
	Otogaz	0,000	-	26,460	100,00	-
	Tüplü	0,000	-	0,000	0,00	-
	Firma Toplamı	0,000	100	26,460	100	-

Lisans Sahibinin Unvanı	Ürün Türü	Kasım 2016		Kasım 2017		Değişim (%)
		Satış (ton)	Pay (%)	Satış (ton)	Pay (%)	
MİLLİGAZ AKARYAKIT LPG DAĞITIM TAŞIMACILIK SANAYİ VE TİCARET ANONİM ŞİRKETİ	Dökme	0,000	-	0,000	0,00	-
	Otogaz	0,000	-	13,760	100,00	-
	Tüplü	0,000	-	0,000	0,00	-
	Firma Toplamı	0,000	100	13,760	100	-
ULUSGAZ PETROL VE PETROL ÜRÜNLERİ NAKLİYE SANAYİ VE TİCARET LİMİTED ŞİRKETİ	Dökme	0,000	-	9,150	100,00	-
	Otogaz	0,000	-	0,000	0,00	-
	Tüplü	0,000	-	0,000	0,00	-
	Firma Toplamı	0,000	100	9,150	100	-
ASYA GAZ TİCARET VE SANAYİ LİMİTED ŞİRKETİ	Dökme	0,000	0,00	0,000	-	-
	Otogaz	11,500	50,25	0,000	-	-100,00
	Tüplü	11,385	49,75	0,000	-	-100,00
	Firma Toplamı	22,885	100	0,000	100	-100,00
CLASS GAZ SANAYİ VEDİŞ TİCARET ANONİM ŞİRKETİ	Dökme	0,000	0,00	0,000	-	-
	Otogaz	0,000	0,00	0,000	-	-
	Tüplü	15,730	100,00	0,000	-	-100,00
	Firma Toplamı	15,730	100	0,000	100	-100,00
GAZMER PETROL ÜRÜNLERİ PLASTİK VE KAÜÇUK SANAYİ VE TİCARET ANONİM ŞİRKETİ	Dökme	25,280	3,88	0,000	-	-100,00
	Otogaz	591,690	90,92	0,000	-	-100,00
	Tüplü	33,841	5,20	0,000	-	-100,00
	Firma Toplamı	650,811	100	0,000	100	-100,00
MY GAZ DAĞITIM DEPOCULUK PETROL TAŞIMACILIK SANAYİ VE TİCARET LİMİTED ŞİRKETİ	Dökme	0,000	0,00	0,000	-	-
	Otogaz	16,077	100,00	0,000	-	-100,00
	Tüplü	0,000	0,00	0,000	-	-
	Firma Toplamı	16,077	100	0,000	100	-100,00
YURTGAZ LPG DAĞITIM ÜRÜNLERİ PAZARLAMA SANAYİ VE TİCARET ANONİM ŞİRKETİ	Dökme	40,488	13,29	0,000	-	-100,00
	Otogaz	263,180	86,39	0,000	-	-100,00
	Tüplü	0,965	0,32	0,000	-	-100,00
	Firma Toplamı	304,633	100	0,000	100	-100,00
	Otogaz	2.686,458	2,98	2.730,724	3,31	1,65
	Tüplü	60.144,571	66,64	53.772,727	65,15	-10,59
	Firma Toplamı	27.420,250	30,38	26.039,143	31,55	-5,04
Genel Toplam		329.296,199	100	325.323,656	100	-1,21

Tablo 3.8: Kasım 2017 Döneminde Standardize LPG Satışlarının Dağıtıcılara Göre Dağılımı

Lisans Sahibinin Unvanı	Kasım 2017	
	Satış (ton)	Pay (%)
AYGAZ ANONİM ŞİRKETİ	1.409,999	33,49
ESGAZ LPG DAĞITIM SANAYİ VE TİCARET ANONİM ŞİRKETİ	530,000	12,59
İPRAGAZ ANONİM ŞİRKETİ	1.674,644	39,77
ŞANGAZ LPG AKARYAKIT ÜRÜNLERİ TARIM GIDA İNŞAAT SANAYİ VE TİCARET ANONİM ŞİRKETİ	595,820	14,15
TOPLAM	4.210,463	100

3.4. İllere Göre LPG Satışları

Tablo 3.9: Kasım 2017 Döneminde LPG Satışlarının İllere ve Ürün Türüne Göre Dağılımı

İl	Tüplü		Dökme		Otogaz		Toplam	
	Satış (ton)	Pay (%)	Satış (ton)	Pay (%)	Satış (ton)	Pay (%)	Satış (ton)	Pay (%)
ANKARA	2.912,037	4,36	361,378	3,71	29.683,726	11,93	32.957,141	10,13
İSTANBUL	5.119,062	7,67	1.788,070	18,34	21.155,880	8,50	28.063,012	8,63
İZMİR	5.504,776	8,25	737,487	7,56	12.696,678	5,10	18.938,941	5,82
KONYA	2.141,237	3,21	85,823	0,88	10.324,319	4,15	12.551,379	3,86
ANTALYA	3.625,549	5,43	339,055	3,48	8.272,696	3,32	12.237,300	3,76
ADANA	2.804,760	4,20	259,877	2,67	7.326,881	2,94	10.391,518	3,19
BURSA	1.487,448	2,23	136,939	1,40	7.536,243	3,03	9.160,630	2,82
MERSİN	2.502,530	3,75	186,953	1,92	6.461,724	2,60	9.151,207	2,81
MANİSA	1.802,087	2,70	88,527	0,91	6.606,778	2,66	8.497,392	2,61
GAZİANTEP	1.977,225	2,96	86,074	0,88	5.769,412	2,32	7.832,711	2,41
KOCAELİ	848,621	1,27	991,999	10,18	5.655,251	2,27	7.495,871	2,30
KAYSERİ	1.105,750	1,66	14,211	0,15	6.245,084	2,51	7.365,045	2,26
ŞANLIURFA	1.130,648	1,69	217,664	2,23	6.007,629	2,41	7.355,941	2,26
HATAY	2.211,908	3,31	150,108	1,54	4.598,091	1,85	6.960,107	2,14
SAMSUN	2.130,375	3,19	50,845	0,52	4.430,608	1,78	6.611,828	2,03
SAKARYA	838,796	1,26	116,526	1,20	5.551,796	2,23	6.507,118	2,00
KAHRAMANMARAŞ	1.045,278	1,57	119,563	1,23	5.128,583	2,06	6.293,424	1,93
DENİZLİ	1.290,790	1,93	43,883	0,45	4.642,320	1,87	5.976,993	1,84
AYDIN	1.511,287	2,26	27,517	0,28	4.359,588	1,75	5.898,392	1,81
MUĞLA	1.581,667	2,37	76,109	0,78	4.136,327	1,66	5.794,103	1,78
BALIKESİR	1.283,871	1,92	73,218	0,75	4.311,728	1,73	5.668,817	1,74
TEKİRDAĞ	759,777	1,14	1.634,599	16,77	1.935,779	0,78	4.330,155	1,33
DİYARBAKIR	821,959	1,23	615,395	6,31	2.807,021	1,13	4.244,375	1,30
AFYONKARAHİSAR	761,783	1,14	46,519	0,48	3.366,978	1,35	4.175,280	1,28
ESKİŞEHİR	385,938	0,58	96,571	0,99	3.011,488	1,21	3.493,997	1,07
KÜTAHYA	448,213	0,67	12,347	0,13	2.933,466	1,18	3.394,026	1,04
ÇORUM	425,588	0,64	13,941	0,14	2.727,675	1,10	3.167,204	0,97
TRABZON	1.608,317	2,41	58,758	0,60	1.458,496	0,59	3.125,571	0,96
OSMANİYE	624,606	0,94	21,374	0,22	2.446,804	0,98	3.092,784	0,95
ADİYAMAN	775,661	1,16	10,441	0,11	2.303,501	0,93	3.089,603	0,95
MALATYA	462,666	0,69	21,470	0,22	2.327,901	0,94	2.812,037	0,86
ZONGULDAK	719,058	1,08	15,476	0,16	2.000,140	0,80	2.734,674	0,84
ORDU	770,008	1,15	8,813	0,09	1.799,497	0,72	2.578,318	0,79
SİVAS	355,882	0,53	20,692	0,21	2.126,134	0,85	2.502,708	0,77
KIRIKKALE	232,406	0,35	20,355	0,21	2.184,496	0,88	2.437,257	0,75
TOKAT	385,013	0,58	9,306	0,10	2.033,188	0,82	2.427,507	0,75
ISPARTA	402,237	0,60	14,839	0,15	1.941,320	0,78	2.358,396	0,72
YOZGAT	325,178	0,49	1,561	0,02	1.993,670	0,80	2.320,409	0,71
DÜZCE	327,010	0,49	7,862	0,08	1.937,246	0,78	2.272,118	0,70
ÇANAKKALE	508,210	0,76	44,724	0,46	1.645,736	0,66	2.198,670	0,68
KASTAMONU	442,380	0,66	44,228	0,45	1.688,113	0,68	2.174,721	0,67
ERZURUM	412,046	0,62	26,201	0,27	1.662,243	0,67	2.100,490	0,65
AKSARAY	269,647	0,40	20,966	0,22	1.797,373	0,72	2.087,986	0,64

İl	Tüplü		Dökme		Otogaz		Toplam	
	Satış (ton)	Pay (%)	Satış (ton)	Pay (%)	Satış (ton)	Pay (%)	Satış (ton)	Pay (%)
UŞAK	302,929	0,45	11,315	0,12	1.763,810	0,71	2.078,054	0,64
ELAZIĞ	457,043	0,68	20,588	0,21	1.520,775	0,61	1.998,406	0,61
BOLU	212,812	0,32	80,247	0,82	1.680,580	0,68	1.973,639	0,61
AMASYA	253,839	0,38	18,768	0,19	1.682,744	0,68	1.955,351	0,60
VAN	620,246	0,93	3,800	0,04	1.283,949	0,52	1.907,995	0,59
BURDUR	268,198	0,40	16,996	0,17	1.574,004	0,63	1.859,198	0,57
NEVŞEHİR	211,358	0,32	170,728	1,75	1.400,723	0,56	1.782,809	0,55
GİRESUN	608,800	0,91	11,062	0,11	1.110,288	0,45	1.730,150	0,53
NİĞDE	147,145	0,22	14,022	0,14	1.516,564	0,61	1.677,731	0,52
EDİRNE	487,314	0,73	33,064	0,34	1.018,908	0,41	1.539,286	0,47
MARDİN	439,836	0,66	54,523	0,56	1.011,323	0,41	1.505,682	0,46
KIRŞEHİR	140,730	0,21	7,093	0,07	1.150,101	0,46	1.297,924	0,40
KIRKLARELİ	296,542	0,44	32,162	0,33	931,028	0,37	1.259,732	0,39
KARABÜK	172,455	0,26	61,800	0,63	999,879	0,40	1.234,134	0,38
KARAMAN	155,981	0,23	41,950	0,43	1.017,231	0,41	1.215,162	0,37
SİNOP	316,545	0,47	39,406	0,40	773,790	0,31	1.129,741	0,35
BATMAN	233,108	0,35	55,181	0,57	749,992	0,30	1.038,281	0,32
RİZE	374,412	0,56	18,211	0,19	604,811	0,24	997,434	0,31
BARTIN	271,737	0,41	4,769	0,05	703,291	0,28	979,797	0,30
ÇANKIRI	125,134	0,19	7,774	0,08	819,319	0,33	952,227	0,29
ERZİNCAN	151,539	0,23	15,472	0,16	755,818	0,30	922,829	0,28
BİLECİK	133,005	0,20	41,358	0,42	701,960	0,28	876,323	0,27
AĞRI	213,078	0,32	33,165	0,34	584,951	0,24	831,194	0,26
MUŞ	234,123	0,35	26,818	0,28	564,661	0,23	825,602	0,25
YALOVA	132,257	0,20	49,914	0,51	629,864	0,25	812,035	0,25
ARTVİN	537,936	0,81	8,917	0,09	217,052	0,09	763,905	0,23
BİTLİS	237,604	0,36	8,502	0,09	474,223	0,19	720,329	0,22
BİNGÖL	259,119	0,39	10,990	0,11	430,446	0,17	700,555	0,22
KİLİS	171,075	0,26	0,000	0,00	454,977	0,18	626,052	0,19
ŞIRNAK	342,826	0,51	24,297	0,25	205,862	0,08	572,985	0,18
KARS	172,074	0,26	14,316	0,15	368,730	0,15	555,120	0,17
SIİRT	151,130	0,23	19,804	0,20	290,735	0,12	461,669	0,14
GÜMÜŞHANE	114,105	0,17	6,398	0,07	257,260	0,10	377,763	0,12
İĞDIR	204,559	0,31	30,270	0,31	127,077	0,05	361,906	0,11
HAKKARİ	257,478	0,39	0,000	0,00	63,614	0,03	321,092	0,10
TUNCELİ	128,727	0,19	21,830	0,22	93,163	0,04	243,720	0,07
BAYBURT	33,768	0,05	7,300	0,07	165,716	0,07	206,784	0,06
ARDAHAN	95,301	0,14	8,160	0,08	100,442	0,04	203,903	0,06
TOPLAM	66.745,153	100	9.749,234	100	248.829,269	100	325.323,656	100

4. İller Bazında LPG Satışlarının Dağıtıcılara ve Ürün Türüne Göre Ayrıntılı Dağılımı

Tablo 4.1: Adana

Lisans Sahibinin Unvanı	Tüplügaz		Dökmegaz		Otogaz		Toplam	
	Satış(ton)	Pay(%)	Satış(ton)	Pay(%)	Satış(ton)	Pay(%)	Satış(ton)	Pay(%)
AYGAZ A.Ş.	1.227,354	43,76	29,711	11,43	1.030,974	14,07	2.288,039	22,02
MİLANGAZ LPG DAĞITIM TİCARET VE SANAYİ A.Ş.	434,926	15,51	0,000	0,00	767,980	10,48	1.202,906	11,58
SHELL & TURCAS PETROL A.Ş.	0,000	0,00	0,000	0,00	1.185,822	16,18	1.185,822	11,41
PETROL OFİSİ A.Ş.	0,000	0,00	0,000	0,00	1.070,144	14,61	1.070,144	10,30
İPRAGAZ A.Ş.	750,193	26,75	182,126	70,08	111,866	1,53	1.044,185	10,05
BP PETROLLERİ A.Ş.	0,000	0,00	0,000	0,00	758,745	10,36	758,745	7,30
YÜCEL GAZ SANAYİ VE TİCARET A.Ş.	169,056	6,03	20,480	7,88	557,360	7,61	746,896	7,19
AYTEMİZ AKARYAKIT DAĞITIM A.Ş.	0,000	0,00	0,000	0,00	272,328	3,72	272,328	2,62
AKPET GAZ A.Ş.	0,000	0,00	0,000	0,00	250,966	3,43	250,966	2,42
KADOOĞLU PETROLÇÜLÜK TAŞIMACILIK TİCARET SANAYİ İTHALAT VE İHRACAT A.Ş.	0,000	0,00	0,000	0,00	241,142	3,29	241,142	2,32
ERAGAZ PETROL ÜRÜNLERİ SANAYİ VE TİCARET A.Ş.	0,000	0,00	0,000	0,00	223,388	3,05	223,388	2,15
MARGAZ LPG DOLUM TEVZİİ TİCARET VE SANAYİ A.Ş.	75,294	2,68	2,380	0,92	119,021	1,62	196,695	1,89
GÜVENAL GAZ SANAYİ VE TİCARET A.Ş.	0,000	0,00	0,000	0,00	188,451	2,57	188,451	1,81
YILDIRIM PETROL TİCARET VE NAKLİYAT A.Ş.	0,000	0,00	0,000	0,00	154,518	2,11	154,518	1,49
ERGAZ SANAYİ VE TİCARET A.Ş.	100,124	3,57	0,000	0,00	0,000	0,00	100,124	0,96
YENİ ULAŞLI GAZ LPG DOLUM DEPOLAMA OTOGAZ DAĞITIM PAZARLAMA NAKLİYE İMALAT İTHALAT İHRACAT SANAYİ VE TİCARET LTD. ŞTİ.	0,000	0,00	0,000	0,00	99,340	1,36	99,340	0,96
YURTPET AKARYAKIT LPG DAĞITIM PAZARLAMA SANAYİ VE TİCARET LTD. ŞTİ.	0,000	0,00	0,000	0,00	98,548	1,35	98,548	0,95
TP PETROL DAĞITIM A.Ş.	0,000	0,00	0,000	0,00	63,698	0,87	63,698	0,61
TOTAL OIL TÜRKİYE A.Ş.	0,000	0,00	0,000	0,00	54,175	0,74	54,175	0,52
TORSAN ORMAN SANAYİ VE TİCARET LTD. ŞTİ.	47,003	1,68	0,000	0,00	0,000	0,00	47,003	0,45
AKGAZ TİCARET VE SANAYİ A.Ş.	0,000	0,00	0,000	0,00	34,240	0,47	34,240	0,33
EROL GAZ İNŞAAT NAKLİYE GIDA VE PETROL ÜRÜNLERİ OTOMOTİV SAN. VE TİC. A.Ş.	0,000	0,00	25,180	9,69	3,700	0,05	28,880	0,28
HAS-GAZ LPG DAĞITIM VE METAL SANAYİ TİCARET A.Ş.	0,000	0,00	0,000	0,00	9,520	0,13	9,520	0,09
KOÇGAZ DOLUM TESİSLERİ VE PETROL ÜRÜNLERİ, NAKLİYAT, OTOMOTİV, İNŞAAT, GIDA, İTHALAT, İHRACAK SANAYİ VE TİCARET LTD. ŞTİ.	0,000	0,00	0,000	0,00	9,409	0,13	9,409	0,09
MAVİGÖL GAZ OTM.TEKSİNSH.İLT.TUR.GID.EĞ SANAYİ TİCARET A.Ş.	0,000	0,00	0,000	0,00	8,320	0,11	8,320	0,08
ŞİRİNGAZ PETROL ÜRÜNLERİ VE Tüp İMALAT SANAYİ TİCARET A.Ş.	0,000	0,00	0,000	0,00	7,200	0,10	7,200	0,07
ORALGAZ SANAYİ VE TİCARET A.Ş.	0,000	0,00	0,000	0,00	6,026	0,08	6,026	0,06
GÜNEŞ GAZ ULUSLARARASI NAKLİYAT TİCARET VE SANAYİ A.Ş.	0,810	0,03	0,000	0,00	0,000	0,00	0,810	0,01
TOPLAM	2.804,760	100,00	259,877	100,00	7.326,881	100,00	10.391,518	100,00

Tablo 4.2: Adıyaman

Lisans Sahibinin Unvanı	Tüplügaz		Dökmegaz		Otogaz		Toplam	
	Satış(ton)	Pay(%)	Satış(ton)	Pay(%)	Satış(ton)	Pay(%)	Satış(ton)	Pay(%)
AYGAZ A.Ş.	145,107	18,71	0,000	0,00	242,843	10,54	387,950	12,56
GÜVENAL GAZ SANAYİ VE TİCARET A.Ş.	0,000	0,00	0,000	0,00	354,499	15,39	354,499	11,47
ATA LİKİT PETROL GAZI VE PETROL ÜRÜNLERİ SANAYİ TİCARET LTD. ŞTİ.	148,273	19,12	0,000	0,00	195,175	8,47	343,448	11,12
İPRAGAZ A.Ş.	116,622	15,04	1,501	14,38	192,504	8,36	310,627	10,05
GÜNEYGAZ LPG SANAYİ VE TİCARET A.Ş.	216,887	27,96	0,000	0,00	39,000	1,69	255,887	8,28
YÜCEL GAZ SANAYİ VE TİCARET A.Ş.	97,000	12,51	4,750	45,49	149,590	6,49	251,340	8,14
KOÇGAZ DOLUM TESİSLERİ VE PETROL ÜRÜNLERİ, NAKLİYAT, OTOMOTİV, İNŞAAT, GIDA, İTHALAT, İHRACAK SANAYİ VE TİCARET LTD. ŞTİ.	0,000	0,00	0,000	0,00	238,538	10,36	238,538	7,72
MİLANGAZ LPG DAĞITIM TİCARET VE SANAYİ A.Ş.	50,206	6,47	0,000	0,00	165,446	7,18	215,652	6,98
ERAGAZ PETROL ÜRÜNLERİ SANAYİ VE TİCARET A.Ş.	0,000	0,00	0,000	0,00	88,146	3,83	88,146	2,85
PETROL OFİSİ A.Ş.	0,000	0,00	0,000	0,00	65,486	2,84	65,486	2,12
SURGAZ AKARYAKIT NAKLİYE SANAYİ VE TİCARET LTD. ŞTİ.	0,000	0,00	0,000	0,00	64,370	2,79	64,370	2,08
KADOOĞLU PETROLCÜLÜK TAŞIMACILIK TİCARET SANAYİ İTHALAT VE İHRACAT A.Ş.	0,000	0,00	0,000	0,00	60,848	2,64	60,848	1,97
EROL GAZ İNŞAAT NAKLİYE GIDA VE PETROL ÜRÜNLERİ OTOMOTİV SANAYİ VE TİCARET A.Ş.	0,000	0,00	3,870	37,07	49,700	2,16	53,570	1,73
COŞKUNAL GAZ NAKLİYAT İNŞAAT SANAYİ TİCARET A.Ş.	0,000	0,00	0,000	0,00	52,570	2,28	52,570	1,70
HÜRGAZ TİCARET VE SANAYİ A.Ş.	0,000	0,00	0,000	0,00	52,320	2,27	52,320	1,69
YAMAN GAZ TİCARET VE SANAYİ A.Ş.	0,000	0,00	0,000	0,00	49,400	2,14	49,400	1,60
SHELL & TURCAS PETROL A.Ş.	0,000	0,00	0,000	0,00	47,868	2,08	47,868	1,55
MAVİGÖL GAZ OTM.TEKSİNŞ.İLT.TUR.GID.EĞ SANAYİ TİCARET A.Ş.	1,566	0,20	0,320	3,06	38,080	1,65	39,966	1,29
AKGAZ TİCARET VE SANAYİ A.Ş.	0,000	0,00	0,000	0,00	39,580	1,72	39,580	1,28
YURTPET AKARYAKIT LPG DAĞITIM PAZARLAMA SANAYİ VE TİCARET LTD. ŞTİ.	0,000	0,00	0,000	0,00	29,714	1,29	29,714	0,96
AKPET GAZ A.Ş.	0,000	0,00	0,000	0,00	25,526	1,11	25,526	0,83
BP PETROLLERİ A.Ş.	0,000	0,00	0,000	0,00	22,515	0,98	22,515	0,73
AYTEMİZ AKARYAKIT DAĞITIM A.Ş.	0,000	0,00	0,000	0,00	19,873	0,86	19,873	0,64
TP PETROL DAĞITIM A.Ş.	0,000	0,00	0,000	0,00	11,310	0,49	11,310	0,37
YILDIRIM PETROL TİCARET VE NAKLİYAT A.Ş.	0,000	0,00	0,000	0,00	8,600	0,37	8,600	0,28
TOPLAM	775,661	100,00	10,441	100,00	2.303,501	100,00	3.089,603	100,00

Tablo 4.3: Afyonkarahisar

Lisans Sahibinin Unvanı	Tüplügaz		Dökme gaz		Otogaz		Toplam	
	Satış(ton)	Pay(%)	Satış(ton)	Pay(%)	Satış(ton)	Pay(%)	Satış(ton)	Pay(%)
AYGAZ A.Ş.	346,872	45,53	12,721	27,35	924,816	27,47	1.284,409	30,76
MİLANGAZ LPG DAĞITIM TİCARET VE SANAYİ A.Ş.	224,070	29,41	0,000	0,00	271,757	8,07	495,827	11,88
İPRAGAZ A.Ş.	169,919	22,31	29,498	63,41	148,494	4,41	347,911	8,33
YURTPET AKARYAKIT LPG DAĞITIM PAZARLAMA SANAYİ VE TİCARET LTD. ŞTİ.	0,000	0,00	0,000	0,00	296,830	8,82	296,830	7,11
SHELL & TURCAS PETROL A.Ş.	0,000	0,00	0,000	0,00	258,161	7,67	258,161	6,18
GÜVENAL GAZ SANAYİ VE TİCARET A.Ş.	0,000	0,00	0,000	0,00	241,705	7,18	241,705	5,79
PETROL OFİSİ A.Ş.	0,000	0,00	0,000	0,00	226,544	6,73	226,544	5,43
BP PETROLLERİ A.Ş.	0,000	0,00	0,000	0,00	161,938	4,81	161,938	3,88
GESAN YATIRIM VE TİCARET A.Ş.	0,000	0,00	0,000	0,00	122,436	3,64	122,436	2,93
AYTEMİZ AKARYAKIT DAĞITIM A.Ş.	0,000	0,00	0,000	0,00	108,378	3,22	108,378	2,60
TOTAL OIL TÜRKİYE A.Ş.	0,000	0,00	0,000	0,00	94,565	2,81	94,565	2,26
KOÇGAZ DOLUM TESİSLERİ VE PETROL ÜRÜNLERİ, NAKLİYAT, OTOMOTİV, İNŞAAT, GIDA, İTHALAT, İHRACAK SANAYİ VE TİCARET LTD. ŞTİ.	0,000	0,00	0,000	0,00	81,361	2,42	81,361	1,95
HÜRGAZ TİCARET VE SANAYİ A.Ş.	0,000	0,00	0,000	0,00	70,490	2,09	70,490	1,69
AKPET GAZ A.Ş.	0,000	0,00	0,000	0,00	58,485	1,74	58,485	1,40
ALGAZ AKARYAKIT LPG DAĞITIM VE NAKLİYE TİCARET LTD. ŞTİ.	0,000	0,00	0,000	0,00	53,260	1,58	53,260	1,28
GÜNEYGAZ LPG SANAYİ VE TİCARET A.Ş.	0,000	0,00	0,000	0,00	42,000	1,25	42,000	1,01
HABAŞ PETROL ÜRÜNLERİ SANAYİ VE TİCARET A.Ş.	0,000	0,00	0,000	0,00	41,690	1,24	41,690	1,00
TURKUAZ PETROL ÜRÜNLERİ A.Ş.	0,000	0,00	0,000	0,00	37,170	1,10	37,170	0,89
YILDIRIM PETROL TİCARET VE NAKLİYAT A.Ş.	0,000	0,00	0,000	0,00	35,042	1,04	35,042	0,84
KADOOĞLU PETROLÇÜLÜK TAŞIMACILIK TİCARET SANAYİ İTHALAT VE İHRACAT A.Ş.	0,000	0,00	0,000	0,00	33,018	0,98	33,018	0,79
TP PETROL DAĞITIM A.Ş.	0,000	0,00	0,000	0,00	20,338	0,60	20,338	0,49
ERGAZ SANAYİ VE TİCARET A.Ş.	17,397	2,28	0,000	0,00	0,000	0,00	17,397	0,42
EUROPETGAZ LPG DAĞITIM TAŞIMACILIK SANAYİ VE TİCARET A.Ş.	0,000	0,00	0,000	0,00	16,999	0,50	16,999	0,41
ORALGAZ SANAYİ VE TİCARET A.Ş.	0,000	0,00	0,000	0,00	7,001	0,21	7,001	0,17
KONGAZ PETROL ÜRÜNLERİ PAZARLAMA SANAYİ VE TİCARET A.Ş.	1,620	0,21	1,300	2,79	3,940	0,12	6,860	0,16
SURGAZ AKARYAKIT NAKLİYE SANAYİ VE TİCARET LTD. ŞTİ.	0,000	0,00	0,000	0,00	5,760	0,17	5,760	0,14
GÜNEŞ GAZ ULUSLARARASI NAKLİYAT TİCARET VE SANAYİ A.Ş.	1,905	0,25	3,000	6,45	0,000	0,00	4,905	0,12
GAZPA AKARYAKIT TARIM GIDA VE HAYVANCILIK ÜRÜNLERİ PAZARLAMA SAN. VE TİC. LTD. ŞTİ.	0,000	0,00	0,000	0,00	4,800	0,14	4,800	0,11
TOPLAM	761,783	100,00	46,519	100,00	3.366,978	100,00	4.175,280	100,00

Tablo 4.4: Ağrı

Lisans Sahibinin Unvanı	Tüplügaz		Dökmegaz		Otogaz		Toplam	
	Satış(ton)	Pay(%)	Satış(ton)	Pay(%)	Satış(ton)	Pay(%)	Satış(ton)	Pay(%)
YURTPET AKARYAKIT LPG DAĞITIM PAZARLAMA SANAYİ VE TİCARET LTD. ŞTİ.	0,000	0,00	0,000	0,00	159,681	27,30	159,681	19,21
İPRAGAZ A.Ş.	104,456	49,02	11,055	33,33	15,004	2,57	130,515	15,70
AYGAZ A.Ş.	62,489	29,33	1,850	5,58	59,800	10,22	124,139	14,94
PETROL OFİSİ A.Ş.	0,000	0,00	0,000	0,00	54,264	9,28	54,264	6,53
AYTEMİZ AKARYAKIT DAĞITIM A.Ş.	0,000	0,00	0,000	0,00	53,391	9,13	53,391	6,42
HÜRGAZ TİCARET VE SANAYİ A.Ş.	0,000	0,00	0,000	0,00	47,190	8,07	47,190	5,68
MİLANGAZ LPG DAĞITIM TİCARET VE SANAYİ A.Ş.	26,281	12,33	0,000	0,00	18,064	3,09	44,345	5,34
ERGAZ SANAYİ VE TİCARET A.Ş.	19,852	9,32	20,260	61,09	0,000	0,00	40,112	4,83
ÇELEBİ GAZ DOLUM ÜNİTESİ PETROL ÜRÜNLERİ NAKLİYE MOTORLU TAŞIT VE OTO GAZ MONTAJ OTO PARÇA SANAYİ VE TİCARET A.Ş.	0,000	0,00	0,000	0,00	35,160	6,01	35,160	4,23
KADOOĞLU PETROLÇÜLÜK TAŞIMACILIK TİCARET SANAYİ İTHALAT VE İHRACAT A.Ş.	0,000	0,00	0,000	0,00	23,801	4,07	23,801	2,86
AKPET GAZ A.Ş.	0,000	0,00	0,000	0,00	20,532	3,51	20,532	2,47
GÜVENAL GAZ SANAYİ VE TİCARET A.Ş.	0,000	0,00	0,000	0,00	20,090	3,43	20,090	2,42
ENERJİ GAZ A.Ş.	0,000	0,00	0,000	0,00	16,440	2,81	16,440	1,98
GAZPA AKARYAKIT TARIM GIDA VE HAYVANCILIK ÜRÜNLERİ PAZARLAMA SANAYİ VE TİCARET LTD. ŞTİ.	0,000	0,00	0,000	0,00	16,320	2,79	16,320	1,96
YILDIRIM PETROL TİCARET VE NAKLİYAT A.Ş.	0,000	0,00	0,000	0,00	13,820	2,36	13,820	1,66
NARGAZ LPG DOLUM TEVZİİ İNŞAAT SANAYİ VE TİCARET A.Ş.	0,000	0,00	0,000	0,00	12,850	2,20	12,850	1,55
ORALGAZ SANAYİ VE TİCARET A.Ş.	0,000	0,00	0,000	0,00	6,894	1,18	6,894	0,83
ARGAZ LPG DOLUM TEVZİİ İNŞAAT SANAYİ VE TİCARET A.Ş.	0,000	0,00	0,000	0,00	5,370	0,92	5,370	0,65
EROL GAZ İNŞAAT NAKLİYE GIDA VE PETROL ÜRÜNLERİ OTOMOTİV SANAYİ VE TİCARET A.Ş.	0,000	0,00	0,000	0,00	3,920	0,67	3,920	0,47
MAVİGÖL GAZ OTM.TEKSİNŞ.İLT.TUR.GID.EĞ SANAYİ TİCARET A.Ş.	0,000	0,00	0,000	0,00	2,360	0,40	2,360	0,28
TOPLAM	213,078	100,00	33,165	100,00	584,951	100,00	831,194	100,00

Tablo 4.5: Aksaray

Lisans Sahibinin Unvanı	Tüplügaz		Dökme gaz		Otogaz		Toplam	
	Satış(ton)	Pay(%)	Satış(ton)	Pay(%)	Satış(ton)	Pay(%)	Satış(ton)	Pay(%)
AYGAZ A.Ş.	123,690	45,87	0,953	4,55	254,729	14,17	379,372	18,17
ANADOLUGAZ TİCARET VE SANAYİ A.Ş.	9,050	3,36	4,440	21,18	187,880	10,45	201,370	9,64
SHELL & TURCAS PETROL A.Ş.	0,000	0,00	0,000	0,00	197,001	10,96	197,001	9,43
BP PETROLLERİ A.Ş.	0,000	0,00	0,000	0,00	186,774	10,39	186,774	8,95
İPRAGAZ A.Ş.	58,093	21,54	15,573	74,28	103,673	5,77	177,339	8,49
MİLANGAZ LPG DAĞITIM TİCARET VE SANAYİ A.Ş.	45,450	16,86	0,000	0,00	126,138	7,02	171,588	8,22
PETROL OFİSİ A.Ş.	2,056	0,76	0,000	0,00	115,401	6,42	117,457	5,63
GÜVENAL GAZ SANAYİ VE TİCARET A.Ş.	0,000	0,00	0,000	0,00	100,195	5,57	100,195	4,80
ORALGAZ SANAYİ VE TİCARET A.Ş.	0,000	0,00	0,000	0,00	91,351	5,08	91,351	4,38
YÜCEL GAZ SANAYİ VE TİCARET A.Ş.	0,000	0,00	0,000	0,00	55,680	3,10	55,680	2,67
YURTPET AKARYAKIT LPG DAĞITIM PAZARLAMA SANAYİ VE TİCARET LTD. ŞTİ.	0,000	0,00	0,000	0,00	46,910	2,61	46,910	2,25
MRMAY PETROL VE PETROL ÜRÜNLERİ LPG DAĞITIM TAŞIMACILIK GIDA SANAYİ VE TİCARET A.Ş.	0,000	0,00	0,000	0,00	41,280	2,30	41,280	1,98
YILDIRIM PETROL TİCARET VE NAKLİYAT A.Ş.	0,000	0,00	0,000	0,00	34,208	1,90	34,208	1,64
ERGAZ SANAYİ VE TİCARET A.Ş.	31,308	11,61	0,000	0,00	0,000	0,00	31,308	1,50
KADOOĞLU PETROLÇÜLÜK TAŞIMACILIK TİCARET SANAYİ İTHALAT VE İHRACAT A.Ş.	0,000	0,00	0,000	0,00	30,375	1,69	30,375	1,45
GAZPA AKARYAKIT TARIM GIDA VE HAYVANCILIK ÜRÜNLERİ PAZARLAMA SANAYİ VE TİCARET LTD. ŞTİ.	0,000	0,00	0,000	0,00	28,880	1,61	28,880	1,38
KALELİ BEST GAZ İNŞAAT NAKLİYE SANAYİ VE TİCARET LTD. ŞTİ.	0,000	0,00	0,000	0,00	28,420	1,58	28,420	1,36
KONGAZ PETROL ÜRÜNLERİ PAZARLAMA SANAYİ VE TİCARET A.Ş.	0,000	0,00	0,000	0,00	27,900	1,55	27,900	1,34
TP PETROL DAĞITIM A.Ş.	0,000	0,00	0,000	0,00	27,288	1,52	27,288	1,31
TOTAL OIL TÜRKİYE A.Ş.	0,000	0,00	0,000	0,00	16,898	0,94	16,898	0,81
EKSON GRUP PETROLÇÜLÜK SANAYİ VE TİCARET A.Ş.	0,000	0,00	0,000	0,00	15,054	0,84	15,054	0,72
AYTEMİZ AKARYAKIT DAĞITIM A.Ş.	0,000	0,00	0,000	0,00	13,872	0,77	13,872	0,66
HÜRGAZ TİCARET VE SANAYİ A.Ş.	0,000	0,00	0,000	0,00	12,600	0,70	12,600	0,60
HABAŞ PETROL ÜRÜNLERİ SANAYİ VE TİCARET A.Ş.	0,000	0,00	0,000	0,00	9,120	0,51	9,120	0,44
MAVİGÖL GAZ OTM.TEKSİNŞ.İLT.TUR.GID.EĞ SANAYİ TİCARET A.Ş.	0,000	0,00	0,000	0,00	8,280	0,46	8,280	0,40
SURGAZ AKARYAKIT NAKLİYE SANAYİ VE TİCARET LTD. ŞTİ.	0,000	0,00	0,000	0,00	7,780	0,43	7,780	0,37
OZAN İLKGAZ LPG PETROL AKARYAKIT DAĞITIM MADEN NAKLİYE İNŞAAT TİCARET A.Ş.	0,000	0,00	0,000	0,00	5,520	0,31	5,520	0,26
KOÇGAZ DOLUM TESİSLERİ VE PETROL ÜRÜNLERİ, NAKLİYAT, OTOMOTİV, İNŞAAT, GIDA, İTHALAT, İHRACAK SANAYİ VE TİCARET LTD. ŞTİ.	0,000	0,00	0,000	0,00	4,940	0,27	4,940	0,24
NARGAZ LPG DOLUM TEVZİİ İNŞAAT SANAYİ VE TİCARET A.Ş.	0,000	0,00	0,000	0,00	4,520	0,25	4,520	0,22
GÜNEYGAZ LPG SANAYİ VE TİCARET A.Ş.	0,000	0,00	0,000	0,00	4,240	0,24	4,240	0,20
TURKUAZ PETROL ÜRÜNLERİ A.Ş.	0,000	0,00	0,000	0,00	4,180	0,23	4,180	0,20
ENERJİ GAZ A.Ş.	0,000	0,00	0,000	0,00	3,640	0,20	3,640	0,17
AKPET GAZ A.Ş.	0,000	0,00	0,000	0,00	2,646	0,15	2,646	0,13
TOPLAM	269,647	100,00	20,966	100,00	1.797,373	100,00	2.087,986	100,00

Tablo 4.6: Amasya

Lisans Sahibinin Unvanı	Tüplügaz		Dökmegaz		Otogaz		Toplam	
	Satış(ton)	Pay(%)	Satış(ton)	Pay(%)	Satış(ton)	Pay(%)	Satış(ton)	Pay(%)
AYGAZ A.Ş.	80,282	31,63	6,300	33,57	167,790	9,97	254,372	13,01
PETROL OFİSİ A.Ş.	0,000	0,00	0,000	0,00	194,563	11,56	194,563	9,95
GAZPA AKARYAKIT TARIM GIDA VE HAYVANCILIK ÜRÜNLERİ PAZARLAMA SANAYİ VE TİCARET LTD. ŞTİ.	2,264	0,89	0,000	0,00	146,850	8,73	149,114	7,63
İPRAGAZ A.Ş.	78,665	30,99	6,017	32,06	60,483	3,59	145,165	7,42
AKGAZ TİCARET VE SANAYİ A.Ş.	1,064	0,42	3,700	19,71	108,840	6,47	113,604	5,81
GESAN YATIRIM VE TİCARET A.Ş.	13,083	5,15	0,000	0,00	82,020	4,87	95,103	4,86
YURTPET AKARYAKIT LPG DAĞITIM PAZARLAMA SANAYİ VE TİCARET LTD. ŞTİ.	0,000	0,00	0,000	0,00	92,992	5,53	92,992	4,76
YILDIRIM PETROL TİCARET VE NAKLİYAT A.Ş.	0,000	0,00	0,000	0,00	87,102	5,18	87,102	4,45
SHELL & TURCAS PETROL A.Ş.	0,000	0,00	0,000	0,00	85,537	5,08	85,537	4,37
TP PETROL DAĞITIM A.Ş.	0,000	0,00	0,000	0,00	80,719	4,80	80,719	4,13
HÜRGAZ TİCARET VE SANAYİ A.Ş.	1,420	0,56	0,000	0,00	75,160	4,47	76,580	3,92
AKPET GAZ A.Ş.	0,000	0,00	0,000	0,00	73,107	4,34	73,107	3,74
AYTEMİZ AKARYAKIT DAĞITIM A.Ş.	0,000	0,00	0,000	0,00	69,877	4,15	69,877	3,57
KALELİ BEST GAZ İNŞAAT NAKLİYE SANAYİ VE TİCARET LTD. ŞTİ.	0,000	0,00	0,000	0,00	64,703	3,85	64,703	3,31
MİLANGAZ LPG DAĞITIM TİCARET VE SANAYİ A.Ş.	36,674	14,45	0,000	0,00	22,348	1,33	59,022	3,02
GÜVENAL GAZ SANAYİ VE TİCARET A.Ş.	0,000	0,00	0,000	0,00	56,644	3,37	56,644	2,90
MIRMAY PETROL VE PETROL ÜRÜNLERİ LPG DAĞITIM TAŞIMACILIK GIDA SANAYİ VE TİCARET A.Ş.	0,000	0,00	0,000	0,00	56,470	3,36	56,470	2,89
TRABZONGAZ LPG SANAYİ NAKLİYAT VE TİCARET A.Ş.	0,000	0,00	1,680	8,95	49,760	2,96	51,440	2,63
ORALGAZ SANAYİ VE TİCARET A.Ş.	0,000	0,00	0,000	0,00	39,242	2,33	39,242	2,01
TOTAL OIL TÜRKİYE A.Ş.	0,000	0,00	0,000	0,00	33,836	2,01	33,836	1,73
AKÇAGAZ PETROL ÜRÜNLERİ SANAYİ VE TİCARET A.Ş.	24,336	9,59	0,000	0,00	0,000	0,00	24,336	1,24
BP PETROLLERİ A.Ş.	0,000	0,00	0,000	0,00	14,341	0,85	14,341	0,73
SURGAZ AKARYAKIT NAKLİYE SANAYİ VE TİCARET LTD. ŞTİ.	0,000	0,00	0,000	0,00	12,440	0,74	12,440	0,64
HABAŞ PETROL ÜRÜNLERİ SANAYİ VE TİCARET A.Ş.	8,789	3,46	0,000	0,00	0,000	0,00	8,789	0,45
ERGAZ SANAYİ VE TİCARET A.Ş.	6,932	2,73	0,000	0,00	0,000	0,00	6,932	0,35
ERAGAZ PETROL ÜRÜNLERİ SANAYİ VE TİCARET A.Ş.	0,000	0,00	0,000	0,00	4,200	0,25	4,200	0,21
TERMOPET AKARYAKIT NAKLİYAT VE TİCARET LTD. ŞTİ.	0,000	0,00	0,000	0,00	3,720	0,22	3,720	0,19
GÜNEŞ GAZ ULUSLARARASI NAKLİYAT TİCARET VE SANAYİ A.Ş.	0,330	0,13	1,071	5,71	0,000	0,00	1,401	0,07
TOPLAM	253,839	100,00	18,768	100,00	1.682,744	100,00	1.955,351	100,00

Tablo 4.7: Ankara

Lisans Sahibinin Unvanı	Tüplügaz		Dökmegaz		Otogaz		Toplam	
	Satış(ton)	Pay(%)	Satış(ton)	Pay(%)	Satış(ton)	Pay(%)	Satış(ton)	Pay(%)
AYGAZ A.Ş.	1.150,792	39,52	102,380	28,33	8.770,663	29,55	10.023,835	30,41
SHELL & TURCAS PETROL A.Ş.	0,000	0,00	0,000	0,00	4.124,091	13,89	4.124,091	12,51
PETROL OFİSİ A.Ş.	0,000	0,00	0,000	0,00	3.850,722	12,97	3.850,722	11,68
MİLANGAZ LPG DAĞITIM TİCARET VE SANAYİ A.Ş.	346,942	11,91	26,298	7,28	2.973,304	10,02	3.346,544	10,15
BP PETROLLERİ A.Ş.	0,000	0,00	0,000	0,00	2.318,301	7,81	2.318,301	7,03
İPRGAZ A.Ş.	827,652	28,42	208,459	57,68	331,615	1,12	1.367,726	4,15
KADDOĞLU PETROLÇÜLÜK TAŞIMACILIK TİCARET SANAYİ İTHALAT VE İHRACAT A.Ş.	0,000	0,00	0,000	0,00	1.246,623	4,20	1.246,623	3,78
GÜVENAL GAZ SANAYİ VE TİCARET A.Ş.	0,000	0,00	1,351	0,37	937,843	3,16	939,194	2,85
KALEGAZ PETROL ÜRÜNLERİ TİCARET VE SANAYİ A.Ş.	28,845	0,99	0,000	0,00	822,600	2,77	851,445	2,58
HABAŞ PETROL ÜRÜNLERİ SANAYİ VE TİCARET A.Ş.	23,817	0,82	6,340	1,75	623,100	2,10	653,257	1,98
AKPET GAZ A.Ş.	0,000	0,00	0,000	0,00	600,130	2,02	600,130	1,82
TOTAL OIL TÜRKİYE A.Ş.	0,000	0,00	0,000	0,00	561,251	1,89	561,251	1,70
TP PETROL DAĞITIM A.Ş.	0,000	0,00	0,000	0,00	472,309	1,59	472,309	1,43
ECOGAZ LPG DAĞITIM A.Ş.	0,000	0,00	0,000	0,00	312,819	1,05	312,819	0,95
SURGAZ AKARYAKIT NAKLİYE SANAYİ VE TİCARET LTD. ŞTİ.	306,072	10,51	0,000	0,00	0,000	0,00	306,072	0,93
MRMAY PETROL VE PETROL ÜRÜNLERİ LPG DAĞITIM TAŞIMACILIK GIDA SANAYİ VE TİCARET A.Ş.	0,000	0,00	0,000	0,00	281,100	0,95	281,100	0,85
AYTEMİZ AKARYAKIT DAĞITIM A.Ş.	0,000	0,00	0,000	0,00	238,984	0,81	238,984	0,73
UZMANGAZ GAZ DAĞITIM PETROL ÜRÜNLERİ SANAYİ VE TİCARET LTD. ŞTİ.	204,570	7,02	0,000	0,00	0,000	0,00	204,570	0,62
ALGAZ AKARYAKIT LPG DAĞITIM VE NAKLİYE TİCARET LTD. ŞTİ.	0,000	0,00	0,000	0,00	202,580	0,68	202,580	0,61
TERMOPET AKARYAKIT NAKLİYAT VE TİCARET LTD. ŞTİ.	0,000	0,00	0,000	0,00	194,932	0,66	194,932	0,59
JETGAZ PETROL ÜRÜNLERİ SANAYİ VE TİC.AŞ.	0,000	0,00	0,000	0,00	127,400	0,43	127,400	0,39
YILDIRIM PETROL TİCARET VE NAKLİYAT A.Ş.	0,000	0,00	0,000	0,00	123,722	0,42	123,722	0,38
GÜNEYGAZ LPG SANAYİ VE TİCARET A.Ş.	0,000	0,00	0,000	0,00	95,820	0,32	95,820	0,29
KALELİ BEST GAZ İNŞAAT NAKLİYE SANAYİ VE TİCARET LTD. ŞTİ.	0,000	0,00	0,000	0,00	93,680	0,32	93,680	0,28
ANADOLUGAZ TİCARET VE SANAYİ A.Ş.	4,060	0,14	0,000	0,00	78,050	0,26	82,110	0,25
GESAN YATIRIM VE TİCARET A.Ş.	0,000	0,00	0,000	0,00	56,867	0,19	56,867	0,17
ADAGAZ LPG AKARYAKIT VE MADENİ YAĞLAR DEPOLAMA PAZARLAMA SANAYİ VE TİCARET A.Ş.	0,000	0,00	0,000	0,00	52,460	0,18	52,460	0,16
GAZPA AKARYAKIT TARIM GIDA VE HAYVANCILIK ÜRÜNLERİ PAZARLAMA SANAYİ VE TİCARET LTD. ŞTİ.	0,000	0,00	0,000	0,00	46,550	0,16	46,550	0,14
HÜRGAZ TİCARET VE SANAYİ A.Ş.	0,000	0,00	0,000	0,00	45,160	0,15	45,160	0,14
HİSARGAZ AKARYAKIT NAKLİYE SANAYİ İNŞAAT TİCARET TURİZM İTHALAT İHRACAT LTD. ŞTİ.	0,000	0,00	0,000	0,00	32,900	0,11	32,900	0,10
ERGAZ SANAYİ VE TİCARET A.Ş.	19,287	0,66	0,000	0,00	0,000	0,00	19,287	0,06

Lisans Sahibinin Unvanı	Tüplügaz		Dökmegaz		Otogaz		Toplam	
	Satış(ton)	Pay(%)	Satış(ton)	Pay(%)	Satış(ton)	Pay(%)	Satış(ton)	Pay(%)
ORALGAZ SANAYİ VE TİCARET A.Ş.	0,000	0,00	0,000	0,00	17,227	0,06	17,227	0,05
MAKSOİL TURKAYGAZ AKARYAKIT TEKSTİL NAKLİYAT İNŞAAT SANAYİ TİCARET LTD. ŞTİ.	0,000	0,00	0,000	0,00	13,230	0,04	13,230	0,04
YURTPET AKARYAKIT LPG DAĞITIM PAZARLAMA SANAYİ VE TİCARET LTD. ŞTİ.	0,000	0,00	0,000	0,00	12,993	0,04	12,993	0,04
YÜCEL GAZ SANAYİ VE TİCARET A.Ş.	0,000	0,00	0,000	0,00	10,200	0,03	10,200	0,03
ULUSGAZ PETROL VE PETROL ÜRÜNLERİ NAKLİYE SANAYİ VE TİCARET LTD. ŞTİ.	0,000	0,00	9,150	2,53	0,000	0,00	9,150	0,03
GÜNEŞ GAZ ULUSLARARASI NAKLİYAT TİCARET VE SANAYİ A.Ş.	0,000	0,00	7,400	2,05	0,000	0,00	7,400	0,02
AKGAZ TİCARET VE SANAYİ A.Ş.	0,000	0,00	0,000	0,00	6,860	0,02	6,860	0,02
NARGAZ LPG DOLUM TEVZİİ İNŞAAT SANAYİ VE TİCARET A.Ş.	0,000	0,00	0,000	0,00	4,340	0,01	4,340	0,01
KONGAZ PETROL ÜRÜNLERİ PAZARLAMA SANAYİ VE TİCARET A.Ş.	0,000	0,00	0,000	0,00	3,300	0,01	3,300	0,01
TOPLAM	2.912,037	100,00	361,378	100,00	29.683,726	100,00	32.957,141	100,00

Tablo 4.8: Antalya

Lisans Sahibinin Unvanı	Tüplügaz		Dökmegaz		Otogaz		Toplam	
	Satış(ton)	Pay(%)	Satış(ton)	Pay(%)	Satış(ton)	Pay(%)	Satış(ton)	Pay(%)
AYGAZ A.Ş.	1.502,848	41,45	108,799	32,09	1.758,538	21,26	3.370,185	27,54
İPRAGAZ A.Ş.	1.154,073	31,83	93,956	27,71	440,797	5,33	1.688,826	13,80
MİLANGAZ LPG DAĞITIM TİCARET VE SANAYİ A.Ş.	470,019	12,96	26,176	7,72	849,013	10,26	1.345,208	10,99
PETROL OFİSİ A.Ş.	0,000	0,00	0,000	0,00	1.260,025	15,23	1.260,025	10,30
SHELL & TURCAS PETROL A.Ş.	0,000	0,00	0,000	0,00	893,430	10,80	893,430	7,30
BP PETROLLERİ A.Ş.	0,000	0,00	0,000	0,00	562,871	6,80	562,871	4,60
YURTPET AKARYAKIT LPG DAĞITIM PAZARLAMA SANAYİ VE TİCARET LTD. ŞTİ.	0,000	0,00	0,000	0,00	466,329	5,64	466,329	3,81
ANTGAZ LİKİT PETROL GAZI SANAYİ VE TİCARET LTD. ŞTİ.	180,405	4,98	18,750	5,53	170,760	2,06	369,915	3,02
AYTEMİZ AKARYAKIT DAĞITIM A.Ş.	0,000	0,00	0,000	0,00	362,352	4,38	362,352	2,96
TOTAL OIL TÜRKİYE A.Ş.	0,000	0,00	0,000	0,00	316,202	3,82	316,202	2,58
AKPET GAZ A.Ş.	0,000	0,00	1,060	0,31	284,613	3,44	285,673	2,33
TP PETROL DAĞITIM A.Ş.	0,000	0,00	0,000	0,00	231,352	2,80	231,352	1,89
GESAN YATIRIM VE TİCARET A.Ş.	0,000	0,00	0,000	0,00	222,320	2,69	222,320	1,82
KONGAZ PETROL ÜRÜNLERİ PAZARLAMA SANAYİ VE TİCARET A.Ş.	212,154	5,85	5,620	1,66	0,000	0,00	217,774	1,78
GÜVENAL GAZ SANAYİ VE TİCARET A.Ş.	0,000	0,00	0,000	0,00	112,165	1,36	112,165	0,92
ERGAZ SANAYİ VE TİCARET A.Ş.	92,630	2,55	0,000	0,00	0,000	0,00	92,630	0,76
ERAGAZ PETROL ÜRÜNLERİ SANAYİ VE TİCARET A.Ş.	0,000	0,00	41,360	12,20	51,050	0,62	92,410	0,76
KALELİ BEST GAZ İNŞAAT NAKLİYE SANAYİ VE TİCARET LTD. ŞTİ.	0,000	0,00	0,000	0,00	68,940	0,83	68,940	0,56
TERMOPET AKARYAKIT NAKLİYAT VE TİCARET LTD. ŞTİ.	0,000	0,00	0,000	0,00	55,569	0,67	55,569	0,45
KOÇGAZ DOLUM TESİSLERİ VE PETROL ÜRÜNLERİ, NAKLİYAT, OTOMOTİV, İNŞAAT, GIDA, İTHALAT, İHRACAK SANAYİ VE TİCARET LTD. ŞTİ.	0,000	0,00	0,000	0,00	42,210	0,51	42,210	0,34
TURKUAZ PETROL ÜRÜNLERİ A.Ş.	0,000	0,00	0,000	0,00	40,372	0,49	40,372	0,33
OFİSGAZ LPG PETROL TAŞIMACILIK İNŞAAT İTHALAT İHRACAT SANAYİ TİCARET A.Ş.	0,000	0,00	33,434	9,86	0,000	0,00	33,434	0,27
KADOOĞLU PETROLÇÜLÜK TAŞIMACILIK TİCARET SANAYİ İTHALAT VE İHRACAT A.Ş.	0,000	0,00	0,000	0,00	26,953	0,33	26,953	0,22
HÜRGAZ TİCARET VE SANAYİ A.Ş.	0,000	0,00	0,000	0,00	24,000	0,29	24,000	0,20
ARGAZ LPG DOLUM TEVZİİ İNŞAAT SANAYİ VE TİCARET A.Ş.	0,000	0,00	0,000	0,00	18,900	0,23	18,900	0,15
HABAŞ PETROL ÜRÜNLERİ SANAYİ VE TİCARET A.Ş.	13,049	0,36	0,000	0,00	0,000	0,00	13,049	0,11
MAVİGÖL GAZ OTM.TEKSİNS.İLT.TUR.GID.EĞ SANAYİ TİCARET A.Ş.	0,000	0,00	8,200	2,42	0,000	0,00	8,200	0,07
ANADOLUGAZ TİCARET VE SANAYİ A.Ş.	0,000	0,00	0,000	0,00	7,860	0,10	7,860	0,06
YILDIRIM PETROL TİCARET VE NAKLİYAT A.Ş.	0,000	0,00	0,000	0,00	6,075	0,07	6,075	0,05
GÜNEŞ GAZ ULUSLARARASI NAKLİYAT TİCARET VE SANAYİ A.Ş.	0,371	0,01	1,700	0,50	0,000	0,00	2,071	0,02
TOPLAM	3.625,549	100,00	339,055	100,00	8.272,696	100,00	12.237,300	100,00

Tablo 4.9: Ardahan

Lisans Sahibinin Unvanı	Tüplügaz		Dökme gaz		Otogaz		Toplam	
	Satış(ton)	Pay(%)	Satış(ton)	Pay(%)	Satış(ton)	Pay(%)	Satış(ton)	Pay(%)
AYGAZ A.Ş.	32,605	34,21	0,000	0,00	44,356	44,16	76,961	37,74
İPRAGAZ A.Ş.	49,347	51,78	6,020	73,77	15,116	15,05	70,483	34,57
MİLANGAZ LPG DAĞITIM TİCARET VE SANAYİ A.Ş.	9,139	9,59	0,000	0,00	9,570	9,53	18,709	9,18
AYTEMİZ AKARYAKIT DAĞITIM A.Ş.	0,000	0,00	0,000	0,00	11,927	11,87	11,927	5,85
PETROL OFİSİ A.Ş.	0,000	0,00	0,000	0,00	11,119	11,07	11,119	5,45
ERGAZ SANAYİ VE TİCARET A.Ş.	4,210	4,42	2,140	26,23	0,000	0,00	6,350	3,11
YURTPET AKARYAKIT LPG DAĞITIM PAZARLAMA SANAYİ VE TİCARET LTD. ŞTİ.	0,000	0,00	0,000	0,00	5,028	5,01	5,028	2,47
AKPET GAZ A.Ş.	0,000	0,00	0,000	0,00	3,326	3,31	3,326	1,63
TOPLAM	95,301	100,00	8,160	100,00	100,442	100,00	203,903	100,00

Tablo 4.10: Artvin

Lisans Sahibinin Unvanı	Tüplügaz		Dökme gaz		Otogaz		Toplam	
	Satış(ton)	Pay(%)	Satış(ton)	Pay(%)	Satış(ton)	Pay(%)	Satış(ton)	Pay(%)
SURGAZ AKARYAKIT NAKLİYE SANAYİ VE TİCARET LTD. ŞTİ.	311,003	57,81	0,000	0,00	0,000	0,00	311,003	40,71
AYGAZ A.Ş.	116,007	21,57	0,317	3,56	21,163	9,75	137,487	18,00
PETROL OFİSİ A.Ş.	0,000	0,00	0,000	0,00	102,516	47,23	102,516	13,42
İPRAGAZ A.Ş.	62,004	11,53	0,000	0,00	0,000	0,00	62,004	8,12
MİLANGAZ LPG DAĞITIM TİCARET VE SANAYİ A.Ş.	34,652	6,44	0,000	0,00	0,000	0,00	34,652	4,54
YURTPET AKARYAKIT LPG DAĞITIM PAZARLAMA SANAYİ VE TİCARET LTD. ŞTİ.	0,000	0,00	0,000	0,00	21,543	9,93	21,543	2,82
SHELL & TURCAS PETROL A.Ş.	0,000	0,00	0,000	0,00	19,979	9,20	19,979	2,62
TRABZONGAZ LPG SANAYİ NAKLİYAT VE TİCARET A.Ş.	0,000	0,00	8,600	96,44	6,280	2,89	14,880	1,95
ERGAZ SANAYİ VE TİCARET A.Ş.	14,270	2,65	0,000	0,00	0,000	0,00	14,270	1,87
AKPET GAZ A.Ş.	0,000	0,00	0,000	0,00	14,105	6,50	14,105	1,85
AYTEMİZ AKARYAKIT DAĞITIM A.Ş.	0,000	0,00	0,000	0,00	13,595	6,26	13,595	1,78
KALELİ BEST GAZ İNŞAAT NAKLİYE SANAYİ VE TİCARET LTD. ŞTİ.	0,000	0,00	0,000	0,00	9,760	4,50	9,760	1,28
TP PETROL DAĞITIM A.Ş.	0,000	0,00	0,000	0,00	8,111	3,74	8,111	1,06
TOPLAM	537,936	100,00	8,917	100,00	217,052	100,00	763,905	100,00

Tablo 4.11: Aydın

Lisans Sahibinin Unvanı	Tüplügaz		Dökme gaz		Otogaz		Toplam	
	Satış(ton)	Pay(%)	Satış(ton)	Pay(%)	Satış(ton)	Pay(%)	Satış(ton)	Pay(%)
AYGAZ A.Ş.	574,258	38,00	3,344	12,15	828,760	19,01	1.406,362	23,84
PETROL OFİSİ A.Ş.	0,000	0,00	0,000	0,00	829,286	19,02	829,286	14,06
MİLANGAZ LPG DAĞITIM TİCARET VE SANAYİ A.Ş.	361,625	23,93	0,994	3,61	430,685	9,88	793,304	13,45
İPRAGAZ A.Ş.	459,903	30,43	21,207	77,07	172,821	3,96	653,931	11,09
SHELL & TURCAS PETROL A.Ş.	0,000	0,00	0,000	0,00	429,782	9,86	429,782	7,29
GÜVENAL GAZ SANAYİ VE TİCARET A.Ş.	0,000	0,00	0,000	0,00	336,057	7,71	336,057	5,70
BP PETROLLERİ A.Ş.	0,000	0,00	0,000	0,00	324,441	7,44	324,441	5,50
KOÇGAZ DOLUM TESİSLERİ VE PETROL ÜRÜNLERİ, NAKLİYAT, OTOMOTİV, İNŞAAT, GIDA, İTHALAT, İHRACAK SANAYİ VE TİCARET LTD. ŞTİ.	0,000	0,00	0,000	0,00	187,470	4,30	187,470	3,18
TOTAL OIL TÜRKİYE A.Ş.	0,000	0,00	1,002	3,64	163,736	3,76	164,738	2,79
YURTPET AKARYAKIT LPG DAĞITIM PAZARLAMA SANAYİ VE TİCARET LTD. ŞTİ.	0,000	0,00	0,000	0,00	138,406	3,17	138,406	2,35
ERGAZ SANAYİ VE TİCARET A.Ş.	99,780	6,60	0,000	0,00	0,000	0,00	99,780	1,69
AKGAZ TİCARET VE SANAYİ A.Ş.	0,000	0,00	0,000	0,00	94,960	2,18	94,960	1,61
YILDIRIM PETROL TİCARET VE NAKLİYAT A.Ş.	0,000	0,00	0,000	0,00	82,145	1,88	82,145	1,39
AKPET GAZ A.Ş.	0,000	0,00	0,000	0,00	78,404	1,80	78,404	1,33
TERMOPET AKARYAKIT NAKLİYAT VE TİCARET LTD. ŞTİ.	0,000	0,00	0,000	0,00	53,986	1,24	53,986	0,92
ERAGAZ PETROL ÜRÜNLERİ SANAYİ VE TİCARET A.Ş.	0,000	0,00	0,000	0,00	53,750	1,23	53,750	0,91
ANADOLUGAZ TİCARET VE SANAYİ A.Ş.	0,000	0,00	0,000	0,00	46,540	1,07	46,540	0,79
AYTEMİZ AKARYAKIT DAĞITIM A.Ş.	0,000	0,00	0,000	0,00	45,890	1,05	45,890	0,78
TURKUAZ PETROL ÜRÜNLERİ A.Ş.	0,000	0,00	0,000	0,00	26,356	0,60	26,356	0,45
GAZPA AKARYAKIT TARIM GIDA VE HAYVANCILIK ÜRÜNLERİ PAZARLAMA SANAYİ VE TİCARET LTD. ŞTİ.	0,000	0,00	0,000	0,00	18,960	0,43	18,960	0,32
HABAŞ PETROL ÜRÜNLERİ SANAYİ VE TİCARET A.Ş.	11,671	0,77	0,000	0,00	0,000	0,00	11,671	0,20
PAMUKKALE GAZ LPG DAĞITIM VE TAŞIMACILIK BETON MADEN PETROL KİMYA SANAYİ VE TİCARET LTD. ŞTİ.	0,000	0,00	0,000	0,00	9,935	0,23	9,935	0,17
KADOOĞLU PETROLÇÜLÜK TAŞIMACILIK TİCARET SANAYİ İTHALAT VE İHRACAT A.Ş.	0,000	0,00	0,000	0,00	5,743	0,13	5,743	0,10
GÜNEŞ GAZ ULUSLARARASI NAKLİYAT TİCARET VE SANAYİ A.Ş.	4,050	0,27	0,970	3,53	0,000	0,00	5,020	0,09
GESAN YATIRIM VE TİCARET A.Ş.	0,000	0,00	0,000	0,00	1,475	0,03	1,475	0,03
TOPLAM	1.511,287	100,00	27,517	100,00	4.359,588	100,00	5.898,392	100,00

Tablo 4.12: Balıkesir

Lisans Sahibinin Unvanı	Tüplügaz		Dökme gaz		Otogaz		Toplam	
	Satış(ton)	Pay(%)	Satış(ton)	Pay(%)	Satış(ton)	Pay(%)	Satış(ton)	Pay(%)
AYGAZ A.Ş.	588,103	45,81	4,718	6,44	1.009,492	23,41	1.602,313	28,27
İPRAGAZ A.Ş.	302,579	23,57	31,514	43,04	281,065	6,52	615,158	10,85
MİLANGAZ LPG DAĞITIM TİCARET VE SANAYİ A.Ş.	284,004	22,12	0,000	0,00	202,651	4,70	486,655	8,58
PETROL OFİSİ A.Ş.	0,000	0,00	0,000	0,00	478,682	11,10	478,682	8,44
SHELL & TURCAS PETROL A.Ş.	0,000	0,00	0,000	0,00	476,475	11,05	476,475	8,41
BP PETROLLERİ A.Ş.	0,840	0,07	0,000	0,00	350,538	8,13	351,378	6,20
GÜVENAL GAZ SANAYİ VE TİCARET A.Ş.	0,000	0,00	0,248	0,34	287,475	6,67	287,723	5,08
AYTEMİZ AKARYAKIT DAĞITIM A.Ş.	0,000	0,00	0,000	0,00	249,704	5,79	249,704	4,40
TOTAL OIL TÜRKİYE A.Ş.	0,000	0,00	35,038	47,85	210,228	4,88	245,266	4,33
AKPET GAZ A.Ş.	0,000	0,00	0,000	0,00	203,494	4,72	203,494	3,59
YURTPET AKARYAKIT LPG DAĞITIM PAZARLAMA SANAYİ VE TİCARET LTD. ŞTİ.	0,000	0,00	0,000	0,00	147,110	3,41	147,110	2,60
KOÇGAZ DOLUM TESİSLERİ VE PETROL ÜRÜNLERİ, NAKLİYAT, OTOMOTİV, İNŞAAT, GIDA, İTHALAT, İHRACAK SANAYİ VE TİCARET LTD. ŞTİ.	0,000	0,00	0,000	0,00	145,408	3,37	145,408	2,57
HABAŞ PETROL ÜRÜNLERİ SANAYİ VE TİCARET A.Ş.	65,278	5,08	0,000	0,00	12,640	0,29	77,918	1,37
HÜRGAZ TİCARET VE SANAYİ A.Ş.	0,000	0,00	0,000	0,00	67,890	1,57	67,890	1,20
AKGAZ TİCARET VE SANAYİ A.Ş.	0,000	0,00	0,000	0,00	50,260	1,17	50,260	0,89
ERGAZ SANAYİ VE TİCARET A.Ş.	39,230	3,06	0,000	0,00	0,000	0,00	39,230	0,69
ERAGAZ PETROL ÜRÜNLERİ SANAYİ VE TİCARET A.Ş.	0,000	0,00	0,000	0,00	32,500	0,75	32,500	0,57
YILDIRIM PETROL TİCARET VE NAKLİYAT A.Ş.	0,000	0,00	0,000	0,00	26,601	0,62	26,601	0,47
NORM GAZ PETROL ÜRÜNLERİ SANAYİ TİCARET A.Ş. ÇORUM	0,000	0,00	0,000	0,00	19,152	0,44	19,152	0,34
GAZPA AKARYAKIT TARIM GIDA VE HAYVANCILIK ÜRÜNLERİ PAZARLAMA SANAYİ VE TİCARET LTD. ŞTİ.	0,000	0,00	0,000	0,00	15,550	0,36	15,550	0,27
TURKUAZ PETROL ÜRÜNLERİ A.Ş.	0,000	0,00	0,000	0,00	14,480	0,34	14,480	0,26
SURGAZ AKARYAKIT NAKLİYE SANAYİ VE TİCARET LTD. ŞTİ.	0,000	0,00	0,000	0,00	9,230	0,21	9,230	0,16
KADDOĞLU PETROLÇÜLÜK TAŞIMACILIK TİC. SAN. İTHALAT VE İHRACAT A.Ş.	0,000	0,00	0,000	0,00	6,927	0,16	6,927	0,12
TERMOPET AKARYAKIT NAKLİYAT VE TİCARET LTD. ŞTİ.	0,000	0,00	0,000	0,00	5,966	0,14	5,966	0,11
GÜNEŞ GAZ ULUSLARARASI NAKLİYAT TİCARET VE SANAYİ A.Ş.	3,837	0,30	1,700	2,32	0,000	0,00	5,537	0,10
TP PETROL DAĞITIM A.Ş.	0,000	0,00	0,000	0,00	3,700	0,09	3,700	0,07
KONGAZ PETROL ÜRÜNLERİ PAZARLAMA SANAYİ VE TİCARET A.Ş.	0,000	0,00	0,000	0,00	3,080	0,07	3,080	0,05
TRABZONGAZ LPG SANAYİ NAKLİYAT VE TİCARET A.Ş.	0,000	0,00	0,000	0,00	1,430	0,03	1,430	0,03
TOPLAM	1.283,871	100,00	73,218	100,00	4.311,728	100,00	5.668,817	100,00

Tablo 4.13: Bartın

Lisans Sahibinin Unvanı	Tüplügaz		Dökme gaz		Otogaz		Toplam	
	Satış(ton)	Pay(%)	Satış(ton)	Pay(%)	Satış(ton)	Pay(%)	Satış(ton)	Pay(%)
AYGAZ A.Ş.	174,823	64,34	1,259	26,40	170,494	24,24	346,576	35,37
PETROL OFİSİ A.Ş.	0,000	0,00	0,000	0,00	279,141	39,69	279,141	28,49
SHELL & TURCAS PETROL A.Ş.	0,000	0,00	0,000	0,00	96,997	13,79	96,997	9,90
YILDIRIM PETROL TİCARET VE NAKLİYAT A.Ş.	0,000	0,00	0,000	0,00	71,095	10,11	71,095	7,26
İPRAGAZ A.Ş.	41,441	15,25	3,510	73,60	10,868	1,55	55,819	5,70
MİLANGAZ LPG DAĞITIM TİCARET VE SANAYİ A.Ş.	34,157	12,57	0,000	0,00	0,000	0,00	34,157	3,49
TOTAL OIL TÜRKİYE A.Ş.	0,000	0,00	0,000	0,00	32,000	4,55	32,000	3,27
ORALGAZ SANAYİ VE TİCARET A.Ş.	0,000	0,00	0,000	0,00	18,046	2,57	18,046	1,84
ERAGAZ PETROL ÜRÜNLERİ SANAYİ VE TİCARET A.Ş.	0,000	0,00	0,000	0,00	15,636	2,22	15,636	1,60
ERGAZ SANAYİ VE TİCARET A.Ş.	11,582	4,26	0,000	0,00	0,000	0,00	11,582	1,18
YURTPET AKARYAKIT LPG DAĞITIM PAZARLAMA SANAYİ VE TİCARET LTD. ŞTİ.	0,000	0,00	0,000	0,00	9,014	1,28	9,014	0,92
AKÇAGAZ PETROL ÜRÜNLERİ SANAYİ VE TİCARET A.Ş.	7,394	2,72	0,000	0,00	0,000	0,00	7,394	0,75
GÜNEŞ GAZ ULUSLARARASI NAKLİYAT TİCARET VE SANAYİ A.Ş.	2,340	0,86	0,000	0,00	0,000	0,00	2,340	0,24
TOPLAM	271,737	100,00	4,769	100,00	703,291	100,00	979,797	100,00

Tablo 4.14: Batman

Lisans Sahibinin Unvanı	Tüplügaz		Dökme gaz		Otogaz		Toplam	
	Satış(ton)	Pay(%)	Satış(ton)	Pay(%)	Satış(ton)	Pay(%)	Satış(ton)	Pay(%)
AYGAZ A.Ş.	107,091	45,94	3,555	6,44	104,765	13,97	215,411	20,75
MİLANGAZ LPG DAĞITIM TİCARET VE SANAYİ A.Ş.	6,304	2,70	0,000	0,00	180,519	24,07	186,823	17,99
İPRAGAZ A.Ş.	119,713	51,36	3,000	5,44	19,493	2,60	142,206	13,70
ARGAZ LPG DOLUM TEVZİİ İNŞAAT SANAYİ VE TİCARET A.Ş.	0,000	0,00	0,000	0,00	124,470	16,60	124,470	11,99
ERAGAZ PETROL ÜRÜNLERİ SANAYİ VE TİCARET A.Ş.	0,000	0,00	0,000	0,00	52,325	6,98	52,325	5,04
PETROL OFİSİ A.Ş.	0,000	0,00	0,000	0,00	48,885	6,52	48,885	4,71
BP PETROLLERİ A.Ş.	0,000	0,00	0,000	0,00	42,654	5,69	42,654	4,11
NARGAZ LPG DOLUM TEVZİİ İNŞAAT SANAYİ VE TİCARET A.Ş.	0,000	0,00	21,460	38,89	18,260	2,43	39,720	3,83
EUROGAZ GAZ DAĞITIM A.Ş.	0,000	0,00	22,246	40,31	13,864	1,85	36,110	3,48
ÇELEBİ GAZ DOLUM ÜNİTESİ PETROL ÜRÜNLERİ NAKLİYE MOTORLU TAŞIT VE OTO GAZ MONTAJ OTO PARÇA SANAYİ VE TİCARET A.Ş.	0,000	0,00	4,920	8,92	21,440	2,86	26,360	2,54
EROL GAZ İNŞAAT NAKLİYE GIDA VE PETROL ÜRÜNLERİ OTOMOTİV SANAYİ VE TİCARET A.Ş.	0,000	0,00	0,000	0,00	19,950	2,66	19,950	1,92
KADOOĞLU PETROLÇÜLÜK TAŞIMACILIK TİCARET SANAYİ İTHALAT VE İHRACAT A.Ş.	0,000	0,00	0,000	0,00	17,275	2,30	17,275	1,66
YÜCEL GAZ SANAYİ VE TİCARET A.Ş.	0,000	0,00	0,000	0,00	16,240	2,17	16,240	1,56
AYTEMİZ AKARYAKIT DAĞITIM A.Ş.	0,000	0,00	0,000	0,00	15,204	2,03	15,204	1,46
AKPET GAZ A.Ş.	0,000	0,00	0,000	0,00	14,793	1,97	14,793	1,42
TOTAL OIL TÜRKİYE A.Ş.	0,000	0,00	0,000	0,00	12,596	1,68	12,596	1,21
MAVİGÖL GAZ OTM.TEKSİNŞ.İLT.TUR.GID.EĞ SANAYİ TİCARET A.Ş.	0,000	0,00	0,000	0,00	9,420	1,26	9,420	0,91
YILDIRIM PETROL TİCARET VE NAKLİYAT A.Ş.	0,000	0,00	0,000	0,00	9,052	1,21	9,052	0,87
YURTPET AKARYAKIT LPG DAĞITIM PAZARLAMA SANAYİ VE TİCARET LTD. ŞTİ.	0,000	0,00	0,000	0,00	8,787	1,17	8,787	0,85
TOPLAM	233,108	100,00	55,181	100,00	749,992	100,00	1.038,281	100,00

Tablo 4.15: Bayburt

Lisans Sahibinin Unvanı	Tüplügaz		Dökme gaz		Otogaz		Toplam	
	Satış(ton)	Pay(%)	Satış(ton)	Pay(%)	Satış(ton)	Pay(%)	Satış(ton)	Pay(%)
AYGAZ A.Ş.	10,958	32,45	0,000	0,00	47,301	28,54	58,259	28,17
SHELL & TURCAS PETROL A.Ş.	0,000	0,00	0,000	0,00	33,213	20,04	33,213	16,06
MİLANGAZ LPG DAĞITIM TİCARET VE SANAYİ A.Ş.	16,284	48,22	0,000	0,00	10,307	6,22	26,591	12,86
PETROL OFİSİ A.Ş.	0,000	0,00	0,000	0,00	24,443	14,75	24,443	11,82
BP PETROLLERİ A.Ş.	0,000	0,00	0,000	0,00	18,470	11,15	18,470	8,93
AYTEMİZ AKARYAKIT DAĞITIM A.Ş.	0,000	0,00	0,000	0,00	13,290	8,02	13,290	6,43
YILDIRIM PETROL TİCARET VE NAKLİYAT A.Ş.	0,000	0,00	0,000	0,00	10,021	6,05	10,021	4,85
ORALGAZ SANAYİ VE TİCARET A.Ş.	0,000	0,00	0,000	0,00	8,671	5,23	8,671	4,19
İPRAGAZ A.Ş.	3,386	10,03	4,920	67,40	0,000	0,00	8,306	4,02
ERGAZ SANAYİ VE TİCARET A.Ş.	3,140	9,30	2,380	32,60	0,000	0,00	5,520	2,67
TOPLAM	33,768	100,00	7,300	100,00	165,716	100,00	206,784	100,00

Tablo 4.16: Bilecik

Lisans Sahibinin Unvanı	Tüplügaz		Dökme gaz		Otogaz		Toplam	
	Satış(ton)	Pay(%)	Satış(ton)	Pay(%)	Satış(ton)	Pay(%)	Satış(ton)	Pay(%)
PETROL OFİSİ A.Ş.	0,000	0,00	0,000	0,00	275,039	39,18	275,039	31,39
AYGAZ A.Ş.	80,441	60,48	17,305	41,84	78,100	11,13	175,846	20,07
BP PETROLLERİ A.Ş.	0,000	0,00	0,000	0,00	81,302	11,58	81,302	9,28
MİLANGAZ LPG DAĞITIM TİCARET VE SANAYİ A.Ş.	31,334	23,56	0,000	0,00	46,268	6,59	77,602	8,86
İPRAGAZ A.Ş.	15,210	11,44	24,053	58,16	21,435	3,05	60,698	6,93
SHELL & TURCAS PETROL A.Ş.	0,000	0,00	0,000	0,00	53,518	7,62	53,518	6,11
TOTAL OIL TÜRKİYE A.Ş.	0,000	0,00	0,000	0,00	38,849	5,53	38,849	4,43
NORM GAZ PETROL ÜRÜNLERİ SANAYİ TİCARET A.Ş. ÇORUM	0,000	0,00	0,000	0,00	38,686	5,51	38,686	4,41
GÜVENAL GAZ SANAYİ VE TİCARET A.Ş.	0,000	0,00	0,000	0,00	22,839	3,25	22,839	2,61
HABAŞ PETROL ÜRÜNLERİ SANAYİ VE TİCARET A.Ş.	6,020	4,53	0,000	0,00	12,150	1,73	18,170	2,07
AYTEMİZ AKARYAKIT DAĞITIM A.Ş.	0,000	0,00	0,000	0,00	16,054	2,29	16,054	1,83
YÜCEL GAZ SANAYİ VE TİCARET A.Ş.	0,000	0,00	0,000	0,00	10,200	1,45	10,200	1,16
ERGAZ SANAYİ VE TİCARET A.Ş.	0,000	0,00	0,000	0,00	4,210	0,60	4,210	0,48
YILDIRIM PETROL TİCARET VE NAKLİYAT A.Ş.	0,000	0,00	0,000	0,00	3,310	0,47	3,310	0,38
TOPLAM	133,005	100,00	41,358	100,00	701,960	100,00	876,323	100,00

Tablo 4.17: Bingöl

Lisans Sahibinin Unvanı	Tüplügaz		Dökmegaz		Otogaz		Toplam	
	Satış(ton)	Pay(%)	Satış(ton)	Pay(%)	Satış(ton)	Pay(%)	Satış(ton)	Pay(%)
AYGAZ A.Ş.	153,220	59,13	0,000	0,00	127,967	29,73	281,187	40,14
İPRAGAZ A.Ş.	88,629	34,20	3,270	29,75	143,218	33,27	235,117	33,56
SHELL & TURCAS PETROL A.Ş.	0,000	0,00	0,000	0,00	43,107	10,01	43,107	6,15
PETROL OFİSİ A.Ş.	0,000	0,00	0,000	0,00	40,339	9,37	40,339	5,76
MİLANGAZ LPG DAĞITIM TİCARET VE SANAYİ A.Ş.	15,166	5,85	0,000	0,00	17,279	4,01	32,445	4,63
YILDIRIM PETROL TİCARET VE NAKLİYAT A.Ş.	0,000	0,00	0,000	0,00	28,509	6,62	28,509	4,07
KADOOĞLU PETROLCÜLÜK TAŞIMACILIK TİCARET SANAYİ İTHALAT VE İHRACAT A.Ş.	0,000	0,00	0,000	0,00	22,676	5,27	22,676	3,24
EUROGAZ GAZ DAĞITIM A.Ş.	0,000	0,00	7,720	70,25	0,000	0,00	7,720	1,10
ORALGAZ SANAYİ VE TİCARET A.Ş.	0,000	0,00	0,000	0,00	4,001	0,93	4,001	0,57
ERAGAZ PETROL ÜRÜNLERİ SANAYİ VE TİCARET A.Ş.	0,000	0,00	0,000	0,00	3,350	0,78	3,350	0,48
ERGAZ SANAYİ VE TİCARET A.Ş.	2,104	0,81	0,000	0,00	0,000	0,00	2,104	0,30
TOPLAM	259,119	100,00	10,990	100,00	430,446	100,00	700,555	100,00

Tablo 4.18: Bitlis

Lisans Sahibinin Unvanı	Tüplügaz		Dökme gaz		Otogaz		Toplam	
	Satış(ton)	Pay(%)	Satış(ton)	Pay(%)	Satış(ton)	Pay(%)	Satış(ton)	Pay(%)
AYGAZ A.Ş.	126,834	53,38	3,601	42,35	82,880	17,48	213,315	29,61
İPRAGAZ A.Ş.	69,734	29,35	0,800	9,41	17,818	3,76	88,352	12,27
PETROL OFİSİ A.Ş.	0,000	0,00	0,000	0,00	61,104	12,89	61,104	8,48
MİLANGAZ LPG DAĞITIM TİCARET VE SANAYİ A.Ş.	41,036	17,27	0,000	0,00	14,377	3,03	55,413	7,69
YURTPET AKARYAKIT LPG DAĞITIM PAZARLAMA SANAYİ VE TİCARET LTD. ŞTİ.	0,000	0,00	0,000	0,00	41,567	8,77	41,567	5,77
ÇELEBİ GAZ DOLUM ÜNİTESİ PETROL ÜRÜNLERİ NAKLIYE MOTORLU TAŞIT VE OTO GAZ MONTAJ OTO PARÇA SANAYİ VE TİCARET A.Ş.	0,000	0,00	0,000	0,00	39,780	8,39	39,780	5,52
AYTEMİZ AKARYAKIT DAĞITIM A.Ş.	0,000	0,00	0,000	0,00	36,897	7,78	36,897	5,12
EROL GAZ İNŞAAT NAKLIYE GIDA VE PETROL ÜRÜNLERİ OTOMOTİV SANAYİ VE TİCARET A.Ş.	0,000	0,00	0,000	0,00	28,980	6,11	28,980	4,02
GAZPA AKARYAKIT TARIM GIDA VE HAYVANCILIK ÜRÜNLERİ PAZARLAMA SANAYİ VE TİCARET LTD. ŞTİ.	0,000	0,00	0,000	0,00	26,720	5,63	26,720	3,71
BP PETROLLERİ A.Ş.	0,000	0,00	0,000	0,00	21,003	4,43	21,003	2,92
AKPET GAZ A.Ş.	0,000	0,00	0,000	0,00	20,922	4,41	20,922	2,90
MAVİGÖL GAZ OTM.TEKSİNŞ.İLT.TUR.GID.EĞ SANAYİ TİCARET A.Ş.	0,000	0,00	0,000	0,00	20,800	4,39	20,800	2,89
YILDIRIM PETROL TİCARET VE NAKLİYAT A.Ş.	0,000	0,00	0,000	0,00	17,942	3,78	17,942	2,49
NARGAZ LPG DOLUM TEVZİİ İNŞAAT SANAYİ VE TİCARET A.Ş.	0,000	0,00	0,000	0,00	16,620	3,50	16,620	2,31
GÜVENAL GAZ SANAYİ VE TİCARET A.Ş.	0,000	0,00	0,000	0,00	16,203	3,42	16,203	2,25
TP PETROL DAĞITIM A.Ş.	0,000	0,00	0,000	0,00	6,610	1,39	6,610	0,92
ERGAZ SANAYİ VE TİCARET A.Ş.	0,000	0,00	4,101	48,24	0,000	0,00	4,101	0,57
KADOOĞLU PETROLCÜLÜK TAŞIMACILIK TİCARET SANAYİ İTHALAT VE İHRACAT A.Ş.	0,000	0,00	0,000	0,00	4,000	0,84	4,000	0,56
TOPLAM	237,604	100,00	8,502	100,00	474,223	100,00	720,329	100,00

Tablo 4.19: Bolu

Lisans Sahibinin Unvanı	Tüplügaz		Dökme gaz		Otogaz		Toplam	
	Satış(ton)	Pay(%)	Satış(ton)	Pay(%)	Satış(ton)	Pay(%)	Satış(ton)	Pay(%)
AYGAZ A.Ş.	83,302	39,14	29,194	36,38	582,206	34,64	694,702	35,20
SHELL & TURCAS PETROL A.Ş.	0,000	0,00	0,000	0,00	359,266	21,38	359,266	18,20
İPRAGAZ A.Ş.	65,165	30,62	50,053	62,37	83,462	4,97	198,680	10,07
PETROL OFİSİ A.Ş.	0,000	0,00	0,000	0,00	197,440	11,75	197,440	10,00
BP PETROLLERİ A.Ş.	0,000	0,00	0,000	0,00	101,678	6,05	101,678	5,15
HÜRGAZ TİCARET VE SANAYİ A.Ş.	0,000	0,00	1,000	1,25	87,430	5,20	88,430	4,48
YURTPET AKARYAKIT LPG DAĞITIM PAZARLAMA SANAYİ VE TİCARET LTD. ŞTİ.	0,000	0,00	0,000	0,00	76,163	4,53	76,163	3,86
GESAN YATIRIM VE TİCARET A.Ş.	0,000	0,00	0,000	0,00	49,425	2,94	49,425	2,50
AKPET GAZ A.Ş.	0,000	0,00	0,000	0,00	45,433	2,70	45,433	2,30
MİLANGAZ LPG DAĞITIM TİCARET VE SANAYİ A.Ş.	24,277	11,41	0,000	0,00	16,281	0,97	40,558	2,05
HABAŞ PETROL ÜRÜNLERİ SANAYİ VE TİCARET A.Ş.	35,988	16,91	0,000	0,00	0,000	0,00	35,988	1,82
GÜNEYGAZ LPG SANAYİ VE TİCARET A.Ş.	0,000	0,00	0,000	0,00	18,600	1,11	18,600	0,94
TP PETROL DAĞITIM A.Ş.	0,000	0,00	0,000	0,00	16,700	0,99	16,700	0,85
TRABZONGAZ LPG SANAYİ NAKLİYAT VE TİCARET A.Ş.	0,000	0,00	0,000	0,00	10,140	0,60	10,140	0,51
TURKUAZ PETROL ÜRÜNLERİ A.Ş.	0,000	0,00	0,000	0,00	9,600	0,57	9,600	0,49
ERGAZ SANAYİ VE TİCARET A.Ş.	4,080	1,92	0,000	0,00	4,050	0,24	8,130	0,41
TOTAL OIL TÜRKİYE A.Ş.	0,000	0,00	0,000	0,00	7,805	0,46	7,805	0,40
SURGAZ AKARYAKIT NAKLİYE SANAYİ VE TİCARET LTD. ŞTİ.	0,000	0,00	0,000	0,00	6,780	0,40	6,780	0,34
TERMOPET AKARYAKIT NAKLİYAT VE TİCARET LTD. ŞTİ.	0,000	0,00	0,000	0,00	6,120	0,36	6,120	0,31
ERAGAZ PETROL ÜRÜNLERİ SANAYİ VE TİCARET A.Ş.	0,000	0,00	0,000	0,00	2,001	0,12	2,001	0,10
TOPLAM	212,812	100,00	80,247	100,00	1.680,580	100,00	1.973,639	100,00

Tablo 4.20: Burdur

Lisans Sahibinin Unvanı	Tüplügaz		Dökmegaz		Otogaz		Toplam	
	Satış(ton)	Pay(%)	Satış(ton)	Pay(%)	Satış(ton)	Pay(%)	Satış(ton)	Pay(%)
AYGAZ A.Ş.	74,874	27,92	1,713	10,08	370,020	23,51	446,607	24,02
GESAN YATIRIM VE TİCARET A.Ş.	0,000	0,00	0,000	0,00	309,853	19,69	309,853	16,67
İPRAGAZ A.Ş.	113,071	42,16	5,302	31,20	77,797	4,94	196,170	10,55
PETROL OFİSİ A.Ş.	0,000	0,00	0,000	0,00	181,222	11,51	181,222	9,75
MİLANGAZ LPG DAĞITIM TİCARET VE SANAYİ A.Ş.	34,296	12,79	0,000	0,00	66,660	4,24	100,956	5,43
BP PETROLLERİ A.Ş.	0,000	0,00	0,000	0,00	96,619	6,14	96,619	5,20
YURTPET AKARYAKIT LPG DAĞITIM PAZARLAMA SANAYİ VE TİCARET LTD. ŞTİ.	0,000	0,00	2,001	11,77	93,530	5,94	95,531	5,14
AKPET GAZ A.Ş.	0,000	0,00	0,000	0,00	85,140	5,41	85,140	4,58
KALELİ BEST GAZ İNŞAAT NAKLİYE SANAYİ VE TİCARET LTD. ŞTİ.	0,000	0,00	0,000	0,00	59,170	3,76	59,170	3,18
KONGAZ PETROL ÜRÜNLERİ PAZARLAMA SANAYİ VE TİCARET A.Ş.	44,361	16,54	7,100	41,77	6,710	0,43	58,171	3,13
SHELL & TURCAS PETROL A.Ş.	0,000	0,00	0,000	0,00	50,144	3,19	50,144	2,70
ANTGAZ LİKİT PETROL GAZI SANAYİ VE TİCARET LTD. ŞTİ.	0,000	0,00	0,880	5,18	43,110	2,74	43,990	2,37
TP PETROL DAĞITIM A.Ş.	0,000	0,00	0,000	0,00	26,963	1,71	26,963	1,45
AYTEMİZ AKARYAKIT DAĞITIM A.Ş.	0,000	0,00	0,000	0,00	26,014	1,65	26,014	1,40
HÜRGAZ TİCARET VE SANAYİ A.Ş.	0,000	0,00	0,000	0,00	25,540	1,62	25,540	1,37
TOTAL OIL TÜRKİYE A.Ş.	0,000	0,00	0,000	0,00	12,751	0,81	12,751	0,69
ANADOLUGAZ TİCARET VE SANAYİ A.Ş.	0,000	0,00	0,000	0,00	10,700	0,68	10,700	0,58
GÜVENAL GAZ SANAYİ VE TİCARET A.Ş.	0,000	0,00	0,000	0,00	8,871	0,56	8,871	0,48
HABAŞ PETROL ÜRÜNLERİ SANAYİ VE TİCARET A.Ş.	0,000	0,00	0,000	0,00	7,150	0,45	7,150	0,38
YILDIRIM PETROL TİCARET VE NAKLİYAT A.Ş.	0,000	0,00	0,000	0,00	6,400	0,41	6,400	0,34
SURGAZ AKARYAKIT NAKLİYE SANAYİ VE TİCARET LTD. ŞTİ.	0,000	0,00	0,000	0,00	5,640	0,36	5,640	0,30
ORALGAZ SANAYİ VE TİCARET A.Ş.	0,000	0,00	0,000	0,00	4,000	0,25	4,000	0,22
ERGAZ SANAYİ VE TİCARET A.Ş.	1,416	0,53	0,000	0,00	0,000	0,00	1,416	0,08
GÜNEŞ GAZ ULUSLARARASI NAKLİYAT TİCARET VE SANAYİ A.Ş.	0,180	0,07	0,000	0,00	0,000	0,00	0,180	0,01
TOPLAM	268,198	100,00	16,996	100,00	1.574,004	100,00	1.859,198	100,00

Tablo 4.21: Bursa

Lisans Sahibinin Unvanı	Tüplügaz		Dökme gaz		Otogaz		Toplam	
	Satış(ton)	Pay(%)	Satış(ton)	Pay(%)	Satış(ton)	Pay(%)	Satış(ton)	Pay(%)
AYGAZ A.Ş.	711,280	47,82	34,674	25,32	2.285,139	30,32	3.031,093	33,09
SHELL & TURCAS PETROL A.Ş.	0,000	0,00	0,000	0,00	1.424,529	18,90	1.424,529	15,55
PETROL OFİSİ A.Ş.	0,000	0,00	0,000	0,00	901,750	11,97	901,750	9,84
TOTAL OIL TÜRKİYE A.Ş.	0,000	0,00	1,603	1,17	823,578	10,93	825,181	9,01
İPRAGAZ A.Ş.	448,665	30,16	99,662	72,78	241,683	3,21	790,010	8,62
BP PETROLLERİ A.Ş.	0,000	0,00	0,000	0,00	732,412	9,72	732,412	8,00
NORM GAZ PETROL ÜRÜNLERİ SANAYİİ TİCARET A.Ş. ÇORUM	0,000	0,00	0,000	0,00	349,192	4,63	349,192	3,81
MİLANGAZ LPG DAĞITIM TİCARET VE SANAYİ A.Ş.	190,603	12,81	0,000	0,00	78,702	1,04	269,305	2,94
AYTEMİZ AKARYAKIT DAĞITIM A.Ş.	0,000	0,00	0,000	0,00	169,776	2,25	169,776	1,85
STAR SIVILAŞTIRILMIŞ GAZLAR DAĞITIM VE PAZARLAMA A.Ş.	0,000	0,00	0,000	0,00	90,154	1,20	90,154	0,98
ERGAZ SANAYİ VE TİCARET A.Ş.	88,821	5,97	0,000	0,00	0,000	0,00	88,821	0,97
GÜVENAL GAZ SANAYİ VE TİCARET A.Ş.	0,000	0,00	0,000	0,00	78,064	1,04	78,064	0,85
AKPET GAZ A.Ş.	0,000	0,00	0,000	0,00	77,351	1,03	77,351	0,84
HABAŞ PETROL ÜRÜNLERİ SANAYİ VE TİCARET A.Ş.	9,252	0,62	0,000	0,00	44,110	0,59	53,362	0,58
ORALGAZ SANAYİ VE TİCARET A.Ş.	0,000	0,00	0,000	0,00	51,340	0,68	51,340	0,56
ASGAZ ANADOLU SINAİGAZLAR A.Ş.	30,219	2,03	0,000	0,00	12,661	0,17	42,880	0,47
HÜRGAZ TİCARET VE SANAYİ A.Ş.	0,000	0,00	0,000	0,00	40,150	0,53	40,150	0,44
GESAN YATIRIM VE TİCARET A.Ş.	1,680	0,11	0,000	0,00	31,150	0,41	32,830	0,36
KOÇGAZ DOLUM TESİSLERİ VE PETROL ÜRÜNLERİ, NAKLİYAT, OTOMOTİV, İNŞAAT, GIDA, İTHALAT, İHRACAK SANAYİ VE TİCARET LTD. ŞTİ.	0,000	0,00	0,000	0,00	31,100	0,41	31,100	0,34
ANADOLUGAZ TİCARET VE SANAYİ A.Ş.	0,000	0,00	0,000	0,00	17,620	0,23	17,620	0,19
YILDIRIM PETROL TİCARET VE NAKLİYAT A.Ş.	0,000	0,00	0,000	0,00	17,170	0,23	17,170	0,19
AKGAZ TİCARET VE SANAYİ A.Ş.	0,000	0,00	0,000	0,00	16,000	0,21	16,000	0,17
YURTPET AKARYAKIT LPG DAĞITIM PAZARLAMA SANAYİ VE TİCARET LTD. ŞTİ.	0,000	0,00	0,000	0,00	9,380	0,12	9,380	0,10
TP PETROL DAĞITIM A.Ş.	0,000	0,00	0,000	0,00	9,232	0,12	9,232	0,10
GÜNEYGAZ LPG SANAYİ VE TİCARET A.Ş.	5,148	0,35	0,000	0,00	0,000	0,00	5,148	0,06
TURKUVAZ PETROL ÜRÜNLERİ A.Ş.	0,000	0,00	0,000	0,00	4,000	0,05	4,000	0,04
AKÇAGAZ PETROL ÜRÜNLERİ SANAYİ VE TİCARET A.Ş.	1,780	0,12	1,000	0,73	0,000	0,00	2,780	0,03
TOPLAM	1.487,448	100,00	136,939	100,00	7.536,243	100,00	9.160,630	100,00

Tablo 4.22: Çanakkale

Lisans Sahibinin Unvanı	Tüplügaz		Dökmegaz		Otogaz		Toplam	
	Satış(ton)	Pay(%)	Satış(ton)	Pay(%)	Satış(ton)	Pay(%)	Satış(ton)	Pay(%)
AYGAZ A.Ş.	239,637	47,15	11,858	26,51	340,514	20,69	592,009	26,93
PETROL OFİSİ A.Ş.	0,000	0,00	0,000	0,00	358,461	21,78	358,461	16,30
İPRAGAZ A.Ş.	142,946	28,13	18,834	42,11	102,962	6,26	264,742	12,04
SHELL & TURCAS PETROL A.Ş.	0,000	0,00	0,000	0,00	178,568	10,85	178,568	8,12
MİLANGAZ LPG DAĞITIM TİCARET VE SANAYİ A.Ş.	100,672	19,81	0,000	0,00	50,531	3,07	151,203	6,88
AKPET GAZ A.Ş.	0,000	0,00	0,000	0,00	134,856	8,19	134,856	6,13
TOTAL OIL TÜRKİYE A.Ş.	0,000	0,00	3,446	7,71	100,008	6,08	103,454	4,71
GÜVENAL GAZ SANAYİ VE TİCARET A.Ş.	0,000	0,00	0,000	0,00	89,603	5,44	89,603	4,08
TURKUAZ PETROL ÜRÜNLERİ A.Ş.	0,000	0,00	0,000	0,00	88,044	5,35	88,044	4,00
YURTPET AKARYAKIT LPG DAĞITIM PAZARLAMA SANAYİ VE TİCARET LTD. ŞTİ.	0,000	0,00	0,000	0,00	73,544	4,47	73,544	3,34
BP PETROLLERİ A.Ş.	0,000	0,00	0,000	0,00	56,428	3,43	56,428	2,57
HABAŞ PETROL ÜRÜNLERİ SANAYİ VE TİCARET A.Ş.	0,000	0,00	0,000	0,00	30,050	1,83	30,050	1,37
GÜNEŞ GAZ ULUSLARARASI NAKLİYAT TİCARET VE SANAYİ A.Ş.	14,466	2,85	10,586	23,67	0,000	0,00	25,052	1,14
AYTEMİZ AKARYAKIT DAĞITIM A.Ş.	0,000	0,00	0,000	0,00	23,590	1,43	23,590	1,07
YILDIRIM PETROL TİCARET VE NAKLİYAT A.Ş.	0,000	0,00	0,000	0,00	14,077	0,86	14,077	0,64
ERGAZ SANAYİ VE TİCARET A.Ş.	6,849	1,35	0,000	0,00	0,000	0,00	6,849	0,31
HÜRGAZ TİCARET VE SANAYİ A.Ş.	0,000	0,00	0,000	0,00	4,500	0,27	4,500	0,20
TRABZONGAZ LPG SANAYİ NAKLİYAT VE TİCARET A.Ş.	3,640	0,72	0,000	0,00	0,000	0,00	3,640	0,17
TOPLAM	508,210	100,00	44,724	100,00	1.645,736	100,00	2.198,670	100,00

Tablo 4.23: Çankırı

Lisans Sahibinin Unvanı	Tüplügaz		Dökme gaz		Otogaz		Toplam	
	Satış(ton)	Pay(%)	Satış(ton)	Pay(%)	Satış(ton)	Pay(%)	Satış(ton)	Pay(%)
AYGAZ A.Ş.	56,719	45,33	2,850	36,66	105,880	12,92	165,449	17,37
MİLANGAZ LPG DAĞITIM TİCARET VE SANAYİ A.Ş.	3,894	3,11	0,000	0,00	116,449	14,21	120,343	12,64
İPRAGAZ A.Ş.	53,851	43,03	4,924	63,34	51,145	6,24	109,920	11,54
PETROL OFİSİ A.Ş.	0,000	0,00	0,000	0,00	72,068	8,80	72,068	7,57
HÜRGAZ TİCARET VE SANAYİ A.Ş.	0,000	0,00	0,000	0,00	59,070	7,21	59,070	6,20
SHELL & TURCAS PETROL A.Ş.	0,000	0,00	0,000	0,00	53,624	6,54	53,624	5,63
KALELİ BEST GAZ İNŞAAT NAKLIYE SANAYİ VE TİCARET LTD. ŞTİ.	0,000	0,00	0,000	0,00	51,970	6,34	51,970	5,46
TURKUAZ PETROL ÜRÜNLERİ A.Ş.	0,000	0,00	0,000	0,00	46,100	5,63	46,100	4,84
ORALGAZ SANAYİ VE TİCARET A.Ş.	0,000	0,00	0,000	0,00	45,910	5,60	45,910	4,82
TP PETROL DAĞITIM A.Ş.	0,000	0,00	0,000	0,00	35,993	4,39	35,993	3,78
AYTEMİZ AKARYAKIT DAĞITIM A.Ş.	0,000	0,00	0,000	0,00	26,772	3,27	26,772	2,81
AKPET GAZ A.Ş.	0,000	0,00	0,000	0,00	24,345	2,97	24,345	2,56
GÜVENAL GAZ SANAYİ VE TİCARET A.Ş.	0,000	0,00	0,000	0,00	24,248	2,96	24,248	2,55
BP PETROLLERİ A.Ş.	0,000	0,00	0,000	0,00	22,367	2,73	22,367	2,35
AKGAZ TİCARET VE SANAYİ A.Ş.	0,000	0,00	0,000	0,00	20,740	2,53	20,740	2,18
KADDOĞLU PETROLÇÜLÜK TAŞIMACILIK TİCARET SANAYİ İTHALAT VE İHRACAT A.Ş.	0,000	0,00	0,000	0,00	17,718	2,16	17,718	1,86
GAZPA AKARYAKIT TARIM GIDA VE HAYVANCILIK ÜRÜNLERİ PAZARLAMA SANAYİ VE TİCARET LTD. ŞTİ.	0,000	0,00	0,000	0,00	17,530	2,14	17,530	1,84
ANADOLUGAZ TİCARET VE SANAYİ A.Ş.	10,670	8,53	0,000	0,00	3,460	0,42	14,130	1,48
GESAN YATIRIM VE TİCARET A.Ş.	0,000	0,00	0,000	0,00	13,299	1,62	13,299	1,40
HABAŞ PETROL ÜRÜNLERİ SANAYİ VE TİCARET A.Ş.	0,000	0,00	0,000	0,00	7,920	0,97	7,920	0,83
TERMOPET AKARYAKIT NAKLİYAT VE TİCARET LTD. ŞTİ.	0,000	0,00	0,000	0,00	2,711	0,33	2,711	0,28
TOPLAM	125,134	100,00	7,774	100,00	819,319	100,00	952,227	100,00

Tablo 4.24: Çorum

Lisans Sahibinin Unvanı	Tüplügaz		Dökmegaz		Otogaz		Toplam	
	Satış(ton)	Pay(%)	Satış(ton)	Pay(%)	Satış(ton)	Pay(%)	Satış(ton)	Pay(%)
KALELİ BEST GAZ İNŞAAT NAKLİYE SANAYİ VE TİCARET LTD. ŞTİ.	0,000	0,00	0,000	0,00	450,041	16,50	450,041	14,21
AYGAZ A.Ş.	155,251	36,48	0,000	0,00	279,124	10,23	434,375	13,71
GAZPA AKARYAKIT TARIM GIDA VE HAYVANCILIK ÜRÜNLERİ PAZARLAMA SANAYİ VE TİCARET LTD. ŞTİ.	90,242	21,20	6,570	47,13	281,380	10,32	378,192	11,94
MİLANGAZ LPG DAĞITIM TİCARET VE SANAYİ A.Ş.	83,749	19,68	0,000	0,00	281,419	10,32	365,168	11,53
PETROL OFİSİ A.Ş.	0,000	0,00	0,000	0,00	288,865	10,59	288,865	9,12
İPRAGAZ A.Ş.	62,014	14,57	6,751	48,43	213,920	7,84	282,685	8,93
TP PETROL DAĞITIM A.Ş.	0,000	0,00	0,000	0,00	175,262	6,43	175,262	5,53
SHELL & TURCAS PETROL A.Ş.	0,000	0,00	0,000	0,00	173,182	6,35	173,182	5,47
AYTEMİZ AKARYAKIT DAĞITIM A.Ş.	0,000	0,00	0,000	0,00	97,814	3,59	97,814	3,09
HÜRGAZ TİCARET VE SANAYİ A.Ş.	0,000	0,00	0,000	0,00	93,230	3,42	93,230	2,94
ALGAZ AKARYAKIT LPG DAĞITIM VE NAKLİYE TİCARET LTD. ŞTİ.	0,000	0,00	0,000	0,00	92,925	3,41	92,925	2,93
HABAŞ PETROL ÜRÜNLERİ SANAYİ VE TİCARET A.Ş.	0,000	0,00	0,000	0,00	79,960	2,93	79,960	2,52
TOTAL OIL TÜRKİYE A.Ş.	0,000	0,00	0,000	0,00	53,368	1,96	53,368	1,69
AKPET GAZ A.Ş.	0,000	0,00	0,000	0,00	50,695	1,86	50,695	1,60
ANADOLUGAZ TİCARET VE SANAYİ A.Ş.	0,000	0,00	0,000	0,00	39,920	1,46	39,920	1,26
AKGAZ TİCARET VE SANAYİ A.Ş.	31,392	7,38	0,620	4,45	6,280	0,23	38,292	1,21
TRABZONGAZ LPG SANAYİ NAKLİYAT VE TİCARET A.Ş.	0,000	0,00	0,000	0,00	19,980	0,73	19,980	0,63
BİRGAZ PETROL ÜRÜNLERİ İNŞ.NAK.SANAYİ ve TİCARET LTD. ŞTİ.	0,000	0,00	0,000	0,00	13,060	0,48	13,060	0,41
BP PETROLLERİ A.Ş.	0,000	0,00	0,000	0,00	11,386	0,42	11,386	0,36
YILDIRIM PETROL TİCARET VE NAKLİYAT A.Ş.	0,000	0,00	0,000	0,00	8,219	0,30	8,219	0,26
GESAN YATIRIM VE TİCARET A.Ş.	0,000	0,00	0,000	0,00	7,712	0,28	7,712	0,24
ENERJİ GAZ A.Ş.	0,000	0,00	0,000	0,00	4,040	0,15	4,040	0,13
TERMOPET AKARYAKIT NAKLİYAT VE TİCARET LTD. ŞTİ.	0,000	0,00	0,000	0,00	3,068	0,11	3,068	0,10
ERGAZ SANAYİ VE TİCARET A.Ş.	2,940	0,69	0,000	0,00	0,000	0,00	2,940	0,09
YURTPET AKARYAKIT LPG DAĞITIM PAZARLAMA SANAYİ VE TİCARET LTD. ŞTİ.	0,000	0,00	0,000	0,00	2,825	0,10	2,825	0,09
TOPLAM	425,588	100,00	13,941	100,00	2.727,675	100,00	3.167,204	100,00

Tablo 4.25: Denizli

Lisans Sahibinin Unvanı	Tüplügaz		Dökme gaz		Otogaz		Toplam	
	Satış(ton)	Pay(%)	Satış(ton)	Pay(%)	Satış(ton)	Pay(%)	Satış(ton)	Pay(%)
AYGAZ A.Ş.	395,588	30,65	6,657	15,17	1.199,152	25,83	1.601,397	26,79
İPRAGAZ A.Ş.	391,608	30,34	35,226	80,27	304,314	6,56	731,148	12,23
BP PETROLLERİ A.Ş.	0,000	0,00	0,000	0,00	539,327	11,62	539,327	9,02
PAMUKKALE GAZ LPG DAĞITIM VE TAŞIMACILIK BETON MADEN PETROL KİMYA SANAYİ VE TİCARET LTD. ŞTİ.	306,300	23,73	0,000	0,00	170,305	3,67	476,605	7,97
PETROL OFİSİ A.Ş.	0,000	0,00	0,000	0,00	435,908	9,39	435,908	7,29
MİLANGAZ LPG DAĞITIM TİCARET VE SANAYİ A.Ş.	129,650	10,04	0,000	0,00	244,172	5,26	373,822	6,25
SHELL & TURCAS PETROL A.Ş.	0,000	0,00	0,000	0,00	342,269	7,37	342,269	5,73
ORALGAZ SANAYİ VE TİCARET A.Ş.	0,000	0,00	0,000	0,00	298,923	6,44	298,923	5,00
YILDIRIM PETROL TİCARET VE NAKLİYAT A.Ş.	0,000	0,00	0,000	0,00	202,051	4,35	202,051	3,38
KOÇGAZ DOLUM TESİSLERİ VE PETROL ÜRÜNLERİ, NAKLİYAT, OTOMOTİV, İNŞAAT, GIDA, İTHALAT, İHRACAK SANAYİ VE TİCARET LTD. ŞTİ.	0,000	0,00	2,000	4,56	177,150	3,82	179,150	3,00
GESAN YATIRIM VE TİCARET A.Ş.	0,000	0,00	0,000	0,00	153,149	3,30	153,149	2,56
YURTPET AKARYAKIT LPG DAĞITIM PAZARLAMA SANAYİ VE TİCARET LTD. ŞTİ.	0,000	0,00	0,000	0,00	118,689	2,56	118,689	1,99
TOTAL OIL TÜRKİYE A.Ş.	0,000	0,00	0,000	0,00	106,535	2,29	106,535	1,78
GÜVENAL GAZ SANAYİ VE TİCARET A.Ş.	0,000	0,00	0,000	0,00	105,275	2,27	105,275	1,76
AKPET GAZ A.Ş.	0,000	0,00	0,000	0,00	60,592	1,31	60,592	1,01
PEGAGAZ A.Ş.	49,167	3,81	0,000	0,00	0,000	0,00	49,167	0,82
ANADOLUGAZ TİCARET VE SANAYİ A.Ş.	0,000	0,00	0,000	0,00	48,460	1,04	48,460	0,81
TP PETROL DAĞITIM A.Ş.	0,000	0,00	0,000	0,00	39,846	0,86	39,846	0,67
ENERJİ GAZ A.Ş.	0,000	0,00	0,000	0,00	23,490	0,51	23,490	0,39
AYTEMİZ AKARYAKIT DAĞITIM A.Ş.	0,000	0,00	0,000	0,00	21,839	0,47	21,839	0,37
ERGAZ SANAYİ VE TİCARET A.Ş.	11,315	0,88	0,000	0,00	8,940	0,19	20,255	0,34
HÜRGAZ TİCARET VE SANAYİ A.Ş.	0,000	0,00	0,000	0,00	18,790	0,40	18,790	0,31
TERMOPET AKARYAKIT NAKLİYAT VE TİCARET LTD. ŞTİ.	0,000	0,00	0,000	0,00	9,173	0,20	9,173	0,15
GÜNEŞ GAZ ULUSLARARASI NAKLİYAT TİCARET VE SANAYİ A.Ş.	7,162	0,55	0,000	0,00	0,000	0,00	7,162	0,12
GAZPA AKARYAKIT TARIM GIDA VE HAYVANCILIK ÜRÜNLERİ PAZARLAMA SANAYİ VE TİCARET LTD. ŞTİ.	0,000	0,00	0,000	0,00	5,820	0,13	5,820	0,10
EUROPETGAZ LPG DAĞITIM TAŞIMACILIK SANAYİ VE TİCARET A.Ş.	0,000	0,00	0,000	0,00	4,551	0,10	4,551	0,08
HABAŞ PETROL ÜRÜNLERİ SANAYİ VE TİCARET A.Ş.	0,000	0,00	0,000	0,00	3,600	0,08	3,600	0,06
TOPLAM	1.290,790	100,00	43,883	100,00	4.642,320	100,00	5.976,993	100,00

Tablo 4.26: Diyarbakır

Lisans Sahibinin Unvanı	Tüplügaz		Dökmegaz		Otogaz		Toplam	
	Satış(ton)	Pay(%)	Satış(ton)	Pay(%)	Satış(ton)	Pay(%)	Satış(ton)	Pay(%)
İPRAGAZ A.Ş.	419,732	51,06	2,225	0,36	356,652	12,71	778,609	18,34
AYGAZ A.Ş.	305,934	37,22	4,330	0,70	405,598	14,45	715,862	16,87
ŞANGAZ LPG AKARYAKIT ÜRÜNLERİ TARIM GIDA İNŞAAT SANAYİ VE TİCARET A.Ş.	0,000	0,00	595,820	96,82	43,080	1,53	638,900	15,05
SHELL & TURCAS PETROL A.Ş.	0,000	0,00	0,000	0,00	430,669	15,34	430,669	10,15
MİLANGAZ LPG DAĞITIM TİCARET VE SANAYİ A.Ş.	96,223	11,71	0,000	0,00	259,469	9,24	355,692	8,38
PETROL OFİSİ A.Ş.	0,000	0,00	0,000	0,00	294,906	10,51	294,906	6,95
EUROGAZ GAZ DAĞITIM A.Ş.	0,000	0,00	0,000	0,00	255,081	9,09	255,081	6,01
ERAGAZ PETROL ÜRÜNLERİ SANAYİ VE TİCARET A.Ş.	0,000	0,00	0,000	0,00	95,083	3,39	95,083	2,24
BP PETROLLERİ A.Ş.	0,000	0,00	0,000	0,00	79,334	2,83	79,334	1,87
AKPET GAZ A.Ş.	0,000	0,00	0,000	0,00	76,967	2,74	76,967	1,81
AYTEMİZ AKARYAKIT DAĞITIM A.Ş.	0,000	0,00	0,000	0,00	65,466	2,33	65,466	1,54
TOTAL OIL TÜRKİYE A.Ş.	0,000	0,00	0,000	0,00	47,763	1,70	47,763	1,13
YÜCEL GAZ SANAYİ VE TİCARET A.Ş.	0,000	0,00	0,000	0,00	45,680	1,63	45,680	1,08
ARGAZ LPG DOLUM TEVZİİ İNŞAAT SANAYİ VE TİCARET A.Ş.	0,000	0,00	10,380	1,69	32,240	1,15	42,620	1,00
MAVİGÖL GAZ OTM.TEKSİNŞ.İLT.TUR.GID.EĞ SANAYİ TİCARET A.Ş.	0,000	0,00	0,000	0,00	40,700	1,45	40,700	0,96
KOÇGAZ DOLUM TESİSLERİ VE PETROL ÜRÜNLERİ, NAKLİYAT, OTOMOTİV, İNŞAAT, GIDA, İTHALAT, İHRACAK SANAYİ VE TİCARET LTD. ŞTİ.	0,000	0,00	0,000	0,00	40,482	1,44	40,482	0,95
ÇELEBİ GAZ DOLUM ÜNİTESİ PETROL ÜRÜNLERİ NAKLİYE MOTORLU TAŞIT VE OTO GAZ MONTAJ OTO PARÇA SANAYİ VE TİCARET A.Ş.	0,000	0,00	0,000	0,00	40,270	1,43	40,270	0,95
KADOOĞLU PETROLCÜLÜK TAŞIMACILIK TİC. SAN. İTH. VE İHRACAT A.Ş.	0,000	0,00	0,000	0,00	32,865	1,17	32,865	0,77
YILDIRIM PETROL TİCARET VE NAKLİYAT A.Ş.	0,070	0,01	0,000	0,00	31,421	1,12	31,491	0,74
GAZPA AKARYAKIT TARIM GIDA VE HAYVANCILIK ÜRÜNLERİ PAZARLAMA SANAYİ VE TİCARET LTD. ŞTİ.	0,000	0,00	0,000	0,00	27,240	0,97	27,240	0,64
NARGAZ LPG DOLUM TEVZİİ İNŞAAT SANAYİ VE TİCARET A.Ş.	0,000	0,00	2,640	0,43	23,620	0,84	26,260	0,62
YURTPET AKARYAKIT LPG DAĞITIM PAZARLAMA SAN. VE TİC. LTD. ŞTİ.	0,000	0,00	0,000	0,00	23,805	0,85	23,805	0,56
AVGAZ LPG DOLUM TEVZİ PETROL İNŞAAT NAKLİYAT LİMİTET ŞİRKETİ	0,000	0,00	0,000	0,00	14,950	0,53	14,950	0,35
SURGAZ AKARYAKIT NAKLİYE SANAYİ VE TİCARET LTD. ŞTİ.	0,000	0,00	0,000	0,00	13,440	0,48	13,440	0,32
HABAŞ PETROL ÜRÜNLERİ SANAYİ VE TİCARET A.Ş.	0,000	0,00	0,000	0,00	10,820	0,39	10,820	0,25
HÜRGAZ TİCARET VE SANAYİ A.Ş.	0,000	0,00	0,000	0,00	9,200	0,33	9,200	0,22
GÜVENAL GAZ SANAYİ VE TİCARET A.Ş.	0,000	0,00	0,000	0,00	5,139	0,18	5,139	0,12
EKSON GRUP PETROLCÜLÜK SANAYİ VE TİCARET A.Ş.	0,000	0,00	0,000	0,00	3,761	0,13	3,761	0,09
ŞARKGAZ VE MADENİ YAĞLAR A.Ş.	0,000	0,00	0,000	0,00	1,320	0,05	1,320	0,03
TOPLAM	821,959	100,00	615,395	100,00	2.807,021	100,00	4.244,375	100,00

Tablo 4.27: Düzce

Lisans Sahibinin Unvanı	Tüplügaz		Dökme gaz		Otogaz		Toplam	
	Satış(ton)	Pay(%)	Satış(ton)	Pay(%)	Satış(ton)	Pay(%)	Satış(ton)	Pay(%)
AYGAZ A.Ş.	108,231	33,10	3,352	42,64	332,193	17,15	443,776	19,53
İPRAGAZ A.Ş.	121,119	37,04	4,510	57,36	178,598	9,22	304,227	13,39
BP PETROLLERİ A.Ş.	0,000	0,00	0,000	0,00	291,543	15,05	291,543	12,83
PETROL OFİSİ A.Ş.	0,000	0,00	0,000	0,00	289,562	14,95	289,562	12,74
SHELL & TURCAS PETROL A.Ş.	0,000	0,00	0,000	0,00	208,994	10,79	208,994	9,20
ÖZAN İLKGAZ LPG PETROL AKARYAKIT DAĞITIM MADEN NAKLİYE İNŞAAT TİCARET A.Ş.	0,000	0,00	0,000	0,00	151,455	7,82	151,455	6,67
MİLANGAZ LPG DAĞITIM TİCARET VE SANAYİ A.Ş.	35,225	10,77	0,000	0,00	78,700	4,06	113,925	5,01
TOTAL OIL TÜRKİYE A.Ş.	0,000	0,00	0,000	0,00	78,100	4,03	78,100	3,44
YURTPET AKARYAKIT LPG DAĞITIM PAZARLAMA SANAYİ VE TİCARET LTD. ŞTİ.	0,000	0,00	0,000	0,00	70,401	3,63	70,401	3,10
GÜVENAL GAZ SANAYİ VE TİCARET A.Ş.	0,000	0,00	0,000	0,00	64,210	3,31	64,210	2,83
AKPET GAZ A.Ş.	0,000	0,00	0,000	0,00	36,208	1,87	36,208	1,59
YILDIRIM PETROL TİCARET VE NAKLİYAT A.Ş.	0,000	0,00	0,000	0,00	35,994	1,86	35,994	1,58
HABAŞ PETROL ÜRÜNLERİ SANAYİ VE TİCARET A.Ş.	35,637	10,90	0,000	0,00	0,000	0,00	35,637	1,57
AYTEMİZ AKARYAKIT DAĞITIM A.Ş.	0,000	0,00	0,000	0,00	30,384	1,57	30,384	1,34
GESAN YATIRIM VE TİCARET A.Ş.	3,038	0,93	0,000	0,00	25,421	1,31	28,459	1,25
AKGAZ TİCARET VE SANAYİ A.Ş.	0,000	0,00	0,000	0,00	24,940	1,29	24,940	1,10
ARGAZ LPG DOLUM TEVZİİ İNŞAAT SANAYİ VE TİCARET A.Ş.	23,760	7,27	0,000	0,00	0,000	0,00	23,760	1,05
KADDOĞLU PETROLÇÜLÜK TAŞIMACILIK TİCARET SANAYİ İTHALAT VE İHRACAT A.Ş.	0,000	0,00	0,000	0,00	11,933	0,62	11,933	0,53
HÜRGAZ TİCARET VE SANAYİ A.Ş.	0,000	0,00	0,000	0,00	11,700	0,60	11,700	0,51
ERGAZ SANAYİ VE TİCARET A.Ş.	0,000	0,00	0,000	0,00	9,300	0,48	9,300	0,41
TURKUAZ PETROL ÜRÜNLERİ A.Ş.	0,000	0,00	0,000	0,00	5,090	0,26	5,090	0,22
ANADOLUGAZ TİCARET VE SANAYİ A.Ş.	0,000	0,00	0,000	0,00	2,520	0,13	2,520	0,11
TOPLAM	327,010	100,00	7,862	100,00	1.937,246	100,00	2.272,118	100,00

Tablo 4.28: Edirne

Lisans Sahibinin Unvanı	Tüplügaz		Dökme gaz		Otogaz		Toplam	
	Satış(ton)	Pay(%)	Satış(ton)	Pay(%)	Satış(ton)	Pay(%)	Satış(ton)	Pay(%)
AYGAZ A.Ş.	184,617	37,88	13,256	40,09	182,490	17,91	380,363	24,71
İPRAGAZ A.Ş.	195,589	40,14	14,810	44,79	87,276	8,57	297,675	19,34
ENERJİ GAZ A.Ş.	0,000	0,00	0,000	0,00	224,110	22,00	224,110	14,56
SHELL & TURCAS PETROL A.Ş.	0,000	0,00	0,000	0,00	155,525	15,26	155,525	10,10
MİLANGAZ LPG DAĞITIM TİCARET VE SANAYİ A.Ş.	59,988	12,31	0,000	0,00	57,475	5,64	117,463	7,63
PETROL OFİSİ A.Ş.	0,000	0,00	0,000	0,00	115,188	11,31	115,188	7,48
BP PETROLLERİ A.Ş.	0,000	0,00	0,000	0,00	67,586	6,63	67,586	4,39
AYTEMİZ AKARYAKIT DAĞITIM A.Ş.	0,000	0,00	0,000	0,00	29,916	2,94	29,916	1,94
YURTPET AKARYAKIT LPG DAĞITIM PAZARLAMA SANAYİ VE TİCARET LTD. ŞTİ.	0,000	0,00	0,000	0,00	25,958	2,55	25,958	1,69
ERGAZ SANAYİ VE TİCARET A.Ş.	24,460	5,02	0,000	0,00	0,000	0,00	24,460	1,59
AKPET GAZ A.Ş.	0,000	0,00	0,000	0,00	23,958	2,35	23,958	1,56
TRABZONGAZ LPG SANAYİ NAKLİYAT VE TİCARET A.Ş.	1,890	0,39	0,000	0,00	13,640	1,34	15,530	1,01
HABAŞ PETROL ÜRÜNLERİ SANAYİ VE TİCARET A.Ş.	6,552	1,34	0,000	0,00	7,930	0,78	14,482	0,94
YILDIRIM PETROL TİCARET VE NAKLİYAT A.Ş.	0,000	0,00	0,000	0,00	11,054	1,08	11,054	0,72
GÜNEŞ GAZ ULUSLARARASI NAKLİYAT TİCARET VE SANAYİ A.Ş.	5,928	1,22	4,998	15,12	0,000	0,00	10,926	0,71
TOTAL OIL TÜRKİYE A.Ş.	0,000	0,00	0,000	0,00	9,382	0,92	9,382	0,61
ANADOLUGAZ TİCARET VE SANAYİ A.Ş.	7,960	1,63	0,000	0,00	0,000	0,00	7,960	0,52
ERAGAZ PETROL ÜRÜNLERİ SANAYİ VE TİCARET A.Ş.	0,000	0,00	0,000	0,00	5,200	0,51	5,200	0,34
TERMOPET AKARYAKIT NAKLİYAT VE TİCARET LTD. ŞTİ.	0,000	0,00	0,000	0,00	2,220	0,22	2,220	0,14
ARGAZ LPG DOLUM TEVZİİ İNŞAAT SANAYİ VE TİCARET A.Ş.	0,330	0,07	0,000	0,00	0,000	0,00	0,330	0,02
TOPLAM	487,314	100,00	33,064	100,00	1.018,908	100,00	1.539,286	100,00

Tablo 4.29: Elazığ

Lisans Sahibinin Unvanı	Tüplügaz		Dökmegaz		Otogaz		Toplam	
	Satış(ton)	Pay(%)	Satış(ton)	Pay(%)	Satış(ton)	Pay(%)	Satış(ton)	Pay(%)
AYGAZ A.Ş.	216,273	47,32	13,208	64,15	382,527	25,15	612,008	30,62
PETROL OFİSİ A.Ş.	0,000	0,00	0,000	0,00	287,103	18,88	287,103	14,37
İPRAGAZ A.Ş.	159,957	35,00	2,539	12,33	81,190	5,34	243,686	12,19
AYTEMİZ AKARYAKIT DAĞITIM A.Ş.	0,000	0,00	0,000	0,00	234,996	15,45	234,996	11,76
BP PETROLLERİ A.Ş.	0,000	0,00	0,000	0,00	121,824	8,01	121,824	6,10
ERAGAZ PETROL ÜRÜNLERİ SANAYİ VE TİCARET A.Ş.	0,000	0,00	0,000	0,00	109,976	7,23	109,976	5,50
MİLANGAZ LPG DAĞITIM TİCARET VE SANAYİ A.Ş.	41,593	9,10	0,000	0,00	45,786	3,01	87,379	4,37
SHELL & TURCAS PETROL A.Ş.	0,000	0,00	0,000	0,00	66,646	4,38	66,646	3,33
ŞARKGAZ VE MADENİ YAĞLAR A.Ş.	33,251	7,28	2,540	12,34	17,080	1,12	52,871	2,65
YURTPET AKARYAKIT LPG DAĞITIM PAZARLAMA SANAYİ VE TİCARET LTD. ŞTİ.	0,000	0,00	0,000	0,00	39,375	2,59	39,375	1,97
YILDIRIM PETROL TİCARET VE NAKLİYAT A.Ş.	0,000	0,00	0,000	0,00	37,932	2,49	37,932	1,90
KOÇGAZ DOLUM TESİSLERİ VE PETROL ÜRÜNLERİ, NAKLİYAT, OTOMOTİV, İNŞAAT, GIDA, İTHALAT, İHRACAK SANAYİ VE TİCARET LTD. ŞTİ.	0,000	0,00	0,000	0,00	23,780	1,56	23,780	1,19
ORALGAZ SANAYİ VE TİCARET A.Ş.	0,000	0,00	1,881	9,14	17,359	1,14	19,240	0,96
HÜRGAZ TİCARET VE SANAYİ A.Ş.	0,000	0,00	0,000	0,00	14,910	0,98	14,910	0,75
TP PETROL DAĞITIM A.Ş.	0,000	0,00	0,000	0,00	14,256	0,94	14,256	0,71
TOTAL OIL TÜRKİYE A.Ş.	0,000	0,00	0,000	0,00	9,240	0,61	9,240	0,46
AKPET GAZ A.Ş.	0,000	0,00	0,000	0,00	6,855	0,45	6,855	0,34
GÜVENAL GAZ SANAYİ VE TİCARET A.Ş.	0,000	0,00	0,000	0,00	4,400	0,29	4,400	0,22
ERGAZ SANAYİ VE TİCARET A.Ş.	4,280	0,94	0,000	0,00	0,000	0,00	4,280	0,21
EROL GAZ İNŞAAT NAKLİYE GIDA VE PETROL ÜRÜNLERİ OTOMOTİV SANAYİ VE TİCARET A.Ş.	0,000	0,00	0,000	0,00	3,520	0,23	3,520	0,18
KADOOĞLU PETROLCÜLÜK TAŞIMACILIK TİCARET SANAYİ İTHALAT VE İHRACAT A.Ş.	0,000	0,00	0,000	0,00	2,020	0,13	2,020	0,10
GÜNEŞ GAZ ULUSLARARASI NAKLİYAT TİCARET VE SANAYİ A.Ş.	1,689	0,37	0,000	0,00	0,000	0,00	1,689	0,08
SELÇUK GAZ VE PRES DÖKÜM SANAYİ VE TİCARET A.Ş.	0,000	0,00	0,420	2,04	0,000	0,00	0,420	0,02
TOPLAM	457,043	100,00	20,588	100,00	1.520,775	100,00	1.998,406	100,00

Tablo 4.30: Erzincan

Lisans Sahibinin Unvanı	Tüplügaz		Dökme gaz		Otogaz		Toplam	
	Satış(ton)	Pay(%)	Satış(ton)	Pay(%)	Satış(ton)	Pay(%)	Satış(ton)	Pay(%)
AYGAZ A.Ş.	66,114	43,63	3,000	19,39	174,094	23,03	243,208	26,35
PETROL OFİSİ A.Ş.	0,000	0,00	0,000	0,00	129,765	17,17	129,765	14,06
GESAN YATIRIM VE TİCARET A.Ş.	0,000	0,00	0,000	0,00	118,476	15,68	118,476	12,84
MİLANGAZ LPG DAĞITIM TİCARET VE SANAYİ A.Ş.	22,730	15,00	0,000	0,00	87,811	11,62	110,541	11,98
SHELL & TURCAS PETROL A.Ş.	0,000	0,00	0,000	0,00	82,071	10,86	82,071	8,89
İPRAGAZ A.Ş.	45,506	30,03	12,472	80,61	19,032	2,52	77,010	8,34
AYTEMİZ AKARYAKIT DAĞITIM A.Ş.	0,000	0,00	0,000	0,00	39,850	5,27	39,850	4,32
TRABZONGAZ LPG SANAYİ NAKLİYAT VE TİCARET A.Ş.	0,000	0,00	0,000	0,00	34,080	4,51	34,080	3,69
AKPET GAZ A.Ş.	0,000	0,00	0,000	0,00	28,891	3,82	28,891	3,13
ERAGAZ PETROL ÜRÜNLERİ SANAYİ VE TİCARET A.Ş.	0,000	0,00	0,000	0,00	22,700	3,00	22,700	2,46
ERGAZ SANAYİ VE TİCARET A.Ş.	13,087	8,64	0,000	0,00	0,000	0,00	13,087	1,42
HÜRGAZ TİCARET VE SANAYİ A.Ş.	0,000	0,00	0,000	0,00	7,320	0,97	7,320	0,79
YILDIRIM PETROL TİCARET VE NAKLİYAT A.Ş.	0,000	0,00	0,000	0,00	5,001	0,66	5,001	0,54
HABAŞ PETROL ÜRÜNLERİ SANAYİ VE TİCARET A.Ş.	0,000	0,00	0,000	0,00	4,720	0,62	4,720	0,51
ŞARKGAZ VE MADENİ YAĞLAR A.Ş.	4,102	2,71	0,000	0,00	0,000	0,00	4,102	0,44
GÜVENAL GAZ SANAYİ VE TİCARET A.Ş.	0,000	0,00	0,000	0,00	2,007	0,27	2,007	0,22
TOPLAM	151,539	100,00	15,472	100,00	755,818	100,00	922,829	100,00

Tablo 4.31: Erzurum

Lisans Sahibinin Unvanı	Tüplügaz		Dökmegaz		Otogaz		Toplam	
	Satış(ton)	Pay(%)	Satış(ton)	Pay(%)	Satış(ton)	Pay(%)	Satış(ton)	Pay(%)
AYTEMİZ AKARYAKIT DAĞITIM A.Ş.	0,000	0,00	0,000	0,00	288,647	17,36	288,647	13,74
İPRAGAZ A.Ş.	120,318	29,20	1,001	3,82	155,049	9,33	276,368	13,16
AYGAZ A.Ş.	93,171	22,61	3,340	12,75	165,644	9,97	262,155	12,48
MİLANGAZ LPG DAĞITIM TİCARET VE SANAYİ A.Ş.	67,035	16,27	0,000	0,00	180,634	10,87	247,669	11,79
YURTPET AKARYAKIT LPG DAĞITIM PAZARLAMA SANAYİ VE TİCARET LTD. ŞTİ.	0,000	0,00	0,000	0,00	221,041	13,30	221,041	10,52
PETROL OFİSİ A.Ş.	0,000	0,00	0,000	0,00	202,045	12,15	202,045	9,62
ERGAZ SANAYİ VE TİCARET A.Ş.	131,522	31,92	0,000	0,00	49,220	2,96	180,742	8,60
SHELL & TURCAS PETROL A.Ş.	0,000	0,00	0,000	0,00	148,033	8,91	148,033	7,05
ORALGAZ SANAYİ VE TİCARET A.Ş.	0,000	0,00	0,000	0,00	66,345	3,99	66,345	3,16
AKPET GAZ A.Ş.	0,000	0,00	0,000	0,00	51,689	3,11	51,689	2,46
TRABZONGAZ LPG SANAYİ NAKLİYAT VE TİCARET A.Ş.	0,000	0,00	15,340	58,55	23,820	1,43	39,160	1,86
HÜRGAZ TİCARET VE SANAYİ A.Ş.	0,000	0,00	0,000	0,00	35,650	2,14	35,650	1,70
TOTAL OIL TÜRKİYE A.Ş.	0,000	0,00	0,000	0,00	23,622	1,42	23,622	1,12
KADOOĞLU PETROLÇÜLÜK TAŞIMACILIK TİCARET SANAYİ İTHALAT VE İHRACAT A.Ş.	0,000	0,00	0,000	0,00	13,259	0,80	13,259	0,63
ÇELEBİ GAZ DOLUM ÜNİTESİ PETROL ÜRÜNLERİ NAKLİYE MOTORLU TAŞIT VE OTO GAZ MONTAJ OTO PARÇA SANAYİ VE TİCARET A.Ş.	0,000	0,00	0,000	0,00	10,240	0,62	10,240	0,49
BP PETROLLERİ A.Ş.	0,000	0,00	0,000	0,00	8,834	0,53	8,834	0,42
TP PETROL DAĞITIM A.Ş.	0,000	0,00	0,000	0,00	7,800	0,47	7,800	0,37
GÜNEŞ GAZ ULUSLARARASI NAKLİYAT TİCARET VE SANAYİ A.Ş.	0,000	0,00	6,520	24,88	0,000	0,00	6,520	0,31
GESAN YATIRIM VE TİCARET A.Ş.	0,000	0,00	0,000	0,00	4,911	0,30	4,911	0,23
GÜVENAL GAZ SANAYİ VE TİCARET A.Ş.	0,000	0,00	0,000	0,00	3,760	0,23	3,760	0,18
YILDIRIM PETROL TİCARET VE NAKLİYAT A.Ş.	0,000	0,00	0,000	0,00	2,000	0,12	2,000	0,10
TOPLAM	412,046	100,00	26,201	100,00	1.662,243	100,00	2.100,490	100,00

Tablo 4.32: Eskişehir

Lisans Sahibinin Unvanı	Tüplügaz		Dökme gaz		Otogaz		Toplam	
	Satış(ton)	Pay(%)	Satış(ton)	Pay(%)	Satış(ton)	Pay(%)	Satış(ton)	Pay(%)
AYGAZ A.Ş.	234,811	60,84	28,263	29,27	826,860	27,46	1.089,934	31,19
BP PETROLLERİ A.Ş.	0,000	0,00	0,000	0,00	439,047	14,58	439,047	12,57
SHELL & TURCAS PETROL A.Ş.	0,000	0,00	0,000	0,00	432,869	14,37	432,869	12,39
TOTAL OIL TÜRKİYE A.Ş.	0,000	0,00	0,000	0,00	322,149	10,70	322,149	9,22
MİLANGAZ LPG DAĞITIM TİCARET VE SANAYİ A.Ş.	76,792	19,90	5,902	6,11	197,819	6,57	280,513	8,03
AYTEMİZ AKARYAKIT DAĞITIM A.Ş.	0,000	0,00	0,000	0,00	262,330	8,71	262,330	7,51
PETROL OFİSİ A.Ş.	0,000	0,00	0,000	0,00	192,321	6,39	192,321	5,50
İPRAGAZ A.Ş.	71,268	18,47	37,176	38,50	42,462	1,41	150,906	4,32
GÜVENAL GAZ SANAYİ VE TİCARET A.Ş.	0,000	0,00	0,000	0,00	59,416	1,97	59,416	1,70
HABAŞ PETROL ÜRÜNLERİ SANAYİ VE TİCARET A.Ş.	0,000	0,00	0,000	0,00	53,760	1,79	53,760	1,54
YURTPET AKARYAKIT LPG DAĞITIM PAZARLAMA SANAYİ VE TİCARET LTD. ŞTİ.	0,000	0,00	0,000	0,00	52,769	1,75	52,769	1,51
YILDIRIM PETROL TİCARET VE NAKLİYAT A.Ş.	0,000	0,00	0,000	0,00	35,814	1,19	35,814	1,03
TERMOPET AKARYAKIT NAKLİYAT VE TİCARET LTD. ŞTİ.	0,000	0,00	0,000	0,00	32,703	1,09	32,703	0,94
HÜRGAZ TİCARET VE SANAYİ A.Ş.	0,000	0,00	0,000	0,00	18,330	0,61	18,330	0,52
KALELİ BEST GAZ İNŞAAT NAKLİYE SANAYİ VE TİCARET LTD. ŞTİ.	0,000	0,00	18,210	18,86	0,000	0,00	18,210	0,52
ERGAZ SANAYİ VE TİCARET A.Ş.	2,524	0,65	0,800	0,83	14,860	0,49	18,184	0,52
AKPET GAZ A.Ş.	0,000	0,00	0,000	0,00	13,339	0,44	13,339	0,38
TURKUAZ PETROL ÜRÜNLERİ A.Ş.	0,000	0,00	0,000	0,00	10,780	0,36	10,780	0,31
GÜNEŞ GAZ ULUSLARARASI NAKLİYAT TİCARET VE SANAYİ A.Ş.	0,543	0,14	6,220	6,44	0,000	0,00	6,763	0,19
STAR SIVILAŞTIRILMIŞ GAZLAR DAĞITIM VE PAZARLAMA A.Ş.	0,000	0,00	0,000	0,00	3,860	0,13	3,860	0,11
TOPLAM	385,938	100,00	96,571	100,00	3.011,488	100,00	3.493,997	100,00

Tablo 4.33: Gaziantep

Lisans Sahibinin Unvanı	Tüplügaz		Dökmegaz		Otogaz		Toplam	
	Satış(ton)	Pay(%)	Satış(ton)	Pay(%)	Satış(ton)	Pay(%)	Satış(ton)	Pay(%)
AYGAZ A.Ş.	724,896	36,66	14,800	17,19	947,045	16,41	1.686,741	21,53
İPRAGAZ A.Ş.	912,415	46,15	62,813	72,98	463,598	8,04	1.438,826	18,37
PETROL OFİSİ A.Ş.	0,000	0,00	0,000	0,00	755,409	13,09	755,409	9,64
SHELL & TURCAS PETROL A.Ş.	0,000	0,00	0,000	0,00	688,225	11,93	688,225	8,79
MİLANGAZ LPG DAĞITIM TİCARET VE SANAYİ A.Ş.	292,058	14,77	0,000	0,00	354,764	6,15	646,822	8,26
GÜVENAL GAZ SANAYİ VE TİCARET A.Ş.	0,000	0,00	0,000	0,00	450,750	7,81	450,750	5,75
KADOOĞLU PETROLCÜLÜK TAŞIMACILIK TİCARET SANAYİ İTHALAT VE İHRACAT A.Ş.	0,000	0,00	0,000	0,00	383,765	6,65	383,765	4,90
YILDIRIM PETROL TİCARET VE NAKLİYAT A.Ş.	0,000	0,00	0,000	0,00	377,931	6,55	377,931	4,83
AYTEMİZ AKARYAKIT DAĞITIM A.Ş.	0,000	0,00	0,000	0,00	217,877	3,78	217,877	2,78
BP PETROLLERİ A.Ş.	0,000	0,00	0,000	0,00	213,077	3,69	213,077	2,72
TOTAL OIL TÜRKİYE A.Ş.	0,000	0,00	0,000	0,00	119,104	2,06	119,104	1,52
MARGAZ LPG DOLUM TEVZİİ TİCARET VE SANAYİ A.Ş.	3,606	0,18	1,000	1,16	101,110	1,75	105,716	1,35
ARGAZ LPG DOLUM TEVZİİ İNŞAAT SANAYİ VE TİCARET A.Ş.	0,000	0,00	0,000	0,00	93,140	1,61	93,140	1,19
EROL GAZ İNŞAAT NAKLIYE GIDA VE PETROL ÜRÜNLERİ OTOMOTİV SANAYİ VE TİCARET A.Ş.	0,000	0,00	5,160	5,99	84,980	1,47	90,140	1,15
AKPET GAZ A.Ş.	0,000	0,00	0,000	0,00	88,619	1,54	88,619	1,13
ORALGAZ SANAYİ VE TİCARET A.Ş.	0,000	0,00	0,000	0,00	74,579	1,29	74,579	0,95
ÇELEBİ GAZ DOLUM ÜNİTESİ PETROL ÜRÜNLERİ NAKLIYE MOTORLU TAŞIT VE OTO GAZ MONTAJ OTO PARÇA SANAYİ VE TİCARET A.Ş.	0,000	0,00	0,000	0,00	71,660	1,24	71,660	0,91
YÜCEL GAZ SANAYİ VE TİCARET A.Ş.	19,200	0,97	0,000	0,00	36,640	0,64	55,840	0,71
COŞKUNAL GAZ NAKLİYAT İNŞAAT SANAYİ TİCARET A.Ş.	21,130	1,07	0,000	0,00	20,410	0,35	41,540	0,53
EKSON GRUP PETROLCÜLÜK SANAYİ VE TİCARET A.Ş.	0,000	0,00	0,000	0,00	40,381	0,70	40,381	0,52
YAMAN GAZ TİCARET VE SANAYİ A.Ş.	0,000	0,00	0,000	0,00	38,680	0,67	38,680	0,49
GAZPA AKARYAKIT TARIM GIDA VE HAYVANCILIK ÜRÜNLERİ PAZARLAMA SANAYİ VE TİCARET LTD. ŞTİ.	0,000	0,00	0,000	0,00	36,960	0,64	36,960	0,47
MAVİGÖL GAZ OTM.TEKSİNŞ.İLT.TUR.GID.EĞ SANAYİ TİCARET A.Ş.	0,000	0,00	0,000	0,00	35,390	0,61	35,390	0,45
TP PETROL DAĞITIM A.Ş.	0,000	0,00	0,000	0,00	21,995	0,38	21,995	0,28
HÜRGAZ TİCARET VE SANAYİ A.Ş.	0,000	0,00	0,000	0,00	18,300	0,32	18,300	0,23
EUROGAZ GAZ DAĞITIM A.Ş.	0,000	0,00	0,000	0,00	17,346	0,30	17,346	0,22
YURTPET AKARYAKIT LPG DAĞITIM PAZARLAMA SANAYİ VE TİCARET LTD. ŞTİ.	0,000	0,00	2,301	2,67	8,037	0,14	10,338	0,13
ŞANGAZ LPG AKARYAKIT ÜRÜNLERİ TARIM GIDA İNŞAAT SANAYİ VE TİCARET A.Ş.	0,000	0,00	0,000	0,00	9,640	0,17	9,640	0,12
LİKİTGAZ DAĞITIM VE ENDÜSTRİ A.Ş.	3,461	0,18	0,000	0,00	0,000	0,00	3,461	0,04
GÜNEŞ GAZ ULUSLARARASI NAKLİYAT TİCARET VE SANAYİ A.Ş.	0,459	0,02	0,000	0,00	0,000	0,00	0,459	0,01
TOPLAM	1.977,225	100,00	86,074	100,00	5.769,412	100,00	7.832,711	100,00

Tablo 4.34: Giresun

Lisans Sahibinin Unvanı	Tüplügaz		Dökme gaz		Otogaz		Toplam	
	Satış(ton)	Pay(%)	Satış(ton)	Pay(%)	Satış(ton)	Pay(%)	Satış(ton)	Pay(%)
AYGAZ A.Ş.	295,397	48,52	5,721	51,72	247,977	22,33	549,095	31,74
AYTEMİZ AKARYAKIT DAĞITIM A.Ş.	0,000	0,00	0,000	0,00	247,597	22,30	247,597	14,31
İPRAGAZ A.Ş.	122,459	20,11	1,619	14,64	57,316	5,16	181,394	10,48
MİLANGAZ LPG DAĞITIM TİCARET VE SANAYİ A.Ş.	71,455	11,74	0,000	0,00	47,772	4,30	119,227	6,89
TOTAL OIL TÜRKİYE A.Ş.	0,000	0,00	0,722	6,53	114,741	10,33	115,463	6,67
PETROL OFİSİ A.Ş.	0,000	0,00	0,000	0,00	98,378	8,86	98,378	5,69
SHELL & TURCAS PETROL A.Ş.	0,000	0,00	0,000	0,00	77,950	7,02	77,950	4,51
GESAN YATIRIM VE TİCARET A.Ş.	63,114	10,37	0,000	0,00	10,090	0,91	73,204	4,23
AKPET GAZ A.Ş.	0,000	0,00	0,000	0,00	52,923	4,77	52,923	3,06
TRABZONGAZ LPG SANAYİ NAKLİYAT VE TİCARET A.Ş.	13,179	2,16	3,000	27,12	30,530	2,75	46,709	2,70
ERGAZ SANAYİ VE TİCARET A.Ş.	43,196	7,10	0,000	0,00	0,000	0,00	43,196	2,50
YILDIRIM PETROL TİCARET VE NAKLİYAT A.Ş.	0,000	0,00	0,000	0,00	41,465	3,73	41,465	2,40
TP PETROL DAĞITIM A.Ş.	0,000	0,00	0,000	0,00	26,466	2,38	26,466	1,53
YURTPET AKARYAKIT LPG DAĞITIM PAZARLAMA SANAYİ VE TİCARET LTD. ŞTİ.	0,000	0,00	0,000	0,00	24,873	2,24	24,873	1,44
BP PETROLLERİ A.Ş.	0,000	0,00	0,000	0,00	17,265	1,56	17,265	1,00
TERMOPET AKARYAKIT NAKLİYAT VE TİCARET LTD. ŞTİ.	0,000	0,00	0,000	0,00	10,941	0,99	10,941	0,63
GÜVENAL GAZ SANAYİ VE TİCARET A.Ş.	0,000	0,00	0,000	0,00	4,004	0,36	4,004	0,23
TOPLAM	608,800	100,00	11,062	100,00	1.110,288	100,00	1.730,150	100,00

Tablo 4.35: Gümüşhane

Lisans Sahibinin Unvanı	Tüplügaz		Dökme gaz		Otogaz		Toplam	
	Satış(ton)	Pay(%)	Satış(ton)	Pay(%)	Satış(ton)	Pay(%)	Satış(ton)	Pay(%)
AYGAZ A.Ş.	63,145	55,34	0,988	15,44	43,151	16,77	107,284	28,40
MİLANGAZ LPG DAĞITIM TİCARET VE SANAYİ A.Ş.	18,751	16,43	0,000	0,00	39,951	15,53	58,702	15,54
AYTEMİZ AKARYAKIT DAĞITIM A.Ş.	0,000	0,00	0,000	0,00	53,616	20,84	53,616	14,19
PETROL OFİSİ A.Ş.	0,000	0,00	0,000	0,00	39,942	15,53	39,942	10,57
TRABZONGAZ LPG SANAYİ NAKLİYAT VE TİCARET A.Ş.	9,530	8,35	5,410	84,56	17,610	6,85	32,550	8,62
İPRAGAZ A.Ş.	8,992	7,88	0,000	0,00	10,793	4,20	19,785	5,24
GESAN YATIRIM VE TİCARET A.Ş.	4,296	3,76	0,000	0,00	14,221	5,53	18,517	4,90
AKPET GAZ A.Ş.	0,000	0,00	0,000	0,00	13,067	5,08	13,067	3,46
ERGAZ SANAYİ VE TİCARET A.Ş.	9,391	8,23	0,000	0,00	0,000	0,00	9,391	2,49
KADOOĞLU PETROLCÜLÜK TAŞIMACILIK TİCARET SANAYİ İTHALAT VE İHRACAT A.Ş.	0,000	0,00	0,000	0,00	6,800	2,64	6,800	1,80
TP PETROL DAĞITIM A.Ş.	0,000	0,00	0,000	0,00	6,565	2,55	6,565	1,74
GÜVENAL GAZ SANAYİ VE TİCARET A.Ş.	0,000	0,00	0,000	0,00	6,224	2,42	6,224	1,65
YILDIRIM PETROL TİCARET VE NAKLİYAT A.Ş.	0,000	0,00	0,000	0,00	5,320	2,07	5,320	1,41
TOPLAM	114,105	100,00	6,398	100,00	257,260	100,00	377,763	100,00

Tablo 4.36: Hakkari

Lisans Sahibinin Unvanı	Tüplügaz		Dökme gaz		Otogaz		Toplam	
	Satış(ton)	Pay(%)	Satış(ton)	Pay(%)	Satış(ton)	Pay(%)	Satış(ton)	Pay(%)
AYGAZ A.Ş.	114,708	44,55	0,000	-	32,306	50,78	147,014	45,79
İPRAGAZ A.Ş.	108,335	42,08	0,000	-	0,000	0,00	108,335	33,74
MİLANGAZ LPG DAĞITIM TİCARET VE SANAYİ A.Ş.	34,435	13,37	0,000	-	0,000	0,00	34,435	10,72
PETROL OFİSİ A.Ş.	0,000	0,00	0,000	-	31,308	49,22	31,308	9,75
TOPLAM	257,478	100,00	0,000	-	63,614	100,00	321,092	100,00

Tablo 4.37: Hatay

Lisans Sahibinin Unvanı	Tüplügaz		Dökmegaz		Otogaz		Toplam	
	Satış(ton)	Pay(%)	Satış(ton)	Pay(%)	Satış(ton)	Pay(%)	Satış(ton)	Pay(%)
İPRAGAZ A.Ş.	1.030,145	46,57	23,895	15,92	232,708	5,06	1.286,748	18,49
HAS-GAZ LPG DAĞITIM VE METAL SANAYİ TİCARET A.Ş.	119,961	5,42	114,179	76,06	963,780	20,96	1.197,920	17,21
AYGAZ A.Ş.	555,100	25,10	10,914	7,27	490,772	10,67	1.056,786	15,18
PETROL OFİSİ A.Ş.	0,000	0,00	0,000	0,00	572,793	12,46	572,793	8,23
SHELL & TURCAS PETROL A.Ş.	1,200	0,05	0,000	0,00	434,315	9,45	435,515	6,26
MİLANGAZ LPG DAĞITIM TİCARET VE SANAYİ A.Ş.	294,691	13,32	0,000	0,00	131,023	2,85	425,714	6,12
YÜCEL GAZ SANAYİ VE TİCARET A.Ş.	91,014	4,11	0,000	0,00	203,830	4,43	294,844	4,24
BP PETROLLERİ A.Ş.	0,000	0,00	0,000	0,00	236,824	5,15	236,824	3,40
AYTEMİZ AKARYAKIT DAĞITIM A.Ş.	0,000	0,00	0,000	0,00	220,988	4,81	220,988	3,18
AKPET GAZ A.Ş.	0,000	0,00	0,000	0,00	205,216	4,46	205,216	2,95
ARGAZ LPG DOLUM TEVZİİ İNŞAAT SANAYİ VE TİCARET A.Ş.	0,000	0,00	0,000	0,00	170,360	3,71	170,360	2,45
TP PETROL DAĞITIM A.Ş.	0,000	0,00	0,000	0,00	159,389	3,47	159,389	2,29
EROL GAZ İNŞAAT NAKLIYE GIDA VE PETROL ÜRÜNLERİ OTOMOTİV SANAYİ VE TİCARET A.Ş.	0,000	0,00	0,000	0,00	121,830	2,65	121,830	1,75
TOTAL OIL TÜRKİYE A.Ş.	0,000	0,00	0,000	0,00	101,337	2,20	101,337	1,46
YILDIRIM PETROL TİCARET VE NAKLİYAT A.Ş.	0,000	0,00	0,000	0,00	93,540	2,03	93,540	1,34
ERGAZ SANAYİ VE TİCARET A.Ş.	75,859	3,43	0,000	0,00	0,000	0,00	75,859	1,09
MAVİGÖL GAZ OTM.TEKSİNŞ.İLT.TUR.GID.EĞ SANAYİ TİCARET A.Ş.	0,000	0,00	0,000	0,00	62,560	1,36	62,560	0,90
ORALGAZ SANAYİ VE TİCARET A.Ş.	0,000	0,00	0,000	0,00	59,291	1,29	59,291	0,85
YURTPET AKARYAKIT LPG DAĞITIM PAZARLAMA SANAYİ VE TİCARET LTD. ŞTİ.	0,000	0,00	0,000	0,00	56,933	1,24	56,933	0,82
GÜNEŞ GAZ ULUSLARARASI NAKLİYAT TİCARET VE SANAYİ A.Ş.	25,695	1,16	0,000	0,00	0,000	0,00	25,695	0,37
YENİ ULAŞLI GAZ LPG DOLUM DEPOLAMA OTOGAZ DAĞITIM PAZARLAMA NAKLIYE İMALAT İTHALAT İHRACAT SANAYİ VE TİCARET LTD. ŞTİ.	0,000	0,00	0,000	0,00	25,440	0,55	25,440	0,37
SURGAZ AKARYAKIT NAKLIYE SANAYİ VE TİCARET LTD. ŞTİ.	0,000	0,00	0,000	0,00	17,980	0,39	17,980	0,26
GÜVENAL GAZ SANAYİ VE TİCARET A.Ş.	0,000	0,00	0,000	0,00	15,738	0,34	15,738	0,23
MARGAZ LPG DOLUM TEVZİİ TİCARET VE SANAYİ A.Ş.	6,579	0,30	1,120	0,75	5,800	0,13	13,499	0,19
LİKİTGAZ DAĞITIM VE ENDÜSTRİ A.Ş.	11,664	0,53	0,000	0,00	0,000	0,00	11,664	0,17
EKSON GRUP PETROLÇÜLÜK SANAYİ VE TİCARET A.Ş.	0,000	0,00	0,000	0,00	11,104	0,24	11,104	0,16
TORSAN ORMAN SANAYİ VE TİCARET LTD. ŞTİ.	0,000	0,00	0,000	0,00	4,540	0,10	4,540	0,07
TOPLAM	2.211,908	100,00	150,108	100,00	4.598,091	100,00	6.960,107	100,00

Tablo 4.38: İğdir

Lisans Sahibinin Unvanı	Tüplügaz		Dökmegaz		Otogaz		Toplam	
	Satış(ton)	Pay(%)	Satış(ton)	Pay(%)	Satış(ton)	Pay(%)	Satış(ton)	Pay(%)
AYGAZ A.Ş.	102,450	50,08	0,000	0,00	17,403	13,69	119,853	33,12
İPRAGAZ A.Ş.	48,498	23,71	0,000	0,00	23,787	18,72	72,285	19,97
ERGAZ SANAYİ VE TİCARET A.Ş.	19,022	9,30	21,570	71,26	0,000	0,00	40,592	11,22
MİLANGAZ LPG DAĞITIM TİCARET VE SANAYİ A.Ş.	34,589	16,91	0,000	0,00	0,000	0,00	34,589	9,56
HÜRGAZ TİCARET VE SANAYİ A.Ş.	0,000	0,00	8,700	28,74	19,260	15,16	27,960	7,73
AKPET GAZ A.Ş.	0,000	0,00	0,000	0,00	26,349	20,73	26,349	7,28
AYTEMİZ AKARYAKIT DAĞITIM A.Ş.	0,000	0,00	0,000	0,00	15,130	11,91	15,130	4,18
YURTPET AKARYAKIT LPG DAĞITIM PAZARLAMA SANAYİ VE TİCARET LTD. ŞTİ.	0,000	0,00	0,000	0,00	14,267	11,23	14,267	3,94
PETROL OFİSİ A.Ş.	0,000	0,00	0,000	0,00	10,881	8,56	10,881	3,01
TOPLAM	204,559	100,00	30,270	100,00	127,077	100,00	361,906	100,00

Tablo 4.39: Isparta

Lisans Sahibinin Unvanı	Tüplügaz		Dökme gaz		Otogaz		Toplam	
	Satış(ton)	Pay(%)	Satış(ton)	Pay(%)	Satış(ton)	Pay(%)	Satış(ton)	Pay(%)
AYGAZ A.Ş.	167,975	41,76	3,306	22,28	350,023	18,03	521,304	22,10
İPRAGAZ A.Ş.	109,263	27,16	6,123	41,26	325,743	16,78	441,129	18,70
PETROL OFİSİ A.Ş.	0,000	0,00	0,000	0,00	368,744	18,99	368,744	15,64
AKGAZ TİCARET VE SANAYİ A.Ş.	0,000	0,00	0,000	0,00	258,520	13,32	258,520	10,96
MİLANGAZ LPG DAĞITIM TİCARET VE SANAYİ A.Ş.	55,766	13,86	0,000	0,00	151,559	7,81	207,325	8,79
SHELL & TURCAS PETROL A.Ş.	0,000	0,00	0,000	0,00	170,533	8,78	170,533	7,23
BP PETROLLERİ A.Ş.	0,000	0,00	0,000	0,00	85,087	4,38	85,087	3,61
GESAN YATIRIM VE TİCARET A.Ş.	0,000	0,00	0,000	0,00	44,304	2,28	44,304	1,88
HABAŞ PETROL ÜRÜNLERİ SANAYİ VE TİCARET A.Ş.	0,000	0,00	0,000	0,00	36,860	1,90	36,860	1,56
KONGAZ PETROL ÜRÜNLERİ PAZARLAMA SANAYİ VE TİCARET A.Ş.	36,262	9,02	0,000	0,00	0,000	0,00	36,262	1,54
AKPET GAZ A.Ş.	0,000	0,00	0,000	0,00	34,100	1,76	34,100	1,45
YILDIRIM PETROL TİCARET VE NAKLİYAT A.Ş.	0,000	0,00	0,000	0,00	33,145	1,71	33,145	1,41
ERGAZ SANAYİ VE TİCARET A.Ş.	32,971	8,20	0,000	0,00	0,000	0,00	32,971	1,40
TP PETROL DAĞITIM A.Ş.	0,000	0,00	0,000	0,00	27,283	1,41	27,283	1,16
HÜRGAZ TİCARET VE SANAYİ A.Ş.	0,000	0,00	0,000	0,00	24,490	1,26	24,490	1,04
TOTAL OIL TÜRKİYE A.Ş.	0,000	0,00	0,000	0,00	17,597	0,91	17,597	0,75
ANTGAZ LİKİT PETROL GAZI SANAYİ VE TİCARET LTD. ŞTİ.	0,000	0,00	5,410	36,46	3,830	0,20	9,240	0,39
YURTPET AKARYAKIT LPG DAĞITIM PAZARLAMA SANAYİ VE TİCARET LTD. ŞTİ.	0,000	0,00	0,000	0,00	7,072	0,36	7,072	0,30
GÜVENAL GAZ SANAYİ VE TİCARET A.Ş.	0,000	0,00	0,000	0,00	2,430	0,13	2,430	0,10
TOPLAM	402,237	100,00	14,839	100,00	1.941,320	100,00	2.358,396	100,00

Tablo 4.40: İstanbul

Lisans Sahibinin Unvanı	Tüplügaz		Dökme gaz		Otogaz		Toplam	
	Satış(ton)	Pay(%)	Satış(ton)	Pay(%)	Satış(ton)	Pay(%)	Satış(ton)	Pay(%)
AYGAZ A.Ş.	2.197,094	42,92	573,199	32,06	5.389,417	25,47	8.159,710	29,08
SHELL & TURCAS PETROL A.Ş.	0,000	0,00	0,000	0,00	4.112,796	19,44	4.112,796	14,66
PETROL OFİSİ A.Ş.	0,000	0,00	0,000	0,00	3.546,378	16,76	3.546,378	12,64
İPRAGAZ A.Ş.	1.440,073	28,13	980,372	54,83	313,238	1,48	2.733,683	9,74
BP PETROLLERİ A.Ş.	0,000	0,00	0,000	0,00	2.198,550	10,39	2.198,550	7,83
TOTAL OIL TÜRKİYE A.Ş.	0,000	0,00	14,423	0,81	1.509,385	7,13	1.523,808	5,43
MİLANGAZ LPG DAĞITIM TİCARET VE SANAYİ A.Ş.	682,318	13,33	86,416	4,83	704,842	3,33	1.473,576	5,25
NORM GAZ PETROL ÜRÜNLERİ SANAYİ TİCARET A.Ş. ÇORUM	0,000	0,00	126,210	7,06	1.154,446	5,46	1.280,656	4,56
AYTEMİZ AKARYAKIT DAĞITIM A.Ş.	0,000	0,00	0,000	0,00	1.051,737	4,97	1.051,737	3,75
HABAŞ PETROL ÜRÜNLERİ SANAYİ VE TİCARET A.Ş.	576,737	11,27	0,000	0,00	0,000	0,00	576,737	2,06
TP PETROL DAĞITIM A.Ş.	0,000	0,00	0,000	0,00	229,012	1,08	229,012	0,82
YILDIRIM PETROL TİCARET VE NAKLİYAT A.Ş.	0,000	0,00	0,000	0,00	203,708	0,96	203,708	0,73
AKPET GAZ A.Ş.	0,000	0,00	0,000	0,00	197,733	0,93	197,733	0,70
ENERJİ GAZ A.Ş.	0,000	0,00	0,000	0,00	194,225	0,92	194,225	0,69
ERGAZ SANAYİ VE TİCARET A.Ş.	176,958	3,46	4,080	0,23	0,000	0,00	181,038	0,65
KADOOĞLU PETROLÇÜLÜK TAŞIMACILIK TİCARET SANAYİ İTHALAT VE İHRACAT A.Ş.	0,000	0,00	0,000	0,00	98,412	0,47	98,412	0,35
STAR SIVILAŞTIRILMIŞ GAZLAR DAĞITIM VE PAZARLAMA A.Ş.	0,000	0,00	0,000	0,00	70,325	0,33	70,325	0,25
ARGAZ LPG DOLUM TEVZİİ İNŞAAT SANAYİ VE TİCARET A.Ş.	35,342	0,69	1,570	0,09	32,160	0,15	69,072	0,25
GÜVENAL GAZ SANAYİ VE TİCARET A.Ş.	0,000	0,00	0,000	0,00	48,400	0,23	48,400	0,17
SURGAZ AKARYAKIT NAKLİYE SANAYİ VE TİCARET LTD. ŞTİ.	0,000	0,00	0,000	0,00	36,160	0,17	36,160	0,13
YURTPET AKARYAKIT LPG DAĞITIM PAZARLAMA SANAYİ VE TİCARET LTD. ŞTİ.	0,000	0,00	0,000	0,00	31,164	0,15	31,164	0,11
HÜRGAZ TİCARET VE SANAYİ A.Ş.	0,000	0,00	0,000	0,00	13,240	0,06	13,240	0,05
ERGAZ PETROL ÜRÜNLERİ SANAYİ VE TİCARET A.Ş.	0,000	0,00	0,000	0,00	12,401	0,06	12,401	0,04
TERMOPET AKARYAKIT NAKLİYAT VE TİCARET LTD. ŞTİ.	0,000	0,00	0,000	0,00	8,151	0,04	8,151	0,03
GÜNEŞ GAZ ULUSLARARASI NAKLİYAT TİCARET VE SANAYİ A.Ş.	5,800	0,11	1,000	0,06	0,000	0,00	6,800	0,02
AKÇAGAZ PETROL ÜRÜNLERİ SANAYİ VE TİCARET A.Ş.	3,366	0,07	0,000	0,00	0,000	0,00	3,366	0,01
TRABZONGAZ LPG SANAYİ NAKLİYAT VE TİCARET A.Ş.	1,374	0,03	0,000	0,00	0,000	0,00	1,374	0,00
GESAN YATIRIM VE TİCARET A.Ş.	0,000	0,00	0,800	0,04	0,000	0,00	0,800	0,00
TOPLAM	5.119,062	100,00	1.788,070	100,00	21.155,880	100,00	28.063,012	100,00

Tablo 4.41: İzmir

Lisans Sahibinin Unvanı	Tüplügaz		Dökmegaz		Otogaz		Toplam	
	Satış(ton)	Pay(%)	Satış(ton)	Pay(%)	Satış(ton)	Pay(%)	Satış(ton)	Pay(%)
AYGAZ A.Ş.	2.106,681	38,27	403,461	54,71	2.741,556	21,59	5.251,698	27,73
SHELL & TURCAS PETROL A.Ş.	0,000	0,00	0,000	0,00	2.719,742	21,42	2.719,742	14,36
İPRAGAZ A.Ş.	1.790,333	32,52	157,751	21,39	592,019	4,66	2.540,103	13,41
MİLANGAZ LPG DAĞITIM TİCARET VE SANAYİ A.Ş.	1.220,490	22,17	94,559	12,82	681,342	5,37	1.996,391	10,54
BP PETROLLERİ A.Ş.	0,000	0,00	0,000	0,00	1.978,212	15,58	1.978,212	10,45
PETROL OFİSİ A.Ş.	0,000	0,00	0,000	0,00	1.711,832	13,48	1.711,832	9,04
AKPET GAZ A.Ş.	0,000	0,00	4,623	0,63	504,254	3,97	508,877	2,69
AYTEMİZ AKARYAKIT DAĞITIM A.Ş.	0,000	0,00	0,000	0,00	399,303	3,14	399,303	2,11
TOTAL OIL TÜRKİYE A.Ş.	0,000	0,00	2,109	0,29	369,771	2,91	371,880	1,96
ERAGAZ PETROL ÜRÜNLERİ SANAYİ VE TİCARET A.Ş.	0,000	0,00	0,000	0,00	317,460	2,50	317,460	1,68
HABAŞ PETROL ÜRÜNLERİ SANAYİ VE TİCARET A.Ş.	259,886	4,72	0,000	0,00	44,035	0,35	303,921	1,60
KADOOĞLU PETROLCÜLÜK TAŞIMACILIK TİCARET SANAYİ İTHALAT VE İHRACAT A.Ş.	0,000	0,00	0,000	0,00	157,920	1,24	157,920	0,83
ERGAZ SANAYİ VE TİCARET A.Ş.	103,414	1,88	6,440	0,87	0,000	0,00	109,854	0,58
YURTPET AKARYAKIT LPG DAĞITIM PAZARLAMA SANAYİ VE TİCARET LTD. ŞTİ.	0,000	0,00	0,000	0,00	103,049	0,81	103,049	0,54
YILDIRIM PETROL TİCARET VE NAKLİYAT A.Ş.	0,000	0,00	0,000	0,00	102,153	0,80	102,153	0,54
TURKUAZ PETROL ÜRÜNLERİ A.Ş.	0,000	0,00	0,000	0,00	81,268	0,64	81,268	0,43
GÜVENAL GAZ SANAYİ VE TİCARET A.Ş.	0,000	0,00	0,000	0,00	76,188	0,60	76,188	0,40
ARGAZ LPG DOLUM TEVZİİ İNŞAAT SANAYİ VE TİCARET A.Ş.	0,000	0,00	45,320	6,15	7,000	0,06	52,320	0,28
KOÇGAZ DOLUM TESİSLERİ VE PETROL ÜRÜNLERİ, NAKLİYAT, OTOMOTİV, İNŞAAT, GIDA, İTHALAT, İHRACAK SANAYİ VE TİCARET LTD. ŞTİ.	0,000	0,00	0,000	0,00	36,503	0,29	36,503	0,19
GÜNEŞ GAZ ULUSLARARASI NAKLİYAT TİCARET VE SANAYİ A.Ş.	13,088	0,24	23,224	3,15	0,000	0,00	36,312	0,19
GÜNEYGAZ LPG SANAYİ VE TİCARET A.Ş.	0,000	0,00	0,000	0,00	22,680	0,18	22,680	0,12
ENERJİ GAZ A.Ş.	0,000	0,00	0,000	0,00	22,620	0,18	22,620	0,12
ORALGAZ SANAYİ VE TİCARET A.Ş.	0,000	0,00	0,000	0,00	14,640	0,12	14,640	0,08
PEGAGAZ A.Ş.	10,884	0,20	0,000	0,00	0,000	0,00	10,884	0,06
GESAN YATIRIM VE TİCARET A.Ş.	0,000	0,00	0,000	0,00	5,071	0,04	5,071	0,03
TERMOPET AKARYAKIT NAKLİYAT VE TİCARET LTD. ŞTİ.	0,000	0,00	0,000	0,00	4,800	0,04	4,800	0,03
ANADOLUGAZ TİCARET VE SANAYİ A.Ş.	0,000	0,00	0,000	0,00	3,260	0,03	3,260	0,02
TOPLAM	5.504,776	100,00	737,487	100,00	12.696,678	100,00	18.938,941	100,00

Tablo 4.42: Kahramanmaraş

Lisans Sahibinin Unvanı	Tüplügaz		Dökme gaz		Otogaz		Toplam	
	Satış(ton)	Pay(%)	Satış(ton)	Pay(%)	Satış(ton)	Pay(%)	Satış(ton)	Pay(%)
MARGAZ LPG DOLUM TEVZİİ TİCARET VE SANAYİ A.Ş.	195,828	18,73	99,620	83,32	792,669	15,46	1.088,117	17,29
AYGAZ A.Ş.	272,917	26,11	4,311	3,61	778,610	15,18	1.055,838	16,78
MİLANGAZ LPG DAĞITIM TİCARET VE SANAYİ A.Ş.	283,755	27,15	0,000	0,00	635,120	12,38	918,875	14,60
İPRAGAZ A.Ş.	272,526	26,07	5,762	4,82	411,244	8,02	689,532	10,96
PETROL OFİSİ A.Ş.	0,000	0,00	0,000	0,00	323,107	6,30	323,107	5,13
YENİ ULAŞLI GAZ LPG DOLUM DEPOLAMA OTOGAZ DAĞITIM PAZARLAMA NAKLIYE İMALAT İTHALAT İHRACAT SANAYİ VE TİCARET LTD. ŞTİ.	0,000	0,00	0,000	0,00	314,110	6,12	314,110	4,99
BP PETROLLERİ A.Ş.	0,000	0,00	0,000	0,00	256,988	5,01	256,988	4,08
GÜVENAL GAZ SANAYİ VE TİCARET A.Ş.	0,000	0,00	0,000	0,00	237,317	4,63	237,317	3,77
SHELL & TURCAS PETROL A.Ş.	0,000	0,00	0,000	0,00	223,202	4,35	223,202	3,55
YILDIRIM PETROL TİCARET VE NAKLİYAT A.Ş.	0,000	0,00	0,000	0,00	186,072	3,63	186,072	2,96
MAVİGÖL GAZ OTM.TEKSİNŞ.İLT.TUR.GID.EĞ SANAYİ TİCARET A.Ş.	0,000	0,00	8,860	7,41	174,600	3,40	183,460	2,92
YURTPET AKARYAKIT LPG DAĞITIM PAZARLAMA SANAYİ VE TİCARET LTD. ŞTİ.	0,000	0,00	0,000	0,00	181,973	3,55	181,973	2,89
AKPET GAZ A.Ş.	0,000	0,00	0,000	0,00	160,661	3,13	160,661	2,55
AYTEMİZ AKARYAKIT DAĞITIM A.Ş.	0,000	0,00	0,000	0,00	160,619	3,13	160,619	2,55
KOÇGAZ DOLUM TESİSLERİ VE PETROL ÜRÜNLERİ, NAKLİYAT, OTOMOTİV, İNŞAAT, GIDA, İTHALAT, İHRACAK SANAYİ VE TİCARET LTD. ŞTİ.	0,000	0,00	0,000	0,00	52,836	1,03	52,836	0,84
YÜCEL GAZ SANAYİ VE TİCARET A.Ş.	0,000	0,00	0,000	0,00	52,150	1,02	52,150	0,83
ORALGAZ SANAYİ VE TİCARET A.Ş.	0,000	0,00	0,000	0,00	45,540	0,89	45,540	0,72
TOTAL OIL TÜRKİYE A.Ş.	0,000	0,00	0,000	0,00	40,522	0,79	40,522	0,64
ERAGAZ PETROL ÜRÜNLERİ SANAYİ VE TİCARET A.Ş.	0,000	0,00	0,000	0,00	25,582	0,50	25,582	0,41
STAR SIVILAŞTIRILMIŞ GAZLAR DAĞITIM VE PAZARLAMA A.Ş.	0,000	0,00	0,000	0,00	25,570	0,50	25,570	0,41
ERGAZ SANAYİ VE TİCARET A.Ş.	11,373	1,09	0,000	0,00	12,351	0,24	23,724	0,38
YAMAN GAZ TİCARET VE SANAYİ A.Ş.	0,000	0,00	0,000	0,00	23,360	0,46	23,360	0,37
EROL GAZ İNŞAAT NAKLIYE GIDA VE PETROL ÜRÜNLERİ OTOMOTİV SANAYİ VE TİCARET A.Ş.	8,879	0,85	1,010	0,84	5,960	0,12	15,849	0,25
ATA LİKİT PETROL GAZI VE PETROL ÜRÜNLERİ SANAYİ TİCARET LTD. ŞTİ.	0,000	0,00	0,000	0,00	5,360	0,10	5,360	0,09
SURGAZ AKARYAKIT NAKLIYE SANAYİ VE TİCARET LTD. ŞTİ.	0,000	0,00	0,000	0,00	3,060	0,06	3,060	0,05
TOPLAM	1.045,278	100,00	119,563	100,00	5.128,583	100,00	6.293,424	100,00

Tablo 4.43: Karabük

Lisans Sahibinin Unvanı	Tüplügaz		Dökme gaz		Otogaz		Toplam	
	Satış(ton)	Pay(%)	Satış(ton)	Pay(%)	Satış(ton)	Pay(%)	Satış(ton)	Pay(%)
AYGAZ A.Ş.	114,089	66,16	59,880	96,89	233,162	23,32	407,131	32,99
PETROL OFİSİ A.Ş.	0,000	0,00	0,000	0,00	239,055	23,91	239,055	19,37
MİLANGAZ LPG DAĞITIM TİCARET VE SANAYİ A.Ş.	15,776	9,15	0,000	0,00	142,110	14,21	157,886	12,79
İPRAGAZ A.Ş.	34,784	20,17	0,000	0,00	114,107	11,41	148,891	12,06
TOTAL OIL TÜRKİYE A.Ş.	0,000	0,00	0,000	0,00	117,705	11,77	117,705	9,54
BP PETROLLERİ A.Ş.	0,000	0,00	0,000	0,00	79,304	7,93	79,304	6,43
SHELL & TURCAS PETROL A.Ş.	0,000	0,00	0,000	0,00	37,396	3,74	37,396	3,03
HÜRGAZ TİCARET VE SANAYİ A.Ş.	0,000	0,00	0,000	0,00	13,290	1,33	13,290	1,08
ERAGAZ PETROL ÜRÜNLERİ SANAYİ VE TİCARET A.Ş.	0,000	0,00	0,000	0,00	11,850	1,19	11,850	0,96
AKÇAGAZ PETROL ÜRÜNLERİ SANAYİ VE TİCARET A.Ş.	7,806	4,53	0,000	0,00	0,000	0,00	7,806	0,63
SURGAZ AKARYAKIT NAKLİYE SANAYİ VE TİCARET LTD. ŞTİ.	0,000	0,00	0,000	0,00	7,720	0,77	7,720	0,63
TRABZONGAZ LPG SANAYİ NAKLİYAT VE TİCARET A.Ş.	0,000	0,00	1,920	3,11	4,180	0,42	6,100	0,49
TOPLAM	172,455	100,00	61,800	100,00	999,879	100,00	1.234,134	100,00

Tablo 4.44: Karaman

Lisans Sahibinin Unvanı	Tüplügaz		Dökmegaz		Otogaz		Toplam	
	Satış(ton)	Pay(%)	Satış(ton)	Pay(%)	Satış(ton)	Pay(%)	Satış(ton)	Pay(%)
AYGAZ A.Ş.	36,948	23,69	15,350	36,59	263,942	25,95	316,240	26,02
İPRAGAZ A.Ş.	53,149	34,07	25,600	61,03	110,516	10,86	189,265	15,58
KONGAZ PETROL ÜRÜNLERİ PAZARLAMA SANAYİ VE TİCARET A.Ş.	29,351	18,82	0,000	0,00	93,490	9,19	122,841	10,11
PETROL OFİSİ A.Ş.	0,000	0,00	0,000	0,00	118,937	11,69	118,937	9,79
GÜVENAL GAZ SANAYİ VE TİCARET A.Ş.	0,000	0,00	0,000	0,00	93,276	9,17	93,276	7,68
BP PETROLLERİ A.Ş.	0,000	0,00	0,000	0,00	73,243	7,20	73,243	6,03
SHELL & TURCAS PETROL A.Ş.	0,000	0,00	0,000	0,00	57,229	5,63	57,229	4,71
ERAGAZ PETROL ÜRÜNLERİ SANAYİ VE TİCARET A.Ş.	0,000	0,00	0,000	0,00	47,612	4,68	47,612	3,92
MİLANGAZ LPG DAĞITIM TİCARET VE SANAYİ A.Ş.	23,529	15,08	1,000	2,38	19,620	1,93	44,149	3,63
AKPET GAZ A.Ş.	0,000	0,00	0,000	0,00	30,936	3,04	30,936	2,55
TOTAL OIL TÜRKİYE A.Ş.	0,000	0,00	0,000	0,00	27,495	2,70	27,495	2,26
YILDIRIM PETROL TİCARET VE NAKLİYAT A.Ş.	0,000	0,00	0,000	0,00	18,868	1,85	18,868	1,55
MAVİGÖL GAZ OTM.TEKSİNŞ.İLT.TUR.GID.EĞ SANAYİ TİCARET A.Ş.	0,000	0,00	0,000	0,00	16,010	1,57	16,010	1,32
EROL GAZ İNŞAAT NAKLİYE GIDA VE PETROL ÜRÜNLERİ OTOMOTİV SANAYİ VE TİCARET A.Ş.	0,000	0,00	0,000	0,00	13,380	1,32	13,380	1,10
HÜRGAZ TİCARET VE SANAYİ A.Ş.	0,000	0,00	0,000	0,00	12,980	1,28	12,980	1,07
TP PETROL DAĞITIM A.Ş.	0,000	0,00	0,000	0,00	10,210	1,00	10,210	0,84
ANADOLUGAZ TİCARET VE SANAYİ A.Ş.	9,510	6,10	0,000	0,00	0,000	0,00	9,510	0,78
YURTPET AKARYAKIT LPG DAĞITIM PAZARLAMA SANAYİ VE TİCARET LTD. ŞTİ.	0,000	0,00	0,000	0,00	5,597	0,55	5,597	0,46
SURGAZ AKARYAKIT NAKLİYE SANAYİ VE TİCARET LTD. ŞTİ.	0,000	0,00	0,000	0,00	3,890	0,38	3,890	0,32
ERGAZ SANAYİ VE TİCARET A.Ş.	2,534	1,62	0,000	0,00	0,000	0,00	2,534	0,21
LİKİTGAZ DAĞITIM VE ENDÜSTRİ A.Ş.	0,960	0,62	0,000	0,00	0,000	0,00	0,960	0,08
TOPLAM	155,981	100,00	41,950	100,00	1.017,231	100,00	1.215,162	100,00

Tablo 4.45: Kars

Lisans Sahibinin Unvanı	Tüplügaz		Dökme gaz		Otogaz		Toplam	
	Satış(ton)	Pay(%)	Satış(ton)	Pay(%)	Satış(ton)	Pay(%)	Satış(ton)	Pay(%)
AYGAZ A.Ş.	56,992	33,12	4,801	33,54	52,723	14,30	114,516	20,63
AYTEMİZ AKARYAKIT DAĞITIM A.Ş.	0,000	0,00	0,000	0,00	82,187	22,29	82,187	14,81
SHELL & TURCAS PETROL A.Ş.	0,000	0,00	0,000	0,00	68,146	18,48	68,146	12,28
İPRAGAZ A.Ş.	55,472	32,24	6,095	42,57	4,634	1,26	66,201	11,93
PETROL OFİSİ A.Ş.	0,000	0,00	0,000	0,00	65,794	17,84	65,794	11,85
ERGAZ SANAYİ VE TİCARET A.Ş.	38,122	22,15	3,420	23,89	0,000	0,00	41,542	7,48
YURTPET AKARYAKIT LPG DAĞITIM PAZARLAMA SANAYİ VE TİCARET LTD. ŞTİ.	0,000	0,00	0,000	0,00	32,228	8,74	32,228	5,81
AKPET GAZ A.Ş.	0,000	0,00	0,000	0,00	30,548	8,28	30,548	5,50
MİLANGAZ LPG DAĞITIM TİCARET VE SANAYİ A.Ş.	21,488	12,49	0,000	0,00	0,000	0,00	21,488	3,87
ORALGAZ SANAYİ VE TİCARET A.Ş.	0,000	0,00	0,000	0,00	15,850	4,30	15,850	2,86
HÜRGAZ TİCARET VE SANAYİ A.Ş.	0,000	0,00	0,000	0,00	10,020	2,72	10,020	1,81
YILDIRIM PETROL TİCARET VE NAKLİYAT A.Ş.	0,000	0,00	0,000	0,00	6,600	1,79	6,600	1,19
TOPLAM	172,074	100,00	14,316	100,00	368,730	100,00	555,120	100,00

Tablo 4.46: Kastamonu

Lisans Sahibinin Unvanı	Tüplügaz		Dökmegaz		Otogaz		Toplam	
	Satış(ton)	Pay(%)	Satış(ton)	Pay(%)	Satış(ton)	Pay(%)	Satış(ton)	Pay(%)
AYGAZ A.Ş.	269,922	61,02	2,248	5,08	662,273	39,23	934,443	42,97
PETROL OFİSİ A.Ş.	0,000	0,00	0,000	0,00	210,568	12,47	210,568	9,68
TOTAL OIL TÜRKİYE A.Ş.	0,000	0,00	0,000	0,00	184,772	10,95	184,772	8,50
İPRAGAZ A.Ş.	119,365	26,98	0,000	0,00	48,041	2,85	167,406	7,70
MİLANGAZ LPG DAĞITIM TİCARET VE SANAYİ A.Ş.	32,696	7,39	0,000	0,00	111,519	6,61	144,215	6,63
SHELL & TURCAS PETROL A.Ş.	0,000	0,00	0,000	0,00	130,124	7,71	130,124	5,98
AYTEMİZ AKARYAKIT DAĞITIM A.Ş.	0,000	0,00	0,000	0,00	99,745	5,91	99,745	4,59
BP PETROLLERİ A.Ş.	0,000	0,00	0,000	0,00	69,941	4,14	69,941	3,22
TRABZONGAZ LPG SANAYİ NAKLİYAT VE TİCARET A.Ş.	0,000	0,00	41,980	94,92	8,500	0,50	50,480	2,32
HÜRGAZ TİCARET VE SANAYİ A.Ş.	0,000	0,00	0,000	0,00	37,690	2,23	37,690	1,73
YILDIRIM PETROL TİCARET VE NAKLİYAT A.Ş.	0,000	0,00	0,000	0,00	26,479	1,57	26,479	1,22
AKÇAGAZ PETROL ÜRÜNLERİ SANAYİ VE TİCARET A.Ş.	19,857	4,49	0,000	0,00	0,000	0,00	19,857	0,91
KALELİ BEST GAZ İNŞAAT NAKLİYE SANAYİ VE TİCARET LTD. ŞTİ.	0,000	0,00	0,000	0,00	19,687	1,17	19,687	0,91
GÜVENAL GAZ SANAYİ VE TİCARET A.Ş.	0,000	0,00	0,000	0,00	18,002	1,07	18,002	0,83
HABAŞ PETROL ÜRÜNLERİ SANAYİ VE TİCARET A.Ş.	0,000	0,00	0,000	0,00	17,540	1,04	17,540	0,81
GESAN YATIRIM VE TİCARET A.Ş.	0,000	0,00	0,000	0,00	16,677	0,99	16,677	0,77
TP PETROL DAĞITIM A.Ş.	0,000	0,00	0,000	0,00	11,665	0,69	11,665	0,54
AKPET GAZ A.Ş.	0,000	0,00	0,000	0,00	9,300	0,55	9,300	0,43
TURKUAZ PETROL ÜRÜNLERİ A.Ş.	0,000	0,00	0,000	0,00	5,590	0,33	5,590	0,26
GÜNEŞ GAZ ULUSLARARASI NAKLİYAT TİCARET VE SANAYİ A.Ş.	0,540	0,12	0,000	0,00	0,000	0,00	0,540	0,02
TOPLAM	442,380	100,00	44,228	100,00	1.688,113	100,00	2.174,721	100,00

Tablo 4.47: Kayseri

Lisans Sahibinin Unvanı	Tüplügaz		Dökme gaz		Otogaz		Toplam	
	Satış(ton)	Pay(%)	Satış(ton)	Pay(%)	Satış(ton)	Pay(%)	Satış(ton)	Pay(%)
AYGAZ A.Ş.	404,985	36,63	5,857	41,21	1.385,134	22,18	1.795,976	24,39
MİLANGAZ LPG DAĞITIM TİCARET VE SANAYİ A.Ş.	194,117	17,56	0,000	0,00	734,410	11,76	928,527	12,61
AYTEMİZ AKARYAKIT DAĞITIM A.Ş.	0,000	0,00	0,000	0,00	809,994	12,97	809,994	11,00
İPRAGAZ A.Ş.	310,306	28,06	5,564	39,15	405,541	6,49	721,411	9,80
PETROL OFİSİ A.Ş.	0,000	0,00	0,000	0,00	712,452	11,41	712,452	9,67
SHELL & TURCAS PETROL A.Ş.	0,000	0,00	0,000	0,00	699,755	11,20	699,755	9,50
BP PETROLLERİ A.Ş.	0,000	0,00	0,000	0,00	347,756	5,57	347,756	4,72
GÜNEYGAZ LPG SANAYİ VE TİCARET A.Ş.	181,872	16,45	0,000	0,00	132,320	2,12	314,192	4,27
AKPET GAZ A.Ş.	0,000	0,00	0,000	0,00	272,838	4,37	272,838	3,70
TOTAL OIL TÜRKİYE A.Ş.	0,000	0,00	0,000	0,00	189,572	3,04	189,572	2,57
YURTPET AKARYAKIT LPG DAĞITIM PAZARLAMA SANAYİ VE TİCARET LTD. ŞTİ.	0,000	0,00	0,000	0,00	142,984	2,29	142,984	1,94
MARGAZ LPG DOLUM TEVZİİ TİCARET VE SANAYİ A.Ş.	0,000	0,00	2,140	15,06	90,932	1,46	93,072	1,26
OZAN İLKGAZ LPG PETROL AKARYAKIT DAĞITIM MADEN NAKLİYE İNŞAAT TİCARET A.Ş.	0,000	0,00	0,000	0,00	68,340	1,09	68,340	0,93
HÜRGAZ TİCARET VE SANAYİ A.Ş.	0,000	0,00	0,000	0,00	66,210	1,06	66,210	0,90
ŞİRİNGAZ PETROL ÜRÜNLERİ VE TÜP İMALAT SANAYİ TİCARET A.Ş.	4,660	0,42	0,000	0,00	38,880	0,62	43,540	0,59
MAVİGÖL GAZ OTM.TEKSİNŞ.İLT.TUR.GID.EĞ SANAYİ TİCARET A.Ş.	0,000	0,00	0,000	0,00	30,850	0,49	30,850	0,42
TP PETROL DAĞITIM A.Ş.	0,000	0,00	0,000	0,00	28,426	0,46	28,426	0,39
BİRGAZ PETROL ÜRÜNLERİ İNŞ.NAK.SANAYİ ve TİCARET LTD. ŞTİ.	0,000	0,00	0,000	0,00	26,100	0,42	26,100	0,35
GÜVENAL GAZ SANAYİ VE TİCARET A.Ş.	0,000	0,00	0,000	0,00	18,252	0,29	18,252	0,25
YILDIRIM PETROL TİCARET VE NAKLİYAT A.Ş.	3,780	0,34	0,000	0,00	11,128	0,18	14,908	0,20
ERAGAZ PETROL ÜRÜNLERİ SANAYİ VE TİCARET A.Ş.	0,000	0,00	0,000	0,00	14,090	0,23	14,090	0,19
ANADOLUGAZ TİCARET VE SANAYİ A.Ş.	3,600	0,33	0,000	0,00	5,340	0,09	8,940	0,12
KALELİ BEST GAZ İNŞAAT NAKLİYE SANAYİ VE TİCARET LTD. ŞTİ.	0,000	0,00	0,000	0,00	8,900	0,14	8,900	0,12
TURKUAZ PETROL ÜRÜNLERİ A.Ş.	0,000	0,00	0,000	0,00	3,920	0,06	3,920	0,05
GÜNEŞ GAZ ULUSLARARASI NAKLİYAT TİCARET VE SANAYİ A.Ş.	2,430	0,22	0,650	4,57	0,000	0,00	3,080	0,04
SURGAZ AKARYAKIT NAKLİYE SANAYİ VE TİCARET LTD. ŞTİ.	0,000	0,00	0,000	0,00	0,960	0,02	0,960	0,01
TOPLAM	1.105,750	100,00	14,211	100,00	6.245,084	100,00	7.365,045	100,00

Tablo 4.48: Kırıkkale

Lisans Sahibinin Unvanı	Tüplügaz		Dökme gaz		Otogaz		Toplam	
	Satış(ton)	Pay(%)	Satış(ton)	Pay(%)	Satış(ton)	Pay(%)	Satış(ton)	Pay(%)
KALEGAZ PETROL ÜRÜNLERİ TİCARET VE SANAYİ A.Ş.	11,604	4,99	0,000	0,00	387,100	17,72	398,704	16,36
AKPET GAZ A.Ş.	0,000	0,00	0,000	0,00	337,004	15,43	337,004	13,83
MİLANGAZ LPG DAĞITIM TİCARET VE SANAYİ A.Ş.	98,535	42,40	0,000	0,00	238,376	10,91	336,911	13,82
AYGAZ A.Ş.	63,433	27,29	1,750	8,60	168,465	7,71	233,648	9,59
GESAN YATIRIM VE TİCARET A.Ş.	0,000	0,00	0,000	0,00	173,806	7,96	173,806	7,13
MRMAY PETROL VE PETROL ÜRÜNLERİ LPG DAĞITIM TAŞIMACILIK GIDA SANAYİ VE TİCARET A.Ş.	0,000	0,00	0,000	0,00	138,900	6,36	138,900	5,70
İPRAGAZ A.Ş.	56,682	24,39	11,366	55,84	64,106	2,93	132,154	5,42
PETROL OFİSİ A.Ş.	0,000	0,00	0,000	0,00	107,944	4,94	107,944	4,43
SHELL & TURCAS PETROL A.Ş.	0,000	0,00	0,000	0,00	97,344	4,46	97,344	3,99
GAZPA AKARYAKIT TARIM GIDA VE HAYVANCILIK ÜRÜNLERİ PAZARLAMA SANAYİ VE TİCARET LTD. ŞTİ.	0,000	0,00	0,000	0,00	89,260	4,09	89,260	3,66
TP PETROL DAĞITIM A.Ş.	0,000	0,00	0,000	0,00	71,769	3,29	71,769	2,94
YILDIRIM PETROL TİCARET VE NAKLİYAT A.Ş.	0,000	0,00	0,000	0,00	66,756	3,06	66,756	2,74
AYTEMİZ AKARYAKIT DAĞITIM A.Ş.	1,552	0,67	0,000	0,00	53,973	2,47	55,525	2,28
HİSARGAZ AKARYAKIT NAKLİYE SANAYİ İNŞAAT TİCARET TURİZM İTHALAT İHRACAT LTD. ŞTİ.	0,000	0,00	0,000	0,00	50,740	2,32	50,740	2,08
ANADOLUGAZ TİCARET VE SANAYİ A.Ş.	0,600	0,26	0,000	0,00	41,130	1,88	41,730	1,71
HABAŞ PETROL ÜRÜNLERİ SANAYİ VE TİCARET A.Ş.	0,000	0,00	0,000	0,00	34,720	1,59	34,720	1,42
GÜVENAL GAZ SANAYİ VE TİCARET A.Ş.	0,000	0,00	0,000	0,00	17,115	0,78	17,115	0,70
ADAGAZ LPG AKARYAKIT VE MADENİ YAĞLAR DEPOLAMA PAZARLAMA SANAYİ VE TİCARET A.Ş.	0,000	0,00	0,000	0,00	10,500	0,48	10,500	0,43
HÜRGAZ TİCARET VE SANAYİ A.Ş.	0,000	0,00	0,000	0,00	8,450	0,39	8,450	0,35
BP PETROLLERİ A.Ş.	0,000	0,00	0,000	0,00	7,801	0,36	7,801	0,32
KALELİ BEST GAZ İNŞAAT NAKLİYE SANAYİ VE TİCARET LTD. ŞTİ.	0,000	0,00	0,000	0,00	7,420	0,34	7,420	0,30
GÜNEŞ GAZ ULUSLARARASI NAKLİYAT TİCARET VE SANAYİ A.Ş.	0,000	0,00	7,239	35,56	0,000	0,00	7,239	0,30
YURTPET AKARYAKIT LPG DAĞITIM PAZARLAMA SANAYİ VE TİCARET LTD. ŞTİ.	0,000	0,00	0,000	0,00	4,806	0,22	4,806	0,20
TERMOPET AKARYAKIT NAKLİYAT VE TİCARET LTD. ŞTİ.	0,000	0,00	0,000	0,00	4,010	0,18	4,010	0,16
ORALGAZ SANAYİ VE TİCARET A.Ş.	0,000	0,00	0,000	0,00	3,001	0,14	3,001	0,12
TOPLAM	232,406	100,00	20,355	100,00	2.184,496	100,00	2.437,257	100,00

Tablo 4.49: Kırklareli

Lisans Sahibinin Unvanı	Tüplügaz		Dökmegaz		Otogaz		Toplam	
	Satış(ton)	Pay(%)	Satış(ton)	Pay(%)	Satış(ton)	Pay(%)	Satış(ton)	Pay(%)
AYGAZ A.Ş.	152,463	51,41	3,062	9,52	190,029	20,41	345,554	27,43
İPRAGAZ A.Ş.	67,239	22,67	19,100	59,39	55,283	5,94	141,622	11,24
BP PETROLLERİ A.Ş.	0,000	0,00	0,000	0,00	136,193	14,63	136,193	10,81
MİLANGAZ LPG DAĞITIM TİCARET VE SANAYİ A.Ş.	48,805	16,46	10,000	31,09	65,074	6,99	123,879	9,83
PETROL OFİSİ A.Ş.	0,000	0,00	0,000	0,00	113,568	12,20	113,568	9,02
ENERJİ GAZ A.Ş.	0,000	0,00	0,000	0,00	88,910	9,55	88,910	7,06
SHELL & TURCAS PETROL A.Ş.	0,000	0,00	0,000	0,00	73,585	7,90	73,585	5,84
YILDIRIM PETROL TİCARET VE NAKLİYAT A.Ş.	0,000	0,00	0,000	0,00	58,170	6,25	58,170	4,62
YURTPET AKARYAKIT LPG DAĞITIM PAZARLAMA SANAYİ VE TİCARET LTD. ŞTİ.	0,000	0,00	0,000	0,00	53,689	5,77	53,689	4,26
TP PETROL DAĞITIM A.Ş.	0,000	0,00	0,000	0,00	34,767	3,73	34,767	2,76
HABAŞ PETROL ÜRÜNLERİ SANAYİ VE TİCARET A.Ş.	28,035	9,45	0,000	0,00	0,000	0,00	28,035	2,23
KADOOĞLU PETROLCÜLÜK TAŞIMACILIK TİCARET SANAYİ İTHALAT VE İHRACAT A.Ş.	0,000	0,00	0,000	0,00	24,585	2,64	24,585	1,95
TOTAL OIL TÜRKİYE A.Ş.	0,000	0,00	0,000	0,00	15,269	1,64	15,269	1,21
AKPET GAZ A.Ş.	0,000	0,00	0,000	0,00	14,806	1,59	14,806	1,18
TRABZONGAZ LPG SANAYİ NAKLİYAT VE TİCARET A.Ş.	0,000	0,00	0,000	0,00	7,100	0,76	7,100	0,56
TOPLAM	296,542	100,00	32,162	100,00	931,028	100,00	1.259,732	100,00

Tablo 4.50: Kırşehir

Lisans Sahibinin Unvanı	Tüplügaz		Dökme gaz		Otogaz		Toplam	
	Satış(ton)	Pay(%)	Satış(ton)	Pay(%)	Satış(ton)	Pay(%)	Satış(ton)	Pay(%)
ANADOLUGAZ TİCARET VE SANAYİ A.Ş.	2,880	2,05	0,000	0,00	229,000	19,91	231,880	17,87
PETROL OFİSİ A.Ş.	0,000	0,00	0,000	0,00	195,461	17,00	195,461	15,06
AYGAZ A.Ş.	57,327	40,74	1,046	14,75	131,755	11,46	190,128	14,65
İPRAGAZ A.Ş.	60,476	42,97	1,227	17,30	79,349	6,90	141,052	10,87
MİLANGAZ LPG DAĞITIM TİCARET VE SANAYİ A.Ş.	15,522	11,03	0,000	0,00	107,533	9,35	123,055	9,48
GAZPA AKARYAKIT TARIM GIDA VE HAYVANCILIK ÜRÜNLERİ PAZARLAMA SANAYİ VE TİCARET LTD. ŞTİ.	0,000	0,00	0,000	0,00	83,040	7,22	83,040	6,40
KALELİ BEST GAZ İNŞAAT NAKLİYE SANAYİ VE TİCARET LTD. ŞTİ.	0,000	0,00	0,000	0,00	48,840	4,25	48,840	3,76
AKPET GAZ A.Ş.	0,000	0,00	0,000	0,00	39,968	3,48	39,968	3,08
GÜVENAL GAZ SANAYİ VE TİCARET A.Ş.	0,000	0,00	0,000	0,00	36,580	3,18	36,580	2,82
MARGAZ LPG DOLUM TEVZİİ TİCARET VE SANAYİ A.Ş.	0,000	0,00	0,000	0,00	32,623	2,84	32,623	2,51
TOTAL OIL TÜRKİYE A.Ş.	0,000	0,00	0,000	0,00	28,952	2,52	28,952	2,23
SHELL & TURCAS PETROL A.Ş.	0,000	0,00	0,000	0,00	27,989	2,43	27,989	2,16
AYTEMİZ AKARYAKIT DAĞITIM A.Ş.	4,525	3,22	0,000	0,00	22,411	1,95	26,936	2,08
YURTPET AKARYAKIT LPG DAĞITIM PAZARLAMA SANAYİ VE TİCARET LTD. ŞTİ.	0,000	0,00	0,000	0,00	20,208	1,76	20,208	1,56
BP PETROLLERİ A.Ş.	0,000	0,00	0,000	0,00	19,178	1,67	19,178	1,48
TP PETROL DAĞITIM A.Ş.	0,000	0,00	0,000	0,00	15,714	1,37	15,714	1,21
BİRGAZ PETROL ÜRÜNLERİ İNŞ.NAK.SANAYİ ve TİCARET LTD. ŞTİ.	0,000	0,00	0,000	0,00	14,760	1,28	14,760	1,14
KALEGAZ PETROL ÜRÜNLERİ TİCARET VE SANAYİ A.Ş.	0,000	0,00	0,000	0,00	10,740	0,93	10,740	0,83
YILDIRIM PETROL TİCARET VE NAKLİYAT A.Ş.	0,000	0,00	0,000	0,00	6,000	0,52	6,000	0,46
TRABZONGAZ LPG SANAYİ NAKLİYAT VE TİCARET A.Ş.	0,000	0,00	4,820	67,95	0,000	0,00	4,820	0,37
TOPLAM	140,730	100,00	7,093	100,00	1.150,101	100,00	1.297,924	100,00

Tablo 4.51: Kilis

Lisans Sahibinin Unvanı	Tüplügaz		Dökmegaz		Otogaz		Toplam	
	Satış(ton)	Pay(%)	Satış(ton)	Pay(%)	Satış(ton)	Pay(%)	Satış(ton)	Pay(%)
AYGAZ A.Ş.	67,313	39,35	0,000	#SAYI/0!	70,107	15,41	137,420	21,95
PETROL OFİSİ A.Ş.	0,000	0,00	0,000	#SAYI/0!	104,981	23,07	104,981	16,77
İPRAGAZ A.Ş.	63,389	37,05	0,000	#SAYI/0!	33,821	7,43	97,210	15,53
SHELL & TURCAS PETROL A.Ş.	0,000	0,00	0,000	#SAYI/0!	59,982	13,18	59,982	9,58
GÜVENAL GAZ SANAYİ VE TİCARET A.Ş.	0,000	0,00	0,000	#SAYI/0!	43,642	9,59	43,642	6,97
BP PETROLLERİ A.Ş.	0,000	0,00	0,000	#SAYI/0!	43,305	9,52	43,305	6,92
COŞKUNAL GAZ NAKLİYAT İNŞAAT SANAYİ TİCARET A.Ş.	0,000	0,00	0,000	#SAYI/0!	35,680	7,84	35,680	5,70
MARGAZ LPG DOLUM TEVZİİ TİCARET VE SANAYİ A.Ş.	0,000	0,00	0,000	#SAYI/0!	27,300	6,00	27,300	4,36
ERGAZ SANAYİ VE TİCARET A.Ş.	21,292	12,45	0,000	#SAYI/0!	0,000	0,00	21,292	3,40
MİLANGAZ LPG DAĞITIM TİCARET VE SANAYİ A.Ş.	19,081	11,15	0,000	#SAYI/0!	0,000	0,00	19,081	3,05
TP PETROL DAĞITIM A.Ş.	0,000	0,00	0,000	#SAYI/0!	8,450	1,86	8,450	1,35
TERMOPET AKARYAKIT NAKLİYAT VE TİCARET LTD. ŞTİ.	0,000	0,00	0,000	#SAYI/0!	7,699	1,69	7,699	1,23
KADOOĞLU PETROLÇÜLÜK TAŞIMACILIK TİCARET SANAYİ İTHALAT VE İHRACAT A.Ş.	0,000	0,00	0,000	#SAYI/0!	7,580	1,67	7,580	1,21
AKPET GAZ A.Ş.	0,000	0,00	0,000	#SAYI/0!	7,230	1,59	7,230	1,15
NARGAZ LPG DOLUM TEVZİİ İNŞAAT SANAYİ VE TİCARET A.Ş.	0,000	0,00	0,000	#SAYI/0!	5,200	1,14	5,200	0,83
TOPLAM	171,075	100,00	0,000	#SAYI/0!	454,977	100,00	626,052	100,00

Tablo 4.52: Kocaeli

Lisans Sahibinin Unvanı	Tüplügaz		Dökmegaz		Otogaz		Toplam	
	Satış(ton)	Pay(%)	Satış(ton)	Pay(%)	Satış(ton)	Pay(%)	Satış(ton)	Pay(%)
AYGAZ A.Ş.	388,350	45,76	538,421	54,28	1.400,968	24,77	2.327,739	31,05
İPRAGAZ A.Ş.	285,249	33,61	354,658	35,75	276,565	4,89	916,472	12,23
SHELL & TURCAS PETROL A.Ş.	0,000	0,00	0,000	0,00	788,913	13,95	788,913	10,52
PETROL OFİSİ A.Ş.	0,000	0,00	0,000	0,00	733,679	12,97	733,679	9,79
NORM GAZ PETROL ÜRÜNLERİ SANAYİİ TİCARET A.Ş. ÇORUM	0,000	0,00	0,000	0,00	389,627	6,89	389,627	5,20
MİLANGAZ LPG DAĞITIM TİCARET VE SANAYİ A.Ş.	60,848	7,17	1,400	0,14	295,466	5,22	357,714	4,77
BP PETROLLERİ A.Ş.	0,000	0,00	0,000	0,00	335,788	5,94	335,788	4,48
GESAN YATIRIM VE TİCARET A.Ş.	19,441	2,29	0,000	0,00	300,648	5,32	320,089	4,27
TOTAL OIL TÜRKİYE A.Ş.	0,000	0,00	0,000	0,00	289,178	5,11	289,178	3,86
AYTEMİZ AKARYAKIT DAĞITIM A.Ş.	0,000	0,00	0,000	0,00	239,210	4,23	239,210	3,19
AKPET GAZ A.Ş.	0,000	0,00	0,000	0,00	203,735	3,60	203,735	2,72
YURTPET AKARYAKIT LPG DAĞITIM PAZARLAMA SANAYİ VE TİCARET LTD. ŞTİ.	0,000	0,00	91,980	9,27	47,602	0,84	139,582	1,86
YILDIRIM PETROL TİCARET VE NAKLİYAT A.Ş.	0,000	0,00	0,000	0,00	126,208	2,23	126,208	1,68
TP PETROL DAĞITIM A.Ş.	0,000	0,00	0,000	0,00	94,647	1,67	94,647	1,26
ERGAZ SANAYİ VE TİCARET A.Ş.	44,274	5,22	4,500	0,45	16,380	0,29	65,154	0,87
STAR SIVILAŞTIRILMIŞ GAZLAR DAĞITIM VE PAZARLAMA A.Ş.	0,000	0,00	0,000	0,00	47,452	0,84	47,452	0,63
AKÇAGAZ PETROL ÜRÜNLERİ SANAYİ VE TİCARET A.Ş.	34,700	4,09	1,040	0,10	0,000	0,00	35,740	0,48
ERAGAZ PETROL ÜRÜNLERİ SANAYİ VE TİCARET A.Ş.	0,000	0,00	0,000	0,00	22,845	0,40	22,845	0,30
ANADOLUGAZ TİCARET VE SANAYİ A.Ş.	0,210	0,02	0,000	0,00	19,020	0,34	19,230	0,26
TERMOPET AKARYAKIT NAKLİYAT VE TİCARET LTD. ŞTİ.	0,000	0,00	0,000	0,00	16,000	0,28	16,000	0,21
HABAŞ PETROL ÜRÜNLERİ SANAYİ VE TİCARET A.Ş.	14,831	1,75	0,000	0,00	0,000	0,00	14,831	0,20
KARADENİZ TÜPGAZ SANAYİ VE TİCARET A.Ş.	0,000	0,00	0,000	0,00	11,320	0,20	11,320	0,15
GÜNEYGAZ LPG SANAYİ VE TİCARET A.Ş.	0,634	0,07	0,000	0,00	0,000	0,00	0,634	0,01
GÜNEŞ GAZ ULUSLARARASI NAKLİYAT TİCARET VE SANAYİ A.Ş.	0,084	0,01	0,000	0,00	0,000	0,00	0,084	0,00
TOPLAM	848,621	100,00	991,999	100,00	5.655,251	100,00	7.495,871	100,00

Tablo 4.53: Konya

Lisans Sahibinin Unvanı	Tüplügaz		Dökmegaz		Otogaz		Toplam	
	Satış(ton)	Pay(%)	Satış(ton)	Pay(%)	Satış(ton)	Pay(%)	Satış(ton)	Pay(%)
AYGAZ A.Ş.	570,023	26,62	32,086	37,39	1.960,117	18,99	2.562,226	20,41
İPRAGAZ A.Ş.	450,361	21,03	10,146	11,82	1.190,769	11,53	1.651,276	13,16
MRMAY PETROL VE PETROL ÜRÜNLERİ LPG DAĞ. TAŞ. GIDA SAN. VE TİC. A.Ş.	486,396	22,72	4,880	5,69	515,700	5,00	1.006,976	8,02
YURTPET AKARYAKIT LPG DAĞITIM PAZARLAMA SANAYİ VE TİCARET LTD. ŞTİ.	0,000	0,00	0,000	0,00	837,075	8,11	837,075	6,67
AKPET GAZ A.Ş.	0,000	0,00	0,000	0,00	792,389	7,67	792,389	6,31
BP PETROLLERİ A.Ş.	0,000	0,00	0,000	0,00	767,014	7,43	767,014	6,11
SHELL & TURCAS PETROL A.Ş.	0,000	0,00	0,000	0,00	750,813	7,27	750,813	5,98
AYTEMİZ AKARYAKIT DAĞITIM A.Ş.	0,000	0,00	0,000	0,00	733,743	7,11	733,743	5,85
PETROL OFİSİ A.Ş.	0,000	0,00	0,000	0,00	610,266	5,91	610,266	4,86
GÜVENAL GAZ SANAYİ VE TİCARET A.Ş.	0,000	0,00	1,401	1,63	576,602	5,58	578,003	4,61
MİLANGAZ LPG DAĞITIM TİCARET VE SANAYİ A.Ş.	252,244	11,78	0,900	1,05	321,745	3,12	574,889	4,58
KONGAZ PETROL ÜRÜNLERİ PAZARLAMA SANAYİ VE TİCARET A.Ş.	284,768	13,30	12,178	14,19	262,258	2,54	559,204	4,46
YILDIRIM PETROL TİCARET VE NAKLİYAT A.Ş.	2,380	0,11	0,000	0,00	208,016	2,01	210,396	1,68
TOTAL OIL TÜRKİYE A.Ş.	0,000	0,00	0,000	0,00	168,769	1,63	168,769	1,34
ERGAZ SANAYİ VE TİCARET A.Ş.	84,409	3,94	2,020	2,35	44,680	0,43	131,109	1,04
HÜRGAZ TİCARET VE SANAYİ A.Ş.	0,000	0,00	0,000	0,00	130,420	1,26	130,420	1,04
EUROPETGAZ LPG DAĞITIM TAŞIMACILIK SANAYİ VE TİCARET A.Ş.	0,000	0,00	0,000	0,00	91,817	0,89	91,817	0,73
HABAŞ PETROL ÜRÜNLERİ SANAYİ VE TİCARET A.Ş.	6,056	0,28	0,000	0,00	75,890	0,74	81,946	0,65
ORALGAZ SANAYİ VE TİCARET A.Ş.	0,000	0,00	0,000	0,00	65,795	0,64	65,795	0,52
ERAGAZ PETROL ÜRÜNLERİ SANAYİ VE TİCARET A.Ş.	0,000	0,00	14,260	16,62	48,765	0,47	63,025	0,50
TURKUAZ PETROL ÜRÜNLERİ A.Ş.	0,000	0,00	0,000	0,00	37,990	0,37	37,990	0,30
MAVİGÖL GAZ OTM.TEKSİNŞ.İLT.TUR.GID.EĞ SANAYİ TİCARET A.Ş.	0,000	0,00	0,000	0,00	29,360	0,28	29,360	0,23
TP PETROL DAĞITIM A.Ş.	0,000	0,00	0,000	0,00	25,385	0,25	25,385	0,20
EROL GAZ İNŞAAT NAKLIYE GIDA VE PETROL ÜRÜNLERİ OTOMOTİV SAN. VE TİC. A.Ş.	0,000	0,00	0,000	0,00	23,470	0,23	23,470	0,19
KADOOĞLU PETROLCÜLÜK TAŞIMACILIK TİCARET SANAYİ İTHALAT VE İHRACAT A.Ş.	0,000	0,00	0,000	0,00	19,081	0,18	19,081	0,15
MAKSOİL TURKAYGAZ AKARYAKIT TEKSTİL NAKLİYAT İNŞAAT SAN. TİC. LTD. ŞTİ.	0,000	0,00	0,000	0,00	13,230	0,13	13,230	0,11
KALELİ BEST GAZ İNŞAAT NAKLIYE SANAYİ VE TİCARET LTD. ŞTİ.	0,000	0,00	0,000	0,00	12,440	0,12	12,440	0,10
GÜNEŞ GAZ ULUSLARARASI NAKLİYAT TİCARET VE SANAYİ A.Ş.	2,430	0,11	6,902	8,04	0,000	0,00	9,332	0,07
ANADOLUGAZ TİCARET VE SANAYİ A.Ş.	2,170	0,10	1,050	1,22	5,900	0,06	9,120	0,07
MARGAZ LPG DOLUM TEVZİİ TİCARET VE SANAYİ A.Ş.	0,000	0,00	0,000	0,00	4,820	0,05	4,820	0,04
TOPLAM	2.141,237	100,00	85,823	100,00	10.324,319	100,00	12.551,379	100,00

Tablo 4.54: Kütahya

Lisans Sahibinin Unvanı	Tüplügaz		Dökmegaz		Otogaz		Toplam	
	Satış(ton)	Pay(%)	Satış(ton)	Pay(%)	Satış(ton)	Pay(%)	Satış(ton)	Pay(%)
AYGAZ A.Ş.	262,692	58,61	0,326	2,64	785,553	26,78	1.048,571	30,89
MİLANGAZ LPG DAĞITIM TİCARET VE SANAYİ A.Ş.	110,651	24,69	0,000	0,00	238,797	8,14	349,448	10,30
YURTPET AKARYAKIT LPG DAĞITIM PAZARLAMA SANAYİ VE TİCARET LTD. ŞTİ.	0,000	0,00	0,000	0,00	299,814	10,22	299,814	8,83
GÜVENAL GAZ SANAYİ VE TİCARET A.Ş.	0,000	0,00	0,000	0,00	287,241	9,79	287,241	8,46
İPRAGAZ A.Ş.	66,668	14,87	6,110	49,49	173,607	5,92	246,385	7,26
SHELL & TURCAS PETROL A.Ş.	0,000	0,00	0,000	0,00	244,571	8,34	244,571	7,21
PETROL OFİSİ A.Ş.	0,000	0,00	0,000	0,00	208,953	7,12	208,953	6,16
AYTEMİZ AKARYAKIT DAĞITIM A.Ş.	0,000	0,00	0,000	0,00	177,063	6,04	177,063	5,22
BP PETROLLERİ A.Ş.	0,000	0,00	0,000	0,00	175,148	5,97	175,148	5,16
TOTAL OIL TÜRKİYE A.Ş.	0,000	0,00	0,000	0,00	115,185	3,93	115,185	3,39
ORALGAZ SANAYİ VE TİCARET A.Ş.	0,000	0,00	0,000	0,00	100,300	3,42	100,300	2,96
AKPET GAZ A.Ş.	0,000	0,00	0,000	0,00	78,042	2,66	78,042	2,30
YILDIRIM PETROL TİCARET VE NAKLİYAT A.Ş.	0,000	0,00	0,000	0,00	14,892	0,51	14,892	0,44
TURKUAZ PETROL ÜRÜNLERİ A.Ş.	0,000	0,00	0,000	0,00	11,450	0,39	11,450	0,34
HÜRGAZ TİCARET VE SANAYİ A.Ş.	0,000	0,00	0,000	0,00	9,900	0,34	9,900	0,29
GÜNEŞ GAZ ULUSLARARASI NAKLİYAT TİCARET VE SANAYİ A.Ş.	2,802	0,63	5,911	47,87	0,000	0,00	8,713	0,26
GESAN YATIRIM VE TİCARET A.Ş.	0,000	0,00	0,000	0,00	7,500	0,26	7,500	0,22
ERGAZ SANAYİ VE TİCARET A.Ş.	5,400	1,20	0,000	0,00	0,000	0,00	5,400	0,16
HABAŞ PETROL ÜRÜNLERİ SANAYİ VE TİCARET A.Ş.	0,000	0,00	0,000	0,00	3,210	0,11	3,210	0,09
PAMUKKALE GAZ LPG DAĞITIM VE TAŞIMACILIK BETON MADEN PETROL KİMYA SANAYİ VE TİCARET LTD. ŞTİ.	0,000	0,00	0,000	0,00	2,240	0,08	2,240	0,07
TOPLAM	448,213	100,00	12,347	100,00	2.933,466	100,00	3.394,026	100,00

Tablo 4.55: Malatya

Lisans Sahibinin Unvanı	Tüplügaz		Dökmegaz		Otogaz		Toplam	
	Satış(ton)	Pay(%)	Satış(ton)	Pay(%)	Satış(ton)	Pay(%)	Satış(ton)	Pay(%)
AYGAZ A.Ş.	219,552	47,45	0,000	0,00	604,710	25,98	824,262	29,31
SHELL & TURCAS PETROL A.Ş.	0,000	0,00	0,000	0,00	382,248	16,42	382,248	13,59
ORALGAZ SANAYİ VE TİCARET A.Ş.	19,231	4,16	10,999	51,23	290,661	12,49	320,891	11,41
PETROL OFİSİ A.Ş.	0,000	0,00	0,000	0,00	244,008	10,48	244,008	8,68
İPRAGAZ A.Ş.	145,229	31,39	4,171	19,43	55,718	2,39	205,118	7,29
YURTPET AKARYAKIT LPG DAĞITIM PAZARLAMA SANAYİ VE TİCARET LTD. ŞTİ.	0,000	0,00	0,000	0,00	135,402	5,82	135,402	4,82
ERAGAZ PETROL ÜRÜNLERİ SANAYİ VE TİCARET A.Ş.	0,000	0,00	0,000	0,00	121,553	5,22	121,553	4,32
MİLANGAZ LPG DAĞITIM TİCARET VE SANAYİ A.Ş.	62,047	13,41	0,000	0,00	58,234	2,50	120,281	4,28
AKPET GAZ A.Ş.	0,000	0,00	0,000	0,00	118,538	5,09	118,538	4,22
AYTEMİZ AKARYAKIT DAĞITIM A.Ş.	0,000	0,00	0,000	0,00	68,389	2,94	68,389	2,43
BP PETROLLERİ A.Ş.	0,000	0,00	0,000	0,00	58,273	2,50	58,273	2,07
TOTAL OIL TÜRKİYE A.Ş.	0,000	0,00	0,000	0,00	53,936	2,32	53,936	1,92
MAVİGÖL GAZ OTM.TEKSİNŞ.İLT.TUR.GID.EĞ SANAYİ TİCARET A.Ş.	0,000	0,00	0,000	0,00	38,020	1,63	38,020	1,35
ATA LİKİT PETROL GAZI VE PETROL ÜRÜNLERİ SANAYİ TİCARET LTD. ŞTİ.	0,000	0,00	0,000	0,00	36,400	1,56	36,400	1,29
YILDIRIM PETROL TİCARET VE NAKLİYAT A.Ş.	0,070	0,02	0,000	0,00	23,455	1,01	23,525	0,84
ŞARKGAZ VE MADENİ YAĞLAR A.Ş.	16,537	3,57	6,300	29,34	0,000	0,00	22,837	0,81
ÇELEBİ GAZ DOLUM ÜNİTESİ PETROL ÜRÜNLERİ NAKLİYE MOTORLU TAŞIT VE OTO GAZ MONTAJ OTO PARÇA SANAYİ VE TİCARET A.Ş.	0,000	0,00	0,000	0,00	11,600	0,50	11,600	0,41
KADOOĞLU PETROLÇÜLÜK TAŞIMACILIK TİCARET SANAYİ İTHALAT VE İHRACAT A.Ş.	0,000	0,00	0,000	0,00	5,951	0,26	5,951	0,21
STAR SIVILAŞTIRILMIŞ GAZLAR DAĞITIM VE PAZARLAMA A.Ş.	0,000	0,00	0,000	0,00	5,580	0,24	5,580	0,20
YAMAN GAZ TİCARET VE SANAYİ A.Ş.	0,000	0,00	0,000	0,00	5,050	0,22	5,050	0,18
TERMOPET AKARYAKIT NAKLİYAT VE TİCARET LTD. ŞTİ.	0,000	0,00	0,000	0,00	4,075	0,18	4,075	0,14
MARGAZ LPG DOLUM TEVZİİ TİCARET VE SANAYİ A.Ş.	0,000	0,00	0,000	0,00	3,440	0,15	3,440	0,12
SURGAZ AKARYAKIT NAKLİYE SANAYİ VE TİCARET LTD. ŞTİ.	0,000	0,00	0,000	0,00	2,660	0,11	2,660	0,09
TOPLAM	462,666	100,00	21,470	100,00	2.327,901	100,00	2.812,037	100,00

Tablo 4.56: Manisa

Lisans Sahibinin Unvanı	Tüplügaz		Dökmegaz		Otogaz		Toplam	
	Satış(ton)	Pay(%)	Satış(ton)	Pay(%)	Satış(ton)	Pay(%)	Satış(ton)	Pay(%)
AYGAZ A.Ş.	779,789	43,27	24,979	28,22	915,445	13,86	1.720,213	20,24
MİLANGAZ LPG DAĞITIM TİCARET VE SANAYİ A.Ş.	316,584	17,57	3,500	3,95	839,620	12,71	1.159,704	13,65
SHELL & TURCAS PETROL A.Ş.	0,000	0,00	0,000	0,00	919,983	13,92	919,983	10,83
PETROL OFİSİ A.Ş.	0,000	0,00	0,000	0,00	868,251	13,14	868,251	10,22
İPRAGAZ A.Ş.	572,031	31,74	56,988	64,37	230,875	3,49	859,894	10,12
AKPET GAZ A.Ş.	0,000	0,00	0,000	0,00	508,424	7,70	508,424	5,98
KOÇGAZ DOLUM TESİSLERİ VE PETROL ÜRÜNLERİ, NAKLİYAT, OTOMOTİV, İNŞAAT, GIDA, İTHALAT, İHRACAK SANAYİ VE TİCARET LTD. ŞTİ.	0,000	0,00	0,000	0,00	379,043	5,74	379,043	4,46
TOTAL OIL TÜRKİYE A.Ş.	4,960	0,28	0,000	0,00	359,839	5,45	364,799	4,29
BP PETROLLERİ A.Ş.	0,000	0,00	0,000	0,00	302,611	4,58	302,611	3,56
EUROPETGAZ LPG DAĞITIM TAŞIMACILIK SANAYİ VE TİCARET A.Ş.	0,000	0,00	0,000	0,00	252,804	3,83	252,804	2,98
AYTEMİZ AKARYAKIT DAĞITIM A.Ş.	0,000	0,00	0,000	0,00	218,241	3,30	218,241	2,57
HABAŞ PETROL ÜRÜNLERİ SANAYİ VE TİCARET A.Ş.	47,491	2,64	0,000	0,00	102,200	1,55	149,691	1,76
YURTPET AKARYAKIT LPG DAĞITIM PAZARLAMA SANAYİ VE TİCARET LTD. ŞTİ.	0,000	0,00	0,000	0,00	119,013	1,80	119,013	1,40
ERAGAZ PETROL ÜRÜNLERİ SANAYİ VE TİCARET A.Ş.	0,000	0,00	0,000	0,00	114,160	1,73	114,160	1,34
HÜRGAZ TİCARET VE SANAYİ A.Ş.	0,000	0,00	0,000	0,00	100,990	1,53	100,990	1,19
GESAN YATIRIM VE TİCARET A.Ş.	0,000	0,00	0,000	0,00	100,805	1,53	100,805	1,19
ERGAZ SANAYİ VE TİCARET A.Ş.	42,160	2,34	0,000	0,00	24,420	0,37	66,580	0,78
TURKUAZ PETROL ÜRÜNLERİ A.Ş.	0,000	0,00	0,000	0,00	65,667	0,99	65,667	0,77
YILDIRIM PETROL TİCARET VE NAKLİYAT A.Ş.	0,000	0,00	0,000	0,00	52,247	0,79	52,247	0,61
KADOOĞLU PETROLÇÜLÜK TAŞIMACILIK TİCARET SANAYİ İTHALAT VE İHRACAT A.Ş.	0,000	0,00	0,000	0,00	40,817	0,62	40,817	0,48
PEGAGAZ A.Ş.	37,497	2,08	0,000	0,00	0,000	0,00	37,497	0,44
ANADOLUGAZ TİCARET VE SANAYİ A.Ş.	0,000	0,00	0,000	0,00	29,370	0,44	29,370	0,35
AKGAZ TİCARET VE SANAYİ A.Ş.	0,000	0,00	0,000	0,00	19,300	0,29	19,300	0,23
ORALGAZ SANAYİ VE TİCARET A.Ş.	0,000	0,00	0,000	0,00	14,763	0,22	14,763	0,17
KONGAZ PETROL ÜRÜNLERİ PAZARLAMA SANAYİ VE TİCARET A.Ş.	0,000	0,00	0,000	0,00	11,450	0,17	11,450	0,13
TRABZONGAZ LPG SANAYİ NAKLİYAT VE TİCARET A.Ş.	0,000	0,00	0,000	0,00	5,660	0,09	5,660	0,07
TP PETROL DAĞITIM A.Ş.	0,000	0,00	0,000	0,00	5,000	0,08	5,000	0,06
GÜNEŞ GAZ ULUSLARARASI NAKLİYAT TİCARET VE SANAYİ A.Ş.	1,575	0,09	3,060	3,46	0,000	0,00	4,635	0,05
ENERJİ GAZ A.Ş.	0,000	0,00	0,000	0,00	3,920	0,06	3,920	0,05
SURGAZ AKARYAKIT NAKLİYE SANAYİ VE TİCARET LTD. ŞTİ.	0,000	0,00	0,000	0,00	1,860	0,03	1,860	0,02
TOPLAM	1.802,087	100,00	88,527	100,00	6.606,778	100,00	8.497,392	100,00

Tablo 4.57: Mardin

Lisans Sahibinin Unvanı	Tüplügaz		Dökme gaz		Otogaz		Toplam	
	Satış(ton)	Pay(%)	Satış(ton)	Pay(%)	Satış(ton)	Pay(%)	Satış(ton)	Pay(%)
İPRAGAZ A.Ş.	223,547	50,83	1,100	2,02	45,681	4,52	270,328	17,95
AYGAZ A.Ş.	155,031	35,25	8,921	16,36	89,727	8,87	253,679	16,85
EUROGAZ GAZ DAĞITIM A.Ş.	0,000	0,00	32,562	59,72	177,202	17,52	209,764	13,93
MİLANGAZ LPG DAĞITIM TİCARET VE SANAYİ A.Ş.	39,507	8,98	0,000	0,00	158,907	15,71	198,414	13,18
AVGAZ LPG DOLUM TEVZİ PETROL İNŞAAT NAKLİYAT LİMİTET ŞİRKETİ	0,000	0,00	0,000	0,00	157,160	15,54	157,160	10,44
SHELL & TURCAS PETROL A.Ş.	0,000	0,00	0,000	0,00	83,891	8,30	83,891	5,57
NARGAZ LPG DOLUM TEVZİ İNŞAAT SANAYİ VE TİCARET A.Ş.	21,751	4,95	11,940	21,90	18,820	1,86	52,511	3,49
PETROL OFİSİ A.Ş.	0,000	0,00	0,000	0,00	43,994	4,35	43,994	2,92
ARGAZ LPG DOLUM TEVZİ İNŞAAT SANAYİ VE TİCARET A.Ş.	0,000	0,00	0,000	0,00	34,210	3,38	34,210	2,27
YURTPET AKARYAKIT LPG DAĞITIM PAZARLAMA SANAYİ VE TİCARET LTD. ŞTİ.	0,000	0,00	0,000	0,00	32,417	3,21	32,417	2,15
BP PETROLLERİ A.Ş.	0,000	0,00	0,000	0,00	31,229	3,09	31,229	2,07
EUROPETGAZ LPG DAĞITIM TAŞIMACILIK SANAYİ VE TİCARET A.Ş.	0,000	0,00	0,000	0,00	22,634	2,24	22,634	1,50
YÜCEL GAZ SANAYİ VE TİCARET A.Ş.	0,000	0,00	0,000	0,00	19,610	1,94	19,610	1,30
TP PETROL DAĞITIM A.Ş.	0,000	0,00	0,000	0,00	18,290	1,81	18,290	1,21
KADOOĞLU PETROLÇÜLÜK TAŞIMACILIK TİCARET SANAYİ İTHALAT VE İHRACAT A.Ş.	0,000	0,00	0,000	0,00	16,140	1,60	16,140	1,07
AYTEMİZ AKARYAKIT DAĞITIM A.Ş.	0,000	0,00	0,000	0,00	15,997	1,58	15,997	1,06
ERAGAZ PETROL ÜRÜNLERİ SANAYİ VE TİCARET A.Ş.	0,000	0,00	0,000	0,00	15,603	1,54	15,603	1,04
HÜRGAZ TİCARET VE SANAYİ A.Ş.	0,000	0,00	0,000	0,00	12,850	1,27	12,850	0,85
YILDIRIM PETROL TİCARET VE NAKLİYAT A.Ş.	0,000	0,00	0,000	0,00	11,420	1,13	11,420	0,76
KOÇGAZ DOLUM TESİSLERİ VE PETROL ÜRÜNLERİ, NAKLİYAT, OTOMOTİV, İNŞAAT, GIDA, İTHALAT, İHRACAK SANAYİ VE TİCARET LTD. ŞTİ.	0,000	0,00	0,000	0,00	5,541	0,55	5,541	0,37
TOPLAM	439,836	100,00	54,523	100,00	1.011,323	100,00	1.505,682	100,00

Tablo 4.58: Mersin

Lisans Sahibinin Unvanı	Tüplügaz		Dökme gaz		Otogaz		Toplam	
	Satış(ton)	Pay(%)	Satış(ton)	Pay(%)	Satış(ton)	Pay(%)	Satış(ton)	Pay(%)
AYGAZ A.Ş.	986,543	39,42	25,556	13,67	1.368,083	21,17	2.380,182	26,01
İPRAGAZ A.Ş.	908,170	36,29	146,556	78,39	275,944	4,27	1.330,670	14,54
MİLANGAZ LPG DAĞITIM TİCARET VE SANAYİ A.Ş.	502,679	20,09	5,100	2,73	663,299	10,27	1.171,078	12,80
PETROL OFİSİ A.Ş.	0,000	0,00	0,000	0,00	760,560	11,77	760,560	8,31
YILDIRIM PETROL TİCARET VE NAKLİYAT A.Ş.	0,000	0,00	0,000	0,00	694,806	10,75	694,806	7,59
BP PETROLLERİ A.Ş.	0,000	0,00	0,000	0,00	521,772	8,07	521,772	5,70
SHELL & TURCAS PETROL A.Ş.	0,600	0,02	0,000	0,00	510,308	7,90	510,908	5,58
AYTEMİZ AKARYAKIT DAĞITIM A.Ş.	0,000	0,00	0,000	0,00	374,384	5,79	374,384	4,09
YÜCEL GAZ SANAYİ VE TİCARET A.Ş.	0,000	0,00	0,000	0,00	208,110	3,22	208,110	2,27
AKPET GAZ A.Ş.	0,000	0,00	0,000	0,00	178,309	2,76	178,309	1,95
GÜVENAL GAZ SANAYİ VE TİCARET A.Ş.	0,000	0,00	0,000	0,00	172,870	2,68	172,870	1,89
ERAGAZ PETROL ÜRÜNLERİ SANAYİ VE TİCARET A.Ş.	0,000	0,00	7,001	3,74	158,046	2,45	165,047	1,80
YURTPET AKARYAKIT LPG DAĞITIM PAZARLAMA SANAYİ VE TİCARET LTD. ŞTİ.	0,000	0,00	0,000	0,00	134,680	2,08	134,680	1,47
TOTAL OIL TÜRKİYE A.Ş.	0,000	0,00	0,000	0,00	134,582	2,08	134,582	1,47
NARGAZ LPG DOLUM TEVZİİ İNŞAAT SANAYİ VE TİCARET A.Ş.	0,000	0,00	0,000	0,00	119,640	1,85	119,640	1,31
ERGAZ SANAYİ VE TİCARET A.Ş.	63,481	2,54	0,000	0,00	0,000	0,00	63,481	0,69
MAVİGÖL GAZ OTM.TEKSİNŞ.İLT.TUR.GID.EĞ SANAYİ TİCARET A.Ş.	0,000	0,00	0,000	0,00	46,980	0,73	46,980	0,51
KADOOĞLU PETROLÇÜLÜK TAŞIMACILIK TİCARET SANAYİ İTHALAT VE İHRACAT A.Ş.	0,000	0,00	0,000	0,00	38,405	0,59	38,405	0,42
LİKİTGAZ DAĞITIM VE ENDÜSTRİ A.Ş.	37,496	1,50	0,000	0,00	0,000	0,00	37,496	0,41
MARGAZ LPG DOLUM TEVZİİ TİCARET VE SANAYİ A.Ş.	0,000	0,00	0,000	0,00	28,160	0,44	28,160	0,31
SURGAZ AKARYAKIT NAKLİYE SANAYİ VE TİCARET LTD. ŞTİ.	0,000	0,00	0,000	0,00	14,640	0,23	14,640	0,16
MİLLİGAZ AKARYAKIT LPG DAĞITIM TAŞIMACILIK SANAYİ VE TİCARET A.Ş.	0,000	0,00	0,000	0,00	13,760	0,21	13,760	0,15
ORALGAZ SANAYİ VE TİCARET A.Ş.	0,000	0,00	1,000	0,53	11,747	0,18	12,747	0,14
TERMOPET AKARYAKIT NAKLİYAT VE TİCARET LTD. ŞTİ.	0,000	0,00	0,000	0,00	11,789	0,18	11,789	0,13
STAR SIVILAŞTIRILMIŞ GAZLAR DAĞITIM VE PAZARLAMA A.Ş.	0,000	0,00	0,000	0,00	8,970	0,14	8,970	0,10
KONGAZ PETROL ÜRÜNLERİ PAZARLAMA SANAYİ VE TİCARET A.Ş.	3,561	0,14	0,000	0,00	4,640	0,07	8,201	0,09
ENERJİ GAZ A.Ş.	0,000	0,00	0,000	0,00	3,860	0,06	3,860	0,04
EROL GAZ İNŞAAT NAKLİYE GIDA VE PETROL ÜRÜNLERİ OTOMOTİV SANAYİ VE TİCARET A.Ş.	0,000	0,00	0,000	0,00	3,380	0,05	3,380	0,04
OFİSGAZ LPG PETROL TAŞIMACILIK İNŞAAT İTHALAT İHRACAT SANAYİ TİCARET A.Ş.	0,000	0,00	1,740	0,93	0,000	0,00	1,740	0,02
TOPLAM	2.502,530	100,00	186,953	100,00	6.461,724	100,00	9.151,207	100,00

Tablo 4.59: Muğla

Lisans Sahibinin Unvanı	Tüplügaz		Dökme gaz		Otogaz		Toplam	
	Satış(ton)	Pay(%)	Satış(ton)	Pay(%)	Satış(ton)	Pay(%)	Satış(ton)	Pay(%)
AYGAZ A.Ş.	612,463	38,72	27,163	35,69	825,878	19,97	1.465,504	25,29
İPRAGAZ A.Ş.	561,796	35,52	40,793	53,60	413,672	10,00	1.016,261	17,54
PETROL OFİSİ A.Ş.	0,000	0,00	0,000	0,00	694,281	16,78	694,281	11,98
BP PETROLLERİ A.Ş.	0,000	0,00	0,000	0,00	637,704	15,42	637,704	11,01
MİLANGAZ LPG DAĞITIM TİCARET VE SANAYİ A.Ş.	331,831	20,98	1,153	1,51	231,313	5,59	564,297	9,74
SHELL & TURCAS PETROL A.Ş.	0,000	0,00	0,000	0,00	471,991	11,41	471,991	8,15
TOTAL OIL TÜRKİYE A.Ş.	0,000	0,00	0,500	0,66	227,353	5,50	227,853	3,93
AKPET GAZ A.Ş.	0,000	0,00	0,000	0,00	190,180	4,60	190,180	3,28
AYTEMİZ AKARYAKIT DAĞITIM A.Ş.	0,000	0,00	0,000	0,00	147,934	3,58	147,934	2,55
YILDIRIM PETROL TİCARET VE NAKLİYAT A.Ş.	0,000	0,00	0,000	0,00	87,677	2,12	87,677	1,51
YURTPET AKARYAKIT LPG DAĞITIM PAZARLAMA SANAYİ VE TİCARET LTD. ŞTİ.	0,000	0,00	0,000	0,00	60,366	1,46	60,366	1,04
KOÇGAZ DOLUM TESİSLERİ VE PETROL ÜRÜNLERİ, NAKLİYAT, OTOMOTİV, İNŞAAT, GIDA, İTHALAT, İHRACAK SANAYİ VE TİCARET LTD. ŞTİ.	0,000	0,00	0,000	0,00	45,710	1,11	45,710	0,79
MRMAY PETROL VE PETROL ÜRÜNLERİ LPG DAĞITIM TAŞIMACILIK GIDA SANAYİ VE TİCARET A.Ş.	0,000	0,00	0,000	0,00	45,590	1,10	45,590	0,79
TP PETROL DAĞITIM A.Ş.	0,000	0,00	0,000	0,00	35,898	0,87	35,898	0,62
ERGAZ SANAYİ VE TİCARET A.Ş.	28,539	1,80	0,000	0,00	0,000	0,00	28,539	0,49
HABAŞ PETROL ÜRÜNLERİ SANAYİ VE TİCARET A.Ş.	26,303	1,66	0,000	0,00	0,000	0,00	26,303	0,45
KONGAZ PETROL ÜRÜNLERİ PAZARLAMA SANAYİ VE TİCARET A.Ş.	19,999	1,26	0,000	0,00	0,000	0,00	19,999	0,35
GAZPA AKARYAKIT TARIM GIDA VE HAYVANCILIK ÜRÜNLERİ PAZARLAMA SANAYİ VE TİCARET LTD. ŞTİ.	0,000	0,00	0,000	0,00	9,440	0,23	9,440	0,16
GÜNEŞ GAZ ULUSLARARASI NAKLİYAT TİCARET VE SANAYİ A.Ş.	0,736	0,05	6,500	8,54	0,000	0,00	7,236	0,12
ANADOLUGAZ TİCARET VE SANAYİ A.Ş.	0,000	0,00	0,000	0,00	6,300	0,15	6,300	0,11
ANTGAZ LİKİT PETROL GAZI SANAYİ VE TİCARET LTD. ŞTİ.	0,000	0,00	0,000	0,00	5,040	0,12	5,040	0,09
TOPLAM	1.581,667	100,00	76,109	100,00	4.136,327	100,00	5.794,103	100,00

Tablo 4.60: Muş

Lisans Sahibinin Unvanı	Tüplügaz		Dökme gaz		Otogaz		Toplam	
	Satış(ton)	Pay(%)	Satış(ton)	Pay(%)	Satış(ton)	Pay(%)	Satış(ton)	Pay(%)
AYGAZ A.Ş.	86,305	36,86	0,000	0,00	91,077	16,13	177,382	21,49
SHELL & TURCAS PETROL A.Ş.	0,000	0,00	0,000	0,00	135,324	23,97	135,324	16,39
İPRAGAZ A.Ş.	110,693	47,28	1,690	6,30	7,580	1,34	119,963	14,53
MİLANGAZ LPG DAĞITIM TİCARET VE SANAYİ A.Ş.	18,766	8,02	0,000	0,00	69,024	12,22	87,790	10,63
BP PETROLLERİ A.Ş.	0,000	0,00	0,000	0,00	74,534	13,20	74,534	9,03
ERGAZ SANAYİ VE TİCARET A.Ş.	18,359	7,84	25,128	93,70	0,000	0,00	43,487	5,27
PETROL OFİSİ A.Ş.	0,000	0,00	0,000	0,00	32,462	5,75	32,462	3,93
ÇELEBİ GAZ DOLUM ÜNİTESİ PETROL ÜRÜNLERİ NAKLIYE MOTORLU TAŞIT VE OTO GAZ MONTAJ OTO PARÇA SANAYİ VE TİCARET A.Ş.	0,000	0,00	0,000	0,00	28,730	5,09	28,730	3,48
MAVİGÖL GAZ OTM.TEKSİNŞ.İLT.TUR.GID.EĞ SANAYİ TİCARET A.Ş.	0,000	0,00	0,000	0,00	18,390	3,26	18,390	2,23
YURTPET AKARYAKIT LPG DAĞITIM PAZARLAMA SANAYİ VE TİCARET LTD. ŞTİ.	0,000	0,00	0,000	0,00	15,600	2,76	15,600	1,89
YILDIRIM PETROL TİCARET VE NAKLİYAT A.Ş.	0,000	0,00	0,000	0,00	15,180	2,69	15,180	1,84
ORALGAZ SANAYİ VE TİCARET A.Ş.	0,000	0,00	0,000	0,00	14,097	2,50	14,097	1,71
NARGAZ LPG DOLUM TEVZİİ İNŞAAT SANAYİ VE TİCARET A.Ş.	0,000	0,00	0,000	0,00	10,980	1,94	10,980	1,33
ARGAZ LPG DOLUM TEVZİİ İNŞAAT SANAYİ VE TİCARET A.Ş.	0,000	0,00	0,000	0,00	10,100	1,79	10,100	1,22
AYTEMİZ AKARYAKIT DAĞITIM A.Ş.	0,000	0,00	0,000	0,00	9,215	1,63	9,215	1,12
GÜVENAL GAZ SANAYİ VE TİCARET A.Ş.	0,000	0,00	0,000	0,00	8,730	1,55	8,730	1,06
KADOOĞLU PETROLÇÜLÜK TAŞIMACILIK TİCARET SANAYİ İTHALAT VE İHRACAT A.Ş.	0,000	0,00	0,000	0,00	7,035	1,25	7,035	0,85
TERMOPET AKARYAKIT NAKLİYAT VE TİCARET LTD. ŞTİ.	0,000	0,00	0,000	0,00	5,000	0,89	5,000	0,61
AKPET GAZ A.Ş.	0,000	0,00	0,000	0,00	4,550	0,81	4,550	0,55
ERGAZ PETROL ÜRÜNLERİ SANAYİ VE TİCARET A.Ş.	0,000	0,00	0,000	0,00	3,553	0,63	3,553	0,43
EROL GAZ İNŞAAT NAKLIYE GIDA VE PETROL ÜRÜNLERİ OTOMOTİV SANAYİ VE TİCARET A.Ş.	0,000	0,00	0,000	0,00	2,420	0,43	2,420	0,29
ŞARKGAZ VE MADENİ YAĞLAR A.Ş.	0,000	0,00	0,000	0,00	1,080	0,19	1,080	0,13
TOPLAM	234,123	100,00	26,818	100,00	564,661	100,00	825,602	100,00

Tablo 4.61: Nevşehir

Lisans Sahibinin Unvanı	Tüplügaz		Dökme gaz		Otogaz		Toplam	
	Satış(ton)	Pay(%)	Satış(ton)	Pay(%)	Satış(ton)	Pay(%)	Satış(ton)	Pay(%)
AYGAZ A.Ş.	83,942	39,72	0,000	0,00	244,944	17,49	328,886	18,45
MİLANGAZ LPG DAĞITIM TİCARET VE SANAYİ A.Ş.	33,103	15,66	0,000	0,00	281,098	20,07	314,201	17,62
İPRAGAZ A.Ş.	37,602	17,79	125,963	73,78	69,790	4,98	233,355	13,09
ANADOLUGAZ TİCARET VE SANAYİ A.Ş.	25,270	11,96	10,680	6,26	140,380	10,02	176,330	9,89
PETROL OFİSİ A.Ş.	0,000	0,00	0,000	0,00	161,124	11,50	161,124	9,04
TOTAL OIL TÜRKİYE A.Ş.	0,000	0,00	31,985	18,73	86,837	6,20	118,822	6,66
BP PETROLLERİ A.Ş.	0,000	0,00	0,000	0,00	108,412	7,74	108,412	6,08
SHELL & TURCAS PETROL A.Ş.	0,000	0,00	0,000	0,00	93,603	6,68	93,603	5,25
YURTPET AKARYAKIT LPG DAĞITIM PAZARLAMA SANAYİ VE TİCARET LTD. ŞTİ.	0,000	0,00	0,000	0,00	47,771	3,41	47,771	2,68
AKPET GAZ A.Ş.	0,000	0,00	0,000	0,00	42,597	3,04	42,597	2,39
HABAŞ PETROL ÜRÜNLERİ SANAYİ VE TİCARET A.Ş.	0,000	0,00	0,000	0,00	37,790	2,70	37,790	2,12
AYTEMİZ AKARYAKIT DAĞITIM A.Ş.	0,000	0,00	0,000	0,00	34,451	2,46	34,451	1,93
ERGAZ SANAYİ VE TİCARET A.Ş.	18,431	8,72	0,000	0,00	0,000	0,00	18,431	1,03
MARGAZ LPG DOLUM TEVZİİ TİCARET VE SANAYİ A.Ş.	0,000	0,00	0,000	0,00	15,734	1,12	15,734	0,88
BİRGAZ PETROL ÜRÜNLERİ İNŞ.NAK.SANAYİ ve TİCARET LTD. ŞTİ.	0,000	0,00	0,000	0,00	9,160	0,65	9,160	0,51
ŞİRİNGAZ PETROL ÜRÜNLERİ VE Tüp İMALAT SANAYİ TİCARET A.Ş.	0,000	0,00	0,000	0,00	8,920	0,64	8,920	0,50
GÜNEŞ GAZ ULUSLARARASI NAKLİYAT TİCARET VE SANAYİ A.Ş.	6,390	3,02	2,100	1,23	0,000	0,00	8,490	0,48
KONGAZ PETROL ÜRÜNLERİ PAZARLAMA SANAYİ VE TİCARET A.Ş.	6,620	3,13	0,000	0,00	0,000	0,00	6,620	0,37
ERAGAZ PETROL ÜRÜNLERİ SANAYİ VE TİCARET A.Ş.	0,000	0,00	0,000	0,00	5,900	0,42	5,900	0,33
YILDIRIM PETROL TİCARET VE NAKLİYAT A.Ş.	0,000	0,00	0,000	0,00	5,500	0,39	5,500	0,31
GÜVENAL GAZ SANAYİ VE TİCARET A.Ş.	0,000	0,00	0,000	0,00	4,012	0,29	4,012	0,23
KALELİ BEST GAZ İNŞAAT NAKLİYE SANAYİ VE TİCARET LTD. ŞTİ.	0,000	0,00	0,000	0,00	2,700	0,19	2,700	0,15
TOPLAM	211,358	100,00	170,728	100,00	1.400,723	100,00	1.782,809	100,00

Tablo 4.62: Niğde

Lisans Sahibinin Unvanı	Tüplügaz		Dökme gaz		Otogaz		Toplam	
	Satış(ton)	Pay(%)	Satış(ton)	Pay(%)	Satış(ton)	Pay(%)	Satış(ton)	Pay(%)
AYGAZ A.Ş.	72,991	49,60	10,919	77,87	358,016	23,61	441,926	26,34
GÜVENAL GAZ SANAYİ VE TİCARET A.Ş.	0,000	0,00	0,000	0,00	176,755	11,65	176,755	10,54
PETROL OFİSİ A.Ş.	0,000	0,00	0,000	0,00	169,076	11,15	169,076	10,08
SHELL & TURCAS PETROL A.Ş.	0,000	0,00	0,000	0,00	120,407	7,94	120,407	7,18
GAZPA AKARYAKIT TARIM GIDA VE HAYVANCILIK ÜRÜNLERİ PAZARLAMA SANAYİ VE TİCARET LTD. ŞTİ.	0,000	0,00	0,000	0,00	113,450	7,48	113,450	6,76
MİLANGAZ LPG DAĞITIM TİCARET VE SANAYİ A.Ş.	24,075	16,36	0,000	0,00	87,839	5,79	111,914	6,67
BP PETROLLERİ A.Ş.	0,000	0,00	0,000	0,00	103,505	6,82	103,505	6,17
HABAŞ PETROL ÜRÜNLERİ SANAYİ VE TİCARET A.Ş.	0,000	0,00	0,000	0,00	72,470	4,78	72,470	4,32
İPRAGAZ A.Ş.	32,598	22,15	3,103	22,13	29,079	1,92	64,780	3,86
TOTAL OIL TÜRKİYE A.Ş.	0,000	0,00	0,000	0,00	64,452	4,25	64,452	3,84
ŞİRİNGAZ PETROL ÜRÜNLERİ VE Tüp İMALAT SANAYİ TİCARET A.Ş.	0,000	0,00	0,000	0,00	33,220	2,19	33,220	1,98
AYTEMİZ AKARYAKIT DAĞITIM A.Ş.	0,000	0,00	0,000	0,00	32,083	2,12	32,083	1,91
TERMOPET AKARYAKIT NAKLİYAT VE TİCARET LTD. ŞTİ.	0,000	0,00	0,000	0,00	29,290	1,93	29,290	1,75
YILDIRIM PETROL TİCARET VE NAKLİYAT A.Ş.	6,950	4,72	0,000	0,00	18,613	1,23	25,563	1,52
ERAGAZ PETROL ÜRÜNLERİ SANAYİ VE TİCARET A.Ş.	0,000	0,00	0,000	0,00	20,640	1,36	20,640	1,23
YURTPET AKARYAKIT LPG DAĞITIM PAZARLAMA SANAYİ VE TİCARET LTD. ŞTİ.	0,000	0,00	0,000	0,00	16,720	1,10	16,720	1,00
EUROPETGAZ LPG DAĞITIM TAŞIMACILIK SANAYİ VE TİCARET A.Ş.	0,000	0,00	0,000	0,00	12,920	0,85	12,920	0,77
KONGAZ PETROL ÜRÜNLERİ PAZARLAMA SANAYİ VE TİCARET A.Ş.	0,000	0,00	0,000	0,00	12,750	0,84	12,750	0,76
EKSON GRUP PETROLCÜLÜK SANAYİ VE TİCARET A.Ş.	0,000	0,00	0,000	0,00	11,121	0,73	11,121	0,66
HÜRGAZ TİCARET VE SANAYİ A.Ş.	0,000	0,00	0,000	0,00	10,890	0,72	10,890	0,65
LİKİTGAZ DAĞITIM VE ENDÜSTRİ A.Ş.	10,531	7,16	0,000	0,00	0,000	0,00	10,531	0,63
AKPET GAZ A.Ş.	0,000	0,00	0,000	0,00	9,248	0,61	9,248	0,55
SURGAZ AKARYAKIT NAKLİYE SANAYİ VE TİCARET LTD. ŞTİ.	0,000	0,00	0,000	0,00	6,460	0,43	6,460	0,39
ANADOLUGAZ TİCARET VE SANAYİ A.Ş.	0,000	0,00	0,000	0,00	4,900	0,32	4,900	0,29
MAVİGÖL GAZ OTM.TEKSİNŞ.İLT.TUR.GID.EĞ SANAYİ TİCARET A.Ş.	0,000	0,00	0,000	0,00	2,660	0,18	2,660	0,16
TOPLAM	147,145	100,00	14,022	100,00	1.516,564	100,00	1.677,731	100,00

Tablo 4.63: Ordu

Lisans Sahibinin Unvanı	Tüplügaz		Dökme gaz		Otogaz		Toplam	
	Satış(ton)	Pay(%)	Satış(ton)	Pay(%)	Satış(ton)	Pay(%)	Satış(ton)	Pay(%)
AYGAZ A.Ş.	419,062	54,42	0,681	7,73	273,777	15,21	693,520	26,90
PETROL OFİSİ A.Ş.	0,000	0,00	0,000	0,00	334,498	18,59	334,498	12,97
MİLANGAZ LPG DAĞITIM TİCARET VE SANAYİ A.Ş.	89,247	11,59	0,000	0,00	214,308	11,91	303,555	11,77
GESAN YATIRIM VE TİCARET A.Ş.	102,287	13,28	2,010	22,81	170,790	9,49	275,087	10,67
AYTEMİZ AKARYAKIT DAĞITIM A.Ş.	0,000	0,00	0,000	0,00	257,844	14,33	257,844	10,00
İPRAGAZ A.Ş.	101,895	13,23	5,372	60,96	24,646	1,37	131,913	5,12
SHELL & TURCAS PETROL A.Ş.	0,000	0,00	0,000	0,00	117,501	6,53	117,501	4,56
TOTAL OIL TÜRKİYE A.Ş.	0,000	0,00	0,000	0,00	82,972	4,61	82,972	3,22
YILDIRIM PETROL TİCARET VE NAKLİYAT A.Ş.	0,000	0,00	0,000	0,00	74,857	4,16	74,857	2,90
BP PETROLLERİ A.Ş.	0,000	0,00	0,000	0,00	65,257	3,63	65,257	2,53
AKPET GAZ A.Ş.	0,000	0,00	0,000	0,00	52,989	2,94	52,989	2,06
AKÇAGAZ PETROL ÜRÜNLERİ SANAYİ VE TİCARET A.Ş.	41,108	5,34	0,000	0,00	0,000	0,00	41,108	1,59
GÜVENAL GAZ SANAYİ VE TİCARET A.Ş.	0,000	0,00	0,000	0,00	40,797	2,27	40,797	1,58
HÜRGAZ TİCARET VE SANAYİ A.Ş.	0,000	0,00	0,000	0,00	28,410	1,58	28,410	1,10
KALELİ BEST GAZ İNŞAAT NAKLİYE SANAYİ VE TİCARET LTD. ŞTİ.	0,000	0,00	0,000	0,00	23,420	1,30	23,420	0,91
TRABZONGAZ LPG SANAYİ NAKLİYAT VE TİCARET A.Ş.	0,000	0,00	0,000	0,00	17,890	0,99	17,890	0,69
ERGAZ SANAYİ VE TİCARET A.Ş.	16,409	2,13	0,000	0,00	0,000	0,00	16,409	0,64
AKGAZ TİCARET VE SANAYİ A.Ş.	0,000	0,00	0,000	0,00	11,240	0,62	11,240	0,44
KADOOĞLU PETROLÇÜLÜK TAŞIMACILIK TİCARET SANAYİ İTHALAT VE İHRACAT A.Ş.	0,000	0,00	0,000	0,00	5,735	0,32	5,735	0,22
KARADENİZ TÜPGAZ SANAYİ VE TİCARET A.Ş.	0,000	0,00	0,750	8,51	2,566	0,14	3,316	0,13
TOPLAM	770,008	100,00	8,813	100,00	1.799,497	100,00	2.578,318	100,00

Tablo 4.64: Osmaniye

Lisans Sahibinin Unvanı	Tüplügaz		Dökmegaz		Otogaz		Toplam	
	Satış(ton)	Pay(%)	Satış(ton)	Pay(%)	Satış(ton)	Pay(%)	Satış(ton)	Pay(%)
YÜCEL GAZ SANAYİ VE TİCARET A.Ş.	206,885	33,12	9,040	42,29	329,070	13,45	544,995	17,62
AYGAZ A.Ş.	117,604	18,83	6,394	29,91	229,624	9,38	353,622	11,43
YENİ ULAŞLI GAZ LPG DOLUM DEPOLAMA OTOGAZ DAĞITIM PAZARLAMA NAKLİYE İMALAT İTHALAT İHRACAT SANAYİ VE TİCARET LTD. ŞTİ.	0,000	0,00	0,000	0,00	320,480	13,10	320,480	10,36
PETROL OFİSİ A.Ş.	0,000	0,00	0,000	0,00	273,421	11,17	273,421	8,84
İPRAGAZ A.Ş.	77,892	12,47	4,640	21,71	104,237	4,26	186,769	6,04
MİLANGAZ LPG DAĞITIM TİCARET VE SANAYİ A.Ş.	66,164	10,59	0,000	0,00	103,933	4,25	170,097	5,50
ARGAZ LPG DOLUM TEVZİİ İNŞAAT SANAYİ VE TİCARET A.Ş.	0,000	0,00	0,000	0,00	153,000	6,25	153,000	4,95
AYTEMİZ AKARYAKIT DAĞITIM A.Ş.	0,000	0,00	0,000	0,00	144,320	5,90	144,320	4,67
BP PETROLLERİ A.Ş.	0,000	0,00	0,000	0,00	133,878	5,47	133,878	4,33
YURTPET AKARYAKIT LPG DAĞITIM PAZARLAMA SANAYİ VE TİCARET LTD. ŞTİ.	0,000	0,00	0,000	0,00	114,773	4,69	114,773	3,71
GÜVENAL GAZ SANAYİ VE TİCARET A.Ş.	0,000	0,00	0,000	0,00	98,677	4,03	98,677	3,19
MARGAZ LPG DOLUM TEVZİİ TİCARET VE SANAYİ A.Ş.	36,410	5,83	0,000	0,00	60,476	2,47	96,886	3,13
ERGAZ SANAYİ VE TİCARET A.Ş.	93,405	14,95	0,000	0,00	0,000	0,00	93,405	3,02
SHELL & TURCAS PETROL A.Ş.	0,000	0,00	0,000	0,00	68,748	2,81	68,748	2,22
YILDIRIM PETROL TİCARET VE NAKLİYAT A.Ş.	0,000	0,00	0,000	0,00	52,799	2,16	52,799	1,71
TP PETROL DAĞITIM A.Ş.	0,000	0,00	0,000	0,00	46,056	1,88	46,056	1,49
MAVİGÖL GAZ OTM.TEKSİNSİ.İLT.TUR.GID.EĞ SANAYİ TİCARET A.Ş.	0,000	0,00	1,300	6,08	39,460	1,61	40,760	1,32
TOTAL OIL TÜRKİYE A.Ş.	0,000	0,00	0,000	0,00	39,699	1,62	39,699	1,28
AKPET GAZ A.Ş.	0,000	0,00	0,000	0,00	34,453	1,41	34,453	1,11
YAMAN GAZ TİCARET VE SANAYİ A.Ş.	0,000	0,00	0,000	0,00	32,040	1,31	32,040	1,04
ÇELEBİ GAZ DOLUM ÜNİTESİ PETROL ÜRÜNLERİ NAKLİYE MOTORLU TAŞIT VE OTO GAZ MONTAJ OTO PARÇA SANAYİ VE TİCARET A.Ş.	0,000	0,00	0,000	0,00	26,720	1,09	26,720	0,86
TORSAN ORMAN SANAYİ VE TİCARET LTD. ŞTİ.	23,861	3,82	0,000	0,00	0,000	0,00	23,861	0,77
SURGAZ AKARYAKIT NAKLİYE SANAYİ VE TİCARET LTD. ŞTİ.	0,000	0,00	0,000	0,00	16,620	0,68	16,620	0,54
HAS-GAZ LPG DAĞITIM VE METAL SANAYİ TİCARET A.Ş.	0,000	0,00	0,000	0,00	14,520	0,59	14,520	0,47
COŞKUNAL GAZ NAKLİYAT İNŞAAT SANAYİ TİCARET A.Ş.	0,000	0,00	0,000	0,00	4,060	0,17	4,060	0,13
TERMOPET AKARYAKIT NAKLİYAT VE TİCARET LTD. ŞTİ.	0,000	0,00	0,000	0,00	3,640	0,15	3,640	0,12
GÜNEŞ GAZ ULUSLARARASI NAKLİYAT TİCARET VE SANAYİ A.Ş.	2,385	0,38	0,000	0,00	0,000	0,00	2,385	0,08
ERAGAZ PETROL ÜRÜNLERİ SANAYİ VE TİCARET A.Ş.	0,000	0,00	0,000	0,00	2,100	0,09	2,100	0,07
TOPLAM	624,606	100,00	21,374	100,00	2.446,804	100,00	3.092,784	100,00

Tablo 4.65: Rize

Lisans Sahibinin Unvanı	Tüplügaz		Dökmegaz		Otogaz		Toplam	
	Satış(ton)	Pay(%)	Satış(ton)	Pay(%)	Satış(ton)	Pay(%)	Satış(ton)	Pay(%)
AYGAZ A.Ş.	91,702	24,49	2,210	12,14	131,578	21,76	225,490	22,61
PETROL OFİSİ A.Ş.	0,000	0,00	0,000	0,00	177,382	29,33	177,382	17,78
MİLANGAZ LPG DAĞITIM TİCARET VE SANAYİ A.Ş.	126,957	33,91	0,000	0,00	13,966	2,31	140,923	14,13
İPRAGAZ A.Ş.	112,627	30,08	2,371	13,02	10,614	1,75	125,612	12,59
TP PETROL DAĞITIM A.Ş.	0,000	0,00	0,000	0,00	101,045	16,71	101,045	10,13
AKPET GAZ A.Ş.	0,000	0,00	0,000	0,00	54,039	8,93	54,039	5,42
ERGAZ SANAYİ VE TİCARET A.Ş.	43,126	11,52	0,000	0,00	0,000	0,00	43,126	4,32
TOTAL OIL TÜRKİYE A.Ş.	0,000	0,00	0,000	0,00	41,131	6,80	41,131	4,12
KALELİ BEST GAZ İNŞAAT NAKLİYE SANAYİ VE TİCARET LTD. ŞTİ.	0,000	0,00	0,000	0,00	26,091	4,31	26,091	2,62
AYTEMİZ AKARYAKIT DAĞITIM A.Ş.	0,000	0,00	0,000	0,00	24,597	4,07	24,597	2,47
SHELL & TURCAS PETROL A.Ş.	0,000	0,00	0,000	0,00	17,228	2,85	17,228	1,73
TRABZONGAZ LPG SANAYİ NAKLİYAT VE TİCARET A.Ş.	0,000	0,00	13,630	74,84	0,000	0,00	13,630	1,37
GESAN YATIRIM VE TİCARET A.Ş.	0,000	0,00	0,000	0,00	7,140	1,18	7,140	0,72
TOPLAM	374,412	100,00	18,211	100,00	604,811	100,00	997,434	100,00

Tablo 4.66: Sakarya

Lisans Sahibinin Unvanı	Tüplügaz		Dökmegaz		Otogaz		Toplam	
	Satış(ton)	Pay(%)	Satış(ton)	Pay(%)	Satış(ton)	Pay(%)	Satış(ton)	Pay(%)
AYGAZ A.Ş.	305,515	36,42	16,371	14,05	1.473,092	26,53	1.794,978	27,58
İPRAGAZ A.Ş.	408,612	48,71	92,379	79,28	291,387	5,25	792,378	12,18
PETROL OFİSİ A.Ş.	0,000	0,00	0,000	0,00	677,284	12,20	677,284	10,41
SHELL & TURCAS PETROL A.Ş.	0,000	0,00	0,000	0,00	515,450	9,28	515,450	7,92
MİLANGAZ LPG DAĞITIM TİCARET VE SANAYİ A.Ş.	37,714	4,50	0,000	0,00	332,506	5,99	370,220	5,69
AKGAZ TİCARET VE SANAYİ A.Ş.	0,000	0,00	0,000	0,00	311,000	5,60	311,000	4,78
YILDIRIM PETROL TİCARET VE NAKLİYAT A.Ş.	0,000	0,00	0,000	0,00	293,631	5,29	293,631	4,51
GESAN YATIRIM VE TİCARET A.Ş.	22,812	2,72	0,000	0,00	270,121	4,87	292,933	4,50
BP PETROLLERİ A.Ş.	1,200	0,14	0,000	0,00	222,353	4,01	223,553	3,44
TP PETROL DAĞITIM A.Ş.	0,000	0,00	0,000	0,00	182,639	3,29	182,639	2,81
TOTAL OIL TÜRKİYE A.Ş.	0,000	0,00	0,000	0,00	182,194	3,28	182,194	2,80
AKPET GAZ A.Ş.	0,000	0,00	0,000	0,00	169,370	3,05	169,370	2,60
KALELİ BEST GAZ İNŞAAT NAKLİYE SANAYİ VE TİCARET LTD. ŞTİ.	0,000	0,00	0,000	0,00	132,520	2,39	132,520	2,04
NORM GAZ PETROL ÜRÜNLERİ SANAYİ TİCARET A.Ş. ÇORUM	0,000	0,00	0,000	0,00	94,956	1,71	94,956	1,46
AYTEMİZ AKARYAKIT DAĞITIM A.Ş.	0,000	0,00	0,000	0,00	93,559	1,69	93,559	1,44
HÜRGAZ TİCARET VE SANAYİ A.Ş.	0,000	0,00	0,000	0,00	90,600	1,63	90,600	1,39
ERGAZ SANAYİ VE TİCARET A.Ş.	19,201	2,29	0,000	0,00	28,840	0,52	48,041	0,74
ORALGAZ SANAYİ VE TİCARET A.Ş.	0,000	0,00	0,000	0,00	46,788	0,84	46,788	0,72
ANADOLUGAZ TİCARET VE SANAYİ A.Ş.	2,760	0,33	0,000	0,00	40,330	0,73	43,090	0,66
HABAŞ PETROL ÜRÜNLERİ SANAYİ VE TİCARET A.Ş.	34,806	4,15	0,000	0,00	3,160	0,06	37,966	0,58
YURTPET AKARYAKIT LPG DAĞITIM PAZARLAMA SANAYİ VE TİCARET LTD. ŞTİ.	0,000	0,00	5,876	5,04	29,696	0,53	35,572	0,55
ERAGAZ PETROL ÜRÜNLERİ SANAYİ VE TİCARET A.Ş.	0,000	0,00	0,000	0,00	30,306	0,55	30,306	0,47
TERMOPET AKARYAKIT NAKLİYAT VE TİCARET LTD. ŞTİ.	0,000	0,00	0,000	0,00	20,634	0,37	20,634	0,32
KARADENİZ TÜPGAZ SANAYİ VE TİCARET A.Ş.	0,000	0,00	0,000	0,00	13,020	0,23	13,020	0,20
AKÇAGAZ PETROL ÜRÜNLERİ SANAYİ VE TİCARET A.Ş.	6,176	0,74	0,000	0,00	0,000	0,00	6,176	0,09
TURKUAZ PETROL ÜRÜNLERİ A.Ş.	0,000	0,00	0,000	0,00	3,420	0,06	3,420	0,05
KOÇGAZ DOLUM TESİSLERİ VE PETROL ÜRÜNLERİ, NAKLİYAT, OTOMOTİV, İNŞAAT, GIDA, İTHALAT, İHRACAK SANAYİ VE TİCARET LTD. ŞTİ.	0,000	0,00	0,000	0,00	2,940	0,05	2,940	0,05
GÜNEŞ GAZ ULUSLARARASI NAKLİYAT TİCARET VE SANAYİ A.Ş.	0,000	0,00	1,900	1,63	0,000	0,00	1,900	0,03
TOPLAM	838,796	100,00	116,526	100,00	5.551,796	100,00	6.507,118	100,00

Tablo 4.67: Samsun

Lisans Sahibinin Unvanı	Tüplügaz		Dökme gaz		Otogaz		Toplam	
	Satış(ton)	Pay(%)	Satış(ton)	Pay(%)	Satış(ton)	Pay(%)	Satış(ton)	Pay(%)
AYGAZ A.Ş.	500,232	23,48	24,831	48,84	1.029,486	23,24	1.554,549	23,51
SURGAZ AKARYAKIT NAKLİYE SANAYİ VE TİCARET LTD. ŞTİ.	976,068	45,82	0,000	0,00	3,240	0,07	979,308	14,81
PETROL OFİSİ A.Ş.	0,000	0,00	0,000	0,00	409,069	9,23	409,069	6,19
AYTEMİZ AKARYAKIT DAĞITIM A.Ş.	0,000	0,00	0,000	0,00	406,310	9,17	406,310	6,15
SHELL & TURCAS PETROL A.Ş.	0,000	0,00	0,000	0,00	391,444	8,83	391,444	5,92
GESAN YATIRIM VE TİCARET A.Ş.	119,766	5,62	6,600	12,98	212,021	4,79	338,387	5,12
TOTAL OIL TÜRKİYE A.Ş.	0,000	0,00	0,000	0,00	305,408	6,89	305,408	4,62
ALGAZ AKARYAKIT LPG DAĞITIM VE NAKLİYE TİCARET LTD. ŞTİ.	0,000	0,00	0,000	0,00	276,215	6,23	276,215	4,18
MİLANGAZ LPG DAĞITIM TİCARET VE SANAYİ A.Ş.	191,232	8,98	0,000	0,00	55,436	1,25	246,668	3,73
İPRAGAZ A.Ş.	162,061	7,61	17,234	33,90	66,481	1,50	245,776	3,72
AKPET GAZ A.Ş.	0,000	0,00	0,000	0,00	239,512	5,41	239,512	3,62
GAZPA AKARYAKIT TARIM GIDA VE HAYVANCILIK ÜRÜNLERİ PAZARLAMA SANAYİ VE TİCARET LTD. ŞTİ.	149,218	7,00	0,000	0,00	68,940	1,56	218,158	3,30
AKGAZ TİCARET VE SANAYİ A.Ş.	5,792	0,27	1,580	3,11	181,940	4,11	189,312	2,86
YILDIRIM PETROL TİCARET VE NAKLİYAT A.Ş.	0,000	0,00	0,000	0,00	173,425	3,91	173,425	2,62
ORALGAZ SANAYİ VE TİCARET A.Ş.	0,000	0,00	0,000	0,00	134,646	3,04	134,646	2,04
BP PETROLLERİ A.Ş.	0,000	0,00	0,000	0,00	109,910	2,48	109,910	1,66
ERAGAZ PETROL ÜRÜNLERİ SANAYİ VE TİCARET A.Ş.	0,000	0,00	0,000	0,00	109,300	2,47	109,300	1,65
KALELİ BEST GAZ İNŞAAT NAKLİYE SANAYİ VE TİCARET LTD. ŞTİ.	0,000	0,00	0,000	0,00	80,801	1,82	80,801	1,22
HÜRGAZ TİCARET VE SANAYİ A.Ş.	0,000	0,00	0,600	1,18	65,780	1,48	66,380	1,00
GÜVENAL GAZ SANAYİ VE TİCARET A.Ş.	0,000	0,00	0,000	0,00	47,877	1,08	47,877	0,72
TP PETROL DAĞITIM A.Ş.	0,000	0,00	0,000	0,00	29,417	0,66	29,417	0,44
ERGAZ SANAYİ VE TİCARET A.Ş.	24,701	1,16	0,000	0,00	1,440	0,03	26,141	0,40
TRABZONGAZ LPG SANAYİ NAKLİYAT VE TİCARET A.Ş.	0,000	0,00	0,000	0,00	17,020	0,38	17,020	0,26
KARADENİZ TÜPGAZ SANAYİ VE TİCARET A.Ş.	0,000	0,00	0,000	0,00	15,490	0,35	15,490	0,23
GÜNEŞ GAZ ULUSLARARASI NAKLİYAT TİCARET VE SANAYİ A.Ş.	1,305	0,06	0,000	0,00	0,000	0,00	1,305	0,02
TOPLAM	2.130,375	100,00	50,845	100,00	4.430,608	100,00	6.611,828	100,00

Tablo 4.68: Siirt

Lisans Sahibinin Unvanı	Tüplügaz		Dökmegaz		Otogaz		Toplam	
	Satış(ton)	Pay(%)	Satış(ton)	Pay(%)	Satış(ton)	Pay(%)	Satış(ton)	Pay(%)
AYGAZ A.Ş.	78,172	51,73	2,164	10,93	71,461	24,58	151,797	32,88
İPRAGAZ A.Ş.	59,168	39,15	17,640	89,07	22,962	7,90	99,770	21,61
ÇELEBİ GAZ DOLUM ÜNİTESİ PETROL ÜRÜNLERİ NAKLİYE MOTORLU TAŞIT VE OTO GAZ MONTAJ OTO PARÇA SANAYİ VE TİCARET A.Ş.	3,746	2,48	0,000	0,00	35,340	12,16	39,086	8,47
MİLANGAZ LPG DAĞITIM TİCARET VE SANAYİ A.Ş.	7,768	5,14	0,000	0,00	14,402	4,95	22,170	4,80
ERAGAZ PETROL ÜRÜNLERİ SANAYİ VE TİCARET A.Ş.	0,000	0,00	0,000	0,00	19,628	6,75	19,628	4,25
SHELL & TURCAS PETROL A.Ş.	0,000	0,00	0,000	0,00	19,009	6,54	19,009	4,12
YILDIRIM PETROL TİCARET VE NAKLİYAT A.Ş.	0,000	0,00	0,000	0,00	17,815	6,13	17,815	3,86
PETROL OFİSİ A.Ş.	0,000	0,00	0,000	0,00	17,500	6,02	17,500	3,79
TERMOPET AKARYAKIT NAKLİYAT VE TİCARET LTD. ŞTİ.	0,000	0,00	0,000	0,00	14,505	4,99	14,505	3,14
AYTEMİZ AKARYAKIT DAĞITIM A.Ş.	0,000	0,00	0,000	0,00	14,085	4,84	14,085	3,05
KADOOĞLU PETROLCÜLÜK TAŞIMACILIK TİCARET SANAYİ İTHALAT VE İHRACAT A.Ş.	0,000	0,00	0,000	0,00	13,251	4,56	13,251	2,87
TP PETROL DAĞITIM A.Ş.	0,000	0,00	0,000	0,00	8,757	3,01	8,757	1,90
NARGAZ LPG DOLUM TEVZİİ İNŞAAT SANAYİ VE TİCARET A.Ş.	0,000	0,00	0,000	0,00	7,980	2,74	7,980	1,73
EUROGAZ GAZ DAĞITIM A.Ş.	0,000	0,00	0,000	0,00	4,906	1,69	4,906	1,06
AKPET GAZ A.Ş.	0,000	0,00	0,000	0,00	4,102	1,41	4,102	0,89
YURTPET AKARYAKIT LPG DAĞITIM PAZARLAMA SANAYİ VE TİCARET LTD. ŞTİ.	0,000	0,00	0,000	0,00	4,002	1,38	4,002	0,87
ARGAZ LPG DOLUM TEVZİİ İNŞAAT SANAYİ VE TİCARET A.Ş.	2,276	1,51	0,000	0,00	1,030	0,35	3,306	0,72
TOPLAM	151,130	100,00	19,804	100,00	290,735	100,00	461,669	100,00

Tablo 4.69: Sinop

Lisans Sahibinin Unvanı	Tüplügaz		Dökme gaz		Otogaz		Toplam	
	Satış(ton)	Pay(%)	Satış(ton)	Pay(%)	Satış(ton)	Pay(%)	Satış(ton)	Pay(%)
AYGAZ A.Ş.	140,986	44,54	11,616	29,48	156,876	20,27	309,478	27,39
PETROL OFİSİ A.Ş.	0,000	0,00	0,000	0,00	166,228	21,48	166,228	14,71
İPRAGAZ A.Ş.	84,264	26,62	6,790	17,23	29,437	3,80	120,491	10,67
AYTEMİZ AKARYAKIT DAĞITIM A.Ş.	0,000	0,00	0,000	0,00	104,440	13,50	104,440	9,24
GESAN YATIRIM VE TİCARET A.Ş.	9,734	3,08	0,000	0,00	86,580	11,19	96,314	8,53
MİLANGAZ LPG DAĞITIM TİCARET VE SANAYİ A.Ş.	60,559	19,13	0,000	0,00	15,384	1,99	75,943	6,72
GAZPA AKARYAKIT TARIM GIDA VE HAYVANCILIK ÜRÜNLERİ PAZARLAMA SANAYİ VE TİCARET LTD. ŞTİ.	0,000	0,00	0,000	0,00	54,590	7,05	54,590	4,83
ALGAZ AKARYAKIT LPG DAĞITIM VE NAKLİYE TİCARET LTD. ŞTİ.	0,000	0,00	0,000	0,00	41,940	5,42	41,940	3,71
YURTPET AKARYAKIT LPG DAĞITIM PAZARLAMA SANAYİ VE TİCARET LTD. ŞTİ.	0,000	0,00	0,000	0,00	30,957	4,00	30,957	2,74
BP PETROLLERİ A.Ş.	0,000	0,00	0,000	0,00	26,703	3,45	26,703	2,36
YILDIRIM PETROL TİCARET VE NAKLİYAT A.Ş.	0,000	0,00	0,000	0,00	24,680	3,19	24,680	2,18
TRABZONGAZ LPG SANAYİ NAKLİYAT VE TİCARET A.Ş.	0,000	0,00	21,000	53,29	2,560	0,33	23,560	2,09
TOTAL OIL TÜRKİYE A.Ş.	0,000	0,00	0,000	0,00	20,195	2,61	20,195	1,79
AKÇAGAZ PETROL ÜRÜNLERİ SANAYİ VE TİCARET A.Ş.	10,480	3,31	0,000	0,00	0,000	0,00	10,480	0,93
ERGAZ SANAYİ VE TİCARET A.Ş.	8,275	2,61	0,000	0,00	0,000	0,00	8,275	0,73
AKPET GAZ A.Ş.	0,000	0,00	0,000	0,00	5,400	0,70	5,400	0,48
AKGAZ TİCARET VE SANAYİ A.Ş.	0,000	0,00	0,000	0,00	3,920	0,51	3,920	0,35
TERMOPET AKARYAKIT NAKLİYAT VE TİCARET LTD. ŞTİ.	0,000	0,00	0,000	0,00	3,900	0,50	3,900	0,35
GÜNEŞ GAZ ULUSLARARASI NAKLİYAT TİCARET VE SANAYİ A.Ş.	2,247	0,71	0,000	0,00	0,000	0,00	2,247	0,20
TOPLAM	316,545	100,00	39,406	100,00	773,790	100,00	1.129,741	100,00

Tablo 4.70: Sivas

Lisans Sahibinin Unvanı	Tüplügaz		Dökme gaz		Otogaz		Toplam	
	Satış(ton)	Pay(%)	Satış(ton)	Pay(%)	Satış(ton)	Pay(%)	Satış(ton)	Pay(%)
AYGAZ A.Ş.	107,895	30,32	5,319	25,71	408,643	19,22	521,857	20,85
ŞARKGAZ VE MADENİ YAĞLAR A.Ş.	1,430	0,40	0,000	0,00	314,840	14,81	316,270	12,64
MİLANGAZ LPG DAĞITIM TİCARET VE SANAYİ A.Ş.	72,450	20,36	0,000	0,00	229,985	10,82	302,435	12,08
PETROL OFİSİ A.Ş.	0,000	0,00	0,000	0,00	279,571	13,15	279,571	11,17
İPRAGAZ A.Ş.	142,037	39,91	6,893	33,31	125,373	5,90	274,303	10,96
GESAN YATIRIM VE TİCARET A.Ş.	0,000	0,00	0,000	0,00	147,644	6,94	147,644	5,90
AYTEMİZ AKARYAKIT DAĞITIM A.Ş.	0,000	0,00	0,000	0,00	138,746	6,53	138,746	5,54
SHELL & TURCAS PETROL A.Ş.	0,000	0,00	0,000	0,00	108,037	5,08	108,037	4,32
TP PETROL DAĞITIM A.Ş.	0,000	0,00	0,000	0,00	48,962	2,30	48,962	1,96
HABAŞ PETROL ÜRÜNLERİ SANAYİ VE TİCARET A.Ş.	0,000	0,00	0,000	0,00	43,330	2,04	43,330	1,73
MARGAZ LPG DOLUM TEVZİİ TİCARET VE SANAYİ A.Ş.	0,000	0,00	0,000	0,00	39,360	1,85	39,360	1,57
GAZPA AKARYAKIT TARIM GIDA VE HAYVANCILIK ÜRÜNLERİ PAZARLAMA SANAYİ VE TİCARET LTD. ŞTİ.	0,000	0,00	0,000	0,00	37,130	1,75	37,130	1,48
BP PETROLLERİ A.Ş.	0,000	0,00	0,000	0,00	36,405	1,71	36,405	1,45
KALELİ BEST GAZ İNŞAAT NAKLİYE SANAYİ VE TİCARET LTD. ŞTİ.	0,000	0,00	0,000	0,00	35,230	1,66	35,230	1,41
YILDIRIM PETROL TİCARET VE NAKLİYAT A.Ş.	0,000	0,00	0,000	0,00	33,041	1,55	33,041	1,32
SELÇUK GAZ VE PRES DÖKÜM SANAYİ VE TİCARET A.Ş.	27,842	7,82	0,000	0,00	0,000	0,00	27,842	1,11
GÜVENAL GAZ SANAYİ VE TİCARET A.Ş.	0,000	0,00	8,480	40,98	14,671	0,69	23,151	0,93
TOTAL OIL TÜRKİYE A.Ş.	0,000	0,00	0,000	0,00	21,491	1,01	21,491	0,86
ERGAZ SANAYİ VE TİCARET A.Ş.	2,652	0,75	0,000	0,00	14,570	0,69	17,222	0,69
YURTPET AKARYAKIT LPG DAĞITIM PAZARLAMA SANAYİ VE TİCARET LTD. ŞTİ.	0,000	0,00	0,000	0,00	10,404	0,49	10,404	0,42
ŞİRİNGAZ PETROL ÜRÜNLERİ VE TÜP İMALAT SANAYİ TİCARET A.Ş.	1,576	0,44	0,000	0,00	8,640	0,41	10,216	0,41
AKPET GAZ A.Ş.	0,000	0,00	0,000	0,00	9,696	0,46	9,696	0,39
KADOOĞLU PETROLÇÜLÜK TAŞIMACILIK TİCARET SANAYİ İTHALAT VE İHRACAT A.Ş.	0,000	0,00	0,000	0,00	7,400	0,35	7,400	0,30
ERGAZ PETROL ÜRÜNLERİ SANAYİ VE TİCARET A.Ş.	0,000	0,00	0,000	0,00	6,905	0,32	6,905	0,28
EROL GAZ İNŞAAT NAKLİYE GIDA VE PETROL ÜRÜNLERİ OTOMOTİV SANAYİ VE TİCARET A.Ş.	0,000	0,00	0,000	0,00	2,980	0,14	2,980	0,12
SURGAZ AKARYAKIT NAKLİYE SANAYİ VE TİCARET LTD. ŞTİ.	0,000	0,00	0,000	0,00	2,080	0,10	2,080	0,08
HÜRGAZ TİCARET VE SANAYİ A.Ş.	0,000	0,00	0,000	0,00	1,000	0,05	1,000	0,04
TOPLAM	355,882	100,00	20,692	100,00	2.126,134	100,00	2.502,708	100,00

Tablo 4.71: Şanlıurfa

Lisans Sahibinin Unvanı	Tüplügaz		Dökmegaz		Otogaz		Toplam	
	Satış(ton)	Pay(%)	Satış(ton)	Pay(%)	Satış(ton)	Pay(%)	Satış(ton)	Pay(%)
AYGAZ A.Ş.	578,281	51,15	42,027	19,31	809,221	13,47	1.429,529	19,43
İPRAGAZ A.Ş.	231,898	20,51	3,665	1,68	894,845	14,90	1.130,408	15,37
PETROL OFİSİ A.Ş.	0,000	0,00	0,000	0,00	434,736	7,24	434,736	5,91
EUROGAZ GAZ DAĞITIM A.Ş.	0,000	0,00	129,460	59,48	304,489	5,07	433,949	5,90
YURTPET AKARYAKIT LPG DAĞITIM PAZARLAMA SANAYİ VE TİCARET LTD. ŞTİ.	0,000	0,00	0,000	0,00	380,546	6,33	380,546	5,17
AYTEMİZ AKARYAKIT DAĞITIM A.Ş.	0,000	0,00	0,000	0,00	321,783	5,36	321,783	4,37
MİLANGAZ LPG DAĞITIM TİCARET VE SANAYİ A.Ş.	208,171	18,41	2,022	0,93	100,547	1,67	310,740	4,22
YÜCEL GAZ SANAYİ VE TİCARET A.Ş.	0,000	0,00	3,440	1,58	295,360	4,92	298,800	4,06
MAVİGÖL GAZ OTM.TEKSİNŞ.İLT.TUR.GID.EĞ SANAYİ TİCARET A.Ş.	0,000	0,00	7,190	3,30	265,160	4,41	272,350	3,70
ERAGAZ PETROL ÜRÜNLERİ SANAYİ VE TİCARET A.Ş.	0,000	0,00	0,000	0,00	243,970	4,06	243,970	3,32
BP PETROLLERİ A.Ş.	0,000	0,00	0,000	0,00	237,240	3,95	237,240	3,23
SHELL & TURCAS PETROL A.Ş.	0,000	0,00	0,000	0,00	236,506	3,94	236,506	3,22
YAMAN GAZ TİCARET VE SANAYİ A.Ş.	0,000	0,00	0,000	0,00	136,710	2,28	136,710	1,86
KADOOĞLU PETROLCÜLÜK TAŞIMACILIK TİCARET SANAYİ İTHALAT VE İHRACAT A.Ş.	0,000	0,00	0,000	0,00	130,446	2,17	130,446	1,77
YILDIRIM PETROL TİCARET VE NAKLİYAT A.Ş.	0,000	0,00	0,000	0,00	122,837	2,04	122,837	1,67
HÜRGAZ TİCARET VE SANAYİ A.Ş.	0,000	0,00	4,000	1,84	114,760	1,91	118,760	1,61
KOÇGAZ DOLUM TESİSLERİ VE PETROL ÜRÜNLERİ, NAKLİYAT, OTOMOTİV, İNŞAAT, GIDA, İTHALAT, İHRACAK SANAYİ VE TİCARET LTD. ŞTİ.	0,000	0,00	0,000	0,00	110,516	1,84	110,516	1,50
GAZPA AKARYAKIT TARIM GIDA VE HAYVANCILIK ÜRÜNLERİ PAZARLAMA SANAYİ VE TİCARET LTD. ŞTİ.	0,000	0,00	0,000	0,00	109,730	1,83	109,730	1,49
ERGAZ SANAYİ VE TİCARET A.Ş.	105,878	9,36	0,000	0,00	0,000	0,00	105,878	1,44
TP PETROL DAĞITIM A.Ş.	0,000	0,00	0,000	0,00	100,785	1,68	100,785	1,37
AKPET GAZ A.Ş.	0,000	0,00	0,000	0,00	93,100	1,55	93,100	1,27
ATA LİKİT PETROL GAZI VE PETROL ÜRÜNLERİ SANAYİ TİCARET LTD. ŞTİ.	0,000	0,00	9,220	4,24	74,750	1,24	83,970	1,14
ŞANGAZ LPG AKARYAKIT ÜRÜNLERİ TARIM GIDA İNŞAAT SANAYİ VE TİCARET A.Ş.	0,000	0,00	0,000	0,00	83,555	1,39	83,555	1,14
GÜVENAL GAZ SANAYİ VE TİCARET A.Ş.	0,000	0,00	0,000	0,00	68,029	1,13	68,029	0,92
NARGAZ LPG DOLUM TEVZİİ İNŞAAT SANAYİ VE TİCARET A.Ş.	2,820	0,25	14,040	6,45	43,560	0,73	60,420	0,82
SURGAZ AKARYAKIT NAKLİYE SANAYİ VE TİCARET LTD. ŞTİ.	0,000	0,00	0,000	0,00	57,480	0,96	57,480	0,78
EROL GAZ İNŞAAT NAKLİYE GIDA VE PETROL ÜRÜNLERİ OTOMOTİV SANAYİ VE TİCARET A.Ş.	0,000	0,00	2,600	1,19	54,360	0,90	56,960	0,77

Lisans Sahibinin Unvanı	Tüplügaz		Dökme gaz		Otogaz		Toplam	
	Satış(ton)	Pay(%)	Satış(ton)	Pay(%)	Satış(ton)	Pay(%)	Satış(ton)	Pay(%)
ORALGAZ SANAYİ VE TİCARET A.Ş.	0,000	0,00	0,000	0,00	49,224	0,82	49,224	0,67
AKGAZ TİCARET VE SANAYİ A.Ş.	0,000	0,00	0,000	0,00	47,050	0,78	47,050	0,64
TOTAL OIL TÜRKİYE A.Ş.	0,000	0,00	0,000	0,00	37,135	0,62	37,135	0,50
ÇELEBİ GAZ DOLUM ÜNİTESİ PETROL ÜRÜNLERİ NAKLİYE MOTORLU TAŞIT VE OTO GAZ MONTAJ OTO PARÇA SANAYİ VE TİCARET A.Ş.	0,000	0,00	0,000	0,00	34,580	0,58	34,580	0,47
ARGAZ LPG DOLUM TEVZİİ İNŞAAT SANAYİ VE TİCARET A.Ş.	0,000	0,00	0,000	0,00	12,620	0,21	12,620	0,17
GÜNEŞ GAZ ULUSLARARASI NAKLİYAT TİCARET VE SANAYİ A.Ş.	3,600	0,32	0,000	0,00	0,000	0,00	3,600	0,05
EKSON GRUP PETROLCÜLÜK SANAYİ VE TİCARET A.Ş.	0,000	0,00	0,000	0,00	1,999	0,03	1,999	0,03
TOPLAM	1.130,648	100,00	217,664	100,00	6.007,629	100,00	7.355,941	100,00

Tablo 4.72: Şirnak

Lisans Sahibinin Unvanı	Tüplügaz		Dökme gaz		Otogaz		Toplam	
	Satış(ton)	Pay(%)	Satış(ton)	Pay(%)	Satış(ton)	Pay(%)	Satış(ton)	Pay(%)
AYGAZ A.Ş.	173,238	50,53	23,097	95,06	54,665	26,55	251,000	43,81
İPRAGAZ A.Ş.	169,588	49,47	1,200	4,94	12,802	6,22	183,590	32,04
ERAGAZ PETROL ÜRÜNLERİ SANAYİ VE TİCARET A.Ş.	0,000	0,00	0,000	0,00	46,351	22,52	46,351	8,09
NARGAZ LPG DOLUM TEVZİİ İNŞAAT SANAYİ VE TİCARET A.Ş.	0,000	0,00	0,000	0,00	42,690	20,74	42,690	7,45
PETROL OFİSİ A.Ş.	0,000	0,00	0,000	0,00	30,040	14,59	30,040	5,24
KADOOĞLU PETROLCÜLÜK TAŞIMACILIK TİCARET SANAYİ İTHALAT VE İHRACAT A.Ş.	0,000	0,00	0,000	0,00	7,403	3,60	7,403	1,29
EUROGAZ GAZ DAĞITIM A.Ş.	0,000	0,00	0,000	0,00	6,141	2,98	6,141	1,07
EROL GAZ İNŞAAT NAKLİYE GIDA VE PETROL ÜRÜNLERİ OTOMOTİV SANAYİ VE TİCARET A.Ş.	0,000	0,00	0,000	0,00	5,770	2,80	5,770	1,01
TOPLAM	342,826	100,00	24,297	100,00	205,862	100,00	572,985	100,00

Tablo 4.73: Tekirdağ

Lisans Sahibinin Unvanı	Tüplügaz		Dökmegaz		Otogaz		Toplam	
	Satış(ton)	Pay(%)	Satış(ton)	Pay(%)	Satış(ton)	Pay(%)	Satış(ton)	Pay(%)
AYGAZ A.Ş.	366,571	48,25	327,538	20,04	440,888	22,78	1.134,997	26,21
İPRAGAZ A.Ş.	214,027	28,17	772,567	47,26	47,594	2,46	1.034,188	23,88
ESGAZ LPG DAĞITIM SANAYİ VE TİCARET A.Ş.	0,000	0,00	530,000	32,42	0,000	0,00	530,000	12,24
SHELL & TURCAS PETROL A.Ş.	0,000	0,00	0,000	0,00	430,221	22,22	430,221	9,94
PETROL OFİSİ A.Ş.	0,000	0,00	0,000	0,00	241,224	12,46	241,224	5,57
TOTAL OIL TÜRKİYE A.Ş.	0,000	0,00	1,997	0,12	192,735	9,96	194,732	4,50
BP PETROLLERİ A.Ş.	0,000	0,00	0,000	0,00	126,715	6,55	126,715	2,93
AYTEMİZ AKARYAKIT DAĞITIM A.Ş.	0,000	0,00	0,000	0,00	120,456	6,22	120,456	2,78
MİLANGAZ LPG DAĞITIM TİCARET VE SANAYİ A.Ş.	71,175	9,37	2,497	0,15	28,392	1,47	102,064	2,36
TP PETROL DAĞITIM A.Ş.	0,000	0,00	0,000	0,00	95,879	4,95	95,879	2,21
ENERJİ GAZ A.Ş.	0,000	0,00	0,000	0,00	87,690	4,53	87,690	2,03
KADOOĞLU PETROLCÜLÜK TAŞIMACILIK TİCARET SANAYİ İTHALAT VE İHRACAT A.Ş.	0,000	0,00	0,000	0,00	58,307	3,01	58,307	1,35
HABAŞ PETROL ÜRÜNLERİ SANAYİ VE TİCARET A.Ş.	41,110	5,41	0,000	0,00	0,000	0,00	41,110	0,95
YILDIRIM PETROL TİCARET VE NAKLİYAT A.Ş.	0,000	0,00	0,000	0,00	30,931	1,60	30,931	0,71
ERGAZ SANAYİ VE TİCARET A.Ş.	30,391	4,00	0,000	0,00	0,000	0,00	30,391	0,70
TRABZONGAZ LPG SANAYİ NAKLİYAT VE TİCARET A.Ş.	16,019	2,11	0,000	0,00	8,520	0,44	24,539	0,57
AKPET GAZ A.Ş.	0,000	0,00	0,000	0,00	19,297	1,00	19,297	0,45
ARGAZ LPG DOLUM TEVZİİ İNŞAAT SANAYİ VE TİCARET A.Ş.	18,312	2,41	0,000	0,00	0,000	0,00	18,312	0,42
TERMOPET AKARYAKIT NAKLİYAT VE TİCARET LTD. ŞTİ.	0,000	0,00	0,000	0,00	4,930	0,25	4,930	0,11
GÜNEŞ GAZ ULUSLARARASI NAKLİYAT TİCARET VE SANAYİ A.Ş.	2,172	0,29	0,000	0,00	0,000	0,00	2,172	0,05
TURKUAZ PETROL ÜRÜNLERİ A.Ş.	0,000	0,00	0,000	0,00	2,000	0,10	2,000	0,05
TOPLAM	759,777	100,00	1.634,599	100,00	1.935,779	100,00	4.330,155	100,00

Tablo 4.74: Tokat

Lisans Sahibinin Unvanı	Tüplügaz		Dökmegaz		Otogaz		Toplam	
	Satış(ton)	Pay(%)	Satış(ton)	Pay(%)	Satış(ton)	Pay(%)	Satış(ton)	Pay(%)
AYGAZ A.Ş.	179,025	46,50	2,650	28,48	440,612	21,67	622,287	25,63
PETROL OFİSİ A.Ş.	0,000	0,00	0,000	0,00	290,974	14,31	290,974	11,99
GÜVENAL GAZ SANAYİ VE TİCARET A.Ş.	28,890	7,50	0,000	0,00	231,460	11,38	260,350	10,72
İPRAGAZ A.Ş.	49,722	12,91	5,656	60,78	120,812	5,94	176,190	7,26
HÜRGAZ TİCARET VE SANAYİ A.Ş.	43,450	11,29	1,000	10,75	129,190	6,35	173,640	7,15
TOTAL OIL TÜRKİYE A.Ş.	0,000	0,00	0,000	0,00	160,657	7,90	160,657	6,62
AKPET GAZ A.Ş.	0,000	0,00	0,000	0,00	93,656	4,61	93,656	3,86
MİLANGAZ LPG DAĞITIM TİCARET VE SANAYİ A.Ş.	63,582	16,51	0,000	0,00	27,617	1,36	91,199	3,76
AYTEMİZ AKARYAKIT DAĞITIM A.Ş.	0,000	0,00	0,000	0,00	88,847	4,37	88,847	3,66
SHELL & TURCAS PETROL A.Ş.	0,000	0,00	0,000	0,00	82,788	4,07	82,788	3,41
ALGAZ AKARYAKIT LPG DAĞITIM VE NAKLİYE TİCARET LTD. ŞTİ.	0,000	0,00	0,000	0,00	63,180	3,11	63,180	2,60
BP PETROLLERİ A.Ş.	0,000	0,00	0,000	0,00	58,189	2,86	58,189	2,40
YILDIRIM PETROL TİCARET VE NAKLİYAT A.Ş.	0,000	0,00	0,000	0,00	49,886	2,45	49,886	2,06
TURKUAZ PETROL ÜRÜNLERİ A.Ş.	0,000	0,00	0,000	0,00	49,310	2,43	49,310	2,03
YURTPET AKARYAKIT LPG DAĞITIM PAZARLAMA SANAYİ VE TİCARET LTD. ŞTİ.	0,000	0,00	0,000	0,00	36,197	1,78	36,197	1,49
GESAN YATIRIM VE TİCARET A.Ş.	14,775	3,84	0,000	0,00	19,596	0,96	34,371	1,42
KALELİ BEST GAZ İNŞAAT NAKLİYE SANAYİ VE TİCARET LTD. ŞTİ.	0,000	0,00	0,000	0,00	24,340	1,20	24,340	1,00
GAZPA AKARYAKIT TARIM GIDA VE HAYVANCILIK ÜRÜNLERİ PAZARLAMA SANAYİ VE TİCARET LTD. ŞTİ.	0,000	0,00	0,000	0,00	23,640	1,16	23,640	0,97
ERAGAZ PETROL ÜRÜNLERİ SANAYİ VE TİCARET A.Ş.	0,000	0,00	0,000	0,00	21,020	1,03	21,020	0,87
ORALGAZ SANAYİ VE TİCARET A.Ş.	0,000	0,00	0,000	0,00	11,118	0,55	11,118	0,46
TP PETROL DAĞITIM A.Ş.	0,000	0,00	0,000	0,00	10,099	0,50	10,099	0,42
ERGAZ SANAYİ VE TİCARET A.Ş.	4,753	1,23	0,000	0,00	0,000	0,00	4,753	0,20
GÜNEŞ GAZ ULUSLARARASI NAKLİYAT TİCARET VE SANAYİ A.Ş.	0,816	0,21	0,000	0,00	0,000	0,00	0,816	0,03
TOPLAM	385,013	100,00	9,306	100,00	2.033,188	100,00	2.427,507	100,00

Tablo 4.75: Trabzon

Lisans Sahibinin Unvanı	Tüplügaz		Dökmegaz		Otogaz		Toplam	
	Satış(ton)	Pay(%)	Satış(ton)	Pay(%)	Satış(ton)	Pay(%)	Satış(ton)	Pay(%)
AYGAZ A.Ş.	389,354	24,21	16,371	27,86	369,376	25,33	775,101	24,80
SURGAZ AKARYAKIT NAKLİYE SANAYİ VE TİCARET LTD. ŞTİ.	493,685	30,70	0,000	0,00	0,000	0,00	493,685	15,80
İPRAGAZ A.Ş.	333,806	20,75	10,651	18,13	125,631	8,61	470,088	15,04
MİLANGAZ LPG DAĞITIM TİCARET VE SANAYİ A.Ş.	240,596	14,96	10,791	18,37	80,025	5,49	331,412	10,60
PETROL OFİSİ A.Ş.	0,000	0,00	0,000	0,00	310,471	21,29	310,471	9,93
AYTEMİZ AKARYAKIT DAĞITIM A.Ş.	0,000	0,00	0,000	0,00	204,679	14,03	204,679	6,55
SHELL & TURCAS PETROL A.Ş.	0,000	0,00	0,000	0,00	183,158	12,56	183,158	5,86
TRABZONGAZ LPG SANAYİ NAKLİYAT VE TİCARET A.Ş.	94,329	5,87	16,910	28,78	0,000	0,00	111,239	3,56
TOTAL OIL TÜRKİYE A.Ş.	0,000	0,00	0,000	0,00	66,232	4,54	66,232	2,12
GESAN YATIRIM VE TİCARET A.Ş.	55,890	3,48	0,000	0,00	3,710	0,25	59,600	1,91
ORALGAZ SANAYİ VE TİCARET A.Ş.	0,000	0,00	0,000	0,00	58,896	4,04	58,896	1,88
AKPET GAZ A.Ş.	0,000	0,00	0,000	0,00	21,767	1,49	21,767	0,70
TP PETROL DAĞITIM A.Ş.	0,000	0,00	0,000	0,00	13,181	0,90	13,181	0,42
ERAGAZ PETROL ÜRÜNLERİ SANAYİ VE TİCARET A.Ş.	0,000	0,00	0,000	0,00	11,450	0,79	11,450	0,37
AKGAZ TİCARET VE SANAYİ A.Ş.	0,000	0,00	0,000	0,00	5,300	0,36	5,300	0,17
GÜNEŞ GAZ ULUSLARARASI NAKLİYAT TİCARET VE SANAYİ A.Ş.	0,657	0,04	4,035	6,87	0,000	0,00	4,692	0,15
HABAŞ PETROL ÜRÜNLERİ SANAYİ VE TİCARET A.Ş.	0,000	0,00	0,000	0,00	4,620	0,32	4,620	0,15
TOPLAM	1.608,317	100,00	58,758	100,00	1.458,496	100,00	3.125,571	100,00

Tablo 4.76: Tunceli

Lisans Sahibinin Unvanı	Tüplügaz		Dökmegaz		Otogaz		Toplam	
	Satış(ton)	Pay(%)	Satış(ton)	Pay(%)	Satış(ton)	Pay(%)	Satış(ton)	Pay(%)
İPRAGAZ A.Ş.	77,968	60,57	0,000	0,00	18,443	19,80	96,411	39,56
AYGAZ A.Ş.	41,109	31,94	6,490	29,73	11,932	12,81	59,531	24,43
PETROL OFİSİ A.Ş.	0,000	0,00	0,000	0,00	20,820	22,35	20,820	8,54
BP PETROLLERİ A.Ş.	0,000	0,00	0,000	0,00	15,783	16,94	15,783	6,48
EUROGAZ GAZ DAĞITIM A.Ş.	0,000	0,00	15,340	70,27	0,000	0,00	15,340	6,29
ERAGAZ PETROL ÜRÜNLERİ SANAYİ VE TİCARET A.Ş.	0,000	0,00	0,000	0,00	13,028	13,98	13,028	5,35
MİLANGAZ LPG DAĞITIM TİCARET VE SANAYİ A.Ş.	9,650	7,50	0,000	0,00	0,000	0,00	9,650	3,96
EROL GAZ İNŞAAT NAKLIYE GIDA VE PETROL ÜRÜNLERİ OTOMOTİV SANAYİ VE TİCARET A.Ş.	0,000	0,00	0,000	0,00	4,880	5,24	4,880	2,00
ŞARKGAZ VE MADENİ YAĞLAR A.Ş.	0,000	0,00	0,000	0,00	4,460	4,79	4,460	1,83
AKPET GAZ A.Ş.	0,000	0,00	0,000	0,00	3,817	4,10	3,817	1,57
TOPLAM	128,727	100,00	21,830	100,00	93,163	100,00	243,720	100,00

Tablo 4.77: Uşak

Lisans Sahibinin Unvanı	Tüplügaz		Dökmegaz		Otogaz		Toplam	
	Satış(ton)	Pay(%)	Satış(ton)	Pay(%)	Satış(ton)	Pay(%)	Satış(ton)	Pay(%)
AYGAZ A.Ş.	145,671	48,09	0,800	7,07	245,945	13,94	392,416	18,88
MİLANGAZ LPG DAĞITIM TİCARET VE SANAYİ A.Ş.	94,766	31,28	0,880	7,78	228,272	12,94	323,918	15,59
BP PETROLLERİ A.Ş.	0,000	0,00	0,000	0,00	264,837	15,02	264,837	12,74
İPRAGAZ A.Ş.	60,548	19,99	7,083	62,60	93,528	5,30	161,159	7,76
SHELL & TURCAS PETROL A.Ş.	0,000	0,00	0,000	0,00	141,831	8,04	141,831	6,83
HÜRGAZ TİCARET VE SANAYİ A.Ş.	0,000	0,00	0,000	0,00	115,484	6,55	115,484	5,56
AKGAZ TİCARET VE SANAYİ A.Ş.	0,000	0,00	0,000	0,00	113,280	6,42	113,280	5,45
KOÇGAZ DOLUM TESİSLERİ VE PETROL ÜRÜNLERİ, NAKLİYAT, OTOMOTİV, İNŞAAT, GIDA, İTHALAT, İHRACAK SANAYİ VE TİCARET LTD. ŞTİ.	0,000	0,00	0,000	0,00	109,535	6,21	109,535	5,27
TOTAL OIL TÜRKİYE A.Ş.	0,000	0,00	0,000	0,00	96,299	5,46	96,299	4,63
AKPET GAZ A.Ş.	0,000	0,00	0,000	0,00	62,727	3,56	62,727	3,02
YURTPET AKARYAKIT LPG DAĞITIM PAZARLAMA SANAYİ VE TİCARET LTD. ŞTİ.	0,000	0,00	0,000	0,00	53,539	3,04	53,539	2,58
GÜNEYGAZ LPG SANAYİ VE TİCARET A.Ş.	0,000	0,00	0,000	0,00	50,380	2,86	50,380	2,42
KADOOĞLU PETROLÇÜLÜK TAŞIMACILIK TİCARET SANAYİ İTHALAT VE İHRACAT A.Ş.	0,000	0,00	0,000	0,00	36,597	2,07	36,597	1,76
EUROPETGAZ LPG DAĞITIM TAŞIMACILIK SANAYİ VE TİCARET A.Ş.	0,000	0,00	0,000	0,00	34,100	1,93	34,100	1,64
PETROL OFİSİ A.Ş.	0,000	0,00	0,000	0,00	31,872	1,81	31,872	1,53
TP PETROL DAĞITIM A.Ş.	0,000	0,00	0,000	0,00	27,410	1,55	27,410	1,32
YILDIRIM PETROL TİCARET VE NAKLİYAT A.Ş.	0,000	0,00	0,000	0,00	21,325	1,21	21,325	1,03
GAZPA AKARYAKIT TARIM GIDA VE HAYVANCILIK ÜRÜNLERİ PAZARLAMA SANAYİ VE TİCARET LTD. ŞTİ.	0,000	0,00	0,000	0,00	15,770	0,89	15,770	0,76
KONGAZ PETROL ÜRÜNLERİ PAZARLAMA SANAYİ VE TİCARET A.Ş.	0,000	0,00	0,000	0,00	7,440	0,42	7,440	0,36
SURGAZ AKARYAKIT NAKLİYE SANAYİ VE TİCARET LTD. ŞTİ.	0,000	0,00	0,000	0,00	6,670	0,38	6,670	0,32
ORALGAZ SANAYİ VE TİCARET A.Ş.	0,000	0,00	0,000	0,00	4,679	0,27	4,679	0,23
GÜNEŞ GAZ ULUSLARARASI NAKLİYAT TİCARET VE SANAYİ A.Ş.	0,000	0,00	2,552	22,55	0,000	0,00	2,552	0,12
PAMUKKALE GAZ LPG DAĞITIM VE TAŞIMACILIK BETON MADEN PETROL KİMYA SANAYİ VE TİCARET LTD. ŞTİ.	0,000	0,00	0,000	0,00	2,290	0,13	2,290	0,11
ERGAZ SANAYİ VE TİCARET A.Ş.	1,944	0,64	0,000	0,00	0,000	0,00	1,944	0,09
TOPLAM	302,929	100,00	11,315	100,00	1.763,810	100,00	2.078,054	100,00

Tablo 4.78: Van

Lisans Sahibinin Unvanı	Tüplügaz		Dökme gaz		Otogaz		Toplam	
	Satış(ton)	Pay(%)	Satış(ton)	Pay(%)	Satış(ton)	Pay(%)	Satış(ton)	Pay(%)
AYGAZ A.Ş.	242,695	39,13	3,800	100,00	278,961	21,73	525,456	27,54
İPRAGAZ A.Ş.	249,519	40,23	0,000	0,00	108,688	8,47	358,207	18,77
MİLANGAZ LPG DAĞITIM TİCARET VE SANAYİ A.Ş.	105,462	17,00	0,000	0,00	68,201	5,31	173,663	9,10
YURTPET AKARYAKIT LPG DAĞITIM PAZARLAMA SANAYİ VE TİCARET LTD. ŞTİ.	0,000	0,00	0,000	0,00	171,146	13,33	171,146	8,97
AYTEMİZ AKARYAKIT DAĞITIM A.Ş.	0,000	0,00	0,000	0,00	98,138	7,64	98,138	5,14
GÜVENAL GAZ SANAYİ VE TİCARET A.Ş.	0,000	0,00	0,000	0,00	75,373	5,87	75,373	3,95
PETROL OFİSİ A.Ş.	0,000	0,00	0,000	0,00	73,315	5,71	73,315	3,84
ORALGAZ SANAYİ VE TİCARET A.Ş.	0,000	0,00	0,000	0,00	58,094	4,52	58,094	3,04
NARGAZ LPG DOLUM TEVZİİ İNŞAAT SANAYİ VE TİCARET A.Ş.	0,000	0,00	0,000	0,00	57,410	4,47	57,410	3,01
YILDIRIM PETROL TİCARET VE NAKLİYAT A.Ş.	0,000	0,00	0,000	0,00	54,956	4,28	54,956	2,88
SHELL & TURCAS PETROL A.Ş.	0,000	0,00	0,000	0,00	51,159	3,98	51,159	2,68
HÜRGAZ TİCARET VE SANAYİ A.Ş.	0,000	0,00	0,000	0,00	46,200	3,60	46,200	2,42
ÇELEBİ GAZ DOLUM ÜNİTESİ PETROL ÜRÜNLERİ NAKLİYE MOTORLU TAŞIT VE OTO GAZ MONTAJ OTO PARÇA SANAYİ VE TİCARET A.Ş.	0,000	0,00	0,000	0,00	40,180	3,13	40,180	2,11
KADDOĞLU PETROLCÜLÜK TAŞIMACILIK TİCARET SANAYİ İTHALAT VE İHRACAT A.Ş.	0,000	0,00	0,000	0,00	38,983	3,04	38,983	2,04
ERGAZ SANAYİ VE TİCARET A.Ş.	17,958	2,90	0,000	0,00	0,000	0,00	17,958	0,94
AKPET GAZ A.Ş.	0,000	0,00	0,000	0,00	17,066	1,33	17,066	0,89
ARGAZ LPG DOLUM TEVZİİ İNŞAAT SANAYİ VE TİCARET A.Ş.	4,612	0,74	0,000	0,00	11,520	0,90	16,132	0,85
BP PETROLLERİ A.Ş.	0,000	0,00	0,000	0,00	15,723	1,22	15,723	0,82
TP PETROL DAĞITIM A.Ş.	0,000	0,00	0,000	0,00	12,836	1,00	12,836	0,67
GAZPA AKARYAKIT TARIM GIDA VE HAYVANCILIK ÜRÜNLERİ PAZARLAMA SANAYİ VE TİCARET LTD. ŞTİ.	0,000	0,00	0,000	0,00	3,020	0,24	3,020	0,16
EROL GAZ İNŞAAT NAKLİYE GIDA VE PETROL ÜRÜNLERİ OTOMOTİV SANAYİ VE TİCARET A.Ş.	0,000	0,00	0,000	0,00	2,980	0,23	2,980	0,16
TOPLAM	620,246	100,00	3,800	100,00	1.283,949	100,00	1.907,995	100,00

Tablo 4.79: Yalova

Lisans Sahibinin Unvanı	Tüplügaz		Dökmegaz		Otogaz		Toplam	
	Satış(ton)	Pay(%)	Satış(ton)	Pay(%)	Satış(ton)	Pay(%)	Satış(ton)	Pay(%)
AYGAZ A.Ş.	83,219	62,92	4,642	9,30	213,845	33,95	301,706	37,15
SHELL & TURCAS PETROL A.Ş.	0,000	0,00	0,000	0,00	119,302	18,94	119,302	14,69
İPRAGAZ A.Ş.	20,024	15,14	45,272	90,70	5,124	0,81	70,420	8,67
NORM GAZ PETROL ÜRÜNLERİ SANAYİİ TİCARET A.Ş. ÇORUM	0,000	0,00	0,000	0,00	59,667	9,47	59,667	7,35
MİLANGAZ LPG DAĞITIM TİCARET VE SANAYİ A.Ş.	19,000	14,37	0,000	0,00	37,877	6,01	56,877	7,00
PETROL OFİSİ A.Ş.	0,000	0,00	0,000	0,00	38,339	6,09	38,339	4,72
BP PETROLLERİ A.Ş.	0,000	0,00	0,000	0,00	27,797	4,41	27,797	3,42
AYTEMİZ AKARYAKIT DAĞITIM A.Ş.	0,000	0,00	0,000	0,00	26,598	4,22	26,598	3,28
TERMOPET AKARYAKIT NAKLİYAT VE TİCARET LTD. ŞTİ.	0,000	0,00	0,000	0,00	21,369	3,39	21,369	2,63
HABAŞ PETROL ÜRÜNLERİ SANAYİ VE TİCARET A.Ş.	2,898	2,19	0,000	0,00	16,790	2,67	19,688	2,42
GÜVENAL GAZ SANAYİ VE TİCARET A.Ş.	0,000	0,00	0,000	0,00	18,516	2,94	18,516	2,28
TOTAL OIL TÜRKİYE A.Ş.	0,000	0,00	0,000	0,00	15,102	2,40	15,102	1,86
AKPET GAZ A.Ş.	0,000	0,00	0,000	0,00	11,228	1,78	11,228	1,38
AKGAZ TİCARET VE SANAYİ A.Ş.	0,000	0,00	0,000	0,00	10,830	1,72	10,830	1,33
ANADOLUGAZ TİCARET VE SANAYİ A.Ş.	0,000	0,00	0,000	0,00	7,480	1,19	7,480	0,92
AKÇAGAZ PETROL ÜRÜNLERİ SANAYİ VE TİCARET A.Ş.	5,062	3,83	0,000	0,00	0,000	0,00	5,062	0,62
ERGAZ SANAYİ VE TİCARET A.Ş.	2,054	1,55	0,000	0,00	0,000	0,00	2,054	0,25
TOPLAM	132,257	100,00	49,914	100,00	629,864	100,00	812,035	100,00

Tablo 4.80: Yozgat

Lisans Sahibinin Unvanı	Tüplügaz		Dökme gaz		Otogaz		Toplam	
	Satış(ton)	Pay(%)	Satış(ton)	Pay(%)	Satış(ton)	Pay(%)	Satış(ton)	Pay(%)
AYGAZ A.Ş.	94,342	29,01	1,000	64,06	266,398	13,36	361,740	15,59
MİLANGAZ LPG DAĞITIM TİCARET VE SANAYİ A.Ş.	75,165	23,12	0,000	0,00	226,832	11,38	301,997	13,01
İPRAGAZ A.Ş.	123,026	37,83	0,561	35,94	110,097	5,52	233,684	10,07
SORGUN AS-GAZ TÜP DOLUM SANAYİ VE TİCARET A.Ş.	0,000	0,00	0,000	0,00	218,865	10,98	218,865	9,43
BİRGAZ PETROL ÜRÜNLERİ İNŞ.NAK.SANAYİ ve TİCARET LTD. ŞTİ.	0,000	0,00	0,000	0,00	203,630	10,21	203,630	8,78
ANADOLUGAZ TİCARET VE SANAYİ A.Ş.	8,640	2,66	0,000	0,00	184,130	9,24	192,770	8,31
AYTEMİZ AKARYAKIT DAĞITIM A.Ş.	6,954	2,14	0,000	0,00	114,126	5,72	121,080	5,22
KALELİ BEST GAZ İNŞAAT NAKLİYE SANAYİ VE TİCARET LTD. ŞTİ.	0,000	0,00	0,000	0,00	112,010	5,62	112,010	4,83
PETROL OFİSİ A.Ş.	0,000	0,00	0,000	0,00	110,458	5,54	110,458	4,76
SHELL & TURCAS PETROL A.Ş.	0,000	0,00	0,000	0,00	107,126	5,37	107,126	4,62
AKPET GAZ A.Ş.	0,000	0,00	0,000	0,00	93,313	4,68	93,313	4,02
YILDIRIM PETROL TİCARET VE NAKLİYAT A.Ş.	0,000	0,00	0,000	0,00	67,560	3,39	67,560	2,91
YURTPET AKARYAKIT LPG DAĞITIM PAZARLAMA SANAYİ VE TİCARET LTD. ŞTİ.	0,000	0,00	0,000	0,00	41,534	2,08	41,534	1,79
TOTAL OIL TÜRKİYE A.Ş.	0,000	0,00	0,000	0,00	30,766	1,54	30,766	1,33
HABAŞ PETROL ÜRÜNLERİ SANAYİ VE TİCARET A.Ş.	16,571	5,10	0,000	0,00	9,220	0,46	25,791	1,11
HÜRGAZ TİCARET VE SANAYİ A.Ş.	0,000	0,00	0,000	0,00	21,000	1,05	21,000	0,91
TP PETROL DAĞITIM A.Ş.	0,000	0,00	0,000	0,00	19,122	0,96	19,122	0,82
BP PETROLLERİ A.Ş.	0,000	0,00	0,000	0,00	15,110	0,76	15,110	0,65
ORALGAZ SANAYİ VE TİCARET A.Ş.	0,000	0,00	0,000	0,00	11,842	0,59	11,842	0,51
HİSARGAZ AKARYAKIT NAKLİYE SANAYİ İNŞAAT TİCARET TURİZM İTHALAT İHRACAT LTD. ŞTİ.	0,000	0,00	0,000	0,00	8,300	0,42	8,300	0,36
GÜVENAL GAZ SANAYİ VE TİCARET A.Ş.	0,000	0,00	0,000	0,00	7,731	0,39	7,731	0,33
TURKUAZ PETROL ÜRÜNLERİ A.Ş.	0,000	0,00	0,000	0,00	4,660	0,23	4,660	0,20
MARGAZ LPG DOLUM TEVZİİ TİCARET VE SANAYİ A.Ş.	0,000	0,00	0,000	0,00	4,140	0,21	4,140	0,18
GESAN YATIRIM VE TİCARET A.Ş.	0,000	0,00	0,000	0,00	3,000	0,15	3,000	0,13
ENERJİ GAZ A.Ş.	0,000	0,00	0,000	0,00	2,700	0,14	2,700	0,12
GAZPA AKARYAKIT TARIM GIDA VE HAYVANCILIK ÜRÜNLERİ PAZARLAMA SANAYİ VE TİCARET LTD. ŞTİ.	0,480	0,15	0,000	0,00	0,000	0,00	0,480	0,02
TOPLAM	325,178	100,00	1,561	100,00	1.993,670	100,00	2.320,409	100,00

Tablo 4.81: Zonguldak

Lisans Sahibinin Unvanı	Tüplügaz		Dökme gaz		Otogaz		Toplam	
	Satış(ton)	Pay(%)	Satış(ton)	Pay(%)	Satış(ton)	Pay(%)	Satış(ton)	Pay(%)
AYGAZ A.Ş.	413,378	57,49	1,150	7,43	669,107	33,45	1.083,635	39,63
PETROL OFİSİ A.Ş.	0,000	0,00	0,000	0,00	322,013	16,10	322,013	11,78
İPRAGAZ A.Ş.	143,542	19,96	11,325	73,18	141,835	7,09	296,702	10,85
MİLANGAZ LPG DAĞITIM TİCARET VE SANAYİ A.Ş.	121,529	16,90	0,000	0,00	155,077	7,75	276,606	10,11
SHELL & TURCAS PETROL A.Ş.	0,000	0,00	0,000	0,00	219,078	10,95	219,078	8,01
TOTAL OIL TÜRKİYE A.Ş.	0,000	0,00	0,000	0,00	131,137	6,56	131,137	4,80
BP PETROLLERİ A.Ş.	0,000	0,00	0,000	0,00	99,522	4,98	99,522	3,64
OZAN İLKGAZ LPG PETROL AKARYAKIT DAĞITIM MADEN NAKLİYE İNŞA-AT TİCARET A.Ş.	0,000	0,00	0,000	0,00	59,022	2,95	59,022	2,16
ERAGAZ PETROL ÜRÜNLERİ SANAYİ VE TİCARET A.Ş.	0,000	0,00	0,000	0,00	50,651	2,53	50,651	1,85
AYTEMİZ AKARYAKIT DAĞITIM A.Ş.	0,000	0,00	0,000	0,00	42,205	2,11	42,205	1,54
AKPET GAZ A.Ş.	0,000	0,00	0,000	0,00	41,437	2,07	41,437	1,52
AKÇAGAZ PETROL ÜRÜNLERİ SANAYİ VE TİCARET A.Ş.	40,609	5,65	0,000	0,00	0,000	0,00	40,609	1,48
YILDIRIM PETROL TİCARET VE NAKLİYAT A.Ş.	0,000	0,00	0,000	0,00	39,664	1,98	39,664	1,45
TP PETROL DAĞITIM A.Ş.	0,000	0,00	0,000	0,00	17,042	0,85	17,042	0,62
GESAN YATIRIM VE TİCARET A.Ş.	0,000	0,00	0,000	0,00	7,850	0,39	7,850	0,29
YURTPET AKARYAKIT LPG DAĞITIM PAZARLAMA SANAYİ VE TİCARET LTD. ŞTİ.	0,000	0,00	0,000	0,00	4,500	0,22	4,500	0,16
GÜNEŞ GAZ ULUSLARARASI NAKLİYAT TİCARET VE SANAYİ A.Ş.	0,000	0,00	3,001	19,39	0,000	0,00	3,001	0,11
TOPLAM	719,058	100,00	15,476	100,00	2.000,140	100,00	2.734,674	100,00