

PETROL PİYASASI SEKTÖR RAPORU

PETROL PİYASASI DAİRESİ BAŞKANLIĞI

AĞUSTOS

TABLolar LİSTESİ

Tablo 1- 2013 Ağustos Ayı Toplam Petrol İthalatı (Ton)	1
Tablo 2- Temmuz 2013 – Ağustos 2013 Aylarına Ait Ülkelere Göre Toplam Petrol İthalatı	2
Tablo 3- Temmuz 2013 – Ağustos 2013 Aylarına Ait Ürönlere Göre Toplam Petrol İthalatı	3
Tablo 4- 2012 Ocak – Ağustos Ayları ile 2013 Ocak – Ağustos Aylarına Ait Ürönlere Göre Toplam Petrol İthalatı	3
Tablo 5- 2013 Ağustos Ayı Toplam Petrol İhracatı (Ton)	6
Tablo 6- Temmuz 2013 – Ağustos 2013 Aylarına Ait Ülkelere Göre Toplam Petrol İhracatı	7
Tablo 7- Temmuz 2013 – Ağustos 2013 Aylarına Ait Ürönlere Göre Toplam Petrol İhracatı	8
Tablo 8- 2012 Ocak – Ağustos Ayları ile 2013 Ocak – Ağustos Aylarına Ait Ürönlere Göre Toplam Petrol İhracatı	8
Tablo 9- 2013 Ağustos Ayı Rafineri Üretimi (Ton)*	11
Tablo 10- 2012 Ocak – Ağustos Ayları ile 2013 Ocak – Ağustos Aylarına Ait Rafineri Üretimi (Ton)	12
Tablo 11- 2013 Ağustos Ayı Rafineri Satışları (Ton)	13
Tablo 12 - 2013 Ağustos Ayı Dağıtıcı Lisansı Sahiplerinin Temin Kaynaklarına Göre Dağılımı	14
Tablo 13- 2013 Ağustos Ayı Dağıtıcı Satışları*	15
Tablo 14- 2012 Ocak – Ağustos Ayları ile 2013 Ocak – Ağustos Aylarına Ait Dağıtıcı Satışları	24
Tablo 15- 2013 Ağustos Ayı ÖTV Muafiyetli Akaryakıt ve İhrakiye Teslimleri (İhracat Hariç)	24
Tablo 16- 2013 Ağustos Ayında Akaryakıt Bayilerinde Kredi Kartı ve Banka Kartı Kullanılarak Yapılan İşlemler*	31
Tablo 17- 2013 Ağustos Ayı Akaryakıt Toptan Fiyatları	32
Tablo 18- 2013 Ağustos Ayı Akaryakıt Dağıtım Fiyatları	32
Tablo 19- 2013 Ağustos Ayı Akaryakıt Bayi Fiyatları	33
Tablo 20- 2013 Ağustos Ayı Seçilmiş AB Ülkeleri* Ortalama Bayi Fiyatı Değişimi	33
Tablo 21 - 2013 Ağustos Ayı Ortalama Fiyat Oluşumu	34
Tablo 22- 2013 Ağustos Ayı Petrol Piyasası Genel Görünümü (Ton)	35

ŞEKİLLER LİSTESİ

Şekil 1- 2013 Ağustos Ayı Petrol İthalatının Ülkelere Göre Dağılımı	4
Şekil 2-2013 Ağustos Ayı Petrol İthalatının Ürünlere Göre Dağılımı	5
Şekil 3- 2013 Ağustos Ayı Petrol İhracatının Ülkelere Göre Dağılımı	9
Şekil 4-2013 Ağustos Ayı Petrol İhracatının Ürünlere Göre Dağılımı	10
Şekil 6-2013 Ağustos Ayı Bayiler Aracılığı ile Yapılan Motorin Türleri Satışı*	25
Şekil 7-2013 Ağustos Ayı Bayiler Aracılığı ile Yapılan Benzin Türleri Satışı*	26
Şekil 8-2013 Ağustos Ayı Bayiler Aracılığı ile Yapılan Fuel Oil Türleri Satışı	27
Şekil 9-2013 Ağustos Ayı Bayiler Aracılığı ile Yapılan Gazyağı Satışı	28
Şekil 10-2013 Ağustos Ayı İstasyonlu Bayi Satışlarının Ürünlere Göre Dağılımı*	29
Şekil 11-2013 Ağustos Ayı İstasyonsuz Bayi Satışlarının Ürünlere Göre Dağılımı	30
Şekil 12-2013 Ağustos Ayında Akaryakıt Bayileri Aracılığıyla Yapılan Motorin ve Benzin Türündeki Pompa Satışlarının Günlere Göre Dağılımı (litre)	31

“Petrol Piyasası Bilgi Sistemi Yönetmeliği”nin 7 nci maddesinin üçüncü fıkrası hükmü çerçevesinde “Bildirim Düzeltme Talebi”nde bulunan firmalar, Kurumun ilgili yetkilisi gözetimi ve onayı dâhilinde veri düzeltmeleri yapabilmektedirler. Söz konusu düzeltmelerden dolayı aylık dönemler itibarıyla yayımlanan Sektör Raporları arasında firmalar bazında rakamsal uyumsuzluklar olabilmektedir. Bu tür farklılıklar Kurumumuz tarafından dikkatle takip edilmekte ve asgariye indirgenmektedir.

ÖZET

Üretim

Rafinerici lisansı sahiplerinin toplam benzin ve motorin üretimi 1.088.749 ton olurken, toplam petrol ürünleri üretimi 1.909.175 ton olarak gerçekleşmiştir. Rafinerici lisansı sahiplerinin, 2012 yılı Ocak-Ağustos aylarına göre 2013 yılı Ocak- Ağustos aylarında toplam üretimi yaklaşık %1,3 azalarak 14.177.608 ton olmuştur.

İthalat.

Ham petrol ithalatı¹ geçen aya göre %4,2 azalarak 1.697.415 ton olarak gerçekleşmiştir. Motorin ithalatı, bir önceki aya göre %8,03 azalarak 842.361 ton² olarak gerçekleşmiştir. 2013 yılı Ocak- Ağustos aylarında ham petrol³ ithalatı, geçen yılın aynı dönemine göre yaklaşık %3 azalarak 12.356.752 ton olmuştur. 2012 yılı Ocak- Ağustos aylarına göre 2013 yılı Ocak- Ağustos aylarında motorin ithalatı %6,2 artarak 6.213.244 ton olarak gerçekleşmiştir.

İhracat

Benzin ihracatı bir önceki aya göre yaklaşık %18 artarak 238.679 ton olarak gerçekleşmiştir. Rafinerici, dağıtıcı ve ihrakiye teslimi lisansı sahiplerinin havacılık yakıtları ihracatı geçen aya göre %8,1 artış göstererek 303.883 ton⁴ olurken, bu miktar Denizcilik yakıtlarında %19,4 azalış ile 150.390 ton olmuştur. 2013 yılı Ocak-Ağustos aylarında benzin ihracatı bir önceki yılın aynı dönemine göre %1,4 artarak 1.708.686 ton olmuştur. Havacılık yakıtları ihracatı, 2012 yılının Ocak-Ağustos aylarına göre 2013 yılı Ocak- Ağustos aylarında %34,4 artarak 2.139.432 ton olurken bu miktar denizcilik yakıtlarında %20,5 azalarak 1.248.351 ton olmuştur.

¹ Kondensat ithalatını içerir.

² Motorin ve Motorin (Biodizel ihtiva eden) ithalatını ifade eder.

³ Kondensat içerir.

⁴ Jet Yakıtı ve Uçak Benzini ihracatını ifade eder.

Yurtiçi Satışlar¹

Dağıtıcı lisansı sahiplerinin yurtiçi benzin satışları 206.869 ton olarak gerçekleşmiş, motorin satışları ise 1.564.288 ton olmuştur.

2012 yılı Ocak-Ağustos aylarına göre 2013 yılı Ocak- Ağustos aylarında yurtiçi benzin türleri satışları yaklaşık %2,8 artarak 1.281.472 ton olarak gerçekleşmiş, motorin türleri satışları ise %7,1 artarak 11.053.539 ton olmuştur.

ÖTV Muafiyetli/İndirimli Satışlar

Dağıtıcı lisansı sahipleri tarafından 11.322 ton ÖTV'siz akaryakıt, 36.752 ton ÖTV'si sıfıra indirilmiş ihrakiye (denizcilik ve havacılık yakıtları) teslimi gerçekleştirilmiştir.

İhrakiye teslim lisansı sahiplerince 65.850 ton ÖTV'si sıfıra indirilmiş ihrakiye (havacılık yakıtları) teslimi gerçekleştirilmiştir.

Bayiler Aracılığı ile Yapılan Akaryakıt Satışları

2013 yılı Ağustos ayında bayilik lisansı sahipleri; motorin türlerinin %73,5'ini, benzin türlerinin %99,4'ünü ve gazyağının da %36'sını pompa aracılığı ile satmıştır.

Ağustos 2013 döneminde Fuel Oil türlerine ilişkin satışlar, söz konusu ürünlerin istasyonlu ve istasyonsuz bayilerin tankına giriş olmadan yapılmıştır.

2013 yılı Ağustos döneminde istasyonlu bayiler aracılığıyla yapılan satışların %99,5'lik kısmını beyaz ürün (benzin ve motorin türleri) satışları oluşturmaktadır.

Ağustos 2013 döneminde istasyonsuz bayiler tarafından yapılan siyah ürün satışlarının %40,27'lik kısmını kalorifer yakıtı satışları oluşturmaktadır.

Ağustos 2013 döneminde ülkemiz genelinde kredi kartı ve banka kartı ile yapılan işlemlerin sırasıyla (işlem sayısı itibarıyla) %12,11'lik ve %8,81'lik kısımları akaryakıt bayileri tarafından gerçekleştirilmiştir.

Ağustos 2013 döneminde ülkemiz genelinde kredi kartı ve banka kartı ile yapılan işlem tutarlarının sırasıyla (parasal hacim itibarıyla) %12,54'lük ve %12,32'lik kısımları akaryakıt bayileri tarafından gerçekleştirilmiştir. Bu kapsamda, aynı dönemde bayiler tarafından kredi ve banka kartları ile yaklaşık 4,42 milyar TL'lik akaryakıt satışı yapılmıştır.

Fiyat Hareketleri

Ağustos 2013 döneminde benzin ortalama satış fiyatı Temmuz 2013 dönemine göre % 0,4 artarak 4,86 TL/l olmuştur.

Ağustos 2013 döneminde motorin ortalama satış fiyatı Temmuz 2013 dönemine göre % 0,7 artarak 4,30 TL/l olmuştur.

¹ Serbest dolaşımdaki akaryakıtın bayi ve serbest kullanıcılara satışını ifade eder.

Tablo 1 - 2013 Ağustos Ayı Toplam Petrol İthalatı (Ton)

	Ham Petrol	Kurşunsuz Benzin 95 Oktan	Jet Yakıtı	Motorin	Fuel Oil (Kükürt Oranı %0.1'i geçen ancak %1'i geçmeyenler)	Motorin (Biodizel İhtiva Eden)	Rafineri Ara Ürünleri*	Toplam
A.B.D.	-	-	-	4.211	-	54.989	-	59.200
Bulgaristan	-	-	-	72.952	-	-	-	72.952
Diğer	-	-	-	-	-	54.317	-	54.317
Hindistan	-	-	-	198.273	-	9.437	-	207.710
Hollanda	-	-	-	-	-	-	10.945	10.945
Irak	605.430	-	-	-	-	-	-	605.430
İran	432.665	-	-	-	-	-	-	432.665
İspanya	-	-	24.821	-	-	-	-	24.821
İsrail	-	-	5.523	76.127	4.654	20.860	-	107.164
İtalya	-	-	-	7.010	39.327	37.488	-	83.825
Kazakistan	140.242	-	-	-	-	-	-	140.242
Romanya	-	-	-	13.483	24.919	-	4.978	43.380
Rusya Federasyonu	294.989	-	-	75.759	-	-	290.282	661.030
Suudi Arabistan	224.089	-	-	-	-	-	-	224.089
Yunanistan	-	-	24.624	201.005	-	16.450	-	242.079
Toplam	1.697.415	0	54.968	648.820	68.900	193.541	306.205	2.969.849

*2710.19.31.00.00 ve 2909.19.90.00.13 GTİP numaralı ürünleri içerir.

Tablo 2- Temmuz 2013 – Ağustos 2013 Aylarına Ait Ülkelere Göre Toplam Petrol İthalatı

Ülkeler	Miktarı (ton)		Ağustos 2013	Payı (%)		Değişim (%)
	Temmuz 2013	Ağustos 2013		Temmuz 2013	Ağustos 2013	
A.B.D.	71.071	59.200	2,3	2,0	-16,7	
Azerbaycan	27.422	-	0,9	0,0	-100,0	
Bulgaristan	39.967	72.952	1,3	2,5	82,5	
Diğer	83.297	54.317	2,7	1,8	-34,8	
Hindistan	194.323	207.710	6,2	7,0	6,9	
Hollanda	15.942	10.945	0,5	0,4	-31,3	
Irak	653.674	605.430	21,0	20,4	-7,4	
İran	440.175	432.665	14,1	14,6	-1,7	
İspanya	-	24.821	0,0	0,8	-	
İsrail	89.311	107.164	2,9	3,6	20,0	
İtalya	207.694	83.825	6,7	2,8	-59,6	
Kazakistan	89.848	140.242	2,9	4,7	56,1	
Libya	32.936	-	1,1	0,0	-100,0	
ROMANYA	36.410	43.380	1,2	1,5	19,1	
Rusya Federasyonu	580.415	661.030	18,7	22,3	13,9	
Suudi Arabistan	287.123	224.089	9,2	7,5	-22,0	
Yunanistan	261.864	242.079	8,4	8,2	-7,6	
Toplam	3.111.472	2.969.849	100	100	-4,6	

Tablo 3- Temmuz 2013 – Ağustos 2013 Aylarına Ait Ürünlere Göre Toplam Petrol İthalatı

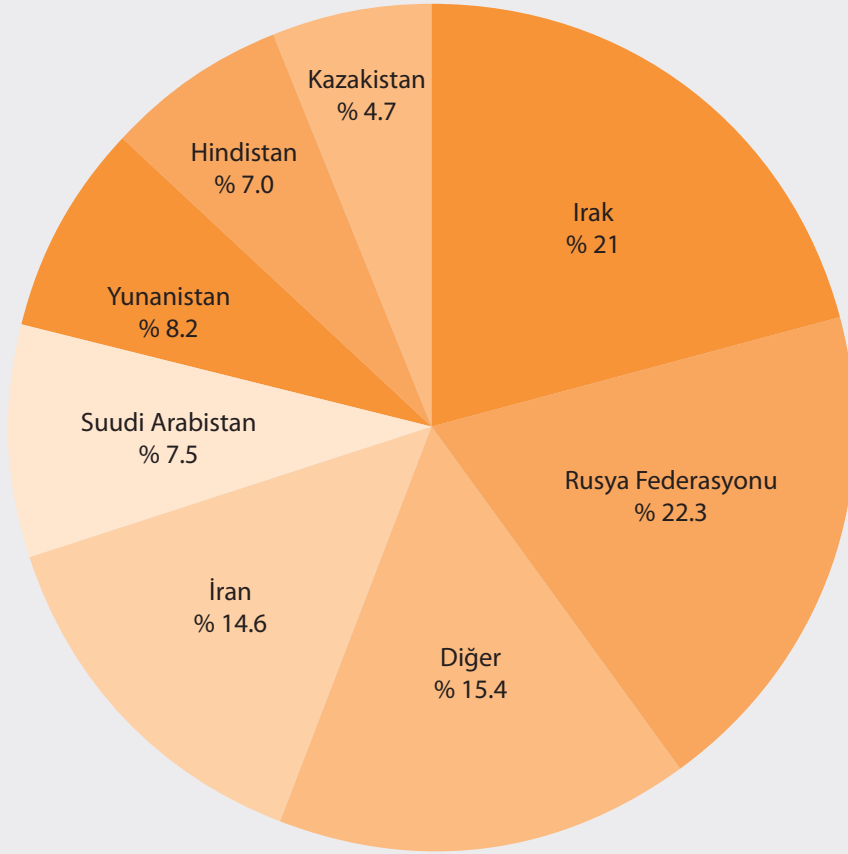
Ürün Adı	Miktarı (ton)		Payı (%)		Değişim (%)
	Temmuz 2013	Ağustos 2013	Temmuz 2013	Ağustos 2013	
Fuel Oil (Kükürt Oranı %0.1'i geçen ancak %1'i geçmeyenler)	87.150	68.900	2,8	2,3	-20,9
Jet Yakıtı	38.235	54.968	1,2	1,9	43,8
Kurşunsuz Benzin 95 Oktan	494		0,0	0,0	-100,0
Motorin*	915.922	842.361	29,5	28,3	-8,0
Ham Petrol	1.772.829	1.697.415	57,0	57,2	-4,3
Rafineri Ara Ürünü	296.842	306.205	9,5	10,3	3,2
Toplam	3.111.472	2.969.849	100	100	-4,6

* Biodizel ihtiva eden dâhil

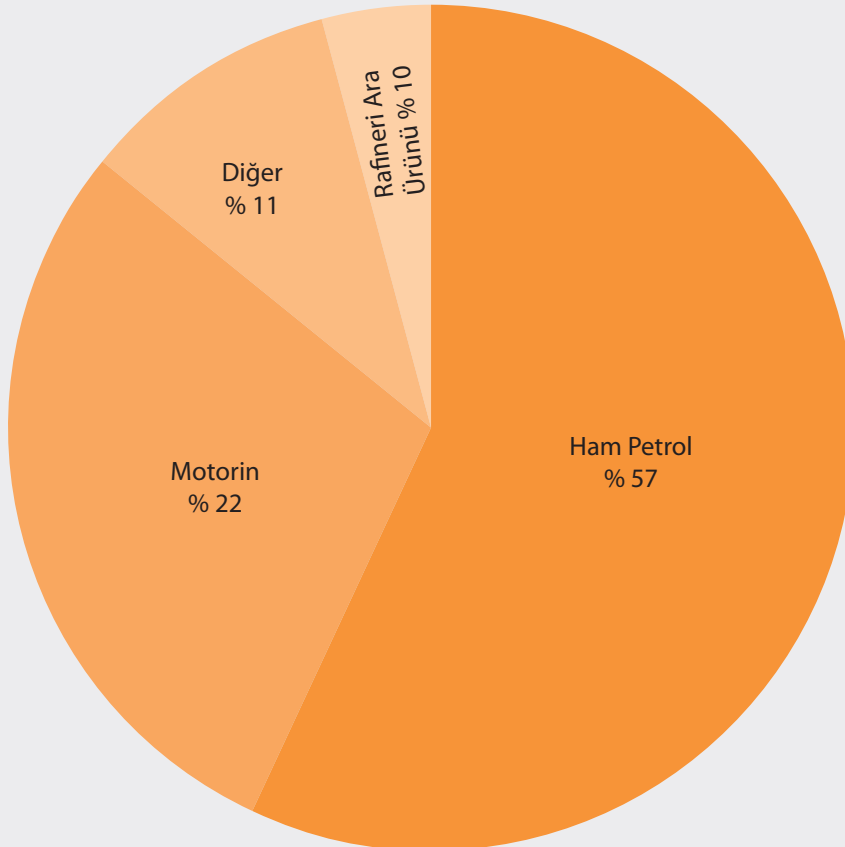
Tablo 4- 2012 Ocak – Ağustos Ayları ile 2013 Ocak – Ağustos Aylarına Ait Ürünlere Göre Toplam Petrol İthalatı

Ürün Adı	Miktarı (ton)		Payı (%)		Değişim (%)
	2012 Ocak-Ağustos	2013 Ocak-Ağustos	2012 Ocak-Ağustos	2013 Ocak-Ağustos	
Ham Petrol	12.742.883	12.356.752	60,6	58,3	-3,0
Kurşunsuz Benzin 95 Oktan	38.148	11.363	0,2	0,1	-70,2
Katkılı Kurşunsuz Benzin 95 Oktan	-	482	-	<0,1	-
Motorin*	5.850.359	6.213.244	27,9	29,3	6,2
Kalorifer Yakıtı (Kükürt Oranı %0.1'i geçen ancak %1'i geçmeyenler)	-	500	-	<0,1	-
Fuel Oil (Kükürt Oranı %0.1'i geçen ancak %1'i geçmeyenler)	312.858	407.692	1,5	1,9	30,3
Fuel Oil (Kükürt Oranı %0.1'i geçen ancak %1'i geçmeyenler)	275.194	68.900	1,3	0,3	-75,0
Yüksek Kükürtlü Fuel Oil (Kükürt oranı %1'i geçenler)	2.800	0	<0,1	-	-100,0
Yüksek Kükürtlü Fuel Oil (Kükürt oranı %1'i geçenler)	9.802	0	<0,1	-	-100,0
Jet Yakıtı	448.096	306.738	2,1	1,4	-31,5
Uçak Benzini	1.545	2.134	<0,1	<0,1	38,1
Rafineri Ara Ürünü	1.331.842	1.830.964	6,3	8,6	37,5
Toplam	21.013.527	21.198.769	100	100	0,9

* Biodizel ihtiva eden dâhil



Şekil 1- 2013 Ağustos Ayı Petrol İthalatının Ülkelere Göre Dağılımı



Şekil 2-2013 Ağustos Ayı Petrol İthalatının Ürünlere Göre Dağılımı

Tablo 5- 2013 Ağustos Ayı Toplam Petrol İhracatı (Ton)

Ülkeler*	Kurşunsuz Benzin 95 Oktan	Jet Yakıtı	Motorin	Deniz Motorini	Diğerleri**	Özel bir işleme tabi tutulacak olanlar	Yüksek Kü-kürtlü Fuel Oil (Kükürt oranı %'i geçenler)	Denizcilik Yakıtı	Toplam
Mısır	163.962	698		743				30.938	196.341
Malta		2.687		173		19.953	65.801	33.751	122.365
Hollanda	64.914	6.392		25				173	71.504
K.K.T.C.	6.437	17.591	2.894	128	3.798		24.546	151	55.545
Cebelitarık				20			32.905	98	33.023
Almanya		25.185						0	25.185
Rusya Federasyonu	3.366	15.282		614				2.459	21.721
İngiltere		19.357		166				280	19.803
Ukrayna		6.594	10	1.129				4.421	12.154
İtalya		660		625				8.709	9.994
Yunanistan		797	1.395	2.986				3.791	8.969
Fransa		7.406						1.015	8.421
Diğer	0	201.234	26	8.623	0	0	0	49.372	259.255
Toplam	238.679	303.883	4.325	15.232	3.798	19.953	123.252	135.158	844.280

*İhracatı aynı döneme ait toplam ihracatın %'inden fazla olan ülkelere yer verilmiştir.

**2710.19.47.00.18 GTİP numaralı ürünlerin ihracatını gösterir.

Tablo 6- Temmuz 2013 – Ağustos 2013 Aylarına Ait Ülkelere Göre Toplam Petrol İhracatı

Ülkeler*	Miktarı (ton)		Payı (%)		Değişim (%)
	Temmuz 2013	Ağustos 2013	Temmuz 2013	Ağustos 2013	
Mısır	101.797	196.341	13,3	23,3	92,9
Malta	97.412	122.365	12,7	14,5	25,6
Birleşik Arap Emirlikleri	72.796	-	9,5	0,0	-100,0
K.K.T.C.	46.111	55.545	6,0	6,6	20,5
İtalya	44.763	9.994	5,8	1,2	-77,7
Ürdün	35.505	-	4,6	0,0	-100,0
Cebelitarık	30.777	33.023	4,0	3,9	7,3
Almanya	21.554	25.185	2,8	3,0	16,8
İngiltere	19.695	19.803	2,6	2,3	0,5
Rusya Federasyonu	19.452	21.721	2,5	2,6	11,7
Hollanda	8.973	71.504	1,2	8,5	696,9
Danimarka	8.085	-	1,1	0,0	-100,0
Yunanistan	6.660	8.969	0,9	1,1	34,7
Ukrayna	6.230	12.154	0,8	1,4	95,1
Fransa	4.638	8.421	0,6	1,0	81,6
Suudi Arabistan	4.083	-	0,5	0,0	-100,0
Diğer	239.318	259.255	31,2	30,7	8,3
Toplam	767.849	844.280	100	100	10,0

*İhracatı Ağustos dönemine ait toplam ihracatın %1'inden fazla olan ülkelere yer verilmiş olup, bu oranın altında ihracata sahip ülkeler "Diğer" başlığı altında gösterilmiştir.

Tablo 7 - Temmuz 2013 – Ağustos 2013 Aylarına Ait Ürünlere Göre Toplam Petrol İhracatı

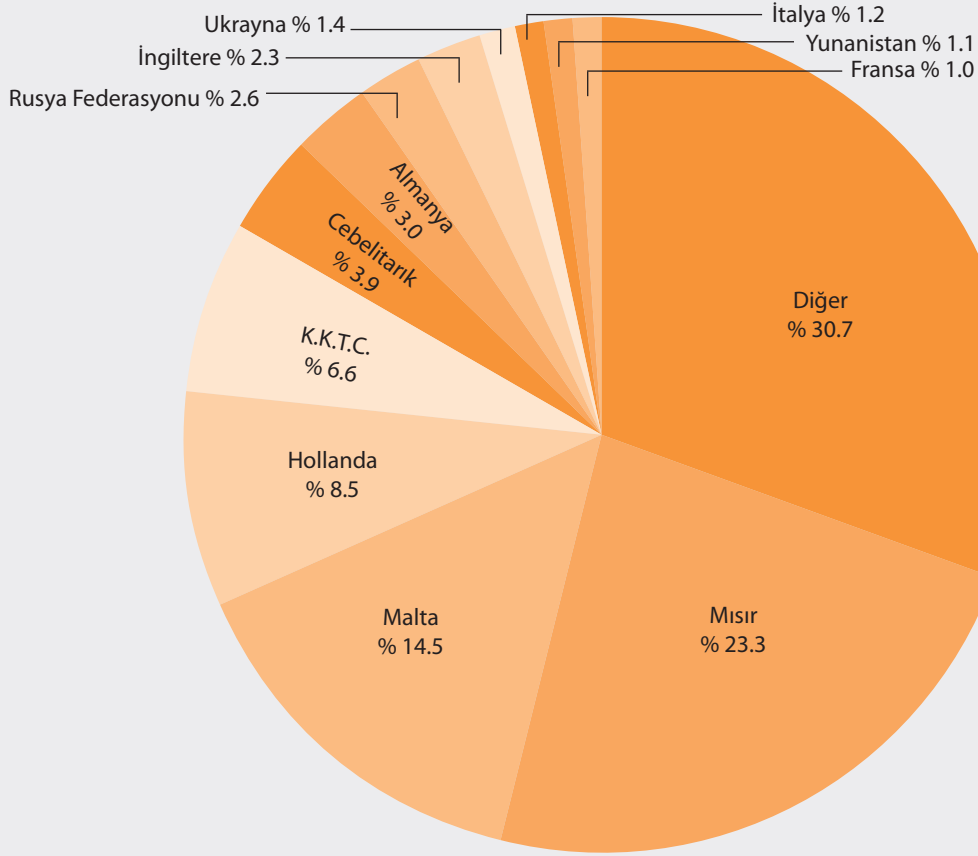
Ürün Adı	Miktarı (ton)		Payı (%)		Değişim (%)
	Temmuz 2013	Ağustos 2013	Temmuz 2013	Ağustos 2013	
Kurşunsuz Benzin 95 Oktan	202.203	238.679	26,3	28,3	18,0
Jet Yakıtı	281.198	303.883	36,6	36,0	8,1
Motorin	32.969	4.325	4,3	0,5	-86,9
Deniz Motorini	12.885	15.232	1,7	1,8	18,2
Diğerleri*	3.543	3.798	0,5	0,4	7,2
Özel bir işleme tabi tutulacak olanlar	29.941	19.953	3,9	2,4	-33,4
Yüksek Kükürtlü Fuel Oil (Kükürt oranı %11i geçenler)	31.285	123.252	4,1	14,6	294,0
Denizcilik Yakıtı	173.825	135.158	22,6	16,0	-22,2
Toplam	767.849	844.280	100,0	100,0	10,0

*2710.19.47.00.18 GTIP numaralı ürünlerin ihracatını gösterir.

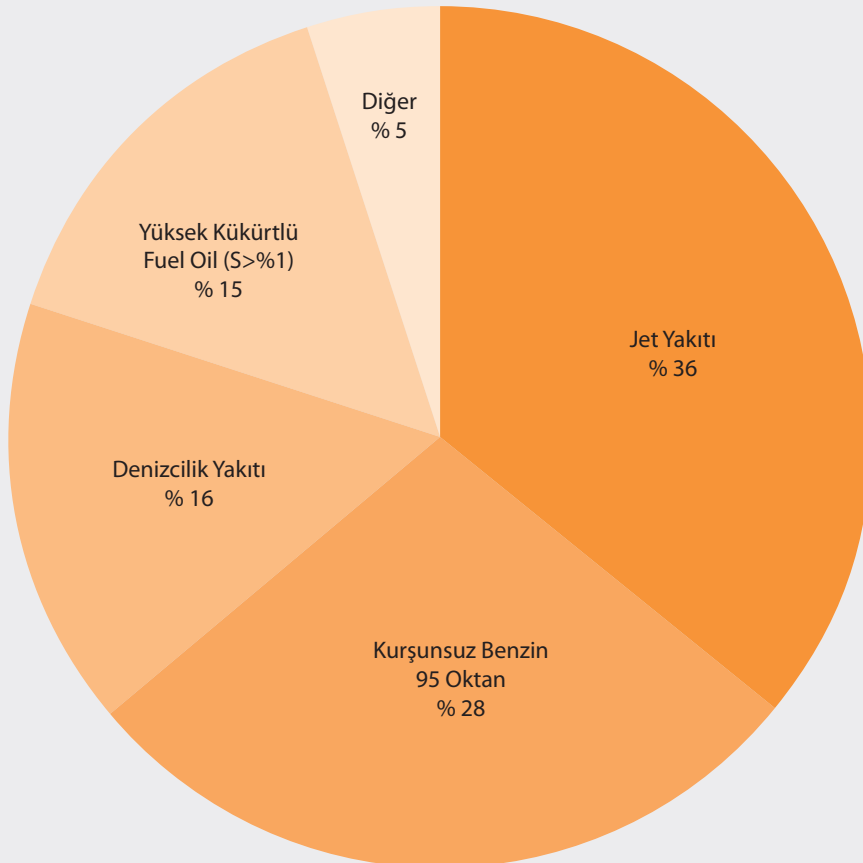
Tablo 8 - 2012 Ocak – Ağustos Ayları ile 2013 Ocak – Ağustos Aylarına Ait Ürünlere Göre Toplam Petrol İhracatı

Ürün Adı	Miktarı (ton)		Payı (%)		Değişim (%)
	2012 Ocak- Ağustos	2013 Ocak- Ağustos	2012 Ocak- Ağustos	2013 Ocak- Ağustos	
Kurşunsuz Benzin 95 Oktan	1.685.921	1.708.686	30,3	28,9	1,4
Motorin	18.165	51.016	0,3	0,9	180,8
Motorin (Biodizel İhtiva Eden)	-	378	-	<0,1	-
Yüksek Kükürtlü Fuel Oil (Kükürt oranı %11'i geçenler)	670.070	674.208	12,0	11,4	0,6
Jet Yakıtı	1.591.520	2.139.430	28,6	36,1	34,4
Uçak Benzini	6	2	<0,1	<0,1	-66,7
Deniz Motorini	73.114	101.163	1,3	1,7	38,4
Denizcilik Yakıtı	1.497.281	1.147.188	26,9	19,4	-23,4
Diğer	35.575	97.930	0,6	1,7	175,3
Toplam	5.571.652	5.920.001	100	100	6,3

* 2710.19.47.00.18 GTIP numaralı ürünlerin ihracatını gösterir.



Şekil 3- 2013 Ağustos Ayı Petrol İhracatının Ülkelere Göre Dağılımı



Şekil 4- 2013 Ağustos Ayı Petrol İhracatının Ürünlere Göre Dağılımı

Tablo 9- 2013 Ağustos Ayı Rafineri Üretimi (Ton)*

Ürün Adı	İzmit Rafinerisi	İzmir Rafinerisi	Kırıkkale Rafinerisi	Batman Rafinerisi	Toplam
Baz yağlar	-	15.044	-	-	15.044
Bitümen	100.420	59.283	82.497	63.503	305.703
Denizcilik Yakıtı (Artık)	54.123	49.373	-	-	103.496
Denizcilik Yakıtı (Damıtık)	15.066	3.781	-	-	18.847
Diğer Ürünler	-126.231	-53.693	14.066	34.161	-131.697
Fuel Oil (Kükürt Oranı %0.1'i geçen ancak %1'i geçmeyenler)	-11.708	-15.364	-5.329	-2.651	-35.052
Gazyağı	-	-	2.833	-	2.833
Jet Yakıtı (Kerosen)	170.420	125.854	31.631	-	327.905
Kalorifer Yakıtı (Kükürt Oranı %0.1'i geçen ancak %1'i geçmeyenler)	6.204	5.819	-	-	12.023
Kırsal Motorin	-	274	-	-	274
Kurşunsuz Benzin 95 Oktan	211.087	140.607	44.680	-33	396.341
LPG	31.433	19.561	8.308	-	59.302
Motorin	320.269	244.716	127.155	-6	692.134
Nafta	-17.345	16.645	-7.607	9.228	921
Yüksek Kükürtlü Fuel Oil (Kükürt oranı %1'i geçenler)	51.660	87.156	2.285	-	141.101
Toplam	805.398	699.056	300.519	104.202	1.909.175

*Tabloda üretim miktarının eksisi olması, stokta bulunan ya da ithal edilen ürünün rafineri tarafından yeniden kullanıldığını ve bu ürünle yeni ürünün ya da ürünlerin üretilmediğini göstermektedir.

**Diğer Ürünler hesaplanırken Ara Ürünler dikkate alınmıştır.

Tablo 10- 2012 Ocak – Ağustos Ayları ile 2013 Ocak – Ağustos Aylarına Ait Rafineri Üretimi (Ton)

Ürün Adı	Miktarı (ton)		Payı (%)		Değişim (%) Ocak- Ağustos 2012 – Ocak- Ağustos 2013
	2012 Ocak-Ağustos	2013 Ocak- Ağustos	2012 Ocak- Ağustos	2013 Ocak- Ağustos	
Benzin Türleri	2.825.620	2.895.739	19,7	20,4	2,5
Motorin Türleri	4.957.729	5.147.364	34,5	36,3	3,8
Fuel Oil Türleri	620.370	607.157	4,3	4,3	-2,1
Denizcilik Yakıtları	1.618.518	1.286.476	11,3	9,1	-20,5
Havacılık Yakıtları	2.083.694	2.336.419	14,5	16,5	12,1
LPG	502.387	482.336	3,5	3,4	-4,0
Gazyağı	21.015	32.491	0,1	0,2	54,6
Bitümen	1.744.168	1.788.694	12,1	12,6	2,6
Bazyağ	192.621	111.422	1,3	0,8	-42,2
Diğerleri	-201.892	-510.490	-1,4	-3,6	152,9
Toplam	14.364.230	14.177.608	100	100	-1,3

Tablo 11- 2013 Ağustos Ayı Rafineri Satışları (Ton)

Ürün Adı	İzmit Rafinerisi	İzmir Rafinerisi	Kırıkkale Rafinerisi	Batman Rafinerisi	Genel Toplam
Ara Ürünler	-	5.001	-	-	5.001
Baz yağlar	-	10.932	-	-	10.932
Beyaz İspirto & SBP	198	-	-	-	198
Bitümen	106.764	63.927	116.054	88.385	375.130
Denizcilik Yakıtı (Artık)	1.064	2.438	-	-	3.502
Diğer Ürünler	5.383	15.119	3.652	-	24.154
Fuel Oil (Kükürt Oranı %0.1'i geçen ancak %1'i geçmeyenler)	4.473	4.124	-	-	8.597
Gazyağı	-	-	2.609	-	2.609
Jet Yakıtı (Kerosen)	37.640	29.295	32.177	-	99.112
Kalorifer Yakıtı (Kükürt Oranı %0.1'i geçen ancak %1'i geçmeyenler)	7.281	4.461	-	-	11.742
Kurşunsuz Benzin 95 Oktan	85.899	60.107	51.671	2.875	200.552
LPG	29.733	21.227	17.350	-	68.310
Motorin	294.078	248.513	178.616	18.385	739.592
Nafta	-	2.457	-	-	2.457
Yüksek Kükürtlü Fuel Oil (Kükürt oranı %1'i geçenler)	-	-	1.185	-	1.185
Toplam	572.513	467.601	403.314	109.645	1.553.073

Tablo 12 - 2013 Ağustos Ayı Dağıtıcı Lisansı Sahiplerinin Temin Kaynaklarına Göre Dağılımı

Ürün Adı	Rafineriden Temin	Dağıtıcılar Arası Temin	İthalat	Diğer Temin*
Kurşunsuz Benzin 95 Oktan	200.552	33.066	-	375
Katkılı Kurşunsuz Benzin 95 Oktan	-	547	-	131
Kurşunsuz Benzin 98 Oktan	-	-	-	-
Motorin	739.592	206.819	840.251	6.299
Kalorifer Yakıtı (Kükürt Oranı %0.1'i geçmeyenler)	-	-	-	-
Kalorifer Yakıtı (Kükürt Oranı %0.1'i geçen ancak %1'i geçmeyenler)	11.742	163	-	-
Fuel Oil (Kükürt Oranı %0.1'i geçmeyenler)	-	-	-	26
Fuel Oil (Kükürt Oranı %0.1'i geçen ancak %1'i geçmeyenler)	8.597	3.007	9.004	-
Yüksek Kükürlü Fuel Oil (Kükürt oranı %1'i geçenler)	1.185	-	-	-
Gazyağı	2.609	-	-	-
Jet Yakıtı	99.112	2.035	30.147	-
Uçak Benzini	-	-	-	-
Motorin (Biodizel İhtiva Eden)	-	14.182	7.702	-
Etanol	-	-	-	3.893
Otobiodizel	-	-	-	1.762
Toplam	1.063.389	259.819	887.104	12.486

*Diğer Temin: Biodizel Üreticisinden ve diğer yollarla temin.

Tablo 13- 2013 Ağustos Ayı Dağıtıcı Satışları*

Sıra No	Firma Adı	Akaryakıt Türü	Satış Miktarı*** (Ton)	Genel Toplam *** (Ton)	Piyasa Payı (%)	Genel Piyasa Payı (%)
1	OMV PETROL OFİSİ ANONİM ŞİRKETİ	Benzin Türleri	44.739	396.108	21,6	21,9
		Motorin Türleri	343.747		22,0	
		Fuel Oil Türleri	7.160		24,1	
		Diğer	462		10,8	
2	OPET PETROLÇÜLÜK ANONİM ŞİRKETİ	Benzin Türleri	42.407	321.886	20,5	17,8
		Motorin Türleri	272.770		17,4	
		Fuel Oil Türleri	5.747		19,3	
		Diğer	962		22,5	
3	SHELL- & TURÇAS PETROL ANONİM ŞİRKETİ	Benzin Türleri	48.971	316.110	23,7	17,5
		Motorin Türleri	266.554		17,0	
		Fuel Oil Türleri	553		1,9	
		Diğer	32		0,7	
4	BP PETROLLERİ ANONİM ŞİRKETİ	Benzin Türleri	21.720	155.465	10,5	8,6
		Motorin Türleri	127.125		8,1	
		Fuel Oil Türleri	5.988		20,1	
		Diğer	632		14,8	
5	TOTAL OIL TÜRKİYE ANONİM ŞİRKETİ	Benzin Türleri	10.326	90.307	5,0	5,0
		Motorin Türleri	79.584		5,1	
		Fuel Oil Türleri	397		1,3	
		Diğer	0		0,0	
6	TP PETROL DAĞITIM ANONİM ŞİRKETİ	Benzin Türleri	2.407	49.509	1,2	2,7
		Motorin Türleri	39.199		2,5	
		Fuel Oil Türleri	7.899		26,5	
		Diğer	4		0,1	
7	LUKOİL EURASIA PETROL A.Ş.	Benzin Türleri	4.619	42.142	2,2	2,3
		Motorin Türleri	37.275		2,4	
		Fuel Oil Türleri	193		0,6	
		Diğer	55		1,3	

Sıra No	Firma Adı	Akaryakıt Türü	Satış Miktarı*** (Ton)	Genel Toplam*** (Ton)	Piyasa Payı (%)	Genel Piyasa Payı (%)
8	AYTEMİZ AKARYAKIT DAĞITIM ANONİM ŞİRKETİ	Benzin Türleri	3.505	35.977	1,7	2,0
		Motorin Türleri	32.265		2,1	
		Fuel Oil Türleri	15		0,1	
		Diğer	192		4,5	
9	AS GOLDOİL AKARYAKIT DAĞITIM SANAYİ VE TİCARET ANONİM ŞİRKETİ	Benzin Türleri	4.125	34.660	2,0	1,9
		Motorin Türleri	30.535		2,0	
		Fuel Oil Türleri	0		0,0	
		Diğer	0		0,0	
10	MİLAN PETROL SANAYİ VE TİCARET ANONİM ŞİRKETİ	Benzin Türleri	3.126	31.740	1,5	1,8
		Motorin Türleri	28.497		1,8	
		Fuel Oil Türleri	67		0,2	
		Diğer	50		1,2	
11	ALTINBAŞ PETROL VE TİCARET ANONİM ŞİRKETİ	Benzin Türleri	2.415	30.694	1,2	1,7
		Motorin Türleri	28.264		1,8	
		Fuel Oil Türleri	15		0,1	
		Diğer	0		0,0	
12	KADOĞLU PETROLÇÜLÜK TAŞIMACILIK TİCARET SANAYİ İTHALAT VE İHRACAT ANONİM ŞİRKETİ	Benzin Türleri	1.474	23.987	0,7	1,3
		Motorin Türleri	22.486		1,4	
		Fuel Oil Türleri	0		0,0	
		Diğer	27		0,6	
13	ŞİYAM PETROLÇÜLÜK SAN. VE TİC. A.Ş. (S OİL)	Benzin Türleri	1.243	23.614	0,6	1,3
		Motorin Türleri	22.262		1,4	
		Fuel Oil Türleri	70		0,2	
		Diğer	39		0,9	
14	BALPET PETROL ÜRÜNLERİ TAŞIMACILIK SANAYİ VE TİCARET ANONİM ŞİRKETİ	Benzin Türleri	1.646	23.157	0,8	1,3
		Motorin Türleri	21.491		1,4	
		Fuel Oil Türleri	0		0,0	
		Diğer	20		0,5	

Sıra No	Firma Adı	Akaryakıt Türü	Satış Miktarı*** (Ton)	Genel Toplam *** (Ton)	Piyasa Payı (%)	Genel Piyasa Payı (%)
15	TERMOPET AKARYAKIT NAKLİYAT VE TİCARET LIMITED ŞİRKETİ	Benzin Türleri	1.730	22.986	0,8	1,3
		Motorin Türleri	21.096		1,3	
		Fuel Oil Türleri	151		0,5	
		Diğer	9		0,2	
16	TURKUAZ PETROL ÜRÜNLERİ ANONİM ŞİRKETİ	Benzin Türleri	1.381	22.351	0,7	1,2
		Motorin Türleri	20.518		1,3	
		Fuel Oil Türleri	272		0,9	
		Diğer	180		4,2	
17	PETLINE PETROL ÜRÜNLERİ TİCARET A.Ş.	Benzin Türleri	1.466	18.060	0,7	1,0
		Motorin Türleri	16.353		1,0	
		Fuel Oil Türleri	207		0,7	
		Diğer	34		0,8	
18	TECO PETROLÇÜLÜK SANAYİ VE TİCARET ANONİM ŞİRKETİ	Benzin Türleri	1.368	16.950	0,7	0,9
		Motorin Türleri	14.929		1,0	
		Fuel Oil Türleri	176		0,6	
		Diğer	477		11,2	
19	N-PET PETROL ÜRÜNLERİ PAZARLAMA NAKLİYE SANAYİ TİCARET VE DAĞITIM LTD.Ş.Tİ.	Benzin Türleri	1.143	14.565	0,6	0,8
		Motorin Türleri	13.324		0,9	
		Fuel Oil Türleri	78		0,3	
		Diğer	20		0,5	
20	AKPET AKARYAKIT DAĞITIM A.Ş.	Benzin Türleri	1.149	12.658	0,6	0,7
		Motorin Türleri	11.378		0,7	
		Fuel Oil Türleri	92		0,3	
		Diğer	39		0,9	
21	KALELİ BEST ÖL PETROLÇÜLÜK TİCARET ANONİM ŞİRKETİ	Benzin Türleri	640	11.742	0,3	0,7
		Motorin Türleri	10.877		0,7	
		Fuel Oil Türleri	97		0,3	
		Diğer	128		3,0	

Sıra No	Firma Adı	Akaryakıt Türü	Satış Miktarı*** (Ton)	Genel Toplam *** (Ton)	Piyasa Payı (%)	Genel Piyasa Payı (%)
22	STARPET GARZAN AKARYAKIT DAĞITIM PAZARLAMA ANONİM ŞİRKETİ	Benzin Türleri	1.192	11.677	0,6	0,6
		Motorin Türleri	10.232		0,7	
		Fuel Oil Türleri	125		0,4	
		Diğer	128		3,0	
23	RODE PETROL KİMYA DEPOLAMA VE LOJİSTİK SANAYİ TİCARET LİMİTED ŞİRKETİ	Benzin Türleri	2	10.434	<0,1	0,6
		Motorin Türleri	10.432		0,7	
		Fuel Oil Türleri	0		0,0	
		Diğer	0		0,0	
24	CAN ASLAN PETROLÇÜLÜK SAN. A.Ş.	Benzin Türleri	576	9.138	0,3	0,5
		Motorin Türleri	8.503		0,5	
		Fuel Oil Türleri	44		0,1	
		Diğer	15		0,4	
25	ENERJİ PETROL ÜRÜNLERİ PAZARLAMA A.Ş.	Benzin Türleri	629	7.784	0,3	0,4
		Motorin Türleri	7.082		0,5	
		Fuel Oil Türleri	55		0,2	
		Diğer	18		0,4	
26	MMG PETROL DAĞITIM VE PAZ. İÇ VE DIŞ TİC. A.Ş.	Benzin Türleri	0	7.302	0,0	0,4
		Motorin Türleri	7.302		0,5	
		Fuel Oil Türleri	0		0,0	
		Diğer	0		0,0	
27	DELTA AKARYAKIT TİCARET ANONİM ŞİRKETİ	Benzin Türleri	636	7.152	0,3	0,4
		Motorin Türleri	6.516		0,4	
		Fuel Oil Türleri	0		0,0	
		Diğer	0		0,0	
28	MİRSOY PETROL DAĞITIM TURİZM VE NAKLİYE SANAYİ TİCARET ANONİM ŞİRKETİ	Benzin Türleri	29	7.059	0,0	0,4
		Motorin Türleri	7.030		0,4	
		Fuel Oil Türleri	0		0,0	
		Diğer	0		0,0	

Sıra No	Firma Adı	Akaryakıt Türü	Satış Miktarı*** (Ton)	Genel Toplam *** (Ton)	Piyasa Payı (%)	Genel Piyasa Payı (%)
29	MAKSPET AKARYAKIT DAĞITIM SANAYİ VE TİCARET LİMİTED ŞİRKETİ	Benzin Türleri	0		0,0	
		Motorin Türleri	6.267		0,4	0,3
		Fuel Oil Türleri	0		0,0	
		Diğer	0		0,0	
30	SOCAR TURKEY PETROL ENERJİ DAĞITIM SAN. VE TİC.A.Ş.	Benzin Türleri	8		0,0	
		Motorin Türleri	5.114	5.122	0,3	0,3
		Fuel Oil Türleri	0		0,0	
		Diğer	0		0,0	
31	PASİFİK LİMAN İŞLETMECİLİĞİ VE PETROLÇÜLÜK TİCARET ANONİM ŞİRKETİ	Benzin Türleri	341		0,2	
		Motorin Türleri	4.197	4.682	0,3	0,3
		Fuel Oil Türleri	0		0,0	
		Diğer	144		3,4	
32	OZAN ENERJİ LPG AKARYAKIT DAĞITIM VE NAKLİYE TİCARET ANONİM ŞİRKETİ	Benzin Türleri	242		0,1	
		Motorin Türleri	4.086	4.328	0,3	0,2
		Fuel Oil Türleri	0		0,0	
		Diğer	0		0,0	
33	VTM AKARYAKIT PETROL ÜRÜNLERİ DAĞITIM SANAYİ VE TİCARET ANONİM ŞİRKETİ	Benzin Türleri	427		0,2	
		Motorin Türleri	3.395	3.839	0,2	0,2
		Fuel Oil Türleri	0		0,0	
		Diğer	17		0,4	
34	ANTOİL AKARYAKIT DAĞITIM SANAYİ VE TİCARET ANONİM ŞİRKETİ	Benzin Türleri	171		0,1	
		Motorin Türleri	2.978	3.213	0,2	0,2
		Fuel Oil Türleri	64		0,2	
		Diğer	0		0,0	
35	MAKRO PETROL ÜRÜNLERİ OTOMOTİV PLASTİK METAL VE ENJEKSİYON SANAYİ VE TİCARET ANONİM ŞİRKETİ	Benzin Türleri	285		0,1	
		Motorin Türleri	2.909	3.209	0,2	0,2
		Fuel Oil Türleri	0		0,0	
		Diğer	15		0,4	

Sıra No	Firma Adı	Akaryakıt Türü	Satış Miktarı*** (Ton)	Genel Toplam*** (Ton)	Piyasa Payı (%)	Genel Piyasa Payı (%)
36	RMG PETROL ÜRÜNLERİ DAĞITIM SANAYİ ANONİM ŞİRKETİ	Benzin Türleri	80		0,0	
		Motorin Türleri	2.409	2.900	0,2	0,2
		Fuel Oil Türleri	281		0,9	
		Diğer	130		3,0	
37	DAMLA OİL AKARYAKIT ANONİM ŞİRKETİ	Benzin Türleri	0		0,0	
		Motorin Türleri	1.768	1.993	0,1	0,1
		Fuel Oil Türleri	0		0,0	
		Diğer	225		5,3	
38	PARKOİL PETROL ÜRÜNLERİ TAŞIMACILIK SANAYİ VE TİCARET ANONİM ŞİRKETİ	Benzin Türleri	38		0,0	
		Motorin Türleri	1.518	1.566	0,1	0,1
		Fuel Oil Türleri	10		0,0	
		Diğer	0		0,0	
39	MOLAVER AKARYAKIT DAĞITIM TAŞIMACILIK İNŞAAT İTHALAT İHRACAT SANAYİ VE TİCARET LIMITED ŞİRKETİ	Benzin Türleri	55		0,0	
		Motorin Türleri	1.352	1.407	0,1	0,1
		Fuel Oil Türleri	0		0,0	
		Diğer	0		0,0	
40	SAMANYOLU ENERJİ NAKLIYAT PETROL VE SANAYİ TİCARET LIMITED ŞİRKETİ	Benzin Türleri	81		0,0	
		Motorin Türleri	1.314	1.395	0,1	0,1
		Fuel Oil Türleri	0		0,0	
		Diğer	0		0,0	
41	ÇEKEN AKARYAKIT DAĞITIM SANAYİ VE TİCARET LIMITED ŞİRKETİ	Benzin Türleri	57		0,0	
		Motorin Türleri	1.320	1.394	0,1	0,1
		Fuel Oil Türleri	0		0,0	
		Diğer	17		0,4	
42	SÜPER AKARYAKIT DAĞITIM TİCARET ANONİM ŞİRKETİ	Benzin Türleri	3		0,0	
		Motorin Türleri	1.315	1.318	0,1	0,1
		Fuel Oil Türleri	0		0,0	
		Diğer	0		0,0	

Sıra No	Firma Adı	Akaryakıt Türü	Satış Miktarı*** (Ton)	Genel Toplam*** (Ton)	Piyasa Payı (%)	Genel Piyasa Payı (%)
43	BİRLEŞİK PETROL ANONİM ŞİRKETİ	Benzin Türleri	75		0,0	
		Motorin Türleri	1.173		0,1	0,1
		Fuel Oil Türleri	0	1.273	0,0	
		Diğer	25		0,6	
44	PARS PETROL MADENİ YAĞLAR İTHALAT İHRACAT PAZARLAMA SANAYİ VE TİCARET ANONİM ŞİRKETİ	Benzin Türleri	59		<0,1	
		Motorin Türleri	1.059		0,1	0,1
		Fuel Oil Türleri	6	1.124	0,0	
		Diğer	0		0,0	
45	ULUSLARARASI AKARYAKIT DAĞITIM LIMITED ŞİRKETİ	Benzin Türleri	12		<0,1	
		Motorin Türleri	886		0,1	<0,1
		Fuel Oil Türleri	0	898	0,0	
		Diğer	0		0,0	
46	MYPET AKARYAKIT VE GAZ DAĞITIM SANAYİ TİCARET ANONİM ŞİRKETİ	Benzin Türleri	23		<0,1	
		Motorin Türleri	702		<0,1	<0,1
		Fuel Oil Türleri	0	725	0,0	
		Diğer	0		0,0	
47	TURKISH OIL PETROLÇÜLÜK ANONİM ŞİRKETİ	Benzin Türleri	0		0,0	
		Motorin Türleri	655		<0,1	<0,1
		Fuel Oil Türleri	0	655	0,0	
		Diğer	0		0,0	
48	İPRA ENERJİ ANONİM ŞİRKETİ	Benzin Türleri	66		<0,1	
		Motorin Türleri	422		<0,1	<0,1
		Fuel Oil Türleri	0	488	0,0	
		Diğer	0		0,0	
49	SANOİL PETROL ÜRÜNLERİ SANAYİ VE TİCARET ANONİM ŞİRKETİ	Benzin Türleri	4		<0,1	
		Motorin Türleri	364		<0,1	<0,1
		Fuel Oil Türleri	0	368	0,0	
		Diğer	0		0,0	
50	CV YAPI İNŞAAT PETROL NAKLİYE HAFRIYAT TAAHHÜT SANAYİ VE TİCARET LIMITED ŞİRKETİ	Benzin Türleri	53		<0,1	
		Motorin Türleri	298		<0,1	<0,1
		Fuel Oil Türleri	0	351	0,0	
		Diğer	0		0,0	

Sıra No	Firma Adı	Akaryakıt Türü	Satış Miktarı*** (Ton)	Genel Toplam*** (Ton)	Piyasa Payı (%)	Genel Piyasa Payı (%)
51	LINK KİMYA PETROL ÜRÜNLERİ SANAYİ VE TİCARET LTD.ŞİRKETİ	Benzin Türleri	24		<0,1	
		Motorin Türleri	276		<0,1	<0,1
		Fuel Oil Türleri	0	300	0,0	
		Diğer	0		0,0	
52	ONEKS AKARYAKIT DAĞITIM SANAYİ VE TİCARET LIMITED ŞİRKETİ	Benzin Türleri	1		<0,1	
		Motorin Türleri	109	289	<0,1	<0,1
		Fuel Oil Türleri	0		0,0	
		Diğer	179		4,2	
53	PETSA PETROLÇÜLÜK ANONİM ŞİRKETİ	Benzin Türleri	12		<0,1	
		Motorin Türleri	237	249	<0,1	<0,1
		Fuel Oil Türleri	0		0,0	
		Diğer	0		0,0	
54	MIMAG PETROL AKARYAKIT DAĞITIM VE DEPOLAMA SANAYİ TİCARET ANONİM ŞİRKETİ	Benzin Türleri	12		<0,1	
		Motorin Türleri	176	188	<0,1	<0,1
		Fuel Oil Türleri	0		0,0	
		Diğer	0		0,0	
55	ANA AKARYAKIT LPG LNG CNG DAĞITIM SANAYİ VE TİCARET ANONİM ŞİRKETİ	Benzin Türleri	43		<0,1	
		Motorin Türleri	132	175	<0,1	<0,1
		Fuel Oil Türleri	0		0,0	
		Diğer	0		0,0	
56	YÖRPET AKARYAKIT DAĞITIM SANAYİ VE TİCARET ANONİM ŞİRKETİ	Benzin Türleri	27		<0,1	
		Motorin Türleri	119	146	<0,1	<0,1
		Fuel Oil Türleri	0		0,0	
		Diğer	0		0,0	
57	ERGAZ AKARYAKIT LPG LNG CNG DAĞITIM SANAYİ VE TİCARET LİMİTED ŞİRKETİ	Benzin Türleri	6		<0,1	
		Motorin Türleri	112	118	<0,1	<0,1
		Fuel Oil Türleri	0		0,0	
		Diğer	0		0,0	
AKARYAKIT TÜRLERİNE GÖRE TOPLAM						
		Benzin Türleri	206.869			
		Motorin Türleri	1.564.288			
		Fuel Oil Türleri	29.762			
		Diğer	4.275			
		GENEL TOPLAM	1.805.194			

* Piyasa içinde serbest kullanıya teslim edilen ÖTV'li ve ÖTV'siz satışları, lisans sahibinin bayilerine teslim ettiği miktarları (TTS dahil), piyasa içinde ihrakiye hariç diğer ÖTV'siz satışları ve Askeri teslim kapsamında yapılan satışları içerir.

** Tabloda yer almayan Dağıtıcı Lisans Sahiplerinin satışı ya da satışlarına ilişkin bildirim bulunmamaktadır.

***Askeri satış miktarlarını içerir.

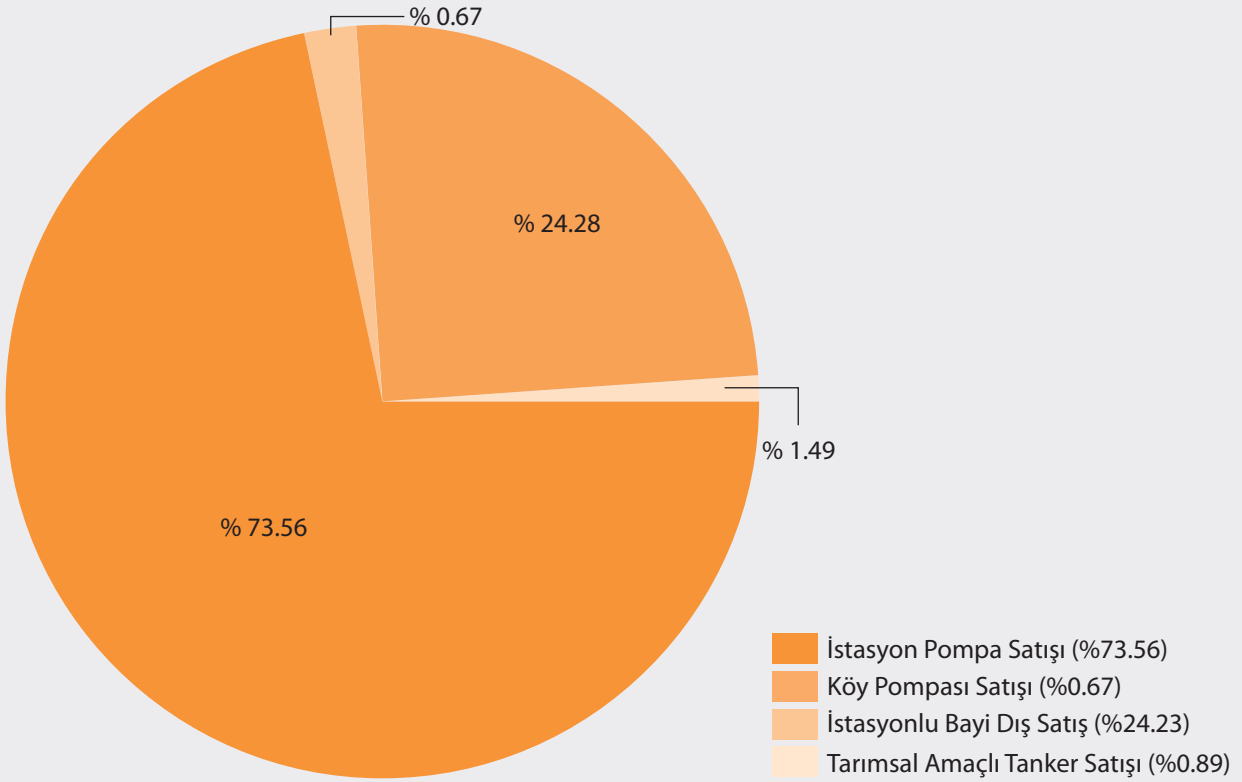
Tablo 14- 2012 Ocak – Ağustos Ayları ile 2013 Ocak – Ağustos Aylarına Ait Dağıtıcı Satışları

Ürün Adı	Miktarı (ton)		Payı (%)		Değişim (%)
	2012 Ocak-Ağustos	2013 Ocak-Ağustos	2012 Ocak-Ağustos	2013 Ocak-Ağustos	
Benzin Türleri	1.246.570	1.281.472	10,3	10,1	2,8
Motorin Türleri	10.318.279	11.053.539	85,5	86,9	7,1
Fuel Oil Türleri	473.606	345.010	3,9	2,7	-27,2
Diğer	27.831	39.249	0,2	0,3	41,0
Toplam	12.066.286	12.719.270	100,0	100,0	5,4

Tablo 15- 2013 Ağustos Ayı ÖTV Muafiyetli Akaryakıt ve İhrakiye Teslimleri (İhracat Hariç)

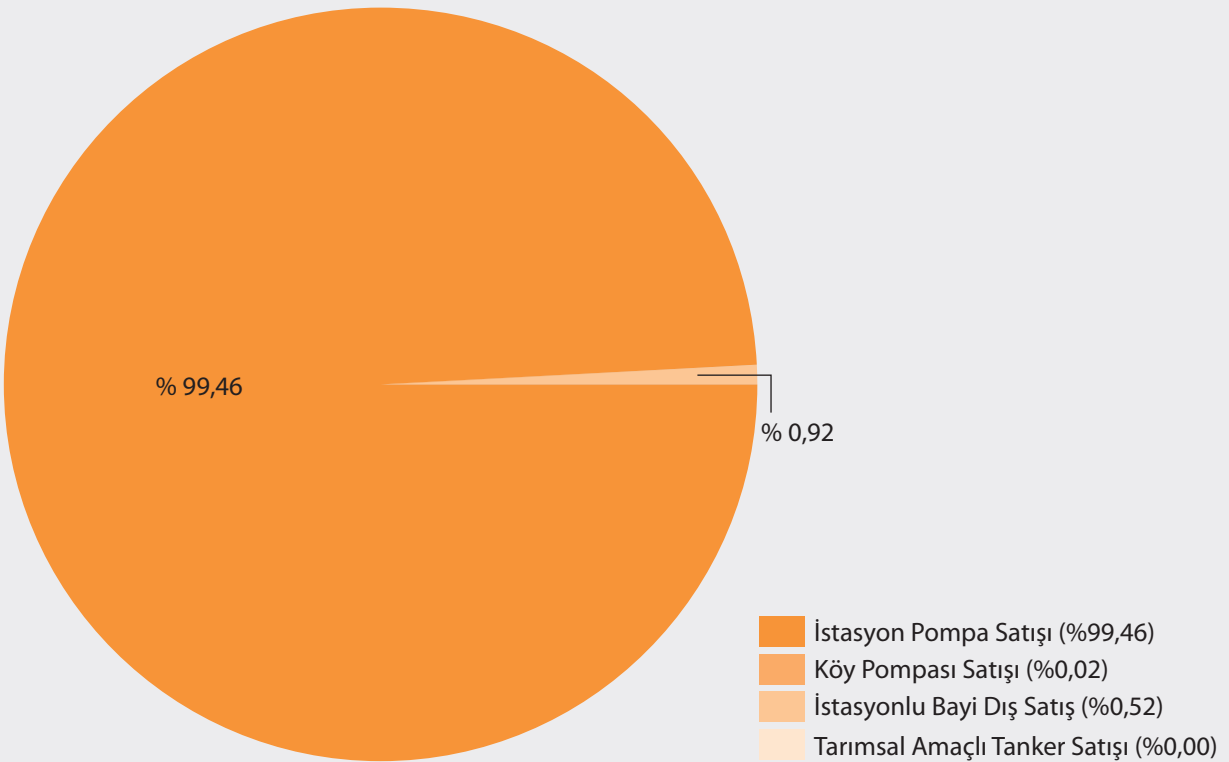
Ürün Grubu	Dağıtıcı Lisansı Sahiplerince				İhrakiye Teslim Lisansı Sahiplerince		Toplam (ton)
	Bayilere Teslim (ton)	Serbest Kullanıcılara Teslim (ton)	ÖTV'si Sıfır İhrakiye (ton)	Diğer ÖTV'siz Teslimler (ton)	İhrakiye Teslim Lisansı Sahiplerince ÖTV'si Sıfır İhrakiye (ton)	Toplam (ton)	
Benzin Türleri	86	0	80	80	0	246	
Motorin Türleri	1.280	2.441	32.285	1.741	0	37.747	
Fuel Oil Türleri	69	5.617	2.877	0	0	8.563	
Havacılık Yakıtları	5	0	1.510	3	65.850	67.368	
Toplam	1.440	8.058	36.752	1.824	65.850	113.924	

*01.07.2003 tarih ve 2003/5868 sayılı Bakanlar Kurulu Kararıyla ÖTV'si sıfıra indirilmiş yakıtlardır.



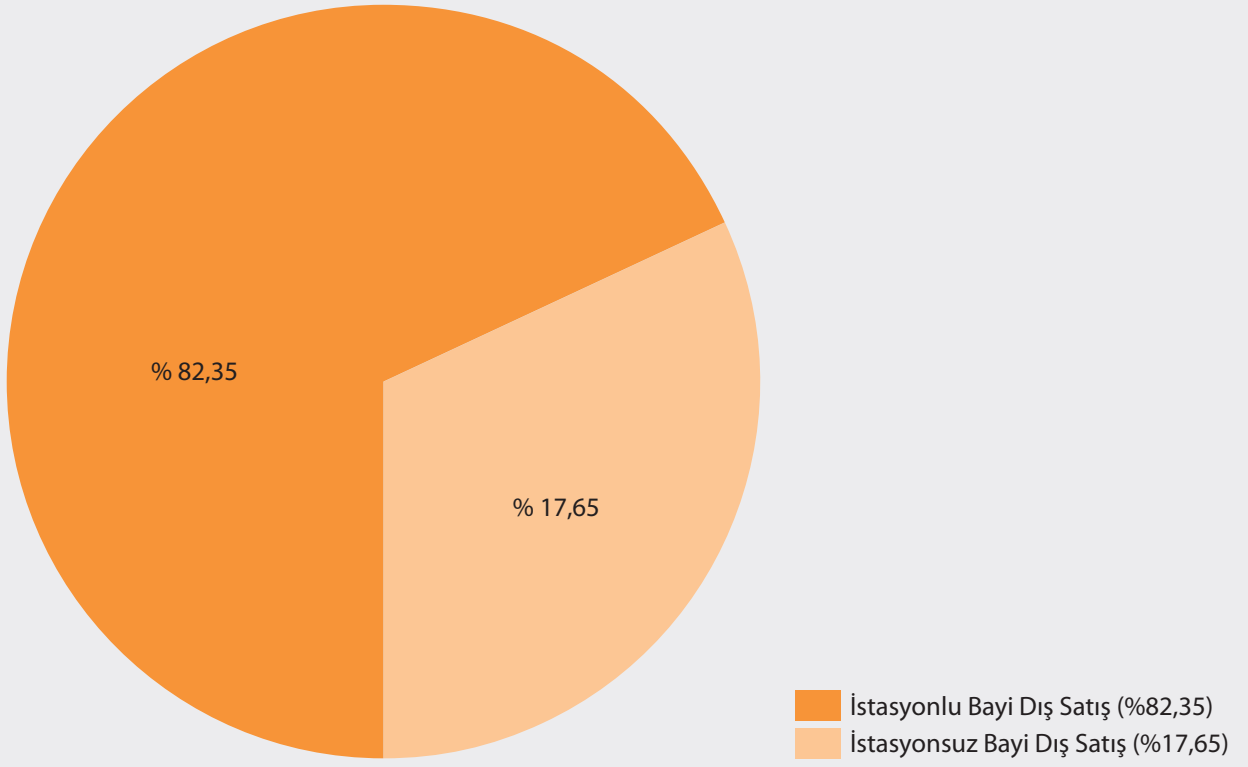
Şekil 6- 2013 Ağustos Ayı Bayiler Aracılığı ile Yapılan Motorin Türleri Satışı*

*Motorin türleri sadece istasyonlu bayi tarafından satılabilmekte olup; bu şekilde yer alan dış satış, bayinin istasyon tankına girmeden son kullanıcıya yaptığı satışı ifade etmektedir.

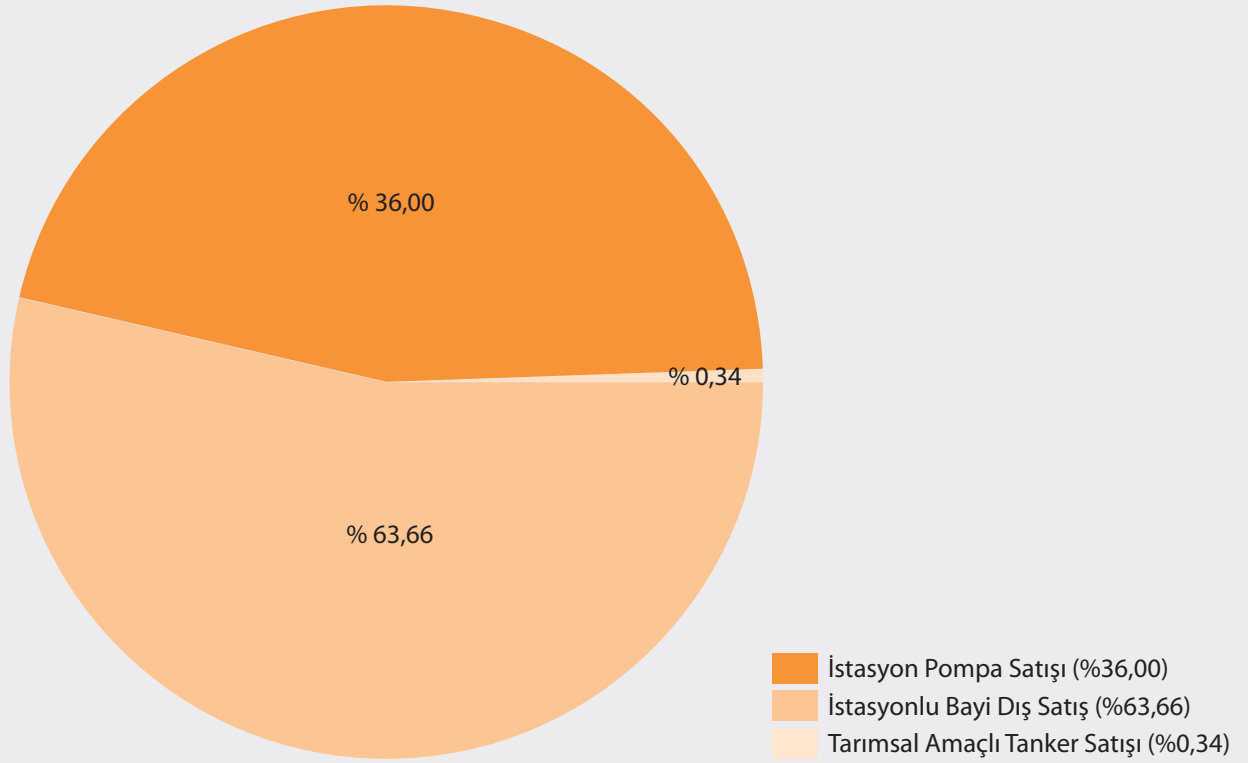


Şekil 7- 2013 Ağustos Ayı Bayiler Aracılığı ile Yapılan Benzin Türleri Satışı*

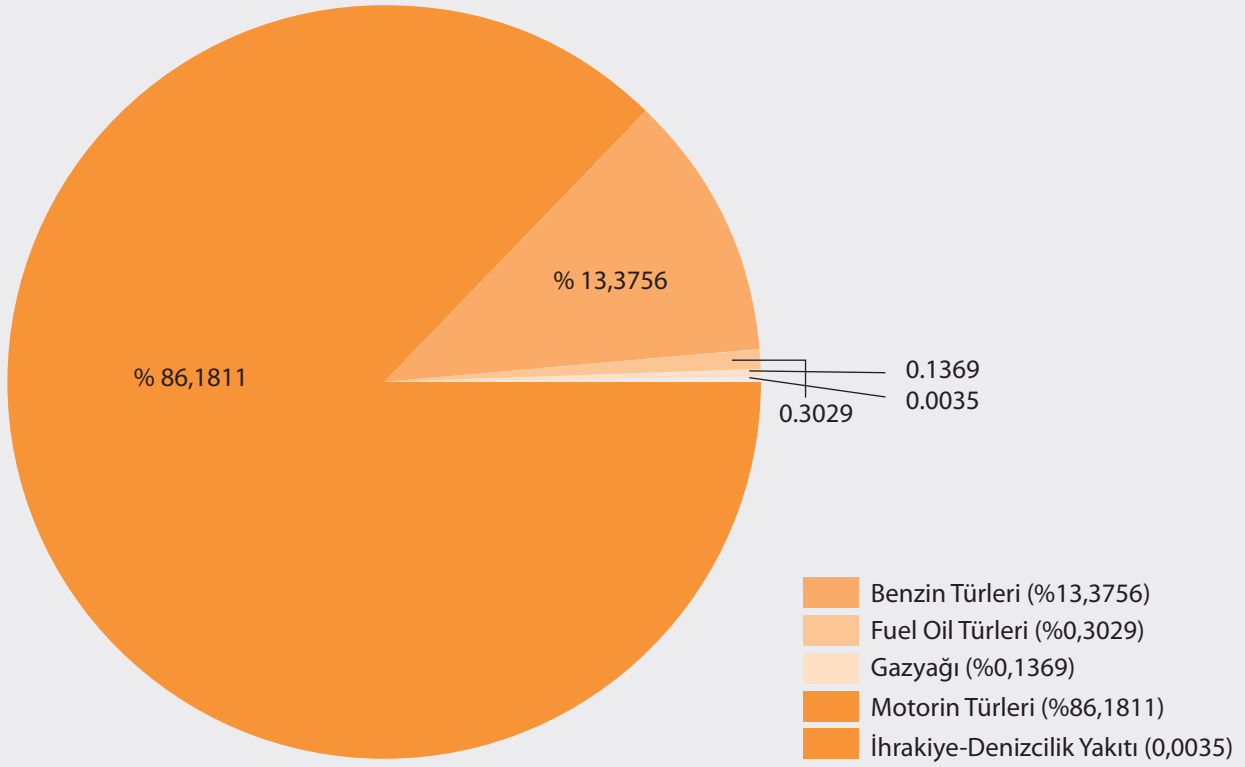
*Benzin türleri sadece istasyonlu bayi tarafından satılabilmekte olup; bu şekilde yer alan dış satış, bayinin istasyon tankına girmeden son kullanıcıya yaptığı satışı ifade etmektedir.



Şekil 8- 2013 Ağustos Ayı Bayiler Aracılığı ile Yapılan Fuel Oil Türleri Satışı

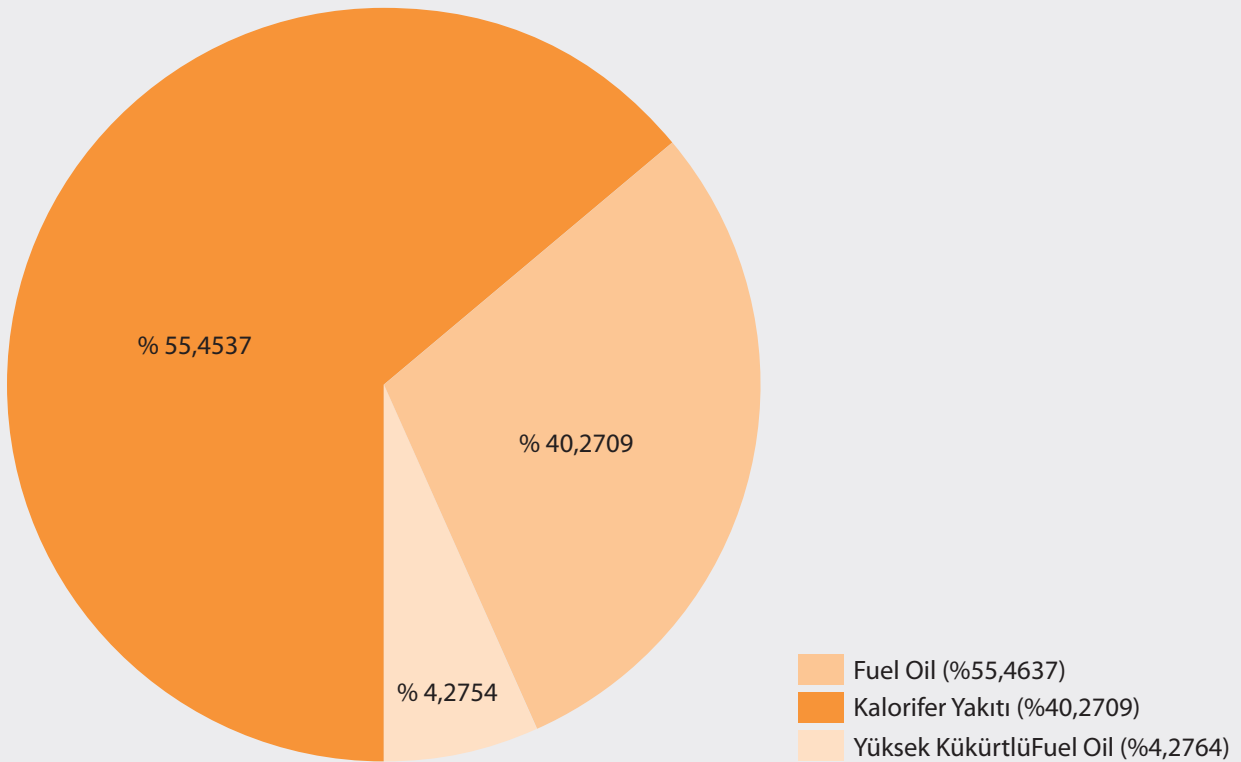


Şekil 9- 2013 Ağustos Ayı Bayiler Aracılığı ile Yapılan Gazyağı Satışı

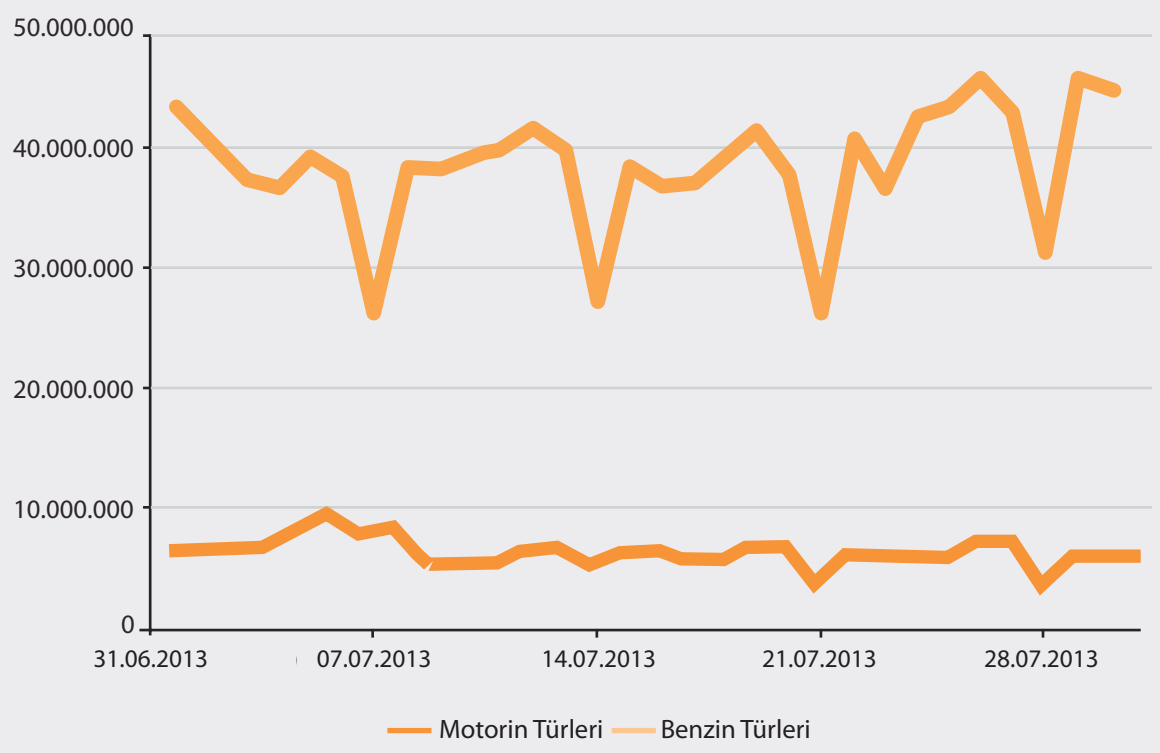


Şekil 10- 2013 Ağustos Ayı İstasyonlu Bayi Satışlarının Ürünlere Göre Dağılımı*

*İstasyonlu bayi satışları; bayilerin dış satış, istasyon pompası, lisansa derç edilmiş köy pompası ve tarımsal amaçlı satış tankeri aracılığı ile yapmış olduğu satışların tamamını içermektedir.



Şekil 11- 2013 Ağustos Ayı İstasyonsuz Bayi Satışlarının Ürünlere Göre Dağılımı



Şekil 12- 2013 Ağustos Ayında Akaryakıt Bayileri Aracılığıyla Yapılan Motorin ve Benzin Türündeki Pompa Satışlarının Günlere Göre Dağılımı (litre)

Tablo 16- 2013 Ağustos Ayında Akaryakıt Bayilerinde Kredi Kartı ve Banka Kartı Kullanılarak Yapılan İşlemler*

İşyeri Grubu	İşlem Adedi		İşlem Tutarı (Milyon TL)		İşyeri Sayıları**		
	(Kredi Kartı)	(Banka Kartı)	(Kredi Kartı)	(Banka Kartı)	Toplam	Sanal	3-D Secure
Akaryakıt Bayileri	26.764.531	4.470.818	4.129,68	295,98	54.288	4.523	30
Toplam	221.096.658	50.771.865	32.945,06	2.402,33	1.626.185	53.578	17.428
Pay	12,11%	8,81%	12,54%	12,32%	3,34%	8,44%	0,17%

*Bu tabloda yer alan veriler ayrı bir POS cihazı kullanılmadığı sürece istasyon içerisindeki marketlerde yapılan alışverişleri de içermektedir. Kaynak: Bankalararası Kart Merkezi (<http://www.bkkm.com.tr/donemsel-bilgiler.aspx>)

** POS Cihazı sayısını ifade eder.

Tablo 17- 2013 Ağustos Ayı Akaryakıt Toptan Fiyatları

	Satış Fiyatı (TL/l)		
	01.08.2013	22.08.2013	30.08.2013
Kurşunsuz Benzin 95	Vergisiz	1,51	1,60
Oktan	Vergili	4,35	4,46
Kurşunsuz Benzin 95	Vergisiz	1,56	1,65
Oktan (Diğer)	Vergili	4,41	4,52
Motorin	Vergisiz	1,57	1,63
	Vergili	3,74	3,81

Tablo 18- 2013 Ağustos Ayı Akaryakıt Dağıtım Fiyatları

	Satış Fiyatı (TL/l)			
	03.08.2013	06.08.2013	22.08.2013	30.08.2013
Kurşunsuz Benzin 95 Oktan	Vergisiz	1,75	1,74	1,83
	Vergili	4,64	4,62	4,73
Kurşunsuz Benzin 95 Oktan (Diğer)	Vergisiz	1,81	1,78	1,89
	Vergili	4,70	4,68	4,80
Motorin	Vergisiz	1,83	1,82	1,88
	Vergili	4,05	4,03	4,11
Motorin (Diğer)	Vergisiz	1,89	1,87	1,94
	Vergili	4,11	4,09	4,17

Tablo 19- 2013 Ağustos Ayı Akaryakıt Bayi Fiyatları

01.08.2013	Satış Fiyatı (TL/l)									
	03.08.2013	06.08.2013	22.08.2013	23.08.2013	24.08.2013	30.08.2013	31.08.2013			
Kurşunsuz Benzin 95 Oktan	1,93		1,90		1,99	2,00	2,11	2,12		
Vergili	4,85		4,82		4,91	4,93	5,06	5,08		
Kurşunsuz Benzin 95 Oktan (Diğer)	2,00	1,97			2,04	2,05	2,18			
Vergili	4,93	4,90			4,98	4,99	5,15			
Motorin	2,04		2,01	2,07	2,08		2,21			
Vergili	4,30		4,26	4,33	4,34		4,49			
Motorin (Diğer)	2,12		2,09	2,16			2,30			
Vergili	4,39		4,35	4,43			4,60			

Tablo 20- 2013 Ağustos Ayı Seçilmiş AB Ülkeleri* Ortalama Bayi Fiyatı Değişimi

05.08.2013	Satış Fiyatı TL/l			
	19.08.2013	26.08.2013		
Kurşunsuz Benzin 95 Oktan	Vergisiz	1,89	1,87	1,92
	Vergili	4,21	4,19	4,29
Motorin	Vergisiz	1,97	1,96	2,01
	Vergili	3,74	3,74	3,83

*Fransa, Yunanistan, İspanya ve İtalya

Tablo 21 - 2013 Ağustos Ayı Ortalama Fiyat Oluşumu

	Rafineri Vergisi	ÖTV	Gelir Payı	Akdeniz CIF Fiyatı**	Rafineri Payı	Dağıtıcı Payı	Bayı Payı	Toplam KDV	Pompa Fiyatı
Kurşunsuz Benzin 95 Oktan	1,54	2,1765	0,00206	1,52	0,02	0,23	0,17	0,74	4,86
Kurşunsuz Benzin 95 Oktan (Diğer)	1,59	2,1765	0,00206	1,52	0,08	0,23	0,18	0,75	4,94
Motorin	1,60	1,5945	0,00206	1,59	0,01	0,25	0,19	0,66	4,30
Motorin (Diğer)*	1,60	1,5945	0,00206	1,59	0,01	0,30	0,22	0,67	4,39

*Rafinerici lisansı sahibince farklılaştırılmış motorin satışı yapılmamaktadır.

**Platts tarafından metodolojisiinde kullanılan yoğunluk değerleri kullanılmıştır.

Tablo 22- 2013 Ağustos Ayı Petrol Piyasası Genel Görünümü (Ton)

Ürün	Rafineri Üretimi	Rafineri İthalatı	Dağıtıcı İthalatı	İTLS İthalatı	Dağıtıcı İhrakiye İhracatı	İTLS İhrakiye İhracatı	Rafineri İhrakiye İhracatı	Dağıtıcı Akaryakıt İhracatı	Rafineri İhracatı	Dağıtıcı Satışları**	Diğer Rafineri Satışları***	Diğer Dağıtıcı Satışları	Dağıtıcı İhrakiye Satışları	İTLS İhrakiye Satışları
Benzin Türleri	396.341	-	-	-	-	-	-	-	238.679	206.869	501	0	198	-
Motorin Türleri	692.408	-	842.361	-	-	729	-	702	2.894	1.564.288	-	0	33.347	871
Fuel Oil Türleri	118.072	59.896	9.004	-	-	-	-	-	123.252	29.762	2.193	0	11.766	26.951
Denizcilik Yakıtları	122.343	-	-	-	14.991	76.415	58.984	-	-	-	-	0	1.470	13.502
Havacılık Yakıtları	327.905	24.821	30.147	-	76.289	227.594	-	-	-	-	13.913	0	22.085	72.426
Toplam	1.657.069	84.717	881.512	-	91.280	304.738	58.984	702	364.825	1.805.194	16.607	0	68.866	113.750
GENEL TOPLAM	2.623.298				2.824.946									

* İTLS İhrakiye Teslim Lisansı Sahiplerini temsil etmektedir.

** Piyasa içinde serbest kullanılcıya teslim edilen ÖTV'li ve ÖTV'siz satışları, lisans sahibinin bayilerine teslim ettiği miktarları (TTS dahil), piyasa içinde İhrakiye hariç diğer ÖTV'siz satışları içerirken Askeri teslim kapsamında yapılan satışları içermemektedir.

***Askeri Satışlar hesaplama dâhil edilmiştir.