

Sıvılaştırılmış Petrol Gazları (LPG) Piyasası Sektör Raporu

Şubat • 2018

Bu raporda yer alan tüm bilgi, tablo ve şekillerin her hakkı saklıdır.

Kaynak gösterilmeden kullanılamaz.

T.C. ENERJİ PİYASASI DÜZENLEME KURUMU

Strateji Geliştirme Dairesi Başkanlığı

2018

ANKARA

Önemli Hatırlatma: Lisans sahibi firmalar, Enerji Piyasası Bildirim Yönetmeliğinin ilgili hükümleri çerçevesinde bildirim düzeltme talebinde bulunarak daha önce Kuruma sundukları verilerde düzeltme yapabilmektedir. Bu sebeple yayımlanan raporlar arasında veri farklılıkları olabilmektedir.

ÖZET

➤ Üretim

- ✓ Rafinerici lisansı sahiplerinin, 2018 yılı Şubat ayında toplam LPG üretimi geçen yılın aynı ayına göre %20,83 azalarak 61.006,995 ton olmuştur.

➤ İthalat

- ✓ Rafinerici ve dağıtıcı lisans sahiplerince 2018 yılı Şubat ayında yapılan LPG ithalatı, geçen yılın aynı ayına göre %1,55 azalarak 228.619,416 ton olmuştur.
- ✓ 2018 yılı Şubat ayında en çok ithalat yapılan ülke sıralamasına göre ABD , Cezayir, Kazakistan, Rusya, Libya ve Norveç olmak üzere 6 farklı ülkeden LPG ithalatı gerçekleştirilmiştir.

➤ İhracat

- ✓ Rafinerici ve dağıtıcı lisans sahiplerince 2018 yılı Şubat ayında yapılan LPG ihracatı, geçen yılın aynı ayına göre %74,13 azalarak 9.349,057 ton olmuştur.
- ✓ 2018 yılı Şubat ayında en çok ihracat yapılan ülke sıralamasına göre İsviçre, Romanya, Santa Kitts ve Nevis ile Türkiye Serbest Bölge olmak üzere 4 farklı ülkeye/bölgeye LPG ihracatı gerçekleştirilmiştir.

➤ Yurtiçi Satışlar

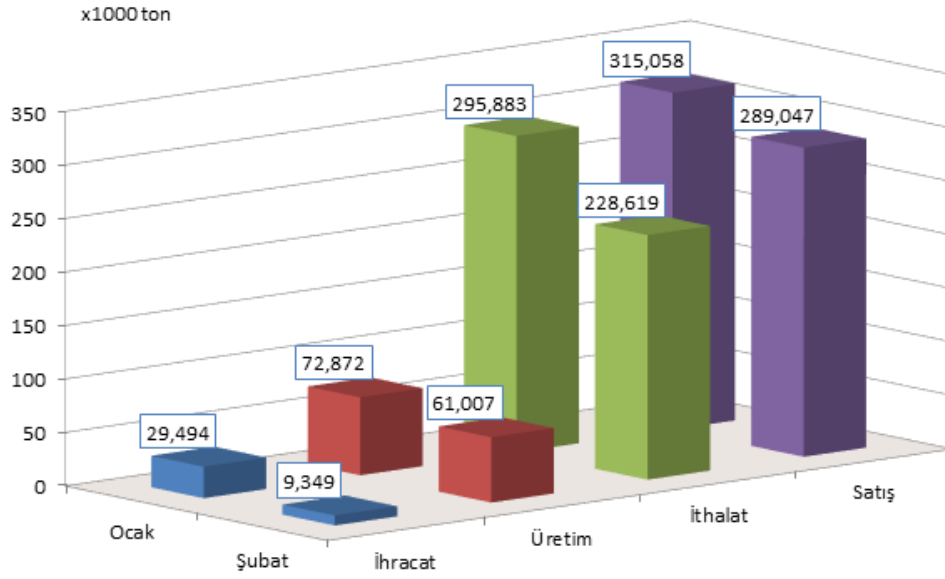
- ✓ Dağıtıcı lisansı sahiplerince 2018 yılı Şubat ayında 54.645,025 ton tüplü LPG, 11.391,205 ton dökme LPG ve 223.010,525 ton otopaz LPG olmak üzere toplam **289.046,755** ton LPG satışı yapılmıştır.
- ✓ 2018 yılı Şubat ayı satış rakamları bir önceki yılın aynı ayı ile karşılaştırıldığında, tüplü LPG satışı %2,57 azalmış, dökme LPG satışı %10,75 artmış ve otopaz satışı %9,88 artmış olup toplam LPG satışı %7,32 artmıştır.
- ✓ 2018 yılı Şubat ayında tüplü LPG %18,91, dökme LPG %3,94 ve otopaz %77,15 pazar payına sahip olmuştur.
- ✓ Dağıtıcı lisans sahiplerince 2018 yılı Şubat ayında 3.675,626 ton Standardize LPG satışı yapılmıştır.

2018 Yılı Şubat Ayı Sonu İtibariyle LPG Piyasası Genel Görünümü

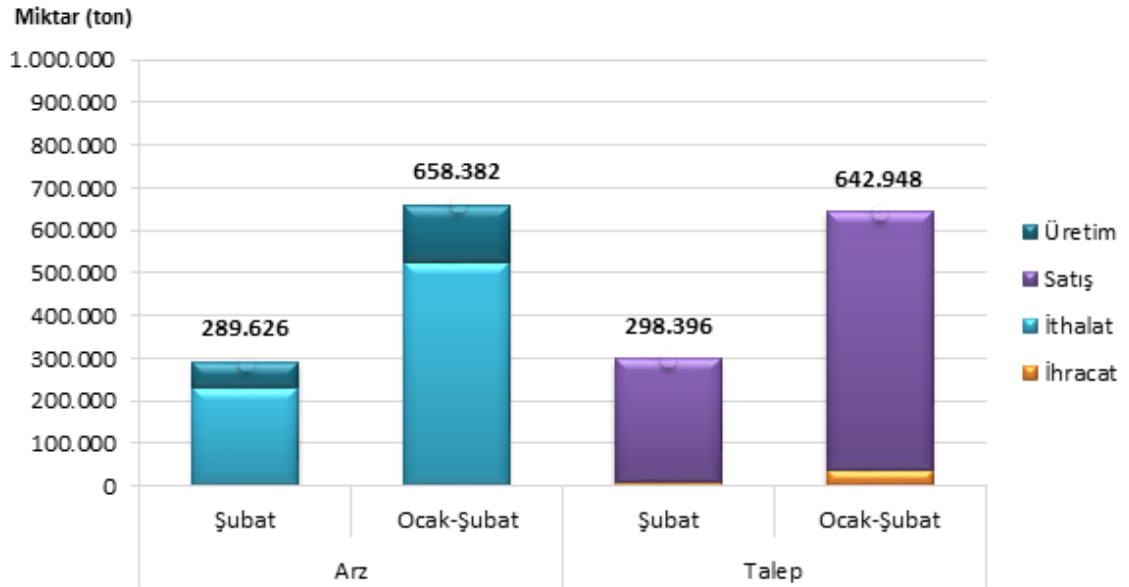
Ay Adı	Üretim(ton)	İthalat(ton)	Toplam Arz (Üretim+ İthalat)	Arzın Önceki Aya Göre Değişimi (%)	Satış(ton)	İhracat(ton)	Toplam Talep (Sa- tış+İhracat)	Talebin Önceki Aya Göre Değişimi (%)	Arz - Talep Dengesi*
Ocak	72.872,349	295.883,086	368.755,435	-	315.057,828	29.494,352	344.552,180	-	24.203,255
Şubat	61.006,995	228.619,416	289.626,411	-21,46	289.046,755	9.349,057	298.395,812	-13,40	-8.769,401
TOPLAM	133.879,344	524.502,502	658.381,846		604.104,583	38.843,409	642.947,992		15.433,854

*Standardize LPG dâhil toplam satış

** Eksi “-“ miktarlar talep fazlasını göstermektedir.



2018 Yılı Şubat Ayı Sonu İtibariyle LPG Piyasası Genel Görünüm Grafiği



2018 Yılı Şubat Ayı Sonu İtibariyle LPG Piyasası Arz-Talep Grafiği

İÇİNDEKİLER

1.	LPG ÜRETİMİ.....	1
2.	YURT DIŞI LPG TİCARETİ.....	2
	2.1.İthalat	2
	2.2. İhracat	4
3.	YURT İÇİ LPG TİCARETİ	5
	3.1. Dağıtıcılar Arası Toptan LPG Ticareti	5
	3.2. Ürün Türüne Göre LPG Satışları.....	11
	3.3. Dağıtıcılara Göre LPG satışları	13
	3.4. İllere Göre LPG Satışları	34
4.	İLLER BAZINDA LPG SATIŞLARININ DAĞITICILARA VE ÜRÜN TÜRÜNE GÖRE AYRINTILI DAĞILIMI	36

TABLO LİSTESİ

Tablo 1.1: LPG Üretiminin Ürün ve Dönem Bazında Dağılımı	1
Tablo 2.1: İthalatın Menşei Ülkelere Göre Dağılımı.....	2
Tablo 2.2: İthalatın Lisans Sahiplerine Göre Dağılımı	3
Tablo 2.3: İhracatın Ülkelere Göre Dağılımı	4
Tablo 2.4: İhracatın Lisans Sahiplerine Göre Dağılımı.....	4
Tablo 3.1: Şubat 2018 Dönemi Dağıtıcılar Arası Toptan LPG Satışları.....	5
Tablo 3.2: Ocak-Şubat 2018 Dönemleri Dağıtıcılar Arası Toptan LPG Satışları.....	8
Tablo 3.3: Ürün Türüne Göre LPG Satışlarının Dönemler Arası Karşılaştırması	11
Tablo 3.4: Ürün Türüne Göre LPG Satışlarının Ocak-Şubat 2017 ve Ocak-Şubat 2018 Dönemleri arası Karşılaştırması .	12
Tablo 3.5: Şubat 2018 Döneminde LPG Satışlarının Dağıtıcılara ve Ürün Türüne Göre Dağılımı.....	13
Tablo 3.6: Ocak-Şubat 2018 Dönemleri Arası LPG Satışlarının Dağıtıcılara ve Ürün Türüne Göre Dağılımı	18
Tablo 3.7: Lisans Sahiplerine Göre LPG Satışlarının Dönemler Arası Karşılaştırması	24
Tablo 3.8: Şubat 2018 Döneminde Standardize LPG Satışlarının Dağıtıcılara Göre Dağılımı	33
Tablo 3.9: Şubat 2018 Döneminde LPG Satışlarının İllere ve Ürün Türüne Göre Dağılımı	34
Tablo 4.1: Adana	36
Tablo 4.2: Adıyaman.....	38
Tablo 4.3: Afyonkarahisar.....	39
Tablo 4.4: Ağrı	41
Tablo 4.5: Aksaray.....	42
Tablo 4.6: Amasya.....	43
Tablo 4.7: Ankara	44
Tablo 4.8: Antalya.....	46
Tablo 4.9: Ardahan	48
Tablo 4.10: Artvin	49
Tablo 4.11: Aydın	50
Tablo 4.12: Balıkesir	51
Tablo 4.13: Bartın	52
Tablo 4.14: Batman	53
Tablo 4.15: Bayburt.....	54
Tablo 4.16: Bilecik.....	55
Tablo 4.17: Bingöl	56

Tablo 4.18: Bitlis.....	57
Tablo 4.19: Bolu	58
Tablo 4.20: Burdur.....	59
Tablo 4.21: Bursa	60
Tablo 4.22: Çanakkale.....	61
Tablo 4.23: Çankırı	62
Tablo 4.24: Çorum.....	63
Tablo 4.25: Denizli	64
Tablo 4.26: Diyarbakır	65
Tablo 4.27: Düzce	66
Tablo 4.28: Edirne	67
Tablo 4.29: Elazığ	68
Tablo 4.30: Erzincan.....	69
Tablo 4.31: Erzurum	70
Tablo 4.32: Eskişehir	71
Tablo 4.33: Gaziantep	72
Tablo 4.34: Giresun	73
Tablo 4.35: Gümüşhane	74
Tablo 4.36: Hakkari	74
Tablo 4.37: Hatay	75
Tablo 4.38: Iğdır	76
Tablo 4.39: Isparta	77
Tablo 4.40: İstanbul.....	78
Tablo 4.41: İzmir.....	79
Tablo 4.42: Kahramanmaraş	80
Tablo 4.43: Karabük.....	81
Tablo 4.44: Karaman	82
Tablo 4.45: Kars	83
Tablo 4.46: Kastamonu	84
Tablo 4.47: Kayseri.....	85
Tablo 4.48: Kırıkkale.....	86
Tablo 4.49: Kırklareli.....	87
Tablo 4.50: Kırşehir	88

Tablo 4.51: Kilis	89
Tablo 4.52: Kocaeli.....	90
Tablo 4.53: Konya	91
Tablo 4.54: Kütahya	92
Tablo 4.55: Malatya.....	93
Tablo 4.56: Manisa.....	94
Tablo 4.57: Mardin	95
Tablo 4.58: Mersin.....	96
Tablo 4.59: Muğla.....	97
Tablo 4.60: Muş.....	98
Tablo 4.61: Nevşehir	99
Tablo 4.62: Niğde	100
Tablo 4.63: Ordu	101
Tablo 4.64: Osmaniye	102
Tablo 4.65: Rize.....	103
Tablo 4.66: Sakarya.....	104
Tablo 4.67: Samsun	105
Tablo 4.68: Siirt	106
Tablo 4.69: Sinop	107
Tablo 4.70: Sivas.....	108
Tablo 4.71: Şanlıurfa	109
Tablo 4.72: Şırnak	110
Tablo 4.73: Tekirdağ.....	111
Tablo 4.74: Tokat	112
Tablo 4.75: Trabzon	113
Tablo 4.76: Tunceli.....	114
Tablo 4.77: Uşak	115
Tablo 4.78: Van	116
Tablo 4.79: Yalova.....	117
Tablo 4.80: Yozgat	118
Tablo 4.81: Zonguldak	119

ŞEKİL LİSTESİ

Şekil 2.1: Şubat 2018 Dönemi LPG İthalatının Ülkelere Göre Dağılımı.....	2
Şekil 2.2: Şubat 2018 Dönemi LPG İhracatının Ülkelere Göre Dağılımı	4
Şekil 3.1: Şubat 2018 Döneminde LPG Satışlarının Ürün Türüne Göre Dağılımı.....	11
Şekil 3.2: Şubat 2017 – Şubat 2018 Dönemlerinde Ürün Türüne Göre LPG Satışları.....	11
Şekil 3.3: Şubat 2018 Döneminde LPG Satışlarının Dağıtıcılara Göre Dağılımı.....	16

1. LPG Üretimi

Tablo 1.1: LPG Üretiminin Ürün ve Dönem Bazında Dağılımı

Ürün	Üretim (ton)		Değişim (%)
	Şubat 2017	Şubat 2018	
Karışım LPG	76.766,522	62.153,827	-19,04
BÜTAN	242,256	-1.096,248	-552,52
PROPAN	45,738	-50,584	-210,60
Genel Toplam	77.054,516	61.006,995	-20,83

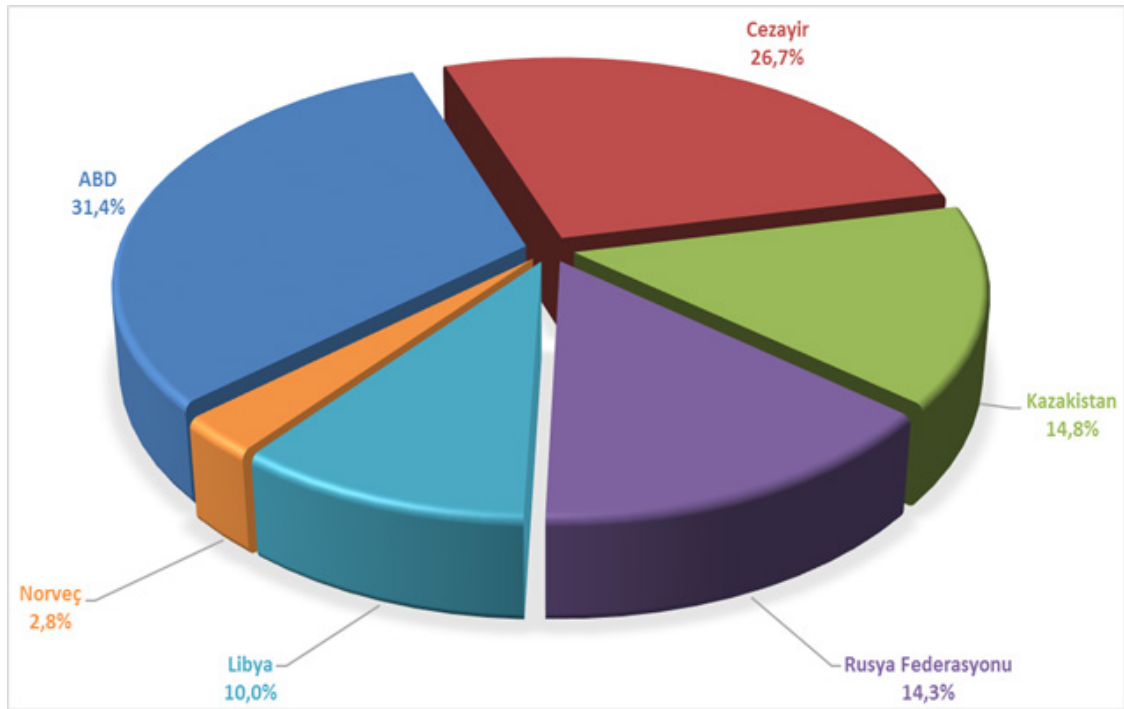
*Rafineri üretim proseslerinde kullanılan/tüketilen bütan/propan eksi olarak gösterilmiştir.

2. Yurt Dışı LPG Ticareti

2.1. İthalat

Tablo 2.1: İthalatın Menşei Ükelere Göre Dağılımı

Ülke	İthalat (ton)				Değişim (%)
	Şubat 2017	Pay (%)	Şubat 2018	Pay (%)	
ABD	46.210,501	19,90	71.687,367	31,36	55,13
Cezayir	67.164,601	28,92	61.127,294	26,74	-8,99
Kazakistan	31.422,236	13,53	33.779,563	14,78	7,50
Rusya Federasyonu	29.426,370	12,67	32.766,805	14,33	11,35
Libya	0,000	0,00	22.868,424	10,00	-
Norveç	56.412,672	24,29	6.389,963	2,80	-88,67
Ukrayna	1.576,455	0,68	0,000	0,00	-100,00
Genel Toplam	232.212,835	100	228.619,416	100	-1,55



Şekil 2.1: Şubat 2018 Dönemi LPG İthalatının Ükelere Göre Dağılımı

Tablo 2.2: İthalatın Lisans Sahiplerine Göre Dağılımı

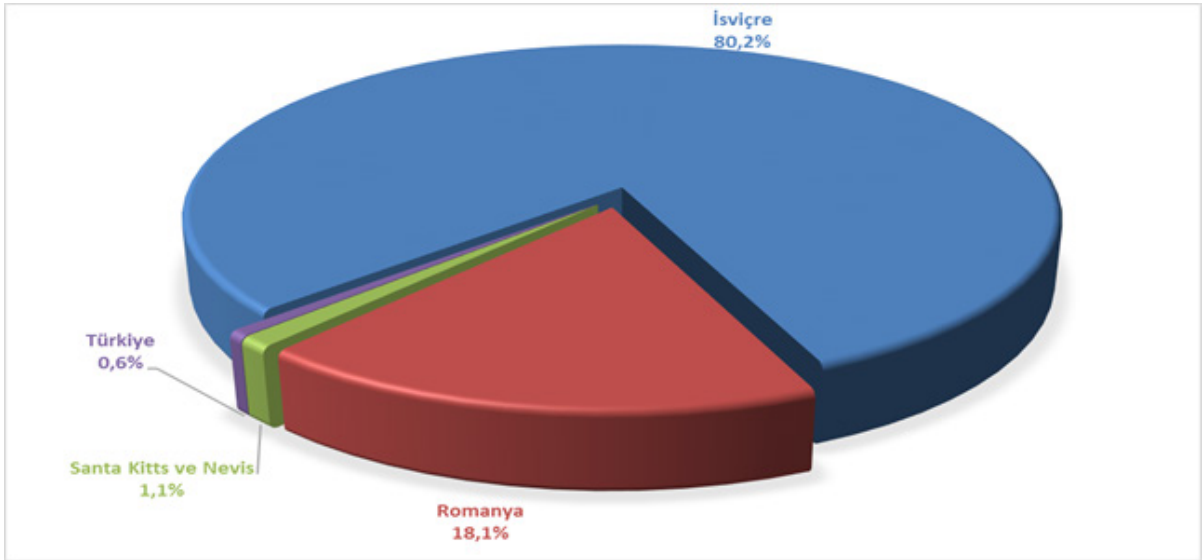
Lisans Sahibinin Unvanı	Şubat 2018	
	Satış (ton)	Pay (%)
AYGAZ ANONİM ŞİRKETİ	83.720,010	36,62
MİLANGAZ LPG DAĞITIM TİCARET VE SANAYİ A.Ş.	45.103,515	19,73
İPRAGAZ ANONİM ŞİRKETİ	26.912,994	11,77
PETROL OFİSİ ANONİM ŞİRKETİ	19.523,511	8,54
YURTPET AKARYAKIT LPG DAĞITIM PAZARLAMA SANAYİ VE TİCARET LİMİTED ŞİRKETİ	12.414,041	5,43
AYTEMİZ AKARYAKIT DAĞITIM ANONİM ŞİRKETİ	9.859,368	4,31
AVGAZ LPG DOLUM TEVZİ PETROL İNŞAAT NAKLİYAT LİMİTED ŞİRKETİ	6.800,000	2,97
PET GAZ ANONİM ŞİRKETİ	6.750,327	2,95
SHELL & TURCAS PETROL ANONİM ŞİRKETİ	6.089,963	2,66
HABAŞ PETROL ÜRÜNLERİ SANAYİ VE TİCARET A.Ş.	4.920,070	2,15
PETKİM PETROKİMYA HOLDİNG ANONİM ŞİRKETİ	4.855,252	2,12
AKPET GAZ ANONİM ŞİRKETİ	1.670,365	0,73
Genel Toplam	228.619,416	100

2.2. İhracat

Tablo 2.3: İhracatın Ükelere Göre Dağılımı

Ülke	İhracat (ton)				Değişim (%)
	Şubat 2017	Pay (%)	Şubat 2018	Pay (%)	
İsviçre	7.491,480	20,73	7.495,467	80,17	0,05
Romanya	2.200,074	6,09	1.696,586	18,15	-22,89
Santa Kitts ve Nevis	0,000	0,00	100,000	1,07	-
Türkiye*	69,214	0,19	57,004	0,61	-17,64
Birleşik Arap Emirlikleri	5.999,663	16,60	0,000	0,00	-100,00
Bulgaristan	3.395,343	9,40	0,000	0,00	-100,00
Kuzey Kıbrıs TC	1.992,041	5,51	0,000	0,00	-100,00
Mısır	11.241,648	31,11	0,000	0,00	-100,00
Tunus	3.749,994	10,38	0,000	0,00	-100,00
Genel Toplam	36.139,457	100	9.349,057	100	-74,13

*Serbest bölgelere yapılan satışlar



Şekil 2.2: Şubat 2018 Dönemi LPG İhracatının Ükelere Göre Dağılımı

Tablo 2.4: İhracatın Lisans Sahiplerine Göre Dağılımı

Lisans Sahibinin Unvanı	Şubat 2018	
	Satış (ton)	Pay (%)
AYGAZ ANONİM ŞİRKETİ	9.193,073	98,33
ARGAZ LPG DOLUM TEVZİİ İNŞAAT SANAYİ VE TİCARET ANONİM ŞİRKETİ	100,000	1,07
İPRAGAZ ANONİM ŞİRKETİ	55,984	0,60
Genel Toplam	9.349,057	100

3. Yurt İçi LPG Ticareti

3.1. Dağıtıcılar Arası Toptan LPG Ticareti

Tablo 3.1: Şubat 2018 Dönemi Dağıtıcılar Arası Toptan LPG Satışları

Satış Yapan Lisans Sahibinin Unvanı	Tüplü		Dökme		Otogaz		Toplam	
	Satış (ton)	Pay (%)	Satış (ton)	Pay (%)	Satış (ton)	Pay (%)	Satış (ton)	Pay (%)
YURTPET AKARYAKIT LPG DAĞITIM PAZAR- LAMA SANAYİ VE Tİ- CARET LTD. ŞTİ.	211,480	8,27	0,000	0,00	33355,881	16,79	33567,361	16,46
MİLANGAZ LPG DA- ĞITIM TİCARET VE SANAYİ A.Ş.	0,000	0,00	193,297	7,21	22751,268	11,45	22944,565	11,25
AYGAZ A.Ş.	1013,440	39,62	121,880	4,55	18859,324	9,49	19994,644	9,80
CANGAZ LPG DA- ĞITIM PAZARLAMA SANAYİ VE TİCARET LTD. ŞTİ.	6,930	0,27	0,000	0,00	15991,580	8,05	15998,510	7,85
YURTGAZ LPG DAĞI- TIM ÜRÜNLERİ PA- ZARLAMA SANAYİ VE TİCARET A.Ş.	6,933	0,27	0,000	0,00	15922,730	8,01	15929,663	7,81
PETROL OFİSİ A.Ş.	0,000	0,00	0,000	0,00	15081,060	7,59	15081,060	7,40
DOLUGAZ DEPOLAMA LPG PETROL ÜRÜN- LERİ SANAYİ VE TİCA- RET LTD. ŞTİ.	0,000	0,00	0,000	0,00	14685,270	7,39	14685,270	7,20
AVGAZ LPG DOLUM TEVZİ PETROL İNŞA- AT NAKLİYAT LİMİTET ŞİRKETİ	20,940	0,82	60,000	2,24	12369,795	6,23	12450,735	6,11
PET GAZ A.Ş.	576,440	22,53	0,000	0,00	9091,220	4,58	9667,660	4,74
İPRAGAZ A.Ş.	80,842	3,16	775,620	28,94	6822,547	3,43	7679,009	3,77
İSTANBUL LİKİT GAZ ENERJİ VE PETROL A.Ş.	20,940	0,82	0,000	0,00	7605,240	3,83	7626,180	3,74
HABAŞ PETROL ÜRÜNLERİ SANAYİ VE TİCARET A.Ş.	4,545	0,18	0,000	0,00	5870,328	2,95	5874,873	2,88
EKSENGAZ LPG DA- ĞITIM TAŞIMACILIK SANAYİ VE TİCARET A.Ş.	20,940	0,82	76,000	2,84	4275,565	2,15	4372,505	2,14
MİRGAZ LPG DOLUM DAĞITIM TAŞIMACI- LIK SAN. VE TİCARET A.Ş.	20,940	0,82	60,000	2,24	3825,940	1,93	3906,880	1,92
AYTEMİZ AKARYAKIT DAĞITIM A.Ş.	0,000	0,00	0,000	0,00	3756,720	1,89	3756,720	1,84
AKPET GAZ A.Ş.	0,000	0,00	0,000	0,00	1667,800	0,84	1667,800	0,82
ARGAZ LPG DOLUM TEVZİ İNŞAAT SANAYİ VE TİCARET A.Ş.	169,344	6,62	170,890	6,38	1229,560	0,62	1569,794	0,77

Satış Yapan Lisans Sahibinin Unvanı	Tüplü		Dökme		Otogaz		Toplam	
	Satış (ton)	Pay (%)	Satış (ton)	Pay (%)	Satış (ton)	Pay (%)	Satış (ton)	Pay (%)
SHELL & TURCAS PETROL A.Ş.	0,000	0,00	0,000	0,00	1300,000	0,65	1300,000	0,64
ORALGAZ SANAYİ VE TİCARET A.Ş.	0,000	0,00	0,000	0,00	1000,000	0,50	1000,000	0,49
GÜNEŞ GAZ ULUS- LARARASI NAKLİYAT TİCARET VE SANAYİ A.Ş.	0,000	0,00	930,000	34,70	34,998	0,02	964,998	0,47
GÜVENAL GAZ SANA- YI VE TİCARET A.Ş.	0,000	0,00	0,000	0,00	940,140	0,47	940,140	0,46
KADOOĞLU PETROL- CÜLÜK TAŞIMACILIK TİCARET SANAYİ İT- HALAT VE İHRACAT A.Ş.	0,000	0,00	0,000	0,00	451,700	0,23	451,700	0,22
SORGUN AS-GAZ TÜP DOLUM SANAYİ VE TİCARET A.Ş.	20,940	0,82	76,000	2,84	325,013	0,16	421,953	0,21
GAZPA AKARYAKIT TARIM GIDA VE HAY- VANCILIK ÜRÜNLERİ PAZARLAMA SANAYİ VE TİCARET LTD. ŞTİ.	0,000	0,00	0,000	0,00	349,975	0,18	349,975	0,17
İSTANBUL LPG SANAYİ VE TİCARET A.Ş.	0,000	0,00	0,000	0,00	296,360	0,15	296,360	0,15
AKÇAGAZ PETROL ÜRÜNLERİ SANAYİ VE TİCARET A.Ş.	0,000	0,00	74,060	2,76	205,652	0,10	279,712	0,14
KALEGAZ PETROL ÜRÜNLERİ TİCARET VE SANAYİ A.Ş.	245,720	9,61	0,000	0,00	0,000	0,00	245,720	0,12
SURGAZ AKARYAKIT NAKLİYE SANAYİ VE TİCARET LTD. ŞTİ.	0,000	0,00	108,320	4,04	86,440	0,04	194,760	0,10
TURKUAZ PETROL ÜRÜNLERİ A.Ş.	0,000	0,00	0,000	0,00	132,362	0,07	132,362	0,06
GASCOME PETROL DAĞITIM SAN. VE TİC. A.Ş.	0,000	0,00	0,000	0,00	113,705	0,06	113,705	0,06
AKGAZ TİCARET VE SANAYİ A.Ş.	0,000	0,00	0,000	0,00	89,520	0,05	89,520	0,04
TRABZONGAZ LPG SANAYİ NAKLİYAT VE TİCARET A.Ş.	0,000	0,00	34,040	1,27	50,000	0,03	84,040	0,04
YILDIRIM PETROL TİCARET VE NAKLİ- YAT A.Ş.	66,000	2,58	0,000	0,00	0,000	0,00	66,000	0,03
TP PETROL DAĞITIM A.Ş.	0,000	0,00	0,000	0,00	58,440	0,03	58,440	0,03
GESAN YATIRIM VE TİCARET A.Ş.	4,068	0,16	0,000	0,00	48,968	0,02	53,036	0,03

Satış Yapan Lisans Sahibinin Unvanı	Tüplü		Dökme		Otogaz		Toplam	
	Satış (ton)	Pay (%)	Satış (ton)	Pay (%)	Satış (ton)	Pay (%)	Satış (ton)	Pay (%)
COŞKUNAL GAZ NAK- LİYAT İNŞAAT SANAYİ TİCARET A.Ş.	47,580	1,86	0,000	0,00	0,000	0,00	47,580	0,02
ADAGAZ LPG AKAR- YAKIT VE MADENİ YAĞLAR DEPOLAMA PAZARLAMA SANAYİ VE TİCARET A.Ş.	0,000	0,00	0,000	0,00	37,640	0,02	37,640	0,02
ŞARKGAZ VE MADENİ YAĞLAR A.Ş.	20,000	0,78	0,000	0,00	0,000	0,00	20,000	0,01
ANTGAZ LİKİT PET- ROL GAZI SANAYİ VE TİCARET LTD. ŞTİ.	0,000	0,00	0,000	0,00	4,910	0,00	4,910	0,00
GÜNEYGAZ LPG SA- NAYİ VE TİCARET A.Ş.	0,000	0,00	0,000	0,00	0,000	0,00	0,000	0,00
LİKİTGAZ DAĞITIM VE ENDÜSTRİ A.Ş.	0,000	0,00	0,000	0,00	0,000	0,00	0,000	0,00
TOPLAM	2558,022	100	2680,107	100	198687,651	100	203925,780	100

Tablo 3.2: Ocak-Şubat 2018 Dönemleri Dağıtıcılar Arası Toptan LPG Satışları

Satış Yapan Lisans Sahibinin Unvanı	Tüplü		Dökme		Otogaz		Toplam	
	Satış (ton)	Pay (%)	Satış (ton)	Pay (%)	Satış (ton)	Pay (%)	Satış (ton)	Pay (%)
YURTPET AKARYAKIT LPG DAĞITIM PAZAR- LAMA SANAYİ VE Tİ- CARET LTD. ŞTİ.	620,133	10,65	0,000	0,00	67.640,067	16,48	68.260,200	16,22
MİLANGAZ LPG DA- ĞITIM TİCARET VE SANAYİ A.Ş.	0,000	0,00	445,065	9,91	49.942,098	12,17	50.387,163	11,97
AYGAZ A.Ş.	1.829,260	31,41	339,620	7,56	44.184,091	10,76	46.352,971	11,01
CANGAZ LPG DA- ĞITIM PAZARLAMA SANAYİ VE TİCARET LTD. ŞTİ.	6,930	0,12	0,000	0,00	31.562,690	7,69	31.569,620	7,50
YURTGAZ LPG DAĞI- TİM ÜRÜNLERİ PA- ZARLAMA SANAYİ VE TİCARET A.Ş.	6,933	0,12	0,000	0,00	31.540,509	7,68	31.547,442	7,50
PETROL OFİSİ A.Ş.	0,000	0,00	0,000	0,00	30.134,040	7,34	30.134,040	7,16
DOLUGAZ DEPO- LAMA LPG PETROL ÜRÜNLERİ SANAYİ VE TİCARET LTD. ŞTİ.	0,000	0,00	0,000	0,00	26.980,110	6,57	26.980,110	6,41
AVGAZ LPG DOLUM TEVZİ PETROL İNŞA- AT NAKLİYAT LİMİTET ŞİRKETİ	63,400	1,09	60,000	1,34	24.526,921	5,97	24.650,321	5,86
PET GAZ A.Ş.	1.235,160	21,21	0,000	0,00	18.841,880	4,59	20.077,040	4,77
İPRAGAZ A.Ş.	217,448	3,73	1.177,480	26,21	16.250,185	3,96	17.645,113	4,19
İSTANBUL LİKİT GAZ ENERJİ VE PETROL A.Ş.	63,400	1,09	0,000	0,00	15.913,494	3,88	15.976,894	3,80
HABAŞ PETROL ÜRÜNLERİ SANAYİ VE TİCARET A.Ş.	9,585	0,16	0,000	0,00	8.883,913	2,16	8.893,498	2,11
EKSENGAZ LPG DA- ĞITIM TAŞIMACILIK SANAYİ VE TİCARET A.Ş.	63,400	1,09	76,000	1,69	8.174,111	1,99	8.313,511	1,98
AYTEMİZ AKARYAKIT DAĞITIM A.Ş.	0,000	0,00	0,000	0,00	8.040,460	1,96	8.040,460	1,91
MİRGAZ LPG DOLUM DAĞITIM TAŞIMACI- LIK SANAYİ VE TİCA- RET A.Ş.	63,400	1,09	60,000	1,34	7.200,240	1,75	7.323,640	1,74
AKPET GAZ A.Ş.	0,000	0,00	0,000	0,00	4.203,440	1,02	4.203,440	1,00
ARGAZ LPG DOLUM TEVZİ İNŞAAT SANA- Yİ VE TİCARET A.Ş.	169,344	2,91	170,890	3,80	3.289,700	0,80	3.629,934	0,86
GÜVENAL GAZ SANA- Yİ VE TİCARET A.Ş.	0,000	0,00	0,000	0,00	2.830,720	0,69	2.830,720	0,67

Satış Yapan	Tüplü		Dökme		Otogaz		Toplam	
Lisans Sahibinin Unvanı	Satış (ton)	Pay (%)	Satış (ton)	Pay (%)	Satış (ton)	Pay (%)	Satış (ton)	Pay (%)
SHELL & TURCAS PETROL A.Ş.	0,000	0,00	0,000	0,00	2.100,000	0,51	2.100,000	0,50
GASRALL LPG PETROL A.Ş.	0,000	0,00	0,000	0,00	1.580,260	0,38	1.580,260	0,38
GÜNEŞ GAZ ULUSLARARASI NAKLİYAT TİCARET VE SANAYİ A.Ş.	0,000	0,00	1.432,000	31,87	72,996	0,02	1.504,996	0,36
GAZPA AKARYAKIT TARIM GIDA VE HAYVANCILIK ÜRÜNLERİ PAZARLAMA SANAYİ VE TİCARET LTD. ŞTİ.	0,000	0,00	0,000	0,00	1.355,095	0,33	1.355,095	0,32
KALEGAZ PETROL ÜRÜNLERİ TİCARET VE SANAYİ A.Ş.	1.066,500	18,31	0,000	0,00	0,000	0,00	1.066,500	0,25
SORGUN AS-GAZ TÜP DOLUM SANAYİ VE TİCARET A.Ş.	63,400	1,09	76,000	1,69	911,370	0,22	1.050,770	0,25
ORALGAZ SANAYİ VE TİCARET A.Ş.	0,000	0,00	0,000	0,00	1.000,000	0,24	1.000,000	0,24
KADOOĞLU PETROL-CÜLÜK TAŞIMACILIK TİCARET SANAYİ İTHALAT VE İHRACAT A.Ş.	0,000	0,00	0,000	0,00	853,720	0,21	853,720	0,20
AKÇAGAZ PETROL ÜRÜNLERİ SANAYİ VE TİCARET A.Ş.	0,000	0,00	74,060	1,65	455,932	0,11	529,992	0,13
GESAN YATIRIM VE TİCARET A.Ş.	53,604	0,92	0,000	0,00	345,408	0,08	399,012	0,09
SURGAZ AKARYAKIT NAKLİYE SANAYİ VE TİCARET LTD. ŞTİ.	0,000	0,00	169,060	3,76	187,620	0,05	356,680	0,08
NORM GAZ PETROL ÜRÜNLERİ SANAYİ TİCARET A.Ş. ÇORUM	0,000	0,00	322,910	7,19	0,000	0,00	322,910	0,08
TP PETROL DAĞITIM A.Ş.	0,000	0,00	0,000	0,00	312,020	0,08	312,020	0,07
İSTANBUL LPG SANAYİ VE TİCARET A.Ş.	0,000	0,00	0,000	0,00	296,360	0,07	296,360	0,07
AKGAZ TİCARET VE SANAYİ A.Ş.	130,620	2,24	0,000	0,00	89,520	0,02	220,140	0,05
TOTAL OIL TÜRKİYE A.Ş.	0,000	0,00	0,000	0,00	204,719	0,05	204,719	0,05
AVGAZ ENERJİ A.Ş.	0,000	0,00	0,000	0,00	200,000	0,05	200,000	0,05
TURKUAZ PETROL ÜRÜNLERİ A.Ş.	0,000	0,00	0,000	0,00	168,062	0,04	168,062	0,04
GASCOMET PETROL DAĞITIM SAN. VE TİC. A.Ş.	0,000	0,00	0,000	0,00	113,705	0,03	113,705	0,03

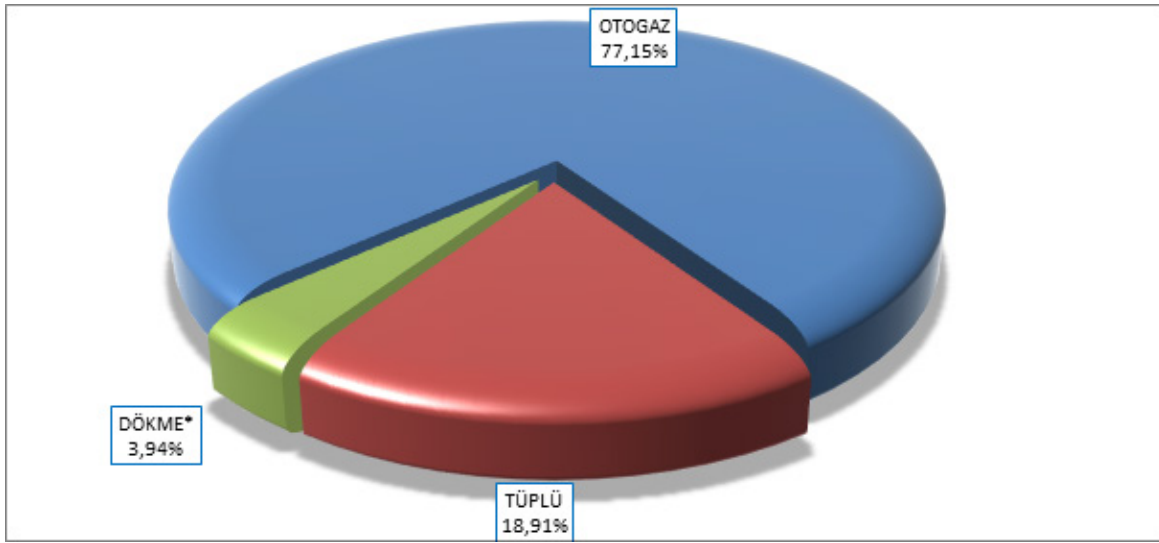
Satış Yapan Lisans Sahibinin Unvanı	Tüplü		Dökme		Otogaz		Toplam	
	Satış (ton)	Pay (%)	Satış (ton)	Pay (%)	Satış (ton)	Pay (%)	Satış (ton)	Pay (%)
TRABZONGAZ LPG SANAYİ NAKLİYAT VE TİCARET A.Ş.	0,000	0,00	52,740	1,17	50,000	0,01	102,740	0,02
YILDIRIM PETROL TİCARET VE NAKLİ- YAT A.Ş.	66,000	1,13	0,000	0,00	0,000	0,00	66,000	0,02
COŞKUNAL GAZ NAK- LİYAT İNŞAAT SANAYİ TİCARET A.Ş.	47,580	0,82	0,000	0,00	0,000	0,00	47,580	0,01
ŞARKGAZ VE MADENİ YAĞLAR A.Ş.	45,000	0,77	0,000	0,00	0,000	0,00	45,000	0,01
ECOGAZ LPG DAĞI- TİM A.Ş.	0,000	0,00	0,000	0,00	39,667	0,01	39,667	0,01
ADAGAZ LPG AKAR- YAKIT VE MADENİ YAĞLAR DEPOLAMA PAZARLAMA SANAYİ VE TİCARET A.Ş.	0,000	0,00	0,000	0,00	37,640	0,01	37,640	0,01
LİKİTGAZ DAĞITIM VE ENDÜSTRİ A.Ş.	0,000	0,00	37,000	0,82	0,000	0,00	37,000	0,01
ANTGAZ LİKİT PET- ROL GAZI SANAYİ VE TİCARET LTD. ŞTİ.	3,000	0,05	0,000	0,00	4,910	0,00	7,910	0,00
MRMAY PETROL VE PETROL ÜRÜLERİ LPG DAĞITIM TAŞI- MACILIK GIDA SANA- Yİ VE TİCARET A.Ş.	0,000	0,00	0,000	0,00	5,260	0,00	5,260	0,00
GÜNEYGAZ LPG SA- NAYİ VE TİCARET A.Ş.	0,000	0,00	0,000	0,00	0,000	0,00	0,000	0,00
TOPLAM	5.824,097	100	4.492,825	100	410.522,933	100	420.839,855	100

3.2. Ürün Türüne Göre LPG Satışları

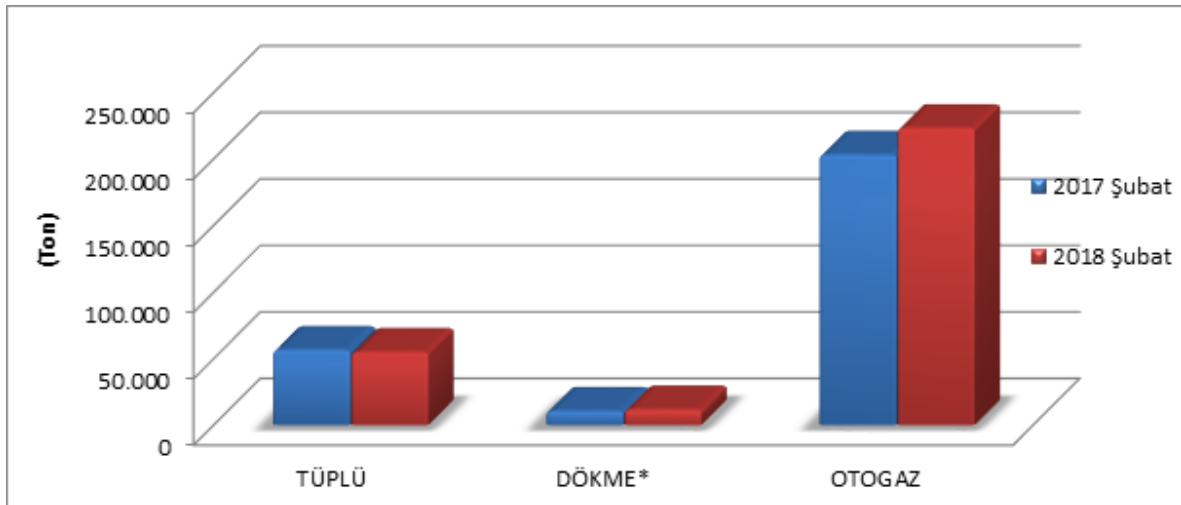
Tablo 3.3: Ürün Türüne Göre LPG Satışlarının Dönemler Arası Karşılaştırması

Ürün Türü	Şubat 2017		Şubat 2018		Değişim (%)
	Satış (ton)	Pay (%)	Satış (ton)	Pay (%)	
TÜPLÜ	56.087,590	20,83	54.645,025	18,91	-2,57
DÖKME*	10.285,295	3,82	11.391,205	3,94	10,75
OTOGAZ	202.952,184	75,36	223.010,525	77,15	9,88
Genel Toplam	269.325,069	100	289.046,755	100	7,32

*Standardize LPG dahil toplam satış



Şekil 3.1: Şubat 2018 Döneminde LPG Satışlarının Ürün Türüne Göre Dağılımı



Şekil 3.2: Şubat 2017 – Şubat 2018 Dönemlerinde Ürün Türüne Göre LPG Satışları

Tablo 3.4: Ürün Türüne Göre LPG Satışlarının Ocak-Şubat 2017 ve Ocak-Şubat 2018 Dönemleri arası Karşılaştırması

Ürün Türü	Ocak - Şubat 2017		Ocak - Şubat 2018		Değişim (%)
	Satış (ton)	Pay (%)	Satış (ton)	Pay (%)	
TÜPLÜ	118.691,637	21,16	114.781,966	19,00	-3,29
DÖKME*	21.551,361	3,84	20.826,210	3,45	-3,36
OTOGAZ	420.557,199	74,99	468.496,407	77,55	11,40
Genel Toplam	560.800,197	100	604.104,583	100	7,72

*Standardize LPG dahil toplam satış

3.3. Dağıtıcılara Göre LPG satışları

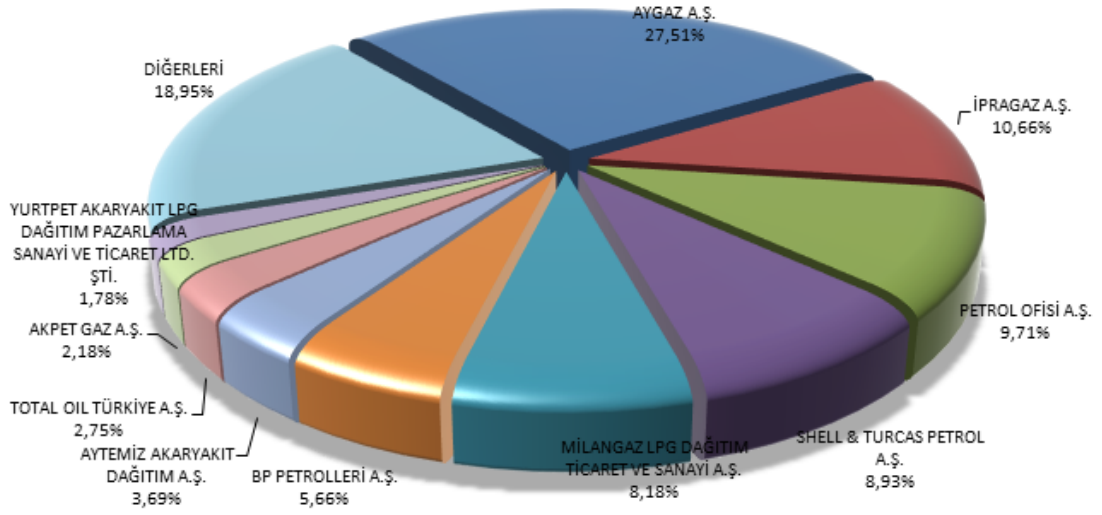
Tablo 3.5: Şubat 2018 Döneminde LPG Satışlarının Dağıtıcılara ve Ürün Türüne Göre Dağılımı

Lisans Sahibinin Unvanı	Tüplü		Dökme		Otogaz		Toplam	
	Satış (ton)	Pay (%)	Satış (ton)	Pay (%)	Satış (ton)	Pay (%)	Satış (ton)	Pay (%)
AYGAZ A.Ş.	22.796,700	41,72	5.527,066	48,52	51.185,313	22,95	79.509,079	27,51
İPRAGAZ A.Ş.	16.586,370	30,35	3.525,056	30,95	10.691,136	4,79	30.802,562	10,66
PETROL OFİSİ A.Ş.	1,360	0,00	0,000	0,00	28.077,149	12,59	28.078,509	9,71
SHELL & TURCAS PETROL A.Ş.	1,560	0,00	0,000	0,00	25.806,192	11,57	25.807,752	8,93
MİLANGAZ LPG DAĞITIM TİCARET VE SANAYİ A.Ş.	8.873,039	16,24	267,942	2,35	14.505,180	6,50	23.646,161	8,18
BP PETROLLERİ A.Ş.	2,040	0,00	0,000	0,00	16.360,840	7,34	16.362,880	5,66
AYTEMİZ AKARYAKIT DAĞITIM A.Ş.	7,147	0,01	0,000	0,00	10.672,724	4,79	10.679,871	3,69
TOTAL OIL TÜRKİYE A.Ş.	5,024	0,01	88,392	0,78	7.844,769	3,52	7.938,185	2,75
AKPET GAZ A.Ş.	0,000	0,00	4,220	0,04	6.304,471	2,83	6.308,691	2,18
YURTPET AKARYAKIT LPG DAĞITIM PAZARLAMA SANAYİ VE TİCARET LTD. ŞTİ.	0,000	0,00	65,844	0,58	5.068,958	2,27	5.134,802	1,78
GÜVENAL GAZ SANAYİ VE TİCARET A.Ş.	31,490	0,06	1,586	0,01	4.980,968	2,23	5.014,044	1,73
YILDIRIM PETROL TİCARET VE NAKLİYAT A.Ş.	17,162	0,03	0,000	0,00	3.866,953	1,73	3.884,115	1,34
KADOOĞLU PETROLÇÜLÜK TAŞIMACILIK TİCARET SANAYİ İTHALAT VE İHRACAT A.Ş.	0,000	0,00	0,000	0,00	3.011,211	1,35	3.011,211	1,04
TP PETROL DAĞITIM A.Ş.	0,000	0,00	0,000	0,00	3.010,576	1,35	3.010,576	1,04
GESAN YATIRIM VE TİCARET A.Ş.	349,949	0,64	2,011	0,02	2.606,173	1,17	2.958,133	1,02
HABAŞ PETROL ÜRÜNLERİ SANAYİ VE TİCARET A.Ş.	1.080,253	1,98	12,220	0,11	1.293,880	0,58	2.386,353	0,83
YÜCEL GAZ SANAYİ VE TİCARET A.Ş.	283,754	0,52	48,510	0,43	1.904,450	0,85	2.236,714	0,77
ERAGAZ PETROL ÜRÜNLERİ SANAYİ VE TİCARET A.Ş.	0,000	0,00	6,000	0,05	2.186,261	0,98	2.192,261	0,76
ERGAZ SANAYİ VE TİCARET A.Ş.	1.594,529	2,92	114,440	1,00	177,050	0,08	1.886,019	0,65
ORALGAZ SANAYİ VE TİCARET A.Ş.	15,166	0,03	0,000	0,00	1.816,743	0,81	1.831,909	0,63
NORM GAZ PETROL ÜRÜNLERİ SANAYİ TİCARET A.Ş. ÇORUM	0,000	0,00	0,000	0,00	1.637,605	0,73	1.637,605	0,57
HÜRGAZ TİCARET VE SANAYİ A.Ş.	32,250	0,06	3,500	0,03	1.404,490	0,63	1.440,240	0,50
KOÇGAZ DOLUM TESİSLERİ VE PETROL ÜRÜNLERİ, NAKLİYAT, OTOMOTİV, İNŞAAT, GIDA, İTHALAT, İHRACAK SANAYİ VE TİCARET LTD. ŞTİ.	0,000	0,00	0,000	0,00	1.440,085	0,65	1.440,085	0,50

Lisans Sahibinin Unvanı	Tüplü		Dökme		Otogaz		Toplam	
	Satış (ton)	Pay (%)	Satış (ton)	Pay (%)	Satış (ton)	Pay (%)	Satış (ton)	Pay (%)
MARGAZ LPG DOLUM TEVZİİ TİCARET VE SANAYİ A.Ş.	278,067	0,51	81,748	0,72	1.068,069	0,48	1.427,884	0,49
MRMAY PETROL VE PETROL ÜRÜNLERİ LPG DAĞITIM TAŞIMACILIK GIDA SANAYİ VE TİCARET A.Ş.	470,890	0,86	0,000	0,00	804,810	0,36	1.275,700	0,44
KALELİ BEST GAZ İNŞAAT NAKLİYE SANAYİ VE TİCARET LTD. ŞTİ.	0,000	0,00	0,000	0,00	1.225,928	0,55	1.225,928	0,42
GAZPA AKARYAKIT TARIM GIDA VE HAYVANCILIK ÜRÜNLERİ PAZARLAMA SANAYİ VE TİCARET LTD. ŞTİ.	176,153	0,32	1,380	0,01	900,630	0,40	1.078,163	0,37
ANADOLUGAZ TİCARET VE SANAYİ A.Ş.	63,980	0,12	27,040	0,24	869,390	0,39	960,410	0,33
AKGAZ TİCARET VE SANAYİ A.Ş.	10,144	0,02	1,060	0,01	946,740	0,42	957,944	0,33
HAS-GAZ LPG DAĞITIM VE METAL SANAYİ TİCARET A.Ş.	91,928	0,17	73,021	0,64	736,390	0,33	901,339	0,31
KALEGAZ PETROL ÜRÜNLERİ TİCARET VE SANAYİ A.Ş.	98,059	0,18	0,000	0,00	803,240	0,36	901,299	0,31
KONGAZ PETROL ÜRÜNLERİ PAZARLAMA SANAYİ VE TİCARET A.Ş.	515,468	0,94	9,650	0,08	364,510	0,16	889,628	0,31
MAVİGÖL GAZ OTM.TEK-SİNŞ.İLT.TUR.GID.EĞ SANAYİ TİCARET A.Ş.	2,184	0,00	21,040	0,18	767,560	0,34	790,784	0,27
YENİ ULAŞLI GAZ LPG DOLUM DEPOLAMA OTOGAZ DAĞITIM PAZARLAMA NAKLİYE İMALAT İTHALAT İHRACAT SANAYİ VE TİCARET LTD. ŞTİ.	0,000	0,00	0,000	0,00	697,586	0,31	697,586	0,24
ARGAZ LPG DOLUM TEVZİİ İNŞAAT SANAYİ VE TİCARET A.Ş.	69,549	0,13	58,220	0,51	529,840	0,24	657,609	0,23
ENERJİ GAZ A.Ş.	0,000	0,00	0,000	0,00	576,100	0,26	576,100	0,20
ŞANGAZ LPG AKARYAKIT ÜRÜNLERİ TARIM GIDA İNŞAAT SANAYİ VE TİCARET A.Ş.	0,000	0,00	431,310	3,79	127,920	0,06	559,230	0,19
ESGAZ LPG DAĞITIM SANAYİ VE TİCARET A.Ş.	0,000	0,00	528,855	4,64	0,000	0,00	528,855	0,18
ÇELEBİ GAZ DOLUM ÜNİTESİ PETROL ÜRÜNLERİ NAKLİYE MOTORLU TAŞIT VE OTO GAZ MONTAJ OTO PARÇA SANAYİ VE TİCARET A.Ş.	3,034	0,01	39,410	0,35	419,920	0,19	462,364	0,16
TERMOPET AKARYAKIT NAKLİYAT VE TİCARET LTD. ŞTİ.	0,000	0,00	0,000	0,00	453,817	0,20	453,817	0,16

Lisans Sahibinin Unvanı	Tüplü		Dökme		Otogaz		Toplam	
	Satış (ton)	Pay (%)	Satış (ton)	Pay (%)	Satış (ton)	Pay (%)	Satış (ton)	Pay (%)
SURGAZ AKARYAKIT NAKLİYE SANAYİ VE TİCARET LTD. ŞTİ.	0,000	0,00	0,000	0,00	445,100	0,20	445,100	0,15
OFİSGAZ LPG PETROL TAŞIMACILIK İNŞAAT İTHALAT İHRACAT SANAYİ TİCARET A.Ş.	0,000	0,00	26,932	0,24	378,490	0,17	405,422	0,14
TRABZONGAZ LPG SANAYİ NAKLİYAT VE TİCARET A.Ş.	95,525	0,17	121,740	1,07	186,740	0,08	404,005	0,14
GÜNEYGAZ LPG SANAYİ VE TİCARET A.Ş.	56,935	0,10	0,000	0,00	321,430	0,14	378,365	0,13
EUROPETGAZ LPG DAĞITIM TAŞIMACILIK SANAYİ VE TİCARET A.Ş.	0,000	0,00	21,140	0,19	353,053	0,16	374,193	0,13
ATA LİKİT PETROL GAZI VE PETROL ÜRÜNLERİ SANAYİ TİCARET LTD. ŞTİ.	11,791	0,02	8,680	0,08	340,210	0,15	360,681	0,12
ALGAZ AKARYAKIT LPG DAĞITIM VE NAKLİYE TİCARET LTD. ŞTİ.	0,000	0,00	0,000	0,00	359,440	0,16	359,440	0,12
PAMUKKALE GAZ LPG DAĞITIM VE TAŞIMACILIK BETON MADEN PETROL KİMYA SANAYİ VE TİCARET LTD. ŞTİ.	141,600	0,26	0,000	0,00	217,155	0,10	358,755	0,12
ANTGAZ LİKİT PETROL GAZI SANAYİ VE TİCARET LTD. ŞTİ.	157,898	0,29	20,650	0,18	175,630	0,08	354,178	0,12
NARGAZ LPG DOLUM TEVZİİ İNŞAAT SANAYİ VE TİCARET A.Ş.	9,848	0,02	15,320	0,13	327,610	0,15	352,778	0,12
EROL GAZ İNŞAAT NAKLİYE GIDA VE PETROL ÜRÜNLERİ OTOMOTİV SANAYİ VE TİCARET A.Ş.	3,654	0,01	14,220	0,12	333,230	0,15	351,104	0,12
ŞARKGAZ VE MADENİ YAĞLAR A.Ş.	54,008	0,10	2,190	0,02	293,950	0,13	350,148	0,12
ECOGAZ LPG DAĞITIM A.Ş.	0,000	0,00	0,000	0,00	277,022	0,12	277,022	0,10
TURKUVAZ PETROL ÜRÜNLERİ A.Ş.	0,000	0,00	0,000	0,00	266,674	0,12	266,674	0,09
BİRGAZ PETROL ÜRÜNLERİ İNŞ.NAK.SANAYİ ve TİCARET LTD. ŞTİ.	0,000	0,00	0,000	0,00	217,780	0,10	217,780	0,08
ADAGAZ LPG AKARYAKIT VE MADENİ YAĞLAR DEPOLAMA PAZARLAMA SANAYİ VE TİCARET A.Ş.	144,558	0,26	0,000	0,00	73,160	0,03	217,718	0,08
STAR SIVILAŞTIRILMIŞ GAZLAR DAĞITIM VE PAZARLAMA A.Ş.	0,000	0,00	0,000	0,00	207,859	0,09	207,859	0,07
YAMAN GAZ TİC. VE SAN A.Ş.	0,000	0,00	0,000	0,00	190,140	0,09	190,140	0,07

Lisans Sahibinin Unvanı	Tüplü		Dökme		Otogaz		Toplam	
	Satış (ton)	Pay (%)	Satış (ton)	Pay (%)	Satış (ton)	Pay (%)	Satış (ton)	Pay (%)
AVGAZ LPG DOLUM TEVZİ PETROL İNŞAAT NAKLİYAT LİMİTET ŞİRKETİ	0,000	0,00	0,000	0,00	176,840	0,08	176,840	0,06
GÜNEŞ GAZ ULUSLARARASI NAKLİYAT TİCARET VE SANAYİ A.Ş.	84,109	0,15	87,336	0,77	0,000	0,00	171,445	0,06
HİSARGAZ AKARYAKIT NAKLİYE SAN. İNŞ. TİC. TURİZM İTH. İHR. LTD. ŞTİ.	0,000	0,00	99,820	0,88	70,080	0,03	169,900	0,06
EUROGAZ GAZ DAĞITIM A.Ş.	0,000	0,00	22,016	0,19	138,018	0,06	160,034	0,06
AKÇAĞAZ PETROL ÜRÜNLERİ SANAYİ VE TİCARET A.Ş.	148,594	0,27	6,140	0,05	0,000	0,00	154,734	0,05
COŞKUNAL GAZ NAKLİYAT İNŞAAT SANAYİ TİCARET A.Ş.	0,120	0,00	0,000	0,00	118,500	0,05	118,620	0,04
JETGAZ PETROL ÜRÜNLERİ SAN. VE TİC.AŞ.	0,000	0,00	0,000	0,00	115,120	0,05	115,120	0,04
SORGUN AS-GAZ TÜP DOLUM SAN. VE TİC. A.Ş.	0,000	0,00	0,000	0,00	112,960	0,05	112,960	0,04
PEGAGAZ A.Ş.	95,173	0,17	0,000	0,00	0,000	0,00	95,173	0,03
TORSAN ORMAN SAN. VE TİC. LTD. ŞTİ.	79,573	0,15	0,000	0,00	0,000	0,00	79,573	0,03
EKSON GRUP PETROLCÜLÜK SANAYİ VE TİCARET A.Ş.	0,000	0,00	0,000	0,00	77,988	0,03	77,988	0,03
ŞİRİNGAZ PETROL ÜRÜNLERİ VE TÜP İMALAT SAN. TİC. A.Ş.	4,660	0,01	0,000	0,00	64,690	0,03	69,350	0,02
LİKİTGAZ DAĞITIM VE ENDÜSTRİ A.Ş.	56,657	0,10	0,000	0,00	0,000	0,00	56,657	0,02
ASGAZ ANADOLU SİNAİGAZLAR A.Ş.	24,742	0,05	0,000	0,00	11,048	0,00	35,790	0,01
SELÇUK GAZ VE PRES DÖKÜM SANAYİ VE TİCARET A.Ş.	18,331	0,03	0,000	0,00	0,000	0,00	18,331	0,01
GASCOME PETROL DAĞITIM SAN. VE TİC. A.Ş.	0,000	0,00	0,000	0,00	14,980	0,01	14,980	0,01
ULUSGAZ PETROL VE PETROL ÜRÜNLERİ NAKLİYE SANAYİ VE TİCARET LTD. ŞTİ.	0,000	0,00	5,500	0,05	0,000	0,00	5,500	0,00
TOPLAM	54.645,025	100	11.391,205	100	223.010,525	100	289.046,755	100



Şekil 3.3: Şubat 2018 Döneminde LPG Satışlarının Dağıtıcılara Göre Dağılımı

Tablo 3.6: Ocak-Şubat 2018 Dönemleri Arası LPG Satışlarının Dağıtıcılara ve Ürün Türüne Göre Dağılımı

Lisans Sahibinin Unvanı	Tüplü		Dökme		Otogaz		Toplam	
	Satış (ton)	Pay (%)	Satış (ton)	Pay (%)	Satış (ton)	Pay (%)	Satış (ton)	Pay (%)
AYGAZ A.Ş.	48.219,199	42,01	8.026,588	38,54	108.957,657	23,26	165.203,444	27,35
İPRAGAZ A.Ş.	34.255,958	29,84	7.630,399	36,64	22.567,414	4,82	64.453,771	10,67
PETROL OFİSİ A.Ş.	3,232	0,00	0,000	0,00	59.305,983	12,66	59.309,215	9,82
SHELL & TURCAS PETROL A.Ş.	4,340	0,00	0,000	0,00	54.198,737	11,57	54.203,077	8,97
MİLANGAZ LPG DAĞITIM TİCARET VE SANAYİ A.Ş.	18.587,077	16,19	559,465	2,69	30.557,110	6,52	49.703,652	8,23
BP PETROLLERİ A.Ş.	3,240	0,00	0,000	0,00	33.516,656	7,15	33.519,896	5,55
AYTEMİZ AKARYAKIT DAĞITIM A.Ş.	11,987	0,01	0,000	0,00	21.870,459	4,67	21.882,446	3,62
TOTAL OIL TÜRKİYE A.Ş.	5,024	0,00	183,242	0,88	16.550,171	3,53	16.738,437	2,77
AKPET GAZ A.Ş.	0,000	0,00	7,940	0,04	13.237,497	2,83	13.245,437	2,19
YURTPET AKARYAKIT LPG DAĞITIM PAZARLAMA SANAYİ VE TİCARET LTD. ŞTİ.	0,000	0,00	188,570	0,91	10.366,496	2,21	10.555,066	1,75
GÜVENAL GAZ SANAYİ VE TİCARET A.Ş.	62,654	0,05	1,586	0,01	10.186,231	2,17	10.250,471	1,70
YILDIRIM PETROL TİCARET VE NAKLİYAT A.Ş.	30,788	0,03	0,000	0,00	8.140,975	1,74	8.171,763	1,35
KADOOĞLU PETROLCÜLÜK TAŞIMACILIK TİCARET SANAYİ İTHALAT VE İHRACAT A.Ş.	0,000	0,00	0,000	0,00	6.093,074	1,30	6.093,074	1,01
GESAN YATIRIM VE TİCARET A.Ş.	746,875	0,65	9,122	0,04	5.324,573	1,14	6.080,570	1,01
TP PETROL DAĞITIM A.Ş.	0,000	0,00	0,000	0,00	6.019,036	1,28	6.019,036	1,00
HABAŞ PETROL ÜRÜNLERİ SANAYİ VE TİCARET A.Ş.	2.276,659	1,98	21,110	0,10	2.713,050	0,58	5.010,819	0,83
YÜCEL GAZ SANAYİ VE TİCARET A.Ş.	581,903	0,51	93,970	0,45	3.994,210	0,85	4.670,083	0,77
ERAGAZ PETROL ÜRÜNLERİ SANAYİ VE TİCARET A.Ş.	0,000	0,00	19,525	0,09	4.528,435	0,97	4.547,960	0,75

Lisans Sahibinin Unvanı	Tüplü		Dökme		Otogaz		Toplam	
	Satış (ton)	Pay (%)	Satış (ton)	Pay (%)	Satış (ton)	Pay (%)	Satış (ton)	Pay (%)
ERGAZ SANAYİ VE TİCARET A.Ş.	3.328,191	2,90	269,289	1,29	364,002	0,08	3.961,482	0,66
ORALGAZ SANA- YI VE TİCARET A.Ş.	30,519	0,03	9,743	0,05	3.695,745	0,79	3.736,007	0,62
NORM GAZ PETROL ÜRÜN- LERİ SANAYİ TİCARET A.Ş. ÇORUM	0,000	0,00	0,000	0,00	3.541,921	0,76	3.541,921	0,59
MARGAZ LPG DOLUM TEVZİİ TİCARET VE SA- NAYİ A.Ş.	599,516	0,52	186,532	0,90	2.303,696	0,49	3.089,744	0,51
KOÇGAZ DO- LUM TESİSLERİ VE PETROL ÜRÜNLERİ, NAKLİYAT, OTO- MOTİV, İNŞAAT, GIDA, İTHALAT, İHRACAK SANA- YI VE TİCARET LTD. ŞTİ.	0,000	0,00	1,117	0,01	3.056,197	0,65	3.057,314	0,51
HÜRGAZ TİCA- RET VE SANAYİ A.Ş.	68,600	0,06	6,000	0,03	2.948,880	0,63	3.023,480	0,50
MRMAY PET- ROL VE PETROL ÜRÜLERİ LPG DAĞITIM TAŞI- MACILIK GIDA SANAYİ VE TİCA- RET A.Ş.	972,405	0,85	0,000	0,00	1.776,875	0,38	2.749,280	0,46
KALELİ BEST GAZ İNŞAAT NAKLİYE SANAYİ VE TİCARET LTD. ŞTİ.	0,000	0,00	10,000	0,05	2.574,746	0,55	2.584,746	0,43
GAZPA AKARYA- KİT TARIM GIDA VE HAYVANCILIK ÜRÜNLERİ PA- ZARLAMA SANA- YI VE TİCARET LTD. ŞTİ.	419,869	0,37	4,230	0,02	1.842,920	0,39	2.267,019	0,38
ANADOLUGAZ TİCARET VE SA- NAYİ A.Ş.	115,950	0,10	34,180	0,16	1.795,450	0,38	1.945,580	0,32
KALEGAZ PET- ROL ÜRÜNLERİ TİCARET VE SA- NAYİ A.Ş.	136,180	0,12	0,000	0,00	1.757,200	0,38	1.893,380	0,31
AKGAZ TİCARET VE SANAYİ A.Ş.	24,336	0,02	3,850	0,02	1.863,020	0,40	1.891,206	0,31

Lisans Sahibinin Unvanı	Tüplü		Dökme		Otogaz		Toplam	
	Satış (ton)	Pay (%)	Satış (ton)	Pay (%)	Satış (ton)	Pay (%)	Satış (ton)	Pay (%)
HAS-GAZ LPG DAĞITIM VE METAL SANAYİ TİCARET A.Ş.	193,981	0,17	184,734	0,89	1.504,490	0,32	1.883,205	0,31
KONGAZ PETROL ÜRÜNLERİ PAZARLAMA SANAYİ VE TİCARET A.Ş.	1.128,848	0,98	18,572	0,09	722,608	0,15	1.870,028	0,31
MAVİGÖL GAZ OTM.TEKSİNS. İLT.TUR.GİD.EĞ SANAYİ TİCARET A.Ş.	3,175	0,00	44,410	0,21	1.623,660	0,35	1.671,245	0,28
ARGAZ LPG DOLUM TEVZİİ İNŞAAT SANAYİ VE TİCARET A.Ş.	167,534	0,15	106,800	0,51	1.174,688	0,25	1.449,022	0,24
YENİ ULAŞLI GAZ LPG DOLUM DEPOLAMA OTOGAZ DAĞITIM PAZARLAMA NAKLİYE İMALAT İTHALAT İHRACAT SANAYİ VE TİCARET LTD. ŞTİ.	0,000	0,00	0,000	0,00	1.399,883	0,30	1.399,883	0,23
SURGAZ AKARYAKIT NAKLİYE SANAYİ VE TİCARET LTD. ŞTİ.	281,441	0,25	0,000	0,00	968,710	0,21	1.250,151	0,21
ENERJİ GAZ A.Ş.	0,000	0,00	0,000	0,00	1.241,590	0,27	1.241,590	0,21
ŞANGAZ LPG AKARYAKIT ÜRÜNLERİ TARIM GIDA İNŞAAT SANAYİ VE TİCARET A.Ş.	0,000	0,00	832,560	4,00	232,050	0,05	1.064,610	0,18
ESGAZ LPG DAĞITIM SANAYİ VE TİCARET A.Ş.	0,000	0,00	1.062,170	5,10	0,000	0,00	1.062,170	0,18
ÇELEBİ GAZ DOLUM ÜNİTESİ PETROL ÜRÜNLERİ NAKLİYE MOTORLU TAŞIT VE OTO GAZ MONTAJ OTO PARÇA SANAYİ VE TİCARET A.Ş.	7,972	0,01	79,410	0,38	873,760	0,19	961,142	0,16
TERMOPET AKARYAKIT NAKLİYAT VE TİCARET LTD. ŞTİ.	0,000	0,00	0,000	0,00	939,434	0,20	939,434	0,16

Lisans Sahibinin Unvanı	Tüplü		Dökme		Otogaz		Toplam	
	Satış (ton)	Pay (%)	Satış (ton)	Pay (%)	Satış (ton)	Pay (%)	Satış (ton)	Pay (%)
TRABZONGAZ LPG SANAYİ NAKLİYAT VE TİCARET A.Ş.	215,380	0,19	291,590	1,40	430,590	0,09	937,560	0,16
ALGAZ AKARYAKIT LPG DAĞITIM VE NAKLIYE TİCARET LTD. ŞTİ.	0,000	0,00	0,000	0,00	876,578	0,19	876,578	0,15
OFİSGAZ LPG PETROL TAŞIMACILIK İNŞAAT İTHALAT İHRACAT SANAYİ TİCARET A.Ş.	0,000	0,00	99,608	0,48	775,388	0,17	874,996	0,14
GÜNEYGAZ LPG SANAYİ VE TİCARET A.Ş.	161,515	0,14	0,000	0,00	703,000	0,15	864,515	0,14
PAMUKKALE GAZ LPG DAĞITIM VE TAŞIMACILIK BETON MADEN PETROL KİMYA SANAYİ VE TİCARET LTD. ŞTİ.	335,280	0,29	0,000	0,00	455,275	0,10	790,555	0,13
ANTGAZ LİKİT PETROL GAZI SANAYİ VE TİCARET LTD. ŞTİ.	327,414	0,29	46,020	0,22	392,080	0,08	765,514	0,13
ATA LİKİT PETROL GAZI VE PETROL ÜRÜNLERİ SANAYİ TİCARET LTD. ŞTİ.	50,749	0,04	14,150	0,07	698,750	0,15	763,649	0,13
EUROPETGAZ LPG DAĞITIM TAŞIMACILIK SANAYİ VE TİCARET A.Ş.	0,000	0,00	21,140	0,10	722,781	0,15	743,921	0,12
NARGAZ LPG DOLUM TEVZİİ İNŞAAT SANAYİ VE TİCARET A.Ş.	20,677	0,02	29,460	0,14	692,790	0,15	742,927	0,12
EROL GAZ İNŞAAT NAKLIYE GIDA VE PETROL ÜRÜNLERİ OTOMOTİV SANAYİ VE TİCARET A.Ş.	8,353	0,01	20,190	0,10	711,750	0,15	740,293	0,12
ŞARKGAZ VE MADENİ YAĞLAR A.Ş.	117,686	0,10	7,570	0,04	612,150	0,13	737,406	0,12
TURKUVAZ PETROL ÜRÜNLERİ A.Ş.	0,000	0,00	0,000	0,00	722,076	0,15	722,076	0,12

Lisans Sahibinin Unvanı	Tüplü		Dökme		Otogaz		Toplam	
	Satış (ton)	Pay (%)	Satış (ton)	Pay (%)	Satış (ton)	Pay (%)	Satış (ton)	Pay (%)
EUROGAZ GAZ DAĞITIM A.Ş.	0,000	0,00	248,316	1,19	373,933	0,08	622,249	0,10
ECOGAZ LPG DAĞITIM A.Ş.	0,000	0,00	0,000	0,00	585,661	0,13	585,661	0,10
STAR SIVILAŞTIRILMIŞ GAZLAR DAĞITIM VE PAZARLAMA A.Ş.	0,000	0,00	0,000	0,00	537,854	0,11	537,854	0,09
YAMAN GAZ TİCARET VE SANAYİ A.Ş.	0,000	0,00	0,000	0,00	424,720	0,09	424,720	0,07
HİSARGAZ AKARYAKIT NAKLİYE SANAYİ İNŞAAT TİCARET TURİZM İTHALAT İHRACAT LTD. ŞTİ.	0,000	0,00	241,160	1,16	151,960	0,03	393,120	0,07
BİRGAZ PETROL ÜRÜNLERİ İNŞ. NAK.SANAYİ ve TİCARET LTD. ŞTİ.	0,000	0,00	0,000	0,00	389,190	0,08	389,190	0,06
GÜNEŞ GAZ ULUSLARARASI NAKLİYAT TİCARET VE SANAYİ A.Ş.	171,430	0,15	193,632	0,93	0,000	0,00	365,062	0,06
AVGAZ LPG DOLUM TEVZİ PETROL İNŞAAT NAKLİYAT LİMİTET ŞİRKETİ	0,000	0,00	0,000	0,00	354,740	0,08	354,740	0,06
AKÇAGAZ PETROL ÜRÜNLERİ SANAYİ VE TİCARET A.Ş.	338,231	0,29	12,760	0,06	0,000	0,00	350,991	0,06
ADAGAZ LPG AKARYAKIT VE MADENİ YAĞLAR DEPOLAMA PAZARLAMA SANAYİ VE TİCARET A.Ş.	186,408	0,16	0,000	0,00	116,160	0,02	302,568	0,05
SORGUN ASGAZ TÜP DOLUM SANAYİ VE TİCARET A.Ş.	0,000	0,00	0,000	0,00	281,480	0,06	281,480	0,05
JETGAZ PETROL ÜRÜNLERİ SANAYİ VE TİC.AŞ.	0,000	0,00	0,000	0,00	258,770	0,06	258,770	0,04
COŞKUNAL GAZ NAKLİYAT İNŞAAT SANAYİ TİCARET A.Ş.	0,120	0,00	0,000	0,00	232,810	0,05	232,930	0,04

Lisans Sahibinin Unvanı	Tüplü		Dökme		Otogaz		Toplam	
	Satış (ton)	Pay (%)	Satış (ton)	Pay (%)	Satış (ton)	Pay (%)	Satış (ton)	Pay (%)
EKSON GRUP PETROLÇÜLÜK SANAYİ VE TİCARET A.Ş.	0,000	0,00	0,000	0,00	222,025	0,05	222,025	0,04
PEGAGAZ A.Ş.	200,767	0,17	0,000	0,00	0,000	0,00	200,767	0,03
OZAN İLKGAZ LPG PETROL AKARYAKIT DAĞITIM MADEN NAKLİYE İNŞAAT TİCARET A.Ş.	0,000	0,00	0,000	0,00	186,027	0,04	186,027	0,03
ŞİRİNGAZ PETROL ÜRÜNLERİ VE Tüp İMALAT SANAYİ TİCARET A.Ş.	13,250	0,01	0,000	0,00	149,730	0,03	162,980	0,03
TORSAN ORMAN SANAYİ VE TİCARET LTD. ŞTİ.	157,584	0,14	0,000	0,00	3,340	0,00	160,924	0,03
LİKİTGAZ DAĞITIM VE ENDÜSTRİ A.Ş.	123,665	0,11	0,000	0,00	0,000	0,00	123,665	0,02
ASGAZ ANADOLU SİNAİGAZLAR A.Ş.	48,832	0,04	0,000	0,00	24,996	0,01	73,828	0,01
GASCOME PETROL DAĞITIM SAN. VE TİC. A.Ş.	0,000	0,00	0,000	0,00	59,233	0,01	59,233	0,01
SELÇUK GAZ VE PRES DÖKÜM SANAYİ VE TİCARET A.Ş.	37,172	0,03	0,000	0,00	0,000	0,00	37,172	0,01
MİLLİGAZ AKARYAKIT LPG DAĞITIM TAŞIMACILIK SANAYİ VE TİCARET A.Ş.	0,000	0,00	0,000	0,00	21,280	0,00	21,280	0,00
ULUSGAZ PETROL VE PETROL ÜRÜNLERİ NAKLİYE SANAYİ VE TİCARET LTD. ŞTİ.	0,000	0,00	5,500	0,03	0,000	0,00	5,500	0,00
TOPLAM	114.781,966	100	20.826,210	100	468.496,407	100	604.104,583	100

Tablo 3.7: Lisans Sahiplerine Göre LPG Satışlarının Dönemler Arası Karşılaştırması

Lisans Sahibinin Unvanı	Ürün Türü	Şubat 2017		Şubat 2018		Değişim (%)
		Satış (ton)	Pay (%)	Satış (ton)	Pay (%)	
AYGAZ ANONİM ŞİRKETİ	Dökme	2.568,401	3,34	5.527,066	6,95	115,19
	Otogaz	50.734,295	65,97	51.185,313	64,38	0,89
	Tüplü	23.600,655	30,69	22.796,700	28,67	-3,41
	Firma Toplamı	76.903,351	100	79.509,079	100	3,39
İPRAGAZ ANONİM ŞİRKETİ	Dökme	3.732,554	12,02	3.525,056	11,44	-5,56
	Otogaz	10.349,577	33,34	10.691,136	34,71	3,30
	Tüplü	16.962,473	54,64	16.586,370	53,85	-2,22
	Firma Toplamı	31.044,604	100	30.802,562	100	-0,78
PETROL OFİSİ ANONİM ŞİRKETİ	Dökme	0,000	0,00	0,000	0,00	-
	Otogaz	26.321,303	99,99	28.077,149	100,00	6,67
	Tüplü	1,574	0,01	1,360	0,00	-13,60
	Firma Toplamı	26.322,877	100	28.078,509	100	6,67
SHELL & TURCAS PETROL ANONİM ŞİRKETİ	Dökme	2,463	0,01	0,000	0,00	-100,00
	Otogaz	24.592,609	99,99	25.806,192	99,99	4,93
	Tüplü	0,720	0,00	1,560	0,01	116,67
	Firma Toplamı	24.595,792	100	25.807,752	100	4,93
MİLANGAZ LPG DAĞITIM TİCARET VE SANAYİ ANONİM ŞİRKETİ	Dökme	229,096	0,96	267,942	1,13	16,96
	Otogaz	15.221,415	63,58	14.505,180	61,34	-4,71
	Tüplü	8.491,704	35,47	8.873,039	37,52	4,49
	Firma Toplamı	23.942,215	100	23.646,161	100	-1,24
BP PETROLLERİ ANONİM ŞİRKETİ	Dökme	0,000	0,00	0,000	0,00	-
	Otogaz	15.129,534	99,99	16.360,840	99,99	8,14
	Tüplü	2,040	0,01	2,040	0,01	0,00
	Firma Toplamı	15.131,574	100	16.362,880	100	8,14
AYTEMİZ AKARYAKIT DAĞITIM ANONİM ŞİRKETİ	Dökme	0,000	0,00	0,000	0,00	-
	Otogaz	7.924,704	99,92	10.672,724	99,93	34,68
	Tüplü	6,493	0,08	7,147	0,07	10,07
	Firma Toplamı	7.931,197	100	10.679,871	100	34,66
TOTAL OIL TÜRKİYE ANONİM ŞİRKETİ	Dökme	166,740	2,29	88,392	1,11	-46,99
	Otogaz	7.113,136	97,64	7.844,769	98,82	10,29
	Tüplü	4,964	0,07	5,024	0,06	1,21
	Firma Toplamı	7.284,840	100	7.938,185	100	8,97
AKPET GAZ ANONİM ŞİRKETİ	Dökme	7,785	0,12	4,220	0,07	-45,79
	Otogaz	6.261,655	99,52	6.304,471	99,93	0,68
	Tüplü	22,260	0,35	0,000	0,00	-100,00
	Firma Toplamı	6.291,700	100	6.308,691	100	0,27

Lisans Sahibinin Unvanı	Ürün Türü	Şubat 2017		Şubat 2018		Değişim (%)
		Satış (ton)	Pay (%)	Satış (ton)	Pay (%)	
YURTPET AKARYAKIT LPG DAĞITIM PAZARLA- MA SANAYİ VE TİCARET LİMİTED ŞİRKETİ	Dökme	59,720	1,37	65,844	1,28	10,25
	Otogaz	4.288,479	98,63	5.068,958	98,72	18,20
	Tüplü	0,000	0,00	0,000	0,00	-
	Firma Toplamı	4.348,199	100	5.134,802	100	18,09
GÜVENAL GAZ SANAYİ VE TİCARET ANONİM ŞİRKETİ	Dökme	53,328	1,30	1,586	0,03	-97,03
	Otogaz	4.022,465	98,00	4.980,968	99,34	23,83
	Tüplü	28,561	0,70	31,490	0,63	10,26
	Firma Toplamı	4.104,354	100	5.014,044	100	22,16
YILDIRIM PETROL TİCARET VE NAKLİYAT ANO- NİM ŞİRKETİ	Dökme	0,000	0,00	0,000	0,00	-
	Otogaz	3.825,258	99,81	3.866,953	99,56	1,09
	Tüplü	7,166	0,19	17,162	0,44	139,49
	Firma Toplamı	3.832,424	100	3.884,115	100	1,35
KADOOĞLU PETROLCÜLÜK TAŞIMACILIK Tİ- CARET SANAYİ İTHALAT VE İHRACAT ANONİM ŞİRKETİ	Dökme	0,000	0,00	0,000	0,00	-
	Otogaz	1.121,156	100,00	3.011,211	100,00	168,58
	Tüplü	0,000	0,00	0,000	0,00	-
	Firma Toplamı	1.121,156	100	3.011,211	100	168,58
TP PETROL DAĞITIM ANONİM ŞİRKETİ	Dökme	0,000	0,00	0,000	0,00	-
	Otogaz	2.269,648	100,00	3.010,576	100,00	32,65
	Tüplü	0,000	0,00	0,000	0,00	-
	Firma Toplamı	2.269,648	100	3.010,576	100	32,65
GESAN YATIRIM VE TİCARET ANONİM ŞİRKETİ	Dökme	1,280	0,05	2,011	0,07	57,11
	Otogaz	1.970,108	84,39	2.606,173	88,10	32,29
	Tüplü	363,036	15,55	349,949	11,83	-3,60
	Firma Toplamı	2.334,424	100	2.958,133	100	26,72
HABAŞ PETROL ÜRÜNLERİ SANAYİ VE TİCARET ANONİM ŞİRKETİ	Dökme	7,540	0,34	12,220	0,51	62,07
	Otogaz	1.236,285	56,24	1.293,880	54,22	4,66
	Tüplü	954,316	43,41	1.080,253	45,27	13,20
	Firma Toplamı	2.198,141	100	2.386,353	100	8,56
YÜCEL GAZ SANAYİ VE TİCARET ANONİM ŞİR- KETİ	Dökme	28,770	1,64	48,510	2,17	68,61
	Otogaz	1.336,040	76,06	1.904,450	85,14	42,54
	Tüplü	391,710	22,30	283,754	12,69	-27,56
	Firma Toplamı	1.756,520	100	2.236,714	100	27,34
ERAGAZ PETROL ÜRÜNLERİ SANAYİ VE TİCA- RET ANONİM ŞİRKETİ	Dökme	0,000	0,00	6,000	0,27	-
	Otogaz	1.792,521	100,00	2.186,261	99,73	21,97
	Tüplü	0,000	0,00	0,000	0,00	-
	Firma Toplamı	1.792,521	100	2.192,261	100	22,30

Lisans Sahibinin Unvanı	Ürün Türü	Şubat 2017		Şubat 2018		Değişim (%)
		Satış (ton)	Pay (%)	Satış (ton)	Pay (%)	
ERGAZ SANAYİ VE TİCARET ANONİM ŞİRKETİ	Dökme	125,725	7,27	114,440	6,07	-8,98
	Otogaz	245,722	14,21	177,050	9,39	-27,95
	Tüplü	1.358,102	78,52	1.594,529	84,54	17,41
	Firma Toplamı	1.729,549	100	1.886,019	100	9,05
ORALGAZ SANAYİ VE TİCARET ANONİM ŞİRKETİ	Dökme	1,850	0,13	0,000	0,00	-100,00
	Otogaz	1.460,980	99,00	1.816,743	99,17	24,35
	Tüplü	12,848	0,87	15,166	0,83	18,04
	Firma Toplamı	1.475,678	100	1.831,909	100	24,14
NORM GAZ PETROL ÜRÜNLERİ SANAYİ TİCARET ANONİM ŞİRKETİ ÇORUM	Dökme	0,000	0,00	0,000	0,00	-
	Otogaz	85,460	100,00	1.637,605	100,00	1816,22
	Tüplü	0,000	0,00	0,000	0,00	-
	Firma Toplamı	85,460	100	1.637,605	100	1816,22
HÜRGAZ TİCARET VE SANAYİ ANONİM ŞİRKETİ	Dökme	3,040	0,31	3,500	0,24	15,13
	Otogaz	929,560	94,69	1.404,490	97,52	51,09
	Tüplü	49,050	5,00	32,250	2,24	-34,25
	Firma Toplamı	981,650	100	1.440,240	100	46,72
KOÇGAZ DOLUM TESİSLERİ VE PETROL ÜRÜNLERİ, NAKLİYAT, OTOMOTİV, İNŞAAT, GIDA, İT-HALAT, İHRACAK SANAYİ VE TİCARET LİMİTED ŞİRKETİ	Dökme	0,000	0,00	0,000	0,00	-
	Otogaz	712,230	100,00	1.440,085	100,00	102,19
	Tüplü	0,000	0,00	0,000	0,00	-
	Firma Toplamı	712,230	100	1.440,085	100	102,19
MARGAZ LPG DOLUM TEVZİİ TİCARET VE SANAYİ ANONİM ŞİRKETİ	Dökme	66,080	4,52	81,748	5,73	23,71
	Otogaz	1.102,620	75,41	1.068,069	74,80	-3,13
	Tüplü	293,523	20,07	278,067	19,47	-5,27
	Firma Toplamı	1.462,223	100	1.427,884	100	-2,35
MRMAY PETROL VE PETROL ÜRÜNLERİ LPG DAĞITIM TAŞIMACILIK GIDA SANAYİ VE TİCARET ANONİM ŞİRKETİ	Dökme	0,000	0,00	0,000	0,00	-
	Otogaz	45,940	100,00	804,810	63,09	1651,87
	Tüplü	0,000	0,00	470,890	36,91	-
	Firma Toplamı	45,940	100	1.275,700	100	2676,88
KALELİ BEST GAZ İNŞAAT NAKLİYE SANAYİ VE TİCARET LİMİTED ŞİRKETİ	Dökme	5,050	0,38	0,000	0,00	-100,00
	Otogaz	1.327,918	99,62	1.225,928	100,00	-7,68
	Tüplü	0,000	0,00	0,000	0,00	-
	Firma Toplamı	1.332,968	100	1.225,928	100	-8,03
GAZPA AKARYAKIT TARIM GIDA VE HAYVANCILIK ÜRÜNLERİ PAZARLAMA SANAYİ VE TİCARET LİMİTED ŞİRKETİ	Dökme	3,420	0,35	1,380	0,13	-59,65
	Otogaz	957,685	98,12	900,630	83,53	-5,96
	Tüplü	14,953	1,53	176,153	16,34	1078,04
	Firma Toplamı	976,058	100	1.078,163	100	10,46

Lisans Sahibinin Unvanı	Ürün Türü	Şubat 2017		Şubat 2018		Değişim (%)
		Satış (ton)	Pay (%)	Satış (ton)	Pay (%)	
ANADOLUGAZ TİCARET VE SANAYİ ANONİM ŞİRKETİ	Dökme	12,130	1,43	27,040	2,82	122,92
	Otogaz	749,530	88,61	869,390	90,52	15,99
	Tüplü	84,220	9,96	63,980	6,66	-24,03
	Firma Toplamı	845,880	100	960,410	100	13,54
AKGAZ TİCARET VE SANAYİ ANONİM ŞİRKETİ	Dökme	1,020	0,38	1,060	0,11	3,92
	Otogaz	259,380	97,23	946,740	98,83	265,00
	Tüplü	6,379	2,39	10,144	1,06	59,02
	Firma Toplamı	266,779	100	957,944	100	259,08
HAS-GAZ LPG DAĞITIM VE METAL SANAYİ TİCARET ANONİM ŞİRKETİ	Dökme	110,981	12,22	73,021	8,10	-34,20
	Otogaz	697,780	76,86	736,390	81,70	5,53
	Tüplü	99,075	10,91	91,928	10,20	-7,21
	Firma Toplamı	907,836	100	901,339	100	-0,72
KALEGAZ PETROL ÜRÜNLERİ TİCARET VE SANAYİ ANONİM ŞİRKETİ	Dökme	6,000	0,41	0,000	0,00	-100,00
	Otogaz	1.411,860	97,54	803,240	89,12	-43,11
	Tüplü	29,637	2,05	98,059	10,88	230,87
	Firma Toplamı	1.447,497	100	901,299	100	-37,73
KONGAZ PETROL ÜRÜNLERİ PAZARLAMA SANAYİ VE TİCARET ANONİM ŞİRKETİ	Dökme	10,410	1,19	9,650	1,08	-7,30
	Otogaz	316,440	36,21	364,510	40,97	15,19
	Tüplü	547,169	62,60	515,468	57,94	-5,79
	Firma Toplamı	874,019	100	889,628	100	1,79
MAVİGÖL GAZ OTM.TEKSİŞ.İLT.TUR.GID.EĞ SANAYİ TİCARET ANONİM ŞİRKETİ	Dökme	37,740	5,65	21,040	2,66	-44,25
	Otogaz	629,410	94,26	767,560	97,06	21,95
	Tüplü	0,594	0,09	2,184	0,28	267,68
	Firma Toplamı	667,744	100	790,784	100	18,43
YENİ ULAŞLI GAZ LPG DOLUM DEPOLAMA OTOGAZ DAĞITIM PAZARLAMA NAKLİYE İMALAT İTHALAT İHRACAT SANAYİ VE TİCARET LİMİTED ŞİRKETİ	Dökme	0,000	0,00	0,000	0,00	-
	Otogaz	158,150	100,00	697,586	100,00	341,09
	Tüplü	0,000	0,00	0,000	0,00	-
	Firma Toplamı	158,150	100	697,586	100	341,09
ARGAZ LPG DOLUM TEVZİİ İNŞAAT SANAYİ VE TİCARET ANONİM ŞİRKETİ	Dökme	46,690	8,27	58,220	8,85	24,69
	Otogaz	406,680	72,07	529,840	80,57	30,28
	Tüplü	110,880	19,65	69,549	10,58	-37,28
	Firma Toplamı	564,250	100	657,609	100	16,55
ENERJİ GAZ ANONİM ŞİRKETİ	Dökme	0,000	0,00	0,000	0,00	-
	Otogaz	591,630	100,00	576,100	100,00	-2,62
	Tüplü	0,000	0,00	0,000	0,00	-
	Firma Toplamı	591,630	100	576,100	100	-2,62

Lisans Sahibinin Unvanı	Ürün Türü	Şubat 2017		Şubat 2018		Değişim (%)
		Satış (ton)	Pay (%)	Satış (ton)	Pay (%)	
ŞANGAZ LPG AKARYAKIT ÜRÜNLERİ TARIM GIDA İNŞAAT SANAYİ VE TİCARET ANONİM ŞİRKETİ	Dökme	0,000	0,00	431,310	77,13	-
	Otogaz	200,405	100,00	127,920	22,87	-36,17
	Tüplü	0,000	0,00	0,000	0,00	-
	Firma Toplamı	200,405	100	559,230	100	179,05
ESGAZ LPG DAĞITIM SANAYİ VE TİCARET ANONİM ŞİRKETİ	Dökme	0,000	-	528,855	100,00	-
	Otogaz	0,000	-	0,000	0,00	-
	Tüplü	0,000	-	0,000	0,00	-
	Firma Toplamı	0,000	100	528,855	100	-
ÇELEBİ GAZ DOLUM ÜNİTESİ PETROL ÜRÜNLERİ NAKLİYE MOTORLU TAŞIT VE OTO GAZ MONTAJ OTO PARÇA SANAYİ VE TİCARET ANONİM ŞİRKETİ	Dökme	477,900	73,34	39,410	8,52	-91,75
	Otogaz	163,240	25,05	419,920	90,82	157,24
	Tüplü	10,494	1,61	3,034	0,66	-71,09
	Firma Toplamı	651,634	100	462,364	100	-29,05
TERMOPET AKARYAKIT NAKLİYAT VE TİCARET LİMİTED ŞİRKETİ	Dökme	0,000	0,00	0,000	0,00	-
	Otogaz	41,250	100,00	453,817	100,00	1000,16
	Tüplü	0,000	0,00	0,000	0,00	-
	Firma Toplamı	41,250	100	453,817	100	1000,16
SURGAZ AKARYAKIT NAKLİYE SANAYİ VE TİCARET LİMİTED ŞİRKETİ	Dökme	1.145,580	86,51	0,000	0,00	-100,00
	Otogaz	178,650	13,49	445,100	100,00	149,15
	Tüplü	0,000	0,00	0,000	0,00	-
	Firma Toplamı	1.324,230	100	445,100	100	-66,39
OFİSGAZ LPG PETROL TAŞIMACILIK İNŞAAT İTHALAT İHRACAT SANAYİ TİCARET ANONİM ŞİRKETİ	Dökme	0,000	-	26,932	6,64	-
	Otogaz	0,000	-	378,490	93,36	-
	Tüplü	0,000	-	0,000	0,00	-
	Firma Toplamı	0,000	100	405,422	100	-
TRABZONGAZ LPG SANAYİ NAKLİYAT VE TİCARET ANONİM ŞİRKETİ	Dökme	130,240	28,72	121,740	30,13	-6,53
	Otogaz	202,250	44,59	186,740	46,22	-7,67
	Tüplü	121,051	26,69	95,525	23,64	-21,09
	Firma Toplamı	453,541	100	404,005	100	-10,92
GÜNEYGAZ LPG SANAYİ VE TİCARET ANONİM ŞİRKETİ	Dökme	43,220	6,76	0,000	0,00	-100,00
	Otogaz	203,480	31,84	321,430	84,95	57,97
	Tüplü	392,411	61,40	56,935	15,05	-85,49
	Firma Toplamı	639,111	100	378,365	100	-40,80
EUROPETGAZ LPG DAĞITIM TAŞIMACILIK SANAYİ VE TİCARET ANONİM ŞİRKETİ	Dökme	0,000	-	21,140	5,65	-
	Otogaz	0,000	-	353,053	94,35	-
	Tüplü	0,000	-	0,000	0,00	-
	Firma Toplamı	0,000	100	374,193	100	-

Lisans Sahibinin Unvanı	Ürün Türü	Şubat 2017		Şubat 2018		Değişim (%)
		Satış (ton)	Pay (%)	Satış (ton)	Pay (%)	
ATA LİKİT PETROL GAZI VE PETROL ÜRÜNLERİ SANAYİ TİCARET LİMİTED ŞİRKETİ	Dökme	6,600	2,27	8,680	2,41	31,52
	Otogaz	221,140	76,18	340,210	94,32	53,84
	Tüplü	62,556	21,55	11,791	3,27	-81,15
	Firma Toplamı	290,296	100	360,681	100	24,25
ALGAZ AKARYAKIT LPG DAĞITIM VE NAKLİYE TİCARET LİMİTED ŞİRKETİ	Dökme	0,000	-	0,000	0,00	-
	Otogaz	0,000	-	359,440	100,00	-
	Tüplü	0,000	-	0,000	0,00	-
	Firma Toplamı	0,000	100	359,440	100	-
PAMUKKALE GAZ LPG DAĞITIM VE TAŞIMACILIK BETON MADEN PETROL KİMYA SANAYİ VE TİCARET LİMİTED ŞİRKETİ	Dökme	0,000	0,00	0,000	0,00	-
	Otogaz	56,015	6,75	217,155	60,53	287,67
	Tüplü	773,964	93,25	141,600	39,47	-81,70
	Firma Toplamı	829,979	100	358,755	100	-56,78
ANTGAZ LİKİT PETROL GAZI SANAYİ VE TİCARET LİMİTED ŞİRKETİ	Dökme	28,215	7,14	20,650	5,83	-26,81
	Otogaz	219,320	55,48	175,630	49,59	-19,92
	Tüplü	147,759	37,38	157,898	44,58	6,86
	Firma Toplamı	395,294	100	354,178	100	-10,40
NARGAZ LPG DOLUM TEVZİİ İNŞAAT SANAYİ VE TİCARET ANONİM ŞİRKETİ	Dökme	12,360	3,77	15,320	4,34	23,95
	Otogaz	230,070	70,20	327,610	92,87	42,40
	Tüplü	85,307	26,03	9,848	2,79	-88,46
	Firma Toplamı	327,737	100	352,778	100	7,64
EROL GAZ İNŞAAT NAKLİYE GIDA VE PETROL ÜRÜNLERİ OTOMOTİV SANAYİ VE TİCARET ANONİM ŞİRKETİ	Dökme	19,470	4,55	14,220	4,05	-26,96
	Otogaz	387,840	90,60	333,230	94,91	-14,08
	Tüplü	20,775	4,85	3,654	1,04	-82,41
	Firma Toplamı	428,085	100	351,104	100	-17,98
ŞARKGAZ VE MADENİ YAĞLAR ANONİM ŞİRKETİ	Dökme	8,280	2,24	2,190	0,63	-73,55
	Otogaz	324,110	87,77	293,950	83,95	-9,31
	Tüplü	36,901	9,99	54,008	15,42	46,36
	Firma Toplamı	369,291	100	350,148	100	-5,18
ECOGAZ LPG DAĞITIM ANONİM ŞİRKETİ	Dökme	0,000	-	0,000	0,00	-
	Otogaz	0,000	-	277,022	100,00	-
	Tüplü	0,000	-	0,000	0,00	-
	Firma Toplamı	0,000	100	277,022	100	-
TURKUAZ PETROL ÜRÜNLERİ ANONİM ŞİRKETİ	Dökme	0,000	0,00	0,000	0,00	-
	Otogaz	547,860	100,00	266,674	100,00	-51,32
	Tüplü	0,000	0,00	0,000	0,00	-
	Firma Toplamı	547,860	100	266,674	100	-51,32

Lisans Sahibinin Unvanı	Ürün Türü	Şubat 2017		Şubat 2018		Değişim (%)
		Satış (ton)	Pay (%)	Satış (ton)	Pay (%)	
BİRGAZ PETROL ÜRÜNLERİ İNŞ.NAK.SANAYİ ve TİCARET LİMİTED ŞİRKETİ	Dökme	0,000	0,00	0,000	0,00	-
	Otogaz	198,640	100,00	217,780	100,00	9,64
	Tüplü	0,000	0,00	0,000	0,00	-
	Firma Toplamı	198,640	100	217,780	100	9,64
ADAGAZ LPG AKARYAKIT VE MADENİ YAĞLAR DEPOLAMA PAZARLAMA SANAYİ VE TİCARET ANONİM ŞİRKETİ	Dökme	0,000	0,00	0,000	0,00	-
	Otogaz	45,300	100,00	73,160	33,60	61,50
	Tüplü	0,000	0,00	144,558	66,40	-
	Firma Toplamı	45,300	100	217,718	100	380,61
STAR SIVILAŞTIRILMIŞ GAZLAR DAĞITIM VE PAZARLAMA ANONİM ŞİRKETİ	Dökme	0,000	0,00	0,000	0,00	-
	Otogaz	41,375	100,00	207,859	100,00	402,38
	Tüplü	0,000	0,00	0,000	0,00	-
	Firma Toplamı	41,375	100	207,859	100	402,38
YAMAN GAZ TİCARET VE SANAYİ ANONİM ŞİRKETİ	Dökme	0,000	0,00	0,000	0,00	-
	Otogaz	230,020	80,60	190,140	100,00	-17,34
	Tüplü	55,359	19,40	0,000	0,00	-100,00
	Firma Toplamı	285,379	100	190,140	100	-33,37
AVGAZ LPG DOLUM TEVZİ PETROL İNŞAAT NAKLİYAT LİMİTED ŞİRKETİ	Dökme	0,000	0,00	0,000	0,00	-
	Otogaz	105,980	100,00	176,840	100,00	66,86
	Tüplü	0,000	0,00	0,000	0,00	-
	Firma Toplamı	105,980	100	176,840	100	66,86
GÜNEŞ GAZ ULUSLARARASI NAKLİYAT TİCARET VE SANAYİ ANONİM ŞİRKETİ	Dökme	86,035	46,15	87,336	50,94	1,51
	Otogaz	0,000	0,00	0,000	0,00	-
	Tüplü	100,380	53,85	84,109	49,06	-16,21
	Firma Toplamı	186,415	100	171,445	100	-8,03
HİSARGAZ AKARYAKIT NAKLİYE SANAYİ İNŞAAT TİCARET TURİZM İTHALAT İHRACAT LİMİTED ŞİRKETİ	Dökme	0,000	0,00	99,820	58,75	-
	Otogaz	24,820	100,00	70,080	41,25	182,35
	Tüplü	0,000	0,00	0,000	0,00	-
	Firma Toplamı	24,820	100	169,900	100	584,53
EUROGAZ GAZ DAĞITIM ANONİM ŞİRKETİ	Dökme	378,357	57,32	22,016	13,76	-94,18
	Otogaz	281,728	42,68	138,018	86,24	-51,01
	Tüplü	0,000	0,00	0,000	0,00	-
	Firma Toplamı	660,085	100	160,034	100	-75,76
AKÇAGAZ PETROL ÜRÜNLERİ SANAYİ VE TİCARET ANONİM ŞİRKETİ	Dökme	0,000	0,00	6,140	3,97	-
	Otogaz	0,000	0,00	0,000	0,00	-
	Tüplü	140,431	100,00	148,594	96,03	5,81
	Firma Toplamı	140,431	100	154,734	100	10,19

Lisans Sahibinin Unvanı	Ürün Türü	Şubat 2017		Şubat 2018		Değişim (%)
		Satış (ton)	Pay (%)	Satış (ton)	Pay (%)	
COŞKUNAL GAZ NAKLİYAT İNŞAAT SANAYİ TİCARET ANONİM ŞİRKETİ	Dökme	0,000	0,00	0,000	0,00	-
	Otogaz	74,990	100,00	118,500	99,90	58,02
	Tüplü	0,000	0,00	0,120	0,10	-
	Firma Toplamı	74,990	100	118,620	100	58,18
JETGAZ PETROL ÜRÜNLERİ SANAYİ VE TİC.AŞ.	Dökme	0,000	0,00	0,000	0,00	-
	Otogaz	157,000	100,00	115,120	100,00	-26,68
	Tüplü	0,000	0,00	0,000	0,00	-
	Firma Toplamı	157,000	100	115,120	100	-26,68
SORGUN AS-GAZ TÜP DOLUM SANAYİ VE TİCARET ANONİM ŞİRKETİ	Dökme	2,200	1,74	0,000	0,00	-100,00
	Otogaz	100,430	79,38	112,960	100,00	12,48
	Tüplü	23,885	18,88	0,000	0,00	-100,00
	Firma Toplamı	126,515	100	112,960	100	-10,71
PEGAGAZ ANONİM ŞİRKETİ	Dökme	0,000	0,00	0,000	0,00	-
	Otogaz	0,000	0,00	0,000	0,00	-
	Tüplü	72,572	100,00	95,173	100,00	31,14
	Firma Toplamı	72,572	100	95,173	100	31,14
TORSAN ORMAN SANAYİ VE TİCARET LİMİTED ŞİRKETİ	Dökme	0,000	0,00	0,000	0,00	-
	Otogaz	5,060	6,49	0,000	0,00	-100,00
	Tüplü	72,937	93,51	79,573	100,00	9,10
	Firma Toplamı	77,997	100	79,573	100	2,02
EKSON GRUP PETROLÇÜLÜK SANAYİ VE TİCARET ANONİM ŞİRKETİ	Dökme	515,060	94,34	0,000	0,00	-100,00
	Otogaz	30,920	5,66	77,988	100,00	152,23
	Tüplü	0,000	0,00	0,000	0,00	-
	Firma Toplamı	545,980	100	77,988	100	-85,72
ŞİRİNGAZ PETROL ÜRÜNLERİ VE TÜP İMALAT SANAYİ TİCARET ANONİM ŞİRKETİ	Dökme	0,000	0,00	0,000	0,00	-
	Otogaz	26,100	85,80	64,690	93,28	147,85
	Tüplü	4,320	14,20	4,660	6,72	7,87
	Firma Toplamı	30,420	100	69,350	100	127,98
LİKİTGAZ DAĞITIM VE ENDÜSTRİ ANONİM ŞİRKETİ	Dökme	0,000	0,00	0,000	0,00	-
	Otogaz	0,000	0,00	0,000	0,00	-
	Tüplü	49,472	100,00	56,657	100,00	14,52
	Firma Toplamı	49,472	100	56,657	100	14,52
ASGAZ ANADOLU SİNAİGAZLAR ANONİM ŞİRKETİ	Dökme	0,000	0,00	0,000	0,00	-
	Otogaz	3,928	9,90	11,048	30,87	181,26
	Tüplü	35,730	90,10	24,742	69,13	-30,75
	Firma Toplamı	39,658	100	35,790	100	-9,75

Lisans Sahibinin Unvanı	Ürün Türü	Şubat 2017		Şubat 2018		Değişim (%)
		Satış (ton)	Pay (%)	Satış (ton)	Pay (%)	
SELÇUK GAZ VE PRES DÖKÜM SANAYİ VE TİCARET ANONİM ŞİRKETİ	Dökme	0,000	0,00	0,000	0,00	-
	Otogaz	0,000	0,00	0,000	0,00	-
	Tüplü	29,822	100,00	18,331	100,00	-38,53
	Firma Toplamı	29,822	100	18,331	100	-38,53
GASCOME PETROL DAĞITIM SAN. VE TİC. A.Ş.	Dökme	0,000	-	0,000	0,00	-
	Otogaz	0,000	-	14,980	100,00	-
	Tüplü	0,000	-	0,000	0,00	-
	Firma Toplamı	0,000	100	14,980	100	-
ULUSGAZ PETROL VE PETROL ÜRÜNLERİ NAKLİYE SANAYİ VE TİCARET LİMİTED ŞİRKETİ	Dökme	0,000	-	5,500	100,00	-
	Otogaz	0,000	-	0,000	0,00	-
	Tüplü	0,000	-	0,000	0,00	-
	Firma Toplamı	0,000	100	5,500	100	-
GAZMER PETROL ÜRÜNLERİ PLASTİK VE KAUKÇUK SANAYİ VE TİCARET ANONİM ŞİRKETİ	Dökme	0,000	0,00	0,000	-	-
	Otogaz	603,530	95,32	0,000	-	-100,00
	Tüplü	29,630	4,68	0,000	-	-100,00
	Firma Toplamı	633,160	100	0,000	100	-100,00
KARADENİZ TÜPGAZ SANAYİ VE TİCARET ANONİM ŞİRKETİ	Dökme	26,680	5,54	0,000	-	-100,00
	Otogaz	207,414	43,08	0,000	-	-100,00
	Tüplü	247,367	51,38	0,000	-	-100,00
	Firma Toplamı	481,461	100	0,000	100	-100,00
MY GAZ DAĞITIM DEPOCULUK PETROL TAŞIMACILIK SANAYİ VE TİCARET LİMİTED ŞİRKETİ	Dökme	0,000	0,00	0,000	-	-
	Otogaz	25,000	100,00	0,000	-	-100,00
	Tüplü	0,000	0,00	0,000	-	-
	Firma Toplamı	25,000	100	0,000	100	-100,00
UNİVERSAL GAZ ANONİM ŞİRKETİ	Dökme	85,020	100,00	0,000	-	-100,00
	Otogaz	0,000	0,00	0,000	-	-
	Tüplü	0,000	0,00	0,000	-	-
	Firma Toplamı	85,020	100	0,000	100	-100,00
UZMANGAZ GAZ DAĞITIM PETROL ÜRÜNLERİ SANAYİ VE TİCARET LİMİTED ŞİRKETİ	Dökme	0,000	0,00	0,000	-	-
	Otogaz	3,500	4,09	0,000	-	-100,00
	Tüplü	82,035	95,91	0,000	-	-100,00
	Firma Toplamı	85,535	100	0,000	100	-100,00
YURTGAZ LPG DAĞITIM ÜRÜNLERİ PAZARLAMA SANAYİ VE TİCARET ANONİM ŞİRKETİ	Dökme	32,265	11,04	0,000	-	-100,00
	Otogaz	211,656	72,42	0,000	-	-100,00
	Tüplü	48,330	16,54	0,000	-	-100,00
	Firma Toplamı	292,251	100	0,000	100	-100,00
Genel Toplam		269.325,069	100	289.046,755	100	7,32

Tablo 3.8: Şubat 2018 Döneminde Standardize LPG Satışlarının Dağıtıcılara Göre Dağılımı

Lisans Sahibinin Unvanı	Şubat 2018	
	Satış (ton)	Pay (%)
AYGAZ ANONİM ŞİRKETİ	1.423,281	38,72
ESGAZ LPG DAĞITIM SANAYİ VE TİCARET A.Ş.	528,855	14,39
İPRAGAZ ANONİM ŞİRKETİ	1.292,180	35,16
ŞANGAZ LPG AKARYAKIT ÜRÜNLERİ TARIM GIDA İNŞAAT SANAYİ VE TİCARET ANONİM ŞİRKETİ	431,310	11,73
TOPLAM	3.675,626	100

3.4. İllere Göre LPG Satışları

Tablo 3.9: Şubat 2018 Döneminde LPG Satışlarının İllere ve Ürün Türüne Göre Dağılımı

İl	Tüplü		Dökme		Otogaz		Toplam	
	Satış (ton)	Pay (%)	Satış (ton)	Pay (%)	Satış (ton)	Pay (%)	Satış (ton)	Pay (%)
ANKARA	2.125,963	3,89	305,635	2,68	26.757,348	12,00	29.188,946	10,10
İSTANBUL	4.605,410	8,43	1.658,532	14,56	19.430,216	8,71	25.694,158	8,89
İZMİR	5.002,860	9,16	3.653,067	32,07	11.705,964	5,25	20.361,891	7,04
ANTALYA	3.318,727	6,07	276,536	2,43	7.471,227	3,35	11.066,490	3,83
KONYA	1.878,062	3,44	38,191	0,34	9.058,047	4,06	10.974,300	3,80
ADANA	2.580,335	4,72	193,473	1,70	7.057,610	3,16	9.831,418	3,40
BURSA	1.210,742	2,22	134,210	1,18	6.940,185	3,11	8.285,137	2,87
MERSİN	2.252,129	4,12	119,268	1,05	5.814,750	2,61	8.186,147	2,83
MANİSA	1.640,434	3,00	78,080	0,69	5.833,460	2,62	7.551,974	2,61
GAZİANTEP	1.612,156	2,95	97,281	0,85	5.305,361	2,38	7.014,798	2,43
KOCAELİ	742,045	1,36	947,317	8,32	5.053,254	2,27	6.742,616	2,33
ŞANLIURFA	960,709	1,76	58,532	0,51	5.614,230	2,52	6.633,471	2,29
KAYSERİ	706,902	1,29	10,896	0,10	5.558,693	2,49	6.276,491	2,17
HATAY	1.855,893	3,40	102,418	0,90	4.095,681	1,84	6.053,992	2,09
SAKARYA	657,222	1,20	140,551	1,23	4.974,968	2,23	5.772,741	2,00
AYDIN	1.373,660	2,51	22,680	0,20	3.962,546	1,78	5.358,886	1,85
KAHRAMANMARAŞ	789,464	1,44	87,631	0,77	4.457,953	2,00	5.335,048	1,85
MUĞLA	1.369,976	2,51	96,979	0,85	3.863,632	1,73	5.330,587	1,84
DENİZLİ	1.031,598	1,89	33,809	0,30	4.242,951	1,90	5.308,358	1,84
BALIKESİR	1.103,957	2,02	86,902	0,76	3.938,276	1,77	5.129,135	1,77
SAMSUN	935,947	1,71	26,710	0,23	3.943,939	1,77	4.906,596	1,70
TEKİRDAĞ	717,364	1,31	1.423,439	12,50	1.767,734	0,79	3.908,537	1,35
AFYONKARAHİSAR	674,745	1,23	34,714	0,30	2.996,375	1,34	3.705,834	1,28
DİYARBAKIR	687,682	1,26	457,427	4,02	2.560,341	1,15	3.705,450	1,28
ESKİŞEHİR	311,410	0,57	81,911	0,72	2.652,102	1,19	3.045,423	1,05
KÜTAHYA	346,156	0,63	8,003	0,07	2.596,746	1,16	2.950,905	1,02
OSMANİYE	456,244	0,83	21,060	0,18	2.245,380	1,01	2.722,684	0,94
ÇORUM	287,668	0,53	6,540	0,06	2.410,105	1,08	2.704,313	0,94
ADIYAMAN	346,862	0,63	17,061	0,15	2.177,417	0,98	2.541,340	0,88
MALATYA	343,776	0,63	4,435	0,04	2.067,733	0,93	2.415,944	0,84
ZONGULDAK	590,667	1,08	11,639	0,10	1.778,546	0,80	2.380,852	0,82
TRABZON	934,487	1,71	68,448	0,60	1.270,412	0,57	2.273,347	0,79
ORDU	705,783	1,29	6,551	0,06	1.536,508	0,69	2.248,842	0,78
ÇANAKKALE	527,444	0,97	142,048	1,25	1.463,096	0,66	2.132,588	0,74
TOKAT	326,812	0,60	5,342	0,05	1.787,714	0,80	2.119,868	0,73
SİVAS	271,597	0,50	11,505	0,10	1.755,406	0,79	2.038,508	0,71
KIRIKKALE	176,056	0,32	26,072	0,23	1.799,301	0,81	2.001,429	0,69
ISPARTA	325,009	0,59	7,995	0,07	1.620,764	0,73	1.953,768	0,68
AKSARAY	214,495	0,39	16,494	0,14	1.681,731	0,75	1.912,720	0,66
YOZGAT	245,826	0,45	1,744	0,02	1.625,566	0,73	1.873,136	0,65

İl	Tüplü		Dökme		Otogaz		Toplam	
	Satış (ton)	Pay (%)	Satış (ton)	Pay (%)	Satış (ton)	Pay (%)	Satış (ton)	Pay (%)
KASTAMONU	328,362	0,60	14,367	0,13	1.473,389	0,66	1.816,118	0,63
UŞAK	258,467	0,47	4,588	0,04	1.536,849	0,69	1.799,904	0,62
DÜZCE	241,587	0,44	3,930	0,03	1.543,022	0,69	1.788,539	0,62
ELAZIĞ	340,548	0,62	29,655	0,26	1.380,561	0,62	1.750,764	0,61
AMASYA	191,282	0,35	5,650	0,05	1.488,943	0,67	1.685,875	0,58
ERZURUM	277,141	0,51	19,281	0,17	1.366,608	0,61	1.663,030	0,58
VAN	501,848	0,92	5,402	0,05	1.125,816	0,50	1.633,066	0,56
BOLU	179,474	0,33	59,669	0,52	1.381,129	0,62	1.620,272	0,56
BURDUR	201,677	0,37	16,058	0,14	1.382,150	0,62	1.599,885	0,55
NEVŞEHİR	144,504	0,26	146,504	1,29	1.249,860	0,56	1.540,868	0,53
GİRESUN	550,296	1,01	9,239	0,08	937,935	0,42	1.497,470	0,52
NİĞDE	110,446	0,20	7,593	0,07	1.296,240	0,58	1.414,279	0,49
MARDİN	336,074	0,62	30,163	0,26	1.045,202	0,47	1.411,439	0,49
EDİRNE	425,108	0,78	27,881	0,24	913,874	0,41	1.366,863	0,47
KIRKLARELİ	246,339	0,45	33,030	0,29	816,039	0,37	1.095,408	0,38
KARABÜK	143,675	0,26	63,461	0,56	884,506	0,40	1.091,642	0,38
KIRŞEHİR	105,590	0,19	5,930	0,05	924,933	0,41	1.036,453	0,36
KARAMAN	132,539	0,24	50,858	0,45	832,308	0,37	1.015,705	0,35
SİNOP	270,985	0,50	26,474	0,23	678,410	0,30	975,869	0,34
BATMAN	213,585	0,39	19,932	0,17	656,449	0,29	889,966	0,31
BARTIN	225,762	0,41	6,413	0,06	623,324	0,28	855,499	0,30
RİZE	302,258	0,55	8,490	0,07	500,512	0,22	811,260	0,28
ÇANKIRI	73,478	0,13	3,940	0,03	676,236	0,30	753,654	0,26
YALOVA	117,437	0,21	43,373	0,38	577,472	0,26	738,282	0,26
BİLECİK	96,272	0,18	42,779	0,38	588,569	0,26	727,620	0,25
AĞRI	190,456	0,35	6,670	0,06	530,249	0,24	727,375	0,25
ERZİNCAN	97,677	0,18	15,251	0,13	600,652	0,27	713,580	0,25
MUŞ	156,786	0,29	23,802	0,21	437,843	0,20	618,431	0,21
ŞIRNAK	366,474	0,67	23,548	0,21	198,506	0,09	588,528	0,20
BİTLİS	174,952	0,32	12,437	0,11	399,939	0,18	587,328	0,20
BİNGÖL	203,620	0,37	13,160	0,12	342,810	0,15	559,590	0,19
KİLİS	146,594	0,27	0,000	0,00	356,397	0,16	502,991	0,17
KARS	136,666	0,25	10,480	0,09	284,286	0,13	431,432	0,15
ARTVİN	197,312	0,36	24,040	0,21	171,765	0,08	393,117	0,14
SİİRT	123,356	0,23	11,051	0,10	248,034	0,11	382,441	0,13
IĞDIR	161,996	0,30	17,480	0,15	145,543	0,07	325,019	0,11
GÜMÜŞHANE	91,805	0,17	9,460	0,08	185,294	0,08	286,559	0,10
HAKKARİ	161,925	0,30	0,000	0,00	66,985	0,03	228,910	0,08
TUNCELİ	88,873	0,16	10,360	0,09	71,148	0,03	170,381	0,06
BAYBURT	21,360	0,04	4,240	0,04	133,935	0,06	159,535	0,06
ARDAHAN	66,165	0,12	3,440	0,03	83,535	0,04	153,140	0,05
TOPLAM	54.645,025	100	11.391,205	100	223.010,525	100	289.046,755	100

4. İller Bazında LPG Satışlarının Dağıtıcılara ve Ürün Türüne Göre Ayrıntılı Dağılımı

Tablo 4.1: Adana

Lisans Sahibinin Unvanı	Tüplü		Dökme		Otogaz		Toplam	
	Satış(ton)	Pay(%)	Satış(ton)	Pay(%)	Satış(ton)	Pay(%)	Satış(ton)	Pay(%)
AYGAZ A.Ş.	1.219,776	47,27	12,876	6,66	982,531	13,92	2.215,183	22,53
SHELL & TURCAS PETROL A.Ş.	0,000	0,00	0,000	0,00	1.129,962	16,01	1.129,962	11,49
MİLANGAZ LPG DAĞITIM TİC. VE SAN. A.Ş.	375,619	14,56	1,900	0,98	696,472	9,87	1.073,991	10,92
PETROL OFİSİ A.Ş.	0,000	0,00	0,000	0,00	1.039,013	14,72	1.039,013	10,57
YÜCEL GAZ SAN. VE TİC. A.Ş.	136,210	5,28	24,530	12,68	710,360	10,07	871,100	8,86
İPRAGAZ A.Ş.	626,786	24,29	136,397	70,50	52,628	0,75	815,811	8,30
BP PETROLLERİ A.Ş.	0,000	0,00	0,000	0,00	720,034	10,20	720,034	7,32
ERAGAZ PETROL ÜRÜNLERİ SAN. VE TİC. A.Ş.	0,000	0,00	0,000	0,00	245,391	3,48	245,391	2,50
AKPET GAZ A.Ş.	0,000	0,00	0,000	0,00	231,232	3,28	231,232	2,35
AYTEMİZ AKARYAKIT DAĞITIM A.Ş.	0,000	0,00	0,000	0,00	226,932	3,22	226,932	2,31
KADOOĞLU PETROLCÜLÜK TAŞ. TİC. SAN. İTH. VE İHR. A.Ş.	0,000	0,00	0,000	0,00	211,793	3,00	211,793	2,15
MARGAZ LPG DOLUM TEVZİİ TİC. VE SAN. A.Ş.	76,561	2,97	3,620	1,87	95,590	1,35	175,771	1,79
GÜVENAL GAZ SAN. VE TİC. A.Ş.	0,000	0,00	0,000	0,00	171,389	2,43	171,389	1,74
YILDIRIM PETROL TİCARET VE NAKLİYAT A.Ş.	0,000	0,00	0,000	0,00	146,968	2,08	146,968	1,49
YURTPET AKARYAKIT LPG DAĞ. PAZ. SAN. VE TİC. LTD. ŞTİ.	0,000	0,00	0,000	0,00	114,355	1,62	114,355	1,16
YENİ ULAŞLI GAZ LPG DOLUM DEPOLAMA OTOGAZ DAĞ. PAZ. NAK. İMALAT İTH. İHR. SAN. VE TİC. LTD. ŞTİ.	0,000	0,00	0,000	0,00	101,955	1,44	101,955	1,04
ERGAZ SAN. VE TİC. A.Ş.	93,726	3,63	0,000	0,00	0,000	0,00	93,726	0,95
TP PETROL DAĞITIM A.Ş.	0,000	0,00	0,000	0,00	71,073	1,01	71,073	0,72
TORSAN ORMAN SAN. VE TİC. LİMİTED ŞİRKETİ	50,127	1,94	0,000	0,00	0,000	0,00	50,127	0,51
TOTAL OIL TÜRKİYE A.Ş.	0,000	0,00	0,000	0,00	46,360	0,66	46,360	0,47
AKGAZ TİC. VE SAN. A.Ş.	0,000	0,00	0,000	0,00	28,040	0,40	28,040	0,29
EROL GAZ İNŞ. NAK. GIDA VE PETROL ÜRÜNLERİ OTO. SAN. VE TİC. A.Ş.	0,900	0,03	9,790	5,06	2,560	0,04	13,250	0,13
MAVİGÖL GAZ OTM.TEKSİNŞ.İLT.TUR.GID.EĞ SANAYİ TİCARET A.Ş.	0,000	0,00	0,000	0,00	8,200	0,12	8,200	0,08
KOÇGAZ DOLUM TESİSLERİ VE PETROL ÜRÜNLERİ, NAKLİYAT, OTOMOTİV, İNŞAAT, GIDA, İTHALAT, İHRACAK SAN. VE TİC. LİMİTED ŞİRKETİ	0,000	0,00	0,000	0,00	7,782	0,11	7,782	0,08

Lisans Sahibinin Unvanı	Tüplü		Dökme		Otogaz		Toplam	
	Satış(ton)	Pay(%)	Satış(ton)	Pay(%)	Satış(ton)	Pay(%)	Satış(ton)	Pay(%)
ŞİRİNGAZ PETROL ÜRÜNLERİ VE Tüp İMALAT SANAYİ TİCARET A.Ş.	0,000	0,00	0,000	0,00	7,360	0,10	7,360	0,07
ORALGAZ SAN. VE TİC. A.Ş.	0,000	0,00	0,000	0,00	5,130	0,07	5,130	0,05
HAS-GAZ LPG DAĞITIM VE METAL SANAYİ TİCARET A.Ş.	0,000	0,00	0,000	0,00	4,500	0,06	4,500	0,05
OFİSGAZ LPG PETROL TAŞIMACILIK İNŞAAT İTHALAT İHRACAT SANAYİ TİCARET A.Ş.	0,000	0,00	4,360	2,25	0,000	0,00	4,360	0,04
GÜNEŞ GAZ ULUSLARARASI NAKLİYAT TİC. VE SAN. A.Ş.	0,630	0,02	0,000	0,00	0,000	0,00	0,630	0,01
TOPLAM	2.580,335	100,00	193,473	100,00	7.057,610	100,00	9.831,418	100,00

Tablo 4.2: Adıyaman

Lisans Sahibinin Unvanı	Tüplü		Dökme		Otogaz		Toplam	
	Satış(ton)	Pay(%)	Satış(ton)	Pay(%)	Satış(ton)	Pay(%)	Satış(ton)	Pay(%)
AYGAZ A.Ş.	126,870	36,58	0,000	0,00	253,932	11,66	380,802	14,98
GÜVENAL GAZ SAN. VE TİC. A.Ş.	0,000	0,00	0,000	0,00	303,370	13,93	303,370	11,94
İPRAGAZ A.Ş.	90,397	26,06	0,000	0,00	177,049	8,13	267,446	10,52
YÜCEL GAZ SAN. VE TİC. A.Ş.	29,280	8,44	11,480	67,29	220,360	10,12	261,120	10,27
KOÇGAZ DOLUM TESİSLERİ VE PETROL ÜRÜNLERİ, NAKLİYAT, OTOMOTİV, İNŞAAT, GIDA, İTHALAT, İHRACAK SAN. VE TİC. LİMİTED ŞİRKETİ	0,000	0,00	0,000	0,00	208,174	9,56	208,174	8,19
ATA LİKİT PETROL GAZI VE PETROL ÜRÜNLERİ SANAYİ TİCARET LİMİTED ŞİRKETİ	8,716	2,51	0,000	0,00	164,240	7,54	172,956	6,81
MİLANGAZ LPG DAĞITIM TİC. VE SAN. A.Ş.	34,126	9,84	1,151	6,75	128,556	5,90	163,833	6,45
SURGAZ AKARYAKIT NAKLİYE SAN. VE TİC. LTD. ŞTİ.	0,000	0,00	0,000	0,00	112,220	5,15	112,220	4,42
GÜNEYGAZ LPG SAN. VE TİC. A.Ş.	55,379	15,97	0,000	0,00	23,540	1,08	78,919	3,11
ERAGAZ PETROL ÜRÜNLERİ SAN. VE TİC. A.Ş.	0,000	0,00	0,000	0,00	66,670	3,06	66,670	2,62
PETROL OFİSİ A.Ş.	0,000	0,00	0,000	0,00	62,684	2,88	62,684	2,47
KADOOĞLU PETROLÇÜLÜK TAŞ. TİC. SAN. İTH. VE İHR. A.Ş.	0,000	0,00	0,000	0,00	51,289	2,36	51,289	2,02
HÜRGAZ TİC. VE SAN. A.Ş.	0,000	0,00	0,000	0,00	46,990	2,16	46,990	1,85
COŞKUNAL GAZ NAKLİYAT İNŞAAT SANAYİ TİCARET A.Ş.	0,000	0,00	0,000	0,00	45,840	2,11	45,840	1,80
AKGAZ TİC. VE SAN. A.Ş.	0,000	0,00	0,000	0,00	42,360	1,95	42,360	1,67
YAMAN GAZ TİC. VE SAN. A.Ş.	0,000	0,00	0,000	0,00	42,290	1,94	42,290	1,66
SHELL & TURCAS PETROL A.Ş.	0,000	0,00	0,000	0,00	41,657	1,91	41,657	1,64
EROL GAZ İNŞ. NAK. GIDA VE PETROL ÜRÜNLERİ OTO. SAN. VE TİC. A.Ş.	0,000	0,00	4,430	25,97	32,850	1,51	37,280	1,47
MAVİGÖL GAZ OTM.TEKSİNŞ.İLT.TUR.GID.EĞ SANAYİ TİCARET A.Ş.	2,094	0,60	0,000	0,00	33,480	1,54	35,574	1,40
AYTEMİZ AKARYAKIT DAĞITIM A.Ş.	0,000	0,00	0,000	0,00	34,699	1,59	34,699	1,37
BP PETROLLERİ A.Ş.	0,000	0,00	0,000	0,00	24,142	1,11	24,142	0,95
AKPET GAZ A.Ş.	0,000	0,00	0,000	0,00	20,536	0,94	20,536	0,81
YILDIRIM PETROL TİCARET VE NAKLİYAT A.Ş.	0,000	0,00	0,000	0,00	15,396	0,71	15,396	0,61
TP PETROL DAĞITIM A.Ş.	0,000	0,00	0,000	0,00	11,689	0,54	11,689	0,46
YURTPET AKARYAKIT LPG DAĞ. PAZ. SAN. VE TİC. LTD. ŞTİ.	0,000	0,00	0,000	0,00	11,398	0,52	11,398	0,45
GESAN YATIRIM VE TİCARET A.Ş.	0,000	0,00	0,000	0,00	2,006	0,09	2,006	0,08
TOPLAM	346,862	100,00	17,061	100,00	2.177,417	100,00	2.541,340	100,00

Tablo 4.3: Afyonkarahisar

Lisans Sahibinin Unvanı	Tüplü		Dökme		Otogaz		Toplam	
	Satış(ton)	Pay(%)	Satış(ton)	Pay(%)	Satış(ton)	Pay(%)	Satış(ton)	Pay(%)
AYGAZ A.Ş.	306,092	45,36	12,042	34,69	977,055	32,61	1.295,189	34,95
MİLANGAZ LPG DAĞITIM TİC. VE SAN. A.Ş.	184,089	27,28	0,000	0,00	223,366	7,45	407,455	10,99
YURTPET AKARYAKIT LPG DAĞ. PAZ. SAN. VE TİC. LTD. ŞTİ.	0,000	0,00	0,000	0,00	305,994	10,21	305,994	8,26
İPRAGAZ A.Ş.	148,587	22,02	22,192	63,93	82,933	2,77	253,712	6,85
SHELL & TURCAS PETROL A.Ş.	0,000	0,00	0,000	0,00	221,212	7,38	221,212	5,97
GÜVENAL GAZ SAN. VE TİC. A.Ş.	0,000	0,00	0,000	0,00	203,874	6,80	203,874	5,50
PETROL OFİSİ A.Ş.	0,000	0,00	0,000	0,00	183,564	6,13	183,564	4,95
BP PETROLLERİ A.Ş.	0,000	0,00	0,000	0,00	140,453	4,69	140,453	3,79
AYTEMİZ AKARYAKIT DAĞITIM A.Ş.	0,000	0,00	0,000	0,00	120,137	4,01	120,137	3,24
GESAN YATIRIM VE TİCARET A.Ş.	0,000	0,00	0,000	0,00	80,969	2,70	80,969	2,18
TOTAL OIL TÜRKİYE A.Ş.	0,000	0,00	0,000	0,00	78,472	2,62	78,472	2,12
HÜRGAZ TİC. VE SAN. A.Ş.	0,000	0,00	0,000	0,00	72,410	2,42	72,410	1,95
EUROPETGAZ LPG DAĞITIM TAŞIMACILIK SAN. VE TİC. A.Ş.	0,000	0,00	0,000	0,00	48,365	1,61	48,365	1,31
AKPET GAZ A.Ş.	0,000	0,00	0,000	0,00	36,968	1,23	36,968	1,00
GÜNEYGAZ LPG SAN. VE TİC. A.Ş.	0,000	0,00	0,000	0,00	33,490	1,12	33,490	0,90
HABAŞ PETROL ÜRÜNLERİ SAN. VE TİC. A.Ş.	0,000	0,00	0,000	0,00	33,210	1,11	33,210	0,90
TURKUAZ PETROL ÜRÜNLERİ A.Ş.	0,000	0,00	0,000	0,00	25,740	0,86	25,740	0,69
ERGAZ SAN. VE TİC. A.Ş.	25,617	3,80	0,000	0,00	0,000	0,00	25,617	0,69
KADOOĞLU PETROLÇÜLÜK TAŞ. TİC. SAN. İTH. VE İHR. A.Ş.	0,000	0,00	0,000	0,00	25,426	0,85	25,426	0,69
YILDIRIM PETROL TİCARET VE NAKLİYAT A.Ş.	0,000	0,00	0,000	0,00	25,217	0,84	25,217	0,68
TP PETROL DAĞITIM A.Ş.	0,000	0,00	0,000	0,00	19,718	0,66	19,718	0,53
KOÇGAZ DOLUM TESİSLERİ VE PETROL ÜRÜNLERİ, NAKLİYAT, OTOMOTİV, İNŞAAT, GIDA, İTHALAT, İHRACAK SAN. VE TİC. LİMİTED ŞİRKETİ	0,000	0,00	0,000	0,00	17,460	0,58	17,460	0,47
ORALGAZ SAN. VE TİC. A.Ş.	0,000	0,00	0,000	0,00	16,512	0,55	16,512	0,45
GÜNEŞ GAZ ULUSLARARASI NAKLİYAT TİC. VE SAN. A.Ş.	7,680	1,14	0,000	0,00	0,000	0,00	7,680	0,21
KONGAZ PETROL ÜRÜNLERİ PAZARLAMA SAN. VE TİC. A.Ş.	2,680	0,40	0,480	1,38	4,340	0,14	7,500	0,20

Lisans Sahibinin Unvanı	Tüplü		Dökme		Otogaz		Toplam	
	Satış(ton)	Pay(%)	Satış(ton)	Pay(%)	Satış(ton)	Pay(%)	Satış(ton)	Pay(%)
MRMAY PETROL VE PETROL ÜRÜLERİ LPG DAĞITIM TAŞIMACILIK GIDA SAN. VE TİC. A.Ş.	0,000	0,00	0,000	0,00	7,000	0,23	7,000	0,19
TRABZONGAZ LPG SANAYİ NAKLİYAT VE TİCARET A.Ş.	0,000	0,00	0,000	0,00	4,910	0,16	4,910	0,13
GAZPA AKARYAKIT TARIM GIDA VE HAYVANCILIK ÜRÜNLERİ PAZARLAMA SAN. VE TİC. LİMİTED ŞİRKETİ	0,000	0,00	0,000	0,00	4,480	0,15	4,480	0,12
SURGAZ AKARYAKIT NAKLİYE SAN. VE TİC. LTD. ŞTİ.	0,000	0,00	0,000	0,00	3,100	0,10	3,100	0,08
TOPLAM	674,745	100,00	34,714	100,00	2.996,375	100,00	3.705,834	100,00

Tablo 4.4: Ağrı

Lisans Sahibinin Unvanı	Tüplü		Dökme		Otogaz		Toplam	
	Satış(ton)	Pay(%)	Satış(ton)	Pay(%)	Satış(ton)	Pay(%)	Satış(ton)	Pay(%)
YURTPET AKARYAKIT LPG DAĞ. PAZ. SAN. VE TİC. LTD. ŞTİ.	0,000	0,00	0,000	0,00	142,875	26,94	142,875	19,64
AYGAZ A.Ş.	57,812	30,35	0,000	0,00	52,550	9,91	110,362	15,17
İPRAGAZ A.Ş.	86,867	45,61	6,670	100,00	13,282	2,50	106,819	14,69
PETROL OFİSİ A.Ş.	0,000	0,00	0,000	0,00	55,751	10,51	55,751	7,66
MİLANGAZ LPG DAĞITIM TİC. VE SAN. A.Ş.	28,649	15,04	0,000	0,00	20,484	3,86	49,133	6,75
HÜRGAZ TİC. VE SAN. A.Ş.	0,000	0,00	0,000	0,00	40,680	7,67	40,680	5,59
OFİSGAZ LPG PETROL TAŞIMACILIK İNŞAAT İTHALAT İHRACAT SANAYİ TİCARET A.Ş.	0,000	0,00	0,000	0,00	40,200	7,58	40,200	5,53
AYTEMİZ AKARYAKIT DAĞITIM A.Ş.	0,000	0,00	0,000	0,00	37,292	7,03	37,292	5,13
ENERJİ GAZ A.Ş.	0,000	0,00	0,000	0,00	25,610	4,83	25,610	3,52
KADOOĞLU PETROLÇÜLÜK TAŞ. TİC. SAN. İTH. VE İHR. A.Ş.	0,000	0,00	0,000	0,00	20,300	3,83	20,300	2,79
AKPET GAZ A.Ş.	0,000	0,00	0,000	0,00	17,815	3,36	17,815	2,45
ERGAZ SAN. VE TİC. A.Ş.	17,128	8,99	0,000	0,00	0,000	0,00	17,128	2,35
ÇELEBİ GAZ DOLUM ÜNİTESİ PETROL ÜRÜNLERİ NAKLİYE MOTORLU TAŞIT VE OTO GAZ MONTAJ OTO PARÇA SAN. VE TİC. A.Ş.	0,000	0,00	0,000	0,00	15,660	2,95	15,660	2,15
NARGAZ LPG DOLUM TEVZİİ İNŞAAT SAN. VE TİC. A.Ş.	0,000	0,00	0,000	0,00	13,770	2,60	13,770	1,89
YILDIRIM PETROL TİCARET VE NAKLİYAT A.Ş.	0,000	0,00	0,000	0,00	13,360	2,52	13,360	1,84
SURGAZ AKARYAKIT NAKLİYE SAN. VE TİC. LTD. ŞTİ.	0,000	0,00	0,000	0,00	6,310	1,19	6,310	0,87
ORALGAZ SAN. VE TİC. A.Ş.	0,000	0,00	0,000	0,00	6,220	1,17	6,220	0,86
ARGAZ LPG DOLUM TEVZİİ İNŞAAT SAN. VE TİC. A.Ş.	0,000	0,00	0,000	0,00	4,070	0,77	4,070	0,56
EROL GAZ İNŞ. NAK. GIDA VE PETROL ÜRÜNLERİ OTO. SAN. VE TİC. A.Ş.	0,000	0,00	0,000	0,00	4,020	0,76	4,020	0,55
TOPLAM	190,456	100,00	6,670	100,00	530,249	100,00	727,375	100,00

Tablo 4.5: Aksaray

Lisans Sahibinin Unvanı	Tüplü		Dökme		Otogaz		Toplam	
	Satış(ton)	Pay(%)	Satış(ton)	Pay(%)	Satış(ton)	Pay(%)	Satış(ton)	Pay(%)
AYGAZ A.Ş.	99,364	46,32	1,700	10,31	202,952	12,07	304,016	15,89
ANADOLUGAZ TİC. VE SAN. A.Ş.	9,060	4,22	0,000	0,00	188,020	11,18	197,080	10,30
SHELL & TURCAS PETROL A.Ş.	0,000	0,00	0,000	0,00	191,687	11,40	191,687	10,02
BP PETROLLERİ A.Ş.	0,000	0,00	0,000	0,00	150,709	8,96	150,709	7,88
MİLANGAZ LPG DAĞITIM TİC. VE SAN. A.Ş.	35,115	16,37	0,000	0,00	114,042	6,78	149,157	7,80
PETROL OFİSİ A.Ş.	1,360	0,63	0,000	0,00	114,900	6,83	116,260	6,08
GÜVENAL GAZ SAN. VE TİC. A.Ş.	0,000	0,00	0,000	0,00	105,346	6,26	105,346	5,51
İPRAGAZ A.Ş.	45,433	21,18	14,794	89,69	38,481	2,29	98,708	5,16
YURTPET AKARYAKIT LPG DAĞ. PAZ. SAN. VE TİC. LTD. ŞTİ.	0,000	0,00	0,000	0,00	96,392	5,73	96,392	5,04
TP PETROL DAĞITIM A.Ş.	0,000	0,00	0,000	0,00	91,363	5,43	91,363	4,78
ORALGAZ SAN. VE TİC. A.Ş.	0,000	0,00	0,000	0,00	81,324	4,84	81,324	4,25
YÜCEL GAZ SAN. VE TİC. A.Ş.	0,000	0,00	0,000	0,00	64,900	3,86	64,900	3,39
YILDIRIM PETROL TİCARET VE NAKLİYAT A.Ş.	0,000	0,00	0,000	0,00	31,958	1,90	31,958	1,67
GAZPA AKARYAKIT TARIM GIDA VE HAYVANCILIK ÜRÜNLERİ PAZARLAMA SAN. VE TİC. LİMİTED ŞİRKE-Tİ	0,000	0,00	0,000	0,00	28,900	1,72	28,900	1,51
KADOOĞLU PETROLCÜLÜK TAŞ. TİC. SAN. İTH. VE İHR. A.Ş.	0,000	0,00	0,000	0,00	28,181	1,68	28,181	1,47
KONGAZ PETROL ÜRÜNLERİ PAZARLAMA SAN. VE TİC. A.Ş.	0,000	0,00	0,000	0,00	26,580	1,58	26,580	1,39
MRMAY PETROL VE PETROL ÜRÜNLERİ LPG DAĞITIM TAŞIMACILIK GIDA SAN. VE TİC. A.Ş.	0,000	0,00	0,000	0,00	25,040	1,49	25,040	1,31
ERGAZ SAN. VE TİC. A.Ş.	24,163	11,27	0,000	0,00	0,000	0,00	24,163	1,26
KALELİ BEST GAZ İNŞ. NAK. SAN. VE TİC. LTD. ŞTİ.	0,000	0,00	0,000	0,00	19,280	1,15	19,280	1,01
AYTEMİZ AKARYAKIT DAĞITIM A.Ş.	0,000	0,00	0,000	0,00	17,671	1,05	17,671	0,92
TOTAL OIL TÜRKİYE A.Ş.	0,000	0,00	0,000	0,00	14,383	0,86	14,383	0,75
SURGAZ AKARYAKIT NAKLİYE SAN. VE TİC. LTD. ŞTİ.	0,000	0,00	0,000	0,00	13,630	0,81	13,630	0,71
HÜRGAZ TİC. VE SAN. A.Ş.	0,000	0,00	0,000	0,00	13,500	0,80	13,500	0,71
MAVİGÖL GAZ OTM.TEKSİNŞ.İLT.TUR.GID.EĞ SANAYİ TİCARET A.Ş.	0,000	0,00	0,000	0,00	6,260	0,37	6,260	0,33
HABAŞ PETROL ÜRÜNLERİ SAN. VE TİC. A.Ş.	0,000	0,00	0,000	0,00	6,130	0,36	6,130	0,32
AKPET GAZ A.Ş.	0,000	0,00	0,000	0,00	4,040	0,24	4,040	0,21
MARGAZ LPG DOLUM TEVZİİ TİC. VE SAN. A.Ş.	0,000	0,00	0,000	0,00	4,002	0,24	4,002	0,21
GÜNEYGAZ LPG SAN. VE TİC. A.Ş.	0,000	0,00	0,000	0,00	2,060	0,12	2,060	0,11
TOPLAM	214,495	100,00	16,494	100,00	1.681,731	100,00	1.912,720	100,00

Tablo 4.6: Amasya

Lisans Sahibinin Unvanı	Tüplü		Dökme		Otogaz		Toplam	
	Satış(ton)	Pay(%)	Satış(ton)	Pay(%)	Satış(ton)	Pay(%)	Satış(ton)	Pay(%)
AYGAZ A.Ş.	54,683	28,59	0,976	17,27	161,146	10,82	216,805	12,86
GAZPA AKARYAKIT TARIM GIDA VE HAYVANCILIK ÜRÜNLERİ PAZARLAMA SAN. VE TİC. LİMİTED ŞİRKETİ	2,713	1,42	0,680	12,04	134,010	9,00	137,403	8,15
PETROL OFİSİ A.Ş.	0,000	0,00	0,000	0,00	136,866	9,19	136,866	8,12
YILDIRIM PETROL TİCARET VE NAKLİYAT A.Ş.	0,000	0,00	0,000	0,00	128,711	8,64	128,711	7,63
GESAN YATIRIM VE TİCARET A.Ş.	9,765	5,11	0,000	0,00	103,819	6,97	113,584	6,74
İPRAGAZ A.Ş.	54,335	28,41	2,354	41,66	52,064	3,50	108,753	6,45
YURTPET AKARYAKIT LPG DAĞ. PAZ. SAN. VE TİC. LTD. ŞTİ.	0,000	0,00	0,000	0,00	87,362	5,87	87,362	5,18
SHELL & TURCAS PETROL A.Ş.	0,000	0,00	0,000	0,00	77,906	5,23	77,906	4,62
MRMAY PETROL VE PETROL ÜRÜNLERİ LPG DAĞITIM TAŞIMACILIK GIDA SAN. VE TİC. A.Ş.	0,000	0,00	0,000	0,00	69,190	4,65	69,190	4,10
AKGAZ TİC. VE SAN. A.Ş.	2,115	1,11	0,620	10,97	62,900	4,22	65,635	3,89
AYTEMİZ AKARYAKIT DAĞITIM A.Ş.	0,000	0,00	0,000	0,00	65,599	4,41	65,599	3,89
TP PETROL DAĞITIM A.Ş.	0,000	0,00	0,000	0,00	63,636	4,27	63,636	3,77
HÜRGAZ TİC. VE SAN. A.Ş.	1,440	0,75	0,000	0,00	57,340	3,85	58,780	3,49
AKPET GAZ A.Ş.	0,000	0,00	0,000	0,00	53,590	3,60	53,590	3,18
KALELİ BEST GAZ İNŞ. NAK. SAN. VE TİC. LTD. ŞTİ.	0,000	0,00	0,000	0,00	52,532	3,53	52,532	3,12
MİLANGAZ LPG DAĞITIM TİC. VE SAN. A.Ş.	30,617	16,01	0,000	0,00	19,195	1,29	49,812	2,95
GÜVENAL GAZ SAN. VE TİC. A.Ş.	0,000	0,00	0,000	0,00	42,923	2,88	42,923	2,55
TOTAL OIL TÜRKİYE A.Ş.	0,000	0,00	0,000	0,00	40,538	2,72	40,538	2,40
TRABZONGAZ LPG SANAYİ NAKLİYAT VE TİCARET A.Ş.	0,000	0,00	1,020	18,05	29,820	2,00	30,840	1,83
ORALGAZ SAN. VE TİC. A.Ş.	0,000	0,00	0,000	0,00	29,347	1,97	29,347	1,74
AKÇAGAZ PETROL ÜRÜNLERİ SAN. VE TİC. A.Ş.	21,360	11,17	0,000	0,00	0,000	0,00	21,360	1,27
BP PETROLLERİ A.Ş.	0,000	0,00	0,000	0,00	16,829	1,13	16,829	1,00
HABAŞ PETROL ÜRÜNLERİ SAN. VE TİC. A.Ş.	8,978	4,69	0,000	0,00	0,000	0,00	8,978	0,53
ERGAZ SAN. VE TİC. A.Ş.	4,946	2,59	0,000	0,00	0,000	0,00	4,946	0,29
ERAGAZ PETROL ÜRÜNLERİ SAN. VE TİC. A.Ş.	0,000	0,00	0,000	0,00	3,620	0,24	3,620	0,21
GÜNEŞ GAZ ULUSLARARASI NAKLİYAT TİC. VE SAN. A.Ş.	0,330	0,17	0,000	0,00	0,000	0,00	0,330	0,02
TOPLAM	191,282	100,00	5,650	100,00	1.488,943	100,00	1.685,875	100,00

Tablo 4.7: Ankara

Lisans Sahibinin Unvanı	Tüplü		Dökme		Otogaz		Toplam	
	Satış(ton)	Pay(%)	Satış(ton)	Pay(%)	Satış(ton)	Pay(%)	Satış(ton)	Pay(%)
AYGAZ A.Ş.	853,771	40,16	91,212	29,84	7.882,310	29,46	8.827,293	30,24
SHELL & TURCAS PETROL A.Ş.	0,000	0,00	0,000	0,00	3.939,189	14,72	3.939,189	13,50
PETROL OFİSİ A.Ş.	0,000	0,00	0,000	0,00	3.537,598	13,22	3.537,598	12,12
MİLANGAZ LPG DAĞITIM TİC. VE SAN. A.Ş.	345,038	16,23	29,437	9,63	2.456,358	9,18	2.830,833	9,70
BP PETROLLERİ A.Ş.	0,000	0,00	0,000	0,00	1.942,952	7,26	1.942,952	6,66
İPRAGAZ A.Ş.	699,070	32,88	173,000	56,60	528,911	1,98	1.400,981	4,80
KADOOĞLU PETROLCÜLÜK TAŞ. TİC. SAN. İTH. VE İHR. A.Ş.	0,000	0,00	0,000	0,00	1.024,800	3,83	1.024,800	3,51
GÜVENAL GAZ SAN. VE TİC. A.Ş.	0,000	0,00	1,586	0,52	812,070	3,03	813,656	2,79
AYTEMİZ AKARYAKIT DAĞITIM A.Ş.	0,000	0,00	0,000	0,00	634,466	2,37	634,466	2,17
HABAŞ PETROL ÜRÜNLERİ SAN. VE TİC. A.Ş.	18,622	0,88	3,160	1,03	563,230	2,10	585,012	2,00
KALEGAZ PETROL ÜRÜNLERİ TİC. VE SAN. A.Ş.	57,645	2,71	0,000	0,00	525,900	1,97	583,545	2,00
AKPET GAZ A.Ş.	0,000	0,00	0,000	0,00	547,987	2,05	547,987	1,88
TP PETROL DAĞITIM A.Ş.	0,000	0,00	0,000	0,00	531,997	1,99	531,997	1,82
TOTAL OIL TÜRKİYE A.Ş.	0,000	0,00	0,000	0,00	501,038	1,87	501,038	1,72
ECOGAZ LPG DAĞITIM A.Ş.	0,000	0,00	0,000	0,00	277,022	1,04	277,022	0,95
MRMAY PETROL VE PETROL ÜRÜLERİ LPG DAĞITIM TAŞIMACILIK GIDA SAN. VE TİC. A.Ş.	0,000	0,00	0,000	0,00	229,880	0,86	229,880	0,79
ADAGAZ LPG AKARYAKIT VE MADENİ YAĞLAR DEPOLAMA PAZARLAMA SAN. VE TİC. A.Ş.	132,750	6,24	0,000	0,00	63,160	0,24	195,910	0,67
TERMOPET AKARYAKIT NAKLİYAT VE TİCARET LİMİTED ŞİRKETİ	0,000	0,00	0,000	0,00	155,925	0,58	155,925	0,53
JETGAZ PETROL ÜRÜNLERİ SANAYİ VE TİC.AŞ.	0,000	0,00	0,000	0,00	115,120	0,43	115,120	0,39
YILDIRIM PETROL TİCARET VE NAKLİYAT A.Ş.	0,000	0,00	0,000	0,00	90,658	0,34	90,658	0,31
GESAN YATIRIM VE TİCARET A.Ş.	0,000	0,00	0,000	0,00	90,565	0,34	90,565	0,31
GÜNEYGAZ LPG SAN. VE TİC. A.Ş.	0,000	0,00	0,000	0,00	79,780	0,30	79,780	0,27
KALELİ BEST GAZ İNŞ. NAK. SAN. VE TİC. LTD. ŞTİ.	0,000	0,00	0,000	0,00	71,420	0,27	71,420	0,24
GAZPA AKARYAKIT TARIM GIDA VE HAYVANCILIK ÜRÜNLERİ PAZARLAMA SAN. VE TİC. LİMİTED ŞİRKETİ	0,000	0,00	0,000	0,00	35,770	0,13	35,770	0,12
ANADOLUGAZ TİC. VE SAN. A.Ş.	2,540	0,12	0,000	0,00	22,940	0,09	25,480	0,09

Lisans Sahibinin Unvanı	Tüplü		Dökme		Otogaz		Toplam	
	Satış(ton)	Pay(%)	Satış(ton)	Pay(%)	Satış(ton)	Pay(%)	Satış(ton)	Pay(%)
HÜRGAZ TİC. VE SAN. A.Ş.	0,000	0,00	0,000	0,00	23,430	0,09	23,430	0,08
AKGAZ TİC. VE SAN. A.Ş.	0,000	0,00	0,000	0,00	21,000	0,08	21,000	0,07
YURTPET AKARYAKIT LPG DAĞ. PAZ. SAN. VE TİC. LTD. ŞTİ.	0,000	0,00	0,000	0,00	17,849	0,07	17,849	0,06
ERGAZ SAN. VE TİC. A.Ş.	16,527	0,78	0,000	0,00	0,000	0,00	16,527	0,06
YÜCEL GAZ SAN. VE TİC. A.Ş.	0,000	0,00	0,000	0,00	12,600	0,05	12,600	0,04
ORALGAZ SAN. VE TİC. A.Ş.	0,000	0,00	0,000	0,00	12,533	0,05	12,533	0,04
STAR SIVILAŞTIRILMIŞ GAZLAR DAĞITIM VE PAZARLAMA A.Ş.	0,000	0,00	0,000	0,00	8,890	0,03	8,890	0,03
ULUSGAZ PETROL VE PETROL ÜRÜNLERİ NAKLİYE SAN. VE TİC. LİMİTED ŞİRKE-Tİ	0,000	0,00	5,500	1,80	0,000	0,00	5,500	0,02
GÜNEŞ GAZ ULUSLARARASI NAKLİYAT TİC. VE SAN. A.Ş.	0,000	0,00	1,740	0,57	0,000	0,00	1,740	0,01
TOPLAM	2.125,963	100,00	305,635	100,00	26.757,348	100,00	29.188,946	100,00

Tablo 4.8: Antalya

Lisans Sahibinin Unvanı	Tüplü		Dökme		Otogaz		Toplam	
	Satış(ton)	Pay(%)	Satış(ton)	Pay(%)	Satış(ton)	Pay(%)	Satış(ton)	Pay(%)
AYGAZ A.Ş.	1.461,974	44,05	93,744	33,90	1.746,778	23,38	3.302,496	29,84
İPRAGAZ A.Ş.	1.012,713	30,52	88,510	32,01	285,714	3,82	1.386,937	12,53
MİLANGAZ LPG DAĞITIM TİC. VE SAN. A.Ş.	422,171	12,72	0,000	0,00	757,699	10,14	1.179,870	10,66
PETROL OFİSİ A.Ş.	0,000	0,00	0,000	0,00	1.062,310	14,22	1.062,310	9,60
SHELL & TURCAS PETROL A.Ş.	0,000	0,00	0,000	0,00	804,428	10,77	804,428	7,27
AYTEMİZ AKARYAKIT DAĞITIM A.Ş.	0,000	0,00	0,000	0,00	692,802	9,27	692,802	6,26
BP PETROLLERİ A.Ş.	0,000	0,00	0,000	0,00	470,174	6,29	470,174	4,25
ANTGAZ LİKİT PETROL GAZI SAN. VE TİC. LİMİTED ŞİRKETİ	157,898	4,76	20,650	7,47	143,840	1,93	322,388	2,91
TOTAL OIL TÜRKİYE A.Ş.	0,000	0,00	0,000	0,00	249,776	3,34	249,776	2,26
YURTPET AKARYAKIT LPG DAĞ. PAZ. SAN. VE TİC. LTD. ŞTİ.	0,000	0,00	0,000	0,00	246,421	3,30	246,421	2,23
AKPET GAZ A.Ş.	0,000	0,00	0,880	0,32	226,657	3,03	227,537	2,06
GESAN YATIRIM VE TİCARET A.Ş.	0,000	0,00	0,000	0,00	195,684	2,62	195,684	1,77
TP PETROL DAĞITIM A.Ş.	0,000	0,00	0,000	0,00	170,540	2,28	170,540	1,54
KONGAZ PETROL ÜRÜNLERİ PAZARLAMA SAN. VE TİC. A.Ş.	156,452	4,71	3,430	1,24	2,900	0,04	162,782	1,47
ERGAZ SAN. VE TİC. A.Ş.	88,039	2,65	0,000	0,00	0,000	0,00	88,039	0,80
GÜVENAL GAZ SAN. VE TİC. A.Ş.	0,000	0,00	0,000	0,00	85,578	1,15	85,578	0,77
KALELİ BEST GAZ İNŞ. NAK. SAN. VE TİC. LTD. ŞTİ.	0,000	0,00	0,000	0,00	77,940	1,04	77,940	0,70
OFİSGAZ LPG PETROL TAŞIMACILIK İNŞAAT İTHALAT İHRACAT SANAYİ TİCARET A.Ş.	0,000	0,00	22,572	8,16	40,000	0,54	62,572	0,57
TERMOPET AKARYAKIT NAKLİYAT VE TİCARET LİMİTED ŞİRKETİ	0,000	0,00	0,000	0,00	48,078	0,64	48,078	0,43
KOÇGAZ DOLUM TESİSLERİ VE PETROL ÜRÜNLERİ, NAKLİYAT, OTOMOTİV, İNŞAAT, GIDA, İTHALAT, İHRACAK SAN. VE TİC. LİMİTED ŞİRKETİ	0,000	0,00	0,000	0,00	47,250	0,63	47,250	0,43
ÇELEBİ GAZ DOLUM ÜNİTESİ PETROL ÜRÜNLERİ NAKLİYE MOTORLU TAŞIT VE OTO GAZ MONTAJ OTO PARÇA SAN. VE TİC. A.Ş.	0,000	0,00	39,410	14,25	0,000	0,00	39,410	0,36
ERAGAZ PETROL ÜRÜNLERİ SAN. VE TİC. A.Ş.	0,000	0,00	0,000	0,00	36,780	0,49	36,780	0,33
HÜRGAZ TİC. VE SAN. A.Ş.	0,000	0,00	0,000	0,00	27,500	0,37	27,500	0,25
HABAŞ PETROL ÜRÜNLERİ SAN. VE TİC. A.Ş.	19,480	0,59	0,000	0,00	0,000	0,00	19,480	0,18
TURKUAZ PETROL ÜRÜNLERİ A.Ş.	0,000	0,00	0,000	0,00	17,190	0,23	17,190	0,16
ANADOLUGAZ TİC. VE SAN. A.Ş.	0,000	0,00	3,090	1,12	10,780	0,14	13,870	0,13
KADOOĞLU PETROLCÜLÜK TAŞ. TİC. SAN. İTH. VE İHR. A.Ş.	0,000	0,00	0,000	0,00	12,068	0,16	12,068	0,11

Lisans Sahibinin Unvanı	Tüplü		Dökme		Otogaz		Toplam	
	Satış(ton)	Pay(%)	Satış(ton)	Pay(%)	Satış(ton)	Pay(%)	Satış(ton)	Pay(%)
ARGAZ LPG DOLUM TEVZİİ İNŞAAT SAN. VE TİC. A.Ş.	0,000	0,00	0,000	0,00	9,150	0,12	9,150	0,08
MAVİGÖL GAZ OTM.TEKSİNŞ.İLT.TUR.GID.EĞ SANAYİ TİCARET A.Ş.	0,000	0,00	4,250	1,54	0,000	0,00	4,250	0,04
YILDIRIM PETROL TİCARET VE NAKLİYAT A.Ş.	0,000	0,00	0,000	0,00	3,190	0,04	3,190	0,03
TOPLAM	3.318,727	100,00	276,536	100,00	7.471,227	100,00	11.066,490	100,00

Tablo 4.9: Ardahan

Lisans Sahibinin Unvanı	Tüplü		Dökme		Otogaz		Toplam	
	Satış(ton)	Pay(%)	Satış(ton)	Pay(%)	Satış(ton)	Pay(%)	Satış(ton)	Pay(%)
AYGAZ A.Ş.	25,817	39,02	0,000	0,00	32,408	38,80	58,225	38,02
İPRAGAZ A.Ş.	29,658	44,82	1,440	41,86	14,260	17,07	45,358	29,62
MİLANGAZ LPG DAĞITIM TİC. VE SAN. A.Ş.	8,850	13,38	0,000	0,00	8,551	10,24	17,401	11,36
PETROL OFİSİ A.Ş.	0,000	0,00	0,000	0,00	10,551	12,63	10,551	6,89
AYTEMİZ AKARYAKIT DAĞITIM A.Ş.	0,000	0,00	0,000	0,00	9,512	11,39	9,512	6,21
AKPET GAZ A.Ş.	0,000	0,00	0,000	0,00	8,253	9,88	8,253	5,39
ERGAZ SAN. VE TİC. A.Ş.	1,840	2,78	2,000	58,14	0,000	0,00	3,840	2,51
TOPLAM	66,165	100,00	3,440	100,00	83,535	100,00	153,140	100,00

Tablo 4.10: Artvin

Lisans Sahibinin Unvanı	Tüplü		Dökme		Otogaz		Toplam	
	Satış(ton)	Pay(%)	Satış(ton)	Pay(%)	Satış(ton)	Pay(%)	Satış(ton)	Pay(%)
AYGAZ A.Ş.	91,443	46,34	0,000	0,00	18,814	10,95	110,257	28,05
PETROL OFİSİ A.Ş.	0,000	0,00	0,000	0,00	83,419	48,57	83,419	21,22
İPRAGAZ A.Ş.	73,178	37,09	0,000	0,00	0,000	0,00	73,178	18,61
TRABZONGAZ LPG SANAYİ NAKLİYAT VE TİCARET A.Ş.	0,000	0,00	24,040	100,00	6,440	3,75	30,480	7,75
MİLANGAZ LPG DAĞITIM TİC. VE SAN. A.Ş.	29,826	15,12	0,000	0,00	0,000	0,00	29,826	7,59
SHELL & TURCAS PETROL A.Ş.	0,000	0,00	0,000	0,00	14,201	8,27	14,201	3,61
YURTPET AKARYAKIT LPG DAĞ. PAZ. SAN. VE TİC. LTD. ŞTİ.	0,000	0,00	0,000	0,00	14,038	8,17	14,038	3,57
AKPET GAZ A.Ş.	0,000	0,00	0,000	0,00	13,225	7,70	13,225	3,36
AYTEMİZ AKARYAKIT DAĞITIM A.Ş.	0,000	0,00	0,000	0,00	12,678	7,38	12,678	3,22
KALELİ BEST GAZ İNŞ. NAK. SAN. VE TİC. LTD. ŞTİ.	0,000	0,00	0,000	0,00	5,300	3,09	5,300	1,35
TP PETROL DAĞITIM A.Ş.	0,000	0,00	0,000	0,00	3,650	2,12	3,650	0,93
ERGAZ SAN. VE TİC. A.Ş.	2,865	1,45	0,000	0,00	0,000	0,00	2,865	0,73
TOPLAM	197,312	100,00	24,040	100,00	171,765	100,00	393,117	100,00

Tablo 4.11: Aydın

Lisans Sahibinin Unvanı	Tüplü		Dökme		Otogaz		Toplam	
	Satış(ton)	Pay(%)	Satış(ton)	Pay(%)	Satış(ton)	Pay(%)	Satış(ton)	Pay(%)
AYGAZ A.Ş.	550,462	40,07	3,321	14,64	762,907	19,25	1.316,690	24,57
MİLANGAZ LPG DAĞITIM TİC. VE SAN. A.Ş.	311,830	22,70	0,000	0,00	395,585	9,98	707,415	13,20
PETROL OFİSİ A.Ş.	0,000	0,00	0,000	0,00	698,706	17,63	698,706	13,04
İPRAGAZ A.Ş.	405,626	29,53	18,858	83,15	104,591	2,64	529,075	9,87
SHELL & TURCAS PETROL A.Ş.	0,000	0,00	0,000	0,00	414,795	10,47	414,795	7,74
BP PETROLLERİ A.Ş.	0,000	0,00	0,000	0,00	393,647	9,93	393,647	7,35
GÜVENAL GAZ SAN. VE TİC. A.Ş.	0,000	0,00	0,000	0,00	333,230	8,41	333,230	6,22
TOTAL OIL TÜRKİYE A.Ş.	0,000	0,00	0,501	2,21	152,752	3,85	153,253	2,86
YURTPET AKARYAKIT LPG DAĞ. PAZ. SAN. VE TİC. LTD. ŞTİ.	0,000	0,00	0,000	0,00	132,659	3,35	132,659	2,48
KOÇGAZ DOLUM TESİSLERİ VE PETROL ÜRÜNLERİ, NAKLİYAT, OTOMOTİV, İNŞAAT, GIDA, İTHALAT, İHRACAK SAN. VE TİC. LİMİTED ŞİRKETİ	0,000	0,00	0,000	0,00	121,000	3,05	121,000	2,26
ERGAZ SAN. VE TİC. A.Ş.	96,877	7,05	0,000	0,00	0,000	0,00	96,877	1,81
AKPET GAZ A.Ş.	0,000	0,00	0,000	0,00	76,232	1,92	76,232	1,42
PAMUKKALE GAZ LPG DAĞITIM VE TAŞIMACILIK BETON MADEN PETROL KİMYA SAN. VE TİC. LİMİTED ŞİRKETİ	0,000	0,00	0,000	0,00	66,780	1,69	66,780	1,25
AKGAZ TİC. VE SAN. A.Ş.	0,000	0,00	0,000	0,00	60,480	1,53	60,480	1,13
ERAGAZ PETROL ÜRÜNLERİ SAN. VE TİC. A.Ş.	0,000	0,00	0,000	0,00	47,950	1,21	47,950	0,89
TERMOPET AKARYAKIT NAKLİYAT VE TİCARET LİMİTED ŞİRKETİ	0,000	0,00	0,000	0,00	46,213	1,17	46,213	0,86
SURGAZ AKARYAKIT NAKLİYE SAN. VE TİC. LTD. ŞTİ.	0,000	0,00	0,000	0,00	36,940	0,93	36,940	0,69
AYTEMİZ AKARYAKIT DAĞITIM A.Ş.	0,000	0,00	0,000	0,00	30,444	0,77	30,444	0,57
TURKUAZ PETROL ÜRÜNLERİ A.Ş.	0,000	0,00	0,000	0,00	24,435	0,62	24,435	0,46
YILDIRIM PETROL TİCARET VE NAKLİYAT A.Ş.	0,000	0,00	0,000	0,00	23,295	0,59	23,295	0,43
GAZPA AKARYAKIT TARIM GIDA VE HAYVANCILIK ÜRÜNLERİ PAZARLAMA SAN. VE TİC. LİMİTED ŞİRKETİ	0,000	0,00	0,000	0,00	23,140	0,58	23,140	0,43
KADOOĞLU PETROLÇÜLÜK TAŞ. TİC. SAN. İTH. VE İHR. A.Ş.	0,000	0,00	0,000	0,00	9,805	0,25	9,805	0,18
ANADOLUGAZ TİC. VE SAN. A.Ş.	0,000	0,00	0,000	0,00	6,960	0,18	6,960	0,13
HABAŞ PETROL ÜRÜNLERİ SAN. VE TİC. A.Ş.	4,815	0,35	0,000	0,00	0,000	0,00	4,815	0,09
GÜNEŞ GAZ ULUSLARARASI NAKLİYAT TİC. VE SAN. A.Ş.	4,050	0,29	0,000	0,00	0,000	0,00	4,050	0,08
TOPLAM	1.373,660	100,00	22,680	100,00	3.962,546	100,00	5.358,886	100,00

Tablo 4.12: Balıkesir

Lisans Sahibinin Unvanı	Tüplü		Dökme		Otogaz		Toplam	
	Satış(ton)	Pay(%)	Satış(ton)	Pay(%)	Satış(ton)	Pay(%)	Satış(ton)	Pay(%)
AYGAZ A.Ş.	557,611	50,51	6,814	7,84	1.033,301	26,24	1.597,726	31,15
İPRAGAZ A.Ş.	207,480	18,79	29,605	34,07	218,503	5,55	455,588	8,88
PETROL OFİSİ A.Ş.	0,000	0,00	0,000	0,00	451,977	11,48	451,977	8,81
SHELL & TURCAS PETROL A.Ş.	0,000	0,00	0,000	0,00	429,501	10,91	429,501	8,37
MİLANGAZ LPG DAĞITIM TİC. VE SAN. A.Ş.	231,501	20,97	0,000	0,00	177,329	4,50	408,830	7,97
BP PETROLLERİ A.Ş.	0,840	0,08	0,000	0,00	307,632	7,81	308,472	6,01
GÜVENAL GAZ SAN. VE TİC. A.Ş.	0,000	0,00	0,000	0,00	259,642	6,59	259,642	5,06
TOTAL OIL TÜRKİYE A.Ş.	0,000	0,00	41,243	47,46	183,851	4,67	225,094	4,39
AYTEMİZ AKARYAKIT DAĞITIM A.Ş.	0,000	0,00	0,000	0,00	220,613	5,60	220,613	4,30
AKPET GAZ A.Ş.	0,000	0,00	0,000	0,00	193,282	4,91	193,282	3,77
YURTPET AKARYAKIT LPG DAĞ. PAZ. SAN. VE TİC. LTD. ŞTİ.	0,000	0,00	0,000	0,00	133,958	3,40	133,958	2,61
KOÇGAZ DOLUM TESİSLERİ VE PETROL ÜRÜNLERİ, NAKLİYAT, OTOMOTİV, İNŞAAT, GIDA, İTHALAT, İHRACAK SAN. VE TİC. LİMİTED ŞİRKETİ	0,000	0,00	0,000	0,00	123,570	3,14	123,570	2,41
HABAŞ PETROL ÜRÜNLERİ SAN. VE TİC. A.Ş.	60,517	5,48	0,000	0,00	7,460	0,19	67,977	1,33
HÜRGAZ TİC. VE SAN. A.Ş.	0,000	0,00	0,000	0,00	51,730	1,31	51,730	1,01
AKGAZ TİC. VE SAN. A.Ş.	0,000	0,00	0,000	0,00	49,320	1,25	49,320	0,96
ERGAZ SAN. VE TİC. A.Ş.	43,566	3,95	0,000	0,00	0,000	0,00	43,566	0,85
ERAGAZ PETROL ÜRÜNLERİ SAN. VE TİC. A.Ş.	0,000	0,00	0,000	0,00	23,880	0,61	23,880	0,47
YILDIRIM PETROL TİCARET VE NAKLİYAT A.Ş.	0,000	0,00	0,000	0,00	17,823	0,45	17,823	0,35
TP PETROL DAĞITIM A.Ş.	0,000	0,00	0,000	0,00	15,683	0,40	15,683	0,31
GASCOME PETROL DAĞITIM SAN. VE TİC. A.Ş.	0,000	0,00	0,000	0,00	14,980	0,38	14,980	0,29
GAZPA AKARYAKIT TARIM GIDA VE HAYVANCILIK ÜRÜNLERİ PAZARLAMA SAN. VE TİC. LİMİTED ŞİRKETİ	0,000	0,00	0,000	0,00	14,960	0,38	14,960	0,29
TRABZONGAZ LPG SANAYİ NAKLİYAT VE TİCARET A.Ş.	0,000	0,00	6,240	7,18	0,000	0,00	6,240	0,12
GÜNEŞ GAZ ULUSLARARASI NAKLİYAT TİC. VE SAN. A.Ş.	2,442	0,22	3,000	3,45	0,000	0,00	5,442	0,11
KADOOĞLU PETROLÇÜLÜK TAŞ. TİC. SAN. İTH. VE İHR. A.Ş.	0,000	0,00	0,000	0,00	3,765	0,10	3,765	0,07
TERMOPET AKARYAKIT NAKLİYAT VE TİCARET LİMİTED ŞİRKETİ	0,000	0,00	0,000	0,00	3,006	0,08	3,006	0,06
NORM GAZ PETROL ÜRÜNLERİ SANAYİ TİCARET A.Ş. ÇORUM	0,000	0,00	0,000	0,00	2,510	0,06	2,510	0,05
TOPLAM	1.103,957	100,00	86,902	100,00	3.938,276	100,00	5.129,135	100,00

Tablo 4.13: Bartın

Lisans Sahibinin Unvanı	Tüplü		Dökme		Otogaz		Toplam	
	Satış(ton)	Pay(%)	Satış(ton)	Pay(%)	Satış(ton)	Pay(%)	Satış(ton)	Pay(%)
AYGAZ A.Ş.	140,983	62,45	0,813	12,68	150,115	24,08	291,911	34,12
PETROL OFİSİ A.Ş.	0,000	0,00	0,000	0,00	240,479	38,58	240,479	28,11
SHELL & TURCAS PETROL A.Ş.	0,000	0,00	0,000	0,00	81,701	13,11	81,701	9,55
YILDIRIM PETROL TİCARET VE NAKLİYAT A.Ş.	0,000	0,00	0,000	0,00	78,007	12,51	78,007	9,12
İPRAGAZ A.Ş.	42,487	18,82	5,600	87,32	9,557	1,53	57,644	6,74
TOTAL OIL TÜRKİYE A.Ş.	0,000	0,00	0,000	0,00	35,494	5,69	35,494	4,15
MİLANGAZ LPG DAĞITIM TİC. VE SAN. A.Ş.	29,770	13,19	0,000	0,00	0,000	0,00	29,770	3,48
ORALGAZ SAN. VE TİC. A.Ş.	0,000	0,00	0,000	0,00	12,989	2,08	12,989	1,52
ERAGAZ PETROL ÜRÜNLERİ SAN. VE TİC. A.Ş.	0,000	0,00	0,000	0,00	9,653	1,55	9,653	1,13
ERGAZ SAN. VE TİC. A.Ş.	7,712	3,42	0,000	0,00	0,000	0,00	7,712	0,90
YURTPET AKARYAKIT LPG DAĞ. PAZ. SAN. VE TİC. LTD. ŞTİ.	0,000	0,00	0,000	0,00	5,329	0,85	5,329	0,62
AKÇAGAZ PETROL ÜRÜNLERİ SAN. VE TİC. A.Ş.	4,090	1,81	0,000	0,00	0,000	0,00	4,090	0,48
GÜNEŞ GAZ ULUSLARARASI NAKLİYAT TİC. VE SAN. A.Ş.	0,720	0,32	0,000	0,00	0,000	0,00	0,720	0,08
TOPLAM	225,762	100,00	6,413	100,00	623,324	100,00	855,499	100,00

Tablo 4.14: Batman

Lisans Sahibinin Unvanı	Tüplü		Dökme		Otogaz		Toplam	
	Satış(ton)	Pay(%)	Satış(ton)	Pay(%)	Satış(ton)	Pay(%)	Satış(ton)	Pay(%)
AYGAZ A.Ş.	82,437	38,60	1,969	9,88	119,908	18,27	204,314	22,96
MİLANGAZ LPG DAĞITIM TİC. VE SAN. A.Ş.	7,530	3,53	0,000	0,00	156,461	23,83	163,991	18,43
İPRAGAZ A.Ş.	123,618	57,88	3,400	17,06	10,284	1,57	137,302	15,43
ARGAZ LPG DOLUM TEVZİİ İNŞAAT SAN. VE TİC. A.Ş.	0,000	0,00	0,000	0,00	107,070	16,31	107,070	12,03
BP PETROLLERİ A.Ş.	0,000	0,00	0,000	0,00	44,006	6,70	44,006	4,94
PETROL OFİSİ A.Ş.	0,000	0,00	0,000	0,00	43,851	6,68	43,851	4,93
NARGAZ LPG DOLUM TEVZİİ İNŞAAT SAN. VE TİC. A.Ş.	0,000	0,00	6,860	34,42	20,940	3,19	27,800	3,12
ERAGAZ PETROL ÜRÜNLERİ SAN. VE TİC. A.Ş.	0,000	0,00	0,000	0,00	23,327	3,55	23,327	2,62
YÜCEL GAZ SAN. VE TİC. A.Ş.	0,000	0,00	0,000	0,00	22,360	3,41	22,360	2,51
ÇELEBİ GAZ DOLUM ÜNİTESİ PETROL ÜRÜNLERİ NAKLİYE MOTORLU TAŞIT VE OTO GAZ MONTAJ OTO PARÇA SAN. VE TİC. A.Ş.	0,000	0,00	0,000	0,00	16,700	2,54	16,700	1,88
AKPET GAZ A.Ş.	0,000	0,00	0,000	0,00	14,826	2,26	14,826	1,67
EROL GAZ İNŞ. NAK. GIDA VE PETROL ÜRÜNLERİ OTO. SAN. VE TİC. A.Ş.	0,000	0,00	0,000	0,00	14,470	2,20	14,470	1,63
AYTEMİZ AKARYAKIT DAĞITIM A.Ş.	0,000	0,00	0,000	0,00	14,205	2,16	14,205	1,60
KADOOĞLU PETROLÇÜLÜK TAŞ. TİC. SAN. İTH. VE İHR. A.Ş.	0,000	0,00	0,000	0,00	14,117	2,15	14,117	1,59
TOTAL OIL TÜRKİYE A.Ş.	0,000	0,00	0,000	0,00	14,105	2,15	14,105	1,58
YURTPET AKARYAKIT LPG DAĞ. PAZ. SAN. VE TİC. LTD. ŞTİ.	0,000	0,00	0,000	0,00	8,459	1,29	8,459	0,95
EUROGAZ GAZ DAĞITIM A.Ş.	0,000	0,00	7,703	38,65	0,000	0,00	7,703	0,87
MAVİGÖL GAZ OTM.TEKSİNŞ.İLT.TUR.GID.EĞ SANAYİ TİCARET A.Ş.	0,000	0,00	0,000	0,00	7,310	1,11	7,310	0,82
YILDIRIM PETROL TİCARET VE NAKLİYAT A.Ş.	0,000	0,00	0,000	0,00	4,050	0,62	4,050	0,46
TOPLAM	213,585	100,00	19,932	100,00	656,449	100,00	889,966	100,00

Tablo 4.15: Bayburt

Lisans Sahibinin Unvanı	Tüplü		Dökme		Otogaz		Toplam	
	Satış(ton)	Pay(%)	Satış(ton)	Pay(%)	Satış(ton)	Pay(%)	Satış(ton)	Pay(%)
AYGAZ A.Ş.	11,114	52,03	0,000	0,00	32,887	24,55	44,001	27,58
SHELL & TURCAS PETROL A.Ş.	0,000	0,00	0,000	0,00	27,535	20,56	27,535	17,26
AYTEMİZ AKARYAKIT DAĞITIM A.Ş.	0,000	0,00	0,000	0,00	22,609	16,88	22,609	14,17
MİLANGAZ LPG DAĞITIM TİC. VE SAN. A.Ş.	8,936	41,84	0,000	0,00	9,761	7,29	18,697	11,72
PETROL OFİSİ A.Ş.	0,000	0,00	0,000	0,00	15,435	11,52	15,435	9,67
BP PETROLLERİ A.Ş.	0,000	0,00	0,000	0,00	14,258	10,65	14,258	8,94
ORALGAZ SAN. VE TİC. A.Ş.	0,000	0,00	0,000	0,00	6,000	4,48	6,000	3,76
YILDIRIM PETROL TİCARET VE NAKLİYAT A.Ş.	0,000	0,00	0,000	0,00	5,450	4,07	5,450	3,42
İPRAGAZ A.Ş.	0,000	0,00	3,000	70,75	0,000	0,00	3,000	1,88
ERGAZ SAN. VE TİC. A.Ş.	1,310	6,13	1,240	29,25	0,000	0,00	2,550	1,60
TOPLAM	21,360	100,00	4,240	100,00	133,935	100,00	159,535	100,00

Tablo 4.16: Bilecik

Lisans Sahibinin Unvanı	Tüplü		Dökme		Otogaz		Toplam	
	Satış(ton)	Pay(%)	Satış(ton)	Pay(%)	Satış(ton)	Pay(%)	Satış(ton)	Pay(%)
PETROL OFİSİ A.Ş.	0,000	0,00	0,000	0,00	247,297	42,02	247,297	33,99
AYGAZ A.Ş.	54,708	56,83	15,304	35,77	72,005	12,23	142,017	19,52
BP PETROLLERİ A.Ş.	0,000	0,00	0,000	0,00	69,770	11,85	69,770	9,59
MİLANGAZ LPG DAĞITIM TİC. VE SAN. A.Ş.	23,943	24,87	0,000	0,00	42,104	7,15	66,047	9,08
SHELL & TURCAS PETROL A.Ş.	0,000	0,00	0,000	0,00	65,771	11,17	65,771	9,04
İPRAGAZ A.Ş.	13,619	14,15	27,475	64,23	16,985	2,89	58,079	7,98
TOTAL OIL TÜRKİYE A.Ş.	0,000	0,00	0,000	0,00	29,525	5,02	29,525	4,06
HABAŞ PETROL ÜRÜNLERİ SAN. VE TİC. A.Ş.	3,786	3,93	0,000	0,00	11,000	1,87	14,786	2,03
AYTEMİZ AKARYAKIT DAĞITIM A.Ş.	0,000	0,00	0,000	0,00	13,702	2,33	13,702	1,88
YÜCEL GAZ SAN. VE TİC. A.Ş.	0,000	0,00	0,000	0,00	10,100	1,72	10,100	1,39
ERGAZ SAN. VE TİC. A.Ş.	0,000	0,00	0,000	0,00	4,470	0,76	4,470	0,61
ANADOLUGAZ TİC. VE SAN. A.Ş.	0,000	0,00	0,000	0,00	4,340	0,74	4,340	0,60
YILDIRIM PETROL TİCARET VE NAKLİYAT A.Ş.	0,000	0,00	0,000	0,00	1,500	0,25	1,500	0,21
GÜNEŞ GAZ ULUSLARARASI NAKLİYAT TİC. VE SAN. A.Ş.	0,216	0,22	0,000	0,00	0,000	0,00	0,216	0,03
TOPLAM	96,272	100,00	42,779	100,00	588,569	100,00	727,620	100,00

Tablo 4.17: Bingöl

Lisans Sahibinin Unvanı	Tüplü		Dökme		Otogaz		Toplam	
	Satış(ton)	Pay(%)	Satış(ton)	Pay(%)	Satış(ton)	Pay(%)	Satış(ton)	Pay(%)
AYGAZ A.Ş.	116,063	57,00	3,800	28,88	133,204	38,86	253,067	45,22
İPRAGAZ A.Ş.	71,157	34,95	1,300	9,88	95,070	27,73	167,527	29,94
PETROL OFİSİ A.Ş.	0,000	0,00	0,000	0,00	39,539	11,53	39,539	7,07
YILDIRIM PETROL TİCARET VE NAKLİYAT A.Ş.	0,000	0,00	0,000	0,00	23,277	6,79	23,277	4,16
SHELL & TURCAS PETROL A.Ş.	0,000	0,00	0,000	0,00	22,295	6,50	22,295	3,98
KADOOĞLU PETROLÇÜLÜK TAŞ. TİC. SAN. İTH. VE İHR. A.Ş.	0,000	0,00	0,000	0,00	18,953	5,53	18,953	3,39
MİLANGAZ LPG DAĞITIM TİC. VE SAN. A.Ş.	12,144	5,96	0,000	0,00	4,502	1,31	16,646	2,97
EUROGAZ GAZ DAĞITIM A.Ş.	0,000	0,00	8,060	61,25	0,000	0,00	8,060	1,44
ERGAZ SAN. VE TİC. A.Ş.	4,256	2,09	0,000	0,00	0,000	0,00	4,256	0,76
ORALGAZ SAN. VE TİC. A.Ş.	0,000	0,00	0,000	0,00	3,370	0,98	3,370	0,60
ERAGAZ PETROL ÜRÜNLERİ SAN. VE TİC. A.Ş.	0,000	0,00	0,000	0,00	2,600	0,76	2,600	0,46
TOPLAM	203,620	100,00	13,160	100,00	342,810	100,00	559,590	100,00

Tablo 4.18: Bitlis

Lisans Sahibinin Unvanı	Tüplü		Dökme		Otogaz		Toplam	
	Satış(ton)	Pay(%)	Satış(ton)	Pay(%)	Satış(ton)	Pay(%)	Satış(ton)	Pay(%)
AYGAZ A.Ş.	93,883	53,66	3,000	24,12	70,508	17,63	167,391	28,50
İPRAGAZ A.Ş.	52,838	30,20	0,000	0,00	14,447	3,61	67,285	11,46
PETROL OFİSİ A.Ş.	0,000	0,00	0,000	0,00	49,868	12,47	49,868	8,49
YURTPET AKARYAKIT LPG DAĞ. PAZ. SAN. VE TİC. LTD. ŞTİ.	0,000	0,00	0,000	0,00	40,347	10,09	40,347	6,87
MİLANGAZ LPG DAĞITIM TİC. VE SAN. A.Ş.	28,231	16,14	0,000	0,00	11,016	2,75	39,247	6,68
ÇELEBİ GAZ DOLUM ÜNİTESİ PETROL ÜRÜNLERİ NAKLİYE MOTORLU TAŞIT VE OTO GAZ MONTAJ OTO PARÇA SAN. VE TİC. A.Ş.	0,000	0,00	0,000	0,00	29,500	7,38	29,500	5,02
AYTEMİZ AKARYAKIT DAĞITIM A.Ş.	0,000	0,00	0,000	0,00	28,564	7,14	28,564	4,86
OFİSGAZ LPG PETROL TAŞIMACILIK İNŞAAT İTHALAT İHRACAT SANAYİ TİCARET A.Ş.	0,000	0,00	0,000	0,00	28,500	7,13	28,500	4,85
EROL GAZ İNŞ. NAK. GIDA VE PETROL ÜRÜNLERİ OTO. SAN. VE TİC. A.Ş.	0,000	0,00	0,000	0,00	19,340	4,84	19,340	3,29
SHELL & TURCAS PETROL A.Ş.	0,000	0,00	0,000	0,00	16,719	4,18	16,719	2,85
YILDIRIM PETROL TİCARET VE NAKLİYAT A.Ş.	0,000	0,00	0,000	0,00	15,432	3,86	15,432	2,63
AKPET GAZ A.Ş.	0,000	0,00	0,000	0,00	14,937	3,73	14,937	2,54
BP PETROLLERİ A.Ş.	0,000	0,00	0,000	0,00	14,933	3,73	14,933	2,54
MAVİGÖL GAZ OTM.TEKSİNŞ.İLT.TUR.GID.EĞ SANAYİ TİCARET A.Ş.	0,000	0,00	0,000	0,00	13,660	3,42	13,660	2,33
NARGAZ LPG DOLUM TEVZİİ İNŞAAT SAN. VE TİC. A.Ş.	0,000	0,00	0,000	0,00	10,760	2,69	10,760	1,83
ERGAZ SAN. VE TİC. A.Ş.	0,000	0,00	9,437	75,88	0,000	0,00	9,437	1,61
GÜVENAL GAZ SAN. VE TİC. A.Ş.	0,000	0,00	0,000	0,00	8,419	2,11	8,419	1,43
TP PETROL DAĞITIM A.Ş.	0,000	0,00	0,000	0,00	5,101	1,28	5,101	0,87
KADOOĞLU PETROLCÜLÜK TAŞ. TİC. SAN. İTH. VE İHR. A.Ş.	0,000	0,00	0,000	0,00	4,388	1,10	4,388	0,75
HÜRGAZ TİC. VE SAN. A.Ş.	0,000	0,00	0,000	0,00	3,500	0,88	3,500	0,60
TOPLAM	174,952	100,00	12,437	100,00	399,939	100,00	587,328	100,00

Tablo 4.19: Bolu

Lisans Sahibinin Unvanı	Tüplü		Dökme		Otogaz		Toplam	
	Satış(ton)	Pay(%)	Satış(ton)	Pay(%)	Satış(ton)	Pay(%)	Satış(ton)	Pay(%)
AYGAZ A.Ş.	83,723	46,65	12,141	20,35	507,374	36,74	603,238	37,23
SHELL & TURCAS PETROL A.Ş.	0,000	0,00	0,000	0,00	298,582	21,62	298,582	18,43
İPRAGAZ A.Ş.	53,633	29,88	47,018	78,80	73,567	5,33	174,218	10,75
PETROL OFİSİ A.Ş.	0,000	0,00	0,000	0,00	163,341	11,83	163,341	10,08
BP PETROLLERİ A.Ş.	0,000	0,00	0,000	0,00	74,356	5,38	74,356	4,59
HÜRGAZ TİC. VE SAN. A.Ş.	0,000	0,00	0,510	0,85	58,940	4,27	59,450	3,67
YURTPET AKARYAKIT LPG DAĞ. PAZ. SAN. VE TİC. LTD. ŞTİ.	0,000	0,00	0,000	0,00	51,442	3,72	51,442	3,17
GESAN YATIRIM VE TİCARET A.Ş.	0,000	0,00	0,000	0,00	46,946	3,40	46,946	2,90
AKPET GAZ A.Ş.	0,000	0,00	0,000	0,00	39,582	2,87	39,582	2,44
MİLANGAZ LPG DAĞITIM TİC. VE SAN. A.Ş.	16,329	9,10	0,000	0,00	11,637	0,84	27,966	1,73
HABAŞ PETROL ÜRÜNLERİ SAN. VE TİC. A.Ş.	22,225	12,38	0,000	0,00	0,000	0,00	22,225	1,37
SURGAZ AKARYAKIT NAKLİYE SAN. VE TİC. LTD. ŞTİ.	0,000	0,00	0,000	0,00	16,460	1,19	16,460	1,02
GÜNEYGAZ LPG SAN. VE TİC. A.Ş.	0,000	0,00	0,000	0,00	14,840	1,07	14,840	0,92
TP PETROL DAĞITIM A.Ş.	0,000	0,00	0,000	0,00	8,053	0,58	8,053	0,50
TRABZONGAZ LPG SANAYİ NAKLİYAT VE TİCARET A.Ş.	0,000	0,00	0,000	0,00	5,480	0,40	5,480	0,34
TOTAL OIL TÜRKİYE A.Ş.	0,000	0,00	0,000	0,00	5,008	0,36	5,008	0,31
TERMOPET AKARYAKIT NAKLİYAT VE TİCARET LİMİTED ŞİRKETİ	0,000	0,00	0,000	0,00	3,923	0,28	3,923	0,24
ERGAZ SAN. VE TİC. A.Ş.	3,564	1,99	0,000	0,00	0,000	0,00	3,564	0,22
ERAGAZ PETROL ÜRÜNLERİ SAN. VE TİC. A.Ş.	0,000	0,00	0,000	0,00	1,598	0,12	1,598	0,10
TOPLAM	179,474	100,00	59,669	100,00	1.381,129	100,00	1.620,272	100,00

Tablo 4.20: Burdur

Lisans Sahibinin Unvanı	Tüplü		Dökme		Otogaz		Toplam	
	Satış(ton)	Pay(%)	Satış(ton)	Pay(%)	Satış(ton)	Pay(%)	Satış(ton)	Pay(%)
AYGAZ A.Ş.	50,683	25,13	2,841	17,69	378,582	27,39	432,106	27,01
GESAN YATIRIM VE TİCARET A.Ş.	0,000	0,00	0,000	0,00	275,408	19,93	275,408	17,21
PETROL OFİSİ A.Ş.	0,000	0,00	0,000	0,00	164,432	11,90	164,432	10,28
İPRAGAZ A.Ş.	82,795	41,05	7,457	46,44	65,277	4,72	155,529	9,72
BP PETROLLERİ A.Ş.	0,000	0,00	0,000	0,00	80,750	5,84	80,750	5,05
AKPET GAZ A.Ş.	0,000	0,00	0,000	0,00	71,031	5,14	71,031	4,44
MİLANGAZ LPG DAĞITIM TİC. VE SAN. A.Ş.	23,945	11,87	0,000	0,00	39,944	2,89	63,889	3,99
YURTPET AKARYAKIT LPG DAĞ. PAZ. SAN. VE TİC. LTD. ŞTİ.	0,000	0,00	2,000	12,45	61,569	4,45	63,569	3,97
KALELİ BEST GAZ İNŞ. NAK. SAN. VE TİC. LTD. ŞTİ.	0,000	0,00	0,000	0,00	52,240	3,78	52,240	3,27
SHELL & TURCAS PETROL A.Ş.	0,000	0,00	0,000	0,00	38,826	2,81	38,826	2,43
KONGAZ PETROL ÜRÜNLERİ PAZARLAMA SAN. VE TİC. A.Ş.	33,042	16,38	3,760	23,42	0,000	0,00	36,802	2,30
ANTGAZ LİKİT PETROL GAZI SAN. VE TİC. LİMİTED ŞİRKETİ	0,000	0,00	0,000	0,00	26,720	1,93	26,720	1,67
SURGAZ AKARYAKIT NAKLİYE SAN. VE TİC. LTD. ŞTİ.	0,000	0,00	0,000	0,00	23,700	1,71	23,700	1,48
HÜRGAZ TİC. VE SAN. A.Ş.	0,000	0,00	0,000	0,00	21,620	1,56	21,620	1,35
TP PETROL DAĞITIM A.Ş.	0,000	0,00	0,000	0,00	19,887	1,44	19,887	1,24
GÜVENAL GAZ SAN. VE TİC. A.Ş.	0,000	0,00	0,000	0,00	13,824	1,00	13,824	0,86
TOTAL OIL TÜRKİYE A.Ş.	0,000	0,00	0,000	0,00	13,809	1,00	13,809	0,86
ERGAZ SAN. VE TİC. A.Ş.	11,212	5,56	0,000	0,00	0,000	0,00	11,212	0,70
TERMOPET AKARYAKIT NAKLİYAT VE TİCARET LİMİTED ŞİRKETİ	0,000	0,00	0,000	0,00	8,037	0,58	8,037	0,50
HABAŞ PETROL ÜRÜNLERİ SAN. VE TİC. A.Ş.	0,000	0,00	0,000	0,00	7,300	0,53	7,300	0,46
AYTEMİZ AKARYAKIT DAĞITIM A.Ş.	0,000	0,00	0,000	0,00	5,797	0,42	5,797	0,36
ANADOLUGAZ TİC. VE SAN. A.Ş.	0,000	0,00	0,000	0,00	4,940	0,36	4,940	0,31
YILDIRIM PETROL TİCARET VE NAKLİYAT A.Ş.	0,000	0,00	0,000	0,00	4,453	0,32	4,453	0,28
ORALGAZ SAN. VE TİC. A.Ş.	0,000	0,00	0,000	0,00	4,004	0,29	4,004	0,25
TOPLAM	201,677	100,00	16,058	100,00	1.382,150	100,00	1.599,885	100,00

Tablo 4.21: Bursa

Lisans Sahibinin Unvanı	Tüplü		Dökme		Otogaz		Toplam	
	Satış(ton)	Pay(%)	Satış(ton)	Pay(%)	Satış(ton)	Pay(%)	Satış(ton)	Pay(%)
AYGAZ A.Ş.	610,611	50,43	38,781	28,90	2.338,671	33,70	2.988,063	36,07
SHELL & TURCAS PETROL A.Ş.	0,000	0,00	0,000	0,00	1.248,829	17,99	1.248,829	15,07
PETROL OFİSİ A.Ş.	0,000	0,00	0,000	0,00	740,770	10,67	740,770	8,94
TOTAL OIL TÜRKİYE A.Ş.	0,000	0,00	1,855	1,38	718,985	10,36	720,840	8,70
BP PETROLLERİ A.Ş.	0,000	0,00	0,000	0,00	699,242	10,08	699,242	8,44
İPRAGAZ A.Ş.	326,889	27,00	87,434	65,15	128,504	1,85	542,827	6,55
NORM GAZ PETROL ÜRÜNLERİ SANAYİİ TİCARET A.Ş. ÇORUM	0,000	0,00	0,000	0,00	314,135	4,53	314,135	3,79
MİLANGAZ LPG DAĞITIM TİC. VE SAN. A.Ş.	171,182	14,14	0,000	0,00	76,150	1,10	247,332	2,99
AYTEMİZ AKARYAKIT DAĞITIM A.Ş.	0,000	0,00	0,000	0,00	130,946	1,89	130,946	1,58
AKPET GAZ A.Ş.	0,000	0,00	0,000	0,00	82,591	1,19	82,591	1,00
ORALGAZ SAN. VE TİC. A.Ş.	0,000	0,00	0,000	0,00	72,400	1,04	72,400	0,87
ERGAZ SAN. VE TİC. A.Ş.	67,672	5,59	0,000	0,00	3,400	0,05	71,072	0,86
TP PETROL DAĞITIM A.Ş.	0,000	0,00	0,000	0,00	69,807	1,01	69,807	0,84
GÜVENAL GAZ SAN. VE TİC. A.Ş.	0,000	0,00	0,000	0,00	63,536	0,92	63,536	0,77
STAR SIVILAŞTIRILMIŞ GAZLAR DAĞITIM VE PAZARLAMA A.Ş.	0,000	0,00	0,000	0,00	57,160	0,82	57,160	0,69
HABAŞ PETROL ÜRÜNLERİ SAN. VE TİC. A.Ş.	7,070	0,58	0,000	0,00	36,300	0,52	43,370	0,52
AKGAZ TİC. VE SAN. A.Ş.	0,000	0,00	0,000	0,00	40,560	0,58	40,560	0,49
ASGAZ ANADOLU SINAİGAZLAR A.Ş.	24,742	2,04	0,000	0,00	11,048	0,16	35,790	0,43
GESAN YATIRIM VE TİCARET A.Ş.	0,000	0,00	0,000	0,00	30,818	0,44	30,818	0,37
HÜRGAZ TİC. VE SAN. A.Ş.	0,000	0,00	0,000	0,00	24,060	0,35	24,060	0,29
KOÇGAZ DOLUM TESİSLERİ VE PETROL ÜRÜNLERİ, NAKLİYAT, OTOMOTİV, İNŞAAT, GIDA, İTHALAT, İHRACAK SAN. VE TİC. LİMİTED ŞİRKETİ	0,000	0,00	0,000	0,00	17,890	0,26	17,890	0,22
ANADOLUGAZ TİC. VE SAN. A.Ş.	0,000	0,00	0,000	0,00	11,690	0,17	11,690	0,14
YURTPET AKARYAKIT LPG DAĞ. PAZ. SAN. VE TİC. LTD. ŞTİ.	0,000	0,00	0,000	0,00	10,931	0,16	10,931	0,13
YILDIRIM PETROL TİCARET VE NAKLİYAT A.Ş.	0,000	0,00	0,000	0,00	7,295	0,11	7,295	0,09
AKÇAGAZ PETROL ÜRÜNLERİ SAN. VE TİC. A.Ş.	0,000	0,00	6,140	4,57	0,000	0,00	6,140	0,07
KADOOĞLU PETROLÇÜLÜK TAŞ. TİC. SAN. İTH. VE İHR. A.Ş.	0,000	0,00	0,000	0,00	4,467	0,06	4,467	0,05
GÜNEYGAZ LPG SAN. VE TİC. A.Ş.	1,556	0,13	0,000	0,00	0,000	0,00	1,556	0,02
GÜNEŞ GAZ ULUSLARARASI NAKLİYAT TİC. VE SAN. A.Ş.	1,020	0,08	0,000	0,00	0,000	0,00	1,020	0,01
TOPLAM	1.210,742	100,00	134,210	100,00	6.940,185	100,00	8.285,137	100,00

Tablo 4.22: Çanakkale

Lisans Sahibinin Unvanı	Tüplü		Dökme		Otogaz		Toplam	
	Satış(ton)	Pay(%)	Satış(ton)	Pay(%)	Satış(ton)	Pay(%)	Satış(ton)	Pay(%)
AYGAZ A.Ş.	255,789	48,50	10,682	7,52	293,161	20,04	559,632	26,24
PETROL OFİSİ A.Ş.	0,000	0,00	0,000	0,00	348,672	23,83	348,672	16,35
İPRAGAZ A.Ş.	156,974	29,76	18,301	12,88	81,984	5,60	257,259	12,06
SHELL & TURCAS PETROL A.Ş.	0,000	0,00	0,000	0,00	154,047	10,53	154,047	7,22
MİLANGAZ LPG DAĞITIM TİC. VE SAN. A.Ş.	89,842	17,03	0,000	0,00	46,260	3,16	136,102	6,38
HİSARGAZ AKARYAKIT NAKLİYE SANAYİ İNŞAAT TİCARET TURİZM İTHALAT İHRA-CAT LİMİTED ŞİRKETİ	0,000	0,00	99,820	70,27	0,000	0,00	99,820	4,68
AKPET GAZ A.Ş.	0,000	0,00	0,000	0,00	99,370	6,79	99,370	4,66
GÜVENAL GAZ SAN. VE TİC. A.Ş.	0,000	0,00	0,000	0,00	96,002	6,56	96,002	4,50
TOTAL OIL TÜRKİYE A.Ş.	0,000	0,00	0,000	0,00	90,086	6,16	90,086	4,22
YURTPET AKARYAKIT LPG DAĞ. PAZ. SAN. VE TİC. LTD. ŞTİ.	0,000	0,00	0,000	0,00	88,951	6,08	88,951	4,17
BP PETROLLERİ A.Ş.	0,000	0,00	0,000	0,00	55,463	3,79	55,463	2,60
TP PETROL DAĞITIM A.Ş.	0,000	0,00	0,000	0,00	38,607	2,64	38,607	1,81
GÜNEŞ GAZ ULUSLARARASI NAKLİYAT TİC. VE SAN. A.Ş.	13,566	2,57	13,245	9,32	0,000	0,00	26,811	1,26
HABAŞ PETROL ÜRÜNLERİ SAN. VE TİC. A.Ş.	0,000	0,00	0,000	0,00	24,800	1,70	24,800	1,16
AYTEMİZ AKARYAKIT DAĞITIM A.Ş.	0,000	0,00	0,000	0,00	20,344	1,39	20,344	0,95
YILDIRIM PETROL TİCARET VE NAKLİYAT A.Ş.	0,000	0,00	0,000	0,00	10,829	0,74	10,829	0,51
HÜRGAZ TİC. VE SAN. A.Ş.	0,000	0,00	0,000	0,00	9,520	0,65	9,520	0,45
ERGAZ SAN. VE TİC. A.Ş.	9,473	1,80	0,000	0,00	0,000	0,00	9,473	0,44
TERMOPET AKARYAKIT NAKLİYAT VE TİCARET LİMİTED ŞİRKETİ	0,000	0,00	0,000	0,00	5,000	0,34	5,000	0,23
TRABZONGAZ LPG SANAYİ NAKLİYAT VE TİCARET A.Ş.	1,800	0,34	0,000	0,00	0,000	0,00	1,800	0,08
TOPLAM	527,444	100,00	142,048	100,00	1.463,096	100,00	2.132,588	100,00

Tablo 4.23: Çankırı

Lisans Sahibinin Unvanı	Tüplü		Dökme		Otogaz		Toplam	
	Satış(ton)	Pay(%)	Satış(ton)	Pay(%)	Satış(ton)	Pay(%)	Satış(ton)	Pay(%)
AYGAZ A.Ş.	36,767	50,04	0,000	0,00	103,100	15,25	139,867	18,56
MİLANGAZ LPG DAĞITIM TİC. VE SAN. A.Ş.	3,672	5,00	0,000	0,00	103,974	15,38	107,646	14,28
İPRAGAZ A.Ş.	25,619	34,87	3,940	100,00	46,860	6,93	76,419	10,14
PETROL OFİSİ A.Ş.	0,000	0,00	0,000	0,00	48,912	7,23	48,912	6,49
ORALGAZ SAN. VE TİC. A.Ş.	0,000	0,00	0,000	0,00	44,622	6,60	44,622	5,92
HÜRGAZ TİC. VE SAN. A.Ş.	0,000	0,00	0,000	0,00	44,310	6,55	44,310	5,88
SHELL & TURCAS PETROL A.Ş.	0,000	0,00	0,000	0,00	40,416	5,98	40,416	5,36
KALELİ BEST GAZ İNŞ. NAK. SAN. VE TİC. LTD. ŞTİ.	0,000	0,00	0,000	0,00	39,360	5,82	39,360	5,22
TP PETROL DAĞITIM A.Ş.	0,000	0,00	0,000	0,00	35,790	5,29	35,790	4,75
TURKUVAZ PETROL ÜRÜNLERİ A.Ş.	0,000	0,00	0,000	0,00	29,880	4,42	29,880	3,96
AYTEMİZ AKARYAKIT DAĞITIM A.Ş.	0,000	0,00	0,000	0,00	21,069	3,12	21,069	2,80
KADOOĞLU PETROLÇÜLÜK TAŞ. TİC. SAN. İTH. VE İHR. A.Ş.	0,000	0,00	0,000	0,00	17,764	2,63	17,764	2,36
AKGAZ TİC. VE SAN. A.Ş.	0,000	0,00	0,000	0,00	17,660	2,61	17,660	2,34
BP PETROLLERİ A.Ş.	0,000	0,00	0,000	0,00	17,147	2,54	17,147	2,28
GAZPA AKARYAKIT TARIM GIDA VE HAYVANCILIK ÜRÜNLERİ PAZARLAMA SAN. VE TİC. LİMİTED ŞİRKETİ	0,000	0,00	0,000	0,00	14,530	2,15	14,530	1,93
GÜVENAL GAZ SAN. VE TİC. A.Ş.	0,000	0,00	0,000	0,00	12,533	1,85	12,533	1,66
TERMOPET AKARYAKIT NAKLİYAT VE TİCARET LİMİTED ŞİRKETİ	0,000	0,00	0,000	0,00	9,085	1,34	9,085	1,21
YURTPET AKARYAKIT LPG DAĞ. PAZ. SAN. VE TİC. LTD. ŞTİ.	0,000	0,00	0,000	0,00	8,827	1,31	8,827	1,17
ANADOLUGAZ TİC. VE SAN. A.Ş.	7,420	10,10	0,000	0,00	0,000	0,00	7,420	0,98
AKPET GAZ A.Ş.	0,000	0,00	0,000	0,00	6,352	0,94	6,352	0,84
HABAŞ PETROL ÜRÜNLERİ SAN. VE TİC. A.Ş.	0,000	0,00	0,000	0,00	5,120	0,76	5,120	0,68
GESAN YATIRIM VE TİCARET A.Ş.	0,000	0,00	0,000	0,00	4,585	0,68	4,585	0,61
KALEGAZ PETROL ÜRÜNLERİ TİC. VE SAN. A.Ş.	0,000	0,00	0,000	0,00	4,340	0,64	4,340	0,58
TOPLAM	73,478	100,00	3,940	100,00	676,236	100,00	753,654	100,00

Tablo 4.24: Çorum

Lisans Sahibinin Unvanı	Tüplü		Dökme		Otogaz		Toplam	
	Satış(ton)	Pay(%)	Satış(ton)	Pay(%)	Satış(ton)	Pay(%)	Satış(ton)	Pay(%)
AYGAZ A.Ş.	114,902	39,94	0,000	0,00	293,614	12,18	408,516	15,11
KALELİ BEST GAZ İNŞ. NAK. SAN. VE TİC. LTD. ŞTİ.	0,000	0,00	0,000	0,00	368,501	15,29	368,501	13,63
MİLANGAZ LPG DAĞITIM TİC. VE SAN. A.Ş.	75,286	26,17	0,000	0,00	243,823	10,12	319,109	11,80
GAZPA AKARYAKIT TARIM GIDA VE HAYVANCILIK ÜRÜNLERİ PAZARLAMA SAN. VE TİC. LİMİTED ŞİRKETİ	12,514	4,35	0,700	10,70	259,310	10,76	272,524	10,08
İPRAGAZ A.Ş.	76,056	26,44	5,400	82,57	142,698	5,92	224,154	8,29
SHELL & TURCAS PETROL A.Ş.	0,000	0,00	0,000	0,00	220,443	9,15	220,443	8,15
PETROL OFİSİ A.Ş.	0,000	0,00	0,000	0,00	217,708	9,03	217,708	8,05
TP PETROL DAĞITIM A.Ş.	0,000	0,00	0,000	0,00	167,622	6,95	167,622	6,20
ALGAZ AKARYAKIT LPG DAĞITIM VE NAKLİYE TİCARET LİMİTED ŞİRKETİ	0,000	0,00	0,000	0,00	90,520	3,76	90,520	3,35
AYTEMİZ AKARYAKIT DAĞITIM A.Ş.	0,000	0,00	0,000	0,00	73,622	3,05	73,622	2,72
HABAŞ PETROL ÜRÜNLERİ SAN. VE TİC. A.Ş.	0,000	0,00	0,000	0,00	61,330	2,54	61,330	2,27
TOTAL OIL TÜRKİYE A.Ş.	0,000	0,00	0,000	0,00	59,783	2,48	59,783	2,21
HÜRGAZ TİC. VE SAN. A.Ş.	0,000	0,00	0,000	0,00	52,700	2,19	52,700	1,95
AKPET GAZ A.Ş.	0,000	0,00	0,000	0,00	48,039	1,99	48,039	1,78
ANADOLUGAZ TİC. VE SAN. A.Ş.	0,000	0,00	0,000	0,00	27,780	1,15	27,780	1,03
BİRGAZ PETROL ÜRÜNLERİ İNŞ.NAK.SAN. VE TİC. LİMİTED ŞİRKETİ	0,000	0,00	0,000	0,00	24,700	1,02	24,700	0,91
GÜNEYGAZ LPG SAN. VE TİC. A.Ş.	0,000	0,00	0,000	0,00	16,060	0,67	16,060	0,59
BP PETROLLERİ A.Ş.	0,000	0,00	0,000	0,00	14,315	0,59	14,315	0,53
TRABZONGAZ LPG SANAYİ NAKLİYAT VE TİCARET A.Ş.	0,000	0,00	0,000	0,00	12,100	0,50	12,100	0,45
AKGAZ TİC. VE SAN. A.Ş.	6,410	2,23	0,440	6,73	3,640	0,15	10,490	0,39
GESAN YATIRIM VE TİCARET A.Ş.	0,000	0,00	0,000	0,00	9,100	0,38	9,100	0,34
YILDIRIM PETROL TİCARET VE NAKLİYAT A.Ş.	0,000	0,00	0,000	0,00	2,697	0,11	2,697	0,10
ERGAZ SAN. VE TİC. A.Ş.	2,500	0,87	0,000	0,00	0,000	0,00	2,500	0,09
TOPLAM	287,668	100,00	6,540	100,00	2.410,105	100,00	2.704,313	100,00

Tablo 4.25: Denizli

Lisans Sahibinin Unvanı	Tüplü		Dökme		Otogaz		Toplam	
	Satış(ton)	Pay(%)	Satış(ton)	Pay(%)	Satış(ton)	Pay(%)	Satış(ton)	Pay(%)
AYGAZ A.Ş.	401,559	38,93	7,181	21,24	1.174,066	27,67	1.582,806	29,82
İPRAGAZ A.Ş.	317,180	30,75	22,478	66,49	274,675	6,47	614,333	11,57
PETROL OFİSİ A.Ş.	0,000	0,00	0,000	0,00	446,438	10,52	446,438	8,41
BP PETROLLERİ A.Ş.	0,000	0,00	0,000	0,00	442,981	10,44	442,981	8,34
MİLANGAZ LPG DAĞITIM TİC. VE SAN. A.Ş.	124,036	12,02	0,000	0,00	233,486	5,50	357,522	6,74
SHELL & TURCAS PETROL A.Ş.	0,000	0,00	0,000	0,00	304,473	7,18	304,473	5,74
PAMUKKALE GAZ LPG DAĞITIM VE TAŞIMACILIK BETON MADEN PETROL KİMYA SAN. VE TİC. LİMİTED ŞİRKETİ	141,600	13,73	0,000	0,00	145,625	3,43	287,225	5,41
ORALGAZ SAN. VE TİC. A.Ş.	0,000	0,00	0,000	0,00	259,252	6,11	259,252	4,88
KOÇGAZ DOLUM TESİSLERİ VE PETROL ÜRÜNLERİ, NAKLİYAT, OTOMOTİV, İNŞAAT, GIDA, İTHALAT, İHRAÇAK SAN. VE TİC. LİMİTED ŞİRKETİ	0,000	0,00	0,000	0,00	176,140	4,15	176,140	3,32
YILDIRIM PETROL TİCARET VE NAKLİYAT A.Ş.	0,000	0,00	0,000	0,00	166,299	3,92	166,299	3,13
GESAN YATIRIM VE TİCARET A.Ş.	0,000	0,00	0,000	0,00	138,244	3,26	138,244	2,60
TOTAL OIL TÜRKİYE A.Ş.	0,000	0,00	0,000	0,00	93,093	2,19	93,093	1,75
GÜVENAL GAZ SAN. VE TİC. A.Ş.	0,000	0,00	0,000	0,00	86,396	2,04	86,396	1,63
YURTPET AKARYAKIT LPG DAĞ. PAZ. SAN. VE TİC. LTD. ŞTİ.	0,000	0,00	0,000	0,00	76,320	1,80	76,320	1,44
AKPET GAZ A.Ş.	0,000	0,00	0,000	0,00	46,448	1,09	46,448	0,87
ANADOLUGAZ TİC. VE SAN. A.Ş.	0,000	0,00	4,150	12,27	41,920	0,99	46,070	0,87
TP PETROL DAĞITIM A.Ş.	0,000	0,00	0,000	0,00	40,204	0,95	40,204	0,76
PEGAGAZ A.Ş.	38,092	3,69	0,000	0,00	0,000	0,00	38,092	0,72
HÜRGAZ TİC. VE SAN. A.Ş.	0,000	0,00	0,000	0,00	28,670	0,68	28,670	0,54
ENERJİ GAZ A.Ş.	0,000	0,00	0,000	0,00	23,370	0,55	23,370	0,44
EUROPETGAZ LPG DAĞITIM TAŞIMACILIK SAN. VE TİC. A.Ş.	0,000	0,00	0,000	0,00	18,570	0,44	18,570	0,35
ERGAZ SAN. VE TİC. A.Ş.	7,136	0,69	0,000	0,00	4,010	0,09	11,146	0,21
TERMOPET AKARYAKIT NAKLİYAT VE TİCARET LİMİTED ŞİRKETİ	0,000	0,00	0,000	0,00	8,890	0,21	8,890	0,17
AYTEMİZ AKARYAKIT DAĞITIM A.Ş.	0,000	0,00	0,000	0,00	6,861	0,16	6,861	0,13
GAZPA AKARYAKIT TARIM GIDA VE HAYVANCILIK ÜRÜNLERİ PAZARLAMA SAN. VE TİC. LİMİTED ŞİRKETİ	0,000	0,00	0,000	0,00	3,840	0,09	3,840	0,07
HABAŞ PETROL ÜRÜNLERİ SAN. VE TİC. A.Ş.	0,000	0,00	0,000	0,00	2,680	0,06	2,680	0,05
GÜNEŞ GAZ ULUSLARARASI NAKLİYAT TİC. VE SAN. A.Ş.	1,995	0,19	0,000	0,00	0,000	0,00	1,995	0,04
TOPLAM	1.031,598	100,00	33,809	100,00	4.242,951	100,00	5.308,358	100,00

Tablo 4.26: Diyarbakır

Lisans Sahibinin Unvanı	Tüplü		Dökme		Otogaz		Toplam	
	Satış(ton)	Pay(%)	Satış(ton)	Pay(%)	Satış(ton)	Pay(%)	Satış(ton)	Pay(%)
AYGAZ A.Ş.	280,368	40,77	3,880	0,85	366,078	14,30	650,326	17,55
İPRAGAZ A.Ş.	326,388	47,46	5,617	1,23	312,886	12,22	644,891	17,40
ŞANGAZ LPG AKARYAKIT ÜRÜNLERİ TARIM GIDA İNŞAAT SAN. VE TİC. A.Ş.	0,000	0,00	431,310	94,29	37,880	1,48	469,190	12,66
SHELL & TURCAS PETROL A.Ş.	0,000	0,00	0,000	0,00	343,097	13,40	343,097	9,26
PETROL OFİSİ A.Ş.	0,000	0,00	0,000	0,00	295,433	11,54	295,433	7,97
MİLANGAZ LPG DAĞITIM TİC. VE SAN. A.Ş.	78,760	11,45	0,000	0,00	202,436	7,91	281,196	7,59
ERAGAZ PETROL ÜRÜNLERİ SAN. VE TİC. A.Ş.	0,000	0,00	0,000	0,00	242,211	9,46	242,211	6,54
AKPET GAZ A.Ş.	0,000	0,00	0,000	0,00	102,424	4,00	102,424	2,76
KADOOĞLU PETROLCÜLÜK TAŞ. TİC. SAN. İTH. VE İHR. A.Ş.	0,000	0,00	0,000	0,00	67,548	2,64	67,548	1,82
BP PETROLLERİ A.Ş.	0,000	0,00	0,000	0,00	66,243	2,59	66,243	1,79
AYTEMİZ AKARYAKIT DAĞITIM A.Ş.	0,000	0,00	0,000	0,00	61,745	2,41	61,745	1,67
ÇELEBİ GAZ DOLUM ÜNİTESİ PETROL ÜRÜNLERİ NAKLİYE MOTORLU TAŞIT VE OTO GAZ MONTAJ OTO PARÇA SAN. VE TİC. A.Ş.	0,000	0,00	0,000	0,00	60,110	2,35	60,110	1,62
ARGAZ LPG DOLUM TEVZİİ İNŞAAT SAN. VE TİC. A.Ş.	0,000	0,00	11,900	2,60	43,490	1,70	55,390	1,49
TOTAL OIL TÜRKİYE A.Ş.	0,000	0,00	0,000	0,00	46,389	1,81	46,389	1,25
MAVİGÖL GAZ OTM.TEKSİNŞ.İLT.TUR.GID.EĞ SANAYİ TİCARET A.Ş.	0,000	0,00	1,320	0,29	37,610	1,47	38,930	1,05
SURGAZ AKARYAKIT NAKLİYE SAN. VE TİC. LTD. ŞTİ.	0,000	0,00	0,000	0,00	38,560	1,51	38,560	1,04
OFİSGAZ LPG PETROL TAŞIMACILIK İNŞAAT İTHALAT İHRACAT SANAYİ TİCARET A.Ş.	0,000	0,00	0,000	0,00	36,240	1,42	36,240	0,98
NARGAZ LPG DOLUM TEVZİİ İNŞAAT SAN. VE TİC. A.Ş.	2,096	0,30	3,400	0,74	29,160	1,14	34,656	0,94
YÜCEL GAZ SAN. VE TİC. A.Ş.	0,000	0,00	0,000	0,00	32,560	1,27	32,560	0,88
KOÇGAZ DOLUM TESİSLERİ VE PETROL ÜRÜNLERİ, NAKLİYAT, OTOMOTİV, İNŞAAT, GIDA, İTHALAT, İHRACAK SAN. VE TİC. LİMİTED ŞİRKETİ	0,000	0,00	0,000	0,00	29,201	1,14	29,201	0,79
YURTPET AKARYAKIT LPG DAĞ. PAZ. SAN. VE TİC. LTD. ŞTİ.	0,000	0,00	0,000	0,00	28,878	1,13	28,878	0,78
YILDIRIM PETROL TİCARET VE NAKLİYAT A.Ş.	0,070	0,01	0,000	0,00	27,820	1,09	27,890	0,75
HABAŞ PETROL ÜRÜNLERİ SAN. VE TİC. A.Ş.	0,000	0,00	0,000	0,00	13,340	0,52	13,340	0,36
AVGAZ LPG DOLUM TEVZİ PETROL İNŞAAT NAKLİYAT LİMİTED ŞİRKETİ	0,000	0,00	0,000	0,00	12,060	0,47	12,060	0,33
GESAN YATIRIM VE TİCARET A.Ş.	0,000	0,00	0,000	0,00	10,746	0,42	10,746	0,29
HÜRGAZ TİC. VE SAN. A.Ş.	0,000	0,00	0,000	0,00	8,400	0,33	8,400	0,23
EKSON GRUP PETROLCÜLÜK SAN. VE TİC. A.Ş.	0,000	0,00	0,000	0,00	7,796	0,30	7,796	0,21
TOPLAM	687,682	100,00	457,427	100,00	2.560,341	100,00	3.705,450	100,00

Tablo 4.27: Düzce

Lisans Sahibinin Unvanı	Tüplü		Dökme		Otogaz		Toplam	
	Satış(ton)	Pay(%)	Satış(ton)	Pay(%)	Satış(ton)	Pay(%)	Satış(ton)	Pay(%)
AYGAZ A.Ş.	78,252	32,39	0,000	0,00	335,537	21,75	413,789	23,14
PETROL OFİSİ A.Ş.	0,000	0,00	0,000	0,00	272,049	17,63	272,049	15,21
İPRAGAZ A.Ş.	105,656	43,73	3,930	100,00	136,017	8,81	245,603	13,73
BP PETROLLERİ A.Ş.	0,000	0,00	0,000	0,00	218,719	14,17	218,719	12,23
SHELL & TURCAS PETROL A.Ş.	0,000	0,00	0,000	0,00	187,976	12,18	187,976	10,51
MİLANGAZ LPG DAĞITIM TİC. VE SAN. A.Ş.	24,949	10,33	0,000	0,00	77,802	5,04	102,751	5,74
TOTAL OIL TÜRKİYE A.Ş.	0,000	0,00	0,000	0,00	61,091	3,96	61,091	3,42
YURTPET AKARYAKIT LPG DAĞ. PAZ. SAN. VE TİC. LTD. ŞTİ.	0,000	0,00	0,000	0,00	58,838	3,81	58,838	3,29
GÜVENAL GAZ SAN. VE TİC. A.Ş.	0,000	0,00	0,000	0,00	49,868	3,23	49,868	2,79
GESAN YATIRIM VE TİCARET A.Ş.	0,000	0,00	0,000	0,00	40,204	2,61	40,204	2,25
AYTEMİZ AKARYAKIT DAĞITIM A.Ş.	0,000	0,00	0,000	0,00	27,118	1,76	27,118	1,52
AKPET GAZ A.Ş.	0,000	0,00	0,000	0,00	23,553	1,53	23,553	1,32
HABAŞ PETROL ÜRÜNLERİ SAN. VE TİC. A.Ş.	20,580	8,52	0,000	0,00	0,000	0,00	20,580	1,15
ARGAZ LPG DOLUM TEVZİİ İNŞAAT SAN. VE TİC. A.Ş.	12,150	5,03	0,000	0,00	0,000	0,00	12,150	0,68
AKGAZ TİC. VE SAN. A.Ş.	0,000	0,00	0,000	0,00	11,020	0,71	11,020	0,62
ANADOLUGAZ TİC. VE SAN. A.Ş.	0,000	0,00	0,000	0,00	10,960	0,71	10,960	0,61
HÜRGAZ TİC. VE SAN. A.Ş.	0,000	0,00	0,000	0,00	9,670	0,63	9,670	0,54
ERGAZ SAN. VE TİC. A.Ş.	0,000	0,00	0,000	0,00	8,760	0,57	8,760	0,49
YILDIRIM PETROL TİCARET VE NAKLİYAT A.Ş.	0,000	0,00	0,000	0,00	8,155	0,53	8,155	0,46
TP PETROL DAĞITIM A.Ş.	0,000	0,00	0,000	0,00	4,659	0,30	4,659	0,26
KADOOĞLU PETROLÇÜLÜK TAŞ. TİC. SAN. İTH. VE İHR. A.Ş.	0,000	0,00	0,000	0,00	1,026	0,07	1,026	0,06
TOPLAM	241,587	100,00	3,930	100,00	1.543,022	100,00	1.788,539	100,00

Tablo 4.28: Edirne

Lisans Sahibinin Unvanı	Tüplü		Dökme		Otogaz		Toplam	
	Satış(ton)	Pay(%)	Satış(ton)	Pay(%)	Satış(ton)	Pay(%)	Satış(ton)	Pay(%)
AYGAZ A.Ş.	171,447	40,33	10,329	37,05	188,191	20,59	369,967	27,07
İPRAGAZ A.Ş.	147,530	34,70	13,170	47,24	37,735	4,13	198,435	14,52
ENERJİ GAZ A.Ş.	0,000	0,00	0,000	0,00	191,060	20,91	191,060	13,98
SHELL & TURCAS PETROL A.Ş.	0,000	0,00	0,000	0,00	136,025	14,88	136,025	9,95
MİLANGAZ LPG DAĞITIM TİC. VE SAN. A.Ş.	61,267	14,41	0,000	0,00	54,381	5,95	115,648	8,46
PETROL OFİSİ A.Ş.	0,000	0,00	0,000	0,00	114,990	12,58	114,990	8,41
BP PETROLLERİ A.Ş.	0,000	0,00	0,000	0,00	69,297	7,58	69,297	5,07
AYTEMİZ AKARYAKIT DAĞITIM A.Ş.	0,000	0,00	0,000	0,00	37,345	4,09	37,345	2,73
ERGAZ SAN. VE TİC. A.Ş.	25,684	6,04	0,000	0,00	0,000	0,00	25,684	1,88
TRABZONGAZ LPG SANAYİ NAKLİYAT VE TİCARET A.Ş.	0,000	0,00	0,000	0,00	20,800	2,28	20,800	1,52
YURTPET AKARYAKIT LPG DAĞ. PAZ. SAN. VE TİC. LTD. ŞTİ.	0,000	0,00	0,000	0,00	20,374	2,23	20,374	1,49
AKPET GAZ A.Ş.	0,000	0,00	0,000	0,00	15,772	1,73	15,772	1,15
HABAŞ PETROL ÜRÜNLERİ SAN. VE TİC. A.Ş.	5,188	1,22	0,000	0,00	7,060	0,77	12,248	0,90
YILDIRIM PETROL TİCARET VE NAKLİYAT A.Ş.	0,000	0,00	0,000	0,00	10,790	1,18	10,790	0,79
GÜNEŞ GAZ ULUSLARARASI NAKLİYAT TİC. VE SAN. A.Ş.	5,268	1,24	4,382	15,72	0,000	0,00	9,650	0,71
ANADOLUGAZ TİC. VE SAN. A.Ş.	7,980	1,88	0,000	0,00	0,000	0,00	7,980	0,58
TOTAL OIL TÜRKİYE A.Ş.	0,000	0,00	0,000	0,00	7,503	0,82	7,503	0,55
TERMOPET AKARYAKIT NAKLİYAT VE TİCARET LİMİTED ŞİRKETİ	0,000	0,00	0,000	0,00	2,551	0,28	2,551	0,19
ARGAZ LPG DOLUM TEVZİİ İNŞAAT SAN. VE TİC. A.Ş.	0,744	0,18	0,000	0,00	0,000	0,00	0,744	0,05
TOPLAM	425,108	100,00	27,881	100,00	913,874	100,00	1.366,863	100,00

Tablo 4.29: Elazığ

Lisans Sahibinin Unvanı	Tüplü		Dökme		Otogaz		Toplam	
	Satış(ton)	Pay(%)	Satış(ton)	Pay(%)	Satış(ton)	Pay(%)	Satış(ton)	Pay(%)
AYGAZ A.Ş.	165,969	48,74	22,571	76,11	437,842	31,71	626,382	35,78
PETROL OFİSİ A.Ş.	0,000	0,00	0,000	0,00	223,662	16,20	223,662	12,78
İPRAGAZ A.Ş.	105,410	30,95	3,894	13,13	81,019	5,87	190,323	10,87
AYTEMİZ AKARYAKIT DAĞITIM A.Ş.	0,000	0,00	0,000	0,00	156,042	11,30	156,042	8,91
BP PETROLLERİ A.Ş.	0,000	0,00	0,000	0,00	139,950	10,14	139,950	7,99
ERAGAZ PETROL ÜRÜNLERİ SAN. VE TİC. A.Ş.	0,000	0,00	1,000	3,37	78,486	5,69	79,486	4,54
SHELL & TURCAS PETROL A.Ş.	0,000	0,00	0,000	0,00	77,036	5,58	77,036	4,40
MİLANGAZ LPG DAĞITIM TİC. VE SAN. A.Ş.	32,733	9,61	0,000	0,00	33,065	2,40	65,798	3,76
ŞARKGAZ VE MADENİ YAĞLAR A.Ş.	31,011	9,11	2,190	7,38	14,470	1,05	47,671	2,72
ORALGAZ SAN. VE TİC. A.Ş.	0,000	0,00	0,000	0,00	38,535	2,79	38,535	2,20
YILDIRIM PETROL TİCARET VE NAKLİYAT A.Ş.	0,000	0,00	0,000	0,00	35,994	2,61	35,994	2,06
TP PETROL DAĞITIM A.Ş.	0,000	0,00	0,000	0,00	19,600	1,42	19,600	1,12
KOÇGAZ DOLUM TESİSLERİ VE PETROL ÜRÜNLERİ, NAKLİYAT, OTOMOTİV, İNŞAAT, GIDA, İTHALAT, İHRACAK SAN. VE TİC. LİMİTED ŞİRKETİ	0,000	0,00	0,000	0,00	18,398	1,33	18,398	1,05
YURTPET AKARYAKIT LPG DAĞ. PAZ. SAN. VE TİC. LTD. ŞTİ.	0,000	0,00	0,000	0,00	14,564	1,05	14,564	0,83
TOTAL OIL TÜRKİYE A.Ş.	0,000	0,00	0,000	0,00	6,758	0,49	6,758	0,39
HÜRGAZ TİC. VE SAN. A.Ş.	0,000	0,00	0,000	0,00	5,140	0,37	5,140	0,29
ERGAZ SAN. VE TİC. A.Ş.	5,020	1,47	0,000	0,00	0,000	0,00	5,020	0,29
GÜNEŞ GAZ ULUSLARARASI NAKLİYAT TİC. VE SAN. A.Ş.	0,405	0,12	0,000	0,00	0,000	0,00	0,405	0,02
TOPLAM	340,548	100,00	29,655	100,00	1.380,561	100,00	1.750,764	100,00

Tablo 4.30: Erzincan

Lisans Sahibinin Unvanı	Tüplü		Dökme		Otogaz		Toplam	
	Satış(ton)	Pay(%)	Satış(ton)	Pay(%)	Satış(ton)	Pay(%)	Satış(ton)	Pay(%)
AYGAZ A.Ş.	43,997	45,04	5,900	38,69	114,537	19,07	164,434	23,04
SHELL & TURCAS PETROL A.Ş.	0,000	0,00	0,000	0,00	99,213	16,52	99,213	13,90
PETROL OFİSİ A.Ş.	0,000	0,00	0,000	0,00	96,429	16,05	96,429	13,51
MİLANGAZ LPG DAĞITIM TİC. VE SAN. A.Ş.	14,587	14,93	0,000	0,00	81,556	13,58	96,143	13,47
GESAN YATIRIM VE TİCARET A.Ş.	0,000	0,00	0,000	0,00	78,344	13,04	78,344	10,98
İPRAGAZ A.Ş.	27,522	28,18	9,351	61,31	14,163	2,36	51,036	7,15
AYTEMİZ AKARYAKIT DAĞITIM A.Ş.	0,000	0,00	0,000	0,00	42,462	7,07	42,462	5,95
ERAGAZ PETROL ÜRÜNLERİ SAN. VE TİC. A.Ş.	0,000	0,00	0,000	0,00	23,450	3,90	23,450	3,29
AKPET GAZ A.Ş.	0,000	0,00	0,000	0,00	20,369	3,39	20,369	2,85
TRABZONGAZ LPG SANAYİ NAKLİYAT VE TİCARET A.Ş.	0,000	0,00	0,000	0,00	13,480	2,24	13,480	1,89
ERGAZ SAN. VE TİC. A.Ş.	10,971	11,23	0,000	0,00	0,000	0,00	10,971	1,54
HABAŞ PETROL ÜRÜNLERİ SAN. VE TİC. A.Ş.	0,000	0,00	0,000	0,00	5,760	0,96	5,760	0,81
TERMOPET AKARYAKIT NAKLİYAT VE TİCARET LİMİTED ŞİRKETİ	0,000	0,00	0,000	0,00	4,501	0,75	4,501	0,63
YILDIRIM PETROL TİCARET VE NAKLİYAT A.Ş.	0,000	0,00	0,000	0,00	4,500	0,75	4,500	0,63
GÜVENAL GAZ SAN. VE TİC. A.Ş.	0,000	0,00	0,000	0,00	1,888	0,31	1,888	0,26
ŞARKGAZ VE MADENİ YAĞLAR A.Ş.	0,600	0,61	0,000	0,00	0,000	0,00	0,600	0,08
TOPLAM	97,677	100,00	15,251	100,00	600,652	100,00	713,580	100,00

Tablo 4.31: Erzurum

Lisans Sahibinin Unvanı	Tüplü		Dökme		Otogaz		Toplam	
	Satış(ton)	Pay(%)	Satış(ton)	Pay(%)	Satış(ton)	Pay(%)	Satış(ton)	Pay(%)
AYGAZ A.Ş.	59,886	21,61	2,280	11,83	188,032	13,76	250,198	15,04
AYTEMİZ AKARYAKIT DAĞITIM A.Ş.	0,000	0,00	0,000	0,00	232,429	17,01	232,429	13,98
İPRAGAZ A.Ş.	82,067	29,61	1,001	5,19	119,299	8,73	202,367	12,17
MİLANGAZ LPG DAĞITIM TİC. VE SAN. A.Ş.	52,637	18,99	0,000	0,00	133,554	9,77	186,191	11,20
PETROL OFİSİ A.Ş.	0,000	0,00	0,000	0,00	184,319	13,49	184,319	11,08
YURTPET AKARYAKIT LPG DAĞ. PAZ. SAN. VE TİC. LTD. ŞTİ.	0,000	0,00	0,000	0,00	160,015	11,71	160,015	9,62
ERGAZ SAN. VE TİC. A.Ş.	82,551	29,79	9,340	48,44	35,900	2,63	127,791	7,68
SHELL & TURCAS PETROL A.Ş.	0,000	0,00	0,000	0,00	85,901	6,29	85,901	5,17
ORALGAZ SAN. VE TİC. A.Ş.	0,000	0,00	0,000	0,00	62,396	4,57	62,396	3,75
AKPET GAZ A.Ş.	0,000	0,00	0,000	0,00	61,242	4,48	61,242	3,68
HÜRGAZ TİC. VE SAN. A.Ş.	0,000	0,00	0,000	0,00	30,840	2,26	30,840	1,85
TOTAL OIL TÜRKİYE A.Ş.	0,000	0,00	0,000	0,00	20,809	1,52	20,809	1,25
TRABZONGAZ LPG SANAYİ NAKLİYAT VE TİCARET A.Ş.	0,000	0,00	0,000	0,00	13,460	0,98	13,460	0,81
ÇELEBİ GAZ DOLUM ÜNİTESİ PETROL ÜRÜNLERİ NAKLİYE MOTORLU TAŞIT VE OTO GAZ MONTAJ OTO PARÇA SAN. VE TİC. A.Ş.	0,000	0,00	0,000	0,00	9,380	0,69	9,380	0,56
BP PETROLLERİ A.Ş.	0,000	0,00	0,000	0,00	8,291	0,61	8,291	0,50
GÜNEŞ GAZ ULUSLARARASI NAKLİYAT TİC. VE SAN. A.Ş.	0,000	0,00	6,660	34,54	0,000	0,00	6,660	0,40
KADOOĞLU PETROLÇÜLÜK TAŞ. TİC. SAN. İTH. VE İHR. A.Ş.	0,000	0,00	0,000	0,00	6,381	0,47	6,381	0,38
GESAN YATIRIM VE TİCARET A.Ş.	0,000	0,00	0,000	0,00	5,610	0,41	5,610	0,34
TP PETROL DAĞITIM A.Ş.	0,000	0,00	0,000	0,00	3,820	0,28	3,820	0,23
OFİSGAZ LPG PETROL TAŞIMACILIK İNŞAAT İTHALAT İHRACAT SANAYİ TİCARET A.Ş.	0,000	0,00	0,000	0,00	3,430	0,25	3,430	0,21
YILDIRIM PETROL TİCARET VE NAKLİYAT A.Ş.	0,000	0,00	0,000	0,00	1,500	0,11	1,500	0,09
TOPLAM	277,141	100,00	19,281	100,00	1.366,608	100,00	1.663,030	100,00

Tablo 4.32: Eskişehir

Lisans Sahibinin Unvanı	Tüplü		Dökme		Otogaz		Toplam	
	Satış(ton)	Pay(%)	Satış(ton)	Pay(%)	Satış(ton)	Pay(%)	Satış(ton)	Pay(%)
AYGAZ A.Ş.	184,758	59,33	7,886	9,63	709,531	26,75	902,175	29,62
BP PETROLLERİ A.Ş.	0,000	0,00	0,000	0,00	470,701	17,75	470,701	15,46
SHELL & TURCAS PETROL A.Ş.	0,000	0,00	0,000	0,00	368,123	13,88	368,123	12,09
TOTAL OIL TÜRKİYE A.Ş.	0,000	0,00	0,000	0,00	243,364	9,18	243,364	7,99
MİLANGAZ LPG DAĞITIM TİC. VE SAN. A.Ş.	58,391	18,75	1,090	1,33	182,746	6,89	242,227	7,95
KADOOĞLU PETROLÇÜLÜK TAŞ. TİC. SAN. İTH. VE İHR. A.Ş.	0,000	0,00	0,000	0,00	186,163	7,02	186,163	6,11
PETROL OFİSİ A.Ş.	0,000	0,00	0,000	0,00	159,093	6,00	159,093	5,22
İPRAGAZ A.Ş.	62,495	20,07	53,636	65,48	29,045	1,10	145,176	4,77
AKPET GAZ A.Ş.	0,000	0,00	0,000	0,00	52,142	1,97	52,142	1,71
HABAŞ PETROL ÜRÜNLERİ SAN. VE TİC. A.Ş.	0,000	0,00	0,000	0,00	51,020	1,92	51,020	1,68
YURTPET AKARYAKIT LPG DAĞ. PAZ. SAN. VE TİC. LTD. ŞTİ.	0,000	0,00	0,000	0,00	41,029	1,55	41,029	1,35
GÜVENAL GAZ SAN. VE TİC. A.Ş.	0,000	0,00	0,000	0,00	37,617	1,42	37,617	1,24
TP PETROL DAĞITIM A.Ş.	0,000	0,00	0,000	0,00	34,050	1,28	34,050	1,12
YILDIRIM PETROL TİCARET VE NAKLİYAT A.Ş.	0,000	0,00	0,000	0,00	23,240	0,88	23,240	0,76
GÜNEŞ GAZ ULUSLARARASI NAKLİYAT TİC. VE SAN. A.Ş.	2,210	0,71	18,479	22,56	0,000	0,00	20,689	0,68
TERMOPET AKARYAKIT NAKLİYAT VE TİCARET LİMİTED ŞİRKETİ	0,000	0,00	0,000	0,00	20,436	0,77	20,436	0,67
ERGAZ SAN. VE TİC. A.Ş.	3,556	1,14	0,820	1,00	14,920	0,56	19,296	0,63
AYTEMİZ AKARYAKIT DAĞITIM A.Ş.	0,000	0,00	0,000	0,00	16,082	0,61	16,082	0,53
HÜRGAZ TİC. VE SAN. A.Ş.	0,000	0,00	0,000	0,00	6,840	0,26	6,840	0,22
TURKUAZ PETROL ÜRÜNLERİ A.Ş.	0,000	0,00	0,000	0,00	5,960	0,22	5,960	0,20
TOPLAM	311,410	100,00	81,911	100,00	2.652,102	100,00	3.045,423	100,00

Tablo 4.33: Gaziantep

Lisans Sahibinin Unvanı	Tüplü		Dökme		Otogaz		Toplam	
	Satış(ton)	Pay(%)	Satış(ton)	Pay(%)	Satış(ton)	Pay(%)	Satış(ton)	Pay(%)
AYGAZ A.Ş.	614,475	38,12	19,504	20,05	882,841	16,64	1.516,820	21,62
İPRAGAZ A.Ş.	759,350	47,10	74,017	76,09	370,983	6,99	1.204,350	17,17
PETROL OFİSİ A.Ş.	0,000	0,00	0,000	0,00	663,477	12,51	663,477	9,46
SHELL & TURCAS PETROL A.Ş.	0,000	0,00	0,000	0,00	656,361	12,37	656,361	9,36
MİLANGAZ LPG DAĞITIM TİC. VE SAN. A.Ş.	230,909	14,32	0,000	0,00	273,466	5,15	504,375	7,19
GÜVENAL GAZ SAN. VE TİC. A.Ş.	0,000	0,00	0,000	0,00	383,437	7,23	383,437	5,47
KADOOĞLU PETROLCÜLÜK TAŞ. TİC. SAN. İTH. VE İHR. A.Ş.	0,000	0,00	0,000	0,00	349,299	6,58	349,299	4,98
YILDIRIM PETROL TİCARET VE NAKLİYAT A.Ş.	0,000	0,00	0,000	0,00	343,391	6,47	343,391	4,90
AYTEMİZ AKARYAKIT DAĞITIM A.Ş.	0,000	0,00	0,000	0,00	321,575	6,06	321,575	4,58
BP PETROLLERİ A.Ş.	0,000	0,00	0,000	0,00	177,666	3,35	177,666	2,53
YURTPET AKARYAKIT LPG DAĞ. PAZ. SAN. VE TİC. LTD. ŞTİ.	0,000	0,00	1,280	1,32	113,344	2,14	114,624	1,63
TOTAL OIL TÜRKİYE A.Ş.	0,000	0,00	0,000	0,00	103,267	1,95	103,267	1,47
MARGAZ LPG DOLUM TEVZİİ TİC. VE SAN. A.Ş.	2,496	0,15	0,000	0,00	80,380	1,52	82,876	1,18
EROL GAZ İNŞ. NAK. GIDA VE PETROL ÜRÜNLERİ OTO. SAN. VE TİC. A.Ş.	0,000	0,00	0,000	0,00	74,660	1,41	74,660	1,06
AKPET GAZ A.Ş.	0,000	0,00	0,000	0,00	70,533	1,33	70,533	1,01
ARGAZ LPG DOLUM TEVZİİ İNŞAAT SAN. VE TİC. A.Ş.	0,000	0,00	0,000	0,00	68,680	1,29	68,680	0,98
ÇELEBİ GAZ DOLUM ÜNİTESİ PETROL ÜRÜNLERİ NAKLİYE MOTORLU TAŞIT VE OTO GAZ MONTAJ OTO PARÇA SAN. VE TİC. A.Ş.	0,000	0,00	0,000	0,00	62,120	1,17	62,120	0,89
EKSON GRUP PETROLCÜLÜK SAN. VE TİC. A.Ş.	0,000	0,00	0,000	0,00	61,329	1,16	61,329	0,87
ORALGAZ SAN. VE TİC. A.Ş.	0,000	0,00	0,000	0,00	55,340	1,04	55,340	0,79
YÜCEL GAZ SAN. VE TİC. A.Ş.	3,276	0,20	0,000	0,00	34,360	0,65	37,636	0,54
YAMAN GAZ TİC. VE SAN. A.Ş.	0,000	0,00	0,000	0,00	36,080	0,68	36,080	0,51
ERAGAZ PETROL ÜRÜNLERİ SAN. VE TİC. A.Ş.	0,000	0,00	0,000	0,00	33,051	0,62	33,051	0,47
MAVİGÖL GAZ OTM.TEKSİNŞ.İLT.TUR.GID.EĞ SANAYİ TİCARET A.Ş.	0,090	0,01	2,480	2,55	23,890	0,45	26,460	0,38
TP PETROL DAĞITIM A.Ş.	0,000	0,00	0,000	0,00	18,650	0,35	18,650	0,27
COŞKUNAL GAZ NAKLİYAT İNŞAAT SANAYİ TİCARET A.Ş.	0,120	0,01	0,000	0,00	17,380	0,33	17,500	0,25
HÜRGAZ TİC. VE SAN. A.Ş.	0,000	0,00	0,000	0,00	12,080	0,23	12,080	0,17

Lisans Sahibinin Unvanı	Tüplü		Dökme		Otogaz		Toplam	
	Satış(ton)	Pay(%)	Satış(ton)	Pay(%)	Satış(ton)	Pay(%)	Satış(ton)	Pay(%)
ŞANGAZ LPG AKARYAKIT ÜRÜNLERİ TARIM GIDA İNŞAAT SAN. VE TİC. A.Ş.	0,000	0,00	0,000	0,00	6,740	0,13	6,740	0,10
OFİSGAZ LPG PETROL TAŞIMACILIK İNŞAAT İTHALAT İHRACAT SANAYİ TİCARET A.Ş.	0,000	0,00	0,000	0,00	6,480	0,12	6,480	0,09
KOÇGAZ DOLUM TESİSLERİ VE PETROL ÜRÜNLERİ, NAKLİYAT, OTOMOTİV, İNŞAAT, GIDA, İTHALAT, İHRACAK SAN. VE TİC. LİMİTED ŞİRKETİ	0,000	0,00	0,000	0,00	4,501	0,08	4,501	0,06
LİKİTGAZ DAĞITIM VE ENDÜSTRİ A.Ş.	1,440	0,09	0,000	0,00	0,000	0,00	1,440	0,02
TOPLAM	1.612,156	100,00	97,281	100,00	5.305,361	100,00	7.014,798	100,00

Tablo 4.34: Giresun

Lisans Sahibinin Unvanı	Tüplü		Dökme		Otogaz		Toplam	
	Satış(ton)	Pay(%)	Satış(ton)	Pay(%)	Satış(ton)	Pay(%)	Satış(ton)	Pay(%)
AYGAZ A.Ş.	260,817	47,40	4,250	46,00	194,061	20,69	459,128	30,66
AYTEMİZ AKARYAKIT DAĞITIM A.Ş.	0,000	0,00	0,000	0,00	226,937	24,20	226,937	15,15
İPRAGAZ A.Ş.	118,548	21,54	1,708	18,49	41,921	4,47	162,177	10,83
PETROL OFİSİ A.Ş.	0,000	0,00	0,000	0,00	103,620	11,05	103,620	6,92
TOTAL OIL TÜRKİYE A.Ş.	0,000	0,00	0,731	7,91	94,467	10,07	95,198	6,36
GESAN YATIRIM VE TİCARET A.Ş.	61,385	11,15	0,660	7,14	28,470	3,04	90,515	6,04
MİLANGAZ LPG DAĞITIM TİC. VE SAN. A.Ş.	58,273	10,59	0,000	0,00	28,954	3,09	87,227	5,82
SHELL & TURCAS PETROL A.Ş.	0,000	0,00	0,000	0,00	66,487	7,09	66,487	4,44
YILDIRIM PETROL TİCARET VE NAKLİYAT A.Ş.	0,000	0,00	0,000	0,00	40,670	4,34	40,670	2,72
AKPET GAZ A.Ş.	0,000	0,00	0,000	0,00	39,651	4,23	39,651	2,65
ERGAZ SAN. VE TİC. A.Ş.	35,909	6,53	0,000	0,00	0,000	0,00	35,909	2,40
TRABZONGAZ LPG SANAYİ NAKLİYAT VE TİCARET A.Ş.	8,344	1,52	1,890	20,46	13,280	1,42	23,514	1,57
TP PETROL DAĞITIM A.Ş.	0,000	0,00	0,000	0,00	21,002	2,24	21,002	1,40
YURTPET AKARYAKIT LPG DAĞ. PAZ. SAN. VE TİC. LTD. ŞTİ.	0,000	0,00	0,000	0,00	20,885	2,23	20,885	1,39
BP PETROLLERİ A.Ş.	0,000	0,00	0,000	0,00	14,521	1,55	14,521	0,97
AKÇAGAZ PETROL ÜRÜNLERİ SAN. VE TİC. A.Ş.	7,020	1,28	0,000	0,00	0,000	0,00	7,020	0,47
TERMOPET AKARYAKIT NAKLİYAT VE TİCARET LİMİTED ŞİRKETİ	0,000	0,00	0,000	0,00	3,009	0,32	3,009	0,20
TOPLAM	550,296	100,00	9,239	100,00	937,935	100,00	1.497,470	100,00

Tablo 4.35: Gümüşhane

Lisans Sahibinin Unvanı	Tüplü		Dökme		Otogaz		Toplam	
	Satış(ton)	Pay(%)	Satış(ton)	Pay(%)	Satış(ton)	Pay(%)	Satış(ton)	Pay(%)
AYGAZ A.Ş.	54,923	59,83	0,970	10,25	39,866	21,51	95,759	33,42
MİLANGAZ LPG DAĞITIM TİC. VE SAN. A.Ş.	13,786	15,02	0,000	0,00	31,965	17,25	45,751	15,97
PETROL OFİSİ A.Ş.	0,000	0,00	0,000	0,00	32,383	17,48	32,383	11,30
AYTEMİZ AKARYAKIT DAĞITIM A.Ş.	0,000	0,00	0,000	0,00	27,226	14,69	27,226	9,50
GESAN YATIRIM VE TİCARET A.Ş.	2,977	3,24	0,000	0,00	12,101	6,53	15,078	5,26
İPRAGAZ A.Ş.	7,943	8,65	0,000	0,00	6,950	3,75	14,893	5,20
TRABZONGAZ LPG SANAYİ NAKLİYAT VE TİCARET A.Ş.	6,957	7,58	0,000	0,00	6,940	3,75	13,897	4,85
ERGAZ SAN. VE TİC. A.Ş.	5,219	5,68	8,490	89,75	0,000	0,00	13,709	4,78
AKPET GAZ A.Ş.	0,000	0,00	0,000	0,00	12,631	6,82	12,631	4,41
KADOOĞLU PETROLÇÜLÜK TAŞ. TİC. SAN. İTH. VE İHR. A.Ş.	0,000	0,00	0,000	0,00	4,900	2,64	4,900	1,71
GÜVENAL GAZ SAN. VE TİC. A.Ş.	0,000	0,00	0,000	0,00	4,232	2,28	4,232	1,48
TP PETROL DAĞITIM A.Ş.	0,000	0,00	0,000	0,00	3,100	1,67	3,100	1,08
YILDIRIM PETROL TİCARET VE NAKLİYAT A.Ş.	0,000	0,00	0,000	0,00	3,000	1,62	3,000	1,05
TOPLAM	91,805	100,00	9,460	100,00	185,294	100,00	286,559	100,00

Tablo 4.36: Hakkari

Lisans Sahibinin Unvanı	Tüplü		Dökme		Otogaz		Toplam	
	Satış(ton)	Pay(%)	Satış(ton)	Pay(%)	Satış(ton)	Pay(%)	Satış(ton)	Pay(%)
AYGAZ A.Ş.	66,515	41,08	0,000	0,00	43,018	64,22	109,533	47,85
İPRAGAZ A.Ş.	71,654	44,25	0,000	0,00	0,000	0,00	71,654	31,30
MİLANGAZ LPG DAĞITIM TİC. VE SAN. A.Ş.	23,756	14,67	0,000	0,00	0,000	0,00	23,756	10,38
PETROL OFİSİ A.Ş.	0,000	0,00	0,000	0,00	15,963	23,83	15,963	6,97
YURTPET AKARYAKIT LPG DAĞ. PAZ. SAN. VE TİC. LTD. ŞTİ.	0,000	0,00	0,000	0,00	8,004	11,95	8,004	3,50
TOPLAM	161,925	100,00	0,000	0,00	66,985	100,00	228,910	100,00

Tablo 4.37: Hatay

Lisans Sahibinin Unvanı	Tüplü		Dökme		Otogaz		Toplam	
	Satış(ton)	Pay(%)	Satış(ton)	Pay(%)	Satış(ton)	Pay(%)	Satış(ton)	Pay(%)
İPRAGAZ A.Ş.	851,668	45,89	20,759	20,27	224,706	5,49	1.097,133	18,12
AYGAZ A.Ş.	519,205	27,98	8,638	8,43	443,274	10,82	971,117	16,04
PETROL OFİSİ A.Ş.	0,000	0,00	0,000	0,00	945,906	23,10	945,906	15,62
HAS-GAZ LPG DAĞITIM VE METAL SANAYİ TİCARET A.Ş.	91,928	4,95	73,021	71,30	727,410	17,76	892,359	14,74
MİLANGAZ LPG DAĞITIM TİC. VE SAN. A.Ş.	257,292	13,86	0,000	0,00	93,936	2,29	351,228	5,80
SHELL & TURCAS PETROL A.Ş.	1,200	0,06	0,000	0,00	336,438	8,21	337,638	5,58
BP PETROLLERİ A.Ş.	0,000	0,00	0,000	0,00	194,736	4,75	194,736	3,22
AKPET GAZ A.Ş.	0,000	0,00	0,000	0,00	169,471	4,14	169,471	2,80
AYTEMİZ AKARYAKIT DAĞITIM A.Ş.	0,000	0,00	0,000	0,00	161,743	3,95	161,743	2,67
YÜCEL GAZ SAN. VE TİC. A.Ş.	30,520	1,64	0,000	0,00	120,340	2,94	150,860	2,49
TP PETROL DAĞITIM A.Ş.	0,000	0,00	0,000	0,00	135,411	3,31	135,411	2,24
ARGAZ LPG DOLUM TEVZİİ İNŞAAT SAN. VE TİC. A.Ş.	0,000	0,00	0,000	0,00	102,080	2,49	102,080	1,69
TOTAL OIL TÜRKİYE A.Ş.	0,000	0,00	0,000	0,00	87,236	2,13	87,236	1,44
EROL GAZ İNŞ. NAK. GIDA VE PETROL ÜRÜNLERİ OTO. SAN. VE TİC. A.Ş.	0,000	0,00	0,000	0,00	84,420	2,06	84,420	1,39
YILDIRIM PETROL TİCARET VE NAKLİYAT A.Ş.	0,000	0,00	0,000	0,00	83,363	2,04	83,363	1,38
ERGAZ SAN. VE TİC. A.Ş.	63,358	3,41	0,000	0,00	0,000	0,00	63,358	1,05
MAVİGÖL GAZ OTM.TEKSİNŞ.İLT.TUR.GID.EĞ SANAYİ TİCARET A.Ş.	0,000	0,00	0,000	0,00	56,920	1,39	56,920	0,94
YURTPET AKARYAKIT LPG DAĞ. PAZ. SAN. VE TİC. LTD. ŞTİ.	0,000	0,00	0,000	0,00	45,988	1,12	45,988	0,76
ORALGAZ SAN. VE TİC. A.Ş.	0,000	0,00	0,000	0,00	39,710	0,97	39,710	0,66
GÜNEŞ GAZ ULUSLARARASI NAKLİYAT TİC. VE SAN. A.Ş.	24,840	1,34	0,000	0,00	0,000	0,00	24,840	0,41
GÜVENAL GAZ SAN. VE TİC. A.Ş.	0,000	0,00	0,000	0,00	15,252	0,37	15,252	0,25
MARGAZ LPG DOLUM TEVZİİ TİC. VE SAN. A.Ş.	7,196	0,39	0,000	0,00	4,920	0,12	12,116	0,20
SURGAZ AKARYAKIT NAKLİYE SAN. VE TİC. LTD. ŞTİ.	0,000	0,00	0,000	0,00	11,940	0,29	11,940	0,20
LİKİTGAZ DAĞITIM VE ENDÜSTRİ A.Ş.	8,686	0,47	0,000	0,00	0,000	0,00	8,686	0,14
YENİ ULAŞLI GAZ LPG DOLUM DEPOLAMA OTOGAZ DAĞ. PAZ. NAK. İMALAT İTH. İHR. SAN. VE TİC. LTD. ŞTİ.	0,000	0,00	0,000	0,00	7,860	0,19	7,860	0,13
GESAN YATIRIM VE TİCARET A.Ş.	0,000	0,00	0,000	0,00	2,621	0,06	2,621	0,04
TOPLAM	1.855,893	100,00	102,418	100,00	4.095,681	100,00	6.053,992	100,00

Tablo 4.38: İğdir

Lisans Sahibinin Unvanı	Tüplü		Dökme		Otogaz		Toplam	
	Satış(ton)	Pay(%)	Satış(ton)	Pay(%)	Satış(ton)	Pay(%)	Satış(ton)	Pay(%)
İPRAGAZ A.Ş.	78,487	48,45	0,000	0,00	23,159	15,91	101,646	31,27
AYGAZ A.Ş.	40,694	25,12	0,000	0,00	23,600	16,22	64,294	19,78
MİLANGAZ LPG DAĞITIM TİC. VE SAN. A.Ş.	32,286	19,93	0,000	0,00	2,574	1,77	34,860	10,73
YURTPET AKARYAKIT LPG DAĞ. PAZ. SAN. VE TİC. LTD. ŞTİ.	0,000	0,00	0,000	0,00	30,943	21,26	30,943	9,52
ERGAZ SAN. VE TİC. A.Ş.	10,529	6,50	17,480	100,00	0,000	0,00	28,009	8,62
AKPET GAZ A.Ş.	0,000	0,00	0,000	0,00	21,032	14,45	21,032	6,47
AYTEMİZ AKARYAKIT DAĞITIM A.Ş.	0,000	0,00	0,000	0,00	17,572	12,07	17,572	5,41
HÜRGAZ TİC. VE SAN. A.Ş.	0,000	0,00	0,000	0,00	17,350	11,92	17,350	5,34
PETROL OFİSİ A.Ş.	0,000	0,00	0,000	0,00	9,313	6,40	9,313	2,87
TOPLAM	161,996	100,00	17,480	100,00	145,543	100,00	325,019	100,00

Tablo 4.39: Isparta

Lisans Sahibinin Unvanı	Tüplü		Dökme		Otogaz		Toplam	
	Satış(ton)	Pay(%)	Satış(ton)	Pay(%)	Satış(ton)	Pay(%)	Satış(ton)	Pay(%)
AYGAZ A.Ş.	169,267	52,08	2,075	25,95	294,505	18,17	465,847	23,84
İPRAGAZ A.Ş.	69,235	21,30	5,920	74,05	266,260	16,43	341,415	17,47
PETROL OFİSİ A.Ş.	0,000	0,00	0,000	0,00	279,163	17,22	279,163	14,29
ORALGAZ SAN. VE TİC. A.Ş.	0,000	0,00	0,000	0,00	256,174	15,81	256,174	13,11
MİLANGAZ LPG DAĞITIM TİC. VE SAN. A.Ş.	36,414	11,20	0,000	0,00	122,720	7,57	159,134	8,14
SHELL & TURCAS PETROL A.Ş.	0,000	0,00	0,000	0,00	149,279	9,21	149,279	7,64
BP PETROLLERİ A.Ş.	0,000	0,00	0,000	0,00	77,977	4,81	77,977	3,99
GESAN YATIRIM VE TİCARET A.Ş.	0,000	0,00	0,000	0,00	33,801	2,09	33,801	1,73
AKPET GAZ A.Ş.	0,000	0,00	0,000	0,00	29,362	1,81	29,362	1,50
ERGAZ SAN. VE TİC. A.Ş.	26,876	8,27	0,000	0,00	0,000	0,00	26,876	1,38
HABAŞ PETROL ÜRÜNLERİ SAN. VE TİC. A.Ş.	0,000	0,00	0,000	0,00	26,760	1,65	26,760	1,37
YILDIRIM PETROL TİCARET VE NAKLİYAT A.Ş.	0,000	0,00	0,000	0,00	23,736	1,46	23,736	1,21
KONGAZ PETROL ÜRÜNLERİ PAZARLAMA SAN. VE TİC. A.Ş.	23,217	7,14	0,000	0,00	0,000	0,00	23,217	1,19
TP PETROL DAĞITIM A.Ş.	0,000	0,00	0,000	0,00	22,394	1,38	22,394	1,15
HÜRGAZ TİC. VE SAN. A.Ş.	0,000	0,00	0,000	0,00	15,750	0,97	15,750	0,81
TOTAL OIL TÜRKİYE A.Ş.	0,000	0,00	0,000	0,00	13,635	0,84	13,635	0,70
YURTPET AKARYAKIT LPG DAĞ. PAZ. SAN. VE TİC. LTD. ŞTİ.	0,000	0,00	0,000	0,00	8,618	0,53	8,618	0,44
ANTGAZ LİKİT PETROL GAZI SAN. VE TİC. LİMİTED ŞİRKETİ	0,000	0,00	0,000	0,00	0,630	0,04	0,630	0,03
TOPLAM	325,009	100,00	7,995	100,00	1.620,764	100,00	1.953,768	100,00

Tablo 4.40: İstanbul

Lisans Sahibinin Unvanı	Tüplü		Dökme		Otogaz		Toplam	
	Satış(ton)	Pay(%)	Satış(ton)	Pay(%)	Satış(ton)	Pay(%)	Satış(ton)	Pay(%)
AYGAZ A.Ş.	2.033,689	44,16	606,918	36,59	5.374,857	27,66	8.015,464	31,20
SHELL & TURCAS PETROL A.Ş.	0,000	0,00	0,000	0,00	3.530,492	18,17	3.530,492	13,74
PETROL OFİSİ A.Ş.	0,000	0,00	0,000	0,00	3.072,104	15,81	3.072,104	11,96
İPRAGAZ A.Ş.	1.277,907	27,75	942,263	56,81	257,093	1,32	2.477,263	9,64
BP PETROLLERİ A.Ş.	0,000	0,00	0,000	0,00	2.220,184	11,43	2.220,184	8,64
TOTAL OIL TÜRKİYE A.Ş.	0,000	0,00	11,598	0,70	1.420,459	7,31	1.432,057	5,57
MİLANGAZ LPG DAĞITIM TİC. VE SAN. A.Ş.	606,509	13,17	89,246	5,38	627,212	3,23	1.322,967	5,15
AYTEMİZ AKARYAKIT DAĞITIM A.Ş.	0,000	0,00	0,000	0,00	1.005,345	5,17	1.005,345	3,91
NORM GAZ PETROL ÜRÜNLERİ SANAYİİ TİCARET A.Ş. ÇORUM	0,000	0,00	0,000	0,00	915,416	4,71	915,416	3,56
HABAŞ PETROL ÜRÜNLERİ SAN. VE TİC. A.Ş.	501,906	10,90	0,000	0,00	0,000	0,00	501,906	1,95
TP PETROL DAĞITIM A.Ş.	0,000	0,00	0,000	0,00	191,301	0,98	191,301	0,74
ENERJİ GAZ A.Ş.	0,000	0,00	0,000	0,00	163,940	0,84	163,940	0,64
KADOOĞLU PETROLÇÜLÜK TAŞ. TİC. SAN. İTH. VE İHR. A.Ş.	0,000	0,00	0,000	0,00	158,735	0,82	158,735	0,62
YILDIRIM PETROL TİCARET VE NAKLİYAT A.Ş.	0,000	0,00	0,000	0,00	158,428	0,82	158,428	0,62
AKPET GAZ A.Ş.	0,000	0,00	0,000	0,00	156,246	0,80	156,246	0,61
ERGAZ SAN. VE TİC. A.Ş.	120,542	2,62	5,030	0,30	0,000	0,00	125,572	0,49
ARGAZ LPG DOLUM TEVZİİ İNŞAAT SAN. VE TİC. A.Ş.	45,136	0,98	1,170	0,07	13,150	0,07	59,456	0,23
GÜVENAL GAZ SAN. VE TİC. A.Ş.	0,000	0,00	0,000	0,00	40,305	0,21	40,305	0,16
STAR SIVILAŞTIRILMIŞ GAZLAR DAĞITIM VE PAZARLAMA A.Ş.	0,000	0,00	0,000	0,00	39,252	0,20	39,252	0,15
YURTPET AKARYAKIT LPG DAĞ. PAZ. SAN. VE TİC. LTD. ŞTİ.	0,000	0,00	1,557	0,09	25,644	0,13	27,201	0,11
SURGAZ AKARYAKIT NAKLİYE SAN. VE TİC. LTD. ŞTİ.	0,000	0,00	0,000	0,00	16,120	0,08	16,120	0,06
ERAGAZ PETROL ÜRÜNLERİ SAN. VE TİC. A.Ş.	0,000	0,00	0,000	0,00	15,900	0,08	15,900	0,06
HÜRGAZ TİC. VE SAN. A.Ş.	0,000	0,00	0,000	0,00	12,560	0,06	12,560	0,05
ADAGAZ LPG AKARYAKIT VE MADENİ YAĞLAR DEPOLAMA PAZARLAMA SAN. VE TİC. A.Ş.	11,808	0,26	0,000	0,00	0,000	0,00	11,808	0,05
TERMOPET AKARYAKIT NAKLİYAT VE TİCARET LİMİTED ŞİRKETİ	0,000	0,00	0,000	0,00	6,063	0,03	6,063	0,02
TRABZONGAZ LPG SANAYİ NAKLİYAT VE TİCARET A.Ş.	1,185	0,03	0,000	0,00	4,790	0,02	5,975	0,02
AKGAZ TİC. VE SAN. A.Ş.	0,000	0,00	0,000	0,00	4,620	0,02	4,620	0,02
GÜNEŞ GAZ ULUSLARARASI NAKLİYAT TİC. VE SAN. A.Ş.	3,672	0,08	0,000	0,00	0,000	0,00	3,672	0,01
AKÇAGAZ PETROL ÜRÜNLERİ SAN. VE TİC. A.Ş.	3,056	0,07	0,000	0,00	0,000	0,00	3,056	0,01
GESAN YATIRIM VE TİCARET A.Ş.	0,000	0,00	0,750	0,05	0,000	0,00	0,750	0,00
TOPLAM	4.605,410	100,00	1.658,532	100,00	19.430,216	100,00	25.694,158	100,00

Tablo 4.41: İzmir

Lisans Sahibinin Unvanı	Tüplü		Dökme		Otogaz		Toplam	
	Satış(ton)	Pay(%)	Satış(ton)	Pay(%)	Satış(ton)	Pay(%)	Satış(ton)	Pay(%)
AYGAZ A.Ş.	1.923,283	38,44	3.307,492	90,54	2.617,431	22,36	7.848,206	38,54
SHELL & TURCAS PETROL A.Ş.	0,000	0,00	0,000	0,00	2.429,313	20,75	2.429,313	11,93
İPRAGAZ A.Ş.	1.636,784	32,72	160,405	4,39	502,993	4,30	2.300,182	11,30
BP PETROLLERİ A.Ş.	0,000	0,00	0,000	0,00	1.878,526	16,05	1.878,526	9,23
MİLANGAZ LPG DAĞITIM TİC. VE SAN. A.Ş.	1.134,859	22,68	116,026	3,18	585,735	5,00	1.836,620	9,02
PETROL OFİSİ A.Ş.	0,000	0,00	0,000	0,00	1.468,332	12,54	1.468,332	7,21
AYTEMİZ AKARYAKIT DAĞITIM A.Ş.	0,000	0,00	0,000	0,00	480,692	4,11	480,692	2,36
AKPET GAZ A.Ş.	0,000	0,00	3,340	0,09	445,701	3,81	449,041	2,21
ERAGAZ PETROL ÜRÜNLERİ SAN. VE TİC. A.Ş.	0,000	0,00	0,000	0,00	320,760	2,74	320,760	1,58
TOTAL OIL TÜRKİYE A.Ş.	0,000	0,00	0,404	0,01	300,871	2,57	301,275	1,48
HABAŞ PETROL ÜRÜNLERİ SAN. VE TİC. A.Ş.	207,819	4,15	5,500	0,15	35,620	0,30	248,939	1,22
KADOOĞLU PETROLÇÜLÜK TAŞ. TİC. SAN. İTH. VE İHR. A.Ş.	0,000	0,00	0,000	0,00	192,902	1,65	192,902	0,95
YILDIRIM PETROL TİCARET VE NAKLİYAT A.Ş.	0,000	0,00	0,000	0,00	95,197	0,81	95,197	0,47
ERGAZ SAN. VE TİC. A.Ş.	87,925	1,76	3,200	0,09	0,000	0,00	91,125	0,45
TURKUAZ PETROL ÜRÜNLERİ A.Ş.	0,000	0,00	0,000	0,00	80,681	0,69	80,681	0,40
YURTPET AKARYAKIT LPG DAĞ. PAZ. SAN. VE TİC. LTD. ŞTİ.	0,000	0,00	0,000	0,00	76,725	0,66	76,725	0,38
GÜVENAL GAZ SAN. VE TİC. A.Ş.	0,000	0,00	0,000	0,00	53,553	0,46	53,553	0,26
ARGAZ LPG DOLUM TEVZİİ İNŞAAT SAN. VE TİC. A.Ş.	0,000	0,00	45,150	1,24	0,000	0,00	45,150	0,22
KOÇGAZ DOLUM TESİSLERİ VE PETROL ÜRÜNLERİ, NAKLİYAT, OTOMOTİV, İNŞAAT, GIDA, İTHALAT, İHRACAK SAN. VE TİC. LİMİTED ŞİRKETİ	0,000	0,00	0,000	0,00	32,590	0,28	32,590	0,16
ORALGAZ SAN. VE TİC. A.Ş.	0,000	0,00	0,000	0,00	29,660	0,25	29,660	0,15
ANADOLUGAZ TİC. VE SAN. A.Ş.	0,000	0,00	0,000	0,00	28,720	0,25	28,720	0,14
GÜNEYGAZ LPG SAN. VE TİC. A.Ş.	0,000	0,00	0,000	0,00	22,960	0,20	22,960	0,11
ENERJİ GAZ A.Ş.	0,000	0,00	0,000	0,00	17,900	0,15	17,900	0,09
GÜNEŞ GAZ ULUSLARARASI NAKLİYAT TİC. VE SAN. A.Ş.	2,649	0,05	11,550	0,32	0,000	0,00	14,199	0,07
PEGAGAZ A.Ş.	9,541	0,19	0,000	0,00	0,000	0,00	9,541	0,05
GESAN YATIRIM VE TİCARET A.Ş.	0,000	0,00	0,000	0,00	6,601	0,06	6,601	0,03
TERMOPET AKARYAKIT NAKLİYAT VE TİCARET LİMİTED ŞİRKETİ	0,000	0,00	0,000	0,00	2,501	0,02	2,501	0,01
TOPLAM	5.002,860	100,00	3.653,067	100,00	11.705,964	100,00	20.361,891	100,00

Tablo 4.42: Kahramanmaraş

Lisans Sahibinin Unvanı	Tüplü		Dökme		Otogaz		Toplam	
	Satış(ton)	Pay(%)	Satış(ton)	Pay(%)	Satış(ton)	Pay(%)	Satış(ton)	Pay(%)
AYGAZ A.Ş.	210,195	26,63	3,251	3,71	763,839	17,13	977,285	18,32
MARGAZ LPG DOLUM TEVZİİ TİC. VE SAN. A.Ş.	160,398	20,32	69,178	78,94	631,902	14,17	861,478	16,15
MİLANGAZ LPG DAĞITIM TİC. VE SAN. A.Ş.	193,080	24,46	0,000	0,00	524,091	11,76	717,171	13,44
İPRAGAZ A.Ş.	217,283	27,52	7,502	8,56	361,775	8,12	586,560	10,99
PETROL OFİSİ A.Ş.	0,000	0,00	0,000	0,00	324,890	7,29	324,890	6,09
YENİ ULAŞLI GAZ LPG DOLUM DEPOLAMA OTOGAZ DAĞ. PAZ. NAK. İMALAT İTH. İHR. SAN. VE TİC. LTD. ŞTİ.	0,000	0,00	0,000	0,00	267,330	6,00	267,330	5,01
BP PETROLLERİ A.Ş.	0,000	0,00	0,000	0,00	218,864	4,91	218,864	4,10
AYTEMİZ AKARYAKIT DAĞITIM A.Ş.	0,000	0,00	0,000	0,00	210,043	4,71	210,043	3,94
SHELL & TURCAS PETROL A.Ş.	0,000	0,00	0,000	0,00	193,993	4,35	193,993	3,64
YURTPET AKARYAKIT LPG DAĞ. PAZ. SAN. VE TİC. LTD. ŞTİ.	0,000	0,00	0,000	0,00	190,728	4,28	190,728	3,58
GÜVENAL GAZ SAN. VE TİC. A.Ş.	0,000	0,00	0,000	0,00	165,434	3,71	165,434	3,10
AKPET GAZ A.Ş.	0,000	0,00	0,000	0,00	145,898	3,27	145,898	2,73
YILDIRIM PETROL TİCARET VE NAKLİYAT A.Ş.	0,000	0,00	0,000	0,00	144,108	3,23	144,108	2,70
MAVİGÖL GAZ OTM.TEKSİNŞ.İLT.TUR.GID.EĞ SANAYİ TİCARET A.Ş.	0,000	0,00	7,700	8,79	134,870	3,03	142,570	2,67
ORALGAZ SAN. VE TİC. A.Ş.	0,000	0,00	0,000	0,00	40,597	0,91	40,597	0,76
KOÇGAZ DOLUM TESİSLERİ VE PETROL ÜRÜNLERİ, NAKLİYAT, OTOMOTİV, İNŞAAT, GIDA, İTHALAT, İHRACAK SAN. VE TİC. LİMİTED ŞİRKETİ	0,000	0,00	0,000	0,00	31,369	0,70	31,369	0,59
YÜCEL GAZ SAN. VE TİC. A.Ş.	0,000	0,00	0,000	0,00	30,480	0,68	30,480	0,57
YAMAN GAZ TİC. VE SAN. A.Ş.	0,000	0,00	0,000	0,00	18,780	0,42	18,780	0,35
ERAGAZ PETROL ÜRÜNLERİ SAN. VE TİC. A.Ş.	0,000	0,00	0,000	0,00	14,063	0,32	14,063	0,26
TOTAL OIL TÜRKİYE A.Ş.	0,000	0,00	0,000	0,00	11,999	0,27	11,999	0,22
STAR SIVILAŞTIRILMIŞ GAZLAR DAĞITIM VE PAZARLAMA A.Ş.	0,000	0,00	0,000	0,00	9,320	0,21	9,320	0,17
SURGAZ AKARYAKIT NAKLİYE SAN. VE TİC. LTD. ŞTİ.	0,000	0,00	0,000	0,00	8,820	0,20	8,820	0,17
ERGAZ SAN. VE TİC. A.Ş.	4,370	0,55	0,000	0,00	4,200	0,09	8,570	0,16
EROL GAZ İNŞ. NAK. GIDA VE PETROL ÜRÜNLERİ OTO. SAN. VE TİC. A.Ş.	2,754	0,35	0,000	0,00	5,360	0,12	8,114	0,15
ATA LİKİT PETROL GAZI VE PETROL ÜRÜNLERİ SANAYİ TİCARET LİMİTED ŞİRKETİ	0,000	0,00	0,000	0,00	5,200	0,12	5,200	0,10
ŞARKGAZ VE MADENİ YAĞLAR A.Ş.	1,384	0,18	0,000	0,00	0,000	0,00	1,384	0,03
TOPLAM	789,464	100,00	87,631	100,00	4.457,953	100,00	5.335,048	100,00

Tablo 4.43: Karabük

Lisans Sahibinin Unvanı	Tüplü		Dökme		Otogaz		Toplam	
	Satış(ton)	Pay(%)	Satış(ton)	Pay(%)	Satış(ton)	Pay(%)	Satış(ton)	Pay(%)
AYGAZ A.Ş.	97,675	67,98	0,000	0,00	186,492	21,08	284,167	26,03
PETROL OFİSİ A.Ş.	0,000	0,00	0,000	0,00	213,496	24,14	213,496	19,56
İPRAGAZ A.Ş.	25,144	17,50	63,461	100,00	110,591	12,50	199,196	18,25
MİLANGAZ LPG DAĞITIM TİC. VE SAN. A.Ş.	13,386	9,32	0,000	0,00	113,521	12,83	126,907	11,63
TOTAL OIL TÜRKİYE A.Ş.	0,000	0,00	0,000	0,00	123,167	13,92	123,167	11,28
BP PETROLLERİ A.Ş.	0,000	0,00	0,000	0,00	69,243	7,83	69,243	6,34
SHELL & TURCAS PETROL A.Ş.	0,000	0,00	0,000	0,00	31,174	3,52	31,174	2,86
YURTPET AKARYAKIT LPG DAĞ. PAZ. SAN. VE TİC. LTD. ŞTİ.	0,000	0,00	0,000	0,00	13,841	1,56	13,841	1,27
ERAGAZ PETROL ÜRÜNLERİ SAN. VE TİC. A.Ş.	0,000	0,00	0,000	0,00	8,400	0,95	8,400	0,77
AKÇAGAZ PETROL ÜRÜNLERİ SAN. VE TİC. A.Ş.	7,470	5,20	0,000	0,00	0,000	0,00	7,470	0,68
HÜRGAZ TİC. VE SAN. A.Ş.	0,000	0,00	0,000	0,00	7,200	0,81	7,200	0,66
TRABZONGAZ LPG SANAYİ NAKLİYAT VE TİCARET A.Ş.	0,000	0,00	0,000	0,00	5,880	0,66	5,880	0,54
AKPET GAZ A.Ş.	0,000	0,00	0,000	0,00	1,501	0,17	1,501	0,14
TOPLAM	143,675	100,00	63,461	100,00	884,506	100,00	1.091,642	100,00

Tablo 4.44: Karaman

Lisans Sahibinin Unvanı	Tüplü		Dökme		Otogaz		Toplam	
	Satış(ton)	Pay(%)	Satış(ton)	Pay(%)	Satış(ton)	Pay(%)	Satış(ton)	Pay(%)
AYGAZ A.Ş.	42,182	31,83	23,165	45,55	231,248	27,78	296,595	29,20
İPRAGAZ A.Ş.	20,647	15,58	26,892	52,88	91,873	11,04	139,412	13,73
KONGAZ PETROL ÜRÜNLERİ PAZARLAMA SAN. VE TİC. A.Ş.	33,514	25,29	0,000	0,00	77,940	9,36	111,454	10,97
PETROL OFİSİ A.Ş.	0,000	0,00	0,000	0,00	96,893	11,64	96,893	9,54
GÜVENAL GAZ SAN. VE TİC. A.Ş.	0,000	0,00	0,000	0,00	67,798	8,15	67,798	6,67
BP PETROLLERİ A.Ş.	0,000	0,00	0,000	0,00	56,025	6,73	56,025	5,52
ERAGAZ PETROL ÜRÜNLERİ SAN. VE TİC. A.Ş.	0,000	0,00	0,000	0,00	46,915	5,64	46,915	4,62
SHELL & TURCAS PETROL A.Ş.	0,000	0,00	0,000	0,00	42,725	5,13	42,725	4,21
MİLANGAZ LPG DAĞITIM TİC. VE SAN. A.Ş.	16,390	12,37	0,801	1,57	13,494	1,62	30,685	3,02
AKPET GAZ A.Ş.	0,000	0,00	0,000	0,00	30,529	3,67	30,529	3,01
TOTAL OIL TÜRKİYE A.Ş.	0,000	0,00	0,000	0,00	26,240	3,15	26,240	2,58
MAVİGÖL GAZ OTM.TEKSİNŞ.İLT.TUR.GID.EĞ SANAYİ TİCARET A.Ş.	0,000	0,00	0,000	0,00	13,780	1,66	13,780	1,36
YILDIRIM PETROL TİCARET VE NAKLİYAT A.Ş.	0,000	0,00	0,000	0,00	13,340	1,60	13,340	1,31
ERGAZ SAN. VE TİC. A.Ş.	10,030	7,57	0,000	0,00	0,000	0,00	10,030	0,99
ANADOLUGAZ TİC. VE SAN. A.Ş.	7,770	5,86	0,000	0,00	0,000	0,00	7,770	0,76
SURGAZ AKARYAKIT NAKLİYE SAN. VE TİC. LTD. ŞTİ.	0,000	0,00	0,000	0,00	7,370	0,89	7,370	0,73
EROL GAZ İNŞ. NAK. GIDA VE PETROL ÜRÜNLERİ OTO. SAN. VE TİC. A.Ş.	0,000	0,00	0,000	0,00	6,290	0,76	6,290	0,62
TP PETROL DAĞITIM A.Ş.	0,000	0,00	0,000	0,00	6,290	0,76	6,290	0,62
YURTPET AKARYAKIT LPG DAĞ. PAZ. SAN. VE TİC. LTD. ŞTİ.	0,000	0,00	0,000	0,00	3,558	0,43	3,558	0,35
LİKİTGAZ DAĞITIM VE ENDÜSTRİ A.Ş.	2,006	1,51	0,000	0,00	0,000	0,00	2,006	0,20
TOPLAM	132,539	100,00	50,858	100,00	832,308	100,00	1.015,705	100,00

Tablo 4.45: Kars

Lisans Sahibinin Unvanı	Tüplü		Dökme		Otogaz		Toplam	
	Satış(ton)	Pay(%)	Satış(ton)	Pay(%)	Satış(ton)	Pay(%)	Satış(ton)	Pay(%)
AYGAZ A.Ş.	50,589	37,02	0,000	0,00	49,318	17,35	99,907	23,16
SHELL & TURCAS PETROL A.Ş.	0,000	0,00	0,000	0,00	66,452	23,38	66,452	15,40
AYTEMİZ AKARYAKIT DAĞITIM A.Ş.	0,000	0,00	0,000	0,00	62,344	21,93	62,344	14,45
PETROL OFİSİ A.Ş.	0,000	0,00	0,000	0,00	56,001	19,70	56,001	12,98
İPRAGAZ A.Ş.	40,846	29,89	3,500	33,40	0,000	0,00	44,346	10,28
ERGAZ SAN. VE TİC. A.Ş.	36,069	26,39	6,980	66,60	0,000	0,00	43,049	9,98
YURTPET AKARYAKIT LPG DAĞ. PAZ. SAN. VE TİC. LTD. ŞTİ.	0,000	0,00	0,000	0,00	18,080	6,36	18,080	4,19
ORALGAZ SAN. VE TİC. A.Ş.	0,000	0,00	0,000	0,00	16,348	5,75	16,348	3,79
AKPET GAZ A.Ş.	0,000	0,00	0,000	0,00	13,243	4,66	13,243	3,07
MİLANGAZ LPG DAĞITIM TİC. VE SAN. A.Ş.	9,162	6,70	0,000	0,00	0,000	0,00	9,162	2,12
YILDIRIM PETROL TİCARET VE NAKLİYAT A.Ş.	0,000	0,00	0,000	0,00	2,500	0,88	2,500	0,58
TOPLAM	136,666	100,00	10,480	100,00	284,286	100,00	431,432	100,00

Tablo 4.46: Kastamonu

Lisans Sahibinin Unvanı	Tüplü		Dökme		Otogaz		Toplam	
	Satış(ton)	Pay(%)	Satış(ton)	Pay(%)	Satış(ton)	Pay(%)	Satış(ton)	Pay(%)
AYGAZ A.Ş.	186,866	56,91	1,087	7,57	647,136	43,92	835,089	45,98
PETROL OFİSİ A.Ş.	0,000	0,00	0,000	0,00	166,145	11,28	166,145	9,15
TOTAL OIL TÜRKİYE A.Ş.	0,000	0,00	0,000	0,00	156,899	10,65	156,899	8,64
İPRAGAZ A.Ş.	114,163	34,77	0,600	4,18	33,019	2,24	147,782	8,14
SHELL & TURCAS PETROL A.Ş.	0,000	0,00	0,000	0,00	113,882	7,73	113,882	6,27
MİLANGAZ LPG DAĞITIM TİC. VE SAN. A.Ş.	13,446	4,09	0,000	0,00	89,149	6,05	102,595	5,65
AYTEMİZ AKARYAKIT DAĞITIM A.Ş.	0,000	0,00	0,000	0,00	86,556	5,87	86,556	4,77
BP PETROLLERİ A.Ş.	0,000	0,00	0,000	0,00	58,407	3,96	58,407	3,22
HÜRGAZ TİC. VE SAN. A.Ş.	0,000	0,00	0,000	0,00	34,150	2,32	34,150	1,88
TRABZONGAZ LPG SANAYİ NAKLİYAT VE TİCARET A.Ş.	0,000	0,00	12,680	88,26	11,340	0,77	24,020	1,32
YILDIRIM PETROL TİCARET VE NAKLİYAT A.Ş.	0,000	0,00	0,000	0,00	23,433	1,59	23,433	1,29
AKÇAGAZ PETROL ÜRÜNLERİ SAN. VE TİC. A.Ş.	13,437	4,09	0,000	0,00	0,000	0,00	13,437	0,74
HABAŞ PETROL ÜRÜNLERİ SAN. VE TİC. A.Ş.	0,000	0,00	0,000	0,00	12,800	0,87	12,800	0,70
GESAN YATIRIM VE TİCARET A.Ş.	0,000	0,00	0,000	0,00	10,260	0,70	10,260	0,56
GÜVENAL GAZ SAN. VE TİC. A.Ş.	0,000	0,00	0,000	0,00	9,109	0,62	9,109	0,50
AKPET GAZ A.Ş.	0,000	0,00	0,000	0,00	8,801	0,60	8,801	0,48
TP PETROL DAĞITIM A.Ş.	0,000	0,00	0,000	0,00	6,501	0,44	6,501	0,36
TERMOPET AKARYAKIT NAKLİYAT VE TİCARET LİMİTED ŞİRKETİ	0,000	0,00	0,000	0,00	3,252	0,22	3,252	0,18
TURKUAZ PETROL ÜRÜNLERİ A.Ş.	0,000	0,00	0,000	0,00	2,550	0,17	2,550	0,14
ERGAZ SAN. VE TİC. A.Ş.	0,450	0,14	0,000	0,00	0,000	0,00	0,450	0,02
TOPLAM	328,362	100,00	14,367	100,00	1.473,389	100,00	1.816,118	100,00

Tablo 4.47: Kayseri

Lisans Sahibinin Unvanı	Tüplü		Dökme		Otogaz		Toplam	
	Satış(ton)	Pay(%)	Satış(ton)	Pay(%)	Satış(ton)	Pay(%)	Satış(ton)	Pay(%)
AYGAZ A.Ş.	319,207	45,16	1,752	16,08	1.364,348	24,54	1.685,307	26,85
AYTEMİZ AKARYAKIT DAĞITIM A.Ş.	0,000	0,00	0,000	0,00	835,685	15,03	835,685	13,31
MİLANGAZ LPG DAĞITIM TİC. VE SAN. A.Ş.	158,693	22,45	0,000	0,00	615,342	11,07	774,035	12,33
SHELL & TURCAS PETROL A.Ş.	0,000	0,00	0,000	0,00	641,695	11,54	641,695	10,22
PETROL OFİSİ A.Ş.	0,000	0,00	0,000	0,00	637,814	11,47	637,814	10,16
İPRAGAZ A.Ş.	222,442	31,47	4,683	42,98	337,583	6,07	564,708	9,00
BP PETROLLERİ A.Ş.	0,000	0,00	0,000	0,00	283,872	5,11	283,872	4,52
AKPET GAZ A.Ş.	0,000	0,00	0,000	0,00	186,322	3,35	186,322	2,97
YURTPET AKARYAKIT LPG DAĞ. PAZ. SAN. VE TİC. LTD. ŞTİ.	0,000	0,00	0,000	0,00	170,238	3,06	170,238	2,71
TOTAL OIL TÜRKİYE A.Ş.	0,000	0,00	0,000	0,00	157,104	2,83	157,104	2,50
GÜNEYGAZ LPG SAN. VE TİC. A.Ş.	0,000	0,00	0,000	0,00	83,460	1,50	83,460	1,33
MARGAZ LPG DOLUM TEVZİİ TİC. VE SAN. A.Ş.	0,000	0,00	0,000	0,00	58,550	1,05	58,550	0,93
HÜRGAZ TİC. VE SAN. A.Ş.	0,000	0,00	0,000	0,00	45,680	0,82	45,680	0,73
TP PETROL DAĞITIM A.Ş.	0,000	0,00	0,000	0,00	35,771	0,64	35,771	0,57
BİRGAZ PETROL ÜRÜNLERİ İNŞ.NAK.SAN. VE TİC. LİMİTED ŞİRKETİ	0,000	0,00	0,000	0,00	28,060	0,50	28,060	0,45
ŞİRİNGAZ PETROL ÜRÜNLERİ VE TÜP İMALAT SANAYİ TİCARET A.Ş.	4,660	0,66	0,000	0,00	23,340	0,42	28,000	0,45
MAVİGÖL GAZ OTM.TEKSİNŞ.İLT.TUR.GID.EĞ SANAYİ TİCARET A.Ş.	0,000	0,00	0,000	0,00	14,610	0,26	14,610	0,23
YILDIRIM PETROL TİCARET VE NAKLİYAT A.Ş.	0,000	0,00	0,000	0,00	11,439	0,21	11,439	0,18
KALELİ BEST GAZ İNŞ. NAK. SAN. VE TİC. LTD. ŞTİ.	0,000	0,00	0,000	0,00	8,800	0,16	8,800	0,14
GÜVENAL GAZ SAN. VE TİC. A.Ş.	0,000	0,00	0,000	0,00	6,980	0,13	6,980	0,11
ANADOLUGAZ TİC. VE SAN. A.Ş.	1,900	0,27	0,000	0,00	4,080	0,07	5,980	0,10
ERAGAZ PETROL ÜRÜNLERİ SAN. VE TİC. A.Ş.	0,000	0,00	0,000	0,00	5,900	0,11	5,900	0,09
ERGAZ SAN. VE TİC. A.Ş.	0,000	0,00	4,461	40,94	0,000	0,00	4,461	0,07
SURGAZ AKARYAKIT NAKLİYE SAN. VE TİC. LTD. ŞTİ.	0,000	0,00	0,000	0,00	2,020	0,04	2,020	0,03
TOPLAM	706,902	100,00	10,896	100,00	5.558,693	100,00	6.276,491	100,00

Tablo 4.48: Kırıkkale

Lisans Sahibinin Unvanı	Tüplü		Dökme		Otogaz		Toplam	
	Satış(ton)	Pay(%)	Satış(ton)	Pay(%)	Satış(ton)	Pay(%)	Satış(ton)	Pay(%)
KALEGAZ PETROL ÜRÜNLERİ TİC. VE SAN. A.Ş.	40,414	22,96	0,000	0,00	268,180	14,90	308,594	15,42
MİLANGAZ LPG DAĞITIM TİC. VE SAN. A.Ş.	68,096	38,68	0,000	0,00	183,254	10,18	251,350	12,56
AYGAZ A.Ş.	48,709	27,67	11,824	45,35	160,168	8,90	220,701	11,03
TP PETROL DAĞITIM A.Ş.	0,000	0,00	0,000	0,00	211,112	11,73	211,112	10,55
GESAN YATIRIM VE TİCARET A.Ş.	0,000	0,00	0,000	0,00	155,349	8,63	155,349	7,76
AKPET GAZ A.Ş.	0,000	0,00	0,000	0,00	148,698	8,26	148,698	7,43
PETROL OFİSİ A.Ş.	0,000	0,00	0,000	0,00	121,416	6,75	121,416	6,07
İPRAGAZ A.Ş.	16,121	9,16	7,048	27,03	97,278	5,41	120,447	6,02
SHELL & TURCAS PETROL A.Ş.	0,000	0,00	0,000	0,00	86,132	4,79	86,132	4,30
GAZPA AKARYAKIT TARIM GIDA VE HAYVANCILIK ÜRÜNLERİ PAZARLAMA SAN. VE TİC. LİMİTED ŞİRKETİ	0,000	0,00	0,000	0,00	57,100	3,17	57,100	2,85
YILDIRIM PETROL TİCARET VE NAKLİYAT A.Ş.	0,000	0,00	0,000	0,00	56,226	3,12	56,226	2,81
AYTEMİZ AKARYAKIT DAĞITIM A.Ş.	0,796	0,45	0,000	0,00	53,735	2,99	54,531	2,72
HİSARGAZ AKARYAKIT NAKLİYE SANAYİ İNŞAAT TİCARET TURİZM İTHALAT İHRA-CAT LİMİTED ŞİRKETİ	0,000	0,00	0,000	0,00	52,340	2,91	52,340	2,62
MRMAY PETROL VE PETROL ÜRÜNLERİ LPG DAĞITIM TAŞIMACILIK GIDA SAN. VE TİC. A.Ş.	0,000	0,00	0,000	0,00	51,360	2,85	51,360	2,57
HABAŞ PETROL ÜRÜNLERİ SAN. VE TİC. A.Ş.	0,000	0,00	0,000	0,00	29,140	1,62	29,140	1,46
ANADOLUGAZ TİC. VE SAN. A.Ş.	1,920	1,09	0,000	0,00	21,390	1,19	23,310	1,16
GÜVENAL GAZ SAN. VE TİC. A.Ş.	0,000	0,00	0,000	0,00	12,879	0,72	12,879	0,64
KALELİ BEST GAZ İNŞ. NAK. SAN. VE TİC. LTD. ŞTİ.	0,000	0,00	0,000	0,00	12,240	0,68	12,240	0,61
ADAGAZ LPG AKARYAKIT VE MADENİ YAĞLAR DEPOLAMA PAZARLAMA SAN. VE TİC. A.Ş.	0,000	0,00	0,000	0,00	10,000	0,56	10,000	0,50
GÜNEŞ GAZ ULUSLARARASI NAKLİYAT TİC. VE SAN. A.Ş.	0,000	0,00	7,200	27,62	0,000	0,00	7,200	0,36
HÜRGAZ TİC. VE SAN. A.Ş.	0,000	0,00	0,000	0,00	4,000	0,22	4,000	0,20
KADOOĞLU PETROLÇÜLÜK TAŞ. TİC. SAN. İTH. VE İHR. A.Ş.	0,000	0,00	0,000	0,00	3,001	0,17	3,001	0,15
ORALGAZ SAN. VE TİC. A.Ş.	0,000	0,00	0,000	0,00	2,700	0,15	2,700	0,13
BP PETROLLERİ A.Ş.	0,000	0,00	0,000	0,00	1,603	0,09	1,603	0,08
TOPLAM	176,056	100,00	26,072	100,00	1.799,301	100,00	2.001,429	100,00

Tablo 4.49: Kırklareli

Lisans Sahibinin Unvanı	Tüplü		Dökme		Otogaz		Toplam	
	Satış(ton)	Pay(%)	Satış(ton)	Pay(%)	Satış(ton)	Pay(%)	Satış(ton)	Pay(%)
AYGAZ A.Ş.	121,183	49,19	11,314	34,25	175,507	21,51	308,004	28,12
İPRAGAZ A.Ş.	56,938	23,11	21,716	65,75	64,367	7,89	143,021	13,06
BP PETROLLERİ A.Ş.	0,000	0,00	0,000	0,00	128,808	15,78	128,808	11,76
MİLANGAZ LPG DAĞITIM TİC. VE SAN. A.Ş.	39,564	16,06	0,000	0,00	53,211	6,52	92,775	8,47
PETROL OFİSİ A.Ş.	0,000	0,00	0,000	0,00	91,001	11,15	91,001	8,31
ENERJİ GAZ A.Ş.	0,000	0,00	0,000	0,00	66,490	8,15	66,490	6,07
SHELL & TURCAS PETROL A.Ş.	0,000	0,00	0,000	0,00	61,625	7,55	61,625	5,63
YURTPET AKARYAKIT LPG DAĞ. PAZ. SAN. VE TİC. LTD. ŞTİ.	0,000	0,00	0,000	0,00	55,632	6,82	55,632	5,08
YILDIRIM PETROL TİCARET VE NAKLİYAT A.Ş.	0,000	0,00	0,000	0,00	45,424	5,57	45,424	4,15
HABAŞ PETROL ÜRÜNLERİ SAN. VE TİC. A.Ş.	28,318	11,50	0,000	0,00	0,000	0,00	28,318	2,59
TP PETROL DAĞITIM A.Ş.	0,000	0,00	0,000	0,00	24,441	3,00	24,441	2,23
KADOOĞLU PETROLÇÜLÜK TAŞ. TİC. SAN. İTH. VE İHR. A.Ş.	0,000	0,00	0,000	0,00	16,632	2,04	16,632	1,52
AKPET GAZ A.Ş.	0,000	0,00	0,000	0,00	13,056	1,60	13,056	1,19
TOTAL OIL TÜRKİYE A.Ş.	0,000	0,00	0,000	0,00	10,220	1,25	10,220	0,93
TRABZONGAZ LPG SANAYİ NAKLİYAT VE TİCARET A.Ş.	0,000	0,00	0,000	0,00	7,620	0,93	7,620	0,70
TERMOPET AKARYAKIT NAKLİYAT VE TİCARET LİMİTED ŞİRKETİ	0,000	0,00	0,000	0,00	2,005	0,25	2,005	0,18
GÜNEŞ GAZ ULUSLARARASI NAKLİYAT TİC. VE SAN. A.Ş.	0,336	0,14	0,000	0,00	0,000	0,00	0,336	0,03
TOPLAM	246,339	100,00	33,030	100,00	816,039	100,00	1.095,408	100,00

Tablo 4.50: Kırşehir

Lisans Sahibinin Unvanı	Tüplü		Dökme		Otogaz		Toplam	
	Satış(ton)	Pay(%)	Satış(ton)	Pay(%)	Satış(ton)	Pay(%)	Satış(ton)	Pay(%)
AYGAZ A.Ş.	50,870	48,18	0,770	12,98	134,275	14,52	185,915	17,94
ANADOLUGAZ TİC. VE SAN. A.Ş.	1,340	1,27	0,000	0,00	180,130	19,47	181,470	17,51
PETROL OFİSİ A.Ş.	0,000	0,00	0,000	0,00	169,884	18,37	169,884	16,39
İPRAGAZ A.Ş.	37,009	35,05	1,300	21,92	75,953	8,21	114,262	11,02
MİLANGAZ LPG DAĞITIM TİC. VE SAN. A.Ş.	13,583	12,86	0,000	0,00	84,999	9,19	98,582	9,51
YURTPET AKARYAKIT LPG DAĞ. PAZ. SAN. VE TİC. LTD. ŞTİ.	0,000	0,00	0,000	0,00	44,347	4,79	44,347	4,28
KALELİ BEST GAZ İNŞ. NAK. SAN. VE TİC. LTD. ŞTİ.	0,000	0,00	0,000	0,00	34,610	3,74	34,610	3,34
GAZPA AKARYAKIT TARIM GIDA VE HAYVANCILIK ÜRÜNLERİ PAZARLAMA SAN. VE TİC. LİMİTED ŞİRKETİ	0,000	0,00	0,000	0,00	32,700	3,54	32,700	3,15
AKPET GAZ A.Ş.	0,000	0,00	0,000	0,00	27,214	2,94	27,214	2,63
GÜVENAL GAZ SAN. VE TİC. A.Ş.	0,000	0,00	0,000	0,00	23,512	2,54	23,512	2,27
TOTAL OIL TÜRKİYE A.Ş.	0,000	0,00	0,000	0,00	19,999	2,16	19,999	1,93
SHELL & TURCAS PETROL A.Ş.	0,000	0,00	0,000	0,00	18,826	2,04	18,826	1,82
BP PETROLLERİ A.Ş.	0,000	0,00	0,000	0,00	17,198	1,86	17,198	1,66
MARGAZ LPG DOLUM TEVZİİ TİC. VE SAN. A.Ş.	0,000	0,00	0,000	0,00	15,680	1,70	15,680	1,51
BİRGAZ PETROL ÜRÜNLERİ İNŞ.NAK.SAN. VE TİC. LİMİTED ŞİRKETİ	0,000	0,00	0,000	0,00	15,180	1,64	15,180	1,46
AYTEMİZ AKARYAKIT DAĞITIM A.Ş.	2,788	2,64	0,000	0,00	12,067	1,30	14,855	1,43
TP PETROL DAĞITIM A.Ş.	0,000	0,00	0,000	0,00	9,539	1,03	9,539	0,92
KALEGAZ PETROL ÜRÜNLERİ TİC. VE SAN. A.Ş.	0,000	0,00	0,000	0,00	4,820	0,52	4,820	0,47
YILDIRIM PETROL TİCARET VE NAKLİYAT A.Ş.	0,000	0,00	0,000	0,00	4,000	0,43	4,000	0,39
TRABZONGAZ LPG SANAYİ NAKLİYAT VE TİCARET A.Ş.	0,000	0,00	3,860	65,09	0,000	0,00	3,860	0,37
TOPLAM	105,590	100,00	5,930	100,00	924,933	100,00	1.036,453	100,00

Tablo 4.51: Kilis

Lisans Sahibinin Unvanı	Tüplü		Dökme		Otogaz		Toplam	
	Satış(ton)	Pay(%)	Satış(ton)	Pay(%)	Satış(ton)	Pay(%)	Satış(ton)	Pay(%)
AYGAZ A.Ş.	63,277	43,16	0,000	0,00	57,332	16,09	120,609	23,98
PETROL OFİSİ A.Ş.	0,000	0,00	0,000	0,00	80,395	22,56	80,395	15,98
İPRAGAZ A.Ş.	57,632	39,31	0,000	0,00	19,365	5,43	76,997	15,31
SHELL & TURCAS PETROL A.Ş.	0,000	0,00	0,000	0,00	51,275	14,39	51,275	10,19
GÜVENAL GAZ SAN. VE TİC. A.Ş.	0,000	0,00	0,000	0,00	32,460	9,11	32,460	6,45
BP PETROLLERİ A.Ş.	0,000	0,00	0,000	0,00	30,295	8,50	30,295	6,02
MARGAZ LPG DOLUM TEVZİİ TİC. VE SAN. A.Ş.	0,000	0,00	0,000	0,00	27,530	7,72	27,530	5,47
COŞKUNAL GAZ NAKLİYAT İNŞAAT SANAYİ TİCARET A.Ş.	0,000	0,00	0,000	0,00	25,460	7,14	25,460	5,06
MİLANGAZ LPG DAĞITIM TİC. VE SAN. A.Ş.	13,678	9,33	0,000	0,00	0,000	0,00	13,678	2,72
ERGAZ SAN. VE TİC. A.Ş.	12,007	8,19	0,000	0,00	0,000	0,00	12,007	2,39
TP PETROL DAĞITIM A.Ş.	0,000	0,00	0,000	0,00	10,819	3,04	10,819	2,15
AKPET GAZ A.Ş.	0,000	0,00	0,000	0,00	8,966	2,52	8,966	1,78
KADOOĞLU PETROLÇÜLÜK TAŞ. TİC. SAN. İTH. VE İHR. A.Ş.	0,000	0,00	0,000	0,00	7,500	2,10	7,500	1,49
NARGAZ LPG DOLUM TEVZİİ İNŞAAT SAN. VE TİC. A.Ş.	0,000	0,00	0,000	0,00	5,000	1,40	5,000	0,99
TOPLAM	146,594	100,00	0,000	0,00	356,397	100,00	502,991	100,00

Tablo 4.52: Kocaeli

Lisans Sahibinin Unvanı	Tüplü		Dökme		Otogaz		Toplam	
	Satış(ton)	Pay(%)	Satış(ton)	Pay(%)	Satış(ton)	Pay(%)	Satış(ton)	Pay(%)
AYGAZ A.Ş.	348,336	46,94	613,813	64,79	1.288,188	25,49	2.250,337	33,37
SHELL & TURCAS PETROL A.Ş.	0,000	0,00	0,000	0,00	734,527	14,54	734,527	10,89
İPRAGAZ A.Ş.	250,373	33,74	256,791	27,11	224,480	4,44	731,644	10,85
PETROL OFİSİ A.Ş.	0,000	0,00	0,000	0,00	710,418	14,06	710,418	10,54
BP PETROLLERİ A.Ş.	0,000	0,00	0,000	0,00	438,781	8,68	438,781	6,51
MİLANGAZ LPG DAĞITIM TİC. VE SAN. A.Ş.	64,477	8,69	3,186	0,34	262,035	5,19	329,698	4,89
GESAN YATIRIM VE TİCARET A.Ş.	0,000	0,00	0,000	0,00	290,603	5,75	290,603	4,31
TOTAL OIL TÜRKİYE A.Ş.	0,000	0,00	0,000	0,00	261,795	5,18	261,795	3,88
NORM GAZ PETROL ÜRÜNLERİ SANAYİİ TİCARET A.Ş. ÇORUM	0,000	0,00	0,000	0,00	215,993	4,27	215,993	3,20
AYTEMİZ AKARYAKIT DAĞITIM A.Ş.	0,000	0,00	0,000	0,00	199,401	3,95	199,401	2,96
AKPET GAZ A.Ş.	0,000	0,00	0,000	0,00	178,906	3,54	178,906	2,65
YURTPET AKARYAKIT LPG DAĞ. PAZ. SAN. VE TİC. LTD. ŞTİ.	0,000	0,00	61,007	6,44	30,231	0,60	91,238	1,35
YILDIRIM PETROL TİCARET VE NAKLİYAT A.Ş.	0,000	0,00	0,000	0,00	80,137	1,59	80,137	1,19
ERGAZ SAN. VE TİC. A.Ş.	42,441	5,72	8,960	0,95	16,820	0,33	68,221	1,01
TP PETROL DAĞITIM A.Ş.	0,000	0,00	0,000	0,00	54,821	1,08	54,821	0,81
STAR SIVILAŞTIRILMIŞ GAZLAR DAĞITIM VE PAZARLAMA A.Ş.	0,000	0,00	0,000	0,00	39,748	0,79	39,748	0,59
AKÇAGAZ PETROL ÜRÜNLERİ SAN. VE TİC. A.Ş.	20,179	2,72	0,000	0,00	0,000	0,00	20,179	0,30
HABAŞ PETROL ÜRÜNLERİ SAN. VE TİC. A.Ş.	15,999	2,16	3,560	0,38	0,000	0,00	19,559	0,29
ERGAZ PETROL ÜRÜNLERİ SAN. VE TİC. A.Ş.	0,000	0,00	0,000	0,00	12,551	0,25	12,551	0,19
SURGAZ AKARYAKIT NAKLİYE SAN. VE TİC. LTD. ŞTİ.	0,000	0,00	0,000	0,00	5,270	0,10	5,270	0,08
ANADOLUGAZ TİC. VE SAN. A.Ş.	0,240	0,03	0,000	0,00	4,400	0,09	4,640	0,07
TERMOPET AKARYAKIT NAKLİYAT VE TİCARET LİMİTED ŞİRKETİ	0,000	0,00	0,000	0,00	4,149	0,08	4,149	0,06
TOPLAM	742,045	100,00	947,317	100,00	5.053,254	100,00	6.742,616	100,00

Tablo 4.53: Konya

Lisans Sahibinin Unvanı	Tüplü		Dökme		Otogaz		Toplam	
	Satış(ton)	Pay(%)	Satış(ton)	Pay(%)	Satış(ton)	Pay(%)	Satış(ton)	Pay(%)
AYGAZ A.Ş.	510,849	27,20	15,803	41,38	2.027,815	22,39	2.554,467	23,28
İPRAGAZ A.Ş.	334,379	17,80	10,643	27,87	929,056	10,26	1.274,078	11,61
MRMAY PETROL VE PETROL ÜRÜNLERİ LPG DAĞITIM TAŞIMACILIK GIDA SAN. VE TİC. A.Ş.	470,890	25,07	0,000	0,00	384,810	4,25	855,700	7,80
AYTEMİZ AKARYAKIT DAĞITIM A.Ş.	0,000	0,00	0,000	0,00	771,108	8,51	771,108	7,03
BP PETROLLERİ A.Ş.	0,000	0,00	0,000	0,00	722,445	7,98	722,445	6,58
YURTPET AKARYAKIT LPG DAĞ. PAZ. SAN. VE TİC. LTD. ŞTİ.	0,000	0,00	0,000	0,00	692,055	7,64	692,055	6,31
PETROL OFİSİ A.Ş.	0,000	0,00	0,000	0,00	664,472	7,34	664,472	6,05
AKPET GAZ A.Ş.	0,000	0,00	0,000	0,00	587,208	6,48	587,208	5,35
SHELL & TURCAS PETROL A.Ş.	0,000	0,00	0,000	0,00	540,401	5,97	540,401	4,92
GÜVENAL GAZ SAN. VE TİC. A.Ş.	0,000	0,00	0,000	0,00	493,218	5,45	493,218	4,49
MİLANGAZ LPG DAĞITIM TİC. VE SAN. A.Ş.	254,832	13,57	0,645	1,69	229,169	2,53	484,646	4,42
KONGAZ PETROL ÜRÜNLERİ PAZARLAMA SAN. VE TİC. A.Ş.	246,107	13,10	1,400	3,67	220,150	2,43	467,657	4,26
YILDIRIM PETROL TİCARET VE NAKLİYAT A.Ş.	10,036	0,53	0,000	0,00	167,409	1,85	177,445	1,62
TOTAL OIL TÜRKİYE A.Ş.	0,000	0,00	0,000	0,00	126,557	1,40	126,557	1,15
HÜRGAZ TİC. VE SAN. A.Ş.	0,000	0,00	0,000	0,00	116,070	1,28	116,070	1,06
ERGAZ SAN. VE TİC. A.Ş.	43,226	2,30	7,200	18,85	31,220	0,34	81,646	0,74
HABAŞ PETROL ÜRÜNLERİ SAN. VE TİC. A.Ş.	6,148	0,33	0,000	0,00	72,040	0,80	78,188	0,71
MAVİGÖL GAZ OTM.TEKSİNŞ.İLT.TUR.GID.EĞ SANAYİ TİCARET A.Ş.	0,000	0,00	0,000	0,00	56,580	0,62	56,580	0,52
ERAGAZ PETROL ÜRÜNLERİ SAN. VE TİC. A.Ş.	0,000	0,00	0,000	0,00	50,500	0,56	50,500	0,46
EUROPETGAZ LPG DAĞITIM TAŞIMACILIK SAN. VE TİC. A.Ş.	0,000	0,00	0,000	0,00	37,533	0,41	37,533	0,34
TP PETROL DAĞITIM A.Ş.	0,000	0,00	0,000	0,00	26,908	0,30	26,908	0,25
STAR SIVILAŞTIRILMIŞ GAZLAR DAĞITIM VE PAZARLAMA A.Ş.	0,000	0,00	0,000	0,00	26,380	0,29	26,380	0,24
EROL GAZ İNŞ. NAK. GIDA VE PETROL ÜRÜNLERİ OTO. SAN. VE TİC. A.Ş.	0,000	0,00	0,000	0,00	23,890	0,26	23,890	0,22
KADOOĞLU PETROLÇÜLÜK TAŞ. TİC. SAN. İTH. VE İHR. A.Ş.	0,000	0,00	0,000	0,00	17,345	0,19	17,345	0,16
TURKUAZ PETROL ÜRÜNLERİ A.Ş.	0,000	0,00	0,000	0,00	16,720	0,18	16,720	0,15
TERMOPET AKARYAKIT NAKLİYAT VE TİCARET LİMİTED ŞİRKETİ	0,000	0,00	0,000	0,00	14,286	0,16	14,286	0,13
ORALGAZ SAN. VE TİC. A.Ş.	0,000	0,00	0,000	0,00	7,700	0,09	7,700	0,07
MARGAZ LPG DOLUM TEVZİİ TİC. VE SAN. A.Ş.	0,000	0,00	0,000	0,00	5,002	0,06	5,002	0,05
GÜNEŞ GAZ ULUSLARARASI NAKLİYAT TİC. VE SAN. A.Ş.	0,675	0,04	2,500	6,55	0,000	0,00	3,175	0,03
ANADOLUGAZ TİC. VE SAN. A.Ş.	0,920	0,05	0,000	0,00	0,000	0,00	0,920	0,01
TOPLAM	1.878,062	100,00	38,191	100,00	9.058,047	100,00	10.974,300	100,00

Tablo 4.54: Kütahya

Lisans Sahibinin Unvanı	Tüplü		Dökme		Otogaz		Toplam	
	Satış(ton)	Pay(%)	Satış(ton)	Pay(%)	Satış(ton)	Pay(%)	Satış(ton)	Pay(%)
AYGAZ A.Ş.	197,263	56,99	0,501	6,26	687,428	26,47	885,192	30,00
MİLANGAZ LPG DAĞITIM TİC. VE SAN. A.Ş.	94,880	27,41	0,000	0,00	250,828	9,66	345,708	11,72
GÜVENAL GAZ SAN. VE TİC. A.Ş.	0,000	0,00	0,000	0,00	267,631	10,31	267,631	9,07
YURTPET AKARYAKIT LPG DAĞ. PAZ. SAN. VE TİC. LTD. ŞTİ.	0,000	0,00	0,000	0,00	236,006	9,09	236,006	8,00
SHELL & TURCAS PETROL A.Ş.	0,000	0,00	0,000	0,00	204,862	7,89	204,862	6,94
PETROL OFİSİ A.Ş.	0,000	0,00	0,000	0,00	200,600	7,73	200,600	6,80
İPRAGAZ A.Ş.	50,426	14,57	4,502	56,25	126,483	4,87	181,411	6,15
AYTEMİZ AKARYAKIT DAĞITIM A.Ş.	0,000	0,00	0,000	0,00	177,322	6,83	177,322	6,01
BP PETROLLERİ A.Ş.	0,000	0,00	0,000	0,00	153,863	5,93	153,863	5,21
ORALGAZ SAN. VE TİC. A.Ş.	0,000	0,00	0,000	0,00	100,640	3,88	100,640	3,41
TOTAL OIL TÜRKİYE A.Ş.	0,000	0,00	0,000	0,00	88,689	3,42	88,689	3,01
AKPET GAZ A.Ş.	0,000	0,00	0,000	0,00	62,691	2,41	62,691	2,12
TURKUAZ PETROL ÜRÜNLERİ A.Ş.	0,000	0,00	0,000	0,00	10,560	0,41	10,560	0,36
YILDIRIM PETROL TİCARET VE NAKLİYAT A.Ş.	0,000	0,00	0,000	0,00	9,521	0,37	9,521	0,32
KADOOĞLU PETROLCÜLÜK TAŞ. TİC. SAN. İTH. VE İHR. A.Ş.	0,000	0,00	0,000	0,00	6,662	0,26	6,662	0,23
HABAŞ PETROL ÜRÜNLERİ SAN. VE TİC. A.Ş.	0,000	0,00	0,000	0,00	4,780	0,18	4,780	0,16
GESAN YATIRIM VE TİCARET A.Ş.	0,000	0,00	0,000	0,00	4,180	0,16	4,180	0,14
HÜRGAZ TİC. VE SAN. A.Ş.	0,000	0,00	0,000	0,00	4,000	0,15	4,000	0,14
GÜNEŞ GAZ ULUSLARARASI NAKLİYAT TİC. VE SAN. A.Ş.	0,567	0,16	3,000	37,49	0,000	0,00	3,567	0,12
ERGAZ SAN. VE TİC. A.Ş.	3,020	0,87	0,000	0,00	0,000	0,00	3,020	0,10
TOPLAM	346,156	100,00	8,003	100,00	2.596,746	100,00	2.950,905	100,00

Tablo 4.55: Malatya

Lisans Sahibinin Unvanı	Tüplü		Dökme		Otogaz		Toplam	
	Satış(ton)	Pay(%)	Satış(ton)	Pay(%)	Satış(ton)	Pay(%)	Satış(ton)	Pay(%)
AYGAZ A.Ş.	131,007	38,11	0,000	0,00	465,125	22,49	596,132	24,67
SHELL & TURCAS PETROL A.Ş.	0,000	0,00	0,000	0,00	335,905	16,25	335,905	13,90
ORALGAZ SAN. VE TİC. A.Ş.	14,326	4,17	0,000	0,00	249,553	12,07	263,879	10,92
PETROL OFİSİ A.Ş.	0,000	0,00	0,000	0,00	226,430	10,95	226,430	9,37
İPRAGAZ A.Ş.	131,598	38,28	4,435	100,00	37,017	1,79	173,050	7,16
YURTPET AKARYAKIT LPG DAĞ. PAZ. SAN. VE TİC. LTD. ŞTİ.	0,000	0,00	0,000	0,00	132,652	6,42	132,652	5,49
ATA LİKİT PETROL GAZI VE PETROL ÜRÜNLERİ SANAYİ TİCARET LİMİTED ŞİRKETİ	0,000	0,00	0,000	0,00	116,180	5,62	116,180	4,81
AKPET GAZ A.Ş.	0,000	0,00	0,000	0,00	108,394	5,24	108,394	4,49
ERAGAZ PETROL ÜRÜNLERİ SAN. VE TİC. A.Ş.	0,000	0,00	0,000	0,00	106,904	5,17	106,904	4,42
MİLANGAZ LPG DAĞITIM TİC. VE SAN. A.Ş.	47,102	13,70	0,000	0,00	55,910	2,70	103,012	4,26
AYTEMİZ AKARYAKIT DAĞITIM A.Ş.	0,000	0,00	0,000	0,00	52,841	2,56	52,841	2,19
TOTAL OIL TÜRKİYE A.Ş.	0,000	0,00	0,000	0,00	49,163	2,38	49,163	2,03
BP PETROLLERİ A.Ş.	0,000	0,00	0,000	0,00	39,876	1,93	39,876	1,65
YILDIRIM PETROL TİCARET VE NAKLİYAT A.Ş.	0,070	0,02	0,000	0,00	22,538	1,09	22,608	0,94
ŞARKGAZ VE MADENİ YAĞLAR A.Ş.	19,673	5,72	0,000	0,00	0,000	0,00	19,673	0,81
MAVİGÖL GAZ OTM.TEKSİNŞ.İLT.TUR.GID.EĞ SANAYİ TİCARET A.Ş.	0,000	0,00	0,000	0,00	17,560	0,85	17,560	0,73
KOÇGAZ DOLUM TESİSLERİ VE PETROL ÜRÜNLERİ, NAKLİYAT, OTOMOTİV, İNŞAAT, GIDA, İTHALAT, İHRACAK SAN. VE TİC. LİMİTED ŞİRKETİ	0,000	0,00	0,000	0,00	14,453	0,70	14,453	0,60
KADOOĞLU PETROLCÜLÜK TAŞ. TİC. SAN. İTH. VE İHR. A.Ş.	0,000	0,00	0,000	0,00	12,192	0,59	12,192	0,50
ÇELEBİ GAZ DOLUM ÜNİTESİ PETROL ÜRÜNLERİ NAKLİYE MOTORLU TAŞIT VE OTO GAZ MONTAJ OTO PARÇA SAN. VE TİC. A.Ş.	0,000	0,00	0,000	0,00	12,140	0,59	12,140	0,50
YAMAN GAZ TİC. VE SAN. A.Ş.	0,000	0,00	0,000	0,00	5,220	0,25	5,220	0,22
YÜCEL GAZ SAN. VE TİC. A.Ş.	0,000	0,00	0,000	0,00	4,560	0,22	4,560	0,19
SURGAZ AKARYAKIT NAKLİYE SAN. VE TİC. LTD. ŞTİ.	0,000	0,00	0,000	0,00	3,120	0,15	3,120	0,13
TOPLAM	343,776	100,00	4,435	100,00	2.067,733	100,00	2.415,944	100,00

Tablo 4.56: Manisa

Lisans Sahibinin Unvanı	Tüplü		Dökme		Otogaz		Toplam	
	Satış(ton)	Pay(%)	Satış(ton)	Pay(%)	Satış(ton)	Pay(%)	Satış(ton)	Pay(%)
AYGAZ A.Ş.	685,728	41,80	23,045	29,51	909,856	15,60	1.618,629	21,43
MİLANGAZ LPG DAĞITIM TİC. VE SAN. A.Ş.	297,822	18,16	5,078	6,50	663,402	11,37	966,302	12,80
SHELL & TURCAS PETROL A.Ş.	0,000	0,00	0,000	0,00	806,838	13,83	806,838	10,68
İPRAGAZ A.Ş.	524,093	31,95	45,177	57,86	194,288	3,33	763,558	10,11
PETROL OFİSİ A.Ş.	0,000	0,00	0,000	0,00	684,358	11,73	684,358	9,06
AKPET GAZ A.Ş.	0,000	0,00	0,000	0,00	452,475	7,76	452,475	5,99
KOÇGAZ DOLUM TESİSLERİ VE PETROL ÜRÜNLERİ, NAKLİYAT, OTOMOTİV, İNŞAAT, GIDA, İTHALAT, İHRA- CAK SAN. VE TİC. LİMİTED ŞİRKETİ	0,000	0,00	0,000	0,00	342,780	5,88	342,780	4,54
BP PETROLLERİ A.Ş.	0,000	0,00	0,000	0,00	314,583	5,39	314,583	4,17
TOTAL OIL TÜRKİYE A.Ş.	5,024	0,31	0,000	0,00	308,588	5,29	313,612	4,15
AYTEMİZ AKARYAKIT DAĞITIM A.Ş.	0,000	0,00	0,000	0,00	262,054	4,49	262,054	3,47
EUROPETGAZ LPG DAĞITIM TAŞIMACILIK SAN. VE TİC. A.Ş.	0,000	0,00	0,000	0,00	168,514	2,89	168,514	2,23
HABAŞ PETROL ÜRÜNLERİ SAN. VE TİC. A.Ş.	49,398	3,01	0,000	0,00	93,880	1,61	143,278	1,90
GESAN YATIRIM VE TİCARET A.Ş.	0,000	0,00	0,000	0,00	111,520	1,91	111,520	1,48
YURTPET AKARYAKIT LPG DAĞ. PAZ. SAN. VE TİC. LTD. ŞTİ.	0,000	0,00	0,000	0,00	104,406	1,79	104,406	1,38
TP PETROL DAĞITIM A.Ş.	0,000	0,00	0,000	0,00	104,195	1,79	104,195	1,38
ERAGAZ PETROL ÜRÜNLERİ SAN. VE TİC. A.Ş.	0,000	0,00	0,000	0,00	79,500	1,36	79,500	1,05
HÜRGAZ TİC. VE SAN. A.Ş.	0,000	0,00	0,000	0,00	69,460	1,19	69,460	0,92
ERGAZ SAN. VE TİC. A.Ş.	29,254	1,78	0,000	0,00	19,020	0,33	48,274	0,64
PEGAGAZ A.Ş.	47,540	2,90	0,000	0,00	0,000	0,00	47,540	0,63
KADOOĞLU PETROLÇÜLÜK TAŞ. TİC. SAN. İTH. VE İHR. A.Ş.	0,000	0,00	0,000	0,00	35,773	0,61	35,773	0,47
YILDIRIM PETROL TİCARET VE NAKLİYAT A.Ş.	0,000	0,00	0,000	0,00	29,774	0,51	29,774	0,39
ANADOLUGAZ TİC. VE SAN. A.Ş.	0,000	0,00	0,000	0,00	27,190	0,47	27,190	0,36
TURKUAZ PETROL ÜRÜNLERİ A.Ş.	0,000	0,00	0,000	0,00	18,458	0,32	18,458	0,24
ORALGAZ SAN. VE TİC. A.Ş.	0,000	0,00	0,000	0,00	15,038	0,26	15,038	0,20
KONGAZ PETROL ÜRÜNLERİ PAZARLAMA SAN. VE TİC. A.Ş.	0,000	0,00	0,580	0,74	11,010	0,19	11,590	0,15
GÜNEŞ GAZ ULUSLARARASI NAKLİYAT TİC. VE SAN. A.Ş.	1,575	0,10	4,200	5,38	0,000	0,00	5,775	0,08
AKGAZ TİC. VE SAN. A.Ş.	0,000	0,00	0,000	0,00	3,120	0,05	3,120	0,04
TERMOPET AKARYAKIT NAKLİYAT VE TİCARET LİMİTED ŞİRKETİ	0,000	0,00	0,000	0,00	2,020	0,03	2,020	0,03
GAZPA AKARYAKIT TARIM GIDA VE HAYVANCILIK ÜRÜNLERİ PAZARLAMA SAN. VE TİC. LİMİTED ŞİRKETİ	0,000	0,00	0,000	0,00	1,360	0,02	1,360	0,02
TOPLAM	1.640,434	100,00	78,080	100,00	5.833,460	100,00	7.551,974	100,00

Tablo 4.57: Mardin

Lisans Sahibinin Unvanı	Tüplü		Dökme		Otogaz		Toplam	
	Satış(ton)	Pay(%)	Satış(ton)	Pay(%)	Satış(ton)	Pay(%)	Satış(ton)	Pay(%)
AYGAZ A.Ş.	135,063	40,19	1,350	4,48	109,389	10,47	245,802	17,41
İPRAGAZ A.Ş.	162,715	48,42	1,150	3,81	44,662	4,27	208,527	14,77
MİLANGAZ LPG DAĞITIM TİC. VE SAN. A.Ş.	34,598	10,29	0,000	0,00	149,476	14,30	184,074	13,04
AVGAZ LPG DOLUM TEVZİ PETROL İNŞAAT NAKLİYAT LİMİTET ŞİRKETİ	0,000	0,00	0,000	0,00	164,780	15,77	164,780	11,67
EUROGAZ GAZ DAĞITIM A.Ş.	0,000	0,00	6,253	20,73	138,018	13,20	144,271	10,22
SHELL & TURCAS PETROL A.Ş.	0,000	0,00	0,000	0,00	69,143	6,62	69,143	4,90
KADOOĞLU PETROLCÜLÜK TAŞ. TİC. SAN. İTH. VE İHR. A.Ş.	0,000	0,00	0,000	0,00	53,782	5,15	53,782	3,81
YURTPET AKARYAKIT LPG DAĞ. PAZ. SAN. VE TİC. LTD. ŞTİ.	0,000	0,00	0,000	0,00	52,674	5,04	52,674	3,73
EUROPETGAZ LPG DAĞITIM TAŞIMACILIK SAN. VE TİC. A.Ş.	0,000	0,00	16,350	54,21	35,028	3,35	51,378	3,64
ARGAZ LPG DOLUM TEVZİİ İNŞAAT SAN. VE TİC. A.Ş.	0,000	0,00	0,000	0,00	40,150	3,84	40,150	2,84
BP PETROLLERİ A.Ş.	0,000	0,00	0,000	0,00	37,148	3,55	37,148	2,63
ERAGAZ PETROL ÜRÜNLERİ SAN. VE TİC. A.Ş.	0,000	0,00	0,000	0,00	33,950	3,25	33,950	2,41
PETROL OFİSİ A.Ş.	0,000	0,00	0,000	0,00	31,599	3,02	31,599	2,24
NARGAZ LPG DOLUM TEVZİİ İNŞAAT SAN. VE TİC. A.Ş.	3,698	1,10	5,060	16,78	16,060	1,54	24,818	1,76
TP PETROL DAĞITIM A.Ş.	0,000	0,00	0,000	0,00	16,505	1,58	16,505	1,17
YÜCEL GAZ SAN. VE TİC. A.Ş.	0,000	0,00	0,000	0,00	12,600	1,21	12,600	0,89
YILDIRIM PETROL TİCARET VE NAKLİYAT A.Ş.	0,000	0,00	0,000	0,00	9,450	0,90	9,450	0,67
KOÇGAZ DOLUM TESİSLERİ VE PETROL ÜRÜNLERİ, NAKLİYAT, OTOMOTİV, İNŞAAT, GIDA, İTHALAT, İHRACAK SAN. VE TİC. LİMİTED ŞİRKETİ	0,000	0,00	0,000	0,00	7,990	0,76	7,990	0,57
SURGAZ AKARYAKIT NAKLİYE SAN. VE TİC. LTD. ŞTİ.	0,000	0,00	0,000	0,00	7,240	0,69	7,240	0,51
AYTEMİZ AKARYAKIT DAĞITIM A.Ş.	0,000	0,00	0,000	0,00	6,551	0,63	6,551	0,46
HÜRGAZ TİC. VE SAN. A.Ş.	0,000	0,00	0,000	0,00	6,000	0,57	6,000	0,43
GESAN YATIRIM VE TİCARET A.Ş.	0,000	0,00	0,000	0,00	3,007	0,29	3,007	0,21
TOPLAM	336,074	100,00	30,163	100,00	1.045,202	100,00	1.411,439	100,00

Tablo 4.58: Mersin

Lisans Sahibinin Unvanı	Tüplü		Dökme		Otogaz		Toplam	
	Satış(ton)	Pay(%)	Satış(ton)	Pay(%)	Satış(ton)	Pay(%)	Satış(ton)	Pay(%)
AYGAZ A.Ş.	919,193	40,81	23,158	19,42	1.451,425	24,96	2.393,776	29,24
İPRAGAZ A.Ş.	755,016	33,52	76,958	64,53	366,905	6,31	1.198,879	14,65
MİLANGAZ LPG DAĞITIM TİC. VE SAN. A.Ş.	462,362	20,53	5,202	4,36	510,797	8,78	978,361	11,95
PETROL OFİSİ A.Ş.	0,000	0,00	0,000	0,00	673,121	11,58	673,121	8,22
YILDIRIM PETROL TİCARET VE NAKLİYAT A.Ş.	0,000	0,00	0,000	0,00	549,761	9,45	549,761	6,72
SHELL & TURCAS PETROL A.Ş.	0,360	0,02	0,000	0,00	468,337	8,05	468,697	5,73
BP PETROLLERİ A.Ş.	0,000	0,00	0,000	0,00	423,414	7,28	423,414	5,17
AYTEMİZ AKARYAKIT DAĞITIM A.Ş.	0,000	0,00	0,000	0,00	328,755	5,65	328,755	4,02
AKPET GAZ A.Ş.	0,000	0,00	0,000	0,00	219,095	3,77	219,095	2,68
GÜVENAL GAZ SAN. VE TİC. A.Ş.	0,000	0,00	0,000	0,00	183,377	3,15	183,377	2,24
TOTAL OIL TÜRKİYE A.Ş.	0,000	0,00	0,000	0,00	146,444	2,52	146,444	1,79
ERAGAZ PETROL ÜRÜNLERİ SAN. VE TİC. A.Ş.	0,000	0,00	5,000	4,19	107,097	1,84	112,097	1,37
NARGAZ LPG DOLUM TEVZİİ İNŞAAT SAN. VE TİC. A.Ş.	0,000	0,00	0,000	0,00	101,580	1,75	101,580	1,24
ERGAZ SAN. VE TİC. A.Ş.	68,401	3,04	0,000	0,00	0,000	0,00	68,401	0,84
YÜCEL GAZ SAN. VE TİC. A.Ş.	0,000	0,00	0,000	0,00	65,400	1,12	65,400	0,80
LİKİTGAZ DAĞITIM VE ENDÜSTRİ A.Ş.	44,285	1,97	0,000	0,00	0,000	0,00	44,285	0,54
YURTPET AKARYAKIT LPG DAĞ. PAZ. SAN. VE TİC. LTD. ŞTİ.	0,000	0,00	0,000	0,00	43,418	0,75	43,418	0,53
MARGAZ LPG DOLUM TEVZİİ TİC. VE SAN. A.Ş.	0,000	0,00	8,950	7,50	31,490	0,54	40,440	0,49
MAVİGÖL GAZ OTM.TEKSİNŞ.İLT.TUR.GID.EĞ SANAYİ TİCARET A.Ş.	0,000	0,00	0,000	0,00	33,460	0,58	33,460	0,41
KADOOĞLU PETROLCÜLÜK TAŞ. TİC. SAN. İTH. VE İHR. A.Ş.	0,000	0,00	0,000	0,00	32,428	0,56	32,428	0,40
STAR SIVILAŞTIRILMIŞ GAZLAR DAĞITIM VE PAZARLAMA A.Ş.	0,000	0,00	0,000	0,00	27,109	0,47	27,109	0,33
TP PETROL DAĞITIM A.Ş.	0,000	0,00	0,000	0,00	14,250	0,25	14,250	0,17
SURGAZ AKARYAKIT NAKLİYE SAN. VE TİC. LTD. ŞTİ.	0,000	0,00	0,000	0,00	12,720	0,22	12,720	0,16
GESAN YATIRIM VE TİCARET A.Ş.	0,000	0,00	0,000	0,00	10,716	0,18	10,716	0,13
ORALGAZ SAN. VE TİC. A.Ş.	0,000	0,00	0,000	0,00	6,901	0,12	6,901	0,08
KONGAZ PETROL ÜRÜNLERİ PAZARLAMA SAN. VE TİC. A.Ş.	2,512	0,11	0,000	0,00	4,290	0,07	6,802	0,08
EROL GAZ İNŞ. NAK. GIDA VE PETROL ÜRÜNLERİ OTO. SAN. VE TİC. A.Ş.	0,000	0,00	0,000	0,00	2,460	0,04	2,460	0,03
TOPLAM	2.252,129	100,00	119,268	100,00	5.814,750	100,00	8.186,147	100,00

Tablo 4.59: Muğla

Lisans Sahibinin Unvanı	Tüplü		Dökme		Otogaz		Toplam	
	Satış(ton)	Pay(%)	Satış(ton)	Pay(%)	Satış(ton)	Pay(%)	Satış(ton)	Pay(%)
AYGAZ A.Ş.	554,895	40,50	31,356	32,33	792,799	20,52	1.379,050	25,87
İPRAGAZ A.Ş.	490,980	35,84	64,558	66,57	367,344	9,51	922,882	17,31
PETROL OFİSİ A.Ş.	0,000	0,00	0,000	0,00	693,112	17,94	693,112	13,00
BP PETROLLERİ A.Ş.	0,000	0,00	0,000	0,00	582,824	15,08	582,824	10,93
MİLANGAZ LPG DAĞITIM TİC. VE SAN. A.Ş.	271,122	19,79	1,065	1,10	205,284	5,31	477,471	8,96
SHELL & TURCAS PETROL A.Ş.	0,000	0,00	0,000	0,00	443,247	11,47	443,247	8,32
TOTAL OIL TÜRKİYE A.Ş.	0,000	0,00	0,000	0,00	203,390	5,26	203,390	3,82
AKPET GAZ A.Ş.	0,000	0,00	0,000	0,00	154,077	3,99	154,077	2,89
AYTEMİZ AKARYAKIT DAĞITIM A.Ş.	0,000	0,00	0,000	0,00	153,891	3,98	153,891	2,89
YILDIRIM PETROL TİCARET VE NAKLİYAT A.Ş.	0,000	0,00	0,000	0,00	76,848	1,99	76,848	1,44
TP PETROL DAĞITIM A.Ş.	0,000	0,00	0,000	0,00	41,232	1,07	41,232	0,77
YURTPET AKARYAKIT LPG DAĞ. PAZ. SAN. VE TİC. LTD. ŞTİ.	0,000	0,00	0,000	0,00	39,070	1,01	39,070	0,73
MRMAY PETROL VE PETROL ÜRÜNLERİ LPG DAĞITIM TAŞIMACILIK GIDA SAN. VE TİC. A.Ş.	0,000	0,00	0,000	0,00	37,530	0,97	37,530	0,70
KOÇGAZ DOLUM TESİSLERİ VE PETROL ÜRÜNLERİ, NAKLİYAT, OTOMOTİV, İNŞAAT, GIDA, İTHALAT, İHRACAK SAN. VE TİC. LİMİTED ŞİRKETİ	0,000	0,00	0,000	0,00	34,420	0,89	34,420	0,65
HABAŞ PETROL ÜRÜNLERİ SAN. VE TİC. A.Ş.	19,617	1,43	0,000	0,00	0,000	0,00	19,617	0,37
KONGAZ PETROL ÜRÜNLERİ PAZARLAMA SAN. VE TİC. A.Ş.	17,944	1,31	0,000	0,00	0,000	0,00	17,944	0,34
GÜVENAL GAZ SAN. VE TİC. A.Ş.	0,000	0,00	0,000	0,00	15,999	0,41	15,999	0,30
ERGAZ SAN. VE TİC. A.Ş.	15,059	1,10	0,000	0,00	0,000	0,00	15,059	0,28
TERMOPET AKARYAKIT NAKLİYAT VE TİCARET LİMİTED ŞİRKETİ	0,000	0,00	0,000	0,00	10,455	0,27	10,455	0,20
ANADOLUGAZ TİC. VE SAN. A.Ş.	0,000	0,00	0,000	0,00	4,600	0,12	4,600	0,09
ANTGAZ LİKİT PETROL GAZI SAN. VE TİC. LİMİTED ŞİRKETİ	0,000	0,00	0,000	0,00	4,440	0,11	4,440	0,08
GAZPA AKARYAKIT TARIM GIDA VE HAYVANCILIK ÜRÜNLERİ PAZARLAMA SAN. VE TİC. LİMİTED ŞİRKETİ	0,000	0,00	0,000	0,00	3,070	0,08	3,070	0,06
GÜNEŞ GAZ ULUSLARARASI NAKLİYAT TİC. VE SAN. A.Ş.	0,359	0,03	0,000	0,00	0,000	0,00	0,359	0,01
TOPLAM	1.369,976	100,00	96,979	100,00	3.863,632	100,00	5.330,587	100,00

Tablo 4.60: Muş

Lisans Sahibinin Unvanı	Tüplü		Dökme		Otogaz		Toplam	
	Satış(ton)	Pay(%)	Satış(ton)	Pay(%)	Satış(ton)	Pay(%)	Satış(ton)	Pay(%)
AYGAZ A.Ş.	67,203	42,86	0,000	0,00	132,519	30,27	199,722	32,29
SHELL & TURCAS PETROL A.Ş.	0,000	0,00	0,000	0,00	75,372	17,21	75,372	12,19
İPRAGAZ A.Ş.	62,798	40,05	0,000	0,00	3,220	0,74	66,018	10,68
MİLANGAZ LPG DAĞITIM TİC. VE SAN. A.Ş.	13,131	8,38	0,000	0,00	48,169	11,00	61,300	9,91
ERGAZ SAN. VE TİC. A.Ş.	13,654	8,71	23,802	100,00	0,000	0,00	37,456	6,06
BP PETROLLERİ A.Ş.	0,000	0,00	0,000	0,00	34,053	7,78	34,053	5,51
PETROL OFİSİ A.Ş.	0,000	0,00	0,000	0,00	25,464	5,82	25,464	4,12
OFİSGAZ LPG PETROL TAŞIMACILIK İNŞAAT İTHALAT İHRACAT SANAYİ TİCARET A.Ş.	0,000	0,00	0,000	0,00	18,200	4,16	18,200	2,94
ÇELEBİ GAZ DOLUM ÜNİTESİ PETROL ÜRÜNLERİ NAKLİYE MOTORLU TAŞIT VE OTO GAZ MONTAJ OTO PARÇA SAN. VE TİC. A.Ş.	0,000	0,00	0,000	0,00	16,100	3,68	16,100	2,60
YILDIRIM PETROL TİCARET VE NAKLİYAT A.Ş.	0,000	0,00	0,000	0,00	15,215	3,47	15,215	2,46
ORALGAZ SAN. VE TİC. A.Ş.	0,000	0,00	0,000	0,00	14,591	3,33	14,591	2,36
YURTPET AKARYAKIT LPG DAĞ. PAZ. SAN. VE TİC. LTD. ŞTİ.	0,000	0,00	0,000	0,00	8,978	2,05	8,978	1,45
NARGAZ LPG DOLUM TEVZİİ İNŞAAT SAN. VE TİC. A.Ş.	0,000	0,00	0,000	0,00	8,890	2,03	8,890	1,44
MAVİGÖL GAZ OTM.TEKSİNŞ.İLT.TUR.GID.EĞ SANAYİ TİCARET A.Ş.	0,000	0,00	0,000	0,00	8,750	2,00	8,750	1,41
KADOOĞLU PETROLÇÜLÜK TAŞ. TİC. SAN. İTH. VE İHR. A.Ş.	0,000	0,00	0,000	0,00	7,483	1,71	7,483	1,21
AYTEMİZ AKARYAKIT DAĞITIM A.Ş.	0,000	0,00	0,000	0,00	7,189	1,64	7,189	1,16
ARGAZ LPG DOLUM TEVZİİ İNŞAAT SAN. VE TİC. A.Ş.	0,000	0,00	0,000	0,00	5,450	1,24	5,450	0,88
ERAGAZ PETROL ÜRÜNLERİ SAN. VE TİC. A.Ş.	0,000	0,00	0,000	0,00	4,100	0,94	4,100	0,66
EROL GAZ İNŞ. NAK. GIDA VE PETROL ÜRÜNLERİ OTO. SAN. VE TİC. A.Ş.	0,000	0,00	0,000	0,00	4,100	0,94	4,100	0,66
TOPLAM	156,786	100,00	23,802	100,00	437,843	100,00	618,431	100,00

Tablo 4.61: Nevşehir

Lisans Sahibinin Unvanı	Tüplü		Dökme		Otogaz		Toplam	
	Satış(ton)	Pay(%)	Satış(ton)	Pay(%)	Satış(ton)	Pay(%)	Satış(ton)	Pay(%)
AYGAZ A.Ş.	65,014	44,99	0,650	0,44	199,032	15,92	264,696	17,18
MİLANGAZ LPG DAĞITIM TİC. VE SAN. A.Ş.	26,521	18,35	0,000	0,00	237,342	18,99	263,863	17,12
İPRAGAZ A.Ş.	17,886	12,38	93,798	64,02	64,835	5,19	176,519	11,46
ANADOLUGAZ TİC. VE SAN. A.Ş.	19,580	13,55	19,800	13,51	127,580	10,21	166,960	10,84
PETROL OFİSİ A.Ş.	0,000	0,00	0,000	0,00	140,579	11,25	140,579	9,12
AYTEMİZ AKARYAKIT DAĞITIM A.Ş.	0,000	0,00	0,000	0,00	128,536	10,28	128,536	8,34
BP PETROLLERİ A.Ş.	0,000	0,00	0,000	0,00	79,780	6,38	79,780	5,18
TOTAL OIL TÜRKİYE A.Ş.	0,000	0,00	30,056	20,52	47,777	3,82	77,833	5,05
SHELL & TURCAS PETROL A.Ş.	0,000	0,00	0,000	0,00	69,115	5,53	69,115	4,49
AKPET GAZ A.Ş.	0,000	0,00	0,000	0,00	41,235	3,30	41,235	2,68
YURTPET AKARYAKIT LPG DAĞ. PAZ. SAN. VE TİC. LTD. ŞTİ.	0,000	0,00	0,000	0,00	37,936	3,04	37,936	2,46
HABAŞ PETROL ÜRÜNLERİ SAN. VE TİC. A.Ş.	0,000	0,00	0,000	0,00	36,260	2,90	36,260	2,35
ERGAZ SAN. VE TİC. A.Ş.	15,503	10,73	0,000	0,00	0,000	0,00	15,503	1,01
MARGAZ LPG DOLUM TEVZİİ TİC. VE SAN. A.Ş.	0,000	0,00	0,000	0,00	13,580	1,09	13,580	0,88
BİRGAZ PETROL ÜRÜNLERİ İNŞ.NAK.SAN. VE TİC. LİMİTED ŞİRKETİ	0,000	0,00	0,000	0,00	7,980	0,64	7,980	0,52
COŞKUNAL GAZ NAKLİYAT İNŞAAT SANAYİ TİCARET A.Ş.	0,000	0,00	0,000	0,00	5,330	0,43	5,330	0,35
ERAGAZ PETROL ÜRÜNLERİ SAN. VE TİC. A.Ş.	0,000	0,00	0,000	0,00	3,950	0,32	3,950	0,26
YILDIRIM PETROL TİCARET VE NAKLİYAT A.Ş.	0,000	0,00	0,000	0,00	3,618	0,29	3,618	0,23
TERMOPET AKARYAKIT NAKLİYAT VE TİCARET LİMİTED ŞİRKETİ	0,000	0,00	0,000	0,00	3,335	0,27	3,335	0,22
GÜNEŞ GAZ ULUSLARARASI NAKLİYAT TİC. VE SAN. A.Ş.	0,000	0,00	2,200	1,50	0,000	0,00	2,200	0,14
ŞİRİNGAZ PETROL ÜRÜNLERİ VE Tüp İMALAT SANAYİ TİCARET A.Ş.	0,000	0,00	0,000	0,00	2,060	0,16	2,060	0,13
TOPLAM	144,504	100,00	146,504	100,00	1.249,860	100,00	1.540,868	100,00

Tablo 4.62: Niğde

Lisans Sahibinin Unvanı	Tüplü		Dökme		Otogaz		Toplam	
	Satış(ton)	Pay(%)	Satış(ton)	Pay(%)	Satış(ton)	Pay(%)	Satış(ton)	Pay(%)
AYGAZ A.Ş.	50,550	45,77	6,308	83,08	277,559	21,41	334,417	23,65
PETROL OFİSİ A.Ş.	0,000	0,00	0,000	0,00	212,486	16,39	212,486	15,02
GÜVENAL GAZ SAN. VE TİC. A.Ş.	0,000	0,00	0,000	0,00	131,712	10,16	131,712	9,31
GAZPA AKARYAKIT TARIM GIDA VE HAYVANCILIK ÜRÜNLERİ PAZARLAMA SAN. VE TİC. LİMİTED ŞİRKETİ	0,000	0,00	0,000	0,00	117,970	9,10	117,970	8,34
BP PETROLLERİ A.Ş.	0,000	0,00	0,000	0,00	105,985	8,18	105,985	7,49
SHELL & TURCAS PETROL A.Ş.	0,000	0,00	0,000	0,00	92,897	7,17	92,897	6,57
MİLANGAZ LPG DAĞITIM TİC. VE SAN. A.Ş.	28,562	25,86	0,000	0,00	61,867	4,77	90,429	6,39
HABAŞ PETROL ÜRÜNLERİ SAN. VE TİC. A.Ş.	0,000	0,00	0,000	0,00	71,810	5,54	71,810	5,08
TOTAL OIL TÜRKİYE A.Ş.	0,000	0,00	0,000	0,00	47,837	3,69	47,837	3,38
İPRAGAZ A.Ş.	24,108	21,83	1,285	16,92	20,551	1,59	45,944	3,25
AYTEMİZ AKARYAKIT DAĞITIM A.Ş.	0,000	0,00	0,000	0,00	32,702	2,52	32,702	2,31
YILDIRIM PETROL TİCARET VE NAKLİYAT A.Ş.	6,986	6,33	0,000	0,00	14,533	1,12	21,519	1,52
ŞİRİNGAZ PETROL ÜRÜNLERİ VE Tüp İMALAT SANAYİ TİCARET A.Ş.	0,000	0,00	0,000	0,00	20,760	1,60	20,760	1,47
ERAGAZ PETROL ÜRÜNLERİ SAN. VE TİC. A.Ş.	0,000	0,00	0,000	0,00	19,610	1,51	19,610	1,39
YURTPET AKARYAKIT LPG DAĞ. PAZ. SAN. VE TİC. LTD. ŞTİ.	0,000	0,00	0,000	0,00	15,029	1,16	15,029	1,06
HÜRGAZ TİC. VE SAN. A.Ş.	0,000	0,00	0,000	0,00	9,700	0,75	9,700	0,69
EUROPETGAZ LPG DAĞITIM TAŞIMACILIK SAN. VE TİC. A.Ş.	0,000	0,00	0,000	0,00	9,580	0,74	9,580	0,68
KONGAZ PETROL ÜRÜNLERİ PAZARLAMA SAN. VE TİC. A.Ş.	0,000	0,00	0,000	0,00	9,260	0,71	9,260	0,65
MAVİGÖL GAZ OTM.TEKSİNŞ.İLT.TUR.GID.EĞ SANAYİ TİCARET A.Ş.	0,000	0,00	0,000	0,00	6,500	0,50	6,500	0,46
GESAN YATIRIM VE TİCARET A.Ş.	0,000	0,00	0,000	0,00	5,203	0,40	5,203	0,37
SURGAZ AKARYAKIT NAKLİYE SAN. VE TİC. LTD. ŞTİ.	0,000	0,00	0,000	0,00	4,000	0,31	4,000	0,28
AKPET GAZ A.Ş.	0,000	0,00	0,000	0,00	3,636	0,28	3,636	0,26
MARGAZ LPG DOLUM TEVZİİ TİC. VE SAN. A.Ş.	0,000	0,00	0,000	0,00	3,203	0,25	3,203	0,23
ANADOLUGAZ TİC. VE SAN. A.Ş.	0,000	0,00	0,000	0,00	1,850	0,14	1,850	0,13
LİKİTGAZ DAĞITIM VE ENDÜSTRİ A.Ş.	0,240	0,22	0,000	0,00	0,000	0,00	0,240	0,02
TOPLAM	110,446	100,00	7,593	100,00	1.296,240	100,00	1.414,279	100,00

Tablo 4.63: Ordu

Lisans Sahibinin Unvanı	Tüplü		Dökme		Otogaz		Toplam	
	Satış(ton)	Pay(%)	Satış(ton)	Pay(%)	Satış(ton)	Pay(%)	Satış(ton)	Pay(%)
AYGAZ A.Ş.	310,290	43,96	2,450	37,40	218,017	14,19	530,757	23,60
PETROL OFİSİ A.Ş.	0,000	0,00	0,000	0,00	348,391	22,67	348,391	15,49
MİLANGAZ LPG DAĞITIM TİC. VE SAN. A.Ş.	119,959	17,00	0,000	0,00	151,740	9,88	271,699	12,08
AYTEMİZ AKARYAKIT DAĞITIM A.Ş.	0,000	0,00	0,000	0,00	262,391	17,08	262,391	11,67
GESAN YATIRIM VE TİCARET A.Ş.	105,888	15,00	0,601	9,17	111,921	7,28	218,410	9,71
İPRAGAZ A.Ş.	98,950	14,02	3,500	53,43	27,647	1,80	130,097	5,79
SHELL & TURCAS PETROL A.Ş.	0,000	0,00	0,000	0,00	91,840	5,98	91,840	4,08
BP PETROLLERİ A.Ş.	0,000	0,00	0,000	0,00	66,814	4,35	66,814	2,97
TOTAL OIL TÜRKİYE A.Ş.	0,000	0,00	0,000	0,00	62,590	4,07	62,590	2,78
YILDIRIM PETROL TİCARET VE NAKLİYAT A.Ş.	0,000	0,00	0,000	0,00	51,044	3,32	51,044	2,27
GAZPA AKARYAKIT TARIM GIDA VE HAYVANCILIK ÜRÜNLERİ PAZARLAMA SAN. VE TİC. LİMİTED ŞİRKETİ	37,778	5,35	0,000	0,00	0,000	0,00	37,778	1,68
AKPET GAZ A.Ş.	0,000	0,00	0,000	0,00	36,364	2,37	36,364	1,62
AKÇAGAZ PETROL ÜRÜNLERİ SAN. VE TİC. A.Ş.	23,626	3,35	0,000	0,00	0,000	0,00	23,626	1,05
KALELİ BEST GAZ İNŞ. NAK. SAN. VE TİC. LTD. ŞTİ.	0,000	0,00	0,000	0,00	21,950	1,43	21,950	0,98
TERMOPET AKARYAKIT NAKLİYAT VE TİCARET LİMİTED ŞİRKETİ	0,000	0,00	0,000	0,00	19,585	1,27	19,585	0,87
GÜVENAL GAZ SAN. VE TİC. A.Ş.	0,000	0,00	0,000	0,00	17,353	1,13	17,353	0,77
TRABZONGAZ LPG SANAYİ NAKLİYAT VE TİCARET A.Ş.	0,000	0,00	0,000	0,00	13,530	0,88	13,530	0,60
HÜRGAZ TİC. VE SAN. A.Ş.	0,000	0,00	0,000	0,00	12,910	0,84	12,910	0,57
AKGAZ TİC. VE SAN. A.Ş.	0,000	0,00	0,000	0,00	10,950	0,71	10,950	0,49
ERGAZ SAN. VE TİC. A.Ş.	9,292	1,32	0,000	0,00	0,000	0,00	9,292	0,41
KADOOĞLU PETROLÇÜLÜK TAŞ. TİC. SAN. İTH. VE İHR. A.Ş.	0,000	0,00	0,000	0,00	7,191	0,47	7,191	0,32
TP PETROL DAĞITIM A.Ş.	0,000	0,00	0,000	0,00	4,280	0,28	4,280	0,19
TOPLAM	705,783	100,00	6,551	100,00	1.536,508	100,00	2.248,842	100,00

Tablo 4.64: Osmaniye

Lisans Sahibinin Unvanı	Tüplü		Dökme		Otogaz		Toplam	
	Satış(ton)	Pay(%)	Satış(ton)	Pay(%)	Satış(ton)	Pay(%)	Satış(ton)	Pay(%)
YÜCEL GAZ SAN. VE TİC. A.Ş.	82,908	18,17	11,260	53,47	320,240	14,26	414,408	15,22
AYGAZ A.Ş.	108,728	23,83	3,879	18,42	232,510	10,36	345,117	12,68
YENİ ULAŞLI GAZ LPG DOLUM DEPOLAMA OTOGAZ DAĞ. PAZ. NAK. İMALAT İTH. İHR. SAN. VE TİC. LTD. ŞTİ.	0,000	0,00	0,000	0,00	320,441	14,27	320,441	11,77
PETROL OFİSİ A.Ş.	0,000	0,00	0,000	0,00	241,504	10,76	241,504	8,87
İPRAGAZ A.Ş.	66,798	14,64	4,071	19,33	133,117	5,93	203,986	7,49
MİLANGAZ LPG DAĞITIM TİC. VE SAN. A.Ş.	56,915	12,47	0,000	0,00	87,322	3,89	144,237	5,30
AYTEMİZ AKARYAKIT DAĞITIM A.Ş.	0,000	0,00	0,000	0,00	124,695	5,55	124,695	4,58
YURTPET AKARYAKIT LPG DAĞ. PAZ. SAN. VE TİC. LTD. ŞTİ.	0,000	0,00	0,000	0,00	116,467	5,19	116,467	4,28
ARGAZ LPG DOLUM TEVZİİ İNŞAAT SAN. VE TİC. A.Ş.	0,000	0,00	0,000	0,00	108,510	4,83	108,510	3,99
BP PETROLLERİ A.Ş.	0,000	0,00	0,000	0,00	105,632	4,70	105,632	3,88
MARGAZ LPG DOLUM TEVZİİ TİC. VE SAN. A.Ş.	31,416	6,89	0,000	0,00	56,960	2,54	88,376	3,25
GÜVENAL GAZ SAN. VE TİC. A.Ş.	0,000	0,00	0,000	0,00	82,110	3,66	82,110	3,02
ERGAZ SAN. VE TİC. A.Ş.	79,898	17,51	0,000	0,00	0,000	0,00	79,898	2,93
SHELL & TURCAS PETROL A.Ş.	0,000	0,00	0,000	0,00	64,452	2,87	64,452	2,37
TP PETROL DAĞITIM A.Ş.	0,000	0,00	0,000	0,00	42,711	1,90	42,711	1,57
YILDIRIM PETROL TİCARET VE NAKLİYAT A.Ş.	0,000	0,00	0,000	0,00	39,353	1,75	39,353	1,45
MAVİGÖL GAZ OTM.TEKSİNŞ.İLT.TUR.GID.EĞ SANAYİ TİCARET A.Ş.	0,000	0,00	1,850	8,78	31,980	1,42	33,830	1,24
ÇELEBİ GAZ DOLUM ÜNİTESİ PETROL ÜRÜNLERİ NAKLİYE MOTORLU TAŞIT VE OTO GAZ MONTAJ OTO PARÇA SAN. VE TİC. A.Ş.	0,000	0,00	0,000	0,00	32,940	1,47	32,940	1,21
TOTAL OIL TÜRKİYE A.Ş.	0,000	0,00	0,000	0,00	32,889	1,46	32,889	1,21
TORSAN ORMAN SAN. VE TİC. LİMİTED ŞİRKETİ	29,446	6,45	0,000	0,00	0,000	0,00	29,446	1,08
AKPET GAZ A.Ş.	0,000	0,00	0,000	0,00	27,402	1,22	27,402	1,01
SURGAZ AKARYAKIT NAKLİYE SAN. VE TİC. LTD. ŞTİ.	0,000	0,00	0,000	0,00	21,220	0,95	21,220	0,78
GESAN YATIRIM VE TİCARET A.Ş.	0,000	0,00	0,000	0,00	7,685	0,34	7,685	0,28
COŞKUNAL GAZ NAKLİYAT İNŞAAT SANAYİ TİCARET A.Ş.	0,000	0,00	0,000	0,00	6,760	0,30	6,760	0,25
HAS-GAZ LPG DAĞITIM VE METAL SANAYİ TİCARET A.Ş.	0,000	0,00	0,000	0,00	4,480	0,20	4,480	0,16
ERAGAZ PETROL ÜRÜNLERİ SAN. VE TİC. A.Ş.	0,000	0,00	0,000	0,00	4,000	0,18	4,000	0,15
GÜNEŞ GAZ ULUSLARARASI NAKLİYAT TİC. VE SAN. A.Ş.	0,135	0,03	0,000	0,00	0,000	0,00	0,135	0,00
TOPLAM	456,244	100,00	21,060	100,00	2.245,380	100,00	2.722,684	100,00

Tablo 4.65: Rize

Lisans Sahibinin Unvanı	Tüplü		Dökme		Otogaz		Toplam	
	Satış(ton)	Pay(%)	Satış(ton)	Pay(%)	Satış(ton)	Pay(%)	Satış(ton)	Pay(%)
AYGAZ A.Ş.	103,366	34,20	0,000	0,00	99,052	19,79	202,418	24,95
PETROL OFİSİ A.Ş.	0,000	0,00	0,000	0,00	150,271	30,02	150,271	18,52
MİLANGAZ LPG DAĞITIM TİC. VE SAN. A.Ş.	79,934	26,45	0,000	0,00	12,415	2,48	92,349	11,38
İPRAGAZ A.Ş.	81,417	26,94	0,000	0,00	7,251	1,45	88,668	10,93
TP PETROL DAĞITIM A.Ş.	0,000	0,00	0,000	0,00	66,750	13,34	66,750	8,23
AKPET GAZ A.Ş.	0,000	0,00	0,000	0,00	39,042	7,80	39,042	4,81
AYTEMİZ AKARYAKIT DAĞITIM A.Ş.	0,000	0,00	0,000	0,00	36,742	7,34	36,742	4,53
TOTAL OIL TÜRKİYE A.Ş.	0,000	0,00	0,000	0,00	34,446	6,88	34,446	4,25
ERGAZ SAN. VE TİC. A.Ş.	30,697	10,16	0,000	0,00	0,000	0,00	30,697	3,78
KALELİ BEST GAZ İNŞ. NAK. SAN. VE TİC. LTD. ŞTİ.	0,000	0,00	0,000	0,00	27,250	5,44	27,250	3,36
SHELL & TURCAS PETROL A.Ş.	0,000	0,00	0,000	0,00	17,829	3,56	17,829	2,20
TERMOPET AKARYAKIT NAKLİYAT VE TİCARET LİMİTED ŞİRKETİ	0,000	0,00	0,000	0,00	9,464	1,89	9,464	1,17
TRABZONGAZ LPG SANAYİ NAKLİYAT VE TİCARET A.Ş.	0,000	0,00	8,490	100,00	0,000	0,00	8,490	1,05
GESAN YATIRIM VE TİCARET A.Ş.	6,844	2,26	0,000	0,00	0,000	0,00	6,844	0,84
TOPLAM	302,258	100,00	8,490	100,00	500,512	100,00	811,260	100,00

Tablo 4.66: Sakarya

Lisans Sahibinin Unvanı	Tüplü		Dökme		Otogaz		Toplam	
	Satış(ton)	Pay(%)	Satış(ton)	Pay(%)	Satış(ton)	Pay(%)	Satış(ton)	Pay(%)
AYGAZ A.Ş.	262,400	39,93	26,007	18,50	1.414,334	28,43	1.702,741	29,50
İPRAGAZ A.Ş.	301,447	45,87	110,214	78,42	254,360	5,11	666,021	11,54
PETROL OFİSİ A.Ş.	0,000	0,00	0,000	0,00	608,549	12,23	608,549	10,54
SHELL & TURCAS PETROL A.Ş.	0,000	0,00	0,000	0,00	433,395	8,71	433,395	7,51
MİLANGAZ LPG DAĞITIM TİC. VE SAN. A.Ş.	30,524	4,64	0,000	0,00	272,901	5,49	303,425	5,26
YILDIRIM PETROL TİCARET VE NAKLİYAT A.Ş.	0,000	0,00	0,000	0,00	256,429	5,15	256,429	4,44
GESAN YATIRIM VE TİCARET A.Ş.	0,000	0,00	0,000	0,00	242,467	4,87	242,467	4,20
AKGAZ TİC. VE SAN. A.Ş.	0,000	0,00	0,000	0,00	241,940	4,86	241,940	4,19
KALELİ BEST GAZ İNŞ. NAK. SAN. VE TİC. LTD. ŞTİ.	0,000	0,00	0,000	0,00	204,630	4,11	204,630	3,54
BP PETROLLERİ A.Ş.	1,200	0,18	0,000	0,00	189,235	3,80	190,435	3,30
TOTAL OIL TÜRKİYE A.Ş.	0,000	0,00	0,000	0,00	163,740	3,29	163,740	2,84
TP PETROL DAĞITIM A.Ş.	0,000	0,00	0,000	0,00	143,055	2,88	143,055	2,48
AKPET GAZ A.Ş.	0,000	0,00	0,000	0,00	134,063	2,69	134,063	2,32
NORM GAZ PETROL ÜRÜNLERİ SANAYİİ TİCARET A.Ş. ÇORUM	0,000	0,00	0,000	0,00	112,049	2,25	112,049	1,94
YURTPET AKARYAKIT LPG DAĞ. PAZ. SAN. VE TİC. LTD. ŞTİ.	0,000	0,00	0,000	0,00	81,926	1,65	81,926	1,42
HÜRGAZ TİC. VE SAN. A.Ş.	0,000	0,00	0,000	0,00	69,310	1,39	69,310	1,20
AYTEMİZ AKARYAKIT DAĞITIM A.Ş.	0,000	0,00	0,000	0,00	38,876	0,78	38,876	0,67
ERGAZ SAN. VE TİC. A.Ş.	15,775	2,40	0,000	0,00	22,600	0,45	38,375	0,66
HABAŞ PETROL ÜRÜNLERİ SAN. VE TİC. A.Ş.	32,258	4,91	0,000	0,00	2,330	0,05	34,588	0,60
ANADOLUGAZ TİC. VE SAN. A.Ş.	0,000	0,00	0,000	0,00	32,960	0,66	32,960	0,57
ORALGAZ SAN. VE TİC. A.Ş.	0,000	0,00	0,000	0,00	32,090	0,65	32,090	0,56
ERAGAZ PETROL ÜRÜNLERİ SAN. VE TİC. A.Ş.	0,000	0,00	0,000	0,00	17,209	0,35	17,209	0,30
AKÇAGAZ PETROL ÜRÜNLERİ SAN. VE TİC. A.Ş.	13,528	2,06	0,000	0,00	0,000	0,00	13,528	0,23
GÜNEŞ GAZ ULUSLARARASI NAKLİYAT TİC. VE SAN. A.Ş.	0,090	0,01	4,330	3,08	0,000	0,00	4,420	0,08
TURKUAZ PETROL ÜRÜNLERİ A.Ş.	0,000	0,00	0,000	0,00	3,300	0,07	3,300	0,06
SURGAZ AKARYAKIT NAKLİYE SAN. VE TİC. LTD. ŞTİ.	0,000	0,00	0,000	0,00	3,220	0,06	3,220	0,06
TOPLAM	657,222	100,00	140,551	100,00	4.974,968	100,00	5.772,741	100,00

Tablo 4.67: Samsun

Lisans Sahibinin Unvanı	Tüplü		Dökme		Otogaz		Toplam	
	Satış(ton)	Pay(%)	Satış(ton)	Pay(%)	Satış(ton)	Pay(%)	Satış(ton)	Pay(%)
AYGAZ A.Ş.	406,430	43,42	13,509	50,58	897,819	22,76	1.317,758	26,86
AYTEMİZ AKARYAKIT DAĞITIM A.Ş.	0,000	0,00	0,000	0,00	410,330	10,40	410,330	8,36
PETROL OFİSİ A.Ş.	0,000	0,00	0,000	0,00	350,423	8,89	350,423	7,14
SHELL & TURCAS PETROL A.Ş.	0,000	0,00	0,000	0,00	342,232	8,68	342,232	6,97
TOTAL OIL TÜRKİYE A.Ş.	0,000	0,00	0,000	0,00	273,063	6,92	273,063	5,57
GESAN YATIRIM VE TİCARET A.Ş.	95,152	10,17	0,000	0,00	172,969	4,39	268,121	5,46
MİLANGAZ LPG DAĞITIM TİC. VE SAN. A.Ş.	157,352	16,81	0,000	0,00	71,930	1,82	229,282	4,67
AKPET GAZ A.Ş.	0,000	0,00	0,000	0,00	219,060	5,55	219,060	4,46
İPRAGAZ A.Ş.	134,596	14,38	12,701	47,55	68,219	1,73	215,516	4,39
AKGAZ TİC. VE SAN. A.Ş.	1,619	0,17	0,000	0,00	193,460	4,91	195,079	3,98
GAZPA AKARYAKIT TARIM GIDA VE HAYVANCILIK ÜRÜNLERİ PAZARLAMA SAN. VE TİC. LİMİTED ŞİRKETİ	121,888	13,02	0,000	0,00	56,460	1,43	178,348	3,63
ALGAZ AKARYAKIT LPG DAĞITIM VE NAKLİYE TİCARET LİMİTED ŞİRKETİ	0,000	0,00	0,000	0,00	175,740	4,46	175,740	3,58
YILDIRIM PETROL TİCARET VE NAKLİYAT A.Ş.	0,000	0,00	0,000	0,00	144,390	3,66	144,390	2,94
BP PETROLLERİ A.Ş.	0,000	0,00	0,000	0,00	126,507	3,21	126,507	2,58
ERAGAZ PETROL ÜRÜNLERİ SAN. VE TİC. A.Ş.	0,000	0,00	0,000	0,00	96,944	2,46	96,944	1,98
ORALGAZ SAN. VE TİC. A.Ş.	0,000	0,00	0,000	0,00	93,096	2,36	93,096	1,90
KALELİ BEST GAZ İNŞ. NAK. SAN. VE TİC. LTD. ŞTİ.	0,000	0,00	0,000	0,00	74,739	1,90	74,739	1,52
GÜVENAL GAZ SAN. VE TİC. A.Ş.	0,000	0,00	0,000	0,00	51,713	1,31	51,713	1,05
HÜRGAZ TİC. VE SAN. A.Ş.	0,000	0,00	0,500	1,87	29,960	0,76	30,460	0,62
YURTPET AKARYAKIT LPG DAĞ. PAZ. SAN. VE TİC. LTD. ŞTİ.	0,000	0,00	0,000	0,00	27,972	0,71	27,972	0,57
TP PETROL DAĞITIM A.Ş.	0,000	0,00	0,000	0,00	20,382	0,52	20,382	0,42
TERMOPET AKARYAKIT NAKLİYAT VE TİCARET LİMİTED ŞİRKETİ	0,000	0,00	0,000	0,00	18,098	0,46	18,098	0,37
ERGAZ SAN. VE TİC. A.Ş.	18,010	1,92	0,000	0,00	0,000	0,00	18,010	0,37
KADOOĞLU PETROLÇÜLÜK TAŞ. TİC. SAN. İTH. VE İHR. A.Ş.	0,000	0,00	0,000	0,00	17,773	0,45	17,773	0,36
TRABZONGAZ LPG SANAYİ NAKLİYAT VE TİCARET A.Ş.	0,000	0,00	0,000	0,00	10,660	0,27	10,660	0,22
GÜNEŞ GAZ ULUSLARARASI NAKLİYAT TİC. VE SAN. A.Ş.	0,900	0,10	0,000	0,00	0,000	0,00	0,900	0,02
TOPLAM	935,947	100,00	26,710	100,00	3.943,939	100,00	4.906,596	100,00

Tablo 4.68: Siirt

Lisans Sahibinin Unvanı	Tüplü		Dökme		Otogaz		Toplam	
	Satış(ton)	Pay(%)	Satış(ton)	Pay(%)	Satış(ton)	Pay(%)	Satış(ton)	Pay(%)
AYGAZ A.Ş.	57,489	46,60	1,501	13,58	44,655	18,00	103,645	27,10
ÇELEBİ GAZ DOLUM ÜNİTESİ PETROL ÜRÜNLERİ NAKLİYE MOTORLU TAŞIT VE OTO GAZ MONTAJ OTO PARÇA SAN. VE TİC. A.Ş.	3,034	2,46	0,000	0,00	84,000	33,87	87,034	22,76
İPRAGAZ A.Ş.	54,283	44,01	9,550	86,42	15,033	6,06	78,866	20,62
YILDIRIM PETROL TİCARET VE NAKLİYAT A.Ş.	0,000	0,00	0,000	0,00	17,350	7,00	17,350	4,54
ERAGAZ PETROL ÜRÜNLERİ SAN. VE TİC. A.Ş.	0,000	0,00	0,000	0,00	14,510	5,85	14,510	3,79
SHELL & TURCAS PETROL A.Ş.	0,000	0,00	0,000	0,00	13,569	5,47	13,569	3,55
BP PETROLLERİ A.Ş.	0,000	0,00	0,000	0,00	12,665	5,11	12,665	3,31
MİLANGAZ LPG DAĞITIM TİC. VE SAN. A.Ş.	5,574	4,52	0,000	0,00	6,100	2,46	11,674	3,05
PETROL OFİSİ A.Ş.	0,000	0,00	0,000	0,00	9,730	3,92	9,730	2,54
AYTEMİZ AKARYAKIT DAĞITIM A.Ş.	0,000	0,00	0,000	0,00	7,940	3,20	7,940	2,08
KADOOĞLU PETROLÇÜLÜK TAŞ. TİC. SAN. İTH. VE İHR. A.Ş.	0,000	0,00	0,000	0,00	7,910	3,19	7,910	2,07
TP PETROL DAĞITIM A.Ş.	0,000	0,00	0,000	0,00	5,901	2,38	5,901	1,54
NARGAZ LPG DOLUM TEVZİİ İNŞAAT SAN. VE TİC. A.Ş.	0,000	0,00	0,000	0,00	4,640	1,87	4,640	1,21
ARGAZ LPG DOLUM TEVZİİ İNŞAAT SAN. VE TİC. A.Ş.	2,976	2,41	0,000	0,00	1,030	0,42	4,006	1,05
YURTPET AKARYAKIT LPG DAĞ. PAZ. SAN. VE TİC. LTD. ŞTİ.	0,000	0,00	0,000	0,00	3,001	1,21	3,001	0,78
TOPLAM	123,356	100,00	11,051	100,00	248,034	100,00	382,441	100,00

Tablo 4.69: Sinop

Lisans Sahibinin Unvanı	Tüplü		Dökme		Otogaz		Toplam	
	Satış(ton)	Pay(%)	Satış(ton)	Pay(%)	Satış(ton)	Pay(%)	Satış(ton)	Pay(%)
AYGAZ A.Ş.	123,031	45,40	7,734	29,21	164,333	24,22	295,098	30,24
İPRAGAZ A.Ş.	74,780	27,60	2,120	8,01	62,557	9,22	139,457	14,29
PETROL OFİSİ A.Ş.	0,000	0,00	0,000	0,00	123,961	18,27	123,961	12,70
GESAN YATIRIM VE TİCARET A.Ş.	10,689	3,94	0,000	0,00	72,028	10,62	82,717	8,48
AYTEMİZ AKARYAKIT DAĞITIM A.Ş.	0,000	0,00	0,000	0,00	79,386	11,70	79,386	8,13
MİLANGAZ LPG DAĞITIM TİC. VE SAN. A.Ş.	50,463	18,62	0,000	0,00	0,000	0,00	50,463	5,17
GAZPA AKARYAKIT TARIM GIDA VE HAYVANCILIK ÜRÜNLERİ PAZARLAMA SAN. VE TİC. LİMİTED ŞİRKETİ	0,000	0,00	0,000	0,00	42,550	6,27	42,550	4,36
AKGAZ TİC. VE SAN. A.Ş.	0,000	0,00	0,000	0,00	29,920	4,41	29,920	3,07
YURTPET AKARYAKIT LPG DAĞ. PAZ. SAN. VE TİC. LTD. ŞTİ.	0,000	0,00	0,000	0,00	25,111	3,70	25,111	2,57
YILDIRIM PETROL TİCARET VE NAKLİYAT A.Ş.	0,000	0,00	0,000	0,00	24,906	3,67	24,906	2,55
TRABZONGAZ LPG SANAYİ NAKLİYAT VE TİCARET A.Ş.	0,000	0,00	16,620	62,78	2,400	0,35	19,020	1,95
BP PETROLLERİ A.Ş.	0,000	0,00	0,000	0,00	18,038	2,66	18,038	1,85
TOTAL OIL TÜRKİYE A.Ş.	0,000	0,00	0,000	0,00	17,793	2,62	17,793	1,82
TERMOPET AKARYAKIT NAKLİYAT VE TİCARET LİMİTED ŞİRKETİ	0,000	0,00	0,000	0,00	12,354	1,82	12,354	1,27
ERGAZ SAN. VE TİC. A.Ş.	7,150	2,64	0,000	0,00	0,000	0,00	7,150	0,73
AKÇAGAZ PETROL ÜRÜNLERİ SAN. VE TİC. A.Ş.	4,512	1,67	0,000	0,00	0,000	0,00	4,512	0,46
AKPET GAZ A.Ş.	0,000	0,00	0,000	0,00	3,073	0,45	3,073	0,31
GÜNEŞ GAZ ULUSLARARASI NAKLİYAT TİC. VE SAN. A.Ş.	0,360	0,13	0,000	0,00	0,000	0,00	0,360	0,04
TOPLAM	270,985	100,00	26,474	100,00	678,410	100,00	975,869	100,00

Tablo 4.70: Sivas

Lisans Sahibinin Unvanı	Tüplü		Dökme		Otogaz		Toplam	
	Satış(ton)	Pay(%)	Satış(ton)	Pay(%)	Satış(ton)	Pay(%)	Satış(ton)	Pay(%)
AYGAZ A.Ş.	66,812	24,60	0,000	0,00	386,470	22,02	453,282	22,24
ŞARKGAZ VE MADENİ YAĞLAR A.Ş.	1,340	0,49	0,000	0,00	273,820	15,60	275,160	13,50
MİLANGAZ LPG DAĞITIM TİC. VE SAN. A.Ş.	64,953	23,92	0,000	0,00	188,122	10,72	253,075	12,41
İPRAGAZ A.Ş.	120,161	44,24	6,445	56,02	98,003	5,58	224,609	11,02
PETROL OFİSİ A.Ş.	0,000	0,00	0,000	0,00	199,505	11,37	199,505	9,79
AYTEMİZ AKARYAKIT DAĞITIM A.Ş.	0,000	0,00	0,000	0,00	114,549	6,53	114,549	5,62
GESAN YATIRIM VE TİCARET A.Ş.	0,000	0,00	0,000	0,00	100,850	5,75	100,850	4,95
SHELL & TURCAS PETROL A.Ş.	0,000	0,00	0,000	0,00	91,541	5,21	91,541	4,49
HABAŞ PETROL ÜRÜNLERİ SAN. VE TİC. A.Ş.	0,000	0,00	0,000	0,00	41,450	2,36	41,450	2,03
TP PETROL DAĞITIM A.Ş.	0,000	0,00	0,000	0,00	37,222	2,12	37,222	1,83
MARGAZ LPG DOLUM TEVZİİ TİC. VE SAN. A.Ş.	0,000	0,00	0,000	0,00	36,540	2,08	36,540	1,79
GAZPA AKARYAKIT TARIM GIDA VE HAYVANCILIK ÜRÜNLERİ PAZARLAMA SAN. VE TİC. LİMİTED ŞİRKETİ	0,000	0,00	0,000	0,00	35,070	2,00	35,070	1,72
KALELİ BEST GAZ İNŞ. NAK. SAN. VE TİC. LTD. ŞTİ.	0,000	0,00	0,000	0,00	29,920	1,70	29,920	1,47
BP PETROLLERİ A.Ş.	0,000	0,00	0,000	0,00	27,579	1,57	27,579	1,35
AKPET GAZ A.Ş.	0,000	0,00	0,000	0,00	24,413	1,39	24,413	1,20
YILDIRIM PETROL TİCARET VE NAKLİYAT A.Ş.	0,000	0,00	0,000	0,00	23,287	1,33	23,287	1,14
SELÇUK GAZ VE PRES DÖKÜM SAN. VE TİC. A.Ş.	18,331	6,75	0,000	0,00	0,000	0,00	18,331	0,90
GÜVENAL GAZ SAN. VE TİC. A.Ş.	0,000	0,00	0,000	0,00	12,152	0,69	12,152	0,60
TOTAL OIL TÜRKİYE A.Ş.	0,000	0,00	0,000	0,00	9,548	0,54	9,548	0,47
ERGAZ SAN. VE TİC. A.Ş.	0,000	0,00	0,000	0,00	8,060	0,46	8,060	0,40
ŞİRİNGAZ PETROL ÜRÜNLERİ VE Tüp İMALAT SANAYİ TİCARET A.Ş.	0,000	0,00	0,000	0,00	7,620	0,43	7,620	0,37
TRABZONGAZ LPG SANAYİ NAKLİYAT VE TİCARET A.Ş.	0,000	0,00	5,060	43,98	0,000	0,00	5,060	0,25
YURTPET AKARYAKIT LPG DAĞ. PAZ. SAN. VE TİC. LTD. ŞTİ.	0,000	0,00	0,000	0,00	4,465	0,25	4,465	0,22
SURGAZ AKARYAKIT NAKLİYE SAN. VE TİC. LTD. ŞTİ.	0,000	0,00	0,000	0,00	3,220	0,18	3,220	0,16
HÜRGAZ TİC. VE SAN. A.Ş.	0,000	0,00	0,000	0,00	2,000	0,11	2,000	0,10
TOPLAM	271,597	100,00	11,505	100,00	1.755,406	100,00	2.038,508	100,00

Tablo 4.71: Şanlıurfa

Lisans Sahibinin Unvanı	Tüplü		Dökme		Otogaz		Toplam	
	Satış(ton)	Pay(%)	Satış(ton)	Pay(%)	Satış(ton)	Pay(%)	Satış(ton)	Pay(%)
AYGAZ A.Ş.	557,884	58,07	33,495	57,23	754,759	13,44	1.346,138	20,29
İPRAGAZ A.Ş.	150,934	15,71	4,076	6,96	843,734	15,03	998,744	15,06
PETROL OFİSİ A.Ş.	0,000	0,00	0,000	0,00	401,842	7,16	401,842	6,06
YURTPET AKARYAKIT LPG DAĞ. PAZ. SAN. VE TİC. LTD. ŞTİ.	0,000	0,00	0,000	0,00	339,020	6,04	339,020	5,11
AYTEMİZ AKARYAKIT DAĞITIM A.Ş.	0,000	0,00	0,000	0,00	313,307	5,58	313,307	4,72
MİLANGAZ LPG DAĞITIM TİC. VE SAN. A.Ş.	168,069	17,49	2,311	3,95	95,575	1,70	265,955	4,01
MAVİGÖL GAZ OTM.TEKSİNŞ.İLT.TUR.GID.EĞ SANAYİ TİCARET A.Ş.	0,000	0,00	3,440	5,88	262,140	4,67	265,580	4,00
YÜCEL GAZ SAN. VE TİC. A.Ş.	1,560	0,16	1,240	2,12	243,230	4,33	246,030	3,71
KADOOĞLU PETROLCÜLÜK TAŞ. TİC. SAN. İTH. VE İHR. A.Ş.	0,000	0,00	0,000	0,00	233,892	4,17	233,892	3,53
ERAGAZ PETROL ÜRÜNLERİ SAN. VE TİC. A.Ş.	0,000	0,00	0,000	0,00	228,794	4,08	228,794	3,45
BP PETROLLERİ A.Ş.	0,000	0,00	0,000	0,00	224,668	4,00	224,668	3,39
SHELL & TURCAS PETROL A.Ş.	0,000	0,00	0,000	0,00	212,073	3,78	212,073	3,20
OFİSGAZ LPG PETROL TAŞIMACILIK İNŞAAT İTHALAT İHRACAT SANAYİ TİCARET A.Ş.	0,000	0,00	0,000	0,00	164,800	2,94	164,800	2,48
YILDIRIM PETROL TİCARET VE NAKLİYAT A.Ş.	0,000	0,00	0,000	0,00	134,896	2,40	134,896	2,03
HÜRGAZ TİC. VE SAN. A.Ş.	0,000	0,00	0,500	0,85	125,940	2,24	126,440	1,91
KOÇGAZ DOLUM TESİSLERİ VE PETROL ÜRÜNLERİ, NAKLİYAT, OTOMOTİV, İNŞAAT, GIDA, İTHALAT, İHRACAK SAN. VE TİC. LİMİTED ŞİRKETİ	0,000	0,00	0,000	0,00	124,497	2,22	124,497	1,88
TP PETROL DAĞITIM A.Ş.	0,000	0,00	0,000	0,00	99,707	1,78	99,707	1,50
SURGAZ AKARYAKIT NAKLİYE SAN. VE TİC. LTD. ŞTİ.	0,000	0,00	0,000	0,00	87,900	1,57	87,900	1,33
YAMAN GAZ TİC. VE SAN. A.Ş.	0,000	0,00	0,000	0,00	87,770	1,56	87,770	1,32
ŞANGAZ LPG AKARYAKIT ÜRÜNLERİ TARIM GIDA İNŞAAT SAN. VE TİC. A.Ş.	0,000	0,00	0,000	0,00	83,300	1,48	83,300	1,26
AKPET GAZ A.Ş.	0,000	0,00	0,000	0,00	75,510	1,34	75,510	1,14
ERGAZ SAN. VE TİC. A.Ş.	73,333	7,63	0,000	0,00	0,000	0,00	73,333	1,11
ATA LİKİT PETROL GAZI VE PETROL ÜRÜNLERİ SANAYİ TİCARET LİMİTED ŞİRKETİ	3,075	0,32	8,680	14,83	54,590	0,97	66,345	1,00
GESAN YATIRIM VE TİCARET A.Ş.	0,000	0,00	0,000	0,00	61,314	1,09	61,314	0,92
GÜVENAL GAZ SAN. VE TİC. A.Ş.	0,000	0,00	0,000	0,00	56,587	1,01	56,587	0,85

Lisans Sahibinin Unvanı	Tüplü		Dökme		Otogaz		Toplam	
	Satış(ton)	Pay(%)	Satış(ton)	Pay(%)	Satış(ton)	Pay(%)	Satış(ton)	Pay(%)
ÇELEBİ GAZ DOLUM ÜNİTESİ PETROL ÜRÜNLERİ NAKLİYE MOTORLU TAŞIT VE OTO GAZ MONTAJ OTO PARÇA SAN. VE TİC. A.Ş.	0,000	0,00	0,000	0,00	52,520	0,94	52,520	0,79
NARGAZ LPG DOLUM TEVZİİ İNŞAAT SAN. VE TİC. A.Ş.	4,054	0,42	0,000	0,00	44,860	0,80	48,914	0,74
EROL GAZ İNŞ. NAK. GIDA VE PETROL ÜRÜNLERİ OTO. SAN. VE TİC. A.Ş.	0,000	0,00	0,000	0,00	47,270	0,84	47,270	0,71
ORALGAZ SAN. VE TİC. A.Ş.	0,000	0,00	0,000	0,00	44,990	0,80	44,990	0,68
TOTAL OIL TÜRKİYE A.Ş.	0,000	0,00	0,000	0,00	34,012	0,61	34,012	0,51
AKGAZ TİC. VE SAN. A.Ş.	0,000	0,00	0,000	0,00	33,730	0,60	33,730	0,51
ARGAZ LPG DOLUM TEVZİİ İNŞAAT SAN. VE TİC. A.Ş.	0,000	0,00	0,000	0,00	20,410	0,36	20,410	0,31
COŞKUNAL GAZ NAKLİYAT İNŞAAT SANAYİ TİCARET A.Ş.	0,000	0,00	0,000	0,00	17,730	0,32	17,730	0,27
EKSON GRUP PETROLCÜLÜK SAN. VE TİC. A.Ş.	0,000	0,00	0,000	0,00	8,863	0,16	8,863	0,13
EUROPETGAZ LPG DAĞITIM TAŞIMACILIK SAN. VE TİC. A.Ş.	0,000	0,00	4,790	8,18	0,000	0,00	4,790	0,07
GÜNEŞ GAZ ULUSLARARASI NAKLİYAT TİC. VE SAN. A.Ş.	1,800	0,19	0,000	0,00	0,000	0,00	1,800	0,03
TOPLAM	960,709	100,00	58,532	100,00	5.614,230	100,00	6.633,471	100,00

Tablo 4.72: Şırnak

Lisans Sahibinin Unvanı	Tüplü		Dökme		Otogaz		Toplam	
	Satış(ton)	Pay(%)	Satış(ton)	Pay(%)	Satış(ton)	Pay(%)	Satış(ton)	Pay(%)
AYGAZ A.Ş.	154,746	42,23	21,425	90,98	50,911	25,65	227,082	38,58
İPRAGAZ A.Ş.	211,728	57,77	2,123	9,02	6,900	3,48	220,751	37,51
ERAGAZ PETROL ÜRÜNLERİ SAN. VE TİC. A.Ş.	0,000	0,00	0,000	0,00	77,710	39,15	77,710	13,20
NARGAZ LPG DOLUM TEVZİİ İNŞAAT SAN. VE TİC. A.Ş.	0,000	0,00	0,000	0,00	32,630	16,44	32,630	5,54
PETROL OFİSİ A.Ş.	0,000	0,00	0,000	0,00	30,355	15,29	30,355	5,16
TOPLAM	366,474	100,00	23,548	100,00	198,506	100,00	588,528	100,00

Tablo 4.73: Tekirdağ

Lisans Sahibinin Unvanı	Tüplü		Dökme		Otogaz		Toplam	
	Satış(ton)	Pay(%)	Satış(ton)	Pay(%)	Satış(ton)	Pay(%)	Satış(ton)	Pay(%)
AYGAZ A.Ş.	345,331	48,14	293,457	20,62	404,896	22,90	1.043,684	26,70
İPRAGAZ A.Ş.	251,218	35,02	592,421	41,62	36,009	2,04	879,648	22,51
ESGAZ LPG DAĞITIM SAN. VE TİC. A.Ş.	0,000	0,00	528,855	37,15	0,000	0,00	528,855	13,53
SHELL & TURCAS PETROL A.Ş.	0,000	0,00	0,000	0,00	358,197	20,26	358,197	9,16
TOTAL OIL TÜRKİYE A.Ş.	0,000	0,00	2,004	0,14	240,589	13,61	242,593	6,21
PETROL OFİSİ A.Ş.	0,000	0,00	0,000	0,00	228,822	12,94	228,822	5,85
BP PETROLLERİ A.Ş.	0,000	0,00	0,000	0,00	106,388	6,02	106,388	2,72
AYTEMİZ AKARYAKIT DAĞITIM A.Ş.	0,000	0,00	0,000	0,00	95,244	5,39	95,244	2,44
TP PETROL DAĞITIM A.Ş.	0,000	0,00	0,000	0,00	87,951	4,98	87,951	2,25
MİLANGAZ LPG DAĞITIM TİC. VE SAN. A.Ş.	40,977	5,71	3,502	0,25	29,563	1,67	74,042	1,89
ENERJİ GAZ A.Ş.	0,000	0,00	0,000	0,00	72,730	4,11	72,730	1,86
KADOOĞLU PETROLCÜLÜK TAŞ. TİC. SAN. İTH. VE İHR. A.Ş.	0,000	0,00	0,000	0,00	65,116	3,68	65,116	1,67
HABAŞ PETROL ÜRÜNLERİ SAN. VE TİC. A.Ş.	33,449	4,66	0,000	0,00	0,000	0,00	33,449	0,86
ERGAZ SAN. VE TİC. A.Ş.	23,624	3,29	0,000	0,00	0,000	0,00	23,624	0,60
YILDIRIM PETROL TİCARET VE NAKLİYAT A.Ş.	0,000	0,00	0,000	0,00	21,391	1,21	21,391	0,55
TRABZONGAZ LPG SANAYİ NAKLİYAT VE TİCARET A.Ş.	14,284	1,99	0,000	0,00	3,810	0,22	18,094	0,46
AKPET GAZ A.Ş.	0,000	0,00	0,000	0,00	10,868	0,61	10,868	0,28
ARGAZ LPG DOLUM TEVZİİ İNŞAAT SAN. VE TİC. A.Ş.	6,225	0,87	0,000	0,00	0,000	0,00	6,225	0,16
EROL GAZ İNŞ. NAK. GIDA VE PETROL ÜRÜNLERİ OTO. SAN. VE TİC. A.Ş.	0,000	0,00	0,000	0,00	6,160	0,35	6,160	0,16
GÜNEŞ GAZ ULUSLARARASI NAKLİYAT TİC. VE SAN. A.Ş.	2,256	0,31	3,200	0,22	0,000	0,00	5,456	0,14
TOPLAM	717,364	100,00	1.423,439	100,00	1.767,734	100,00	3.908,537	100,00

Tablo 4.74: Tokat

Lisans Sahibinin Unvanı	Tüplü		Dökme		Otogaz		Toplam	
	Satış(ton)	Pay(%)	Satış(ton)	Pay(%)	Satış(ton)	Pay(%)	Satış(ton)	Pay(%)
AYGAZ A.Ş.	149,610	45,78	0,000	0,00	415,284	23,23	564,894	26,65
PETROL OFİSİ A.Ş.	0,000	0,00	0,000	0,00	282,466	15,80	282,466	13,32
GÜVENAL GAZ SAN. VE TİC. A.Ş.	31,490	9,64	0,000	0,00	151,249	8,46	182,739	8,62
TOTAL OIL TÜRKİYE A.Ş.	0,000	0,00	0,000	0,00	157,601	8,82	157,601	7,43
İPRAGAZ A.Ş.	47,654	14,58	3,352	62,75	86,067	4,81	137,073	6,47
AYTEMİZ AKARYAKIT DAĞITIM A.Ş.	0,000	0,00	0,000	0,00	120,912	6,76	120,912	5,70
HÜRGAZ TİC. VE SAN. A.Ş.	30,810	9,43	1,990	37,25	85,850	4,80	118,650	5,60
ALGAZ AKARYAKIT LPG DAĞITIM VE NAKLİYE TİCARET LİMİTED ŞİRKETİ	0,000	0,00	0,000	0,00	93,180	5,21	93,180	4,40
AKPET GAZ A.Ş.	0,000	0,00	0,000	0,00	74,231	4,15	74,231	3,50
SHELL & TURCAS PETROL A.Ş.	0,000	0,00	0,000	0,00	73,272	4,10	73,272	3,46
MİLANGAZ LPG DAĞITIM TİC. VE SAN. A.Ş.	44,874	13,73	0,000	0,00	17,569	0,98	62,443	2,95
YILDIRIM PETROL TİCARET VE NAKLİYAT A.Ş.	0,000	0,00	0,000	0,00	45,539	2,55	45,539	2,15
GESAN YATIRIM VE TİCARET A.Ş.	9,081	2,78	0,000	0,00	32,089	1,79	41,170	1,94
BP PETROLLERİ A.Ş.	0,000	0,00	0,000	0,00	39,932	2,23	39,932	1,88
TURKUAZ PETROL ÜRÜNLERİ A.Ş.	0,000	0,00	0,000	0,00	31,200	1,75	31,200	1,47
KALELİ BEST GAZ İNŞ. NAK. SAN. VE TİC. LTD. ŞTİ.	0,000	0,00	0,000	0,00	25,196	1,41	25,196	1,19
GAZPA AKARYAKIT TARIM GIDA VE HAYVANCILIK ÜRÜNLERİ PAZARLAMA SAN. VE TİC. LİMİTED ŞİRKETİ	1,260	0,39	0,000	0,00	16,410	0,92	17,670	0,83
TP PETROL DAĞITIM A.Ş.	0,000	0,00	0,000	0,00	17,613	0,99	17,613	0,83
ERAGAZ PETROL ÜRÜNLERİ SAN. VE TİC. A.Ş.	0,000	0,00	0,000	0,00	11,530	0,64	11,530	0,54
ORALGAZ SAN. VE TİC. A.Ş.	0,840	0,26	0,000	0,00	9,400	0,53	10,240	0,48
ERGAZ SAN. VE TİC. A.Ş.	10,080	3,08	0,000	0,00	0,000	0,00	10,080	0,48
TERMOPET AKARYAKIT NAKLİYAT VE TİCARET LİMİTED ŞİRKETİ	0,000	0,00	0,000	0,00	1,124	0,06	1,124	0,05
GÜNEŞ GAZ ULUSLARARASI NAKLİYAT TİC. VE SAN. A.Ş.	1,113	0,34	0,000	0,00	0,000	0,00	1,113	0,05
TOPLAM	326,812	100,00	5,342	100,00	1.787,714	100,00	2.119,868	100,00

Tablo 4.75: Trabzon

Lisans Sahibinin Unvanı	Tüplü		Dökme		Otogaz		Toplam	
	Satış(ton)	Pay(%)	Satış(ton)	Pay(%)	Satış(ton)	Pay(%)	Satış(ton)	Pay(%)
AYGAZ A.Ş.	338,513	36,22	10,861	15,87	300,788	23,68	650,162	28,60
İPRAGAZ A.Ş.	275,781	29,51	8,445	12,34	97,579	7,68	381,805	16,79
MİLANGAZ LPG DAĞITIM TİC. VE SAN. A.Ş.	206,820	22,13	7,302	10,67	72,455	5,70	286,577	12,61
PETROL OFİSİ A.Ş.	0,000	0,00	0,000	0,00	272,406	21,44	272,406	11,98
AYTEMİZ AKARYAKIT DAĞITIM A.Ş.	0,000	0,00	0,000	0,00	229,457	18,06	229,457	10,09
SHELL & TURCAS PETROL A.Ş.	0,000	0,00	0,000	0,00	125,344	9,87	125,344	5,51
TRABZONGAZ LPG SANAYİ NAKLİYAT VE TİCARET A.Ş.	62,955	6,74	41,840	61,13	0,000	0,00	104,795	4,61
TOTAL OIL TÜRKİYE A.Ş.	0,000	0,00	0,000	0,00	69,415	5,46	69,415	3,05
GESAN YATIRIM VE TİCARET A.Ş.	48,168	5,15	0,000	0,00	3,600	0,28	51,768	2,28
ORALGAZ SAN. VE TİC. A.Ş.	0,000	0,00	0,000	0,00	49,313	3,88	49,313	2,17
AKPET GAZ A.Ş.	0,000	0,00	0,000	0,00	21,473	1,69	21,473	0,94
ERAGAZ PETROL ÜRÜNLERİ SAN. VE TİC. A.Ş.	0,000	0,00	0,000	0,00	12,050	0,95	12,050	0,53
TP PETROL DAĞITIM A.Ş.	0,000	0,00	0,000	0,00	8,032	0,63	8,032	0,35
AKGAZ TİC. VE SAN. A.Ş.	0,000	0,00	0,000	0,00	4,400	0,35	4,400	0,19
HABAŞ PETROL ÜRÜNLERİ SAN. VE TİC. A.Ş.	0,000	0,00	0,000	0,00	4,100	0,32	4,100	0,18
GÜNEŞ GAZ ULUSLARARASI NAKLİYAT TİC. VE SAN. A.Ş.	2,250	0,24	0,000	0,00	0,000	0,00	2,250	0,10
TOPLAM	934,487	100,00	68,448	100,00	1.270,412	100,00	2.273,347	100,00

Tablo 4.76: Tunceli

Lisans Sahibinin Unvanı	Tüplü		Dökme		Otogaz		Toplam	
	Satış(ton)	Pay(%)	Satış(ton)	Pay(%)	Satış(ton)	Pay(%)	Satış(ton)	Pay(%)
İPRAGAZ A.Ş.	44,533	50,11	0,000	0,00	20,059	28,19	64,592	37,91
AYGAZ A.Ş.	30,230	34,01	4,360	42,08	9,312	13,09	43,902	25,77
MİLANGAZ LPG DAĞITIM TİC. VE SAN. A.Ş.	14,110	15,88	0,000	0,00	0,000	0,00	14,110	8,28
ERAGAZ PETROL ÜRÜNLERİ SAN. VE TİC. A.Ş.	0,000	0,00	0,000	0,00	13,152	18,49	13,152	7,72
BP PETROLLERİ A.Ş.	0,000	0,00	0,000	0,00	11,764	16,53	11,764	6,90
PETROL OFİSİ A.Ş.	0,000	0,00	0,000	0,00	11,201	15,74	11,201	6,57
ERGAZ SAN. VE TİC. A.Ş.	0,000	0,00	6,000	57,92	0,000	0,00	6,000	3,52
ŞARKGAZ VE MADENİ YAĞLAR A.Ş.	0,000	0,00	0,000	0,00	5,660	7,96	5,660	3,32
TOPLAM	88,873	100,00	10,360	100,00	71,148	100,00	170,381	100,00

Tablo 4.77: Uşak

Lisans Sahibinin Unvanı	Tüplü		Dökme		Otogaz		Toplam	
	Satış(ton)	Pay(%)	Satış(ton)	Pay(%)	Satış(ton)	Pay(%)	Satış(ton)	Pay(%)
AYGAZ A.Ş.	130,946	50,66	0,000	0,00	220,571	14,35	351,517	19,53
MİLANGAZ LPG DAĞITIM TİC. VE SAN. A.Ş.	72,654	28,11	0,000	0,00	198,706	12,93	271,360	15,08
BP PETROLLERİ A.Ş.	0,000	0,00	0,000	0,00	209,457	13,63	209,457	11,64
SHELL & TURCAS PETROL A.Ş.	0,000	0,00	0,000	0,00	168,442	10,96	168,442	9,36
İPRAGAZ A.Ş.	51,751	20,02	2,938	64,04	98,720	6,42	153,409	8,52
TOTAL OIL TÜRKİYE A.Ş.	0,000	0,00	0,000	0,00	98,672	6,42	98,672	5,48
AKGAZ TİC. VE SAN. A.Ş.	0,000	0,00	0,000	0,00	85,220	5,55	85,220	4,73
KOÇGAZ DOLUM TESİSLERİ VE PETROL ÜRÜNLERİ, NAKLİYAT, OTOMOTİV, İNŞAAT, GIDA, İTHALAT, İHRACAK SAN. VE TİC. LİMİTED ŞİRKETİ	0,000	0,00	0,000	0,00	80,620	5,25	80,620	4,48
YURTPET AKARYAKIT LPG DAĞ. PAZ. SAN. VE TİC. LTD. ŞTİ.	0,000	0,00	0,000	0,00	63,625	4,14	63,625	3,53
AKPET GAZ A.Ş.	0,000	0,00	0,000	0,00	47,333	3,08	47,333	2,63
GÜNEYGAZ LPG SAN. VE TİC. A.Ş.	0,000	0,00	0,000	0,00	45,240	2,94	45,240	2,51
HÜRGAZ TİC. VE SAN. A.Ş.	0,000	0,00	0,000	0,00	39,140	2,55	39,140	2,17
EUROPETGAZ LPG DAĞITIM TAŞIMACILIK SAN. VE TİC. A.Ş.	0,000	0,00	0,000	0,00	35,463	2,31	35,463	1,97
KADOOĞLU PETROLCÜLÜK TAŞ. TİC. SAN. İTH. VE İHR. A.Ş.	0,000	0,00	0,000	0,00	31,156	2,03	31,156	1,73
PETROL OFİSİ A.Ş.	0,000	0,00	0,000	0,00	26,287	1,71	26,287	1,46
TP PETROL DAĞITIM A.Ş.	0,000	0,00	0,000	0,00	19,101	1,24	19,101	1,06
ORALGAZ SAN. VE TİC. A.Ş.	0,000	0,00	0,000	0,00	17,124	1,11	17,124	0,95
ENERJİ GAZ A.Ş.	0,000	0,00	0,000	0,00	15,000	0,98	15,000	0,83
YILDIRIM PETROL TİCARET VE NAKLİYAT A.Ş.	0,000	0,00	0,000	0,00	14,522	0,94	14,522	0,81
GAZPA AKARYAKIT TARIM GIDA VE HAYVANCILIK ÜRÜNLERİ PAZARLAMA SAN. VE TİC. LİMİTED ŞİRKETİ	0,000	0,00	0,000	0,00	9,660	0,63	9,660	0,54
KONGAZ PETROL ÜRÜNLERİ PAZARLAMA SAN. VE TİC. A.Ş.	0,000	0,00	0,000	0,00	8,040	0,52	8,040	0,45
PAMUKKALE GAZ LPG DAĞITIM VE TAŞIMACILIK BETON MADEN PETROL KİMYA SAN. VE TİC. LİMİTED ŞİRKETİ	0,000	0,00	0,000	0,00	4,750	0,31	4,750	0,26
ERGAZ SAN. VE TİC. A.Ş.	3,116	1,21	0,000	0,00	0,000	0,00	3,116	0,17
GÜNEŞ GAZ ULUSLARARASI NAKLİYAT TİC. VE SAN. A.Ş.	0,000	0,00	1,650	35,96	0,000	0,00	1,650	0,09
TOPLAM	258,467	100,00	4,588	100,00	1.536,849	100,00	1.799,904	100,00

Tablo 4.78: Van

Lisans Sahibinin Unvanı	Tüplü		Dökme		Otogaz		Toplam	
	Satış(ton)	Pay(%)	Satış(ton)	Pay(%)	Satış(ton)	Pay(%)	Satış(ton)	Pay(%)
AYGAZ A.Ş.	190,996	38,06	4,400	81,45	296,802	26,36	492,198	30,14
İPRAGAZ A.Ş.	211,707	42,19	1,002	18,55	102,123	9,07	314,832	19,28
MİLANGAZ LPG DAĞITIM TİC. VE SAN. A.Ş.	79,412	15,82	0,000	0,00	65,386	5,81	144,798	8,87
YURTPET AKARYAKIT LPG DAĞ. PAZ. SAN. VE TİC. LTD. ŞTİ.	0,000	0,00	0,000	0,00	135,833	12,07	135,833	8,32
ORALGAZ SAN. VE TİC. A.Ş.	0,000	0,00	0,000	0,00	74,429	6,61	74,429	4,56
PETROL OFİSİ A.Ş.	0,000	0,00	0,000	0,00	69,523	6,18	69,523	4,26
AYTEMİZ AKARYAKIT DAĞITIM A.Ş.	0,000	0,00	0,000	0,00	51,738	4,60	51,738	3,17
KADOOĞLU PETROLÇÜLÜK TAŞ. TİC. SAN. İTH. VE İHR. A.Ş.	0,000	0,00	0,000	0,00	41,305	3,67	41,305	2,53
OFİSGAZ LPG PETROL TAŞIMACILIK İNŞAAT İTHALAT İHRACAT SANAYİ TİCARET A.Ş.	0,000	0,00	0,000	0,00	40,640	3,61	40,640	2,49
NARGAZ LPG DOLUM TEVZİİ İNŞAAT SAN. VE TİC. A.Ş.	0,000	0,00	0,000	0,00	39,320	3,49	39,320	2,41
YILDIRIM PETROL TİCARET VE NAKLİYAT A.Ş.	0,000	0,00	0,000	0,00	36,234	3,22	36,234	2,22
BP PETROLLERİ A.Ş.	0,000	0,00	0,000	0,00	32,960	2,93	32,960	2,02
HÜRGAZ TİC. VE SAN. A.Ş.	0,000	0,00	0,000	0,00	29,030	2,58	29,030	1,78
ÇELEBİ GAZ DOLUM ÜNİTESİ PETROL ÜRÜNLERİ NAKLİYE MOTORLU TAŞIT VE OTO GAZ MONTAJ OTO PARÇA SAN. VE TİC. A.Ş.	0,000	0,00	0,000	0,00	28,750	2,55	28,750	1,76
SHELL & TURCAS PETROL A.Ş.	0,000	0,00	0,000	0,00	26,953	2,39	26,953	1,65
ERGAZ SAN. VE TİC. A.Ş.	17,415	3,47	0,000	0,00	3,670	0,33	21,085	1,29
AKPET GAZ A.Ş.	0,000	0,00	0,000	0,00	11,304	1,00	11,304	0,69
TP PETROL DAĞITIM A.Ş.	0,000	0,00	0,000	0,00	9,383	0,83	9,383	0,57
GAZPA AKARYAKIT TARIM GIDA VE HAYVANCILIK ÜRÜNLERİ PAZARLAMA SAN. VE TİC. LİMİTED ŞİRKETİ	0,000	0,00	0,000	0,00	9,340	0,83	9,340	0,57
GÜVENAL GAZ SAN. VE TİC. A.Ş.	0,000	0,00	0,000	0,00	9,113	0,81	9,113	0,56
ARGAZ LPG DOLUM TEVZİİ İNŞAAT SAN. VE TİC. A.Ş.	2,318	0,46	0,000	0,00	6,600	0,59	8,918	0,55
EROL GAZ İNŞ. NAK. GIDA VE PETROL ÜRÜNLERİ OTO. SAN. VE TİC. A.Ş.	0,000	0,00	0,000	0,00	5,380	0,48	5,380	0,33
TOPLAM	501,848	100,00	5,402	100,00	1.125,816	100,00	1.633,066	100,00

Tablo 4.79: Yalova

Lisans Sahibinin Unvanı	Tüplü		Dökme		Otogaz		Toplam	
	Satış(ton)	Pay(%)	Satış(ton)	Pay(%)	Satış(ton)	Pay(%)	Satış(ton)	Pay(%)
AYGAZ A.Ş.	72,095	61,39	10,908	25,15	214,718	37,18	297,721	40,33
SHELL & TURCAS PETROL A.Ş.	0,000	0,00	0,000	0,00	112,469	19,48	112,469	15,23
NORM GAZ PETROL ÜRÜNLERİ SANAYİİ TİCARET A.Ş. ÇORUM	0,000	0,00	0,000	0,00	77,502	13,42	77,502	10,50
İPRAGAZ A.Ş.	18,450	15,71	32,465	74,85	5,390	0,93	56,305	7,63
MİLANGAZ LPG DAĞITIM TİC. VE SAN. A.Ş.	15,982	13,61	0,000	0,00	33,252	5,76	49,234	6,67
BP PETROLLERİ A.Ş.	0,000	0,00	0,000	0,00	46,911	8,12	46,911	6,35
PETROL OFİSİ A.Ş.	0,000	0,00	0,000	0,00	28,466	4,93	28,466	3,86
HABAŞ PETROL ÜRÜNLERİ SAN. VE TİC. A.Ş.	3,230	2,75	0,000	0,00	15,010	2,60	18,240	2,47
AYTEMİZ AKARYAKIT DAĞITIM A.Ş.	0,000	0,00	0,000	0,00	16,914	2,93	16,914	2,29
TOTAL OIL TÜRKİYE A.Ş.	0,000	0,00	0,000	0,00	9,111	1,58	9,111	1,23
AKPET GAZ A.Ş.	0,000	0,00	0,000	0,00	7,030	1,22	7,030	0,95
GÜVENAL GAZ SAN. VE TİC. A.Ş.	0,000	0,00	0,000	0,00	6,299	1,09	6,299	0,85
ERGAZ SAN. VE TİC. A.Ş.	4,386	3,73	0,000	0,00	0,000	0,00	4,386	0,59
AKÇAGAZ PETROL ÜRÜNLERİ SAN. VE TİC. A.Ş.	3,294	2,80	0,000	0,00	0,000	0,00	3,294	0,45
AKGAZ TİC. VE SAN. A.Ş.	0,000	0,00	0,000	0,00	2,400	0,42	2,400	0,33
YILDIRIM PETROL TİCARET VE NAKLİYAT A.Ş.	0,000	0,00	0,000	0,00	2,000	0,35	2,000	0,27
TOPLAM	117,437	100,00	43,373	100,00	577,472	100,00	738,282	100,00

Tablo 4.80: Yozgat

Lisans Sahibinin Unvanı	Tüplü		Dökme		Otogaz		Toplam	
	Satış(ton)	Pay(%)	Satış(ton)	Pay(%)	Satış(ton)	Pay(%)	Satış(ton)	Pay(%)
AYGAZ A.Ş.	68,283	27,78	0,544	31,19	255,615	15,72	324,442	17,32
MİLANGAZ LPG DAĞITIM TİC. VE SAN. A.Ş.	56,648	23,04	0,000	0,00	195,441	12,02	252,089	13,46
İPRAGAZ A.Ş.	103,172	41,97	1,200	68,81	80,519	4,95	184,891	9,87
BİRGAZ PETROL ÜRÜNLERİ İNŞ.NAK.SAN. VE TİC. LİMİTED ŞİRKETİ	0,000	0,00	0,000	0,00	141,860	8,73	141,860	7,57
SORGUN AS-GAZ TÜP DOLUM SAN. VE TİC. A.Ş.	0,000	0,00	0,000	0,00	112,960	6,95	112,960	6,03
ANADOLUGAZ TİC. VE SAN. A.Ş.	3,310	1,35	0,000	0,00	106,160	6,53	109,470	5,84
KALELİ BEST GAZ İNŞ. NAK. SAN. VE TİC. LTD. ŞTİ.	0,000	0,00	0,000	0,00	100,020	6,15	100,020	5,34
AYTEMİZ AKARYAKIT DAĞITIM A.Ş.	3,563	1,45	0,000	0,00	92,194	5,67	95,757	5,11
SHELL & TURCAS PETROL A.Ş.	0,000	0,00	0,000	0,00	88,755	5,46	88,755	4,74
PETROL OFİSİ A.Ş.	0,000	0,00	0,000	0,00	79,743	4,91	79,743	4,26
AKPET GAZ A.Ş.	0,000	0,00	0,000	0,00	68,080	4,19	68,080	3,63
YILDIRIM PETROL TİCARET VE NAKLİYAT A.Ş.	0,000	0,00	0,000	0,00	64,301	3,96	64,301	3,43
YURTPET AKARYAKIT LPG DAĞ. PAZ. SAN. VE TİC. LTD. ŞTİ.	0,000	0,00	0,000	0,00	57,857	3,56	57,857	3,09
TP PETROL DAĞITIM A.Ş.	0,000	0,00	0,000	0,00	55,650	3,42	55,650	2,97
TERMOPET AKARYAKIT NAKLİYAT VE TİCARET LİMİTED ŞİRKETİ	0,000	0,00	0,000	0,00	26,472	1,63	26,472	1,41
TOTAL OIL TÜRKİYE A.Ş.	0,000	0,00	0,000	0,00	24,544	1,51	24,544	1,31
HABAŞ PETROL ÜRÜNLERİ SAN. VE TİC. A.Ş.	10,850	4,41	0,000	0,00	12,160	0,75	23,010	1,23
HÜRGAZ TİC. VE SAN. A.Ş.	0,000	0,00	0,000	0,00	18,560	1,14	18,560	0,99
HİSARGAZ AKARYAKIT NAKLİYE SANAYİ İNŞAAT TİCARET TURİZM İTHALAT İHRA-CAT LİMİTED ŞİRKETİ	0,000	0,00	0,000	0,00	17,740	1,09	17,740	0,95
BP PETROLLERİ A.Ş.	0,000	0,00	0,000	0,00	9,330	0,57	9,330	0,50
ORALGAZ SAN. VE TİC. A.Ş.	0,000	0,00	0,000	0,00	6,715	0,41	6,715	0,36
GESAN YATIRIM VE TİCARET A.Ş.	0,000	0,00	0,000	0,00	4,600	0,28	4,600	0,25
ŞİRİNGAZ PETROL ÜRÜNLERİ VE TÜP İMALAT SANAYİ TİCARET A.Ş.	0,000	0,00	0,000	0,00	3,550	0,22	3,550	0,19
MARGAZ LPG DOLUM TEVZİİ TİC. VE SAN. A.Ş.	0,000	0,00	0,000	0,00	2,740	0,17	2,740	0,15
TOPLAM	245,826	100,00	1,744	100,00	1.625,566	100,00	1.873,136	100,00

Tablo 4.81: Zonguldak

Lisans Sahibinin Unvanı	Tüplü		Dökme		Otogaz		Toplam	
	Satış(ton)	Pay(%)	Satış(ton)	Pay(%)	Satış(ton)	Pay(%)	Satış(ton)	Pay(%)
AYGAZ A.Ş.	337,224	57,09	1,499	12,88	666,589	37,48	1.005,312	42,22
İPRAGAZ A.Ş.	122,774	20,79	10,140	87,12	124,651	7,01	257,565	10,82
PETROL OFİSİ A.Ş.	0,000	0,00	0,000	0,00	252,813	14,21	252,813	10,62
MİLANGAZ LPG DAĞITIM TİC. VE SAN. A.Ş.	103,647	17,55	0,000	0,00	146,506	8,24	250,153	10,51
SHELL & TURCAS PETROL A.Ş.	0,000	0,00	0,000	0,00	187,490	10,54	187,490	7,87
BP PETROLLERİ A.Ş.	0,000	0,00	0,000	0,00	105,289	5,92	105,289	4,42
TOTAL OIL TÜRKİYE A.Ş.	0,000	0,00	0,000	0,00	97,981	5,51	97,981	4,12
AYTEMİZ AKARYAKIT DAĞITIM A.Ş.	0,000	0,00	0,000	0,00	42,392	2,38	42,392	1,78
ERAGAZ PETROL ÜRÜNLERİ SAN. VE TİC. A.Ş.	0,000	0,00	0,000	0,00	41,595	2,34	41,595	1,75
AKPET GAZ A.Ş.	0,000	0,00	0,000	0,00	40,158	2,26	40,158	1,69
YILDIRIM PETROL TİCARET VE NAKLİYAT A.Ş.	0,000	0,00	0,000	0,00	36,388	2,05	36,388	1,53
AKÇAGAZ PETROL ÜRÜNLERİ SAN. VE TİC. A.Ş.	27,022	4,57	0,000	0,00	0,000	0,00	27,022	1,13
YURTPET AKARYAKIT LPG DAĞ. PAZ. SAN. VE TİC. LTD. ŞTİ.	0,000	0,00	0,000	0,00	15,477	0,87	15,477	0,65
TP PETROL DAĞITIM A.Ş.	0,000	0,00	0,000	0,00	12,047	0,68	12,047	0,51
GESAN YATIRIM VE TİCARET A.Ş.	0,000	0,00	0,000	0,00	9,170	0,52	9,170	0,39
TOPLAM	590,667	100,00	11,639	100,00	1.778,546	100,00	2.380,852	100,00