


SIVILAŐTIRILMIŐ PETROL GAZLARI (LPG) PİYASASI 2009 OCAK-MART DÖNEMİ ÖZET PİYASA RAKAMLARI



T.C.
ENERJİ PİYASASI DÜZENLEME KURUMU
SıvılaŐtırılmıŐ Petrol Gazları (LPG) Piyasası Dairesi Başkanlıđı

İÇİNDEKİLER

1. ÜRETİM.....	1
2. DIŐ TİCARET	1
2.1 İTHALAT.....	1
2.2 İHRACAT.....	2
3. YURTIÇİ LPG TİCARETİ	3
3.1 İL BAZINDA SATIŐLAR	4
3.2 DAĐITICILAR BAZINDA SATIŐLAR	6

1. Üretim

Tablo 1.1 : LPG üretiminin ürün ve dönem bazında dağılımı

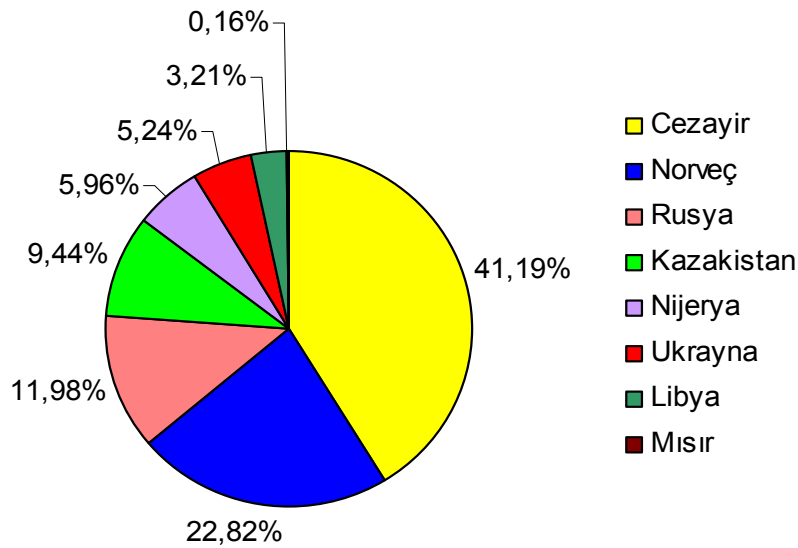
Ürünler	Ocak-Mart	
	Miktar (ton)	Oran
Karışım LPG	131.791	100%
Bütan	0	0,00%
Propan	0	0,00%
Toplam	131.791	100%

2. Dış Ticaret

2.1 İthalat

Tablo 2.1: TÜPRAŞ ve dağıtıcı firmaların gerçekleştirdiği ithalatın menşei ülkelere göre dağılımı

Sıra	Menşei Ülke	İthalat Miktarı(ton)
1.	Cezayir	322.219
2.	Norveç	178.471
3.	Rusya	93.679
4.	Kazakistan	73.813
5.	Nijerya	46.650
6.	Ukrayna	41.009
7.	Libya	25.133
8.	Mısır	1.260
	TOPLAM	782.233

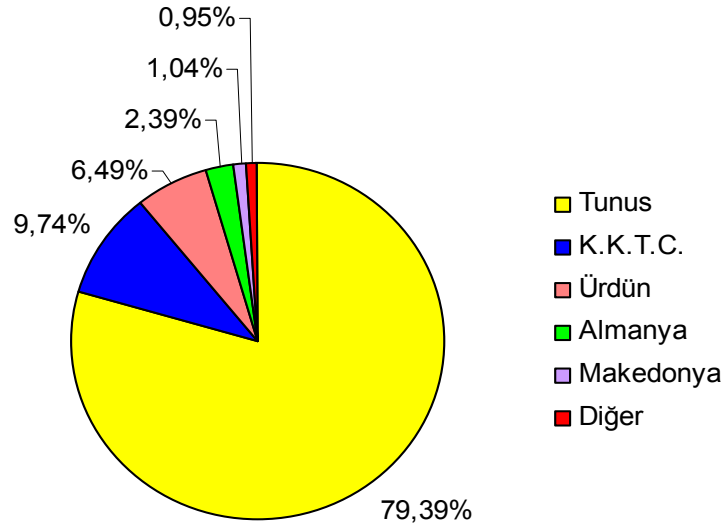


Şekil 2.1: TÜPRAŞ ve dağıtıcı firmaların gerçekleştirdiği ithalatın ülkelere göre dağılımı

2.2 İhracat

Tablo 2.2: T PRAŐ ve dađıtıcı firmaların gerekleŐtirdiđi ihracatın  lkelere g re dađılımı

Sıra	�lke	İhracat Miktarı (ton)
1.	Tunus	54.805
2.	K.K.T.C.	6.722
3.	�rd�n	4.480
4.	Almanya	1.648
5.	Makedonya	720
6.	Yunanistan	495
7.	Serbest B�lge	120
8.	İran	21
9.	G�rcistan	20
TOPLAM		69.031

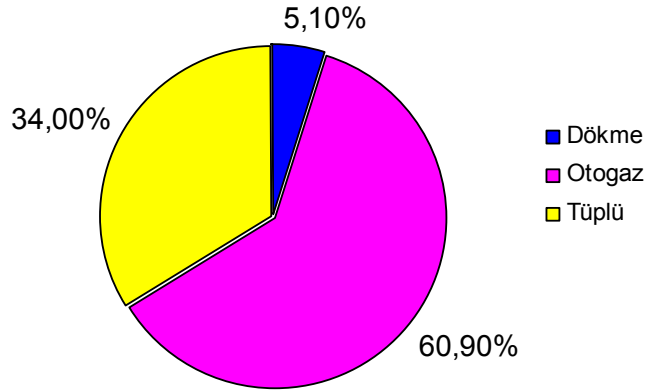


Őekil 2.2: T PRAŐ ve dađıtıcı firmaların gerekleŐtirdiđi ihracatın  lkelere g re dađılımı

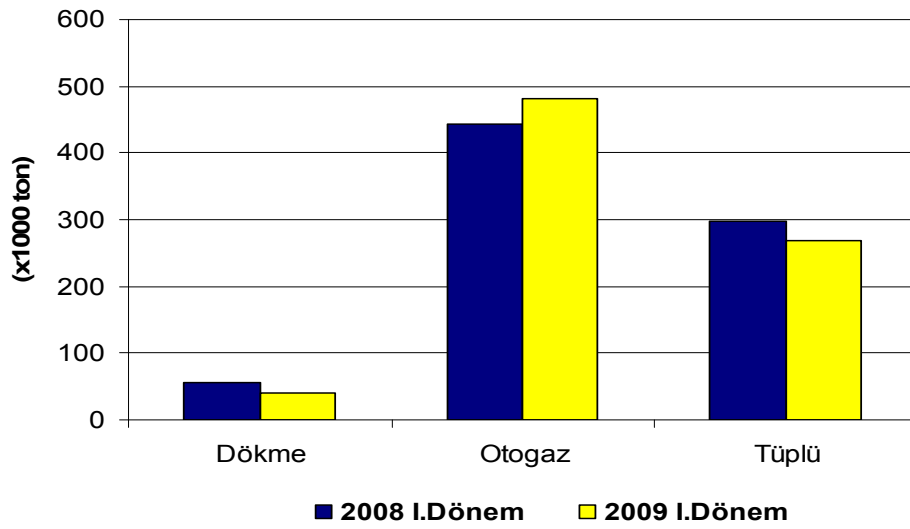
3. Yurtii LPG Ticareti

Tablo 3.1:  r n bazında t ketimin d nemsel daėılımı

�r�n	Ocak-Mart	
	T�ketim (ton)	Oran(%)
D�kme	40.314	5,10
Otogaz	481.434	60,90
T�pl�	268.767	34,00
Toplam	790.515	100,00



Őekil 3.1: LPG t ketiminin  r n bazında daėılımı



Őekil 3.2: LPG t ketiminin  r n bazında 2008 I.D nem – 2009 I.D nem karŐılaŐtırılması

3.1 İl Bazında Satışlar

Tablo 3.2: Satışların il ve ürün bazında dağılımı

İl Adı	Tüplü LPG		Dökme LPG		Otogaz		Toplam	
	Satış (ton)	Oran	Satış (ton)	Oran	Satış (ton)	Oran	Satış (ton)	Oran
ADANA	10.423	3,88%	1.969	4,89%	13.183	2,74%	25.576	3,24%
ADİYAMAN	1.403	0,52%	45	0,11%	3.672	0,76%	5.119	0,65%
AFYON	2.762	1,03%	242	0,60%	5.261	1,09%	8.265	1,05%
AĞRI	522	0,19%	33	0,08%	1.055	0,22%	1.610	0,20%
AKSARAY	1.046	0,39%	81	0,20%	3.412	0,71%	4.539	0,57%
AMASYA	1.593	0,59%	89	0,22%	2.739	0,57%	4.420	0,56%
ANKARA	15.442	5,75%	3.611	8,96%	60.370	12,54%	79.424	10,05%
ANTALYA	10.727	3,99%	3.206	7,95%	21.158	4,39%	35.091	4,44%
ARDAHAN	229	0,09%	19	0,05%	147	0,03%	395	0,05%
ARTVİN	678	0,25%	34	0,09%	459	0,10%	1.171	0,15%
AYDIN	4.936	1,84%	328	0,81%	7.764	1,61%	13.028	1,65%
BALIKESİR	5.238	1,95%	711	1,76%	7.684	1,60%	13.633	1,72%
BARTIN	885	0,33%	26	0,06%	1.241	0,26%	2.151	0,27%
BATMAN	1.117	0,42%	159	0,40%	1.239	0,26%	2.515	0,32%
BAYBURT	219	0,08%	3	0,01%	337	0,07%	558	0,07%
BİLECİK	772	0,29%	236	0,58%	1.042	0,22%	2.050	0,26%
BİNGÖL	749	0,28%	21	0,05%	488	0,10%	1.258	0,16%
BİTLİS	603	0,22%	8	0,02%	679	0,14%	1.290	0,16%
BOLU	1.485	0,55%	656	1,63%	2.764	0,57%	4.905	0,62%
BURDUR	1.126	0,42%	103	0,25%	3.402	0,71%	4.630	0,59%
BURSA	7.192	2,68%	1.037	2,57%	12.819	2,66%	21.048	2,66%
ÇANAKKALE	2.445	0,91%	141	0,35%	2.953	0,61%	5.539	0,70%
ÇANKIRI	891	0,33%	47	0,12%	1.537	0,32%	2.475	0,31%
ÇORUM	2.036	0,76%	151	0,37%	4.586	0,95%	6.772	0,86%
DENİZLİ	4.302	1,60%	346	0,86%	7.668	1,59%	12.317	1,56%
DİYARBAKIR	3.382	1,26%	237	0,59%	5.040	1,05%	8.659	1,10%
DÜZCE	1.032	0,38%	277	0,69%	2.873	0,60%	4.182	0,53%
EDİRNE	2.350	0,87%	160	0,40%	1.583	0,33%	4.093	0,52%
ELAZIĞ	2.854	1,06%	147	0,37%	2.611	0,54%	5.612	0,71%
ERZİNCAN	785	0,29%	64	0,16%	1.246	0,26%	2.096	0,27%
ERZURUM	1.423	0,53%	107	0,27%	2.785	0,58%	4.314	0,55%
ESKİŞEHİR	2.035	0,76%	728	1,80%	5.177	1,08%	7.939	1,00%
GAZİANTEP	6.456	2,40%	599	1,48%	9.684	2,01%	16.738	2,12%
GİRESUN	2.092	0,78%	81	0,20%	2.473	0,51%	4.646	0,59%
GÜMÜŞHANE	420	0,16%	13	0,03%	480	0,10%	913	0,12%
HAKKARİ	405	0,15%	45	0,11%	0	0,00%	450	0,06%
HATAY	5.965	2,22%	785	1,95%	7.799	1,62%	14.549	1,84%
İĞDIR	404	0,15%	1	0,00%	287	0,06%	691	0,09%
ISPARTA	1.865	0,69%	243	0,60%	4.573	0,95%	6.682	0,85%
İÇEL	8.075	3,00%	1.008	2,50%	11.324	2,35%	20.407	2,58%
İSTANBUL	35.051	13,04%	5.190	12,87%	62.757	13,04%	102.998	13,03%
İZMİR	26.168	9,74%	5.452	13,52%	31.642	6,57%	63.263	8,00%
KAHRAMANMARAŞ	3.415	1,27%	386	0,96%	7.790	1,62%	11.591	1,47%
KARABÜK	1.316	0,49%	176	0,44%	1.950	0,41%	3.442	0,44%
KARAMAN	812	0,30%	72	0,18%	1.647	0,34%	2.531	0,32%
KARS	654	0,24%	34	0,08%	595	0,12%	1.283	0,16%
KASTAMONU	1.639	0,61%	88	0,22%	3.171	0,66%	4.898	0,62%
KAYSERİ	4.012	1,49%	178	0,44%	10.696	2,22%	14.885	1,88%
KIRIKKALE	1.644	0,61%	99	0,25%	3.352	0,70%	5.096	0,64%

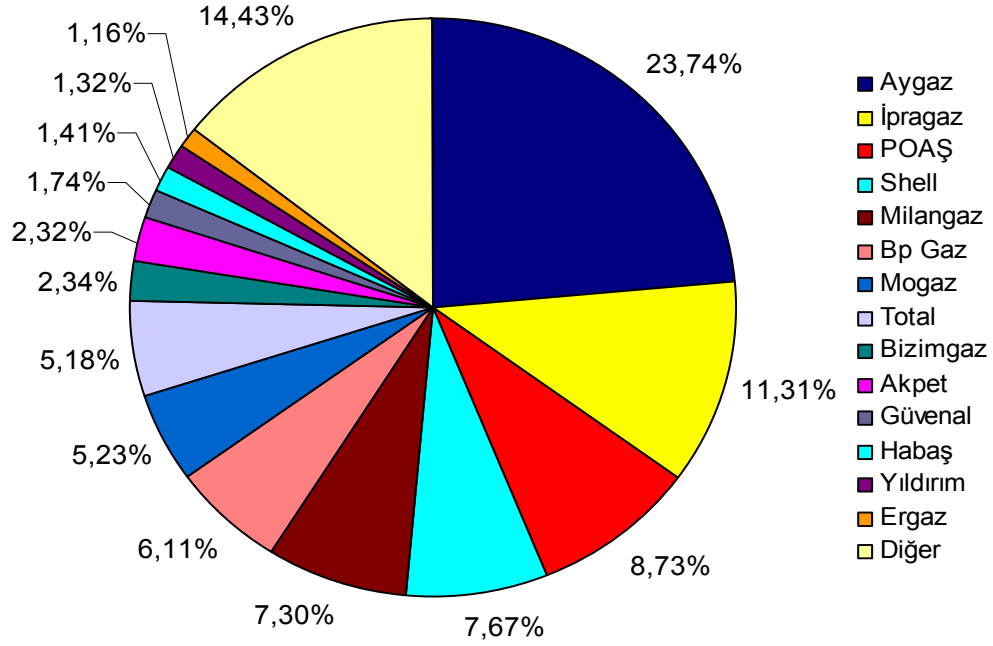
devamı var

İl Adı	Tüplü LPG		Dökme LPG		Otogaz		Toplam	
	Satış (ton)	Oran	Satış (ton)	Oran	Satış (ton)	Oran	Satış (ton)	Oran
KIRKLARELİ	1.759	0,65%	724	1,80%	1.392	0,29%	3.875	0,49%
KIRŞEHİR	691	0,26%	59	0,15%	1.752	0,36%	2.502	0,32%
KİLİS	278	0,10%	15	0,04%	478	0,10%	772	0,10%
KOCAELİ	5.713	2,13%	1.730	4,29%	8.367	1,74%	15.809	2,00%
KONYA	6.950	2,59%	1.630	4,04%	18.346	3,81%	26.926	3,41%
KÜTAHYA	1.953	0,73%	70	0,17%	4.410	0,92%	6.434	0,81%
MALATYA	2.179	0,81%	145	0,36%	3.970	0,82%	6.294	0,80%
MANİSA	6.072	2,26%	536	1,33%	10.398	2,16%	17.006	2,15%
MARDİN	1.178	0,44%	1.129	2,80%	2.026	0,42%	4.333	0,55%
MUĞLA	4.679	1,74%	813	2,02%	8.267	1,72%	13.759	1,74%
MUŞ	498	0,19%	12	0,03%	807	0,17%	1.317	0,17%
NEVŞEHİR	1.397	0,52%	229	0,57%	2.461	0,51%	4.088	0,52%
NİĞDE	896	0,33%	118	0,29%	2.343	0,49%	3.356	0,42%
ORDU	3.185	1,18%	138	0,34%	3.869	0,80%	7.191	0,91%
OSMANİYE	1.704	0,63%	72	0,18%	4.275	0,89%	6.051	0,77%
RİZE	1.733	0,64%	80	0,20%	1.799	0,37%	3.611	0,46%
SAKARYA	3.587	1,33%	693	1,72%	8.784	1,82%	13.064	1,65%
SAMSUN	5.109	1,90%	177	0,44%	8.461	1,76%	13.747	1,74%
SİİRT	748	0,28%	21	0,05%	603	0,13%	1.371	0,17%
SİNOP	840	0,31%	31	0,08%	1.488	0,31%	2.359	0,30%
SİVAS	1.748	0,65%	86	0,21%	3.453	0,72%	5.287	0,67%
ŞANLIURFA	2.380	0,89%	661	1,64%	11.430	2,37%	14.470	1,83%
ŞIRNAK	587	0,22%	95	0,24%	455	0,09%	1.137	0,14%
TEKİRDAĞ	3.770	1,40%	737	1,83%	2.930	0,61%	7.437	0,94%
TOKAT	2.256	0,84%	107	0,27%	3.693	0,77%	6.056	0,77%
TRABZON	4.297	1,60%	186	0,46%	3.639	0,76%	8.122	1,03%
TUNCELİ	380	0,14%	34	0,09%	165	0,03%	580	0,07%
UŞAK	1.319	0,49%	44	0,11%	2.801	0,58%	4.164	0,53%
VAN	1.951	0,73%	34	0,08%	1.095	0,23%	3.080	0,39%
YALOVA	983	0,37%	152	0,38%	910	0,19%	2.045	0,26%
YOZGAT	1.615	0,60%	188	0,47%	3.793	0,79%	5.595	0,71%
ZONGULDAK	3.259	1,21%	95	0,23%	3.585	0,74%	6.939	0,88%
TOPLAM	268.767	100,00%	40.314	100,00%	481.434	100,00%	790.515	100,00%

3.2 Dağıtıcılar Bazında Satışlar

Tablo 3.3: Satışların dağıtıcılar ve ürün bazında dağılımı

Dağıtıcı	Tüplü LPG		Dökme LPG		Otogaz		TOPLAM	
	Satış (ton)	Pazar Payı	Satış (ton)	Pazar Payı	Satış (ton)	Pazar Payı	Satış (ton)	Pazar Payı
Aygaz	88.688	33,00%	10.911	27,07%	88.100	18,30%	187.699	23,74%
İprağaz	49.160	18,29%	12.567	31,17%	27.687	5,75%	89.414	11,31%
POAŞ	6	0,00%	0	0,00%	69.012	14,33%	69.018	8,73%
Shell	2.706	1,01%	663	1,64%	57.226	11,89%	60.595	7,67%
Milangaz	34.931	13,00%	1.226	3,04%	21.568	4,48%	57.725	7,30%
Bp Gaz	14.409	5,36%	0	0,00%	33.920	7,05%	48.329	6,11%
Mogaz	16.587	6,17%	3.827	9,49%	20.903	4,34%	41.317	5,23%
Total	12.376	4,60%	1.239	3,07%	27.334	5,68%	40.949	5,18%
Bizimgaz	10.979	4,08%	276	0,68%	7.210	1,50%	18.465	2,34%
Akpet	335	0,12%	82	0,20%	17.940	3,73%	18.357	2,32%
Güvenalgaz	198	0,07%	27	0,07%	13.555	2,82%	13.780	1,74%
Habaş	3.030	1,13%	96	0,24%	8.050	1,67%	11.176	1,41%
Yıldırım	96	0,04%	0	0,00%	10.317	2,14%	10.413	1,32%
Ergaz	7.377	2,74%	160	0,40%	1.659	0,34%	9.196	1,16%
Yücelgaz	897	0,33%	953	2,37%	6.188	1,29%	8.039	1,02%
Güneygaz	1.871	0,70%	14	0,03%	5.127	1,06%	7.012	0,89%
Gesan	1.948	0,72%	79	0,20%	4.129	0,86%	6.156	0,78%
Anadolugaz	1.103	0,41%	88	0,22%	3.915	0,81%	5.106	0,65%
Yamangaz	129	0,05%	3	0,01%	4.590	0,95%	4.722	0,60%
Ogaz	718	0,27%	2.712	6,73%	1.071	0,22%	4.501	0,57%
Erciyes	1.066	0,40%	136	0,34%	2.971	0,62%	4.174	0,53%
Oralgaz	579	0,22%	18	0,05%	3.419	0,71%	4.017	0,51%
Margaz	1.024	0,38%	290	0,72%	2.501	0,52%	3.815	0,48%
Akgaz	584	0,22%	117	0,29%	3.054	0,63%	3.756	0,48%
Yurtgaz	286	0,11%	343	0,85%	3.096	0,64%	3.724	0,47%
Karadeniz	1.307	0,49%	36	0,09%	2.271	0,47%	3.614	0,46%
Güvengaz	2.982	1,11%	0	0,00%	528	0,11%	3.510	0,44%
Kongaz	2.304	0,86%	67	0,17%	762	0,16%	3.134	0,40%
Selgaz	48	0,02%	8	0,02%	3.006	0,62%	3.062	0,39%
Nargaz	183	0,07%	627	1,55%	2.137	0,44%	2.947	0,37%
Hilal Tüp	1.065	0,40%	1.063	2,64%	728	0,15%	2.856	0,36%
Gapgaz	350	0,13%	84	0,21%	2.373	0,49%	2.808	0,36%
Erolgaz	114	0,04%	149	0,37%	2.534	0,53%	2.797	0,35%
Antgaz	793	0,30%	53	0,13%	1.871	0,39%	2.716	0,34%
Argaz	423	0,16%	277	0,69%	1.899	0,39%	2.598	0,33%
Hürgaz	356	0,13%	3	0,01%	2.076	0,43%	2.436	0,31%
Hizmetgaz	182	0,07%	370	0,92%	1.852	0,38%	2.404	0,30%
Şarkgaz	1.221	0,45%	38	0,09%	1.128	0,23%	2.386	0,30%
Trabzongaz	884	0,33%	61	0,15%	1.320	0,27%	2.265	0,29%
Maviğöl	147	0,05%	46	0,11%	1.898	0,39%	2.091	0,26%
Altıngaz	67	0,03%	44	0,11%	1.803	0,37%	1.915	0,24%
Eurogaz	151	0,06%	286	0,71%	1.426	0,30%	1.863	0,24%
Akçagaz	737	0,27%	3	0,01%	996	0,21%	1.736	0,22%
Classgaz	787	0,29%	29	0,07%	704	0,15%	1.519	0,19%
Likitgaz	980	0,36%	302	0,75%	0	0,00%	1.282	0,16%
Kalegaz	257	0,10%	0	0,00%	1.009	0,21%	1.267	0,16%
Gazmer	96	0,04%	89	0,22%	824	0,17%	1.009	0,13%
Hasgaz	375	0,14%	312	0,77%	291	0,06%	978	0,12%
Pegagaz	823	0,31%	0	0,00%	0	0,00%	823	0,10%
Goldgaz	166	0,06%	315	0,78%	229	0,05%	710	0,09%
Sorgun Aşgaz	191	0,07%	1	0,00%	493	0,10%	685	0,09%
Şiringaz	63	0,02%	7	0,02%	512	0,11%	582	0,07%
Netgaz	22	0,01%	0	0,00%	556	0,12%	578	0,07%
Celebigaz	34	0,01%	3	0,01%	535	0,11%	573	0,07%
Avgaz	37	0,01%	163	0,40%	287	0,06%	488	0,06%
Birgaz	13	0,00%	48	0,12%	404	0,08%	465	0,06%
Pamukkale	0	0,00%	0	0,00%	389	0,08%	389	0,05%
Selçuk	315	0,12%	4	0,01%	17	0,00%	336	0,04%
Asgaz	154	0,06%	0	0,00%	16	0,00%	169	0,02%
Egepet	56	0,02%	0	0,00%	13	0,00%	69	0,01%
Güneşgaz	0	0,00%	0	0,00%	0	0,00%	0	0,00%
TOPLAM	268.767	100,00%	40.314	100,00%	481.434	100,00%	790.515	100,00%



Őekil 3.3: 2009 yılı I.d neminde dađıtım Őirketlerinin pazar payları