



SIVILAŞTIRILMIŞ PETROL GAZLARI (LPG) PİYASASI 2012 YILI SEKTÖR RAPORU



T.C.
ENERJİ PİYASASI DÜZENLEME KURUMU
Sıvılaştırılmış Petrol Gazları (LPG) Piyasası Dairesi Başkanlığı

İÇİNDEKİLER

1. TÜRKİYE LPG PİYASASI GENEL GÖRÜNÜM	1
1.1. Dünya Piyasası	1
1.2. Türkiye Piyasası	6
2. TÜRKİYE LPG PİYASASI FAALİYETLERİ	12
2.1. Üretim.....	12
2.2. İthalat-İhracat.....	14
2.2.1. İthalat	14
2.2.2. İhracat	18
2.3. Yurtiçi LPG Ticareti.....	20
2.3.1. Genel.....	20
2.3.2. Dağıtıcılara Göre Satışlar	24
2.3.3. İllere Göre Satışlar.....	29
2.3.4. 81 İlde Dağıtıcıların Satışları.....	42
2.3.5. Dağıtıcılar Arası Satışlar	114

1. LPG PİYASASI GENEL GÖRÜNÜM

1.1. Dünya Piyasası¹

Kolay bulunabilir, taşınabilir, depolanabilir olması, verimliliği ve diğer bir çok yakıtta oranla C, NO_x, SO_x ve partikül yayımının çok düşük olması nedeniyle temiz ve çevreci bir enerji kaynağı olan LPG (sıvılaştırılmış petrol gazları) dünyada yaklaşık 3 milyar insan tarafından kullanılmaktadır.

Dünyada otogaz kullanımı 2011'de, 2000 yılına kıyasla % 65 oranında artarak 23,7 milyon tona, otogaz kullanan araç sayısında yaklaşık 17 milyon adete ulaşmıştır.

Tablo 1.1.1: Dünyada (ilk 10) ve Türkiye'de LPG üretimi (2010 yılı)

Ülke	Üretim (x1000 ton)	Dünya üretimindeki payı (%)
Amerika Birleşik Devletleri	50.444	20,3
Suudi Arabistan	26.167	10,5
Çin	20.300	8,2
Rusya	11.899	4,8
Hindistan	10.916	4,4
Kanada	8.804	3,5
Birleşik Arap Emirlikleri	8.182	3,3
Cezayir	8.041	3,2
Norveç	6.828	2,7
Meksika	6.757	2,7
Türkiye	651	0,3
TOPLAM	158.989	64,0

¹ Dünya LPG Birliği (WLPGA) verileri kullanılmıştır.

Tablo 1.1.2: Dünyada (ilk 10) ve Türkiye’de LPG tüketimi (2010 yılı)

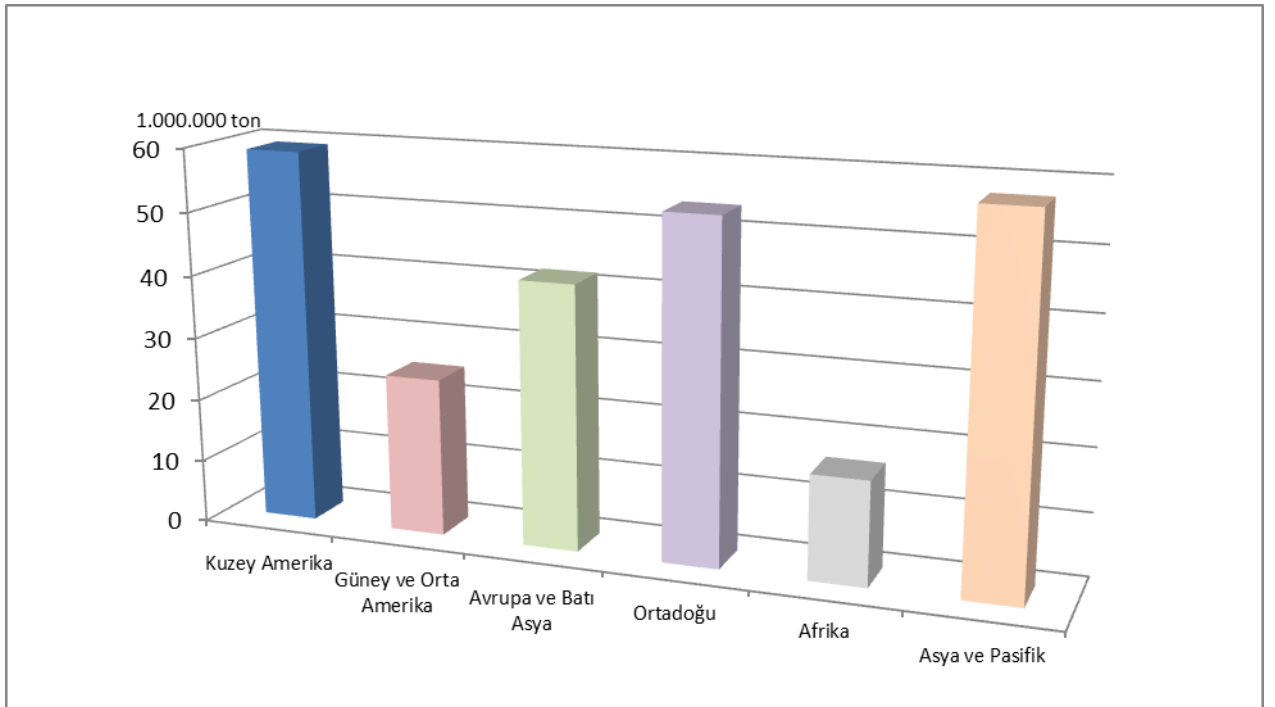
Ülke	Tüketim (x1000 ton)	Dünya tüketimindeki payı (%)
Amerika Birleşik Devletleri	55.923	22,5
Çin	25.119	10,1
Japonya	16.266	6,5
Hindistan	13.248	5,3
Suudi Arabistan	12.913	5,2
Rusya	10.196	4,1
Güney Kore	9.157	3,7
Meksika	9.055	3,6
Brezilya	7.011	2,8
Kanada	5.992	2,4
Türkiye*	3.671	1,5
TOPLAM	168.551	67,8

*-Türkiye 2010 yılı Dünya LPG tüketiminde 14 üncü sırada yer almaktadır.

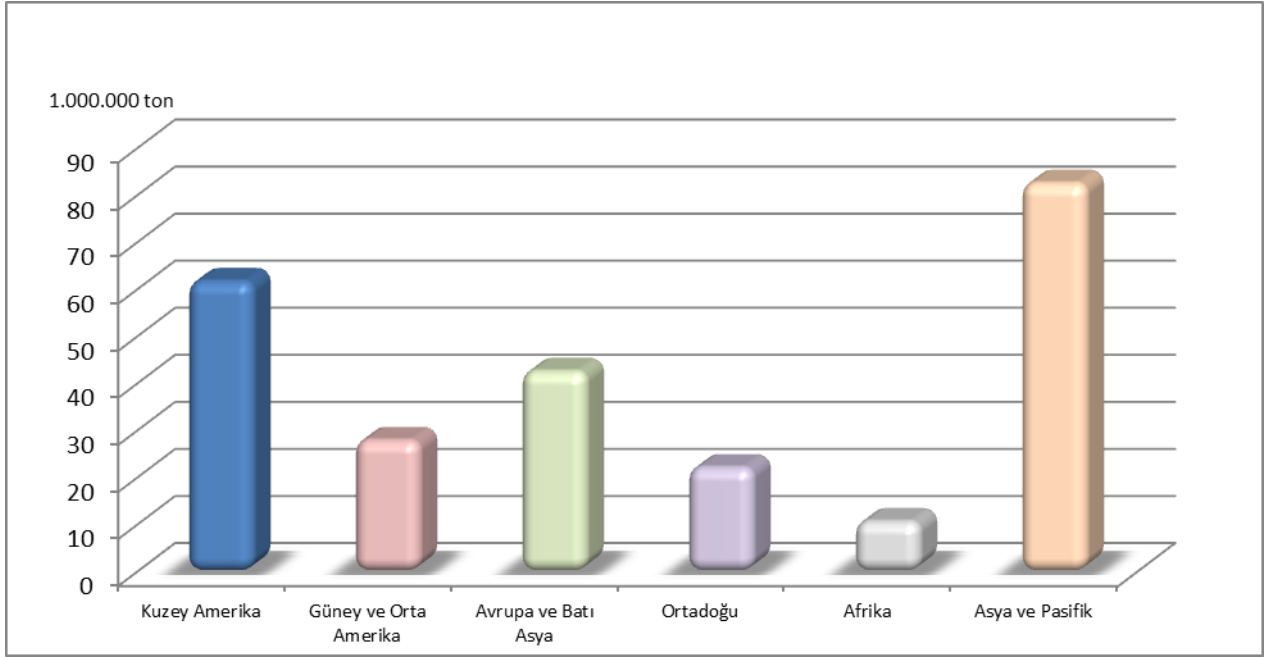
Tablo 1.1.3: Dünyada otopaz tüketimi (İlk 10, 2010 yılı)

Ülke	Tüketim (x1000 ton)	Dünya tüketimindeki payı (%)
Güney Kore	4.450	19,5
Türkiye	2.490	10,9
Rusya	2.300	10,1
Polonya	1.660	7,3
İtalya	1.227	5,4
Japonya	1.202	5,3
Avusturalya	1.147	5,0
Tayland	922	4,0
Meksika	837	3,7
Amerika Birleşik Devletleri	578	2,5
TOPLAM	16.813	73,7

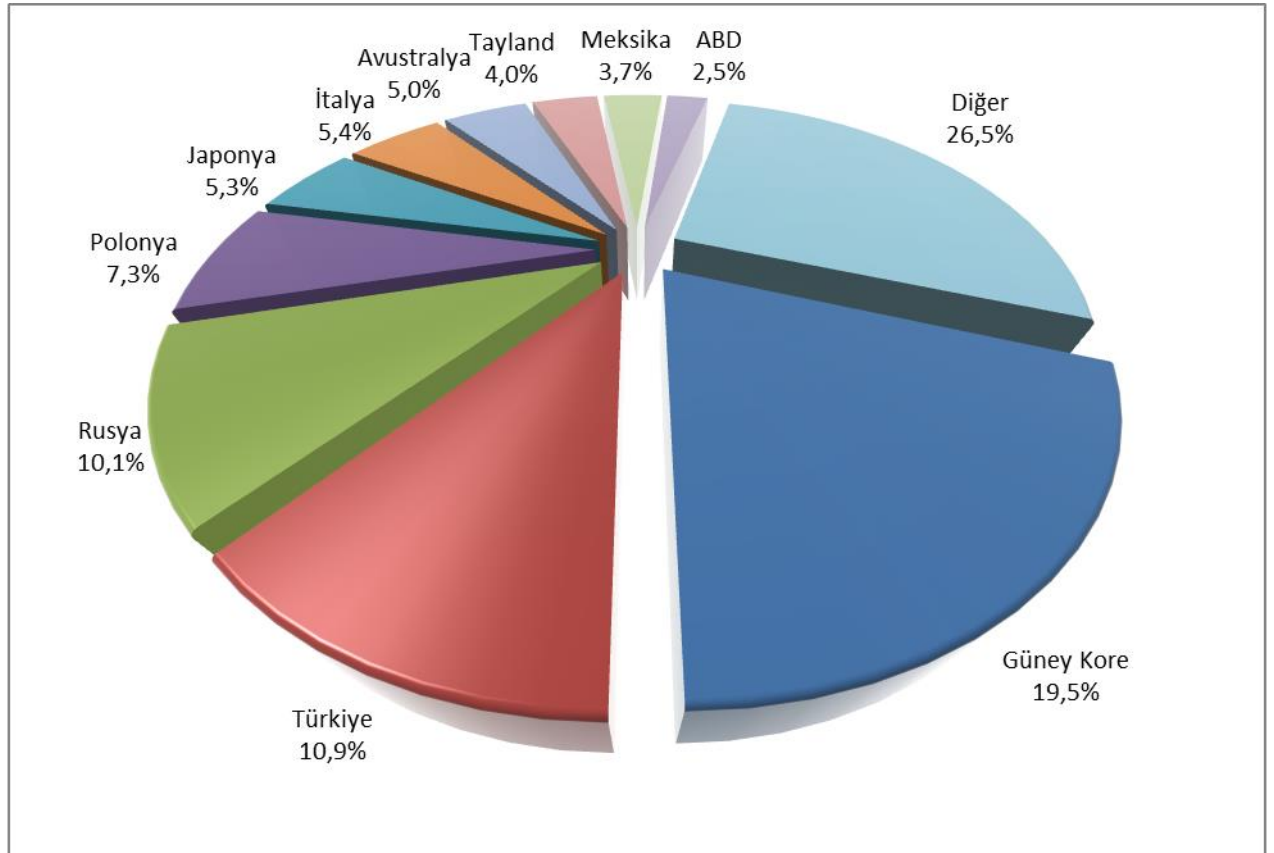
Şekil 1.1.1: Dünya LPG üretiminin bölgesel dağılımı (2010 yılı)



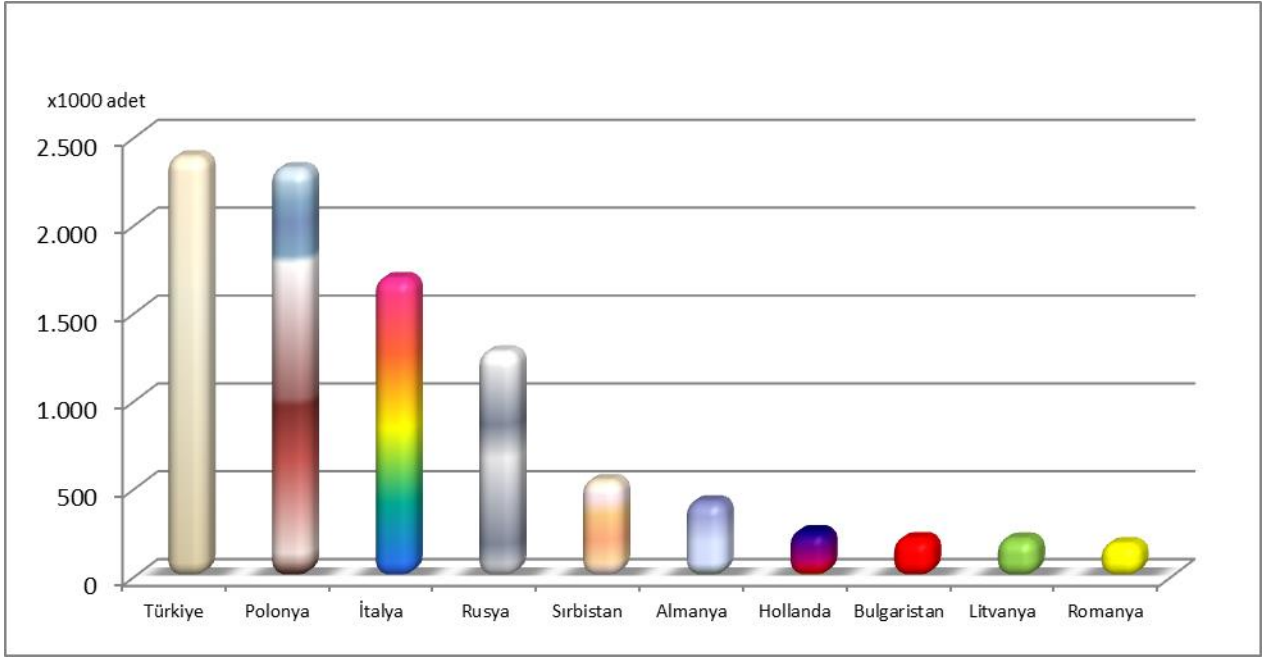
Şekil 1.1.2: Dünya LPG tüketiminin bölgesel dağılımı (2010 yılı)



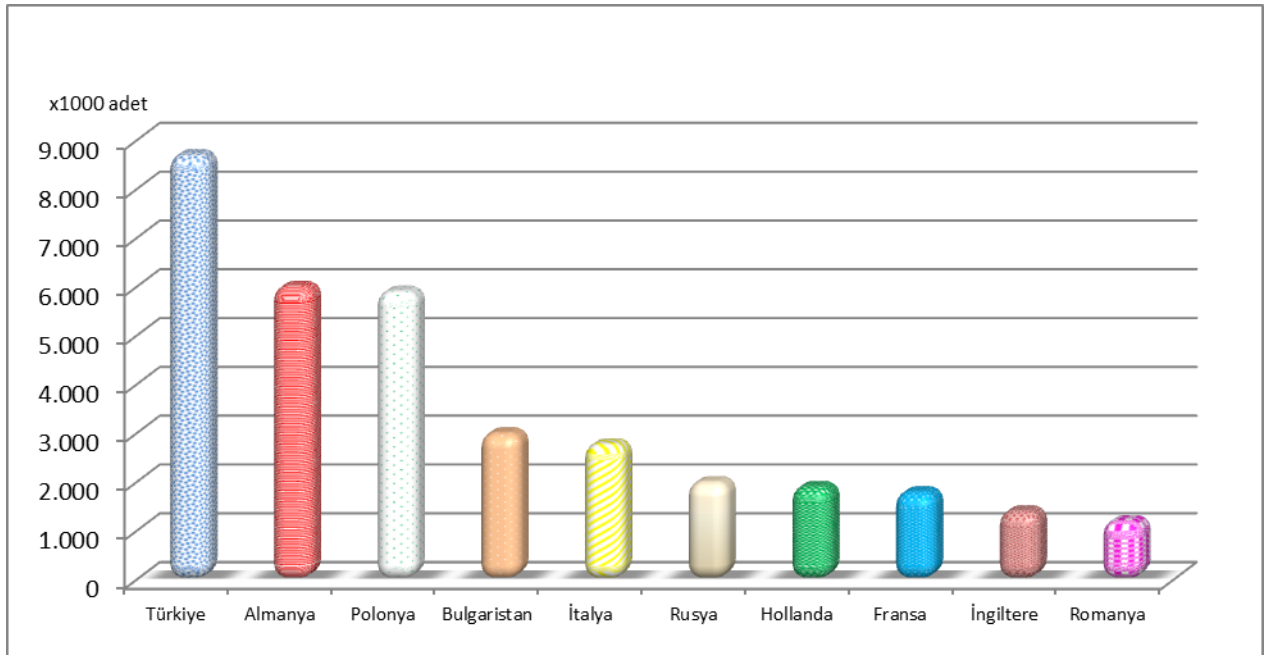
Şekil 1.1.3: Otogaz tüketiminde ilk 10 ülke (2010 yılı)



Şekil 1.1.4: Avrupa’da otogaz kullanan araç sayısında ilk 10 ülke (2010 yılı)



Şekil 1.1.5: Avrupa’da otogaz istasyonu sayısında ilk 10 ülke (2010 yılı)



1.2. Türkiye Piyasası

1.2.1. Tüplü Bayi ve Dökme Kullanıcıları

2012 yılı içerisinde tüplü bayi sayısı bir önceki yıla oranla yaklaşık %6 azalarak 9286, dökme kullanıcı sayısı ise yaklaşık %9 azalarak 11491 olarak gerçekleşmiştir.

1.2.2. Otogaz kullanımı²

Türkiye’de binek arabalarının yaklaşık %18’i otogaz kullanmaktadır bu durumda Türkiye’yi otogaz tüketiminde dünya ikinciliğine taşımaktadır. 2004 yılında LPG kullanan taşıt sayısı 819.007 adet iken, 2011 yılında bu sayı 3.335.566 adete ulaşmış olup, benzin kullanan araçlara oranı %58’dir. Bu sayının 2012 yılında yaklaşık 3.500.000 adete ulaştığı tahmin edilmektedir. Otogaz isatasyonu sayısı ise 9802 adete ulaşmıştır.

1.2. Lisans

Sıvılaştırılmış Petrol Gazları (LPG) Piyasası Lisans Yönetmeliğinin 16.09.2005 tarihinde yürürlüğe girmesini müteakip LPG piyasasında lisanslama süreci başlamıştır. 01.01.2012 ve 31.12.2012 tarihleri arasında 4 adet dağıtıcı lisansı, 3 adet depolama lisansı, 8 adet taşıma (5 Karayolu, 1 Denizyolu, 2 Boru Hattı) lisansı, 1 adet tüp imalatı, 3 adet tüp muayene, tamir ve bakım lisansı ve 1.049 adet otogaz bayilik lisansı olmak üzere toplam 1.068 adet lisans verilmiştir. 2012 yılı içerisinde toplam 934 adet lisans tadili yapılmış, 627 adet lisans ise sona erdirilmiştir.

Tablo 1.2.1: 31/12/2012 tarihi itibarıyla yürürlükteki lisanslar

Lisans Türü	Sayısı (Adet)
LPG Dağıtıcı Lisansı	72
LPG Depolama Lisansı	81
LPG Karayolu Taşıma Lisansı	12
LPG Denizyolu Taşıma Lisansı	6
LPG Boru Hattı Taşıma Lisansı	26
LPG Tüpü İmalatı Lisansı	10
LPG Tüpü Muayenesi, Tamiri ve Bakımı Lisansı	115
LPG Otogaz Bayilik Lisansı	9.802
TOPLAM	10.124

² Dünya LPG Birliği (WLPGA) ve TÜİK verileri kullanılmıştır.

Tablo 1.2.2: 2012 yılı içinde verilen lisanslar

Lisans Türü	Sayısı (Adet)
LPG Dağıtıcı Lisansı	4
LPG Depolama Lisansı	3
LPG Karayolu Taşıma Lisansı	5
LPG Denizyolu Taşıma Lisansı	1
LPG Boru Hattı Taşıma Lisansı	2
LPG Tüpü İmalatı Lisansı	1
LPG Tüpü Muayenesi, Tamiri ve Bakımı Lisansı	3
LPG Otogaz Bayilik Lisansı	1.049
TOPLAM	1.068

Tablo 1.2.3: 2012 yılı içinde tadil edilen lisanslar

Lisans Türü	Sayısı (Adet)
LPG Dağıtıcı Lisansı	40
LPG Depolama Lisansı	5
LPG Dağıtıcı Lisansı Alt Başlığı; Karayolu Taşıma	92
LPG Karayolu Taşıma Lisansı	44
LPG Denizyolu Taşıma Lisansı	2
LPG Boru Hattı Taşıma Lisansı	-
LPG Tüpü İmalatı Lisansı	-
LPG Tüpü Muayenesi, Tamiri ve Bakımı Lisansı	18
LPG Otogaz Bayilik Lisansı	738
602 adet Dağıtıcı Değişikliği (3 adedi maddi hata)	
52 adet Unvan Değişikliği (3 adedi maddi hata)	
34 adet Adres Değişikliği (3 adedi maddi hata)	
50 adet İAÇR Değişikliği	
TOPLAM	934

Tablo 1.2.4: 2012 yılın içinde sona erdirilen lisanslar

Lisans Türü	Sayısı (Adet)
LPG Dağıtıcı Lisansı	2
LPG Depolama Lisansı	1
LPG Karayolu Taşıma Lisansı	6
LPG Boru Hattı Taşıma Lisansı	1
LPG Tüpü İmalatı Lisansı	1
LPG Tüpü Muayenesi, Tamiri ve Bakımı Lisansı	5
LPG Otogaz Bayilik Lisansı	611
TOPLAM	627

Tablo 1.2.5: 31/12/2012 tarihi itibarıyla LPG taşıma araçları

Araç Türü	Sayısı (Adet)
Karayolu Taşıma Aracı	2.417
Denizyolu Taşıma Aracı	7
TOPLAM	2.424

Tablo 1.2.6: 31/12/2012 tarihi itibarıyla LPG Dağıtıcı Lisansı türleri

LPG Dağıtıcı Lisansı Türü	Sayısı (Adet)
Ulusal	47
Mahalli	25
TOPLAM	72

Tablo 1.2.7: 31/12/2012 tarihi itibarıyla lisanslı LPG depolama türleri ve kapasiteleri

Depo Türü	Sayısı (Adet)	Toplam Kapasitesi (m3)
Gümrüklü	88	453.024
Transit	3	123.519
TOPLAM	91	576.543

Tablo 1.2.8: 2012 yılında verilen lisansların illere göre dağılımı

LPG PİYASASI FAALİYETLERİ		2012 YILINDA VERİLEN LİSANSLAR							TOPLAM:	
PLAKA NO	İLLER	LPG Otogaz Bayilik Lisansı (Adet)	LPG Dağıtıcı Lisansı (Adet)	LPG Depolama Lisansı (Adet)	LPG Taşıma Lisansı			LPG Tüp İmalatı Lisansı (Adet)	LPG Tüp Tamiri ve Bakımı Lisansı (Adet)	
					(Karayolu) (Adet)	(Denizyolu) (Adet)	(Boru Hattı) (Adet)			
1	ADANA	27								27
2	ADİYAMAN	13								13
3	AFYONKARAHİSAR	24								24
4	AGRI	10								10
68	AKSARAY	19								19
5	AMASYA	13								13
6	ANKARA	56			1					57
7	ANTALYA	28								28
75	ARDAHAN									0
8	ARTVİN	3								3
9	AYDIN	26								26
10	BALIKESİR	16								16
74	BARTIN	2								2
72	BATMAN	5								5
69	BAYBURT									0
11	BİLECİK	1								1
12	BİNGÖL	2								2
13	BITLİS	2								2
14	BOLU	7								7
15	BURDUR	19								19
16	BURSA	20								20
17	ÇANAKKALE	10								10
18	ÇANKIRI	8	1							9
19	ÇORUM	11								11
20	DENİZLİ	24								24
21	DIYARBAKIR	22								22
81	DÜZCE	10								10
22	EDİRNE	4								4
23	ELAZIĞ	11								11
24	ERZİNCAN	5								5
25	ERZURUM	16								16
26	ESKİŞEHİR	13								13
27	GAZİANTEP	18								18
28	GİRESUN	9								9
29	GÜMÜŞHANE	4								4
30	HAKKARİ								1	1
31	HATAY	25								25
76	İĞDIR	1								1
32	ISPARTA	10								10
34	İSTANBUL	42	1		2		1			46
35	İZMİR	26								26
46	KAHRAMANMARAŞ	15								15
78	KARABÜK	5								5
70	KARAMAN	2								2
36	KARS	8								8
37	KASTAMONU	9								9
38	KAYSERİ	17								17
71	KIRIKKALE	10	1	1			1	1	1	15
39	KIRKLARELİ	8								8
40	KİRŞEHİR	4								4
79	KİLİS	2								2
41	KOCAELİ	22	1							23
42	KONYA	65								65
43	KÜTAHYA	13								13
44	MALATYA	10								10
45	MANİSA	36								36
47	MARDİN	2								2
33	MERSİN	29								29
48	MUĞLA	22								22
49	MUŞ	5								5
50	NEVŞEHİR	11								11
51	NİĞDE	12								12
52	ORDU	12								12
80	OSMANIYE	6		1						7
53	RİZE	1								1
54	SAKARYA	21								21
55	SAMSUN	28								28
56	SİİRT	4								4
57	SİNOP	1								1
58	SİVAS	15								15
63	ŞANLIURFA	17								17
73	ŞİRİNAK									0
59	TEKİRDAĞ	12								12
60	TOKAT	9							1	10
61	TRABZON	7		1	2		1			11
62	TUNCELİ	1								1
64	UŞAK	12								12
65	VAN	15								15
77	YALOVA	4								4
66	YOZGAT	12								12
67	ZONGULDAK	3								3
TOPLAM:		1.049	4	3	5	1	2	1	3	1.068

Tablo 1.2.9: 2012 yılı sonu itibariyle mevcut lisansların illere göre dağılımı

LPG PİYASASI FAALİYETLERİ					2012 YILI SONU İTİBARIYLA VERİLEN LİSANSLAR					TOPLAM:
PLAKA NO	İLLER	LPG Otogaz Bayilik Lisansı (Adet)	LPG Dağıtıcı Lisansı (Adet)	LPG Depolama Lisansı (Adet)	LPG Taşıma Lisansı			LPG Tüp İmalatı Lisansı (Adet)	LPG Tüp Tamiri ve Bakımı Lisansı (Adet)	
					(Karayolu) (Adet)	(Denizyolu) (Adet)	(Boru Hattı) (Adet)			
1	ADANA	243		1					1	245
2	ADİYAMAN	152	7	1					4	164
3	AFYONKARAHİSAR	212								212
4	AGRI	88								88
68	AKSARAY	156	1	1					1	159
5	AMASYA	93	1					1		95
6	ANKARA	418	3	5	1				6	433
7	ANTALYA	323		3					3	329
75	ARDAHAN	20								20
8	ARTVIN	20								20
9	AYDIN	192	1	2					2	197
10	BALIKESİR	188								188
74	BARTIN	21								21
72	BATMAN	72								72
69	BAYBURT	13								13
11	BİLECİK	37								37
12	BİNGÖL	27								27
13	BITLİS	49								49
14	BOLU	65								65
15	BURDUR	96								96
16	BURSA	189	1	3					4	197
17	ÇANAKKALE	91								91
18	ÇANKIRI	59	1							60
19	ÇORUM	135	2							137
20	DENİZLİ	205		1					1	207
21	DIYARBAKIR	174		3					3	180
81	DÜZCE	79								79
22	EDİRNE	47								47
23	ELAZIĞ	88	1	1				1	1	92
24	ERZİNCAN	42								42
25	ERZURUM	111		3					3	117
26	ESKİŞEHİR	104		2					2	108
27	GAZİANTEP	189		3					4	196
28	GİRESUN	62		1						63
29	GÜMÜŞHANE	25								25
30	HAKKARİ	3								3
31	HATAY	181	1	4			2		5	193
76	İĞDIR	29								29
32	İSPARTA	98		1					1	100
34	İSTANBUL	454	19	3	8	6	1	5	4	500
35	İZMİR	262	1	8			6	1	12	290
46	KAHRAMANMARAŞ	212	1	1				1	1	216
78	KARABÜK	31		2					2	35
70	KARAMAN	47							1	48
36	KARS	46								46
37	KASTAMONU	92								92
38	KAYSERİ	179	5					1	2	187
71	KIRIKKALE	102	3	3			4		6	118
39	KIRKLARELİ	50		1					1	52
40	KİRŞEHİR	74								74
79	KİLİS	17								17
41	KOCAELİ	135	3	11	1		8		14	172
42	KONYA	484	2	2					4	492
43	KÜTAHYA	99								99
44	MALATYA	124	1						3	128
45	MANİSA	314	2							316
47	MARDİN	109	4						1	114
33	MERSİN	238		2					4	244
48	MUĞLA	166								166
49	MUŞ	66								66
50	NEVŞEHİR	106							1	107
51	NİĞDE	115								115
52	ORDU	86							1	87
80	OSMANIYE	85	2	1					1	89
53	RİZE	35								35
54	SAKARYA	187								187
55	SAMSUN	212		3			3		3	221
56	SIIRT	41	1							42
57	SİNOP	40								40
58	SİVAS	130	2	1					2	135
63	ŞANLIURFA	272	2						1	275
73	ŞİRNAK	32								32
59	TEKİRDAĞ	119		2			1			122
60	TOKAT	142	1						3	146
61	TRABZON	80	2	3	2		1		3	91
62	TUNCELİ	11								11
64	UŞAK	79								79
65	VAN	90		2					2	94
77	YALOVA	29								29
66	YOZGAT	149	2							151
67	ZONGULDAK	65		1					2	68
TOPLAM:		9.802	72	81	12	6	26	10	115	10.124

Yeni lisans başvurularının deęerlendirmeye alınması ve lisanslanmasına ilişkin süreç devam etmekte olup 31.12.2012 tarihi itibari ile 72 dağıtıcı lisansı, 81 depolama lisansı, 44 taşıma lisansı, 10 tüp imalat lisansı, 115 tüp muayenesi, tamiri ve bakımı lisansı ve 9.802 otogaz bayilik lisansı olmak üzere toplam yürürlükteki lisans sayısı 10.124'e ulaşmıştır.

Ayrıca, 2012 yılı içerisinde 1 adet LPG Denizyolu Taşıma Lisansı süre uzatımı işlemi yapılmıştır.

2. TÜRKİYE LPG PİYASASI FAALİYETLERİ

2.1. Üretim

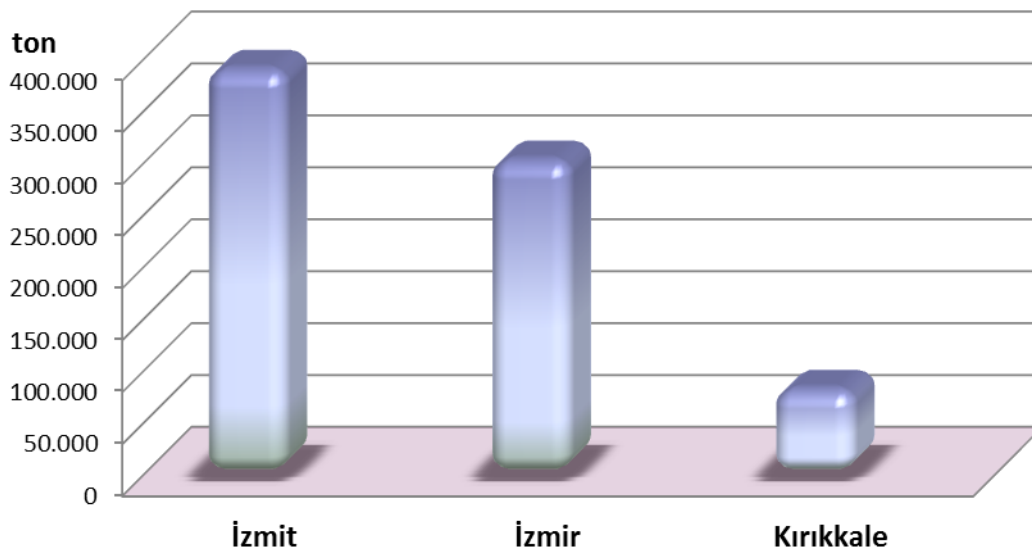
2012 yılında TÜPRAŞ tarafından piyasaya sunulmak üzere 772.813 ton “karışım LPG” üretimi gerçekleştirilmiştir.

Tablo 2.1.1: LPG üretiminin ürüne ve döneme göre dağılımı

Ürünler	Ocak-Mart		Nisan-Haziran		Temmuz-Eylül		Ekim-Aralık		Toplam	
	Miktar (ton)	Oran (%)	Miktar (ton)	Oran (%)	Miktar (ton)	Oran (%)	Miktar (ton)	Oran (%)	Miktar (ton)	Oran (%)
Karışım LPG	161.588	100	195.493	100	220.861	100	194.871	100	772.813	100
Bütan	0	0	0	0	0	0	0	0	0	0
Propan	0	0	0	0	0	0	0	0	0	0
TOPLAM	161.588	100	195.493	100	220.861	100	194.871	100	772.813	100

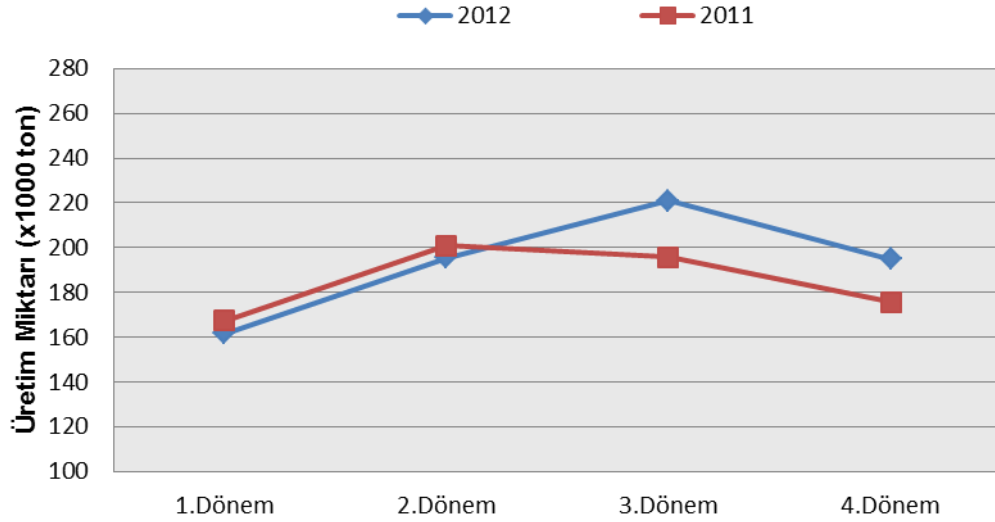
2012 yılında gerçekleştirilen LPG üretiminin rafinerilere göre dağılımına bakıldığında, 389.462 tonluk üretimin İzmit, 302.008 tonluk üretimin İzmir, 81.343 tonluk üretimin Kırıkkale rafinerisinde yapıldığı görülmektedir.

Şekil 2.1: Üretiminin rafinerilere göre dağılımı



2012 yılında gerçekleştirilen toplam 772.813 ton LPG üretiminin 161.588 tonluk kısmı ilk üç aylık dönemde, 195.493 tonluk kısmı ikinci üç aylık dönemde, 220.861 tonluk kısmı üçüncü üç aylık dönemde, 194.871 tonluk kısmı ise dördüncü üç aylık dönemde gerçekleşmiştir. 2012 yılı üretiminin 2011 yılı üretiminden 33.392 ton fazla olduğu görülmektedir. 2012 yılı üretimi bir önceki yılının üretimine göre birinci dönemde %-3,4, ikinci dönemde %-2,7 oranında azalmasına karşın, üçüncü dönemde %12,9, dördüncü dönemde %11 ve toplamda %4,5 oranında artmıştır.

Şekil 2.2: 2011-2012 yıllarındaki LPG üretiminin dönemlere göre dağılımı



2.2. İthalat-İhracat

2.2.1. İthalat

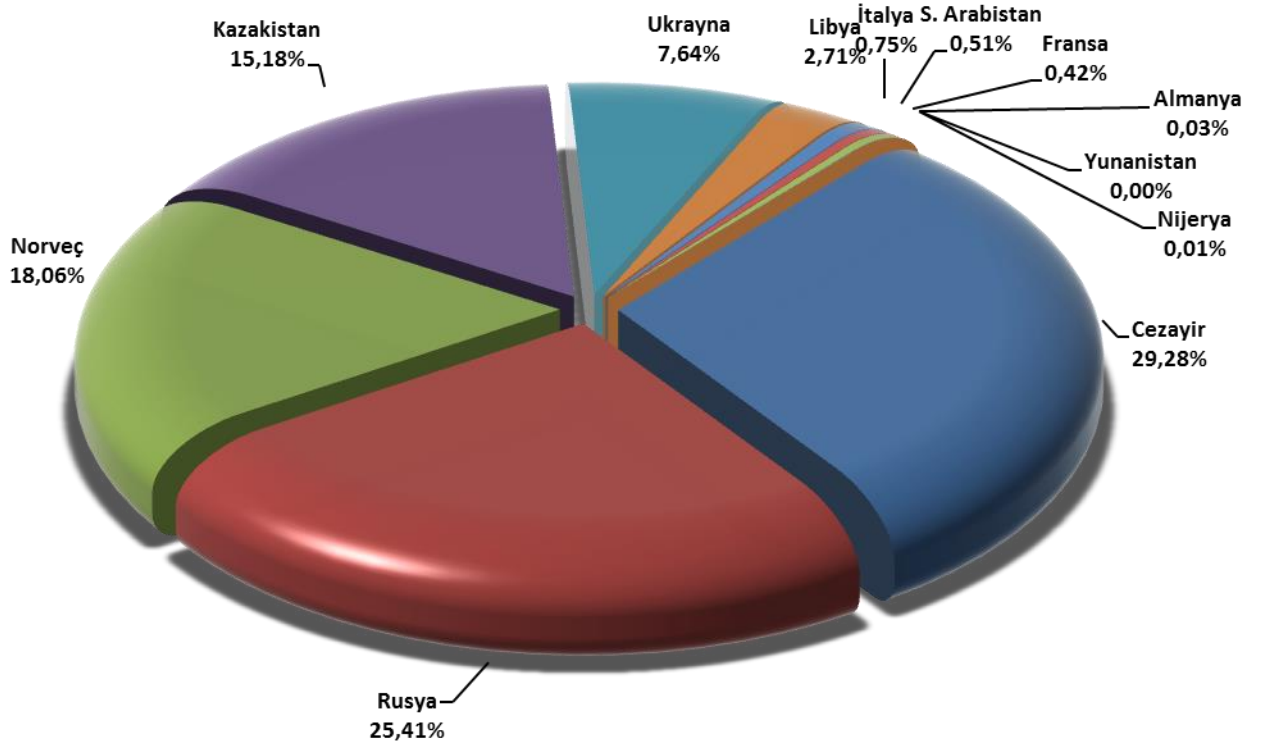
Dağıtım şirketleri ve Tüpraş'tan alınan ithalat beyanı bildirimlerine göre, 2012 yılında 15 farklı ülkeden, toplam 2.999.078 ton LPG ithal edilmiştir. En çok ithalat yapılan ülkeler sırasıyla Cezayir, Rusya, Norveç, Kazakistan, ve Ukrayna'dır.

Tablo 2.2.1: İthalatın ülkelere göre dağılımı

	Ülke	Miktar (ton)
1	CEZAYİR	878.224
2	RUSYA	761.946
3	NORVEÇ	541.664
4	KAZAKİSTAN	455.210
5	UKRAYNA	229.106
6	LİBYA	81.136
7	İTALYA	22.603
8	SUUDİ ARABİSTAN	15.438
9	FRANSA	12.655
10	ALMANYA	883
11	NİJERYA	200
12	YUNANİSTAN	14
	TOPLAM	2.999.078

Bir önceki yıla göre toplam ithalat miktarında yaklaşık %1,6 oranında bir azalış yaşanırken, tedarikçi ülkelerden Kazakistan'dan ithalatta %19,8 ve Cezayir'den yapılan ithalatta %9,6 oranında azalış, Rusya'dan yapılan ithalat miktarında %28,7 oranında, Norveç'ten yapılan ithalat miktarında %73,8 oranında bir artış yaşandığı görülmektedir.

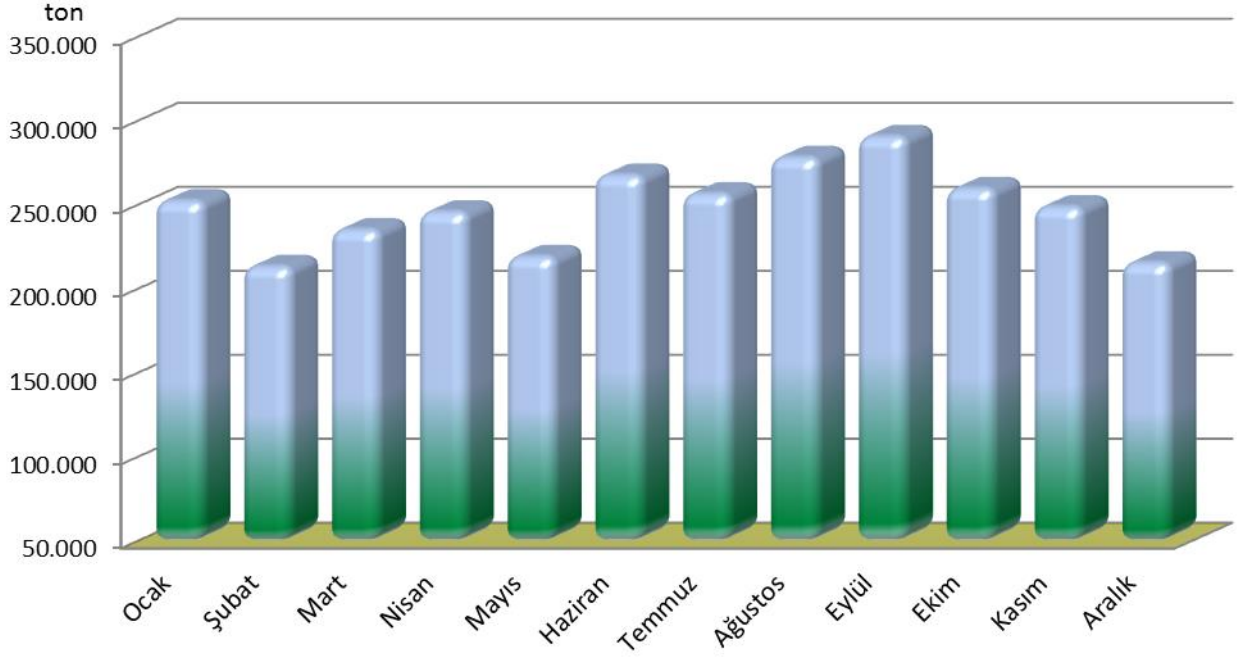
Şekil 2.3: İthalatın ülkelere göre dağılımı



Tablo 2.2.2: İthalatın lisans sahiplerine göre dağılımı

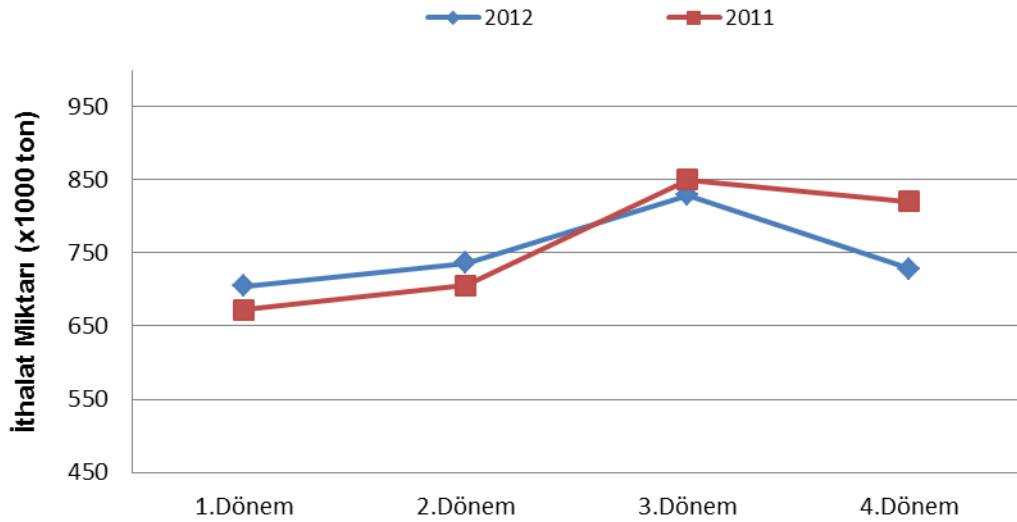
Lisans sahibi	İthalat Miktarı (ton)	Pay (%)
AYGAZ	1.094.174	36,48
MİLANGAZ	646.547	21,56
İPRAGAZ	458.704	15,29
BP	238.120	7,94
TOTAL	167.022	5,57
OMV PETROL OFİSİ	129.391	4,31
HABAŞ	108.540	3,62
GESAN	41.750	1,39
MOGAZ	31.820	1,06
AKPET	26.642	0,89
TÜPRAŞ	24.643	0,82
ARGAZ	15.780	0,53
ERGAZ	4.300	0,14
ERCİYESGAZ	4.190	0,14
AYTEMİZ	2.605	0,09
ORALGAZ	2.300	0,08
YAMAN	2.187	0,07
FULLGAZ	250	0,01
MAVİGÖL	180	0,01
AKGAZ	114	0,004
TOPLAM	2.999.078	100

Şekil 2.4: İthalatın aylara göre dağılımı



2012 yılı içerisinde ithalat miktarları aylık olarak incelendiğinde Ocak, Haziran, Temmuz, Ağustos, Eylül, Ekim ve Kasım aylarında ithalatın 250.000 tonun üzerinde gerçekleştiği görülmektedir. Aylık en yüksek ithalat miktarı 291.996 ton ile Eylül ayında gerçekleşmiştir.

Şekil 2.5: 2011-2012 yılları LPG ithalat miktarları karşılaştırması



2011 yılında Dağıtım şirketleri ve Tüpraş tarafından toplam 3.047.948 ton LPG ithalatı yapılmıştır. 2012 yılında bu rakam 2.999.078 ton olarak gerçekleşmiştir. Bu miktarın büyük bir bölümü Karışım LPG olarak serbest dolaşıma girmiştir.

Tablo 2.2.3: İthal edilen ürünler ve miktarları

GTİP Kodu	Ürün	Miktar (ton)
2711.19.00.00.11	Karışım LPG	2.886.635
2711.12.11.00.00	Propan (min %99)	58.736
2711.12.94.00.00	Propan (min%90-99)	53.694
2711.13.97.00.00	Bütan	14
TOPLAM		2.999.078

İthal edilen LPG'nin yaklaşık %35,5'i Kocaeli Gümrük Müdürlüğü'nden, %34'ü İsdemir Gümrük Müdürlüğü'nden, % 12'si Aliğa Gümrük Müdürlüğü'nden, %7'si Samsun Gümrük Müdürlüğü'nden, %5'i Tekirdağ Gümrük Muhafaza Müdürlüğü'nden ülkeye giriş yapmıştır.

Tablo 2.2.4: İthalatın gümrüklere göre dağılımı

Gümrük Müdürlükleri	Miktar (ton)	Pay (%)
Kocaeli	1.065.364	35,52
İsdemir	1.016.400	33,89
Aliğa	362.070	12,07
Samsun	216.244	7,21
Tekirdağ	150.045	5,00
Ambarlı	116.991	3,90
Giresun	55.007	1,83
Yumurtalık	14.353	0,48
Trabzon	2.605	0,09
Toplam	2.999.078	100

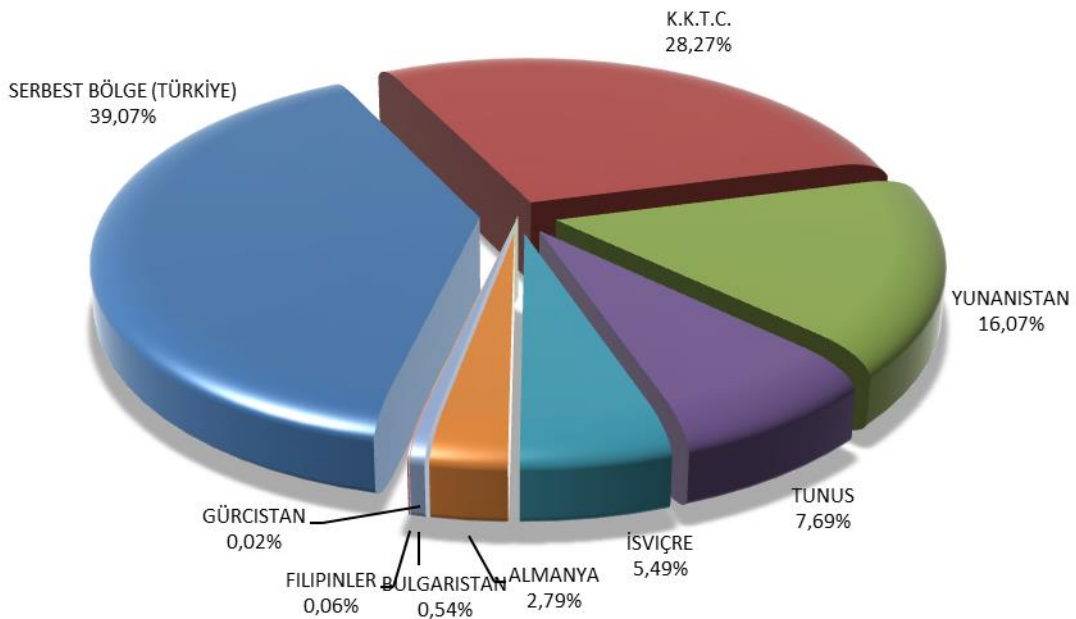
2.2.2. İhracat

2012 yılında dağıtım şirketleri ve Tüpraş tarafından, serbest bölgeler de dahil edildiğinde toplam 87.766 ton LPG ihracatı yapılmıştır. İhracat yapılan ülkeler arasında ilk sırada % 39 payla Serbest Bölge (Türkiye) yer almaktadır. Serbest Bölgeyi %24.8 payla K.K.T.C ve %16'lık payla Yunanistan takip etmektedir.

Tablo 2.2.5: İhracatın ülkelere göre dağılımı

Ülke	Miktar (ton)
Serbest Bölge	34.287
K.K.T.C.	24.809
Yunanistan	14.108
Tunus	6.746
İsviçre	4.818
Almanya	2.450
Bulgaristan	473
Filipinler	54
Gürcistan	20
TOPLAM	87.766

Şekil 2.6: İhracatın ülkelere göre dağılımı



2012 yılında, LPG ihracat işlemlerinin gerçekleştirildiği gümrük müdürlükleri sırası ile Tablo 2.7’de verilmektedir. Bunlar incelendiğinde ihracat faaliyetinin başlıca Antalya Serbest Bölge, Yarımca, İsdemir ve Kocaeli Gümrük Müdürlükleri’nden yürütüldüğü görülmektedir.

Tablo 2.2.6: İhracatın gümrüklere göre dağılımı

Gümrük Müdürlükleri	Miktar (ton)
Antalya Serbest Bölge	36.466
Yarımca	24.809
İsdemir	14.794
Kocaeli	10.932
Diğer	765
TOPLAM	87.766

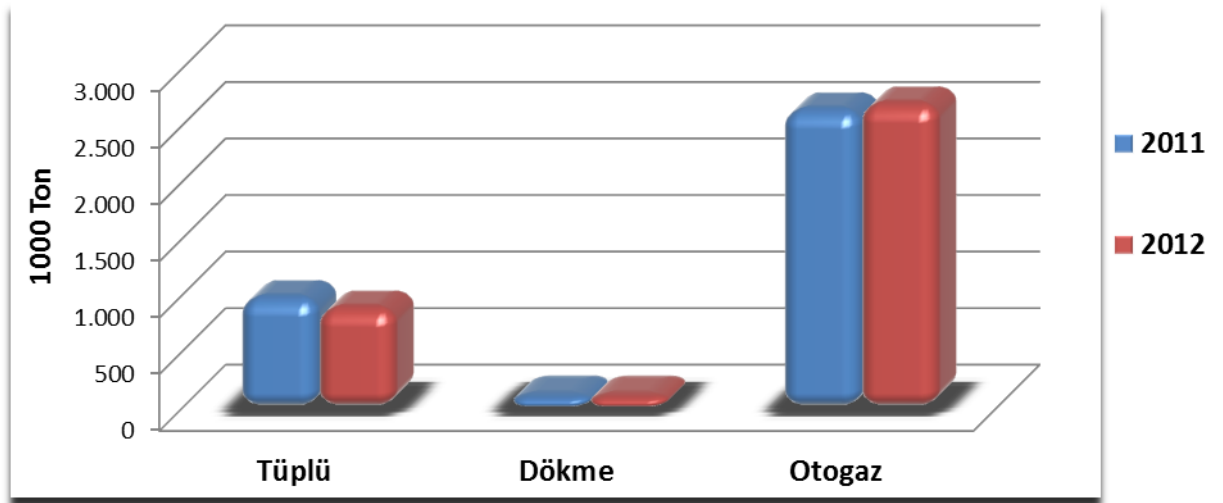
2.3. Yurtiçi Satışları

2.3.1. Genel

Tablo 2.3.1: 2006- 2012 yılları arası satışların ürüne göre dağılımı

Yıl		Ürün			
		Tüplü	Dökme	Otogaz	Toplam
2006	Satış(ton)	1.491.580	475.454	1.550.605	3.517.639
	Pay (%)	42	14	44	100
2007	Satış(ton)	1.302.434	216.470	2.006.263	3.525.167
	Pay (%)	37	6	57	100
	Önceki yıllara kıyas (%)	-13	-54	29	0
2008	Satış(ton)	1.177.269	171.528	2.111.557	3.460.354
	Pay (%)	34	5	61	100
	Önceki yıllara kıyas (%)	-10	-21	5	-2
2009	Satış(ton)	1.134.145	180.949	2.305.240	3.620.333
	Pay (%)	31	5	64	100
	Önceki yıllara kıyas (%)	-4	5	9	5
2010	Satış(ton)	1.043.809	126.051	2.489.501	3.659.360
	Pay (%)	29	3	68	100
	Önceki yıllara kıyas (%)	-8	-30	8	1
2011	Satış(ton)	981.710	122.182	2.642.133	3.746.025
	Pay (%)	26	3	71	100
	Önceki yıllara kıyas (%)	-6	-3	6	2
2012	Satış(ton)	889.877	120.896	2.694.857	3.705.631
	Pay (%)	24	3	73	100
	Önceki yıllara kıyas (%)	-9	-1	2	-1

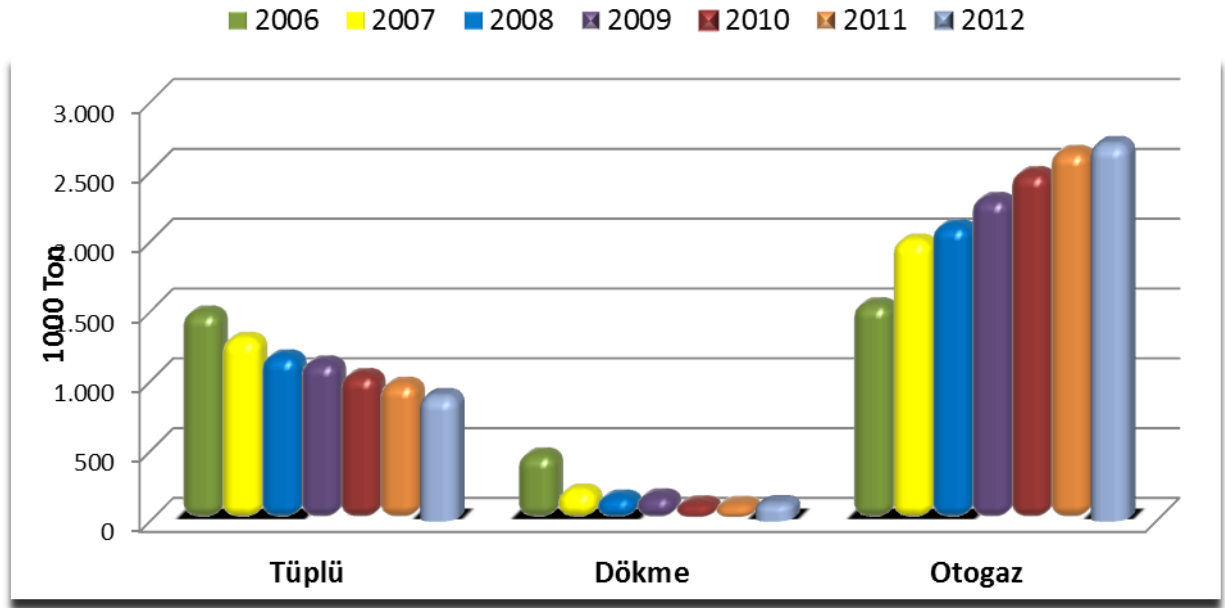
Şekil 2.11: 2011-2012 yılları satışlarının ürüne göre karşılaştırılması



2012 yılı satış rakamları 2011 yılı ile karşılaştırıldığında, tüplü LPG satışının % 9 oranında, dökme LPG satışının %1 oranında azaldığı, otogaz satışının ise % 2 oranında artış gösterdiği görülmektedir.

Sektörün 2012 yılı satış rakamları, 2006 yılı rakamları ile karşılaştırıldığında ise tüplü LPG satışında % 40, dökme LPG satışında % 75 azalma yaşanırken otopaz LPG satışında ise % 74 artış yaşandığı görülmektedir. Toplam satışta ise % 5,3 oranında bir artış ortaya çıkmaktadır. Sektörün iki ürün segmentinde yaşadığı kayıpları otopaz ile telafi ettiği görülmektedir.

Şekil 2.7: LPG satışlarının 2006-2012 yılları arası dağılımı



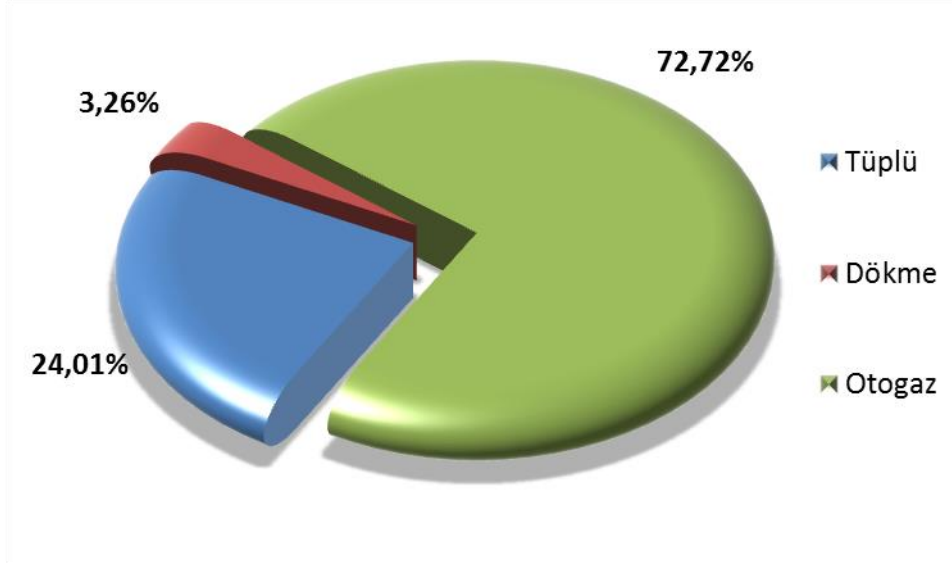
Tablo 2.3.2: Satışların ürüne ve döneme göre dağılımı

Ürün	Ocak-Mart		Nisan-Haziran		Temmuz-Eylül		Ekim-Aralık		Toplam	
	Miktar (ton)	Pay (%)	Miktar (ton)	Pay (%)	Miktar (ton)	Pay (%)	Miktar (ton)	Pay (%)	Miktar (ton)	Pay (%)
Tüplü	215.834	26,53	225.181	24,04	227.713	21,89	221.149	24,16	889.877	24,01
Dökme	35.439	4,36	28.298	3,02	26.320	2,53	30.839	3,37	120.896	3,26
Otopaz	562.259	69,11	683.048	72,93	786.038	75,58	663.512	72,48	2.694.857	72,72
TOPLAM	813.533	100	936.527	100	1.040.071	100	915.500	100	3.705.631	100

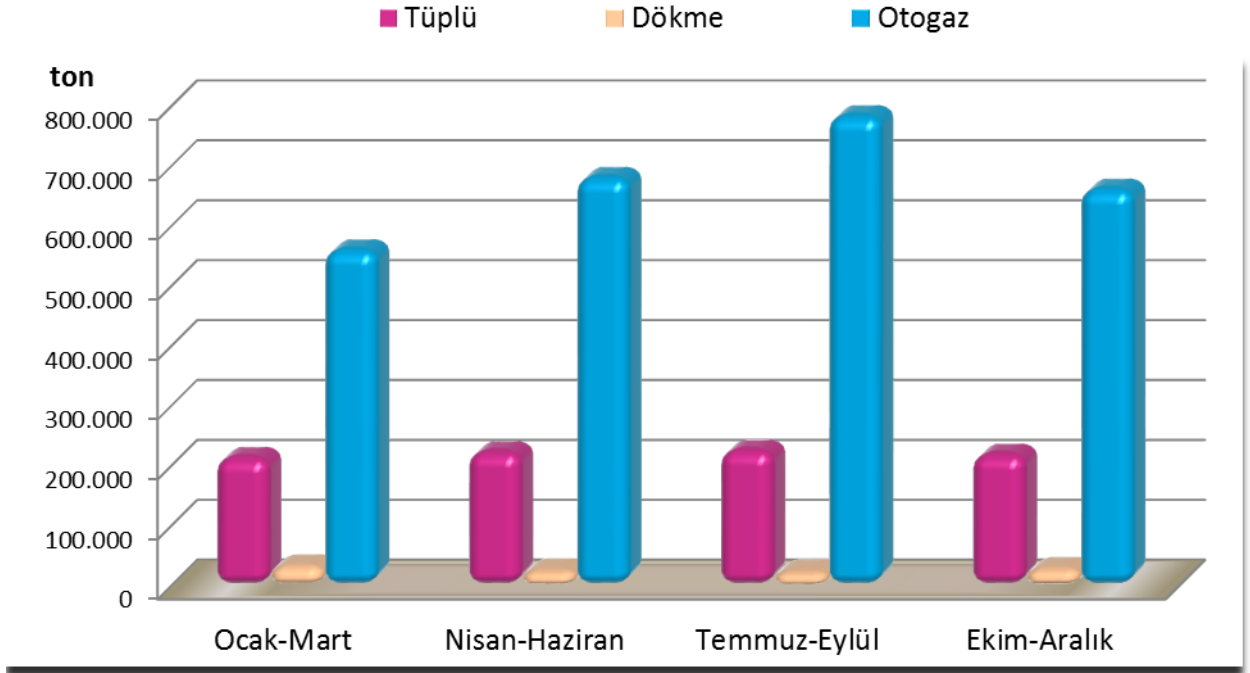
2012 yılı içerisinde 3.754.674 ton LPG satışı gerçekleşmiştir. 2011 yılı satışı ile kıyaslandığında % 0,6 oranında bir azalma gözlemlenmektedir. 2012 yılı satışının 120.896 tonu dökme, 889.877 tonu tüplü ve 2.694.857 tonu otopaz, 49.043 tonu ÖTV'siz ürün satışı olarak gerçekleşmiştir.

Daha önceki yıllardaki ürün satış rakamları incelendiğinde tüplü LPG satışındaki toplam satışdaki payının azalarak %24 civarına gerilediği, dökme LPG satışının toplam satışdaki payının yatay bir seyir izlediği, otogaz satışının ise toplam satışdaki payının %73 civarına yükseldiği görülmektedir.

Şekil 2.8: Satışların ürüne göre dağılımı



Şekil 2.9: Ürüne ve döneme göre satışlar



Satış verileri dönemlere göre incelendiğinde; tüplü ve dökme satışlarında yıl içerisinde önemli bir değişiklik görülmezken, otogaz satışlarının üçüncü çeyrekte diğer dönemlere göre daha yüksek olduğu gözlemlenmektedir.

Tablo 2.3.3: ÖTV'siz satışların dağıtıcılara göre dağılımı

Dağıtıcı	Ocak-Mart		Nisan-Haziran		Temmuz-Eylül		Ekim-Aralık		Toplam	
	Satış (ton)	Pay (%)	Satış (ton)	Pay (%)	Satış (ton)	Pay (%)	Satış (ton)	Pay (%)	Satış (ton)	Pay (%)
MOGAZ	7.790	76,45	8.068	68,41	6.824	51,99	5.892	42,28	28.573	58,26
ARGAZ	0	0,00	2.048	17,36	3.426	26,11	3.688	26,47	9.162	18,68
TOTAL	1.161	11,40	0	0,00	1.278	9,74	1.552	11,14	3.991	8,14
İPRAGAZ	675	6,62	979	8,30	1.047	7,98	1.064	7,63	3.765	7,68
GÜNEŞGAZ	513	5,04	621	5,26	480	3,66	638	4,58	2.252	4,59
GÜNEYGAZ	0	0,00	0	0,00	0	0,00	591	4,24	591	1,21
AVGAZ	0	0,00	0	0,00	0	0,00	413	2,97	413	0,84
MİLANGAZ	45	0,44	74	0,63	65	0,49	90	0,64	274	0,56
LİKİTGAZ	5	0,05	4	0,04	4	0,03	4	0,03	17	0,04
ERGAZ	1	0,01	0	0,00	1	0,01	2	0,02	4	0,01
TOPLAM	10.190	100	11.793	100	13.125	100	13.935	100	49.043	100

Maliye Bakanlığı'nın aerosol üreticilerine ÖTV'siz sıvılaştırılmış petrol gazı satışı yapılmasına ilişkin 06.03.2010 tarih ve 27513 sayılı Resmi Gazete'de yayımlanan 18 Seri No.lu Özel Tüketim Vergisi Genel Tebliği kapsamında, dağıtıcı lisansı sahiplerince 2012 yılında 49.043 ton satış yapıldığı beyan edilmiş olup, 2011 yılında 32.782 ton olarak gerçekleşen ÖTV'siz LPG satışlarında 2012 yılında %49,6 oranında bir artış yaşandığı görülmektedir.

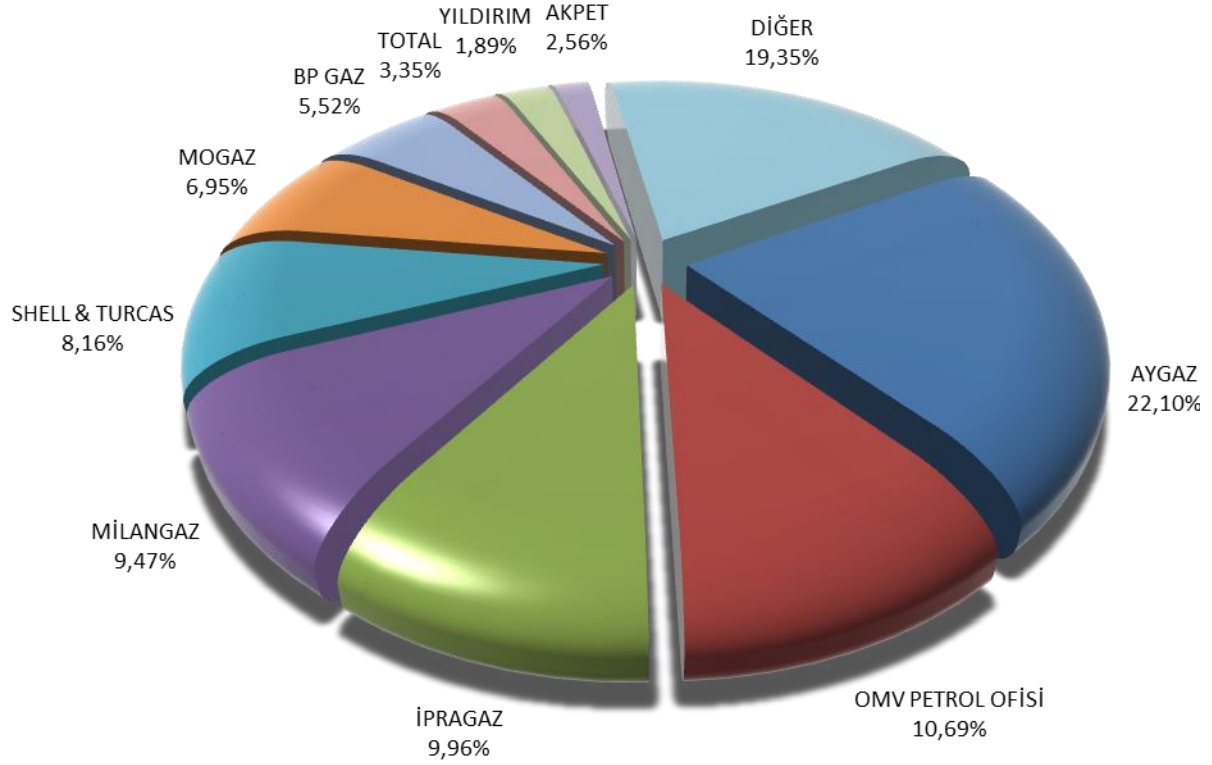
2.3.2. Dağıtıcılara Göre Satışlar

Tablo 2.3.4: Satışların dağıtıcılara ve dönemlere göre dağılımı

DAĞITICI	Ocak-Mart		Nisan-Haziran		Temmuz-Eylül		Ekim-Aralık		Toplam	
	Satış (ton)	Pay (%)	Satış (ton)	Pay (%)	Satış (ton)	Pay (%)	Satış (ton)	Pay (%)	Satış (ton)	Pay (%)
AYGAZ	185.194,58	22,76	206.339,87	22,03	234.714,68	22,57	203.395,23	22,22	829.644,36	22,10
OMV PETROL OFİSİ	84.202,38	10,35	102.511,68	10,95	115.298,82	11,09	99.243,59	10,84	401.256,46	10,69
İPRAGAZ	85.849,06	10,55	93.224,23	9,95	97.424,98	9,37	93.715,85	10,24	370.214,13	9,96
MİLANGAZ	79.014,46	9,71	90.609,16	9,68	97.804,50	9,40	87.790,85	9,59	355.218,98	9,47
SHELL & TURCAS	64.129,01	7,88	76.048,53	8,12	88.505,26	8,51	77.761,69	8,49	306.444,48	8,16
MOGAZ	53.899,30	6,63	59.432,57	6,35	64.108,21	6,16	54.976,23	6,01	232.416,28	6,95
BP GAZ	47.293,12	5,81	52.914,91	5,65	55.451,37	5,33	51.632,69	5,64	207.292,09	5,52
TOTAL	25.388,92	3,12	31.829,01	3,40	33.779,39	3,25	30.623,22	3,34	121.620,55	3,35
AKPET	21.303,26	2,62	24.713,16	2,64	27.687,11	2,66	22.603,28	2,47	96.306,81	2,56
YILDIRIM	14.142,30	1,74	17.956,01	1,92	21.723,10	2,09	17.117,01	1,87	70.938,40	1,89
AYTEMİZ	12.717,17	1,56	16.485,51	1,76	19.905,17	1,91	17.463,88	1,91	66.571,71	1,77
GÜVENAL GAZ	12.810,00	1,57	16.005,00	1,71	18.448,00	1,77	16.300,00	1,78	63.563,00	1,69
FULLGAZ	12.235,81	1,50	13.596,11	1,45	12.314,96	1,18	12.036,26	1,31	50.183,13	1,34
HABAŞ	9.858,26	1,21	11.210,23	1,20	12.732,06	1,22	10.896,19	1,19	44.696,75	1,19
YÜCEL GAZ	10.954,05	1,35	10.779,43	1,15	10.914,82	1,05	8.590,64	0,94	41.238,89	1,10
ERGAZ	7.370,15	0,91	8.387,69	0,90	8.909,58	0,86	8.244,05	0,90	32.911,48	0,88
ERAGAZ	6.485,41	0,80	7.744,14	0,83	8.568,30	0,82	7.182,75	0,78	29.980,60	0,80
ORALGAZ	5.817,41	0,72	7.920,01	0,85	8.795,99	0,85	6.741,18	0,74	29.274,59	0,78
GESAN	4.725,03	0,58	5.933,63	0,63	6.973,98	0,67	5.922,20	0,65	23.554,83	0,63
YURTGAZ	4.289,62	0,53	5.273,18	0,56	5.318,05	0,51	4.561,58	0,50	19.442,43	0,52
MARGAZ	3.773,32	0,46	4.292,32	0,46	4.787,21	0,46	4.420,59	0,48	17.273,45	0,46
ERCİYESGAZ	3.112,65	0,38	3.194,45	0,34	5.857,77	0,56	3.897,60	0,43	16.062,48	0,43
ANADOLUGAZ	3.173,32	0,39	4.256,33	0,45	4.952,94	0,48	3.259,95	0,36	15.642,54	0,42
GAZMER	2.985,53	0,37	4.088,59	0,44	4.759,97	0,46	3.376,16	0,37	15.210,26	0,41
EUROGAZ	2.692,03	0,33	3.357,01	0,36	3.831,08	0,37	4.029,53	0,44	13.909,64	0,37
KARADENİZ	2.583,22	0,32	3.347,48	0,04	4.036,55	0,39	3.587,58	0,39	13.554,81	0,36
YAMAN GAZ	2.857,21	0,35	3.282,92	0,35	3.714,46	0,36	3.666,84	0,40	13.521,41	0,36
KONGAZ	2.816,00	0,35	3.364,75	0,36	3.751,99	0,36	3.565,44	0,39	13.498,16	0,36
HÜRGAZ	2.453,25	0,30	3.704,49	0,40	4.382,08	0,42	2.910,90	0,32	13.450,73	0,36
EROL GAZ	2.326,77	0,29	2.716,29	0,29	3.219,93	0,31	3.033,26	0,33	11.296,23	0,30
KALEGAZ	2.593,01	0,32	2.695,20	0,29	3.017,97	0,29	2.401,64	0,26	10.707,81	0,29
MAVİGÖL	2.066,81	0,25	2.269,81	0,24	3.103,78	0,30	2.792,64	0,31	10.233,04	0,27
GAP GAZ	2.285,97	0,28	2.109,65	0,23	2.327,57	0,22	2.716,47	0,30	9.439,64	0,25
HİZMETGAZ	2.171,71	0,27	2.426,96	0,26	2.940,39	0,28	1.745,63	0,19	9.284,70	0,25
ANTGAZ	2.209,91	0,27	2.326,25	0,25	2.382,83	0,23	2.259,42	0,25	9.178,41	0,24
ARGAZ	1.785,01	0,22	2.333,91	0,25	2.363,88	0,23	2.157,49	0,24	8.640,29	0,47
HASGAZ	2.058,58	0,25	1.894,59	0,20	2.296,99	0,22	2.369,55	0,26	8.619,71	0,23
ŞARKGAZ	1.664,60	0,20	2.175,19	0,23	2.387,63	0,23	2.270,40	0,25	8.497,82	0,23
CLASS GAZ	1.357,57	0,17	2.030,46	0,22	2.257,65	0,22	1.707,84	0,19	7.353,50	0,20
TRABZONGAZ	1.347,97	0,17	1.704,91	0,18	2.108,07	0,20	1.685,55	0,18	6.846,50	0,18
ÇELEBİ GAZ	1.083,70	0,13	1.361,52	0,15	1.868,81	0,18	1.812,61	0,20	6.126,64	0,16
LİKİTGAZ	1.240,96	0,15	1.361,02	0,15	1.452,30	0,14	1.510,51	0,16	5.564,78	0,15
NARGAZ	1.209,07	0,15	1.434,17	0,15	1.514,24	0,15	1.340,27	0,15	5.497,73	0,15
PAMUKKALE GAZ	1.092,04	0,13	1.465,00	0,16	1.914,21	0,18	815,65	0,09	5.286,90	0,14
GÜNEŞ GAZ	1.640,64	0,20	1.166,90	0,12	958,53	0,09	1.269,03	0,14	5.035,10	0,19
YENİ ULAŞLI	845,89	0,10	1.122,24	0,12	1.373,10	0,13	1.231,28	0,13	4.572,50	0,12

AKGAZ	1.133,45	0,14	1.151,89	0,12	1.066,29	0,10	954,23	0,10	4.305,86	0,11
ŞANGAZ	479,20	0,06	938,37	0,10	931,49	0,09	1.677,21	0,18	4.026,26	0,11
GÜNEYGAZ	1.493,00	0,18	988,00	0,11	708,00	0,07	653,00	0,07	3.842,00	0,12
ALTINGAZ	752,64	0,09	913,67	0,10	944,75	0,09	754,49	0,08	3.365,56	0,09
AKÇAGAZ	719,78	0,09	882,25	0,09	944,64	0,09	780,55	0,09	3.327,22	0,09
ATA LİKİT	683,53	0,08	685,84	0,07	852,15	0,08	1.008,07	0,11	3.229,58	0,09
KOÇGAZ	452,17	0,06	839,31	0,09	909,00	0,09	945,09	0,10	3.145,55	0,08
BİRGAZ	462,61	0,06	710,89	0,08	934,66	0,09	772,76	0,08	2.880,93	0,08
ENERJİ GAZ	699,08	0,09	611,28	0,07	680,32	0,07	646,10	0,07	2.636,78	0,07
AVGAZ	587,32	0,07	629,54	0,07	659,03	0,06	574,78	0,06	2.450,67	0,08
JETGAZ	380,66	0,05	543,52	0,06	594,53	0,06	558,69	0,06	2.077,40	0,06
PEGAGAZ	356,80	0,04	488,25	0,05	464,11	0,04	716,80	0,08	2.025,96	0,05
SORGUN AS-GAZ	401,20	0,05	551,08	0,06	645,05	0,06	360,31	0,04	1.957,63	0,05
GAZPA	236,98	0,03	416,90	0,04	540,82	0,05	577,57	0,06	1.772,27	0,05
TORSAN	381,24	0,05	331,93	0,04	381,88	0,04	312,34	0,03	1.407,38	0,04
SELÇUK GAZ	226,13	0,03	370,00	0,04	442,25	0,04	292,49	0,03	1.330,87	0,04
ŞİRİNGAZ	284,57	0,03	345,46	0,04	337,60	0,03	276,33	0,03	1.243,96	0,03
GÜVENGAZ	342,00	0,04	221,00	0,02	396,00	0,04	144,00	0,02	1.103,00	0,03
YURTPET	0,00	0,00	121,01	0,01	390,47	0,04	413,24	0,05	924,73	0,02
ASGAZ	149,13	0,02	166,08	0,02	160,55	0,02	157,11	0,02	632,86	0,02
SELGAZ	132,84	0,02	136,93	0,01	99,57	0,01	16,08	0,00	385,43	0,01
KALELİ BESTGAZ	0,00	0,00	0,00	0,00	0,00	0,00	138,59	0,02	138,59	0,00
MY GAZ	0,00	0,00	0,00	0,00	0,00	0,00	124,61	0,01	124,61	0,00
NETGAZ	23,32	0,00	35,48	0,00	38,56	0,00	13,55	0,00	110,91	0,00
HİLAL	49,20	0,00	52,32	0,00	8,92	0,00	0,00	0,00	110,44	0,00
ADAGAZ	0,00	0,00	0,00	0,00	0,00	0,00	0,00	0,00	0,00	0,00
EGEPET	0,00	0,00	0,00	0,00	0,00	0,00	0,00	0,00	0,00	0,00
TURKUAZ	0,00	0,00	0,00	0,00	0,00	0,00	0,00	0,00	0,00	0,00
TOPLAM	813.533	100	936.527	100	1.040.071	100	915.500	100	3.705.631	100

Şekil 2.10: Dağıtım şirketlerinin satış payları



Şekil 2.10'da 2012 yılı satış rakamlarına göre ilk onda yer alan dağıtıcıları satış payları verilmiştir. Şekilde "Diğer" başlığı altında % 19,35 olarak verilen bölümde ise kalan dağıtıcıların toplam payı belirtilmektedir.

Dağıtıcıların 2012 satış paylarına bakıldığında; ilk on şirketin toplam satışların yaklaşık %80'ini gerçekleştirdiği görülmektedir. Bir önceki yılda satış paylarına göre ilk on sırasıyla; Aygaz, OMV Petrol Ofisi, Milangaz, Shell, İpragaz, Mogaz, BP Gaz, Total, Akpet ve Bizimgaz'dan oluşurken 2012 yılında; Aygaz, OMV Petrol Ofisi, İpragaz, Milangaz, Shell&Turcas, Mogaz, BP, Total, Akpet ve Yıldırım'dan oluşmaktadır.

Tablo 2.3.5: Satışların dağıtıcılara ve ürünlere göre dağılımı

DAĞITICI	Tüplü		Dökme		Otogaz		Toplam	
	Satış (ton)	Pay (%)	Satış (ton)	Pay (%)	Satış (ton)	Pay (%)	Satış (ton)	Pay (%)
AYGAZ	304.914,58	34,26	22.294,01	18,44	502.435,77	18,64	829.644,36	22,10
OMV PETROL OFİSİ	34,30	0,00	0,00	0,00	401.222,16	14,89	401.256,46	10,69
İPRAGAZ	215.265,49	24,19	34.488,10	28,53	120.460,54	4,47	370.214,13	9,96
MİLANGAZ	133.202,46	14,97	3.096,27	2,56	218.920,25	8,12	355.218,98	9,47
SHELL & TURCAS	807,95	0,09	283,00	0,23	305.353,53	11,33	306.444,48	8,16
MOGAZ	76.657,46	8,61	37.511,91	31,03	118.246,91	4,39	232.416,28	6,95
BP GAZ	41.709,40	4,69	0,00	0,00	165.582,69	6,14	207.292,09	5,52
TOTAL	15,90	0,00	8.931,15	7,39	112.673,50	4,18	121.620,55	3,35
AKPET	548,09	0,06	62,02	0,05	95.696,70	3,55	96.306,81	2,56
YILDIRIM	323,29	0,04	0,00	0,00	70.615,11	2,62	70.938,40	1,89
AYTEMİZ	340,32	0,04	0,00	0,00	66.231,39	2,46	66.571,71	1,77
GÜVENAL GAZ	701,00	0,08	145,00	0,12	62.717,00	2,33	63.563,00	1,69
FULLGAZ	108,49	0,01	0,00	0,00	50.074,64	1,86	50.183,13	1,34
HABAŞ	14.723,58	1,65	376,28	0,31	29.596,89	1,10	44.696,75	1,19
YÜCEL GAZ	2.423,86	0,27	1.383,17	1,14	37.431,86	1,39	41.238,89	1,10
ERGAZ	20.843,30	2,34	482,76	0,40	11.585,42	0,43	32.911,48	0,88
ERAGAZ	0,00	0,00	0,00	0,00	29.980,60	1,11	29.980,60	0,80
ORALGAZ	1.003,50	0,11	57,96	0,05	28.213,13	1,05	29.274,59	0,78
GESAN	7.061,67	0,79	453,11	0,37	16.040,05	0,60	23.554,83	0,63
YURTGAZ	752,81	0,08	190,69	0,16	18.498,93	0,69	19.442,43	0,52
MARGAZ	3.436,48	0,39	755,74	0,63	13.081,23	0,49	17.273,45	0,46
ERCİYESGAZ	3.342,78	0,38	291,87	0,24	12.427,83	0,46	16.062,48	0,43
ANADOLUGAZ	2.458,79	0,28	557,73	0,46	12.626,02	0,47	15.642,54	0,42
GAZMER	126,68	0,01	4,74	0,00	15.078,84	0,56	15.210,26	0,41
EUROGAZ	689,19	0,08	1.017,20	0,84	12.203,25	0,45	13.909,64	0,37
KARADENİZ	4.595,42	0,52	196,55	0,02	8.762,84	0,33	13.554,81	0,36
YAMAN GAZ	628,23	0,07	98,26	0,08	12.794,92	0,47	13.521,41	0,36
KONGAZ	8.457,54	0,95	143,20	0,12	4.897,42	0,18	13.498,16	0,36
HÜRGAZ	1.163,42	0,13	19,95	0,02	12.267,36	0,46	13.450,73	0,36
EROL GAZ	246,64	0,03	638,56	0,53	10.411,03	0,39	11.296,23	0,30
KALEGAZ	1.949,81	0,22	0,00	0,00	8.758,00	0,32	10.707,81	0,29
MAVİGÖL	0,24	0,00	75,79	0,06	10.157,01	0,38	10.233,04	0,27
GAP GAZ	1.161,54	0,13	118,39	0,10	8.159,71	0,30	9.439,64	0,25
HİZMETGAZ	3.679,57	0,41	127,76	0,11	5.477,37	0,20	9.284,70	0,25
ANTGAZ	2.352,20	0,26	406,38	0,34	6.419,83	0,24	9.178,41	0,24
ARGAZ	1.212,81	0,14	916,34	0,76	6.511,14	0,24	8.640,29	0,23
HASGAZ	1.232,49	0,14	712,52	0,59	6.674,70	0,25	8.619,71	0,23
ŞARKGAZ	3.299,55	0,37	146,37	0,12	5.051,90	0,19	8.497,82	0,23
CLASS GAZ	1.992,25	0,22	3,78	0,00	5.357,47	0,20	7.353,50	0,20
TRABZONGAZ	2.579,37	0,29	210,09	0,17	4.057,04	0,15	6.846,50	0,18
ÇELEBİ GAZ	77,55	0,01	345,49	0,29	5.703,60	0,21	6.126,64	0,16
LİKİTGAZ	5.562,90	0,63	1,88	0,00	0,00	0,00	5.564,78	0,15
NARGAZ	325,25	0,04	518,11	0,43	4.654,37	0,17	5.497,73	0,15
PAMUKKALE GAZ	29,34	0,00	128,24	0,11	5.129,32	0,19	5.286,90	0,14
GÜNEŞ GAZ	2.412,52	0,27	2.622,58	2,17	0,00	0,00	5.035,10	0,19
YENİ ULAŞLI	564,71	0,06	0,00	0,00	4.007,79	0,15	4.572,50	0,12

AKGAZ	680,90	0,08	140,61	0,12	3.484,35	0,13	4.305,86	0,11
ŞANGAZ	1.954,53	0,22	41,46	0,03	2.030,27	0,08	4.026,26	0,11
GÜNEYGAZ	1.339,00	0,15	365,00	0,30	2.138,00	0,08	3.842,00	0,12
ALTINGAZ	74,36	0,01	20,46	0,02	3.270,74	0,12	3.365,56	0,09
AKÇAGAZ	2.118,74	0,24	39,04	0,03	1.169,44	0,04	3.327,22	0,09
ATA LİKİT	2.374,34	0,27	0,00	0,00	855,24	0,03	3.229,58	0,09
KOÇGAZ	135,93	0,02	4,32	0,00	3.005,30	0,11	3.145,55	0,08
BİRGAZ	35,44	0,00	6,18	0,01	2.839,31	0,11	2.880,93	0,08
ENERJİ GAZ	0,00	0,00	0,00	0,00	2.636,78	0,10	2.636,78	0,07
AVGAZ	22,30	0,00	222,89	0,18	2.205,48	0,08	2.450,67	0,08
JETGAZ	0,00	0,00	0,00	0,00	2.077,40	0,08	2.077,40	0,06
PEGAGAZ	2.025,96	0,23	0,00	0,00	0,00	0,00	2.025,96	0,05
SORGUN AS-GAZ	461,05	0,05	6,06	0,01	1.490,52	0,06	1.957,63	0,05
GAZPA	0,00	0,00	60,15	0,05	1.712,12	0,06	1.772,27	0,05
TORSAN	628,85	0,07	43,68	0,04	734,85	0,03	1.407,38	0,04
SELÇUK GAZ	972,29	0,11	19,26	0,02	339,32	0,01	1.330,87	0,04
ŞİRİNGAZ	100,15	0,01	114,44	0,09	1.029,37	0,04	1.243,96	0,03
GÜVENGAZ	1.103,00	0,12	0,00	0,00	0,00	0,00	1.103,00	0,03
YURTPET	4,69	0,00	0,00	0,00	920,04	0,03	924,73	0,02
ASGAZ	463,87	0,05	0,00	0,00	168,99	0,01	632,86	0,02
SELGAZ	251,25	0,03	0,00	0,00	134,18	0,00	385,43	0,01
KALELİ BESTGAZ	0,00	0,00	0,00	0,00	138,59	0,01	138,59	0,00
MY GAZ	5,08	0,00	0,00	0,00	119,53	0,00	124,61	0,00
NETGAZ	110,91	0,01	0,00	0,00	0,00	0,00	110,91	0,00
HİLAL	0,00	0,00	0,00	0,00	110,44	0,00	110,44	0,00
ADAGAZ	0,00	0,00	0,00	0,00	0,00	0,00	0,00	0,00
EGEPET	0,00	0,00	0,00	0,00	0,00	0,00	0,00	0,00
TURKUAZ	0,00	0,00	0,00	0,00	0,00	0,00	0,00	0,00
TOPLAM	889.877	100	120.896	100	2.694.857	100	3.705.631	100

2.3.3. İllere Göre Satışlar

Tablo 2.3.6: Satışların illere ve dönemlere göre dağılımı

İL	Ocak-Mart		Nisan-Haziran		Temmuz-Eylül		Ekim-Aralık		Toplam	
	Satış (ton)	Pay (%)	Satış (ton)	Pay (%)	Satış (ton)	Pay (%)	Satış (ton)	Pay (%)	Satış (ton)	Pay (%)
ANKARA	84.159,56	10,34	97.365,15	10,40	104.181,14	10,02	96.552,72	10,55	382258,58	10,32
İSTANBUL	92.286,33	11,34	97.297,50	10,39	94.584,00	9,09	95.045,74	10,38	379213,57	10,23
İZMİR	61.903,45	7,61	63.211,92	6,75	66.596,34	6,40	61.817,06	6,75	253528,76	6,84
ANTALYA	36.963,44	4,54	39.778,47	4,25	42.510,58	4,09	37.129,58	4,06	156382,07	4,22
KONYA	27.313,81	3,36	32.874,44	3,51	38.675,24	3,72	32.695,41	3,57	131558,89	3,55
ADANA	27.363,53	3,36	28.020,01	2,99	28.950,15	2,78	29.161,24	3,19	113494,94	3,06
BURSA	22.329,04	2,74	25.768,76	2,75	28.756,63	2,76	25.636,14	2,80	102490,56	2,77
İÇEL	22.625,12	2,78	23.530,28	2,51	26.411,32	2,54	22.908,80	2,50	95475,51	2,58
MANİSA	20.552,15	2,53	21.248,99	2,27	22.478,71	2,16	21.430,93	2,34	85710,77	2,31
GAZİANTEP	19.030,05	2,34	20.554,10	2,19	21.802,17	2,10	21.728,13	2,37	83114,44	2,24
KAYSERİ	16.047,37	1,97	20.210,43	2,16	23.824,56	2,29	19.457,18	2,13	79539,54	2,15
KOCAELİ	17.842,49	2,19	19.940,60	2,13	20.961,09	2,02	18.756,16	2,05	77500,31	2,09
ŞANLIURFA	16.907,31	2,08	17.567,99	1,88	17.999,91	1,73	19.221,18	2,10	71696,39	1,93
SAKARYA	14.679,68	1,80	18.007,05	1,92	20.315,72	1,95	17.213,10	1,88	70215,54	1,89
HATAY	16.076,29	1,98	16.329,44	1,74	18.065,80	1,74	18.041,20	1,97	68512,73	1,85
MUĞLA	14.558,30	1,79	17.521,92	1,87	20.350,39	1,96	15.890,30	1,74	68320,91	1,84
BALIKESİR	14.148,68	1,74	16.429,68	1,75	19.776,98	1,90	15.590,16	1,70	65945,50	1,78
SAMSUN	13.863,52	1,70	16.073,88	1,72	18.980,28	1,82	15.645,82	1,71	64563,51	1,74
AYDIN	14.280,08	1,76	15.704,65	1,68	18.306,32	1,76	14.965,68	1,63	63256,75	1,71
DENİZLİ	13.550,26	1,67	15.053,32	1,61	17.491,87	1,68	15.283,14	1,67	61378,59	1,66
KAHRAMANMARAŞ	12.138,68	1,49	14.677,26	1,57	16.916,32	1,63	14.243,18	1,56	57975,45	1,56
AFYON	8.176,14	1,01	11.024,23	1,18	14.077,05	1,35	10.486,80	1,15	43764,21	1,18
DİYARBAKIR	9.754,76	1,20	10.353,80	1,11	10.421,08	1,00	10.089,96	1,10	40619,60	1,10
ESKİŞEHİR	8.038,56	0,99	10.404,36	1,11	11.996,18	1,15	10.103,62	1,10	40542,71	1,09
TEKİRDAĞ	7.981,11	0,98	9.496,84	1,01	10.519,99	1,01	8.571,69	0,94	36569,62	0,99
TRABZON	7.784,09	0,96	9.041,96	0,97	10.711,67	1,03	8.643,93	0,94	36181,65	0,98
ÇORUM	6.474,88	0,80	9.007,78	0,96	11.324,81	1,09	8.361,42	0,91	35168,87	0,95
KÜTAHYA	6.847,14	0,84	8.831,49	0,94	10.170,38	0,98	8.611,31	0,94	34460,32	0,93
ORDU	6.616,70	0,81	8.629,48	0,92	10.884,61	1,05	8.168,53	0,89	34299,31	0,93
ZONGULDAK	6.586,38	0,81	8.159,72	0,87	10.016,93	0,96	8.576,39	0,94	33339,40	0,90
OSMANİYE	7.256,08	0,89	7.613,26	0,81	8.310,43	0,80	8.109,53	0,89	31289,29	0,84
MALATYA	5.764,18	0,71	7.839,56	0,84	9.626,23	0,93	7.434,47	0,81	30664,42	0,83
ISPARTA	6.516,48	0,80	7.734,40	0,83	8.834,62	0,85	7.378,66	0,81	30464,15	0,82
SİVAS	4.716,27	0,58	7.753,56	0,83	10.275,90	0,99	6.959,26	0,76	29704,97	0,80
TOKAT	5.684,98	0,70	7.645,13	0,82	9.200,70	0,88	7.045,50	0,77	29576,31	0,80
ÇANAKKALE	6.154,69	0,76	7.132,75	0,76	8.360,46	0,80	6.780,56	0,74	28428,47	0,77
KIRIKKALE	4.683,79	0,58	6.908,51	0,74	8.752,50	0,84	7.639,48	0,83	27984,29	0,76
YOZGAT	4.935,03	0,61	7.258,82	0,78	9.197,15	0,88	6.423,83	0,70	27814,83	0,75
DÜZCE	5.439,11	0,67	6.977,37	0,75	7.928,21	0,76	7.030,13	0,77	27374,81	0,74
BOLU	4.902,48	0,60	6.434,91	0,69	8.398,45	0,81	6.351,65	0,69	26087,49	0,70
KASTAMONU	4.618,92	0,57	6.547,54	0,70	8.392,48	0,81	6.410,00	0,70	25968,93	0,70
ADIYAMAN	5.732,67	0,70	6.441,35	0,69	6.996,56	0,67	6.444,07	0,70	25614,67	0,69

AKSARAY	5.007,95	0,62	6.456,57	0,69	7.909,38	0,76	6.104,72	0,67	25478,61	0,69
ELAZIĞ	5.171,34	0,64	6.424,26	0,69	7.201,70	0,69	6.237,86	0,68	25035,14	0,68
ERZURUM	4.757,56	0,58	6.251,40	0,67	7.374,26	0,71	5.845,01	0,64	24228,23	0,65
GİRESUN	4.491,89	0,55	6.095,79	0,65	7.621,12	0,73	5.671,89	0,62	23880,68	0,64
UŞAK	4.807,85	0,59	5.673,87	0,61	6.622,39	0,64	5.347,71	0,58	22451,82	0,61
AMASYA	4.225,37	0,52	5.508,25	0,59	6.717,32	0,65	5.247,51	0,57	21698,45	0,59
BURDUR	4.604,18	0,57	5.435,23	0,58	6.366,78	0,61	5.204,91	0,57	21611,10	0,58
NEVŞEHİR	3.977,07	0,49	5.591,66	0,60	6.656,63	0,64	5.257,03	0,57	21482,40	0,58
VAN	3.843,89	0,47	5.563,63	0,59	5.292,69	0,51	4.771,49	0,52	19471,69	0,53
EDİRNE	4.352,20	0,53	4.751,27	0,51	5.395,26	0,52	4.509,62	0,49	19008,37	0,51
NİĞDE	3.828,26	0,47	4.719,97	0,50	5.677,01	0,55	4.530,28	0,49	18755,53	0,51
MARDİN	4.008,98	0,49	4.580,81	0,49	4.810,41	0,46	5.089,27	0,56	18489,47	0,50
KARABÜK	3.111,56	0,38	3.921,57	0,42	4.596,48	0,44	3.782,59	0,41	15412,20	0,42
KIRKLARELİ	3.687,58	0,45	4.040,11	0,43	4.054,98	0,39	3.450,77	0,38	15233,44	0,41
RİZE	2.708,75	0,33	3.878,55	0,41	4.704,89	0,45	3.438,10	0,38	14730,29	0,40
KIRŞEHİR	2.647,96	0,33	3.672,02	0,39	4.695,74	0,45	3.312,39	0,36	14328,12	0,39
KARAMAN	2.739,11	0,34	3.435,69	0,37	4.048,37	0,39	3.372,52	0,37	13595,68	0,37
BATMAN	3.253,15	0,40	3.403,16	0,36	3.357,56	0,32	3.550,90	0,39	13564,77	0,37
SİNOP	2.660,12	0,33	3.365,65	0,36	4.182,60	0,40	3.247,87	0,35	13456,22	0,36
ÇANKIRI	2.209,99	0,27	3.168,09	0,34	4.286,33	0,41	3.087,24	0,34	12751,64	0,34
BARTIN	2.398,41	0,29	3.101,96	0,33	3.760,92	0,36	3.073,32	0,34	12334,61	0,33
ERZİNCAN	2.165,63	0,27	3.129,64	0,33	3.670,88	0,35	2.804,03	0,31	11770,17	0,32
BİLEÇİK	2.089,96	0,26	2.653,15	0,28	2.990,91	0,29	2.526,90	0,28	10260,94	0,28
YALOVA	1.879,75	0,23	2.426,50	0,26	2.932,46	0,28	2.208,65	0,24	9447,35	0,25
MUŞ	1.527,21	0,19	2.337,99	0,25	2.477,72	0,24	2.096,56	0,23	8439,49	0,23
AĞRI	1.678,83	0,21	2.271,43	0,24	2.310,11	0,22	2.027,34	0,22	8287,70	0,22
BİTLİS	1.531,90	0,19	2.120,19	0,23	2.336,57	0,22	2.075,07	0,23	8063,74	0,22
BİNGÖL	1.388,34	0,17	1.856,48	0,20	2.115,10	0,20	1.852,34	0,20	7212,27	0,19
KARS	1.352,63	0,17	1.953,72	0,21	2.010,92	0,19	1.638,13	0,18	6955,40	0,19
SİİRT	1.355,47	0,17	1.493,23	0,16	1.483,92	0,14	1.541,18	0,17	5873,80	0,16
ARTVİN	1.057,93	0,13	1.502,02	0,16	1.829,00	0,18	1.369,78	0,15	5758,74	0,16
GÜMÜŞHANE	1.006,60	0,12	1.476,70	0,16	1.867,58	0,18	1.333,20	0,15	5684,06	0,15
ŞIRNAK	1.043,09	0,13	1.105,24	0,12	1.005,75	0,10	1.077,50	0,12	4231,57	0,11
KİLİS	785,52	0,10	888,07	0,09	993,07	0,10	1.102,72	0,12	3769,38	0,10
İĞDIR	739,09	0,09	948,95	0,10	902,39	0,09	841,12	0,09	3431,53	0,09
TUNCELİ	602,27	0,07	787,40	0,08	905,02	0,09	748,59	0,08	3043,28	0,08
BAYBURT	505,08	0,06	767,38	0,08	1.014,70	0,10	688,74	0,08	2975,89	0,08
ARDAHAN	510,80	0,06	793,92	0,08	904,69	0,09	656,90	0,07	2866,31	0,08
HAKKARİ	536,05	0,07	573,27	0,06	655,42	0,06	744,72	0,08	2509,46	0,07
TOPLAM	813.533	100	936.527	100	1.040.071	100	915.500	100	3.705.631	100

Tablo 2.3.7: Satışların illere ve ürüne göre dağılımı

İL	Tüplü		Dökme		Otogaz		Toplam	
	Satış (ton)	Pay (%)	Satış (ton)	Pay (%)	Satış (ton)	Pay (%)	Satış (ton)	Pay (%)
ANKARA	39.516,22	4,44	5.103,95	4,22	337.638,40	12,53	382.258,58	10,32
İSTANBUL	87.334,26	9,81	19.102,33	15,80	272.776,98	10,12	379.213,57	10,23
İZMİR	76.868,70	8,64	11.911,83	9,85	164.748,23	6,11	253.528,76	6,84
ANTALYA	43.973,15	4,94	12.091,56	10,00	100.317,36	3,72	156.382,07	4,22
KONYA	24.704,15	2,78	1.443,31	1,19	105.411,43	3,91	131.558,89	3,55
ADANA	34.101,29	3,83	4.386,81	3,63	75.006,85	2,78	113.494,94	3,06
BURSA	22.920,84	2,58	3.442,05	2,85	76.127,68	2,82	102.490,56	2,77
İÇEL	28.629,78	3,22	3.946,42	3,26	62.899,31	2,33	95.475,51	2,58
MANİSA	23.329,85	2,62	1.348,03	1,12	61.032,89	2,26	85.710,77	2,31
GAZİANTEP	23.368,45	2,63	3.106,69	2,57	56.639,30	2,10	83.114,44	2,24
KAYSERİ	14.644,10	1,65	468,77	0,39	64.426,67	2,39	79.539,54	2,15
KOCAELİ	14.740,51	1,66	9.478,95	7,84	53.280,84	1,98	77.500,31	2,09
ŞANLIURFA	9.735,47	1,09	1.758,06	1,45	60.202,86	2,23	71.696,39	1,93
SAKARYA	13.796,41	1,55	1.783,04	1,47	54.636,09	2,03	70.215,54	1,89
HATAY	21.826,02	2,45	1.881,88	1,56	44.804,83	1,66	68.512,73	1,85
MUĞLA	20.151,62	2,26	2.975,30	2,46	45.193,99	1,68	68.320,91	1,84
BALIKESİR	18.685,76	2,10	1.176,50	0,97	46.083,24	1,71	65.945,50	1,78
SAMSUN	17.191,84	1,93	1.070,51	0,89	46.301,16	1,72	64.563,51	1,74
AYDIN	18.619,84	2,09	657,00	0,54	43.979,91	1,63	63.256,75	1,71
DENİZLİ	14.553,31	1,64	812,87	0,67	46.012,40	1,71	61.378,59	1,66
KAHRAMANMARAŞ	11.762,69	1,32	925,03	0,77	45.287,73	1,68	57.975,45	1,56
AFYON	11.284,98	1,27	636,84	0,53	31.842,39	1,18	43.764,21	1,18
DİYARBAKIR	8.199,33	0,92	1.086,52	0,90	31.333,76	1,16	40.619,60	1,10
ESKİŞEHİR	7.058,14	0,79	1.578,62	1,31	31.905,95	1,18	40.542,71	1,09
TEKİRDAĞ	13.301,88	1,49	2.698,70	2,23	20.569,04	0,76	36.569,62	0,99
TRABZON	16.299,29	1,83	665,38	0,55	19.216,98	0,71	36.181,65	0,98
ÇORUM	8.380,55	0,94	135,28	0,11	26.653,04	0,99	35.168,87	0,95
KÜTAHYA	7.579,96	0,85	300,01	0,25	26.580,34	0,99	34.460,32	0,93
ORDU	12.142,38	1,36	517,34	0,43	21.639,58	0,80	34.299,31	0,93
ZONGULDAK	11.545,93	1,30	290,65	0,24	21.502,82	0,80	33.339,40	0,90
OSMANİYE	5.623,28	0,63	354,88	0,29	25.311,12	0,94	31.289,28	0,84
MALATYA	6.501,31	0,73	237,99	0,20	23.925,12	0,89	30.664,42	0,83
ISPARTA	6.912,05	0,78	172,83	0,14	23.379,28	0,87	30.464,15	0,82
SİVAS	5.963,63	0,67	235,97	0,20	23.505,37	0,87	29.704,97	0,80
TOKAT	7.821,21	0,88	182,38	0,15	21.572,72	0,80	29.576,31	0,80
ÇANAKKALE	9.182,14	1,03	534,78	0,44	18.711,55	0,69	28.428,47	0,77
KIRIKKALE	3.099,10	0,35	170,97	0,14	24.714,22	0,92	27.984,29	0,76
YOZGAT	4.534,93	0,51	293,05	0,24	22.986,84	0,85	27.814,83	0,75
DÜZCE	4.208,20	0,47	4.767,97	3,94	18.398,64	0,68	27.374,81	0,74
BOLU	4.726,00	0,53	1.348,62	1,12	20.012,87	0,74	26.087,49	0,70
KASTAMONU	6.211,78	0,70	108,76	0,09	19.648,39	0,73	25.968,93	0,70
ADİYAMAN	6.320,25	0,71	1.234,47	1,02	18.059,94	0,67	25.614,66	0,69
AKSARAY	3.960,89	0,45	603,17	0,50	20.914,54	0,78	25.478,61	0,69
ELAZIĞ	8.475,72	0,95	373,76	0,31	16.185,67	0,60	25.035,14	0,68

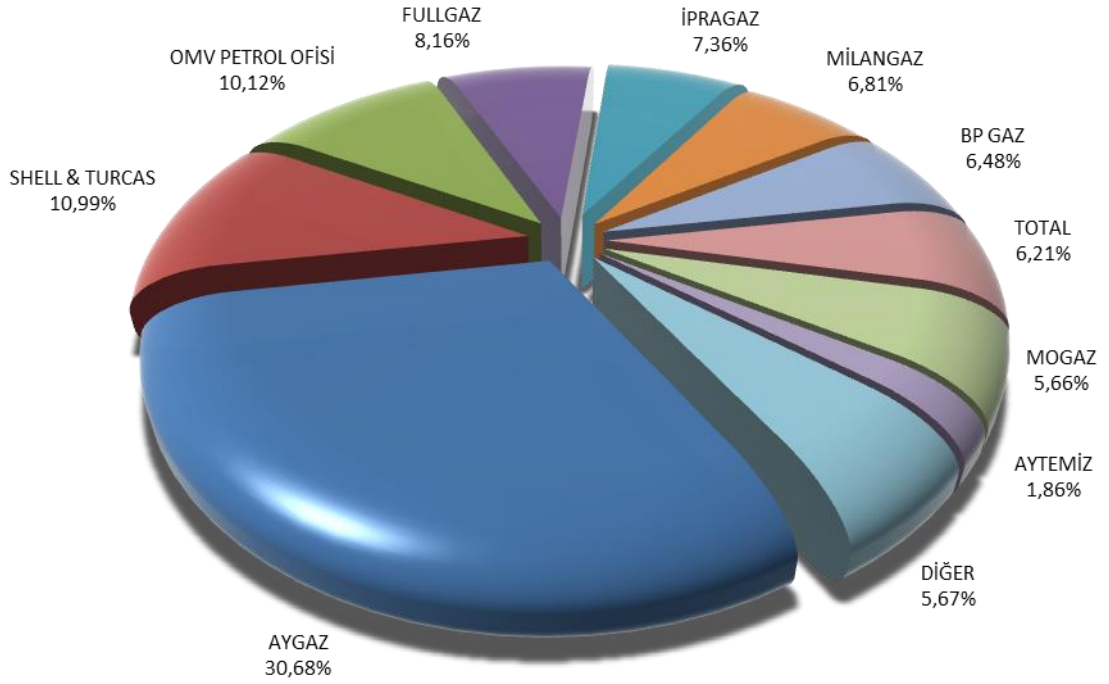
ERZURUM	5.907,04	0,66	223,09	0,18	18.098,10	0,67	24.228,23	0,65
GİRESUN	9.498,28	1,07	134,29	0,11	14.248,10	0,53	23.880,68	0,64
UŞAK	5.241,40	0,59	112,72	0,09	17.097,69	0,63	22.451,81	0,61
AMASYA	4.587,52	0,52	125,55	0,10	16.985,37	0,63	21.698,45	0,59
BURDUR	4.333,47	0,49	150,54	0,12	17.127,10	0,64	21.611,10	0,58
NEVŞEHİR	3.974,55	0,45	2.909,94	2,41	14.597,91	0,54	21.482,40	0,58
VAN	7.122,93	0,80	111,37	0,09	12.237,38	0,45	19.471,69	0,53
EDİRNE	8.036,63	0,90	438,18	0,36	10.533,56	0,39	19.008,37	0,51
NİĞDE	3.026,72	0,34	1.360,12	1,13	14.368,68	0,53	18.755,53	0,51
MARDİN	3.714,44	0,42	2.369,61	1,96	12.405,41	0,46	18.489,47	0,50
KARABÜK	3.537,14	0,40	585,87	0,48	11.289,18	0,42	15.412,20	0,42
KIRKLARELİ	5.749,87	0,65	542,67	0,45	8.940,90	0,33	15.233,44	0,41
RİZE	5.610,68	0,63	183,28	0,15	8.936,33	0,33	14.730,29	0,40
KIRŞEHİR	2.420,42	0,27	200,28	0,17	11.707,42	0,43	14.328,12	0,39
KARAMAN	2.764,26	0,31	231,01	0,19	10.600,41	0,39	13.595,68	0,37
BATMAN	3.978,78	0,45	761,52	0,63	8.824,47	0,33	13.564,77	0,37
SİNOP	4.182,62	0,47	126,31	0,10	9.147,29	0,34	13.456,22	0,36
ÇANKIRI	2.380,18	0,27	146,18	0,12	10.225,28	0,38	12.751,64	0,34
BARTIN	4.456,65	0,50	47,44	0,04	7.830,52	0,29	12.334,61	0,33
ERZİNCAN	2.950,57	0,33	216,78	0,18	8.602,83	0,32	11.770,17	0,32
BİLECİK	2.406,85	0,27	527,80	0,44	7.326,29	0,27	10.260,94	0,28
YALOVA	3.046,25	0,34	283,04	0,23	6.118,06	0,23	9.447,35	0,25
MUŞ	2.282,72	0,26	360,53	0,30	5.796,24	0,22	8.439,49	0,23
AĞRI	1.787,79	0,20	155,65	0,13	6.344,26	0,24	8.287,70	0,22
BİTLİS	2.487,13	0,28	41,38	0,03	5.535,24	0,21	8.063,74	0,22
BİNGÖL	3.180,72	0,36	64,26	0,05	3.967,29	0,15	7.212,27	0,19
KARS	2.823,29	0,32	97,38	0,08	4.034,73	0,15	6.955,40	0,19
SİİRT	2.338,79	0,26	115,26	0,10	3.419,74	0,13	5.873,80	0,16
ARTVİN	3.009,53	0,34	4,42	0,00	2.744,79	0,10	5.758,74	0,16
GÜMÜŞHANE	2.137,88	0,24	108,95	0,09	3.437,23	0,13	5.684,06	0,15
ŞIRNAK	1.988,11	0,22	233,84	0,19	2.009,62	0,07	4.231,57	0,11
KİLİS	1.468,30	0,16	50,90	0,04	2.250,18	0,08	3.769,38	0,10
İĞDIR	1.937,33	0,22	29,32	0,02	1.464,88	0,05	3.431,53	0,09
TUNCELİ	1.684,99	0,19	116,35	0,10	1.241,93	0,05	3.043,28	0,08
BAYBURT	877,43	0,10	25,50	0,02	2.072,96	0,08	2.975,89	0,08
ARDAHAN	1.442,43	0,16	57,15	0,05	1.366,73	0,05	2.866,31	0,08
HAKKARİ	1.716,45	0,19	248,14	0,21	544,88	0,02	2.509,46	0,07
TOPLAM	889.877	100	120.896	100	2.694.857	100	3.705.631	100

İstanbul

Tablo 2.3.8: İstanbul ilindeki satışların dağıtıcılara ve dönemlere göre dağılımı

DAĞITICI	Ocak-Mart		Nisan-Haziran		Temmuz-Eylül		Ekim-Aralık		Toplam	
	Satış (ton)	Pay (%)	Satış (ton)	Pay (%)	Satış (ton)	Pay (%)	Satış (ton)	Pay (%)	Satış (ton)	Pay (%)
AYGAZ	29.442,54	31,90	29.494,57	30,31	28.631,83	30,27	28.760,11	30,26	116.329,05	30,68
SHELL & TURCAS	9.336,00	10,12	10.463,06	10,75	11.082,01	11,72	10.792,66	11,36	41.673,74	10,99
OMV PETROL OFİSİ	8.879,53	9,62	10.017,19	10,30	10.176,50	10,76	9.317,13	9,80	38.390,33	10,12
FULLGAZ	8.052,36	8,73	8.374,00	8,61	7.246,54	7,66	7.286,55	7,67	30.959,46	8,16
İPRAGAZ	7.900,63	8,56	6.905,69	7,10	6.250,21	6,61	6.845,37	7,20	27.901,90	7,36
MİLANGAZ	6.923,36	7,50	6.609,72	6,79	6.051,01	6,40	6.226,46	6,55	25.810,54	6,81
BP GAZ	5.956,28	6,45	6.408,67	6,59	6.160,87	6,51	6.065,82	6,38	24.591,64	6,48
TOTAL	3.966,90	4,30	6.415,74	6,59	6.324,18	6,69	6.837,31	7,19	23.544,13	6,21
MOGAZ	4.882,24	5,29	5.423,25	5,57	5.477,28	5,79	5.680,38	5,98	21.463,13	5,66
AYTEMİZ	1.436,46	1,56	1.999,98	2,06	1.889,77	2,00	1.719,56	1,81	7.045,76	1,86
HABAŞ	1.716,97	1,86	1.500,16	1,54	1.407,28	1,49	1.528,49	1,61	6.152,89	1,62
YILDIRIM	1.014,42	1,10	1.010,84	1,04	1.233,92	1,30	1.136,20	1,20	4.395,37	1,16
AKPET	832,30	0,90	565,79	0,58	579,51	0,61	488,70	0,51	2.466,30	0,65
ENERJİ GAZ	580,02	0,63	530,47	0,55	631,56	0,67	617,73	0,65	2.359,78	0,62
ERGAZ	570,14	0,62	615,78	0,63	545,09	0,58	584,19	0,61	2.315,19	0,61
ARGAZ	268,29	0,29	356,43	0,37	385,47	0,41	523,19	0,55	1.533,36	0,40
YURTGAZ	214,85	0,23	288,66	0,30	176,12	0,19	190,10	0,20	869,73	0,23
GÜVENAL GAZ	100,00	0,11	97,00	0,10	98,00	0,10	124,00	0,13	419,00	0,11
ERAGAZ	67,99	0,07	80,49	0,08	85,00	0,09	59,65	0,06	293,13	0,08
GESAN	23,77	0,03	54,38	0,06	47,43	0,05	55,38	0,06	180,94	0,05
KARADENİZ	0,00	0,00	0,00	0,00	0,00	0,00	121,83	0,13	121,83	0,03
GÜNEYGAZ	41,00	0,04	29,00	0,03	21,00	0,02	21,00	0,02	112,00	0,03
AKÇAGAZ	25,25	0,03	24,97	0,03	23,59	0,02	25,51	0,03	99,31	0,03
GÜNEŞ GAZ	31,64	0,03	25,61	0,03	23,46	0,02	14,74	0,02	95,44	0,03
EROL GAZ	0,00	0,00	0,00	0,00	30,74	0,03	0,00	0,00	30,74	0,01
TRABZONGAZ	10,49	0,01	6,06	0,01	5,14	0,01	4,86	0,01	26,55	0,01
AKGAZ	12,37	0,01	0,00	0,00	0,00	0,00	13,51	0,01	25,88	0,01
ÇELEBİ GAZ	0,00	0,00	0,00	0,00	0,00	0,00	5,00	0,01	5,00	0,00
HİZMETGAZ	0,00	0,00	0,00	0,00	0,54	0,00	0,32	0,00	0,86	0,00
YÜCEL GAZ	0,58	0,00	0,00	0,00	0,00	0,00	0,00	0,00	0,58	0,00
TOPLAM	92.286	100	97.298	100	94.584	100	95.046	100	379.214	100

Şekil 2.11: Dağıtıcıların İstanbul ili satış payları

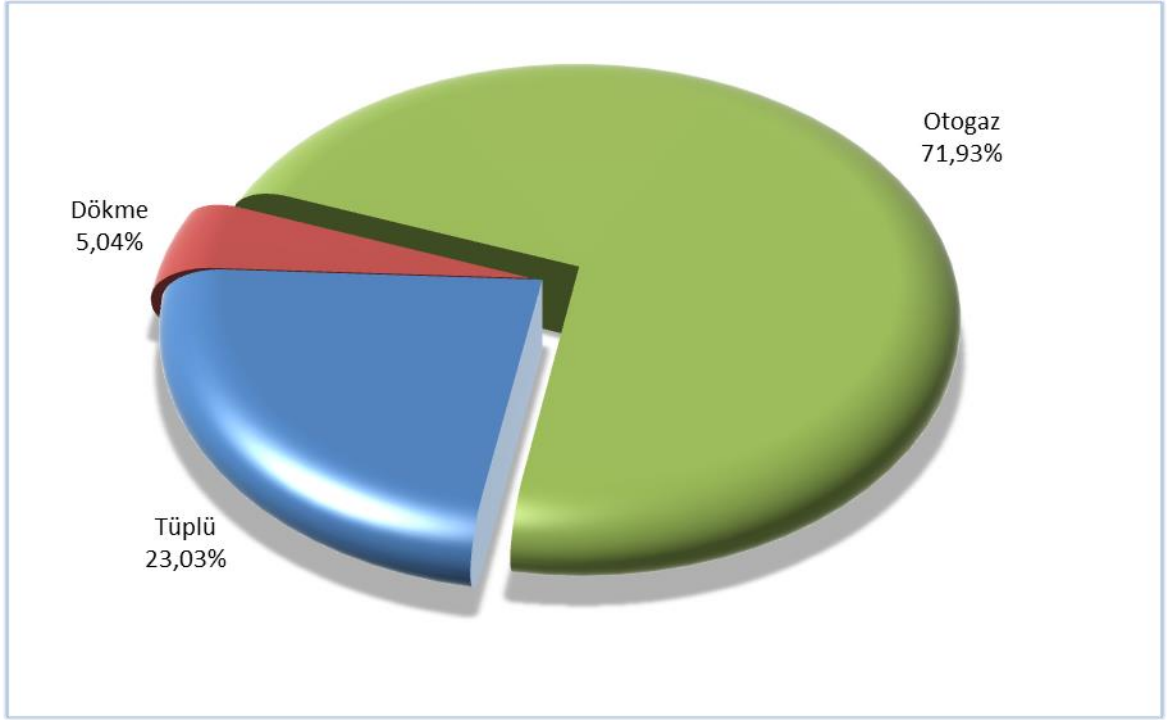


Tablo 2.3.9: İstanbul ilindeki satışların ürüne ve döneme göre dağılımı

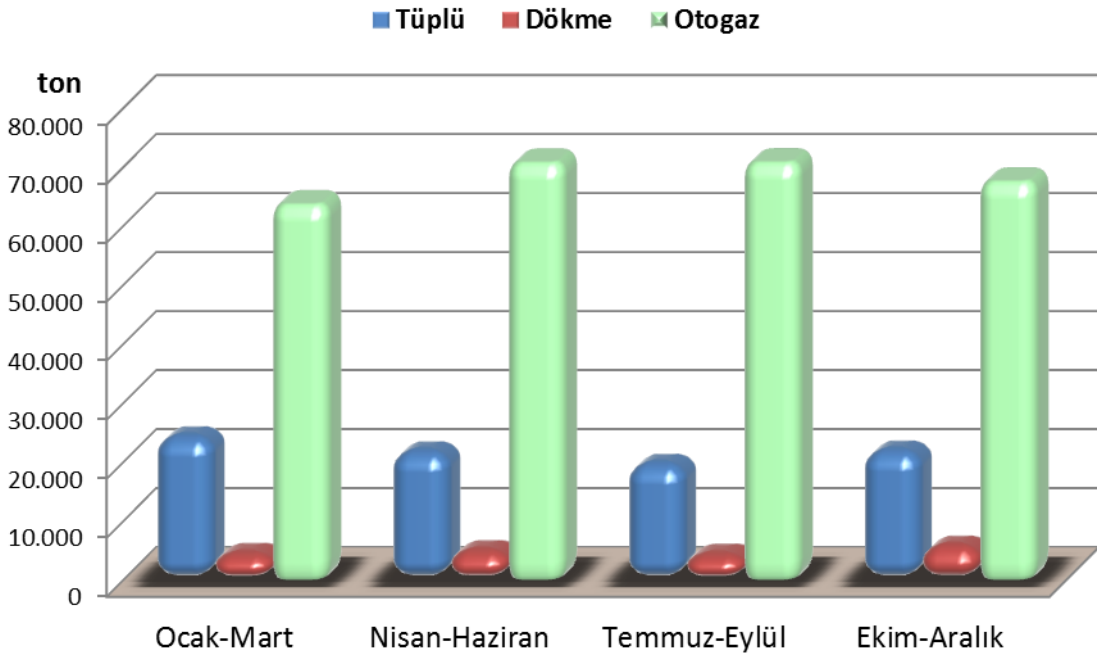
Ürün	Ocak-Mart		Nisan-Haziran		Temmuz-Eylül		Ekim-Aralık		Toplam	
	Satış (ton)	Pay (%)	Satış (ton)	Pay (%)	Satış (ton)	Pay (%)	Satış (ton)	Pay (%)	Satış (ton)	Pay (%)
Tüplü	24.239	28	21.692	25	19.578	22	21.825	25	87.334	23
Dökme	4.365	23	4.858	25	4.212	22	5.668	30	19.102	5
Otogaz	63.682	26	70.748	26	70.794	26	67.553	25	272.777	72
Toplam	92.286	24	97.298	26	94.584	25	95.046	25	379.214	100

İstanbul ili satışları bir önceki yıla göre ürün türüne göre değerlendirildiğinde; tüplü satışlarda %15,3 azalma, dökme satışlarda %6,8 artış, otogaz satışlarında %1,2 azalış ve toplamda %4,5 oranında bir düşüş gözlemlenmektedir.

Şekil 2.12: İstanbul ilindeki satışların ürüne göre dağılımı



Şekil 2.13: İstanbul ilinde ürüne ve döneme göre satışlar

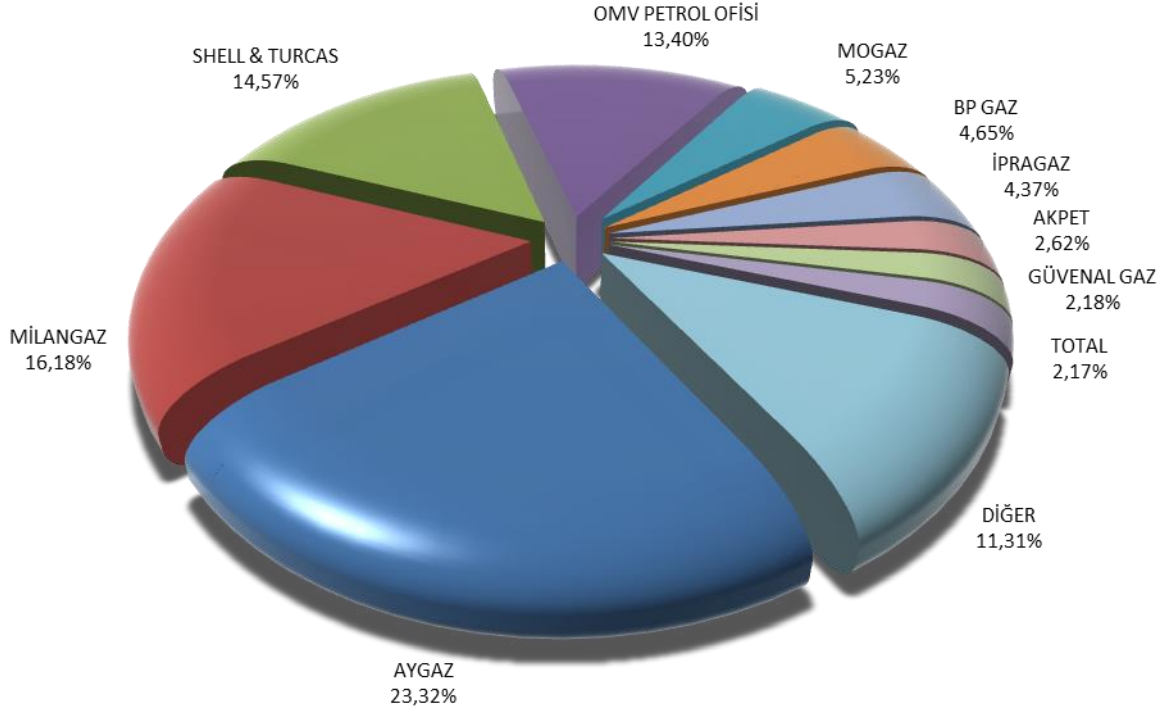


Ankara

Tablo 2.3.10: Ankara ilindeki satışların dağıtıcılara ve dönemlere göre dağılımı

DAĞITICI	Ocak-Mart		Nisan-Haziran		Temmuz-Eylül		Ekim-Aralık		Toplam	
	Satış (ton)	Pay (%)	Satış (ton)	Pay (%)	Satış (ton)	Pay (%)	Satış (ton)	Pay (%)	Satış (ton)	Pay (%)
AYGAZ	19.123,79	22,72	22.830,73	23,45	24.894,65	23,90	22.291,08	23,09	89.140,25	23,32
MİLANGAZ	15.309,89	18,19	15.782,03	16,21	15.920,55	15,28	14.828,13	15,36	61.840,60	16,18
SHELL & TURCAS	11.377,12	13,52	14.612,93	15,01	15.069,10	14,46	14.650,49	15,17	55.709,63	14,57
OMV PETROL OFİSİ	11.039,02	13,12	13.146,34	13,50	13.758,10	13,21	13.296,28	13,77	51.239,75	13,40
MOGAZ	4.993,19	5,93	5.300,97	5,44	5.312,47	5,10	4.396,80	4,55	20.003,43	5,23
BP GAZ	3.649,63	4,34	4.676,08	4,80	4.715,02	4,53	4.736,85	4,91	17.777,59	4,65
İPRGAZ	4.182,81	4,97	3.872,51	3,98	3.939,97	3,78	4.712,11	4,88	16.707,40	4,37
AKPET	1.933,53	2,30	2.547,70	2,62	2.951,59	2,83	2.601,37	2,69	10.034,19	2,62
GÜVENAL GAZ	1.657,00	1,97	1.994,00	2,05	2.277,00	2,19	2.412,00	2,50	8.340,00	2,18
TOTAL	1.844,49	2,19	2.224,22	2,28	2.273,10	2,18	1.959,37	2,03	8.301,18	2,17
KALEGAZ	2.059,05	2,45	1.401,59	1,44	1.960,27	1,88	1.684,36	1,74	7.105,25	1,86
HABAŞ	1.217,81	1,45	1.611,91	1,66	2.063,82	1,98	1.787,11	1,85	6.680,65	1,75
FULLGAZ	1.348,18	1,60	1.604,00	1,65	1.560,74	1,50	1.432,15	1,48	5.945,08	1,56
YILDIRIM	650,38	0,77	907,74	0,93	1.077,13	1,03	878,49	0,91	3.513,73	0,92
ERCİYESGAZ	20,44	0,02	62,78	0,06	1.528,43	1,47	1.408,54	1,46	3.020,19	0,79
ANADOLUGAZ	516,02	0,61	827,01	0,85	793,67	0,76	241,63	0,25	2.378,33	0,62
AYTEMİZ	401,77	0,48	522,37	0,54	729,28	0,70	634,89	0,66	2.288,31	0,60
JETGAZ	380,66	0,45	543,52	0,56	594,53	0,57	558,69	0,58	2.077,40	0,54
HÜRGAZ	286,72	0,34	617,06	0,63	664,48	0,64	259,68	0,27	1.827,94	0,48
HİZMETGAZ	221,81	0,26	652,11	0,67	377,46	0,36	453,46	0,47	1.704,84	0,45
GÜNEYGAZ	839,00	1,00	284,00	0,29	208,00	0,20	177,00	0,18	1.508,00	0,39
GÜVENGAZ	342,00	0,41	221,00	0,23	396,00	0,38	144,00	0,15	1.103,00	0,29
GAZMER	104,32	0,12	140,35	0,14	259,17	0,25	286,98	0,30	790,83	0,21
YURTGAZ	190,78	0,23	329,28	0,34	99,36	0,10	81,73	0,08	701,15	0,18
ORALGAZ	80,04	0,10	109,24	0,11	134,81	0,13	95,79	0,10	419,88	0,11
YÜCEL GAZ	110,99	0,13	85,74	0,09	85,37	0,08	52,20	0,05	334,30	0,09
GAZPA	34,42	0,04	92,68	0,10	110,84	0,11	41,88	0,04	279,82	0,07
GÜNEŞ GAZ	55,81	0,07	43,18	0,04	54,78	0,05	58,14	0,06	211,90	0,06
KARADENİZ	11,90	0,01	50,28	0,01	88,47	0,08	51,75	0,05	202,39	0,05
ÇELEBİ GAZ	20,25	0,02	75,98	0,08	89,95	0,09	0,00	0,00	186,18	0,05
GESAN	0,00	0,00	43,88	0,05	67,77	0,07	54,92	0,06	166,57	0,04
AKGAZ	57,14	0,07	29,68	0,03	27,08	0,03	33,69	0,03	147,59	0,04
ERGAZ	0,00	0,00	0,00	0,00	0,00	0,00	140,53	0,15	140,53	0,04
NARGAZ	30,44	0,04	33,96	0,03	31,06	0,03	20,13	0,02	115,59	0,03
ALTINGAZ	17,48	0,02	30,78	0,03	33,62	0,03	24,90	0,03	106,78	0,03
ERGAZ	15,34	0,02	19,25	0,02	25,12	0,02	11,46	0,01	71,16	0,02
HİLAL	33,10	0,00	32,30	0,00	0,00	0,00	0,00	0,00	65,40	0,00
MY GAZ	0,00	0,00	0,00	0,00	0,00	0,00	36,65	0,04	36,65	0,01
EROL GAZ	0,00	0,00	0,00	0,00	3,56	0,00	10,83	0,01	14,39	0,00
ARGAZ	3,25	0,00	5,95	0,01	0,00	0,00	2,65	0,00	11,85	0,00
EUROGAZ	0,00	0,00	0,00	0,00	4,86	0,00	0,00	0,00	4,86	0,00
KALELİ BESTGAZ	0,00	0,00	0,00	0,00	0,00	0,00	4,00	0,00	4,00	0,00
AKÇAGAZ	0,00	0,00	0,04	0,00	0,00	0,00	0,00	0,00	0,04	0,00
TOPLAM	84.160	100	97.365	100	104.181	100	96.553	100	382.259	100

Şekil 2.14: Dağıtıcıların Ankara ili satış payları

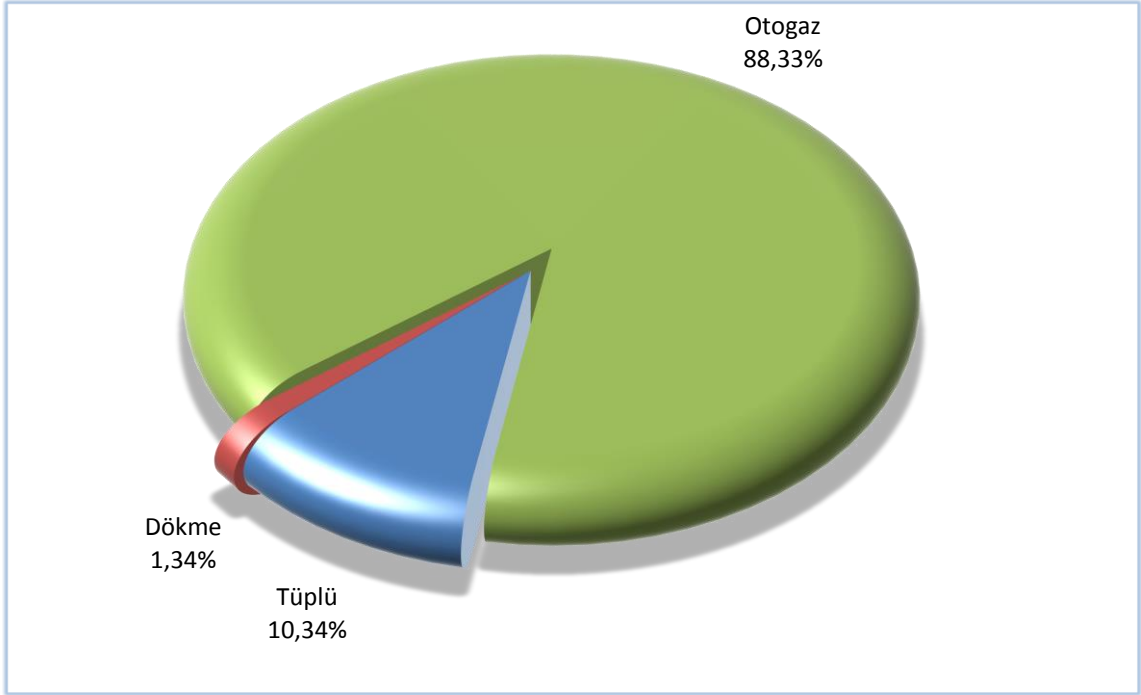


Tablo 2.3.11: Ankara ilindeki satışların ürüne ve döneme göre dağılımı

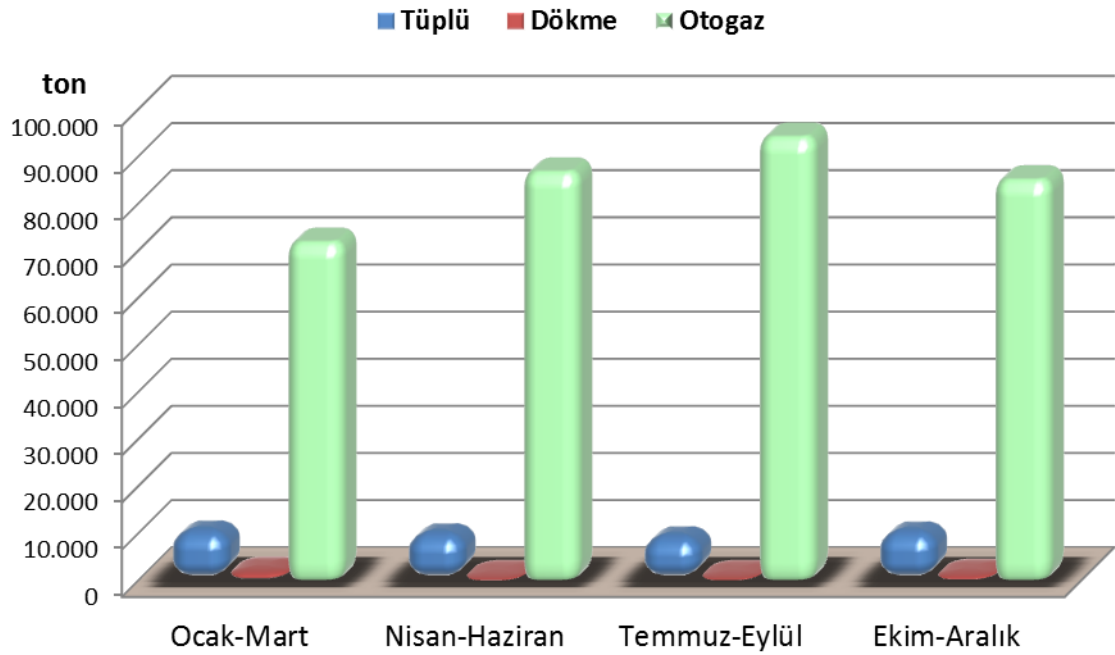
Ürün	Ocak-Mart		Nisan-Haziran		Temmuz-Eylül		Ekim-Aralık		Toplam	
	Satış (ton)	Pay (%)	Satış (ton)	Pay (%)	Satış (ton)	Pay (%)	Satış (ton)	Pay (%)	Satış (ton)	Pay (%)
Tüplü	10.384	26	9.786	25	9.160	23	10.187	26	39.516	10,34
Dökme	1.985	39	874	17	914	18	1.330	26	5.104	1,34
Otogaz	71.791	21	86.705	26	94.107	28	85.036	25	337.638	88,33
Toplam	84.160	22,02	97.365	25	104.181	27	96.553	25	382.259	100

Ankara ili LPG satışları bir önceki yıla göre ürün türüne göre değerlendirildiğinde; tüplü satışlarda %39 azalma, dökme satışlarda %7,5 azalma, otogaz satışlarında ise %0,2 lik bir artış ile toplamda % 6 oranında bir azalış görülmektedir.

Şekil 2.15: Ankara ilindeki satışların ürüne göre dağılımı



Şekil 2.16: Ankara ilinde ürüne ve döneme göre satışlar

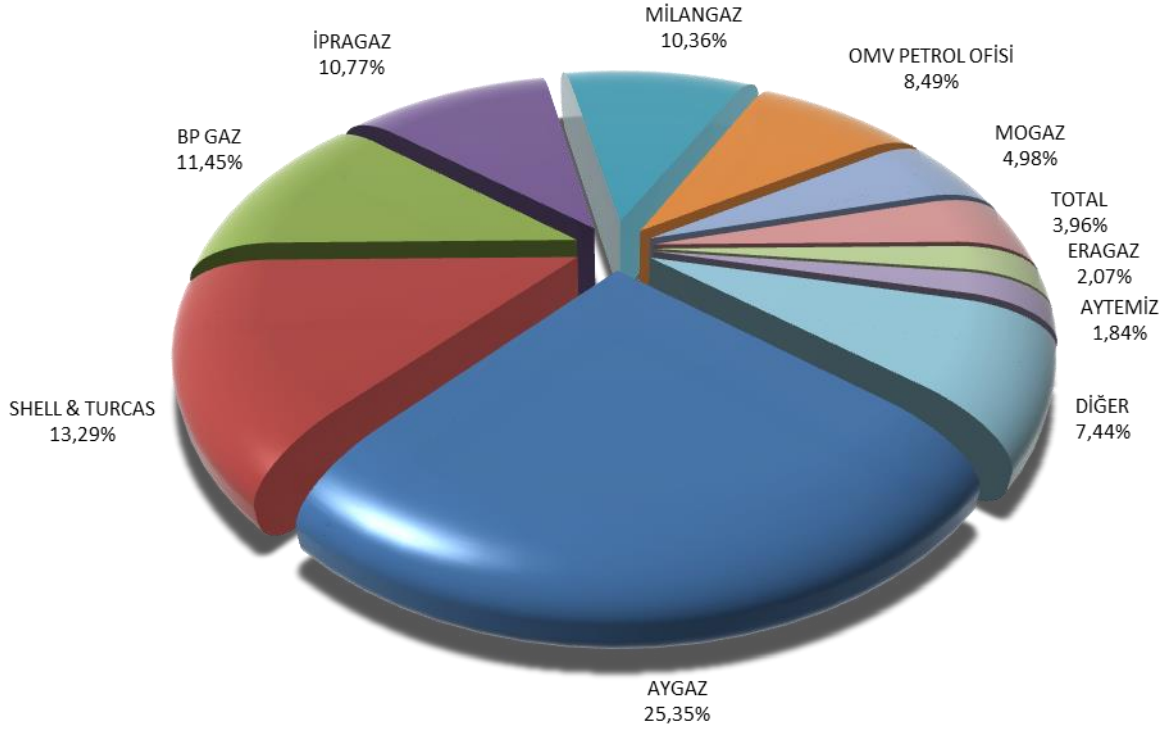


İzmir

Tablo 2.312: İzmir ilindeki satışların dağıtıcılara ve dönemlere göre dağılımı

DAĞITICI	Ocak-Mart		Nisan-Haziran		Temmuz-Eylül		Ekim-Aralık		Toplam	
	Satış (ton)	Pay (%)	Satış (ton)	Pay (%)	Satış (ton)	Pay (%)	Satış (ton)	Pay (%)	Satış (ton)	Pay (%)
AYGAZ	16.433,76	26,55	15.771,78	24,95	16.760,19	25,17	15.296,94	24,75	64.262,67	25,35
SHELL & TURCAS	7.730,86	12,49	8.401,84	13,29	9.481,76	14,24	8.086,72	13,08	33.701,19	13,29
BP GAZ	7.303,96	11,80	7.419,95	11,74	7.255,69	10,90	7.047,28	11,40	29.026,88	11,45
İPRAGAZ	7.528,32	12,16	6.625,98	10,48	6.246,97	9,38	6.910,44	11,18	27.311,70	10,77
MİLANGAZ	6.635,84	10,72	6.876,87	10,88	6.398,24	9,61	6.362,26	10,29	26.273,21	10,36
OMV PETROL OFİSİ	4.756,40	7,68	5.354,32	8,47	6.083,04	9,13	5.331,89	8,63	21.525,65	8,49
MOGAZ	2.643,93	4,27	3.095,27	4,90	3.572,73	5,36	3.312,19	5,36	12.624,13	4,98
TOTAL	2.161,66	3,49	2.597,01	4,11	3.041,78	4,57	2.230,82	3,61	10.031,27	3,96
ERAGAZ	1.352,05	2,18	1.405,82	2,22	1.312,67	1,97	1.177,99	1,91	5.248,53	2,07
AYTEMİZ	1.104,49	1,78	1.076,14	1,70	1.197,41	1,80	1.294,34	2,09	4.672,38	1,84
HABAŞ	1.021,69	1,65	1.034,90	1,64	1.188,49	1,78	1.020,28	1,65	4.265,35	1,68
AKPET	779,42	1,26	827,97	1,31	977,19	1,47	797,66	1,29	3.382,23	1,33
YILDIRIM	624,97	1,01	786,45	1,24	834,37	1,25	667,59	1,08	2.913,38	1,15
ERGAZ	716,87	1,16	643,21	1,02	641,17	0,96	630,02	1,02	2.631,25	1,04
KOÇGAZ	167,10	0,27	285,05	0,45	303,58	0,46	270,23	0,44	1.025,95	0,40
YURTGAZ	129,52	0,21	186,50	0,30	240,76	0,36	316,94	0,51	873,72	0,34
ANADOLUGAZ	219,11	0,35	176,38	0,28	203,16	0,31	209,32	0,34	807,97	0,32
HİZMETGAZ	220,49	0,36	228,66	0,36	293,34	0,44	0,00	0,00	742,49	0,29
GÜVENAL GAZ	129,00	0,21	115,00	0,18	145,00	0,22	101,00	0,16	490,00	0,19
GÜNEŞ GAZ	127,23	0,21	102,92	0,16	104,20	0,16	110,83	0,18	445,18	0,18
ARGAZ	0,00	0,00	52,18	0,08	184,07	0,28	186,94	0,30	423,19	0,17
PEGAGAZ	63,61	0,10	74,44	0,12	71,29	0,11	129,10	0,21	338,42	0,13
ORALGAZ	0,00	0,00	0,00	0,00	0,00	0,00	152,90	0,25	152,90	0,06
GÜNEYGAZ	33,00	0,05	51,00	0,08	36,00	0,05	0,00	0,00	120,00	0,05
FULLGAZ	0,12	0,00	0,11	0,00	0,14	0,00	108,12	0,17	108,49	0,04
AKÇAGAZ	20,05	0,03	20,64	0,03	21,34	0,03	10,32	0,02	72,35	0,03
KARADENİZ	0,00	0,00	0,00	0,00	0,00	0,00	53,61	0,09	53,61	0,02
YURTPET	0,00	0,00	1,57	0,00	1,75	0,00	1,36	0,00	4,69	0,00
TOPLAM	61.903	100	63.212	100	66.596	100	61.817	100	253.529	100

Şekil 2.17: Dağıtıcıların İzmir ili satış payları

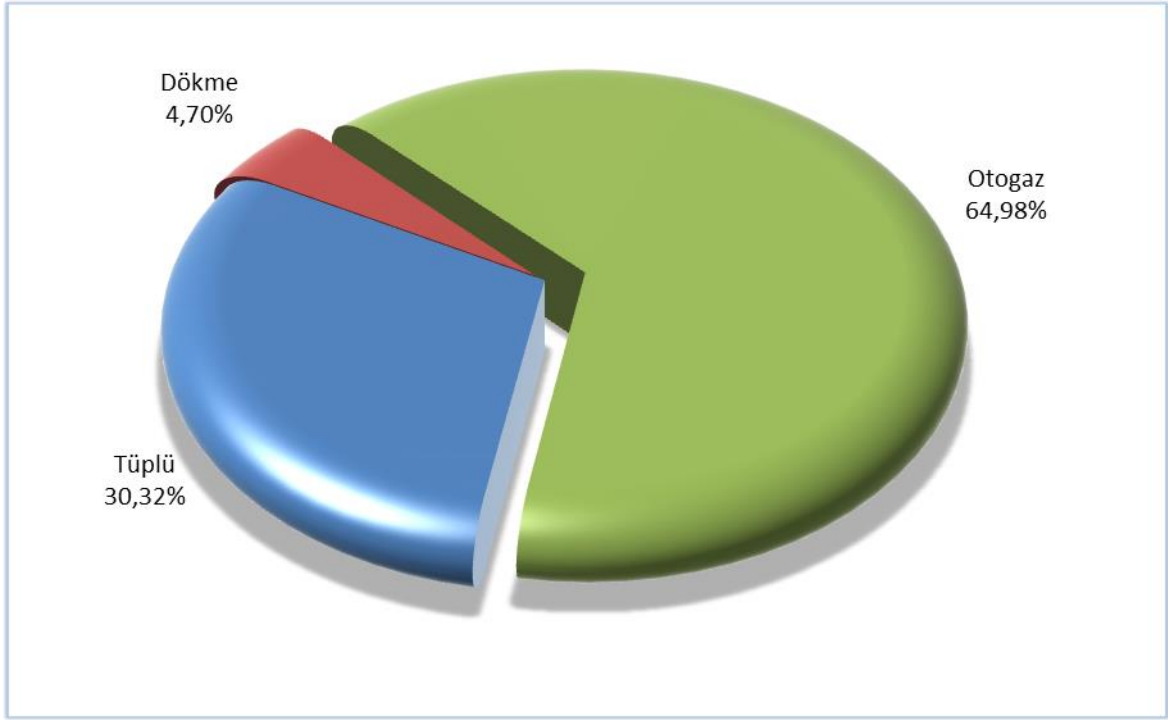


Tablo 2.3.13: İzmir ilindeki satışların ürüne ve döneme göre dağılımı

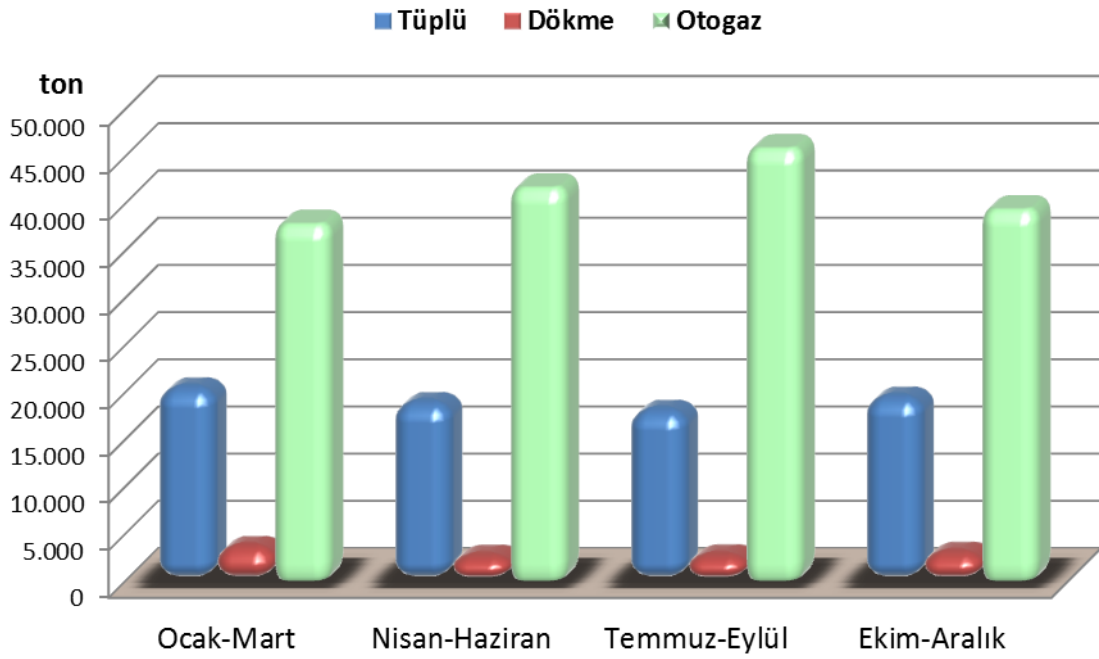
Ürün	Ocak-Mart		Nisan-Haziran		Temmuz-Eylül		Ekim-Aralık		Toplam	
	Satış (ton)	Pay (%)	Satış (ton)	Pay (%)	Satış (ton)	Pay (%)	Satış (ton)	Pay (%)	Satış (ton)	Pay (%)
Tüplü	20.445	27	18.887	25	18.068	24	19.468	25	76.869	30,32
Dökme	3.622	30	2.635	22	2.680	22	2.975	25	11.912	4,70
Otogaz	37.836	23	41.691	25	45.848	28	39.374	24	164.748	64,98
Toplam	61.903	24	63.212	25	66.596	26	61.817	24	253.529	100

İzmir ili satışları bir önceki yıla göre ürün türüne göre değerlendirildiğinde; tüplü satışlarda %10 azalma, dökme satışlarda %6,4 azalma, otogaz satışlarında ise %0,5 lik bir azalış ve toplamda %3,9 oranında bir azalış görülmektedir.

Şekil 2.18: İzmir ilindeki satışların ürüne göre dağılımı



Şekil 2.19: İzmir ilinde ürüne ve döneme göre satışlar



2.3.4. Dağıtıcıların 81 İlde Satışları

Tablo 2.3.14: Adana

DAĞITICI	Tüplü		Dökme		Otogaz		Toplam	
	Satış (ton)	Pay (%)	Satış (ton)	Pay (%)	Satış (ton)	Pay (%)	Satış (ton)	Pay (%)
AYGAZ	12.247,54	35,92	1.132,77	25,82	8.268,24	11,02	21.648,55	19,07
OMV PETROL OFİSİ	0,00	0,00	0,00	0,00	14.827,26	19,77	14.827,26	13,06
SHELL & TURCAS	120,00	0,35	34,00	0,78	13.418,50	17,89	13.572,50	11,96
MOGAZ	5.696,54	16,70	33,68	0,77	6.391,52	8,52	12.121,75	10,68
YÜCEL GAZ	1.248,83	3,66	843,20	19,22	8.189,09	10,92	10.281,12	9,06
İPRAGAZ	6.142,71	18,01	2.007,88	45,77	1.100,84	1,47	9.251,43	8,15
BP GAZ	1.718,95	5,04	0,00	0,00	5.174,93	6,90	6.893,88	6,07
MİLANGAZ	5.058,45	14,83	28,00	0,64	1.635,21	2,18	6.721,66	5,92
YILDIRIM	0,00	0,00	0,00	0,00	2.978,17	3,97	2.978,17	2,62
AKPET	0,00	0,00	0,00	0,00	2.976,76	3,97	2.976,76	2,62
MARGAZ	340,20	1,00	54,23	1,24	1.777,75	2,37	2.172,18	1,91
AYTEMİZ	0,00	0,00	0,00	0,00	1.477,76	1,97	1.477,76	1,30
TOTAL	0,00	0,00	43,58	0,99	1.371,04	1,83	1.414,62	1,25
HASGAZ	0,00	0,00	0,00	0,00	1.108,53	1,48	1.108,53	0,98
GÜVENAL GAZ	0,00	0,00	5,00	0,11	840,00	1,12	845,00	0,74
TORSAN	573,08	1,68	29,20	0,67	219,55	0,29	821,83	0,72
ERGAZ	743,54	2,18	0,00	0,00	0,00	0,00	743,54	0,66
KALEGAZ	0,00	0,00	0,00	0,00	669,28	0,89	669,28	0,59
EROL GAZ	0,00	0,00	164,88	3,76	422,46	0,56	587,34	0,52
YURTGAZ	0,00	0,00	0,00	0,00	470,90	0,63	470,90	0,41
YENİ ULAŞLI GAZ	0,00	0,00	0,00	0,00	466,52	0,62	466,52	0,41
ERAGAZ	0,00	0,00	0,00	0,00	430,25	0,57	430,25	0,38
YAMAN GAZ	190,08	0,56	0,00	0,00	170,16	0,23	360,24	0,32
HABAŞ	0,00	0,00	0,00	0,00	327,07	0,44	327,07	0,29
MAVİGÖL	0,00	0,00	0,00	0,00	245,70	0,33	245,70	0,22
GÜNEŞ GAZ	16,38	0,05	7,59	0,17	0,00	0,00	23,97	0,02
NARGAZ	0,00	0,00	0,00	0,00	17,36	0,02	17,36	0,02
GÜNEYGAZ	0,00	0,00	0,00	0,00	16,00	0,02	16,00	0,01
ORALGAZ	0,00	0,00	0,00	0,00	6,42	0,01	6,42	0,01
KARADENİZ	0,00	0,00	0,00	0,00	6,26	0,01	6,26	0,01
LİKİTGAZ	4,98	0,01	0,00	0,00	0,00	0,00	4,98	0,00
HİZMETGAZ	0,00	0,00	0,00	0,00	3,30	0,00	3,30	0,00
BİRGAZ	0,00	0,00	2,80	0,06	0,00	0,00	2,80	0,00
TOPLAM	34.101	100	4.387	100	75.007	100	113.495	100

Tablo 2.3.15: Adıyaman

DAĞITICI	Tüplü		Dökme		Otogaz		Toplam	
	Satış (ton)	Pay (%)	Satış (ton)	Pay (%)	Satış (ton)	Pay (%)	Satış (ton)	Pay (%)
YÜCEL GAZ	382,78	6,06	20,41	1,65	3.220,88	17,83	3.624,07	14,15
YAMAN GAZ	411,45	6,51	13,00	1,05	2.685,52	14,87	3.109,97	12,14
ATA LİKİT	2.369,79	37,50	0,00	0,00	641,82	3,55	3.011,61	11,76
MİLANGAZ	291,49	4,61	7,00	0,57	2.144,45	11,87	2.442,94	9,54
MOGAZ	381,28	6,03	1.093,64	88,59	407,61	2,26	1.882,53	7,35
EROL GAZ	155,12	2,45	9,00	0,73	1.335,93	7,40	1.500,05	5,86
AYGAZ	678,06	10,73	5,00	0,41	660,45	3,66	1.343,51	5,25
GÜVENAL GAZ	59,00	0,93	0,00	0,00	1.272,00	7,04	1.331,00	5,20
ERAGAZ	0,00	0,00	0,00	0,00	797,11	4,41	797,11	3,11
İPRAGAZ	384,59	6,09	14,75	1,19	377,52	2,09	776,86	3,03
MAVİGÖL	0,24	0,00	5,14	0,42	754,77	4,18	760,15	2,97
SHELL & TURCAS	0,00	0,00	0,00	0,00	750,25	4,15	750,25	2,93
OMV PETROL OFİSİ	0,00	0,00	0,00	0,00	733,02	4,06	733,02	2,86
HİZMETGAZ	564,63	8,93	0,00	0,00	71,63	0,40	636,26	2,48
GAP GAZ	85,65	1,36	0,00	0,00	500,72	2,77	586,37	2,29
ORALGAZ	0,00	0,00	0,00	0,00	441,42	2,44	441,42	1,72
GÜNEYGAZ	25,00	0,40	12,00	0,97	293,00	1,62	330,00	1,29
AKPET	0,00	0,00	0,00	0,00	271,75	1,50	271,75	1,06
HABAŞ	0,00	0,00	0,00	0,00	261,74	1,45	261,74	1,02
BP GAZ	126,54	2,00	0,00	0,00	126,89	0,70	253,43	0,99
LİKİTGAZ	249,13	3,94	0,00	0,00	0,00	0,00	249,13	0,97
YILDIRIM	0,00	0,00	0,00	0,00	226,47	1,25	226,47	0,88
NETGAZ	110,91	1,75	0,00	0,00	0,00	0,00	110,91	0,43
AYTEMİZ	0,00	0,00	0,00	0,00	70,00	0,39	70,00	0,27
ARGAZ	0,00	0,00	54,53	4,42	0,00	0,00	54,53	0,21
GÜNEŞ GAZ	29,99	0,47	0,00	0,00	0,00	0,00	29,99	0,12
KARADENİZ	0,00	0,00	0,00	0,00	14,98	0,08	14,98	0,06
ŞARKGAZ	14,60	0,23	0,00	0,00	0,00	0,00	14,60	0,06
TOPLAM	6.320	100	1.234	100	18.060	100	25.615	100

Tablo 2.3.16: Afyon

DAĞITICI	Tüplü		Dökme		Otogaz		Toplam	
	Satış (ton)	Pay (%)	Satış (ton)	Pay (%)	Satış (ton)	Pay (%)	Satış (ton)	Pay (%)
AYGAZ	4.850,45	42,98	106,03	16,65	7.580,55	23,81	12.537,03	28,65
MİLANGAZ	2.456,53	21,77	6,85	1,08	2.621,46	8,23	5.084,84	11,62
OMV PETROL OFİSİ	0,00	0,00	0,00	0,00	4.903,80	15,40	4.903,80	11,21
İPRAGAZ	1.897,97	16,82	455,40	71,51	1.449,73	4,55	3.803,10	8,69
GÜVENAL GAZ	0,00	0,00	0,00	0,00	2.589,00	8,13	2.589,00	5,92
HABAŞ	860,48	7,63	3,86	0,61	1.226,23	3,85	2.090,57	4,78
MOGAZ	656,17	5,81	57,73	9,06	1.204,85	3,78	1.918,75	4,38
YURTGAZ	0,00	0,00	0,00	0,00	1.916,99	6,02	1.916,99	4,38
SHELL & TURCAS	0,00	0,00	0,00	0,00	1.819,18	5,71	1.819,18	4,16
AKPET	0,00	0,00	0,00	0,00	1.535,45	4,82	1.535,45	3,51
TOTAL	0,00	0,00	0,00	0,00	1.400,97	4,40	1.400,97	3,20
YILDIRIM	0,00	0,00	0,00	0,00	983,56	3,09	983,56	2,25
ORALGAZ	0,00	0,00	0,00	0,00	817,59	2,57	817,59	1,87
BP GAZ	127,67	1,13	0,00	0,00	401,57	1,26	529,24	1,21
EUROGAZ	0,00	0,00	0,00	0,00	330,56	1,04	330,56	0,76
AYTEMİZ	0,00	0,00	0,00	0,00	320,64	1,01	320,64	0,73
ERGAZ	288,13	2,55	0,00	0,00	10,96	0,03	299,09	0,68
YÜCEL GAZ	0,00	0,00	0,00	0,00	204,46	0,64	204,46	0,47
ANADOLUGAZ	0,00	0,00	0,00	0,00	177,53	0,56	177,53	0,41
HİZMETGAZ	0,00	0,00	0,00	0,00	124,98	0,39	124,98	0,29
GAZMER	0,00	0,00	0,00	0,00	118,75	0,37	118,75	0,27
GÜNEŞ GAZ	72,72	0,64	4,60	0,72	0,00	0,00	77,32	0,18
KONGAZ	74,86	0,66	0,00	0,00	0,00	0,00	74,86	0,17
ERCİYESGAZ	0,00	0,00	2,38	0,37	45,89	0,14	48,27	0,11
ANTGAZ	0,00	0,00	0,00	0,00	45,36	0,14	45,36	0,10
GAZPA	0,00	0,00	0,00	0,00	12,33	0,04	12,33	0,03
TOPLAM	11.285	100	637	100	31.842	100	43.764	100

Tablo 2.3.17: Ağrı

DAĞITICI	Tüplü		Dökme		Otogaz		Toplam	
	Satış (ton)	Pay (%)	Satış (ton)	Pay (%)	Satış (ton)	Pay (%)	Satış (ton)	Pay (%)
ORALGAZ	0,00	0,00	0,00	0,00	1.399,20	22,05	1.399,20	16,88
İPRAGAZ	746,61	41,76	36,66	23,55	257,49	4,06	1.040,76	12,56
AYGAZ	472,18	26,41	11,93	7,67	394,18	6,21	878,29	10,60
MOGAZ	55,45	3,10	42,04	27,01	617,82	9,74	715,31	8,63
MİLANGAZ	367,44	20,55	0,00	0,00	270,83	4,27	638,27	7,70
EROL GAZ	0,00	0,00	0,00	0,00	567,99	8,95	567,99	6,85
YAMAN GAZ	0,00	0,00	0,00	0,00	565,33	8,91	565,33	6,82
HÜRGAZ	0,00	0,00	0,00	0,00	468,64	7,39	468,64	5,65
GÜVENAL GAZ	0,00	0,00	0,00	0,00	427,00	6,73	427,00	5,15
YÜCEL GAZ	0,00	0,00	0,00	0,00	292,04	4,60	292,04	3,52
AKPET	0,00	0,00	0,00	0,00	255,01	4,02	255,01	3,08
ERGAZ	117,13	6,55	0,00	0,00	105,19	1,66	222,32	2,68
OMV PETROL OFİSİ	0,00	0,00	0,00	0,00	189,14	2,98	189,14	2,28
ÇELEBİ GAZ	0,00	0,00	0,00	0,00	130,39	2,06	130,39	1,57
ARGAZ	0,00	0,00	65,02	41,77	47,10	0,74	112,12	1,35
YILDIRIM	0,00	0,00	0,00	0,00	101,48	1,60	101,48	1,22
MAVİGÖL	0,00	0,00	0,00	0,00	87,47	1,38	87,47	1,06
AYTEMİZ	0,00	0,00	0,00	0,00	79,20	1,25	79,20	0,96
NARGAZ	0,00	0,00	0,00	0,00	66,34	1,05	66,34	0,80
GÜNEŞ GAZ	28,98	1,62	0,00	0,00	0,00	0,00	28,98	0,35
HABAŞ	0,00	0,00	0,00	0,00	22,42	0,35	22,42	0,27
TOPLAM	1.788	100	156	100	6.344	100	8.288	100

Tablo 2.3.18: Aksaray

DAĞITICI	Tüplü		Dökme		Otogaz		Toplam	
	Satış (ton)	Pay (%)	Satış (ton)	Pay (%)	Satış (ton)	Pay (%)	Satış (ton)	Pay (%)
MİLANGAZ	233,72	5,90	0,00	0,00	2.379,77	11,38	2.613,49	10,26
BP GAZ	494,38	12,48	0,00	0,00	2.069,63	9,90	2.564,02	10,06
GAZMER	0,00	0,00	0,00	0,00	2.144,20	10,25	2.144,20	8,42
AYGAZ	1.383,64	34,93	7,76	1,29	744,36	3,56	2.135,76	8,38
YÜCEL GAZ	0,00	0,00	0,00	0,00	1.866,18	8,92	1.866,18	7,32
ANADOLUGAZ	164,88	4,16	180,34	29,90	1.304,92	6,24	1.650,14	6,48
OMV PETROL OFİSİ	18,06	0,46	0,00	0,00	1.436,28	6,87	1.454,34	5,71
GÜVENAL GAZ	0,00	0,00	0,00	0,00	1.444,00	6,90	1.444,00	5,67
MOGAZ	632,64	15,97	0,00	0,00	714,09	3,41	1.346,72	5,29
SHELL & TURCAS	0,00	0,00	0,00	0,00	1.318,02	6,30	1.318,02	5,17
İPRAGAZ	431,21	10,89	355,49	58,94	484,75	2,32	1.271,46	4,99
ORALGAZ	0,00	0,00	0,00	0,00	1.138,83	5,45	1.138,83	4,47
ERCİYESGAZ	0,00	0,00	0,00	0,00	1.005,21	4,81	1.005,21	3,95
ALTINGAZ	0,00	0,00	0,00	0,00	671,94	3,21	671,94	2,64
YURTGAZ	26,10	0,66	0,00	0,00	485,16	2,32	511,26	2,01
YAMAN GAZ	0,00	0,00	0,00	0,00	375,76	1,80	375,76	1,47
TOTAL	0,00	0,00	0,00	0,00	310,47	1,48	310,47	1,22
ERGAZ	294,96	7,45	0,00	0,00	0,00	0,00	294,96	1,16
LİKİTGAZ	281,30	7,10	0,00	0,00	0,00	0,00	281,30	1,10
YILDIRIM	0,00	0,00	0,00	0,00	245,11	1,17	245,11	0,96
KONGAZ	0,00	0,00	0,00	0,00	189,97	0,91	189,97	0,75
AYTEMİZ	0,00	0,00	0,00	0,00	142,52	0,68	142,52	0,56
AKGAZ	0,00	0,00	59,58	9,88	79,12	0,38	138,70	0,54
MAVİGÖL	0,00	0,00	0,00	0,00	99,40	0,48	99,40	0,39
NARGAZ	0,00	0,00	0,00	0,00	82,98	0,40	82,98	0,33
HABAŞ	0,00	0,00	0,00	0,00	76,82	0,37	76,82	0,30
ERAGAZ	0,00	0,00	0,00	0,00	45,72	0,22	45,72	0,18
ENERJİ GAZ	0,00	0,00	0,00	0,00	31,40	0,15	31,40	0,12
ÇELEBİ GAZ	0,00	0,00	0,00	0,00	15,74	0,08	15,74	0,06
EUROGAZ	0,00	0,00	0,00	0,00	12,20	0,06	12,20	0,05
TOPLAM	3.961	100	603	100	20.915	100	25.479	100

Tablo 2.3.19: Amasya

DAĞITICI	Tüplü		Dökme		Otogaz		Toplam	
	Satış (ton)	Pay (%)	Satış (ton)	Pay (%)	Satış (ton)	Pay (%)	Satış (ton)	Pay (%)
İPRAGAZ	1.507,61	32,86	39,13	31,16	1.562,23	9,20	3.108,97	14,33
AYGAZ	1.128,51	24,60	36,29	28,91	1.383,44	8,14	2.548,23	11,74
MİLANGAZ	680,03	14,82	13,02	10,37	1.384,83	8,15	2.077,88	9,58
OMV PETROL OFİSİ	0,00	0,00	0,00	0,00	2.004,52	11,80	2.004,52	9,24
SHELL & TURCAS	0,00	0,00	0,00	0,00	1.302,07	7,67	1.302,07	6,00
KARADENİZ	163,33	3,56	5,34	4,25	1.061,92	6,25	1.230,59	5,67
CLASS GAZ	72,90	1,59	0,00	0,00	1.129,79	6,65	1.202,69	5,54
GESAN	197,81	4,31	6,18	4,92	982,83	5,79	1.186,82	5,47
GÜVENAL GAZ	34,00	0,74	0,00	0,00	854,00	5,03	888,00	4,09
MOGAZ	248,88	5,43	0,00	0,00	571,47	3,36	820,35	3,78
TRABZONGAZ	0,00	0,00	0,00	0,00	749,24	4,41	749,24	3,45
AKGAZ	44,73	0,98	6,82	5,43	650,76	3,83	702,31	3,24
AKPET	0,00	0,00	0,00	0,00	669,29	3,94	669,29	3,08
ERAGAZ	0,00	0,00	0,00	0,00	529,45	3,12	529,45	2,44
YILDIRIM	0,00	0,00	0,00	0,00	473,41	2,79	473,41	2,18
HİZMETGAZ	7,46	0,16	8,71	6,94	413,60	2,44	429,77	1,98
BP GAZ	0,00	0,00	0,00	0,00	285,41	1,68	285,41	1,32
TOTAL	0,00	0,00	0,00	0,00	252,86	1,49	252,86	1,17
ERÇİYESGAZ	0,00	0,00	0,00	0,00	230,60	1,36	230,60	1,06
AKÇAGAZ	207,16	4,52	0,00	0,00	0,00	0,00	207,16	0,95
HABAŞ	197,27	4,30	0,00	0,00	2,38	0,01	199,65	0,92
AYTEMİZ	0,00	0,00	0,00	0,00	195,39	1,15	195,39	0,90
ORALGAZ	0,00	0,00	0,00	0,00	160,42	0,94	160,42	0,74
HÜRGAZ	12,98	0,28	0,00	0,00	129,47	0,76	142,45	0,66
GÜNEŞ GAZ	30,01	0,65	10,06	8,01	0,00	0,00	40,07	0,18
SELÇUK GAZ	32,91	0,72	0,00	0,00	0,00	0,00	32,91	0,15
ERGAZ	16,70	0,36	0,00	0,00	0,00	0,00	16,70	0,08
GÜNEYGAZ	0,00	0,00	0,00	0,00	6,00	0,04	6,00	0,03
LİKİTGAZ	4,53	0,10	0,00	0,00	0,00	0,00	4,53	0,02
ALTINGAZ	0,72	0,02	0,00	0,00	0,00	0,00	0,72	0,00
TOPLAM	4.588	100	126	100	16.985	100	21.698	100

Tablo 2.3.20: Ankara

DAĞITICI	Tüplü		Dökme		Otogaz		Toplam	
	Satış (ton)	Pay (%)	Satış (ton)	Pay (%)	Satış (ton)	Pay (%)	Satış (ton)	Pay (%)
AYGAZ	9.000,24	22,78	1.432,90	28,07	78.707,11	23,31	89.140,25	23,32
MİLANGAZ	4.261,44	10,78	135,17	2,65	57.443,99	17,01	61.840,60	16,18
SHELL & TURCAS	0,00	0,00	1,00	0,02	55.708,63	16,50	55.709,63	14,57
OMV PETROL OFİSİ	0,00	0,00	0,00	0,00	51.239,75	15,18	51.239,75	13,40
MOGAZ	8.837,83	22,37	1.140,12	22,34	10.025,48	2,97	20.003,43	5,23
BP GAZ	1.552,99	3,93	0,00	0,00	16.224,60	4,81	17.777,59	4,65
İPRAGAZ	8.850,30	22,40	2.014,28	39,47	5.842,82	1,73	16.707,40	4,37
AKPET	0,00	0,00	3,90	0,08	10.030,29	2,97	10.034,19	2,62
GÜVENAL GAZ	0,00	0,00	4,00	0,08	8.336,00	2,47	8.340,00	2,18
TOTAL	0,00	0,00	19,41	0,38	8.281,77	2,45	8.301,18	2,17
KALEGAZ	1.916,24	4,85	0,00	0,00	5.189,01	1,54	7.105,25	1,86
HABAŞ	343,79	0,87	25,29	0,50	6.311,57	1,87	6.680,65	1,75
FULLGAZ	0,00	0,00	0,00	0,00	5.945,08	1,76	5.945,08	1,56
YILDIRIM	0,00	0,00	0,00	0,00	3.513,73	1,04	3.513,73	0,92
ERCİYESGAZ	581,33	1,47	59,26	1,16	2.379,60	0,70	3.020,19	0,79
ANADOLUGAZ	113,92	0,29	47,68	0,93	2.216,73	0,66	2.378,33	0,62
AYTEMİZ	0,00	0,00	0,00	0,00	2.288,31	0,68	2.288,31	0,60
JETGAZ	0,00	0,00	0,00	0,00	2.077,40	0,62	2.077,40	0,54
HÜRGAZ	0,00	0,00	7,80	0,15	1.820,14	0,54	1.827,94	0,48
HİZMETGAZ	1.599,27	4,05	0,00	0,00	105,57	0,03	1.704,84	0,45
GÜNEYGAZ	629,00	1,59	0,00	0,00	879,00	0,26	1.508,00	0,39
GÜVENGAZ	1.103,00	2,79	0,00	0,00	0,00	0,00	1.103,00	0,29
GAZMER	0,00	0,00	0,00	0,00	790,83	0,23	790,83	0,21
YURTTGAZ	593,58	1,50	0,00	0,00	107,57	0,03	701,15	0,18
ORALGAZ	0,00	0,00	1,66	0,03	418,22	0,12	419,88	0,11
YÜCEL GAZ	1,80	0,00	12,72	0,25	319,78	0,09	334,30	0,09
GAZPA	0,00	0,00	29,50	0,58	250,32	0,07	279,82	0,07
GÜNEŞ GAZ	55,14	0,14	156,76	3,07	0,00	0,00	211,90	0,06
KARADENİZ	0,09	0,00	0,00	0,00	202,30	0,06	202,39	0,05
ÇELEBİ GAZ	0,00	0,00	0,00	0,00	186,18	0,06	186,18	0,05
GESAN	0,00	0,00	0,00	0,00	166,57	0,05	166,57	0,04
AKGAZ	0,00	0,00	0,66	0,01	146,93	0,04	147,59	0,04
ERAGAZ	0,00	0,00	0,00	0,00	140,53	0,04	140,53	0,04
NARGAZ	0,00	0,00	0,00	0,00	115,59	0,03	115,59	0,03
ALTINGAZ	0,00	0,00	0,00	0,00	106,78	0,03	106,78	0,03
ERGAZ	71,16	0,18	0,00	0,00	0,00	0,00	71,16	0,02
MY GAZ	5,08	0,01	0,00	0,00	31,57	0,01	36,65	0,01
EROL GAZ	0,00	0,00	0,00	0,00	14,39	0,00	14,39	0,00
ARGAZ	0,00	0,00	11,85	0,23	0,00	0,00	11,85	0,00
EUROGAZ	0,00	0,00	0,00	0,00	4,86	0,00	4,86	0,00
KALELİ BESTGAZ	0,00	0,00	0,00	0,00	4,00	0,00	4,00	0,00
AKÇAGAZ	0,04	0,00	0,00	0,00	0,00	0,00	0,04	0,00
TOPLAM	39.516	100	5.104	100	337.638	100	382.259	100

Tablo 2.3.21: Antalya

DAĞITICI	Tüplü		Dökme		Otogaz		Toplam	
	Satış (ton)	Pay (%)	Satış (ton)	Pay (%)	Satış (ton)	Pay (%)	Satış (ton)	Pay (%)
AYGAZ	14.672,65	33,37	3.552,51	29,38	19.644,88	19,58	37.870,04	24,22
OMV PETROL OFİSİ	0,00	0,00	0,00	0,00	23.206,88	23,13	23.206,88	14,84
İPRGAZ	10.545,14	23,98	4.399,10	36,38	3.531,89	3,52	18.476,13	11,81
SHELL & TURCAS	62,00	0,14	23,00	0,19	11.730,09	11,69	11.815,09	7,56
MOGAZ	4.254,93	9,68	2.417,00	19,99	4.365,40	4,35	11.037,33	7,06
MİLANGAZ	6.593,72	14,99	163,48	1,35	3.747,99	3,74	10.505,19	6,72
BP GAZ	1.622,25	3,69	0,00	0,00	6.304,13	6,28	7.926,38	5,07
ANTGAZ	2.094,23	4,76	376,42	3,11	4.437,33	4,42	6.907,98	4,42
TOTAL	0,00	0,00	329,52	2,73	6.201,92	6,18	6.531,44	4,18
AKPET	0,00	0,00	7,70	0,06	4.724,67	4,71	4.732,37	3,03
GÜVENAL GAZ	0,00	0,00	122,00	1,01	2.770,00	2,76	2.892,00	1,85
YURTGAZ	0,00	0,00	53,08	0,44	2.699,76	2,69	2.752,84	1,76
KONGAZ	1.769,38	4,02	0,00	0,00	137,26	0,14	1.906,64	1,22
FULLGAZ	0,00	0,00	0,00	0,00	1.840,10	1,83	1.840,10	1,18
YILDIRIM	0,00	0,00	0,00	0,00	1.633,45	1,63	1.633,45	1,04
ERGAZ	0,00	0,00	0,00	0,00	1.623,37	1,62	1.623,37	1,04
GESAN	0,00	0,00	0,00	0,00	1.321,27	1,32	1.321,27	0,84
ERCİYESGAZ	1.030,20	2,34	165,55	1,37	44,39	0,04	1.240,14	0,79
ERGAZ	872,95	1,99	0,00	0,00	0,00	0,00	872,95	0,56
HABAŞ	348,10	0,79	0,00	0,00	60,34	0,06	408,44	0,26
ANADOLUGAZ	63,91	0,15	299,38	2,48	24,32	0,02	387,61	0,25
ORALGAZ	0,00	0,00	0,00	0,00	139,94	0,14	139,94	0,09
HİZMETGAZ	0,00	0,00	119,05	0,98	0,00	0,00	119,05	0,08
GÜNEŞ GAZ	43,69	0,10	63,78	0,53	0,00	0,00	107,47	0,07
GÜNEYGAZ	0,00	0,00	0,00	0,00	56,00	0,06	56,00	0,04
YURTPET	0,00	0,00	0,00	0,00	47,01	0,05	47,01	0,03
AKÇAGAZ	0,00	0,00	0,00	0,00	24,97	0,02	24,97	0,02
TOPLAM	43.973	100	12.092	100	100.317	100	156.382	100

Tablo 2.3.22: Ardahan

DAĞITICI	Tüplü		Dökme		Otogaz		Toplam	
	Satış (ton)	Pay (%)	Satış (ton)	Pay (%)	Satış (ton)	Pay (%)	Satış (ton)	Pay (%)
AYGAZ	637,23	44,18	2,62	4,58	46,27	3,39	686,11	23,94
İPRAGAZ	402,88	27,93	1,25	2,19	181,74	13,30	585,87	20,44
MOGAZ	28,24	1,96	53,28	93,23	362,80	26,55	444,32	15,50
OMV PETROL OFİSİ	0,00	0,00	0,00	0,00	385,33	28,19	385,33	13,44
ERGAZ	151,49	10,50	0,00	0,00	79,96	5,85	231,45	8,07
MİLANGAZ	173,10	12,00	0,00	0,00	0,00	0,00	173,10	6,04
GÜVENAL GAZ	0,00	0,00	0,00	0,00	105,00	7,68	105,00	3,66
AYTEMİZ	0,00	0,00	0,00	0,00	81,12	5,94	81,12	2,83
SHELL & TURCAS	0,00	0,00	0,00	0,00	73,41	5,37	73,41	2,56
GÜNEŞ GAZ	49,50	3,43	0,00	0,00	0,00	0,00	49,50	1,73
ÇELEBİ GAZ	0,00	0,00	0,00	0,00	27,75	2,03	27,75	0,97
YÜCEL GAZ	0,00	0,00	0,00	0,00	20,25	1,48	20,25	0,71
YILDIRIM	0,00	0,00	0,00	0,00	3,10	0,23	3,10	0,11
TOPLAM	1.442	100	57	100	1.367	100	2.866	100

Tablo 2.3.23: Artvin

DAĞITICI	Tüplü		Dökme		Otogaz		Toplam	
	Satış (ton)	Pay (%)	Satış (ton)	Pay (%)	Satış (ton)	Pay (%)	Satış (ton)	Pay (%)
OMV PETROL OFİSİ	0,00	0,00	0,00	0,00	1.412,12	51,45	1.412,12	24,52
AYGAZ	1.228,37	40,82	2,04	46,11	0,00	0,00	1.230,40	21,37
İPRAGAZ	1.000,63	33,25	0,00	0,00	26,82	0,98	1.027,45	17,84
MOGAZ	207,10	6,88	0,00	0,00	368,25	13,42	575,35	9,99
MİLANGAZ	400,05	13,29	0,00	0,00	0,00	0,00	400,05	6,95
TRABZONGAZ	56,57	1,88	2,38	53,89	229,22	8,35	288,17	5,00
SHELL & TURCAS	0,00	0,00	0,00	0,00	277,78	10,12	277,78	4,82
AKPET	0,00	0,00	0,00	0,00	144,05	5,25	144,05	2,50
AYTEMİZ	0,00	0,00	0,00	0,00	142,78	5,20	142,78	2,48
HÜRGAZ	0,00	0,00	0,00	0,00	107,34	3,91	107,34	1,86
ERGAZ	92,57	3,08	0,00	0,00	0,00	0,00	92,57	1,61
HİZMETGAZ	0,00	0,00	0,00	0,00	32,92	1,20	32,92	0,57
GÜNEŞ GAZ	15,17	0,50	0,00	0,00	0,00	0,00	15,17	0,26
KARADENİZ	9,08	0,30	0,00	0,00	0,00	0,00	9,08	0,16
GAZPA	0,00	0,00	0,00	0,00	3,50	0,13	3,50	0,06
TOPLAM	3.010	100	4	100	2.745	100	5.759	100

Tablo 2.3.24: Aydın

DAĞITICI	Tüplü		Dökme		Otogaz		Toplam	
	Satış (ton)	Pay (%)	Satış (ton)	Pay (%)	Satış (ton)	Pay (%)	Satış (ton)	Pay (%)
AYGAZ	6.887,33	36,99	161,67	24,61	9.038,50	20,55	16.087,50	25,43
OMV PETROL OFİSİ	0,00	0,00	0,00	0,00	8.799,79	20,01	8.799,79	13,91
MİLANGAZ	3.762,63	20,21	0,00	0,00	4.783,20	10,88	8.545,82	13,51
İPRGAZ	5.422,58	29,12	347,22	52,85	1.861,51	4,23	7.631,31	12,06
SHELL & TURCAS	0,00	0,00	0,00	0,00	4.598,17	10,46	4.598,17	7,27
BP GAZ	1.156,66	6,21	0,00	0,00	2.370,65	5,39	3.527,31	5,58
MOGAZ	433,46	2,33	78,60	11,96	2.439,04	5,55	2.951,10	4,67
GÜVENAL GAZ	0,00	0,00	0,00	0,00	2.239,00	5,09	2.239,00	3,54
TOTAL	0,00	0,00	52,38	7,97	1.646,08	3,74	1.698,46	2,69
YILDIRIM	0,00	0,00	0,00	0,00	1.616,59	3,68	1.616,59	2,56
HABAŞ	294,42	1,58	0,00	0,00	895,60	2,04	1.190,02	1,88
ORALGAZ	0,00	0,00	0,00	0,00	879,38	2,00	879,38	1,39
AKPET	0,00	0,00	0,00	0,00	646,88	1,47	646,88	1,02
PAMUKKALE GAZ	0,00	0,00	0,00	0,00	640,95	1,46	640,95	1,01
ERGAZ	569,77	3,06	0,00	0,00	47,30	0,11	617,07	0,98
AYTEMİZ	0,00	0,00	0,00	0,00	550,20	1,25	550,20	0,87
YURTGAZ	0,00	0,00	0,00	0,00	295,57	0,67	295,57	0,47
GAZMER	0,00	0,00	0,00	0,00	140,49	0,32	140,49	0,22
KOÇGAZ	0,00	0,00	0,00	0,00	133,08	0,30	133,08	0,21
GÜNEŞ GAZ	93,00	0,50	10,83	1,65	0,00	0,00	103,83	0,16
ANTGAZ	0,00	0,00	0,00	0,00	103,48	0,24	103,48	0,16
ERAGAZ	0,00	0,00	0,00	0,00	92,30	0,21	92,30	0,15
ANADOLUGAZ	0,00	0,00	6,30	0,96	81,74	0,19	88,04	0,14
HİZMETGAZ	0,00	0,00	0,00	0,00	43,99	0,10	43,99	0,07
AKÇAGAZ	0,00	0,00	0,00	0,00	21,01	0,05	21,01	0,03
ERCİYESGAZ	0,00	0,00	0,00	0,00	15,42	0,04	15,42	0,02
TOPLAM	18.620	100	657	100	43.980	100	63.257	100

Tablo 2.3.25: Balıkesir

DAĞITICI	Tüplü		Dökme		Otogaz		Toplam	
	Satış (ton)	Pay (%)	Satış (ton)	Pay (%)	Satış (ton)	Pay (%)	Satış (ton)	Pay (%)
AYGAZ	8.231,05	44,05	280,21	23,82	9.776,21	21,21	18.287,47	27,73
MİLANGAZ	3.835,59	20,53	14,88	1,26	4.549,35	9,87	8.399,82	12,74
OMV PETROL OFİSİ	0,00	0,00	0,00	0,00	7.654,65	16,61	7.654,65	11,61
İPRAGAZ	3.498,72	18,72	395,51	33,62	2.385,16	5,18	6.279,39	9,52
SHELL & TURCAS	0,00	0,00	0,00	0,00	5.416,23	11,75	5.416,23	8,21
BP GAZ	954,21	5,11	0,00	0,00	4.020,27	8,72	4.974,48	7,54
MOGAZ	1.154,15	6,18	71,80	6,10	2.968,64	6,44	4.194,59	6,36
TOTAL	0,00	0,00	377,99	32,13	1.862,20	4,04	2.240,19	3,40
GÜVENAL GAZ	0,00	0,00	0,00	0,00	1.809,00	3,93	1.809,00	2,74
AKPET	0,00	0,00	0,00	0,00	1.661,61	3,61	1.661,61	2,52
HABAŞ	165,91	0,89	0,00	0,00	1.087,60	2,36	1.253,51	1,90
YURTGAZ	0,00	0,00	1,28	0,11	916,73	1,99	918,01	1,39
YILDIRIM	8,09	0,04	0,00	0,00	884,06	1,92	892,14	1,35
ERGAZ	435,79	2,33	0,00	0,00	0,00	0,00	435,79	0,66
ERAGAZ	0,00	0,00	0,00	0,00	382,12	0,83	382,12	0,58
AYTEMİZ	0,00	0,00	0,00	0,00	332,14	0,72	332,14	0,50
GÜNEYGAZ	314,00	1,68	0,00	0,00	0,00	0,00	314,00	0,48
ERCİYESGAZ	4,95	0,03	0,00	0,00	197,18	0,43	202,13	0,31
HİZMETGAZ	0,00	0,00	0,00	0,00	134,33	0,29	134,33	0,20
GÜNEŞ GAZ	83,30	0,45	34,84	2,96	0,00	0,00	118,14	0,18
GAZPA	0,00	0,00	0,00	0,00	36,33	0,08	36,33	0,06
KOÇGAZ	0,00	0,00	0,00	0,00	9,44	0,02	9,44	0,01
TOPLAM	18.686	100	1.177	100	46.083	100	65.946	100

Tablo 2.3.26: Bartın

DAĞITICI	Tüplü		Dökme		Otogaz		Toplam	
	Satış (ton)	Pay (%)	Satış (ton)	Pay (%)	Satış (ton)	Pay (%)	Satış (ton)	Pay (%)
OMV PETROL OFİSİ	0,00	0,00	0,00	0,00	4.219,51	53,89	4.219,51	34,21
AYGAZ	1.924,19	43,18	17,77	37,46	435,96	5,57	2.377,92	19,28
MOGAZ	1.050,93	23,58	0,00	0,00	760,88	9,72	1.811,80	14,69
SHELL & TURCAS	0,00	0,00	0,00	0,00	1.238,44	15,82	1.238,44	10,04
MİLANGAZ	751,64	16,87	0,00	0,00	109,02	1,39	860,66	6,98
İPRAGAZ	629,29	14,12	22,42	47,26	202,07	2,58	853,78	6,92
TOTAL	0,00	0,00	0,00	0,00	305,94	3,91	305,94	2,48
AKÇAGAZ	79,73	1,79	0,00	0,00	156,62	2,00	236,35	1,92
ERAGAZ	0,00	0,00	0,00	0,00	202,24	2,58	202,24	1,64
YILDIRIM	0,00	0,00	0,00	0,00	102,78	1,31	102,78	0,83
YURTGAZ	0,00	0,00	0,00	0,00	97,08	1,24	97,08	0,79
GÜNEŞ GAZ	16,65	0,37	7,25	15,28	0,00	0,00	23,90	0,19
ERGAZ	4,22	0,09	0,00	0,00	0,00	0,00	4,22	0,03
TOPLAM	4.457	100	47	100	7.831	100	12.335	100

Tablo 2.3.27: Batman

DAĞITICI	Tüplü		Dökme		Otogaz		Toplam	
	Satış (ton)	Pay (%)	Satış (ton)	Pay (%)	Satış (ton)	Pay (%)	Satış (ton)	Pay (%)
İPRGAZ	2.446,20	61,48	74,34	9,76	278,09	3,15	2.798,63	20,63
AYGAZ	921,90	23,17	33,16	4,35	1.185,22	13,43	2.140,28	15,78
ÇELEBİ GAZ	33,30	0,84	79,49	10,44	1.103,37	12,50	1.216,16	8,97
EUROGAZ	251,72	6,33	0,00	0,00	907,68	10,29	1.159,40	8,55
MOGAZ	50,24	1,26	556,90	73,13	345,30	3,91	952,44	7,02
MİLANGAZ	196,62	4,94	0,00	0,00	684,78	7,76	881,40	6,50
YÜCEL GAZ	0,00	0,00	0,00	0,00	787,82	8,93	787,82	5,81
AKPET	0,00	0,00	0,00	0,00	744,79	8,44	744,79	5,49
ARGAZ	10,67	0,27	7,36	0,97	671,20	7,61	689,23	5,08
AYTEMİZ	0,00	0,00	0,00	0,00	377,17	4,27	377,17	2,78
NARGAZ	0,00	0,00	0,00	0,00	339,19	3,84	339,19	2,50
ERAGAZ	0,00	0,00	0,00	0,00	339,07	3,84	339,07	2,50
OMV PETROL OFİSİ	0,00	0,00	0,00	0,00	256,80	2,91	256,80	1,89
BP GAZ	57,60	1,45	0,00	0,00	189,58	2,15	247,18	1,82
MAVİGÖL	0,00	0,00	0,00	0,00	162,54	1,84	162,54	1,20
EROL GAZ	0,00	0,00	10,26	1,35	124,55	1,41	134,81	0,99
TOTAL	0,00	0,00	0,00	0,00	84,24	0,95	84,24	0,62
ORALGAZ	0,00	0,00	0,00	0,00	74,36	0,84	74,36	0,55
YILDIRIM	0,00	0,00	0,00	0,00	70,02	0,79	70,02	0,52
YAMAN GAZ	0,00	0,00	0,00	0,00	58,74	0,67	58,74	0,43
AVGAZ	0,00	0,00	0,00	0,00	39,97	0,45	39,97	0,29
GÜNEŞ GAZ	10,54	0,26	0,00	0,00	0,00	0,00	10,54	0,08
TOPLAM	3.979	100	762	100	8.824	100	13.565	100

Tablo 2.3.28: Bayburt

DAĞITICI	Tüplü		Dökme		Otogaz		Toplam	
	Satış (ton)	Pay (%)	Satış (ton)	Pay (%)	Satış (ton)	Pay (%)	Satış (ton)	Pay (%)
AYGAZ	352,47	40,17	1,81	7,10	719,37	34,70	1.073,66	36,08
OMV PETROL OFİSİ	0,00	0,00	0,00	0,00	360,18	17,38	360,18	12,10
MOGAZ	187,24	21,34	22,72	89,09	119,59	5,77	329,55	11,07
AYTEMİZ	0,00	0,00	0,00	0,00	263,56	12,71	263,56	8,86
İPRGAZ	84,32	9,61	0,97	3,81	117,15	5,65	202,45	6,80
MİLANGAZ	195,55	22,29	0,00	0,00	0,00	0,00	195,55	6,57
AKPET	0,00	0,00	0,00	0,00	173,92	8,39	173,92	5,84
ORALGAZ	0,00	0,00	0,00	0,00	124,50	6,01	124,50	4,18
TRABZONGAZ	16,50	1,88	0,00	0,00	97,04	4,68	113,54	3,82
YILDIRIM	0,00	0,00	0,00	0,00	71,69	3,46	71,69	2,41
ERGAZ	41,35	4,71	0,00	0,00	0,00	0,00	41,35	1,39
KARADENİZ	0,00	0,00	0,00	0,00	25,95	1,25	25,95	0,87
TOPLAM	877	100	26	100	2.073	100	2.976	100

Tablo 2.3.29: Bilecik

DAĞITICI	Tüplü		Dökme		Otogaz		Toplam	
	Satış (ton)	Pay (%)	Satış (ton)	Pay (%)	Satış (ton)	Pay (%)	Satış (ton)	Pay (%)
OMV PETROL OFİSİ	0,00	0,00	0,00	0,00	3.207,48	43,78	3.207,48	31,26
AYGAZ	1.370,65	56,95	48,27	9,15	1.158,67	15,82	2.577,59	25,12
MİLANGAZ	486,12	20,20	0,00	0,00	555,90	7,59	1.042,02	10,16
İPRAGAZ	340,51	14,15	395,08	74,85	226,22	3,09	961,81	9,37
SHELL & TURCAS	0,00	0,00	0,00	0,00	712,83	9,73	712,83	6,95
TOTAL	0,00	0,00	0,00	0,00	706,87	9,65	706,87	6,89
HABAŞ	153,34	6,37	32,95	6,24	155,86	2,13	342,15	3,33
AYTEMİZ	0,00	0,00	0,00	0,00	239,86	3,27	239,86	2,34
YURTGAZ	0,00	0,00	0,00	0,00	114,58	1,56	114,58	1,12
ERGAZ	48,79	2,03	0,00	0,00	47,46	0,65	96,24	0,94
YÜCEL GAZ	0,00	0,00	0,00	0,00	72,04	0,98	72,04	0,70
BP GAZ	0,00	0,00	0,00	0,00	68,88	0,94	68,88	0,67
MOGAZ	0,00	0,00	48,00	9,09	0,00	0,00	48,00	0,47
YILDIRIM	0,00	0,00	0,00	0,00	41,65	0,57	41,65	0,41
GÜVENAL GAZ	0,00	0,00	0,00	0,00	18,00	0,25	18,00	0,18
GÜNEŞ GAZ	7,44	0,31	3,50	0,66	0,00	0,00	10,94	0,11
TOPLAM	2.407	100	528	100	7.326	100	10.261	100

Tablo 2.3.30: Bingöl

DAĞITICI	Tüplü		Dökme		Otogaz		Toplam	
	Satış (ton)	Pay (%)	Satış (ton)	Pay (%)	Satış (ton)	Pay (%)	Satış (ton)	Pay (%)
AYGAZ	1.170,94	36,81	25,72	40,02	1.037,13	26,14	2.233,79	30,97
İPRAGAZ	1.032,28	32,45	19,74	30,72	823,47	20,76	1.875,49	26,00
MOGAZ	475,20	14,94	18,80	29,26	319,19	8,05	813,18	11,28
MİLANGAZ	229,43	7,21	0,00	0,00	489,08	12,33	718,51	9,96
OMV PETROL OFİSİ	0,00	0,00	0,00	0,00	548,74	13,83	548,74	7,61
YAMAN GAZ	0,00	0,00	0,00	0,00	287,80	7,25	287,80	3,99
ERGAZ	0,00	0,00	0,00	0,00	180,88	4,56	180,88	2,51
YILDIRIM	0,00	0,00	0,00	0,00	177,45	4,47	177,45	2,46
ERGAZ	116,18	3,65	0,00	0,00	0,00	0,00	116,18	1,61
ŞARKGAZ	114,43	3,60	0,00	0,00	0,00	0,00	114,43	1,59
ORALGAZ	0,00	0,00	0,00	0,00	77,80	1,96	77,80	1,08
BP GAZ	42,27	1,33	0,00	0,00	0,00	0,00	42,27	0,59
MAVİGÖL	0,00	0,00	0,00	0,00	25,76	0,65	25,76	0,36
TOPLAM	3.181	100	64	100	3.967	100	7.212	100

Tablo 2.3.31: Bitlis

DAĞITICI	Tüplü		Dökme		Otogaz		Toplam	
	Satış (ton)	Pay (%)	Satış (ton)	Pay (%)	Satış (ton)	Pay (%)	Satış (ton)	Pay (%)
AYGAZ	1.019,81	41,00	7,39	17,85	567,94	10,26	1.595,13	19,78
OMV PETROL OFİSİ	0,00	0,00	0,00	0,00	1.445,18	26,11	1.445,18	17,92
İPRGAZ	698,62	28,09	8,63	20,86	301,56	5,45	1.008,81	12,51
ÇELEBİ GAZ	0,00	0,00	0,00	0,00	842,66	15,22	842,66	10,45
MOGAZ	476,90	19,17	17,52	42,35	108,17	1,95	602,58	7,47
MİLANGAZ	272,08	10,94	0,00	0,00	154,54	2,79	426,62	5,29
AYTEMİZ	0,00	0,00	0,00	0,00	394,98	7,14	394,98	4,90
YILDIRIM	0,00	0,00	0,00	0,00	289,76	5,23	289,76	3,59
YÜCEL GAZ	0,00	0,00	0,00	0,00	251,02	4,53	251,02	3,11
YAMAN GAZ	0,00	0,00	0,00	0,00	250,89	4,53	250,89	3,11
EROL GAZ	0,00	0,00	0,00	0,00	243,72	4,40	243,72	3,02
AKPET	0,00	0,00	0,00	0,00	211,20	3,82	211,20	2,62
NARGAZ	0,00	0,00	0,00	0,00	141,56	2,56	141,56	1,76
ORALGAZ	0,00	0,00	0,00	0,00	122,18	2,21	122,18	1,52
MAVİGÖL	0,00	0,00	0,00	0,00	70,25	1,27	70,25	0,87
YURTPET	0,00	0,00	0,00	0,00	58,85	1,06	58,85	0,73
GÜVENAL GAZ	6,00	0,24	0,00	0,00	51,00	0,92	57,00	0,71
EUROGAZ	0,00	0,00	0,00	0,00	29,78	0,54	29,78	0,37
GÜNEŞ GAZ	13,73	0,55	5,30	12,80	0,00	0,00	19,02	0,24
ERGAZ	0,00	0,00	2,54	6,14	0,00	0,00	2,54	0,03
TOPLAM	2.487	100	41	100	5.535	100	8.064	100

Tablo 2.43.32: Bolu

DAĞITICI	Tüplü		Dökme		Otogaz		Toplam	
	Satış (ton)	Pay (%)	Satış (ton)	Pay (%)	Satış (ton)	Pay (%)	Satış (ton)	Pay (%)
AYGAZ	1.997,97	42,28	508,74	37,72	5.888,44	29,42	8.395,14	32,18
SHELL & TURCAS	0,00	0,00	0,00	0,00	5.474,65	27,36	5.474,65	20,99
İPRAGAZ	966,21	20,44	709,15	52,58	1.020,51	5,10	2.695,87	10,33
OMV PETROL OFİSİ	0,00	0,00	0,00	0,00	2.402,88	12,01	2.402,88	9,21
BP GAZ	579,86	12,27	0,00	0,00	1.212,39	6,06	1.792,25	6,87
MOGAZ	300,51	6,36	111,95	8,30	1.016,33	5,08	1.428,79	5,48
YILDIRIM	0,00	0,00	0,00	0,00	649,94	3,25	649,94	2,49
GESAN	0,00	0,00	0,00	0,00	623,73	3,12	623,73	2,39
MİLANGAZ	475,71	10,07	0,00	0,00	96,02	0,48	571,73	2,19
YURTPET	0,00	0,00	0,00	0,00	359,84	1,80	359,84	1,38
HABAŞ	337,68	7,15	0,00	0,00	0,00	0,00	337,68	1,29
YURTGAZ	0,00	0,00	0,00	0,00	314,72	1,57	314,72	1,21
AYTEMİZ	0,00	0,00	0,00	0,00	234,74	1,17	234,74	0,90
ÇELEBİ GAZ	0,00	0,00	0,00	0,00	180,53	0,90	180,53	0,69
HİZMETGAZ	0,00	0,00	0,00	0,00	151,95	0,76	151,95	0,58
TOTAL	0,00	0,00	0,00	0,00	90,59	0,45	90,59	0,35
AKGAZ	0,00	0,00	18,78	1,39	67,04	0,33	85,82	0,33
ERGAZ	49,18	1,04	0,00	0,00	27,95	0,14	77,13	0,30
AKÇAGAZ	18,81	0,40	0,00	0,00	58,18	0,29	76,99	0,30
ANADOLUGAZ	0,00	0,00	0,00	0,00	63,78	0,32	63,78	0,24
AKPET	0,00	0,00	0,00	0,00	41,83	0,21	41,83	0,16
GAZPA	0,00	0,00	0,00	0,00	21,02	0,11	21,02	0,08
MY GAZ	0,00	0,00	0,00	0,00	15,81	0,08	15,81	0,06
GÜNEŞ GAZ	0,09	0,00	0,00	0,00	0,00	0,00	0,09	0,00
TOPLAM	4.726	100	1.349	100	20.013	100	26.087	100

Tablo 2.3.33: Burdur

DAĞITICI	Tüplü		Dökme		Otogaz		Toplam	
	Satış (ton)	Pay (%)	Satış (ton)	Pay (%)	Satış (ton)	Pay (%)	Satış (ton)	Pay (%)
AYGAZ	1.074,40	24,79	80,03	53,16	2.938,02	17,15	4.092,45	18,94
OMV PETROL OFİSİ	0,00	0,00	0,00	0,00	3.116,48	18,20	3.116,48	14,42
İPRAGAZ	1.904,49	43,95	36,16	24,02	785,38	4,59	2.726,03	12,61
GESAN	0,00	0,00	0,00	0,00	2.662,31	15,54	2.662,31	12,32
BP GAZ	52,01	1,20	0,00	0,00	1.590,87	9,29	1.642,88	7,60
MİLANGAZ	672,12	15,51	0,00	0,00	880,85	5,14	1.552,97	7,19
ANTGAZ	29,86	0,69	28,82	19,14	1.283,08	7,49	1.341,76	6,21
SHELL & TURCAS	0,00	0,00	1,00	0,66	1.017,09	5,94	1.018,09	4,71
YURTGAZ	0,00	0,00	1,73	1,15	648,74	3,79	650,47	3,01
MOGAZ	232,31	5,36	2,29	1,52	400,37	2,34	634,96	2,94
YILDIRIM	0,00	0,00	0,00	0,00	616,57	3,60	616,57	2,85
AKPET	0,00	0,00	0,00	0,00	612,44	3,58	612,44	2,83
KONGAZ	303,73	7,01	0,00	0,00	0,00	0,00	303,73	1,41
YURTPET	0,00	0,00	0,00	0,00	235,58	1,38	235,58	1,09
ANADOLUGAZ	0,00	0,00	0,00	0,00	137,16	0,80	137,16	0,63
HABAŞ	0,00	0,00	0,00	0,00	122,37	0,71	122,37	0,57
ERCİYESGAZ	59,51	1,37	0,00	0,00	0,00	0,00	59,51	0,28
ORALGAZ	0,00	0,00	0,00	0,00	48,24	0,28	48,24	0,22
AKGAZ	0,00	0,00	0,00	0,00	31,55	0,18	31,55	0,15
GÜNEŞ GAZ	4,00	0,09	0,00	0,00	0,00	0,00	4,00	0,02
ERGAZ	1,06	0,02	0,00	0,00	0,00	0,00	1,06	0,00
TOTAL	0,00	0,00	0,52	0,34	0,00	0,00	0,52	0,00
TOPLAM	4.333	100	151	100	17.127	100	21.611	100

Tablo 2.3.34: Bursa

DAĞITICI	Tüplü		Dökme		Otogaz		Toplam	
	Satış (ton)	Pay (%)	Satış (ton)	Pay (%)	Satış (ton)	Pay (%)	Satış (ton)	Pay (%)
AYGAZ	10.703,02	46,70	659,41	19,16	22.842,01	30,00	34.204,44	33,37
OMV PETROL OFİSİ	0,00	0,00	0,00	0,00	11.190,85	14,70	11.190,85	10,92
İPRGAZ	4.501,35	19,64	1.850,41	53,76	3.798,99	4,99	10.150,74	9,90
SHELL & TURCAS	0,00	0,00	9,00	0,26	8.188,17	10,76	8.197,17	8,00
BP GAZ	802,16	3,50	0,00	0,00	6.694,05	8,79	7.496,21	7,31
FULLGAZ	0,00	0,00	0,00	0,00	7.285,65	9,57	7.285,65	7,11
TOTAL	0,00	0,00	41,44	1,20	5.538,50	7,28	5.579,94	5,44
MOGAZ	1.194,62	5,21	792,99	23,04	3.178,42	4,18	5.166,03	5,04
MİLANGAZ	3.115,39	13,59	1,82	0,05	1.319,23	1,73	4.436,43	4,33
AKPET	0,00	0,00	0,00	0,00	2.253,38	2,96	2.253,38	2,20
ERGAZ	1.374,23	6,00	42,89	1,25	476,33	0,63	1.893,45	1,85
HABAŞ	656,20	2,86	8,54	0,25	380,99	0,50	1.045,73	1,02
GÜVENAL GAZ	0,00	0,00	0,00	0,00	942,00	1,24	942,00	0,92
AYTEMİZ	0,00	0,00	0,00	0,00	712,24	0,94	712,24	0,69
ASGAZ	463,86	2,02	0,00	0,00	168,99	0,22	632,85	0,62
YILDIRIM	0,00	0,00	0,00	0,00	526,97	0,69	526,97	0,51
ORALGAZ	0,00	0,00	0,00	0,00	252,78	0,33	252,78	0,25
HİZMETGAZ	0,00	0,00	0,00	0,00	160,47	0,21	160,47	0,16
AKÇAGAZ	93,20	0,41	22,70	0,66	0,00	0,00	115,90	0,11
ERAGAZ	0,00	0,00	0,00	0,00	72,91	0,10	72,91	0,07
YURTGAZ	0,00	0,00	0,00	0,00	64,06	0,08	64,06	0,06
ANADOLUGAZ	0,00	0,00	0,00	0,00	52,02	0,07	52,02	0,05
GÜNEŞ GAZ	16,82	0,07	12,86	0,37	0,00	0,00	29,67	0,03
GESAN	0,00	0,00	0,00	0,00	28,69	0,04	28,69	0,03
TOPLAM	22.921	100	3.442	100	76.128	100	102.491	100

Tablo 2.3.35: Çanak kale

DAĞITICI	Tüplü		Dökme		Otogaz		Toplam	
	Satış (ton)	Pay (%)	Satış (ton)	Pay (%)	Satış (ton)	Pay (%)	Satış (ton)	Pay (%)
AYGAZ	3.819,45	41,60	164,10	30,69	1.783,58	9,53	5.767,13	20,29
OMV PETROL OFİSİ	0,00	0,00	0,00	0,00	5.496,37	29,37	5.496,37	19,33
İPRAGAZ	2.125,46	23,15	128,31	23,99	880,07	4,70	3.133,84	11,02
MOGAZ	1.019,39	11,10	23,36	4,37	1.700,86	9,09	2.743,60	9,65
SHELL & TURCAS	0,00	0,00	1,00	0,19	2.689,81	14,38	2.690,81	9,47
MİLANGAZ	1.462,45	15,93	0,00	0,00	415,77	2,22	1.878,23	6,61
TOTAL	0,00	0,00	5,50	1,03	1.421,36	7,60	1.426,85	5,02
YURTGAZ	0,00	0,00	0,00	0,00	998,54	5,34	998,54	3,51
HABAŞ	80,00	0,87	0,00	0,00	831,79	4,45	911,79	3,21
GÜVENAL GAZ	0,00	0,00	0,00	0,00	727,00	3,89	727,00	2,56
ARGAZ	0,00	0,00	44,60	8,34	660,77	3,53	705,37	2,48
BP GAZ	532,40	5,80	0,00	0,00	91,90	0,49	624,29	2,20
AYTEMİZ	0,00	0,00	0,00	0,00	535,29	2,86	535,29	1,88
AKPET	0,00	0,00	0,00	0,00	333,36	1,78	333,36	1,17
GÜNEŞ GAZ	46,98	0,51	167,91	31,40	0,00	0,00	214,89	0,76
YILDIRIM	36,88	0,40	0,00	0,00	145,07	0,78	181,95	0,64
TRABZONGAZ	35,49	0,39	0,00	0,00	0,00	0,00	35,49	0,12
ERGAZ	23,66	0,26	0,00	0,00	0,00	0,00	23,66	0,08
TOPLAM	9.182	100	535	100	18.712	100	28.428	100

Tablo 2.3.36: Çankırı

DAĞITICI	Tüplü		Dökme		Otogaz		Toplam	
	Satış (ton)	Pay (%)	Satış (ton)	Pay (%)	Satış (ton)	Pay (%)	Satış (ton)	Pay (%)
AYGAZ	1.056,51	44,39	54,08	36,99	893,78	8,74	2.004,37	15,72
OMV PETROL OFİSİ	0,00	0,00	0,00	0,00	1.981,49	19,38	1.981,49	15,54
İPRAGAZ	887,90	37,30	62,77	42,94	354,54	3,47	1.305,21	10,24
MİLANGAZ	154,72	6,50	1,74	1,19	1.039,59	10,17	1.196,05	9,38
SHELL & TURCAS	0,00	0,00	0,00	0,00	987,59	9,66	987,59	7,74
MOGAZ	112,60	4,73	5,45	3,73	710,22	6,95	828,27	6,50
ANADOLUGAZ	141,71	5,95	0,00	0,00	551,51	5,39	693,22	5,44
AKPET	0,00	0,00	0,00	0,00	573,08	5,60	573,08	4,49
KARADENİZ	0,00	0,00	0,00	0,00	392,05	3,83	392,05	3,07
ORALGAZ	0,00	0,00	0,00	0,00	376,35	3,68	376,35	2,95
HABAŞ	0,00	0,00	0,00	0,00	354,12	3,46	354,12	2,78
YILDIRIM	0,00	0,00	0,00	0,00	335,60	3,28	335,60	2,63
CLASS GAZ	0,00	0,00	0,00	0,00	333,85	3,26	333,85	2,62
GÜVENAL GAZ	0,00	0,00	0,00	0,00	273,00	2,67	273,00	2,14
KALEGAZ	0,00	0,00	0,00	0,00	212,71	2,08	212,71	1,67
GESAN	0,00	0,00	0,00	0,00	153,70	1,50	153,70	1,21
TOTAL	0,00	0,00	0,00	0,00	148,51	1,45	148,51	1,16
GAZPA	0,00	0,00	0,00	0,00	141,98	1,39	141,98	1,11
AYTEMİZ	0,00	0,00	0,00	0,00	135,92	1,33	135,92	1,07
ALTINGAZ	0,00	0,00	0,00	0,00	98,73	0,97	98,73	0,77
AKGAZ	0,00	0,00	0,90	0,62	90,76	0,89	91,66	0,72
MY GAZ	0,00	0,00	0,00	0,00	72,15	0,71	72,15	0,57
GÜNEŞ GAZ	12,85	0,54	21,24	14,53	0,00	0,00	34,09	0,27
ERGAZ	13,90	0,58	0,00	0,00	0,00	0,00	13,90	0,11
YÜCEL GAZ	0,00	0,00	0,00	0,00	7,85	0,08	7,85	0,06
ÇELEBİ GAZ	0,00	0,00	0,00	0,00	6,20	0,06	6,20	0,05
TOPLAM	2.380	100	146	100	10.225	100	12.752	100

Tablo 2.3.37: Çorum

DAĞITICI	Tüplü		Dökme		Otogaz		Toplam	
	Satış (ton)	Pay (%)	Satış (ton)	Pay (%)	Satış (ton)	Pay (%)	Satış (ton)	Pay (%)
AYGAZ	2.276,72	27,17	18,78	13,88	4.555,04	17,09	6.850,54	19,48
MİLANGAZ	872,12	10,41	0,00	0,00	4.006,86	15,03	4.878,98	13,87
İPRGAZ	1.133,77	13,53	63,02	46,58	2.724,87	10,22	3.921,66	11,15
CLASS GAZ	1.863,60	22,24	3,78	2,79	1.879,70	7,05	3.747,08	10,65
OMV PETROL OFİSİ	0,00	0,00	0,00	0,00	2.955,32	11,09	2.955,32	8,40
MOGAZ	530,79	6,33	0,00	0,00	1.739,89	6,53	2.270,68	6,46
SHELL & TURCAS	0,00	0,00	0,00	0,00	1.612,85	6,05	1.612,85	4,59
TOTAL	0,00	0,00	0,00	0,00	1.504,42	5,64	1.504,42	4,28
AYTEMİZ	0,00	0,00	0,00	0,00	1.426,30	5,35	1.426,30	4,06
AKPET	0,00	0,00	0,00	0,00	1.377,45	5,17	1.377,45	3,92
HİZMETGAZ	1.164,47	13,89	0,00	0,00	45,45	0,17	1.209,92	3,44
GAZPA	0,00	0,00	0,00	0,00	970,06	3,64	970,06	2,76
ALTINGAZ	50,72	0,61	7,28	5,38	529,60	1,99	587,60	1,67
AKGAZ	426,88	5,09	6,41	4,74	74,26	0,28	507,55	1,44
GESAN	0,00	0,00	36,01	26,62	332,47	1,25	368,48	1,05
GÜVENAL GAZ	0,00	0,00	0,00	0,00	222,00	0,83	222,00	0,63
HÜRGAZ	0,00	0,00	0,00	0,00	219,60	0,82	219,60	0,62
BP GAZ	56,47	0,67	0,00	0,00	91,69	0,34	148,16	0,42
YILDIRIM	0,00	0,00	0,00	0,00	137,17	0,51	137,17	0,39
KALELİ BESTGAZ	0,00	0,00	0,00	0,00	134,59	0,50	134,59	0,38
BİRGAZ	0,00	0,00	0,00	0,00	48,32	0,18	48,32	0,14
ORALGAZ	0,00	0,00	0,00	0,00	27,45	0,10	27,45	0,08
HABAŞ	0,00	0,00	0,00	0,00	23,91	0,09	23,91	0,07
ENERJİ GAZ	0,00	0,00	0,00	0,00	13,78	0,05	13,78	0,04
ERGAZ	4,20	0,05	0,00	0,00	0,00	0,00	4,20	0,01
GÜNEŞ GAZ	0,81	0,01	0,00	0,00	0,00	0,00	0,81	0,00
TOPLAM	8.381	100	135	100	26.653	100	35.169	100

Tablo 2.3.38: Denizli

DAĞITICI	Tüplü		Dökme		Otogaz		Toplam	
	Satış (ton)	Pay (%)	Satış (ton)	Pay (%)	Satış (ton)	Pay (%)	Satış (ton)	Pay (%)
AYGAZ	4.398,29	30,22	277,47	34,13	9.651,46	20,98	14.327,23	23,34
OMV PETROL OFİSİ	0,00	0,00	0,00	0,00	9.889,92	21,49	9.889,92	16,11
MİLANGAZ	3.320,03	22,81	11,80	1,45	3.358,64	7,30	6.690,47	10,90
İPRGAZ	3.978,73	27,34	376,68	46,34	2.074,16	4,51	6.429,56	10,48
BP GAZ	275,74	1,89	0,00	0,00	4.414,59	9,59	4.690,32	7,64
MOGAZ	837,48	5,75	17,18	2,11	2.893,42	6,29	3.748,08	6,11
SHELL & TURCAS	1,00	0,01	0,00	0,00	3.513,12	7,64	3.514,12	5,73
PAMUKKALE GAZ	29,34	0,20	128,24	15,78	2.618,77	5,69	2.776,35	4,52
ERGAZ	389,32	2,68	0,00	0,00	1.053,10	2,29	1.442,42	2,35
TOTAL	0,00	0,00	-0,74	-0,09	1.239,93	2,69	1.239,19	2,02
PEGAGAZ	1.071,66	7,36	0,00	0,00	0,00	0,00	1.071,66	1,75
ANADOLUGAZ	0,00	0,00	0,00	0,00	885,31	1,92	885,31	1,44
YURTGAZ	0,00	0,00	0,00	0,00	818,68	1,78	818,68	1,33
ORALGAZ	0,00	0,00	0,00	0,00	791,97	1,72	791,97	1,29
GÜVENAL GAZ	0,00	0,00	0,00	0,00	747,00	1,62	747,00	1,22
YILDIRIM	0,00	0,00	0,00	0,00	527,29	1,15	527,29	0,86
GESAN	0,00	0,00	0,00	0,00	418,60	0,91	418,60	0,68
AKPET	0,00	0,00	0,00	0,00	361,51	0,79	361,51	0,59
ANTGAZ	228,11	1,57	0,00	0,00	74,55	0,16	302,66	0,49
HİZMETGAZ	0,00	0,00	0,00	0,00	195,71	0,43	195,71	0,32
AYTEMİZ	0,00	0,00	0,00	0,00	157,16	0,34	157,16	0,26
KALEGAZ	0,00	0,00	0,00	0,00	145,54	0,32	145,54	0,24
KOÇGAZ	0,00	0,00	0,00	0,00	98,42	0,21	98,42	0,16
GAZPA	0,00	0,00	0,00	0,00	36,16	0,08	36,16	0,06
HABAŞ	0,54	0,00	0,00	0,00	25,63	0,06	26,17	0,04
GÜNEŞ GAZ	22,28	0,15	2,24	0,28	0,00	0,00	24,52	0,04
ENERJİ GAZ	0,00	0,00	0,00	0,00	11,20	0,02	11,20	0,02
ERAGAZ	0,00	0,00	0,00	0,00	8,38	0,02	8,38	0,01
AKGAZ	0,00	0,00	0,00	0,00	2,20	0,00	2,20	0,00
LİKİTGAZ	0,79	0,01	0,00	0,00	0,00	0,00	0,79	0,00
TOPLAM	14.553	100	813	100	46.012	100	61.379	100

Tablo 2.3.39: Diyarbakır

DAĞITICI	Tüplü		Dökme		Otogaz		Toplam	
	Satış (ton)	Pay (%)	Satış (ton)	Pay (%)	Satış (ton)	Pay (%)	Satış (ton)	Pay (%)
AYGAZ	2.504,40	30,54	115,96	10,67	4.882,48	15,58	7.502,84	18,47
İPRAGAZ	4.184,11	51,03	63,39	5,83	2.537,39	8,10	6.784,89	16,70
OMV PETROL OFİSİ	0,00	0,00	0,00	0,00	4.217,39	13,46	4.217,39	10,38
SHELL & TURCAS	0,00	0,00	3,00	0,28	3.566,86	11,38	3.569,86	8,79
EUROGAZ	0,00	0,00	8,88	0,82	3.277,47	10,46	3.286,35	8,09
MİLANGAZ	1.018,41	12,42	13,17	1,21	1.632,90	5,21	2.664,48	6,56
MOGAZ	304,10	3,71	685,41	63,08	1.134,07	3,62	2.123,57	5,23
AKPET	0,00	0,00	0,00	0,00	1.815,25	5,79	1.815,25	4,47
BP GAZ	81,24	0,99	0,00	0,00	1.282,01	4,09	1.363,25	3,36
NARGAZ	21,68	0,26	0,00	0,00	1.300,59	4,15	1.322,27	3,26
YÜCEL GAZ	0,00	0,00	0,00	0,00	839,52	2,68	839,52	2,07
YILDIRIM	0,84	0,01	0,00	0,00	692,40	2,21	693,24	1,71
ARGAZ	5,58	0,07	45,67	4,20	581,22	1,85	632,47	1,56
TOTAL	0,00	0,00	28,72	2,64	543,30	1,73	572,02	1,41
AYTEMİZ	0,00	0,00	0,00	0,00	491,41	1,57	491,41	1,21
GÜVENAL GAZ	0,00	0,00	0,00	0,00	384,00	1,23	384,00	0,95
GAP GAZ	0,00	0,00	0,00	0,00	373,04	1,19	373,04	0,92
MAVİGÖL	0,00	0,00	0,00	0,00	296,57	0,95	296,57	0,73
YAMAN GAZ	0,00	0,00	0,00	0,00	294,12	0,94	294,12	0,72
ORALGAZ	0,00	0,00	0,00	0,00	268,02	0,86	268,02	0,66
ÇELEBİ GAZ	0,00	0,00	0,00	0,00	245,66	0,78	245,66	0,60
AVGAZ	0,00	0,00	0,00	0,00	215,02	0,69	215,02	0,53
GÜNEŞ GAZ	78,98	0,96	122,32	11,26	0,00	0,00	201,30	0,50
ERAGAZ	0,00	0,00	0,00	0,00	194,69	0,62	194,69	0,48
EROL GAZ	0,00	0,00	0,00	0,00	116,24	0,37	116,24	0,29
HABAŞ	0,00	0,00	0,00	0,00	113,00	0,36	113,00	0,28
ŞARKGAZ	0,00	0,00	0,00	0,00	39,14	0,12	39,14	0,10
TOPLAM	8.199	100	1.087	100	31.334	100	40.620	100

Tablo 2.3.40: Düzce

DAĞITICI	Tüplü		Dökme		Otogaz		Toplam	
	Satış (ton)	Pay (%)	Satış (ton)	Pay (%)	Satış (ton)	Pay (%)	Satış (ton)	Pay (%)
AYGAZ	1.627,66	38,68	210,70	4,42	4.787,28	26,02	6.625,64	24,20
MOGAZ	243,01	5,77	4.093,89	85,86	696,41	3,79	5.033,30	18,39
OMV PETROL OFİSİ	0,00	0,00	0,00	0,00	3.434,09	18,66	3.434,09	12,54
İPRAGAZ	943,90	22,43	387,88	8,14	1.782,14	9,69	3.113,92	11,38
SHELL & TURCAS	0,00	0,00	2,00	0,04	1.978,26	10,75	1.980,26	7,23
MİLANGAZ	638,92	15,18	0,00	0,00	1.016,02	5,52	1.654,93	6,05
BP GAZ	176,53	4,19	0,00	0,00	864,68	4,70	1.041,21	3,80
AKPET	0,00	0,00	0,00	0,00	631,66	3,43	631,66	2,31
ERAGAZ	0,00	0,00	0,00	0,00	509,52	2,77	509,52	1,86
TOTAL	0,00	0,00	14,96	0,31	484,40	2,63	499,36	1,82
AYTEMİZ	0,00	0,00	0,00	0,00	442,69	2,41	442,69	1,62
YURTGAZ	0,00	0,00	0,00	0,00	436,00	2,37	436,00	1,59
GESAN	101,45	2,41	0,00	0,00	283,12	1,54	384,57	1,40
GÜVENAL GAZ	0,00	0,00	0,00	0,00	384,00	2,09	384,00	1,40
ERGAZ	198,65	4,72	0,00	0,00	153,41	0,83	352,06	1,29
HABAŞ	252,63	6,00	0,00	0,00	0,00	0,00	252,63	0,92
YILDIRIM	0,00	0,00	0,00	0,00	221,54	1,20	221,54	0,81
ANADOLUGAZ	0,00	0,00	0,00	0,00	120,82	0,66	120,82	0,44
AKÇAGAZ	25,45	0,60	0,00	0,00	50,30	0,27	75,75	0,28
GÜNEYGAZ	0,00	0,00	0,00	0,00	59,00	0,32	59,00	0,22
ARGAZ	0,00	0,00	58,54	1,23	0,00	0,00	58,54	0,21
ÇELEBİ GAZ	0,00	0,00	0,00	0,00	36,81	0,20	36,81	0,13
KARADENİZ	0,00	0,00	0,00	0,00	15,50	0,08	15,50	0,06
HİZMETGAZ	0,00	0,00	0,00	0,00	11,00	0,06	11,00	0,04
TOPLAM	4.208	100	4.768	100	18.399	100	27.375	100

Tablo 2.3.41: Edirne

DAĞITICI	Tüplü		Dökme		Otogaz		Toplam	
	Satış (ton)	Pay (%)	Satış (ton)	Pay (%)	Satış (ton)	Pay (%)	Satış (ton)	Pay (%)
AYGAZ	3.215,98	40,02	84,91	19,38	804,35	7,64	4.105,24	21,60
OMV PETROL OFİSİ	0,00	0,00	0,00	0,00	3.960,11	37,60	3.960,11	20,83
İPRAGAZ	2.233,37	27,79	114,38	26,10	150,20	1,43	2.497,94	13,14
SHELL & TURCAS	0,00	0,00	0,00	0,00	2.484,55	23,59	2.484,55	13,07
MİLANGAZ	1.074,60	13,37	0,00	0,00	240,25	2,28	1.314,85	6,92
TOTAL	0,00	0,00	0,00	0,00	1.192,23	11,32	1.192,23	6,27
MOGAZ	708,33	8,81	183,42	41,86	10,43	0,10	902,18	4,75
BP GAZ	473,29	5,89	0,00	0,00	212,74	2,02	686,03	3,61
AYTEMİZ	0,00	0,00	0,00	0,00	407,57	3,87	407,57	2,14
AKPET	0,00	0,00	0,00	0,00	386,83	3,67	386,83	2,04
HABAŞ	0,00	0,00	0,00	0,00	238,54	2,26	238,54	1,25
YURTGAZ	0,00	0,00	0,00	0,00	227,26	2,16	227,26	1,20
ANADOLUGAZ	141,54	1,76	0,00	0,00	0,00	0,00	141,54	0,74
GÜNEŞ GAZ	77,70	0,97	54,23	12,38	0,00	0,00	131,93	0,69
ORALGAZ	0,00	0,00	1,25	0,29	97,69	0,93	98,94	0,52
ERGAZ	75,51	0,94	0,00	0,00	0,00	0,00	75,51	0,40
ENERJİ GAZ	0,00	0,00	0,00	0,00	47,17	0,45	47,17	0,25
YILDIRIM	0,00	0,00	0,00	0,00	40,06	0,38	40,06	0,21
YÜCEL GAZ	0,00	0,00	0,00	0,00	33,57	0,32	33,57	0,18
TRABZONGAZ	27,91	0,35	0,00	0,00	0,00	0,00	27,91	0,15
ARGAZ	8,40	0,10	0,00	0,00	0,00	0,00	8,40	0,04
TOPLAM	8.037	100	438	100	10.534	100	19.008	100

Tablo 2.3.42: Elazığ

DAĞITICI	Tüplü		Dökme		Otogaz		Toplam	
	Satış (ton)	Pay (%)	Satış (ton)	Pay (%)	Satış (ton)	Pay (%)	Satış (ton)	Pay (%)
AYGAZ	3.089,46	36,45	109,25	29,23	4.187,36	25,87	7.386,07	29,50
İPRAGAZ	2.620,65	30,92	57,54	15,39	2.199,32	13,59	4.877,51	19,48
ŞARKGAZ	2.090,01	24,66	124,17	33,22	1.468,91	9,08	3.683,09	14,71
OMV PETROL OFİSİ	0,00	0,00	0,00	0,00	2.563,80	15,84	2.563,80	10,24
ERAGAZ	0,00	0,00	0,00	0,00	2.404,08	14,85	2.404,08	9,60
ORALGAZ	47,23	0,56	18,61	4,98	1.154,30	7,13	1.220,14	4,87
MİLANGAZ	351,34	4,15	0,00	0,00	415,36	2,57	766,70	3,06
SHELL & TURCAS	0,00	0,00	0,00	0,00	560,38	3,46	560,38	2,24
MOGAZ	178,56	2,11	6,64	1,78	305,01	1,88	490,21	1,96
YÜCEL GAZ	1,44	0,02	0,00	0,00	318,35	1,97	319,79	1,28
EROL GAZ	0,00	0,00	0,00	0,00	196,84	1,22	196,84	0,79
YILDIRIM	0,00	0,00	0,00	0,00	179,34	1,11	179,34	0,72
GÜVENAL GAZ	0,00	0,00	0,00	0,00	149,00	0,92	149,00	0,60
MAVİGÖL	0,00	0,00	57,55	15,40	16,85	0,10	74,40	0,30
ERGAZ	50,90	0,60	0,00	0,00	0,00	0,00	50,90	0,20
AYTEMİZ	0,00	0,00	0,00	0,00	46,94	0,29	46,94	0,19
GÜNEŞ GAZ	46,14	0,54	0,00	0,00	0,00	0,00	46,14	0,18
NARGAZ	0,00	0,00	0,00	0,00	19,82	0,12	19,82	0,08
TOPLAM	8.476	100	374	100	16.186	100	25.035	100

Tablo 2.3.43: Erzincan

DAĞITICI	Tüplü		Dökme		Otogaz		Toplam	
	Satış (ton)	Pay (%)	Satış (ton)	Pay (%)	Satış (ton)	Pay (%)	Satış (ton)	Pay (%)
AYGAZ	975,70	33,07	23,32	10,76	1.340,04	15,58	2.339,06	19,87
OMV PETROL OFİSİ	0,00	0,00	0,00	0,00	1.929,25	22,43	1.929,25	16,39
İPRAGAZ	1.013,85	34,36	181,12	83,55	134,28	1,56	1.329,24	11,29
AKPET	0,00	0,00	0,00	0,00	1.318,22	15,32	1.318,22	11,20
MOGAZ	520,47	17,64	0,00	0,00	787,56	9,15	1.308,03	11,11
TOTAL	0,00	0,00	0,00	0,00	689,29	8,01	689,29	5,86
AKGAZ	0,00	0,00	1,14	0,53	385,94	4,49	387,08	3,29
MİLANGAZ	313,19	10,61	0,00	0,00	30,46	0,35	343,65	2,92
SHELL & TURCAS	0,00	0,00	3,00	1,38	336,36	3,91	339,36	2,88
HABAŞ	0,00	0,00	0,00	0,00	314,89	3,66	314,89	2,68
TRABZONGAZ	0,00	0,00	0,00	0,00	261,34	3,04	261,34	2,22
GÜVENAL GAZ	0,00	0,00	0,00	0,00	239,00	2,78	239,00	2,03
HÜRGAZ	0,00	0,00	0,00	0,00	205,23	2,39	205,23	1,74
SELÇUK GAZ	0,00	0,00	0,00	0,00	171,36	1,99	171,36	1,46
YILDIRIM	0,00	0,00	0,00	0,00	121,26	1,41	121,26	1,03
AYTEMİZ	0,00	0,00	0,00	0,00	115,90	1,35	115,90	0,98
ORALGAZ	0,00	0,00	0,00	0,00	108,85	1,27	108,85	0,92
ERGAZ	95,41	3,23	8,20	3,78	0,00	0,00	103,61	0,88
ERAGAZ	0,00	0,00	0,00	0,00	103,03	1,20	103,03	0,88
ŞARKGAZ	31,96	1,08	0,00	0,00	0,00	0,00	31,96	0,27
ERCİYESGAZ	0,00	0,00	0,00	0,00	10,58	0,12	10,58	0,09
TOPLAM	2.951	100	217	100	8.603	100	11.770	100

Tablo 2.3.44: Erzurum

DAĞITICI	Tüplü		Dökme		Otogaz		Toplam	
	Satış (ton)	Pay (%)	Satış (ton)	Pay (%)	Satış (ton)	Pay (%)	Satış (ton)	Pay (%)
ERGAZ	1.960,94	33,20	18,46	8,27	1.469,54	8,12	3.448,93	14,24
OMV PETROL OFİSİ	0,00	0,00	0,00	0,00	3.294,72	18,20	3.294,72	13,60
İPRAGAZ	1.735,30	29,38	121,70	54,55	701,95	3,88	2.558,95	10,56
MİLANGAZ	982,48	16,63	0,00	0,00	1.476,58	8,16	2.459,07	10,15
AYGAZ	1.192,45	20,19	2,48	1,11	867,23	4,79	2.062,15	8,51
YILDIRIM	0,00	0,00	0,00	0,00	1.866,11	10,31	1.866,11	7,70
AKPET	0,00	0,00	0,00	0,00	1.762,72	9,74	1.762,72	7,28
ORALGAZ	0,00	0,00	0,00	0,00	1.412,15	7,80	1.412,15	5,83
AYTEMİZ	0,00	0,00	0,00	0,00	1.012,39	5,59	1.012,39	4,18
HÜRGAZ	0,00	0,00	0,00	0,00	944,36	5,22	944,36	3,90
SHELL & TURCAS	0,00	0,00	0,00	0,00	881,68	4,87	881,68	3,64
YÜCEL GAZ	0,00	0,00	0,00	0,00	650,04	3,59	650,04	2,68
MOGAZ	22,50	0,38	48,78	21,87	416,55	2,30	487,84	2,01
GAZMER	0,00	0,00	0,00	0,00	394,18	2,18	394,18	1,63
GÜVENAL GAZ	0,00	0,00	0,00	0,00	313,00	1,73	313,00	1,29
TRABZONGAZ	0,00	0,00	0,00	0,00	306,34	1,69	306,34	1,26
TOTAL	0,00	0,00	0,00	0,00	187,16	1,03	187,16	0,77
ÇELEBİ GAZ	0,00	0,00	0,00	0,00	96,40	0,53	96,40	0,40
GÜNEŞ GAZ	13,37	0,23	31,68	14,20	0,00	0,00	45,05	0,19
YAMAN GAZ	0,00	0,00	0,00	0,00	25,86	0,14	25,86	0,11
EUROGAZ	0,00	0,00	0,00	0,00	19,12	0,11	19,12	0,08
TOPLAM	5.907	100	223	100	18.098	100	24.228	100

Tablo 2.3.45: Eskişehir

DAĞITICI	Tüplü		Dökme		Otogaz		Toplam	
	Satış (ton)	Pay (%)	Satış (ton)	Pay (%)	Satış (ton)	Pay (%)	Satış (ton)	Pay (%)
AYGAZ	4.093,50	58,00	1.246,95	78,99	5.955,00	18,66	11.295,45	27,86
MİLANGAZ	1.447,09	20,50	36,36	2,30	3.130,79	9,81	4.614,24	11,38
OMV PETROL OFİSİ	0,00	0,00	0,00	0,00	4.016,25	12,59	4.016,25	9,91
TOTAL	0,00	0,00	0,00	0,00	3.842,04	12,04	3.842,04	9,48
SHELL & TURCAS	0,00	0,00	0,00	0,00	3.333,90	10,45	3.333,90	8,22
BP GAZ	72,50	1,03	0,00	0,00	3.015,72	9,45	3.088,22	7,62
İPRAGAZ	1.339,32	18,98	84,46	5,35	1.343,67	4,21	2.767,46	6,83
MOGAZ	41,51	0,59	125,52	7,95	1.997,49	6,26	2.164,51	5,34
FULLGAZ	0,00	0,00	0,00	0,00	1.979,45	6,20	1.979,45	4,88
GÜVENAL GAZ	0,00	0,00	0,00	0,00	746,00	2,34	746,00	1,84
HABAŞ	36,17	0,51	0,00	0,00	674,70	2,11	710,87	1,75
YILDIRIM	0,00	0,00	0,00	0,00	631,94	1,98	631,94	1,56
AYTEMİZ	0,00	0,00	0,00	0,00	517,75	1,62	517,75	1,28
YURTGAZ	0,00	0,00	0,00	0,00	321,95	1,01	321,95	0,79
GAZMER	0,00	0,00	0,00	0,00	205,60	0,64	205,60	0,51
GÜNEŞ GAZ	16,05	0,23	85,33	5,41	0,00	0,00	101,38	0,25
ERGAZ	10,73	0,15	0,00	0,00	61,30	0,19	72,03	0,18
EUROGAZ	0,00	0,00	0,00	0,00	57,90	0,18	57,90	0,14
ANADOLUGAZ	0,00	0,00	0,00	0,00	50,73	0,16	50,73	0,13
ERAGAZ	0,00	0,00	0,00	0,00	16,43	0,05	16,43	0,04
AKGAZ	0,00	0,00	0,00	0,00	7,34	0,02	7,34	0,02
AKÇAGAZ	1,26	0,02	0,00	0,00	0,00	0,00	1,26	0,00
TOPLAM	7.058	100	1.579	100	31.906	100	40.543	100

Tablo 2.3.46: Gaziantep

DAĞITICI	Tüplü		Dökme		Otogaz		Toplam	
	Satış (ton)	Pay (%)	Satış (ton)	Pay (%)	Satış (ton)	Pay (%)	Satış (ton)	Pay (%)
AYGAZ	6.813,28	29,16	127,13	4,09	12.004,47	21,19	18.944,88	22,79
İPRAGAZ	8.918,38	38,16	935,91	30,13	1.165,81	2,06	11.020,10	13,26
BP GAZ	2.609,34	11,17	0,00	0,00	4.906,40	8,66	7.515,74	9,04
MİLANGAZ	2.842,36	12,16	18,28	0,59	4.479,17	7,91	7.339,81	8,83
GÜVENAL GAZ	5,00	0,02	0,00	0,00	6.055,00	10,69	6.060,00	7,29
OMV PETROL OFİSİ	0,00	0,00	0,00	0,00	5.978,06	10,55	5.978,06	7,19
MOGAZ	1.690,69	7,23	1.869,97	60,19	1.784,49	3,15	5.345,15	6,43
YILDIRIM	0,00	0,00	0,00	0,00	4.710,84	8,32	4.710,84	5,67
SHELL & TURCAS	0,00	0,00	3,00	0,10	4.063,97	7,18	4.066,97	4,89
TOTAL	0,00	0,00	10,46	0,34	1.834,28	3,24	1.844,74	2,22
ORALGAZ	0,00	0,00	0,00	0,00	1.457,09	2,57	1.457,09	1,75
AKPET	0,00	0,00	0,00	0,00	1.349,70	2,38	1.349,70	1,62
MARGAZ	31,54	0,13	0,88	0,03	1.073,34	1,90	1.105,76	1,33
ERGAZ	11,67	0,05	0,00	0,00	1.091,13	1,93	1.102,80	1,33
YÜCEL GAZ	265,21	1,13	0,00	0,00	763,05	1,35	1.028,26	1,24
AYTEMİZ	0,00	0,00	0,00	0,00	904,66	1,60	904,66	1,09
EROL GAZ	0,00	0,00	92,08	2,96	715,57	1,26	807,65	0,97
MAVİGÖL	0,00	0,00	0,00	0,00	533,91	0,94	533,91	0,64
YENİ ULAŞLI GAZ	0,00	0,00	0,00	0,00	385,02	0,68	385,02	0,46
ÇELEBİ GAZ	0,00	0,00	7,96	0,26	280,25	0,49	288,21	0,35
GAP GAZ	0,00	0,00	3,92	0,13	243,55	0,43	247,47	0,30
YAMAN GAZ	0,00	0,00	0,00	0,00	216,44	0,38	216,44	0,26
EUROGAZ	0,00	0,00	0,00	0,00	163,89	0,29	163,89	0,20
TORSAN	0,00	0,00	2,60	0,08	139,02	0,25	141,62	0,17
ARGAZ	0,00	0,00	34,51	1,11	97,76	0,17	132,27	0,16
ŞANGAZ	0,00	0,00	0,00	0,00	106,26	0,19	106,26	0,13
LİKİTGAZ	90,92	0,39	0,00	0,00	0,00	0,00	90,92	0,11
GÜNEŞ GAZ	90,05	0,39	0,00	0,00	0,00	0,00	90,05	0,11
HASGAZ	0,00	0,00	0,00	0,00	86,16	0,15	86,16	0,10
GÜNEYGAZ	0,00	0,00	0,00	0,00	50,00	0,09	50,00	0,06
TOPLAM	23.368	100	3.107	100	56.639	100	83.114	100

Tablo 2.3.47: Giresun

DAĞITICI	Tüplü		Dökme		Otogaz		Toplam	
	Satış (ton)	Pay (%)	Satış (ton)	Pay (%)	Satış (ton)	Pay (%)	Satış (ton)	Pay (%)
AYGAZ	3.333,53	35,10	76,32	56,83	3.109,65	21,82	6.519,50	27,30
İPRAGAZ	2.229,52	23,47	33,76	25,14	211,06	1,48	2.474,34	10,36
OMV PETROL OFİSİ	0,00	0,00	0,00	0,00	2.373,85	16,66	2.373,85	9,94
AYTEMİZ	0,00	0,00	0,00	0,00	1.615,28	11,34	1.615,28	6,76
MİLANGAZ	905,30	9,53	0,00	0,00	514,90	3,61	1.420,20	5,95
SHELL & TURCAS	0,00	0,00	0,00	0,00	1.418,05	9,95	1.418,05	5,94
MOGAZ	1.220,30	12,85	0,00	0,00	109,92	0,77	1.330,22	5,57
KARADENİZ	865,21	9,11	16,46	12,25	423,19	2,97	1.304,86	5,46
TOTAL	0,00	0,00	0,00	0,00	1.145,30	8,04	1.145,30	4,80
AKPET	0,00	0,00	0,00	0,00	1.047,38	7,35	1.047,38	4,39
GESAN	820,90	8,64	5,57	4,15	127,84	0,90	954,31	4,00
YILDIRIM	0,00	0,00	0,00	0,00	927,99	6,51	927,99	3,89
TRABZONGAZ	113,67	1,20	0,00	0,00	753,75	5,29	867,42	3,63
BP GAZ	0,00	0,00	0,00	0,00	340,05	2,39	340,05	1,42
ORALGAZ	0,00	0,00	0,00	0,00	69,37	0,49	69,37	0,29
GÜVENAL GAZ	0,00	0,00	0,00	0,00	54,00	0,38	54,00	0,23
GÜNEŞ GAZ	8,51	0,09	2,18	1,62	0,00	0,00	10,69	0,04
EUROGAZ	0,00	0,00	0,00	0,00	6,53	0,05	6,53	0,03
ERGAZ	1,35	0,01	0,00	0,00	0,00	0,00	1,35	0,01
TOPLAM	9.498	100	134	100	14.248	100	23.881	100

Tablo 2.3.48: Gümüşhane

DAĞITICI	Tüplü		Dökme		Otogaz		Toplam	
	Satış (ton)	Pay (%)	Satış (ton)	Pay (%)	Satış (ton)	Pay (%)	Satış (ton)	Pay (%)
AYGAZ	1.047,56	49,00	11,56	10,61	155,90	4,54	1.215,02	21,38
OMV PETROL OFİSİ	0,00	0,00	0,00	0,00	1.120,56	32,60	1.120,56	19,71
MİLANGAZ	216,06	10,11	12,64	11,60	546,69	15,90	775,39	13,64
İPRAGAZ	146,32	6,84	78,70	72,23	305,38	8,88	530,40	9,33
AYTEMİZ	0,00	0,00	0,00	0,00	497,90	14,49	497,90	8,76
TRABZONGAZ	167,77	7,85	0,00	0,00	262,66	7,64	430,43	7,57
AKPET	0,00	0,00	0,00	0,00	273,27	7,95	273,27	4,81
MOGAZ	179,85	8,41	0,00	0,00	0,00	0,00	179,85	3,16
GESAN	126,64	5,92	0,00	0,00	39,12	1,14	165,76	2,92
ERGAZ	122,25	5,72	0,00	0,00	0,00	0,00	122,25	2,15
GÜVENAL GAZ	0,00	0,00	0,00	0,00	95,00	2,76	95,00	1,67
YILDIRIM	0,00	0,00	0,00	0,00	90,58	2,64	90,58	1,59
SELÇUK GAZ	88,10	4,12	0,00	0,00	0,00	0,00	88,10	1,55
AKGAZ	0,00	0,00	0,00	0,00	50,18	1,46	50,18	0,88
KARADENİZ	43,34	2,03	0,00	0,00	0,00	0,00	43,34	0,76
GÜNEŞ GAZ	0,00	0,00	6,05	5,55	0,00	0,00	6,05	0,11
TOPLAM	2.138	100	109	100	3.437	100	5.684	100

Tablo 2.3.49: Hakkari

DAĞITICI	Tüplü		Dökme		Otogaz		Toplam	
	Satış (ton)	Pay (%)	Satış (ton)	Pay (%)	Satış (ton)	Pay (%)	Satış (ton)	Pay (%)
İPRGAZ	900,07	52,44	138,06	55,64	0,00	0,00	1.038,13	41,37
AYGAZ	457,33	26,64	2,30	0,93	0,00	0,00	459,63	18,32
MOGAZ	234,18	13,64	0,00	0,00	148,34	27,23	382,52	15,24
OMV PETROL OFİSİ	0,00	0,00	0,00	0,00	376,61	69,12	376,61	15,01
GÜNEŞ GAZ	19,93	1,16	107,78	43,43	0,00	0,00	127,71	5,09
MİLANGAZ	104,93	6,11	0,00	0,00	0,00	0,00	104,93	4,18
KARADENİZ	0,00	0,00	0,00	0,00	19,92	3,66	19,92	0,79
TOPLAM	1.716	100	248	100	545	100	2.509	100

Tablo 2.3.50: Hatay

DAĞITICI	Tüplü		Dökme		Otogaz		Toplam	
	Satış (ton)	Pay (%)	Satış (ton)	Pay (%)	Satış (ton)	Pay (%)	Satış (ton)	Pay (%)
AYGAZ	5.660,82	25,94	359,27	19,09	5.693,22	12,71	11.713,30	17,10
İPRGAZ	6.321,67	28,96	375,31	19,94	3.146,18	7,02	9.843,17	14,37
HASGAZ	1.232,49	5,65	712,52	37,86	5.341,71	11,92	7.286,73	10,64
BP GAZ	2.844,38	13,03	0,00	0,00	2.874,07	6,41	5.718,45	8,35
OMV PETROL OFİSİ	0,00	0,00	0,00	0,00	4.843,38	10,81	4.843,38	7,07
MİLANGAZ	2.372,03	10,87	0,00	0,00	2.260,96	5,05	4.632,99	6,76
SHELL & TURCAS	298,52	1,37	1,00	0,05	3.502,97	7,82	3.802,50	5,55
MOGAZ	1.917,86	8,79	34,53	1,83	753,68	1,68	2.706,07	3,95
YÜCEL GAZ	179,58	0,82	0,00	0,00	2.425,53	5,41	2.605,11	3,80
EROL GAZ	0,00	0,00	0,00	0,00	2.589,00	5,78	2.589,00	3,78
AKPET	0,00	0,00	0,00	0,00	2.504,44	5,59	2.504,44	3,66
AYTEMİZ	0,00	0,00	0,00	0,00	2.363,23	5,27	2.363,23	3,45
TOTAL	0,00	0,00	0,00	0,00	1.572,13	3,51	1.572,13	2,29
GÜVENAL GAZ	0,00	0,00	0,00	0,00	1.238,00	2,76	1.238,00	1,81
YILDIRIM	0,00	0,00	0,00	0,00	836,49	1,87	836,49	1,22
ARGAZ	0,00	0,00	0,00	0,00	823,77	1,84	823,77	1,20
MAVİGÖL	0,00	0,00	0,00	0,00	763,32	1,70	763,32	1,11
ERGAZ	739,30	3,39	0,00	0,00	0,00	0,00	739,30	1,08
MARGAZ	3,60	0,02	0,00	0,00	557,28	1,24	560,88	0,82
GÜNEYGAZ	0,00	0,00	353,00	18,76	163,00	0,36	516,00	0,75
ORALGAZ	0,00	0,00	0,00	0,00	344,70	0,77	344,70	0,50
GÜNEŞ GAZ	165,13	0,76	46,25	2,46	0,00	0,00	211,38	0,31
LİKİTGAZ	90,63	0,42	0,00	0,00	0,00	0,00	90,63	0,13
TORSAN	0,00	0,00	0,00	0,00	75,28	0,17	75,28	0,11
KARADENİZ	0,00	0,00	0,00	0,00	38,72	0,09	38,72	0,06
HİZMETGAZ	0,00	0,00	0,00	0,00	37,98	0,08	37,98	0,06
ERCİYESGAZ	0,00	0,00	0,00	0,00	31,78	0,07	31,78	0,05
ERGAZ	0,00	0,00	0,00	0,00	24,00	0,05	24,00	0,04
TOPLAM	21.826	100	1.882	100	44.805	100	68.513	100

Tablo 2.3.51: Iğdır

DAĞITICI	Tüplü		Dökme		Otogaz		Toplam	
	Satış (ton)	Pay (%)	Satış (ton)	Pay (%)	Satış (ton)	Pay (%)	Satış (ton)	Pay (%)
İPRGAZ	746,26	38,52	0,00	0,00	225,51	15,39	971,77	28,32
AYGAZ	413,34	21,34	0,00	0,00	288,87	19,72	702,21	20,46
HÜRGAZ	82,90	4,28	1,78	6,07	391,03	26,69	475,71	13,86
MOGAZ	256,00	13,21	0,00	0,00	0,00	0,00	256,00	7,46
ERGAZ	223,20	11,52	27,54	93,93	0,00	0,00	250,74	7,31
MİLANGAZ	215,64	11,13	0,00	0,00	29,68	2,03	245,32	7,15
AKPET	0,00	0,00	0,00	0,00	158,93	10,85	158,93	4,63
OMV PETROL OFİSİ	0,00	0,00	0,00	0,00	150,74	10,29	150,74	4,39
AYTEMİZ	0,00	0,00	0,00	0,00	88,71	6,06	88,71	2,59
YAMAN GAZ	0,00	0,00	0,00	0,00	69,27	4,73	69,27	2,02
NARGAZ	0,00	0,00	0,00	0,00	35,82	2,45	35,82	1,04
ÇELEBİ GAZ	0,00	0,00	0,00	0,00	26,32	1,80	26,32	0,77
TOPLAM	1.937	100	29	100	1.465	100	3.432	100

Tablo 2.3.52: Isparta

DAĞITICI	Tüplü		Dökme		Otogaz		Toplam	
	Satış (ton)	Pay (%)	Satış (ton)	Pay (%)	Satış (ton)	Pay (%)	Satış (ton)	Pay (%)
OMV PETROL OFİSİ	0,00	0,00	0,00	0,00	6.136,14	26,25	6.136,14	20,14
AYGAZ	2.111,24	30,54	37,03	21,43	3.382,48	14,47	5.530,75	18,15
MİLANGAZ	1.370,32	19,83	0,00	0,00	2.853,09	12,20	4.223,41	13,86
İPRGAZ	1.526,47	22,08	95,71	55,38	1.970,17	8,43	3.592,34	11,79
MOGAZ	1.334,23	19,30	4,63	2,68	1.468,83	6,28	2.807,70	9,22
SHELL & TURCAS	0,00	0,00	0,00	0,00	2.208,99	9,45	2.208,99	7,25
BP GAZ	56,27	0,81	0,00	0,00	1.717,16	7,34	1.773,43	5,82
AKPET	0,00	0,00	0,00	0,00	934,15	4,00	934,15	3,07
YILDIRIM	0,00	0,00	0,00	0,00	699,36	2,99	699,36	2,30
HABAŞ	0,00	0,00	0,00	0,00	652,96	2,79	652,96	2,14
YURTGAZ	0,00	0,00	0,00	0,00	467,19	2,00	467,19	1,53
KONGAZ	387,00	5,60	0,00	0,00	0,00	0,00	387,00	1,27
TOTAL	0,00	0,00	6,68	3,86	268,99	1,15	275,66	0,90
ERGAZ	61,17	0,88	0,00	0,00	195,17	0,83	256,34	0,84
ERAGAZ	0,00	0,00	0,00	0,00	150,56	0,64	150,56	0,49
ANTGAZ	0,00	0,00	1,14	0,66	114,43	0,49	115,57	0,38
GESAN	0,00	0,00	0,00	0,00	108,53	0,46	108,53	0,36
ERCİYESGAZ	55,53	0,80	0,00	0,00	0,00	0,00	55,53	0,18
GÜVENAL GAZ	0,00	0,00	0,00	0,00	37,00	0,16	37,00	0,12
GÜNEŞ GAZ	9,81	0,14	20,42	11,82	0,00	0,00	30,23	0,10
YÜCEL GAZ	0,00	0,00	7,22	4,18	0,00	0,00	7,22	0,02
ENERJİ GAZ	0,00	0,00	0,00	0,00	5,40	0,02	5,40	0,02
ANADOLUGAZ	0,00	0,00	0,00	0,00	4,60	0,02	4,60	0,02
NARGAZ	0,00	0,00	0,00	0,00	4,09	0,02	4,09	0,01
TOPLAM	6.912	100	173	100	23.379	100	30.464	100

Tablo 2.3.53:İçel

DAĞITICI	Tüplü		Dökme		Otogaz		Toplam	
	Satış (ton)	Pay (%)	Satış (ton)	Pay (%)	Satış (ton)	Pay (%)	Satış (ton)	Pay (%)
AYGAZ	6.193,81	21,63	595,51	15,09	11.497,51	18,28	18.286,83	19,15
MOGAZ	4.730,68	16,52	2.173,79	55,08	3.516,65	5,59	10.421,12	10,91
MİLANGAZ	3.426,16	11,97	29,40	0,74	6.763,51	10,75	10.219,07	10,70
İPRGAZ	5.348,91	18,68	961,01	24,35	2.059,97	3,28	8.369,89	8,77
SHELL & TURCAS	246,43	0,86	60,00	1,52	7.843,31	12,47	8.149,74	8,54
BP GAZ	5.368,25	18,75	0,00	0,00	2.291,40	3,64	7.659,65	8,02
OMV PETROL OFİSİ	0,00	0,00	0,00	0,00	7.387,73	11,75	7.387,73	7,74
YILDIRIM	0,00	0,00	0,00	0,00	6.981,27	11,10	6.981,27	7,31
YÜCEL GAZ	0,00	0,00	9,22	0,23	3.592,95	5,71	3.602,17	3,77
LİKİTGAZ	2.921,08	10,20	0,00	0,00	0,00	0,00	2.921,08	3,06
GÜVENAL GAZ	0,00	0,00	0,00	0,00	2.558,00	4,07	2.558,00	2,68
TOTAL	0,00	0,00	90,88	2,30	2.301,84	3,66	2.392,72	2,51
AKPET	0,00	0,00	0,00	0,00	1.967,94	3,13	1.967,94	2,06
EUROGAZ	0,00	0,00	0,00	0,00	1.004,50	1,60	1.004,50	1,05
AYTEMİZ	0,00	0,00	0,00	0,00	966,03	1,54	966,03	1,01
HABAŞ	0,00	0,00	0,00	0,00	425,47	0,68	425,47	0,45
ERAGAZ	0,00	0,00	0,00	0,00	416,37	0,66	416,37	0,44
ERGAZ	347,83	1,21	5,19	0,13	0,00	0,00	353,02	0,37
MARGAZ	0,00	0,00	5,67	0,14	329,63	0,52	335,30	0,35
YAMAN GAZ	16,54	0,06	0,00	0,00	303,17	0,48	319,71	0,33
MAVİGÖL	0,00	0,00	0,00	0,00	172,64	0,27	172,64	0,18
NARGAZ	0,00	0,00	0,00	0,00	163,44	0,26	163,44	0,17
EROL GAZ	0,00	0,00	2,27	0,06	132,06	0,21	134,33	0,14
KONGAZ	28,69	0,10	0,00	0,00	82,15	0,13	110,84	0,12
ORALGAZ	0,00	0,00	0,00	0,00	91,91	0,15	91,91	0,10
YURTTGAZ	0,00	0,00	0,00	0,00	22,74	0,04	22,74	0,02
TORSAN	0,00	0,00	0,00	0,00	17,00	0,03	17,00	0,02
GÜNEŞ GAZ	1,40	0,00	13,48	0,34	0,00	0,00	14,88	0,02
GAZMER	0,00	0,00	0,00	0,00	8,06	0,01	8,06	0,01
ERCİYESGAZ	0,00	0,00	0,00	0,00	2,06	0,00	2,06	0,00
TOPLAM	28.630	100	3.946	100	62.899	100	95.476	100

Tablo 2.3.54: İstanbul

DAĞITICI	Tüplü		Dökme		Otogaz		Toplam	
	Satış (ton)	Pay (%)	Satış (ton)	Pay (%)	Satış (ton)	Pay (%)	Satış (ton)	Pay (%)
AYGAZ	38.578,39	44,17	2.487,14	13,02	75.263,52	27,59	116.329,04	30,68
SHELL & TURCAS	26,00	0,03	58,00	0,30	41.589,74	15,25	41.673,74	10,99
OMV PETROL OFİSİ	0,00	0,00	0,00	0,00	38.390,33	14,07	38.390,33	10,12
FULLGAZ	0,00	0,00	0,00	0,00	30.959,46	11,35	30.959,46	8,16
İPRAGAZ	19.444,61	22,26	2.915,53	15,26	5.541,77	2,03	27.901,90	7,36
MİLANGAZ	13.553,87	15,52	712,44	3,73	11.544,23	4,23	25.810,54	6,81
BP GAZ	2.884,61	3,30	0,00	0,00	21.707,03	7,96	24.591,64	6,48
TOTAL	15,90	0,02	6.562,15	34,35	16.966,09	6,22	23.544,13	6,21
MOGAZ	3.971,78	4,55	6.205,41	32,49	11.285,94	4,14	21.463,13	5,66
AYTEMİZ	0,00	0,00	0,00	0,00	7.045,76	2,58	7.045,76	1,86
HABAŞ	5.448,10	6,24	47,73	0,25	657,05	0,24	6.152,88	1,62
YILDIRIM	0,00	0,00	0,00	0,00	4.395,37	1,61	4.395,37	1,16
AKPET	0,00	0,00	0,00	0,00	2.466,30	0,90	2.466,30	0,65
ENERJİ GAZ	0,00	0,00	0,00	0,00	2.359,78	0,87	2.359,78	0,62
ERGAZ	2.312,29	2,65	2,90	0,02	0,00	0,00	2.315,19	0,61
ARGAZ	563,80	0,65	15,11	0,08	954,45	0,35	1.533,36	0,40
YURTGAZ	79,34	0,09	4,93	0,03	785,46	0,29	869,73	0,23
GÜVENAL GAZ	0,00	0,00	0,00	0,00	419,00	0,15	419,00	0,11
ERAGAZ	0,00	0,00	0,00	0,00	293,13	0,11	293,13	0,08
GESAN	180,94	0,21	0,00	0,00	0,00	0,00	180,94	0,05
KARADENİZ	0,00	0,00	0,00	0,00	121,83	0,04	121,83	0,03
GÜNEYGAZ	112,00	0,13	0,00	0,00	0,00	0,00	112,00	0,03
AKÇAGAZ	99,31	0,11	0,00	0,00	0,00	0,00	99,31	0,03
GÜNEŞ GAZ	35,91	0,04	59,53	0,31	0,00	0,00	95,44	0,03
EROL GAZ	0,00	0,00	0,00	0,00	30,74	0,01	30,74	0,01
TRABZONGAZ	26,55	0,03	0,00	0,00	0,00	0,00	26,55	0,01
AKGAZ	0,00	0,00	25,88	0,14	0,00	0,00	25,88	0,01
ÇELEBİ GAZ	0,00	0,00	5,00	0,03	0,00	0,00	5,00	0,00
HİZMETGAZ	0,86	0,00	0,00	0,00	0,00	0,00	0,86	0,00
YÜCEL GAZ	0,00	0,00	0,58	0,00	0,00	0,00	0,58	0,00
TOPLAM	87.334	100	19.102	100	272.777	100	379.214	100

Tablo 2.3.55: İzmir

DAĞITICI	Tüplü		Dökme		Otogaz		Toplam	
	Satış (ton)	Pay (%)	Satış (ton)	Pay (%)	Satış (ton)	Pay (%)	Satış (ton)	Pay (%)
AYGAZ	26.814,73	34,88	2.369,15	19,89	35.078,79	21,29	64.262,67	25,35
SHELL & TURCAS	0,00	0,00	5,00	0,04	33.696,19	20,45	33.701,19	13,29
BP GAZ	5.930,78	7,72	0,00	0,00	23.096,10	14,02	29.026,88	11,45
İPRAGAZ	20.516,79	26,69	2.813,70	23,62	3.981,22	2,42	27.311,70	10,77
MİLANGAZ	14.360,97	18,68	1.476,20	12,39	10.436,03	6,33	26.273,21	10,36
OMV PETROL OFİSİ	16,24	0,02	0,00	0,00	21.509,41	13,06	21.525,65	8,49
MOGAZ	4.000,30	5,20	4.031,41	33,84	4.592,42	2,79	12.624,13	4,98
TOTAL	0,00	0,00	64,11	0,54	9.967,16	6,05	10.031,27	3,96
ERAGAZ	0,00	0,00	0,00	0,00	5.248,53	3,19	5.248,53	2,07
AYTEMİZ	0,00	0,00	0,00	0,00	4.672,38	2,84	4.672,38	1,84
HABAŞ	2.438,44	3,17	94,82	0,80	1.732,09	1,05	4.265,35	1,68
AKPET	0,00	0,00	28,50	0,24	3.353,73	2,04	3.382,23	1,33
YILDIRIM	0,00	0,00	0,00	0,00	2.913,38	1,77	2.913,38	1,15
ERGAZ	2.074,11	2,70	230,83	1,94	326,31	0,20	2.631,25	1,04
KOÇGAZ	79,24	0,10	4,32	0,04	942,39	0,57	1.025,95	0,40
YURTGAZ	10,49	0,01	100,43	0,84	762,80	0,46	873,72	0,34
ANADOLUGAZ	0,00	0,00	0,00	0,00	807,97	0,49	807,97	0,32
HİZMETGAZ	0,00	0,00	0,00	0,00	742,49	0,45	742,49	0,29
GÜVENAL GAZ	0,00	0,00	0,00	0,00	490,00	0,30	490,00	0,19
GÜNEŞ GAZ	175,01	0,23	270,17	2,27	0,00	0,00	445,18	0,18
ARGAZ	0,00	0,00	423,19	3,55	0,00	0,00	423,19	0,17
PEGAGAZ	338,42	0,44	0,00	0,00	0,00	0,00	338,42	0,13
ORALGAZ	0,00	0,00	0,00	0,00	152,90	0,09	152,90	0,06
GÜNEYGAZ	0,00	0,00	0,00	0,00	120,00	0,07	120,00	0,05
FULLGAZ	108,49	0,14	0,00	0,00	0,00	0,00	108,49	0,04
AKÇAGAZ	0,00	0,00	0,00	0,00	72,35	0,04	72,35	0,03
KARADENİZ	0,00	0,00	0,00	0,00	53,61	0,03	53,61	0,02
YURTPET	4,69	0,01	0,00	0,00	0,00	0,00	4,69	0,00
TOPLAM	76.869	100	11.912	100	164.748	100	253.529	100

Tablo 2.3.56: Kahramanmaraş

DAĞITICI	Tüplü		Dökme		Otogaz		Toplam	
	Satış (ton)	Pay (%)	Satış (ton)	Pay (%)	Satış (ton)	Pay (%)	Satış (ton)	Pay (%)
MARGAZ	2.813,71	23,92	686,21	74,18	7.220,15	15,94	10.720,07	18,49
MİLANGAZ	1.547,19	13,15	0,00	0,00	6.784,99	14,98	8.332,18	14,37
AYGAZ	2.097,47	17,83	73,67	7,96	5.946,28	13,13	8.117,42	14,00
İPRGAZ	2.072,43	17,62	113,68	12,29	2.304,06	5,09	4.490,17	7,74
AKPET	0,00	0,00	0,00	0,00	3.591,31	7,93	3.591,31	6,19
GÜVENAL GAZ	14,00	0,12	0,00	0,00	2.308,00	5,10	2.322,00	4,01
OMV PETROL OFİSİ	0,00	0,00	0,00	0,00	2.202,02	4,86	2.202,02	3,80
YILDIRIM	0,00	0,00	0,00	0,00	2.153,03	4,75	2.153,03	3,71
MOGAZ	1.053,19	8,95	7,74	0,84	1.043,09	2,30	2.104,01	3,63
MAVİGÖL	0,00	0,00	12,88	1,39	1.991,86	4,40	2.004,74	3,46
BP GAZ	305,13	2,59	0,00	0,00	1.683,02	3,72	1.988,15	3,43
LİKİTGAZ	1.650,05	14,03	0,00	0,00	0,00	0,00	1.650,05	2,85
YENİ ULAŞLI GAZ	0,00	0,00	0,00	0,00	1.418,29	3,13	1.418,29	2,45
ORALGAZ	0,00	0,00	0,00	0,00	1.393,30	3,08	1.393,30	2,40
EROL GAZ	91,53	0,78	28,66	3,10	1.015,98	2,24	1.136,17	1,96
SHELL & TURCAS	6,00	0,05	0,00	0,00	1.009,19	2,23	1.015,19	1,75
AYTEMİZ	0,00	0,00	0,00	0,00	816,98	1,80	816,98	1,41
TOTAL	0,00	0,00	0,00	0,00	726,66	1,60	726,66	1,25
ERGAZ	0,00	0,00	0,00	0,00	482,57	1,07	482,57	0,83
ERAGAZ	0,00	0,00	0,00	0,00	388,28	0,86	388,28	0,67
YÜCEL GAZ	21,72	0,18	0,00	0,00	366,03	0,81	387,75	0,67
TORSAN	0,00	0,00	0,00	0,00	284,00	0,63	284,00	0,49
ÇELEBİ GAZ	0,00	0,00	0,00	0,00	83,51	0,18	83,51	0,14
ŞARKGAZ	79,92	0,68	0,00	0,00	0,00	0,00	79,92	0,14
YAMAN GAZ	0,00	0,00	0,00	0,00	75,12	0,17	75,12	0,13
GÜNEŞ GAZ	10,35	0,09	2,20	0,24	0,00	0,00	12,55	0,02
TOPLAM	11.763	100	925	100	45.288	100	57.975	100

Tablo 2.3.57: Karabük

DAĞITICI	Tüplü		Dökme		Otogaz		Toplam	
	Satış (ton)	Pay (%)	Satış (ton)	Pay (%)	Satış (ton)	Pay (%)	Satış (ton)	Pay (%)
AYGAZ	1.828,57	51,70	15,35	2,62	1.047,27	9,28	2.891,18	18,76
MOGAZ	311,15	8,80	30,12	5,14	1.793,42	15,89	2.134,69	13,85
İPRAGAZ	727,12	20,56	29,28	5,00	1.207,26	10,69	1.963,65	12,74
MİLANGAZ	475,69	13,45	0,00	0,00	1.341,92	11,89	1.817,61	11,79
BP GAZ	121,38	3,43	0,00	0,00	1.546,36	13,70	1.667,74	10,82
OMV PETROL OFİSİ	0,00	0,00	0,00	0,00	1.568,24	13,89	1.568,24	10,18
TOTAL	0,00	0,00	0,00	0,00	1.551,69	13,74	1.551,69	10,07
SHELL & TURCAS	0,00	0,00	0,00	0,00	755,19	6,69	755,19	4,90
GÜNEŞ GAZ	1,57	0,04	509,39	86,95	0,00	0,00	510,96	3,32
AKÇAGAZ	67,41	1,91	0,00	0,00	95,62	0,85	163,03	1,06
ANADOLUGAZ	0,00	0,00	0,00	0,00	155,96	1,38	155,96	1,01
GESAN	0,00	0,00	0,00	0,00	104,91	0,93	104,91	0,68
YURTGAZ	0,00	0,00	0,00	0,00	96,86	0,86	96,86	0,63
AKPET	0,00	0,00	0,00	0,00	24,48	0,22	24,48	0,16
ERGAZ	4,27	0,12	0,00	0,00	0,00	0,00	4,27	0,03
AKGAZ	0,00	0,00	1,74	0,30	0,00	0,00	1,74	0,01
TOPLAM	3.537	100	586	100	11.289	100	15.412	100

Tablo 2.3.58: Karaman

DAĞITICI	Tüplü		Dökme		Otogaz		Toplam	
	Satış (ton)	Pay (%)	Satış (ton)	Pay (%)	Satış (ton)	Pay (%)	Satış (ton)	Pay (%)
AYGAZ	966,67	34,97	7,93	3,43	1.923,92	18,15	2.898,52	21,32
KONGAZ	633,89	22,93	30,08	13,02	1.014,47	9,57	1.678,44	12,35
OMV PETROL OFİSİ	0,00	0,00	0,00	0,00	1.217,33	11,48	1.217,33	8,95
MOGAZ	105,03	3,80	85,00	36,80	1.026,37	9,68	1.216,40	8,95
BP GAZ	0,00	0,00	0,00	0,00	897,28	8,46	897,28	6,60
İPRGAZ	563,19	20,37	88,33	38,24	206,33	1,95	857,85	6,31
SHELL & TURCAS	14,00	0,51	0,00	0,00	784,66	7,40	798,66	5,87
GÜVENAL GAZ	0,00	0,00	0,00	0,00	734,00	6,92	734,00	5,40
YILDIRIM	8,27	0,30	0,00	0,00	627,49	5,92	635,75	4,68
AYTEMİZ	0,00	0,00	0,00	0,00	607,32	5,73	607,32	4,47
TOTAL	0,00	0,00	0,00	0,00	419,53	3,96	419,53	3,09
MİLANGAZ	179,00	6,48	0,00	0,00	194,58	1,84	373,58	2,75
AKPET	0,00	0,00	0,00	0,00	357,05	3,37	357,05	2,63
ANADOLUGAZ	226,31	8,19	0,00	0,00	97,79	0,92	324,10	2,38
YAMAN GAZ	0,00	0,00	0,00	0,00	244,98	2,31	244,98	1,80
EROL GAZ	0,00	0,00	19,67	8,51	140,46	1,33	160,13	1,18
YURTGAZ	0,00	0,00	0,00	0,00	72,90	0,69	72,90	0,54
ERGAZ	44,41	1,61	0,00	0,00	0,00	0,00	44,41	0,33
YURTPET	0,00	0,00	0,00	0,00	26,64	0,25	26,64	0,20
LİKİTGAZ	23,49	0,85	0,00	0,00	0,00	0,00	23,49	0,17
GAZMER	0,00	0,00	0,00	0,00	7,32	0,07	7,32	0,05
TOPLAM	2.764	100	231	100	10.600	100	13.596	100

Tablo 2.3.59: Kars

DAĞITICI	Tüplü		Dökme		Otogaz		Toplam	
	Satış (ton)	Pay (%)	Satış (ton)	Pay (%)	Satış (ton)	Pay (%)	Satış (ton)	Pay (%)
AYGAZ	881,27	31,21	24,95	25,62	415,46	10,30	1.321,69	19,00
İPRAGAZ	808,08	28,62	0,00	0,00	188,10	4,66	996,18	14,32
OMV PETROL OFİSİ	0,00	0,00	0,00	0,00	820,59	20,34	820,59	11,80
ERGAZ	578,40	20,49	0,00	0,00	0,00	0,00	578,40	8,32
MOGAZ	256,61	9,09	72,43	74,38	232,68	5,77	561,72	8,08
AKPET	0,00	0,00	0,00	0,00	561,21	13,91	561,21	8,07
AYTEMİZ	0,00	0,00	0,00	0,00	511,86	12,69	511,86	7,36
ORALGAZ	0,00	0,00	0,00	0,00	470,29	11,66	470,29	6,76
MİLANGAZ	297,80	10,55	0,00	0,00	0,00	0,00	297,80	4,28
GÜVENAL GAZ	0,00	0,00	0,00	0,00	262,00	6,49	262,00	3,77
MAVİGÖL	0,00	0,00	0,00	0,00	176,59	4,38	176,59	2,54
HÜRGAZ	0,00	0,00	0,00	0,00	155,27	3,85	155,27	2,23
SHELL & TURCAS	0,00	0,00	0,00	0,00	105,56	2,62	105,56	1,52
YÜCEL GAZ	0,00	0,00	0,00	0,00	76,04	1,88	76,04	1,09
YILDIRIM	0,00	0,00	0,00	0,00	36,65	0,91	36,65	0,53
EUROGAZ	0,00	0,00	0,00	0,00	22,43	0,56	22,43	0,32
GÜNEŞ GAZ	1,13	0,04	0,00	0,00	0,00	0,00	1,13	0,02
TOPLAM	2.823	100	97	100	4.035	100	6.955	100

Tablo 2.3.60: Kastamonu

DAĞITICI	Tüplü		Dökme		Otogaz		Toplam	
	Satış (ton)	Pay (%)	Satış (ton)	Pay (%)	Satış (ton)	Pay (%)	Satış (ton)	Pay (%)
AYGAZ	3.081,71	49,61	43,83	40,30	4.369,54	22,24	7.495,07	28,86
OMV PETROL OFİSİ	0,00	0,00	0,00	0,00	3.621,86	18,43	3.621,86	13,95
TOTAL	0,00	0,00	0,00	0,00	2.602,62	13,25	2.602,62	10,02
İPRAGAZ	1.291,14	20,79	4,43	4,07	1.145,30	5,83	2.440,87	9,40
MOGAZ	890,67	14,34	35,65	32,77	1.507,80	7,67	2.434,12	9,37
MİLANGAZ	466,53	7,51	3,98	3,66	1.415,29	7,20	1.885,80	7,26
SHELL & TURCAS	0,00	0,00	0,00	0,00	1.390,17	7,08	1.390,17	5,35
AYTEMİZ	0,00	0,00	0,00	0,00	791,80	4,03	791,80	3,05
KARADENİZ	56,64	0,91	0,00	0,00	718,53	3,66	775,17	2,98
BP GAZ	150,50	2,42	0,00	0,00	370,87	1,89	521,38	2,01
AKPET	0,00	0,00	0,00	0,00	458,95	2,34	458,95	1,77
AKGAZ	51,77	0,83	6,04	5,55	325,52	1,66	383,33	1,48
YILDIRIM	0,00	0,00	0,00	0,00	255,03	1,30	255,03	0,98
AKÇAGAZ	167,13	2,69	0,00	0,00	38,40	0,20	205,53	0,79
GÜVENAL GAZ	0,00	0,00	0,00	0,00	198,00	1,01	198,00	0,76
HABAŞ	0,00	0,00	0,00	0,00	140,38	0,71	140,38	0,54
YÜCEL GAZ	0,00	0,00	0,00	0,00	137,38	0,70	137,38	0,53
GESAN	0,00	0,00	0,00	0,00	105,18	0,54	105,18	0,41
ERCİYESGAZ	0,00	0,00	0,00	0,00	55,77	0,28	55,77	0,21
ERGAZ	43,46	0,70	0,00	0,00	0,00	0,00	43,46	0,17
GÜNEŞ GAZ	12,25	0,20	14,84	13,64	0,00	0,00	27,09	0,10
TOPLAM	6.212	100	109	100	19.648	100	25.969	100

Tablo 2.3.61: Kayseri

DAĞITICI	Tüplü		Dökme		Otogaz		Toplam	
	Satış (ton)	Pay (%)	Satış (ton)	Pay (%)	Satış (ton)	Pay (%)	Satış (ton)	Pay (%)
AYGAZ	3.903,32	26,65	120,98	25,81	10.397,69	16,14	14.422,00	18,13
MİLANGAZ	2.466,14	16,84	16,72	3,57	6.840,35	10,62	9.323,21	11,72
MOGAZ	1.896,52	12,95	65,07	13,88	5.336,95	8,28	7.298,53	9,18
BP GAZ	1.152,83	7,87	0,00	0,00	5.480,51	8,51	6.633,33	8,34
İPRAGAZ	3.275,20	22,37	92,12	19,65	3.249,63	5,04	6.616,96	8,32
AYTEMİZ	38,45	0,26	0,00	0,00	6.234,78	9,68	6.273,23	7,89
OMV PETROL OFİSİ	0,00	0,00	0,00	0,00	6.233,20	9,67	6.233,20	7,84
SHELL & TURCAS	0,00	0,00	0,00	0,00	5.578,70	8,66	5.578,70	7,01
ERCİYESGAZ	1.413,21	9,65	52,23	11,14	3.041,89	4,72	4.507,33	5,67
AKPET	0,00	0,00	0,00	0,00	4.123,57	6,40	4.123,57	5,18
TOTAL	0,00	0,00	0,00	0,00	1.719,97	2,67	1.719,97	2,16
YILDIRIM	0,00	0,00	0,00	0,00	1.093,46	1,70	1.093,46	1,37
HABAŞ	0,00	0,00	0,00	0,00	810,43	1,26	810,43	1,02
ALTINGAZ	0,00	0,00	13,18	2,81	767,53	1,19	780,71	0,98
ŞİRİNGAZ	100,15	0,68	85,98	18,34	454,30	0,71	640,43	0,81
MAVİGÖL	0,00	0,00	0,00	0,00	633,24	0,98	633,24	0,80
GÜVENAL GAZ	0,00	0,00	0,00	0,00	592,00	0,92	592,00	0,74
YURTGAZ	0,00	0,00	0,00	0,00	432,39	0,67	432,39	0,54
SELGAZ	251,25	1,72	0,00	0,00	134,18	0,21	385,43	0,48
ERAGAZ	0,00	0,00	0,00	0,00	337,78	0,52	337,78	0,42
ANADOLUGAZ	54,41	0,37	2,34	0,50	256,07	0,40	312,82	0,39
MARGAZ	42,97	0,29	0,00	0,00	196,40	0,30	239,37	0,30
YAMAN GAZ	0,00	0,00	0,00	0,00	197,62	0,31	197,62	0,25
BİRGAZ	0,00	0,00	0,00	0,00	171,12	0,27	171,12	0,22
SORGUN AS-GAZ	0,00	0,00	0,00	0,00	90,61	0,14	90,61	0,11
GÜNEŞ GAZ	25,84	0,18	16,32	3,48	0,00	0,00	42,16	0,05
AKGAZ	23,80	0,16	0,00	0,00	0,00	0,00	23,80	0,03
ENERJİ GAZ	0,00	0,00	0,00	0,00	22,30	0,03	22,30	0,03
EROL GAZ	0,00	0,00	3,83	0,82	0,00	0,00	3,83	0,00
TOPLAM	14.644	100	469	100	64.427	100	79.540	100

Tablo 2.3.62: Kırıkkale

DAĞITICI	Tüplü		Dökme		Otogaz		Toplam	
	Satış (ton)	Pay (%)	Satış (ton)	Pay (%)	Satış (ton)	Pay (%)	Satış (ton)	Pay (%)
MİLANGAZ	534,65	17,25	4,81	2,81	6.609,77	26,74	7.149,23	25,55
İPRAGAZ	1.395,40	45,03	96,54	56,47	2.213,49	8,96	3.705,43	13,24
AYGAZ	790,24	25,50	21,37	12,50	1.435,94	5,81	2.247,55	8,03
GAZMER	0,00	0,00	0,00	0,00	2.142,96	8,67	2.142,96	7,66
KALEGAZ	22,92	0,74	0,00	0,00	1.975,05	7,99	1.997,97	7,14
AKPET	0,00	0,00	0,00	0,00	1.978,20	8,00	1.978,20	7,07
HABAŞ	0,00	0,00	0,00	0,00	1.524,60	6,17	1.524,60	5,45
YILDIRIM	0,00	0,00	0,00	0,00	1.060,33	4,29	1.060,33	3,79
OMV PETROL OFİSİ	0,00	0,00	0,00	0,00	1.009,13	4,08	1.009,13	3,61
HİZMETGAZ	109,98	3,55	0,00	0,00	843,76	3,41	953,74	3,41
ANADOLUGAZ	43,28	1,40	0,00	0,00	886,01	3,59	929,29	3,32
AYTEMİZ	39,01	1,26	0,00	0,00	850,26	3,44	889,27	3,18
SHELL & TURCAS	0,00	0,00	3,00	1,75	739,67	2,99	742,67	2,65
GÜVENAL GAZ	0,00	0,00	0,00	0,00	725,00	2,93	725,00	2,59
MOGAZ	104,55	3,37	0,00	0,00	221,57	0,90	326,12	1,17
TOTAL	0,00	0,00	0,00	0,00	291,51	1,18	291,51	1,04
ORALGAZ	0,00	0,00	0,00	0,00	93,29	0,38	93,29	0,33
BİRGAZ	0,00	0,00	0,00	0,00	60,16	0,24	60,16	0,21
AKGAZ	53,29	1,72	0,82	0,48	2,87	0,01	56,98	0,20
GAZPA	0,00	0,00	30,65	17,93	22,16	0,09	52,81	0,19
GÜNEŞ GAZ	5,78	0,19	13,78	8,06	0,00	0,00	19,56	0,07
ERCİYESGAZ	0,00	0,00	0,00	0,00	13,92	0,06	13,92	0,05
SORGUN AS-GAZ	0,00	0,00	0,00	0,00	8,40	0,03	8,40	0,03
ENERJİ GAZ	0,00	0,00	0,00	0,00	5,24	0,02	5,24	0,02
TOPLAM	3.099	100	171	100	24.714	100	27.984	100

Tablo 2.3.63: Kırklareli

DAĞITICI	Tüplü		Dökme		Otogaz		Toplam	
	Satış (ton)	Pay (%)	Satış (ton)	Pay (%)	Satış (ton)	Pay (%)	Satış (ton)	Pay (%)
AYGAZ	2.326,52	40,46	76,63	14,12	2.205,95	24,67	4.609,10	30,26
OMV PETROL OFİSİ	0,00	0,00	0,00	0,00	2.220,56	24,84	2.220,56	14,58
İPRGAZ	849,75	14,78	157,81	29,08	602,63	6,74	1.610,20	10,57
MOGAZ	1.148,11	19,97	52,80	9,73	201,93	2,26	1.402,83	9,21
TOTAL	0,00	0,00	0,51	0,09	1.280,51	14,32	1.281,02	8,41
MİLANGAZ	879,68	15,30	51,27	9,45	187,77	2,10	1.118,72	7,34
BP GAZ	344,16	5,99	0,00	0,00	765,62	8,56	1.109,78	7,29
SHELL & TURCAS	0,00	0,00	13,00	2,40	795,74	8,90	808,74	5,31
YURTGAZ	0,00	0,00	15,08	2,78	313,46	3,51	328,54	2,16
HABAŞ	102,22	1,78	0,00	0,00	175,68	1,96	277,90	1,82
GÜNEŞ GAZ	43,42	0,76	175,58	32,35	0,00	0,00	219,00	1,44
AYTEMİZ	0,00	0,00	0,00	0,00	146,04	1,63	146,04	0,96
ARGAZ	56,01	0,97	0,00	0,00	0,00	0,00	56,01	0,37
GÜVENAL GAZ	0,00	0,00	0,00	0,00	45,00	0,50	45,00	0,30
TOPLAM	5.750	100	543	100	8.941	100	15.233	100

Tablo 2.3.64: Kırşehir

DAĞITICI	Tüplü		Dökme		Otogaz		Toplam	
	Satış (ton)	Pay (%)	Satış (ton)	Pay (%)	Satış (ton)	Pay (%)	Satış (ton)	Pay (%)
İPRGAZ	735,01	30,37	79,07	39,48	1.225,79	10,47	2.039,88	14,24
OMV PETROL OFİSİ	0,00	0,00	0,00	0,00	1.813,13	15,49	1.813,13	12,65
MİLANGAZ	364,24	15,05	0,00	0,00	1.445,98	12,35	1.810,22	12,63
AYGAZ	613,03	25,33	48,19	24,06	1.037,23	8,86	1.698,45	11,85
MOGAZ	533,07	22,02	23,43	11,70	838,91	7,17	1.395,40	9,74
SHELL & TURCAS	0,00	0,00	0,00	0,00	918,41	7,84	918,41	6,41
GÜVENAL GAZ	0,00	0,00	0,00	0,00	826,00	7,06	826,00	5,76
ANADOLUGAZ	91,43	3,78	0,00	0,00	708,06	6,05	799,49	5,58
BP GAZ	0,00	0,00	0,00	0,00	488,55	4,17	488,55	3,41
AKPET	0,00	0,00	0,00	0,00	467,73	4,00	467,73	3,26
TOTAL	0,00	0,00	0,00	0,00	457,01	3,90	457,01	3,19
KALEGAZ	10,65	0,44	0,00	0,00	376,15	3,21	386,80	2,70
BİRGAZ	0,00	0,00	0,00	0,00	261,38	2,23	261,38	1,82
YILDIRIM	0,00	0,00	0,00	0,00	234,91	2,01	234,91	1,64
AYTEMİZ	72,99	3,02	0,00	0,00	97,59	0,83	170,58	1,19
ORALGAZ	0,00	0,00	0,00	0,00	147,07	1,26	147,07	1,03
HABAŞ	0,00	0,00	0,00	0,00	117,10	1,00	117,10	0,82
ÇELEBİ GAZ	0,00	0,00	0,00	0,00	73,98	0,63	73,98	0,52
GAZPA	0,00	0,00	0,00	0,00	65,82	0,56	65,82	0,46
SORGUN AS-GAZ	0,00	0,00	0,00	0,00	50,34	0,43	50,34	0,35
ARGAZ	0,00	0,00	49,59	24,76	0,00	0,00	49,59	0,35
ERCİYESGAZ	0,00	0,00	0,00	0,00	40,34	0,34	40,34	0,28
ERGAZ	0,00	0,00	0,00	0,00	7,69	0,07	7,69	0,05
YAMAN GAZ	0,00	0,00	0,00	0,00	4,42	0,04	4,42	0,03
MAVİGÖL	0,00	0,00	0,00	0,00	3,82	0,03	3,82	0,03
TOPLAM	2.420	100	200	100	11.707	100	14.328	100

Tablo 2.3.65: Kilis

DAĞITICI	Tüplü		Dökme		Otogaz		Toplam	
	Satış (ton)	Pay (%)	Satış (ton)	Pay (%)	Satış (ton)	Pay (%)	Satış (ton)	Pay (%)
AYGAZ	162,18	11,05	42,90	84,28	647,83	28,79	852,91	22,63
OMV PETROL OFİSİ	0,00	0,00	0,00	0,00	689,23	30,63	689,23	18,28
İPRGAZ	631,33	43,00	8,00	15,72	46,81	2,08	686,14	18,20
MARGAZ	72,18	4,92	0,00	0,00	558,08	24,80	630,26	16,72
GÜVENAL GAZ	0,00	0,00	0,00	0,00	205,00	9,11	205,00	5,44
MİLANGAZ	203,40	13,85	0,00	0,00	0,00	0,00	203,40	5,40
MOGAZ	172,49	11,75	0,00	0,00	0,00	0,00	172,49	4,58
ERGAZ	152,17	10,36	0,00	0,00	0,00	0,00	152,17	4,04
BP GAZ	74,54	5,08	0,00	0,00	0,00	0,00	74,54	1,98
MAVİGÖL	0,00	0,00	0,00	0,00	39,03	1,73	39,03	1,04
YÜCEL GAZ	0,00	0,00	0,00	0,00	25,76	1,14	25,76	0,68
YILDIRIM	0,00	0,00	0,00	0,00	20,49	0,91	20,49	0,54
ÇELEBİ GAZ	0,00	0,00	0,00	0,00	17,95	0,80	17,95	0,48
TOPLAM	1.468	100	51	100	2.250	100	3.769	100

Tablo 2.3.66: Kocaeli

DAĞITICI	Tüplü		Dökme		Otogaz		Toplam	
	Satış (ton)	Pay (%)	Satış (ton)	Pay (%)	Satış (ton)	Pay (%)	Satış (ton)	Pay (%)
AYGAZ	5.853,98	39,71	783,94	8,27	10.435,94	19,59	17.073,85	22,03
MOGAZ	918,43	6,23	6.557,83	69,18	2.608,19	4,90	10.084,46	13,01
SHELL & TURCAS	0,00	0,00	9,00	0,09	9.770,32	18,34	9.779,32	12,62
İPRAGAZ	3.388,93	22,99	1.728,34	18,23	3.275,81	6,15	8.393,09	10,83
OMV PETROL OFİSİ	0,00	0,00	0,00	0,00	7.590,23	14,25	7.590,23	9,79
BP GAZ	180,61	1,23	0,00	0,00	3.854,48	7,23	4.035,09	5,21
AYTEMİZ	0,00	0,00	0,00	0,00	3.981,87	7,47	3.981,87	5,14
MİLANGAZ	1.190,18	8,07	156,32	1,65	1.467,62	2,75	2.814,11	3,63
TOTAL	0,00	0,00	8,30	0,09	2.732,43	5,13	2.740,73	3,54
AKPET	0,00	0,00	0,00	0,00	2.643,57	4,96	2.643,57	3,41
FULLGAZ	0,00	0,00	0,00	0,00	1.827,89	3,43	1.827,89	2,36
GESAN	780,81	5,30	0,00	0,00	845,73	1,59	1.626,54	2,10
ERGAZ	1.028,30	6,98	80,80	0,85	230,56	0,43	1.339,66	1,73
HABAŞ	765,94	5,20	145,57	1,54	0,00	0,00	911,51	1,18
YILDIRIM	0,00	0,00	0,00	0,00	585,66	1,10	585,66	0,76
HÜRGAZ	0,00	0,00	0,00	0,00	541,47	1,02	541,47	0,70
AKÇAGAZ	275,04	1,87	0,00	0,00	226,42	0,42	501,46	0,65
YURTGAZ	43,30	0,29	4,72	0,05	381,80	0,72	429,82	0,55
GÜNEYGAZ	259,00	1,76	0,00	0,00	0,00	0,00	259,00	0,33
GÜVENAL GAZ	0,00	0,00	0,00	0,00	220,00	0,41	220,00	0,28
ANADOLUGAZ	32,87	0,22	0,56	0,01	0,00	0,00	33,43	0,04
NARGAZ	20,30	0,14	0,00	0,00	0,00	0,00	20,30	0,03
ERCİYESGAZ	0,00	0,00	3,57	0,04	15,14	0,03	18,71	0,02
AKGAZ	0,00	0,00	0,00	0,00	17,58	0,03	17,58	0,02
ORALGAZ	0,00	0,00	0,00	0,00	14,85	0,03	14,85	0,02
YAMAN GAZ	0,00	0,00	0,00	0,00	13,30	0,02	13,30	0,02
GÜNEŞ GAZ	2,82	0,02	0,00	0,00	0,00	0,00	2,82	0,00
TOPLAM	14.741	100	9.479	100	53.281	100	77.500	100

Tablo 2.3.67: Konya

DAĞITICI	Tüplü		Dökme		Otogaz		Toplam	
	Satış (ton)	Pay (%)	Satış (ton)	Pay (%)	Satış (ton)	Pay (%)	Satış (ton)	Pay (%)
AYGAZ	7.099,08	28,74	391,91	27,15	17.517,52	16,62	25.008,51	19,01
İPRAGAZ	5.058,30	20,48	669,53	46,39	7.768,87	7,37	13.496,69	10,26
BP GAZ	442,25	1,79	0,00	0,00	9.582,44	9,09	10.024,69	7,62
SHELL & TURCAS	5,00	0,02	0,00	0,00	9.968,13	9,46	9.973,13	7,58
KONGAZ	5.138,05	20,80	113,12	7,84	3.443,41	3,27	8.694,57	6,61
OMV PETROL OFİSİ	0,00	0,00	0,00	0,00	8.668,43	8,22	8.668,43	6,59
GAZMER	126,68	0,51	4,74	0,33	8.384,49	7,95	8.515,91	6,47
MİLANGAZ	3.508,73	14,20	0,00	0,00	3.547,85	3,37	7.056,58	5,36
MOGAZ	1.536,22	6,22	33,05	2,29	5.122,54	4,86	6.691,81	5,09
ERAGAZ	0,00	0,00	0,00	0,00	5.738,46	5,44	5.738,46	4,36
AKPET	0,00	0,00	5,80	0,40	5.278,37	5,01	5.284,17	4,02
GÜVENAL GAZ	0,00	0,00	0,00	0,00	4.287,00	4,07	4.287,00	3,26
YILDIRIM	0,31	0,00	0,00	0,00	3.595,71	3,41	3.596,03	2,73
AYTEMİZ	0,00	0,00	0,00	0,00	3.486,43	3,31	3.486,43	2,65
TOTAL	0,00	0,00	0,00	0,00	3.456,88	3,28	3.456,88	2,63
ERGAZ	1.294,74	5,24	7,06	0,49	951,21	0,90	2.253,01	1,71
HABAŞ	149,25	0,60	0,00	0,00	860,53	0,82	1.009,78	0,77
EROL GAZ	0,00	0,00	116,16	8,05	863,68	0,82	979,84	0,74
YURTGAZ	0,00	0,00	0,00	0,00	696,87	0,66	696,87	0,53
ORALGAZ	0,00	0,00	0,00	0,00	693,67	0,66	693,67	0,53
MAVİGÖL	0,00	0,00	0,00	0,00	449,60	0,43	449,60	0,34
ANADOLUGAZ	143,25	0,58	11,72	0,81	290,99	0,28	445,96	0,34
YAMAN GAZ	0,00	0,00	0,00	0,00	266,84	0,25	266,84	0,20
KALEGAZ	0,00	0,00	0,00	0,00	190,26	0,18	190,26	0,14
GÜNEŞ GAZ	53,69	0,22	88,76	6,15	0,00	0,00	142,45	0,11
LİKİTGAZ	136,11	0,55	0,00	0,00	0,00	0,00	136,11	0,10
EUROGAZ	0,00	0,00	0,00	0,00	115,60	0,11	115,60	0,09
GÜNEYGAZ	0,00	0,00	0,00	0,00	45,00	0,04	45,00	0,03
YÜCEL GAZ	12,50	0,05	0,00	0,00	27,31	0,03	39,81	0,03
ERCİYESGAZ	0,00	0,00	0,00	0,00	29,18	0,03	29,18	0,02
KARADENİZ	0,00	0,00	0,00	0,00	24,35	0,02	24,35	0,02
HİZMETGAZ	0,00	0,00	0,00	0,00	16,52	0,02	16,52	0,01
ENERJİ GAZ	0,00	0,00	0,00	0,00	15,71	0,01	15,71	0,01
YURTPET	0,00	0,00	0,00	0,00	15,05	0,01	15,05	0,01
ÇELEBİ GAZ	0,00	0,00	0,00	0,00	12,54	0,01	12,54	0,01
ŞİRİNGAZ	0,00	0,00	1,46	0,10	0,00	0,00	1,46	0,00
TOPLAM	24.704	100	1.443	100	105.411	100	131.559	100

Tablo 2.3.68: Kütahya

DAĞITICI	Tüplü		Dökme		Otogaz		Toplam	
	Satış (ton)	Pay (%)	Satış (ton)	Pay (%)	Satış (ton)	Pay (%)	Satış (ton)	Pay (%)
AYGAZ	4.316,57	56,95	134,67	44,89	4.083,28	15,36	8.534,51	24,77
MİLANGAZ	1.911,70	25,22	6,30	2,10	1.984,10	7,46	3.902,10	11,32
OMV PETROL OFİSİ	0,00	0,00	0,00	0,00	3.634,46	13,67	3.634,46	10,55
BP GAZ	275,80	3,64	0,00	0,00	3.012,96	11,34	3.288,76	9,54
GÜVENAL GAZ	0,00	0,00	0,00	0,00	2.404,00	9,04	2.404,00	6,98
AKPET	0,00	0,00	0,00	0,00	2.396,08	9,01	2.396,08	6,95
İPRAGAZ	951,23	12,55	98,10	32,70	901,80	3,39	1.951,12	5,66
TOTAL	0,00	0,00	0,00	0,00	1.718,07	6,46	1.718,07	4,99
YURTGAZ	0,00	0,00	9,44	3,15	1.401,08	5,27	1.410,52	4,09
ORALGAZ	0,00	0,00	0,00	0,00	1.260,29	4,74	1.260,29	3,66
MOGAZ	68,04	0,90	0,00	0,00	1.048,30	3,94	1.116,33	3,24
SHELL & TURCAS	0,00	0,00	0,00	0,00	793,31	2,98	793,31	2,30
PAMUKKALE GAZ	0,00	0,00	0,00	0,00	556,69	2,09	556,69	1,62
YILDIRIM	0,00	0,00	0,00	0,00	462,69	1,74	462,69	1,34
HABAŞ	0,00	0,00	0,00	0,00	372,46	1,40	372,46	1,08
AYTEMİZ	0,00	0,00	0,00	0,00	174,56	0,66	174,56	0,51
ERÇİYESGAZ	0,00	0,00	0,00	0,00	142,78	0,54	142,78	0,41
ERAGAZ	0,00	0,00	0,00	0,00	107,12	0,40	107,12	0,31
GÜNEŞ GAZ	27,25	0,36	51,51	17,17	0,00	0,00	78,76	0,23
HÜRGAZ	0,00	0,00	0,00	0,00	68,08	0,26	68,08	0,20
ERGAZ	29,38	0,39	0,00	0,00	0,00	0,00	29,38	0,09
HİZMETGAZ	0,00	0,00	0,00	0,00	22,13	0,08	22,13	0,06
AKGAZ	0,00	0,00	0,00	0,00	15,85	0,06	15,85	0,05
EUROGAZ	0,00	0,00	0,00	0,00	9,70	0,04	9,70	0,03
GAZPA	0,00	0,00	0,00	0,00	7,56	0,03	7,56	0,02
GÜNEYGAZ	0,00	0,00	0,00	0,00	3,00	0,01	3,00	0,01
TOPLAM	7.580	100	300	100	26.580	100	34.460	100

Tablo 2.3.69: Malatya

DAĞITICI	Tüplü		Dökme		Otogaz		Toplam	
	Satış (ton)	Pay (%)	Satış (ton)	Pay (%)	Satış (ton)	Pay (%)	Satış (ton)	Pay (%)
ORALGAZ	793,85	12,21	36,44	15,31	6.463,45	27,02	7.293,74	23,79
AYGAZ	1.844,39	28,37	52,63	22,11	3.898,22	16,29	5.795,24	18,90
İPRAGAZ	1.818,83	27,98	36,06	15,15	1.126,78	4,71	2.981,68	9,72
OMV PETROL OFİSİ	0,00	0,00	0,00	0,00	2.678,23	11,19	2.678,23	8,73
ERAGAZ	0,00	0,00	0,00	0,00	1.862,79	7,79	1.862,79	6,07
MİLANGAZ	699,61	10,76	0,00	0,00	1.128,91	4,72	1.828,52	5,96
MOGAZ	353,62	5,44	97,37	40,91	1.012,98	4,23	1.463,96	4,77
SHELL & TURCAS	0,00	0,00	0,00	0,00	1.333,10	5,57	1.333,10	4,35
AKPET	0,00	0,00	0,00	0,00	1.286,33	5,38	1.286,33	4,19
ŞARKGAZ	886,03	13,63	15,50	6,51	66,40	0,28	967,93	3,16
GÜVENAL GAZ	25,00	0,38	0,00	0,00	653,00	2,73	678,00	2,21
YILDIRIM	1,14	0,02	0,00	0,00	526,03	2,20	527,17	1,72
BP GAZ	0,00	0,00	0,00	0,00	440,45	1,84	440,45	1,44
AYTEMİZ	0,00	0,00	0,00	0,00	370,81	1,55	370,81	1,21
TOTAL	0,00	0,00	0,00	0,00	309,95	1,30	309,95	1,01
YÜCEL GAZ	14,60	0,22	0,00	0,00	178,49	0,75	193,09	0,63
YAMAN GAZ	2,02	0,03	0,00	0,00	179,05	0,75	181,07	0,59
ÇELEBİ GAZ	0,00	0,00	0,00	0,00	161,19	0,67	161,19	0,53
EROL GAZ	0,00	0,00	0,00	0,00	141,69	0,59	141,69	0,46
HABAŞ	55,47	0,85	0,00	0,00	49,66	0,21	105,13	0,34
MAVİGÖL	0,00	0,00	0,00	0,00	35,34	0,15	35,34	0,12
ERCİYESGAZ	0,00	0,00	0,00	0,00	18,26	0,08	18,26	0,06
GÜNEŞ GAZ	6,76	0,10	0,00	0,00	0,00	0,00	6,76	0,02
AKÇAGAZ	0,00	0,00	0,00	0,00	4,00	0,02	4,00	0,01
TOPLAM	6.501	100	238	100	23.925	100	30.664	100

Tablo 2.3.70: Manisa

DAĞITICI	Tüplü		Dökme		Otogaz		Toplam	
	Satış (ton)	Pay (%)	Satış (ton)	Pay (%)	Satış (ton)	Pay (%)	Satış (ton)	Pay (%)
MİLANGAZ	6.652,48	28,51	67,28	4,99	9.067,50	14,86	15.787,26	18,42
AYGAZ	6.724,31	28,82	333,65	24,75	7.292,87	11,95	14.350,83	16,74
İPRAGAZ	5.104,70	21,88	766,26	56,84	4.329,08	7,09	10.200,04	11,90
OMV PETROL OFİSİ	0,00	0,00	0,00	0,00	8.522,03	13,96	8.522,03	9,94
BP GAZ	1.445,97	6,20	0,00	0,00	4.300,01	7,05	5.745,98	6,70
AKPET	0,00	0,00	7,10	0,53	4.776,70	7,83	4.783,80	5,58
SHELL & TURCAS	0,00	0,00	10,00	0,74	4.291,34	7,03	4.301,34	5,02
MOGAZ	1.398,86	6,00	26,66	1,98	2.507,28	4,11	3.932,80	4,59
TOTAL	0,00	0,00	100,79	7,48	3.477,92	5,70	3.578,71	4,18
AYTEMİZ	0,00	0,00	0,00	0,00	2.994,10	4,91	2.994,10	3,49
ERGAZ	857,30	3,67	0,00	0,00	828,69	1,36	1.685,99	1,97
HABAŞ	365,42	1,57	0,00	0,00	1.103,05	1,81	1.468,47	1,71
YURTGAZ	0,00	0,00	0,00	0,00	1.049,66	1,72	1.049,66	1,22
HÜRGAZ	0,00	0,00	0,00	0,00	958,80	1,57	958,80	1,12
ERCİYESGAZ	73,40	0,31	0,00	0,00	877,80	1,44	951,20	1,11
YILDIRIM	0,00	0,00	0,00	0,00	832,07	1,36	832,07	0,97
GÜVENAL GAZ	0,00	0,00	0,00	0,00	744,00	1,22	744,00	0,87
ERAGAZ	0,00	0,00	0,00	0,00	725,35	1,19	725,35	0,85
KOÇGAZ	56,69	0,24	0,00	0,00	559,29	0,92	615,98	0,72
PEGAGAZ	578,71	2,48	0,00	0,00	0,00	0,00	578,71	0,68
ANADOLUGAZ	0,00	0,00	0,00	0,00	576,18	0,94	576,18	0,67
EROL GAZ	0,00	0,00	0,00	0,00	355,40	0,58	355,40	0,41
ORALGAZ	0,00	0,00	0,00	0,00	301,98	0,49	301,98	0,35
HİZMETGAZ	0,00	0,00	0,00	0,00	281,26	0,46	281,26	0,33
GÜNEŞ GAZ	72,03	0,31	36,29	2,69	0,00	0,00	108,32	0,13
YURTPET	0,00	0,00	0,00	0,00	102,20	0,17	102,20	0,12
AKÇAGAZ	0,00	0,00	0,00	0,00	58,88	0,10	58,88	0,07
GÜNEYGAZ	0,00	0,00	0,00	0,00	31,00	0,05	31,00	0,04
GAZPA	0,00	0,00	0,00	0,00	27,99	0,05	27,99	0,03
EUROGAZ	0,00	0,00	0,00	0,00	24,50	0,04	24,50	0,03
AKGAZ	0,00	0,00	0,00	0,00	22,18	0,04	22,18	0,03
KARADENİZ	0,00	0,00	0,00	0,00	13,77	0,02	13,77	0,02
TOPLAM	23.330	100	1.348	100	61.033	100	85.711	100

Tablo 2.3.71: Mardin

DAĞITICI	Tüplü		Dökme		Otogaz		Toplam	
	Satış (ton)	Pay (%)	Satış (ton)	Pay (%)	Satış (ton)	Pay (%)	Satış (ton)	Pay (%)
EUROGAZ	437,47	11,78	952,80	40,21	3.052,46	24,61	4.442,74	24,03
MİLANGAZ	316,68	8,53	0,00	0,00	2.165,53	17,46	2.482,21	13,42
AVGAZ	22,30	0,60	222,89	9,41	1.950,49	15,72	2.195,68	11,88
İPRGAZ	1.374,26	37,00	15,81	0,67	755,15	6,09	2.145,23	11,60
AYGAZ	924,28	24,88	67,61	2,85	647,41	5,22	1.639,31	8,87
NARGAZ	222,01	5,98	516,91	21,81	469,60	3,79	1.208,52	6,54
SHELL & TURCAS	0,00	0,00	0,00	0,00	1.023,39	8,25	1.023,39	5,53
YÜCEL GAZ	0,00	0,00	383,42	16,18	482,53	3,89	865,95	4,68
BP GAZ	172,16	4,63	0,00	0,00	310,58	2,50	482,74	2,61
OMV PETROL OFİSİ	0,00	0,00	0,00	0,00	431,53	3,48	431,53	2,33
ARGAZ	47,88	1,29	21,86	0,92	317,02	2,56	386,76	2,09
YAMAN GAZ	0,00	0,00	0,00	0,00	309,15	2,49	309,15	1,67
YILDIRIM	0,00	0,00	0,00	0,00	245,95	1,98	245,95	1,33
ÇELEBİ GAZ	0,00	0,00	188,31	7,95	51,64	0,42	239,95	1,30
MOGAZ	179,57	4,83	0,00	0,00	13,68	0,11	193,24	1,05
GAP GAZ	0,00	0,00	0,00	0,00	126,66	1,02	126,66	0,69
ERGAZ	0,00	0,00	0,00	0,00	39,04	0,31	39,04	0,21
GÜNEŞ GAZ	17,82	0,48	0,00	0,00	0,00	0,00	17,82	0,10
AKÇAGAZ	0,00	0,00	0,00	0,00	13,60	0,11	13,60	0,07
TOPLAM	3.714	100	2.370	100	12.405	100	18.489	100

Tablo 2.3.72: Muğla

DAĞITICI	Tüplü		Dökme		Otogaz		Toplam	
	Satış (ton)	Pay (%)	Satış (ton)	Pay (%)	Satış (ton)	Pay (%)	Satış (ton)	Pay (%)
AYGAZ	6.801,73	33,75	1.536,68	51,65	7.969,56	17,63	16.307,97	23,87
İPRAGAZ	6.491,99	32,22	1.261,21	42,39	3.434,01	7,60	11.187,21	16,37
OMV PETROL OFİSİ	0,00	0,00	0,00	0,00	10.040,46	22,22	10.040,46	14,70
BP GAZ	1.430,21	7,10	0,00	0,00	4.495,42	9,95	5.925,63	8,67
SHELL & TURCAS	2,00	0,01	7,00	0,24	5.810,09	12,86	5.819,09	8,52
MİLANGAZ	3.506,03	17,40	23,50	0,79	1.602,12	3,54	5.131,65	7,51
MOGAZ	1.561,13	7,75	52,78	1,77	1.566,20	3,47	3.180,11	4,65
TOTAL	0,00	0,00	59,28	1,99	2.782,15	6,16	2.841,43	4,16
YILDIRIM	0,00	0,00	0,00	0,00	2.106,77	4,66	2.106,77	3,08
AKPET	0,00	0,00	0,00	0,00	1.759,62	3,89	1.759,62	2,58
ERGAZ	222,33	1,10	0,00	0,00	820,43	1,82	1.042,76	1,53
AYTEMİZ	0,00	0,00	0,00	0,00	910,35	2,01	910,35	1,33
HABAŞ	0,00	0,00	0,00	0,00	893,66	1,98	893,66	1,31
FULLGAZ	0,00	0,00	0,00	0,00	237,01	0,52	237,01	0,35
YURTGAZ	0,00	0,00	0,00	0,00	212,48	0,47	212,48	0,31
HİZMETGAZ	0,00	0,00	0,00	0,00	201,39	0,45	201,39	0,29
GÜNEŞ GAZ	100,88	0,50	34,84	1,17	0,00	0,00	135,72	0,20
GAZMER	0,00	0,00	0,00	0,00	103,42	0,23	103,42	0,15
YURTPET	0,00	0,00	0,00	0,00	72,33	0,16	72,33	0,11
AKÇAGAZ	0,00	0,00	0,00	0,00	70,26	0,16	70,26	0,10
GÜVENAL GAZ	0,00	0,00	0,00	0,00	66,00	0,15	66,00	0,10
ERCİYESGAZ	35,33	0,18	0,00	0,00	0,00	0,00	35,33	0,05
GAZPA	0,00	0,00	0,00	0,00	29,79	0,07	29,79	0,04
AKGAZ	0,00	0,00	0,00	0,00	10,48	0,02	10,48	0,02
TOPLAM	20.152	100	2.975	100	45.194	100	68.321	100

Tablo 2.3.73: Muş

DAĞITICI	Tüplü		Dökme		Otogaz		Toplam	
	Satış (ton)	Pay (%)	Satış (ton)	Pay (%)	Satış (ton)	Pay (%)	Satış (ton)	Pay (%)
MİLANGAZ	138,45	6,07	0,00	0,00	1.297,01	22,38	1.435,46	17,01
AYGAZ	787,65	34,51	3,86	1,07	499,14	8,61	1.290,65	15,29
İPRAGAZ	1.043,30	45,70	31,67	8,78	141,53	2,44	1.216,49	14,41
MOGAZ	238,25	10,44	315,13	87,41	330,39	5,70	883,77	10,47
OMV PETROL OFİSİ	0,00	0,00	0,00	0,00	557,41	9,62	557,41	6,60
ERAGAZ	0,00	0,00	0,00	0,00	469,03	8,09	469,03	5,56
EROL GAZ	0,00	0,00	0,00	0,00	467,56	8,07	467,56	5,54
ÇELEBİ GAZ	0,00	0,00	0,00	0,00	454,40	7,84	454,40	5,38
GÜVENAL GAZ	0,00	0,00	0,00	0,00	235,00	4,05	235,00	2,78
ARGAZ	0,00	0,00	0,00	0,00	232,52	4,01	232,52	2,76
NARGAZ	0,00	0,00	0,00	0,00	207,40	3,58	207,40	2,46
AYTEMİZ	0,00	0,00	0,00	0,00	173,12	2,99	173,12	2,05
ORALGAZ	0,00	0,00	0,00	0,00	168,64	2,91	168,64	2,00
MAVİGÖL	0,00	0,00	0,00	0,00	161,66	2,79	161,66	1,92
YILDIRIM	0,00	0,00	0,00	0,00	115,67	2,00	115,67	1,37
SHELL & TURCAS	0,00	0,00	0,00	0,00	115,02	1,98	115,02	1,36
AKPET	0,00	0,00	0,00	0,00	82,10	1,42	82,10	0,97
ERGAZ	67,01	2,94	0,00	0,00	0,00	0,00	67,01	0,79
YAMAN GAZ	0,00	0,00	0,00	0,00	44,60	0,77	44,60	0,53
YÜCEL GAZ	0,00	0,00	0,00	0,00	23,02	0,40	23,02	0,27
ŞARKGAZ	1,03	0,05	0,00	0,00	21,02	0,36	22,05	0,26
GÜNEŞ GAZ	7,02	0,31	9,88	2,74	0,00	0,00	16,90	0,20
TOPLAM	2.283	100	361	100	5.796	100	8.439	100

Tablo 2.3.74: Nevşehir

DAĞITICI	Tüplü		Dökme		Otogaz		Toplam	
	Satış (ton)	Pay (%)	Satış (ton)	Pay (%)	Satış (ton)	Pay (%)	Satış (ton)	Pay (%)
İPRGAZ	764,39	19,23	2.200,26	75,61	1.231,39	8,44	4.196,04	19,53
MİLANGAZ	556,04	13,99	0,00	0,00	3.390,38	23,23	3.946,41	18,37
TOTAL	0,00	0,00	629,37	21,63	1.792,87	12,28	2.422,25	11,28
AYGAZ	1.445,43	36,37	40,09	1,38	601,71	4,12	2.087,23	9,72
OMV PETROL OFİSİ	0,00	0,00	0,00	0,00	1.793,88	12,29	1.793,88	8,35
ANADOLUGAZ	752,83	18,94	9,41	0,32	837,94	5,74	1.600,18	7,45
MOGAZ	185,01	4,65	0,30	0,01	886,09	6,07	1.071,40	4,99
AKPET	0,00	0,00	0,00	0,00	864,05	5,92	864,05	4,02
BP GAZ	0,00	0,00	0,00	0,00	640,42	4,39	640,42	2,98
SHELL & TURCAS	0,00	0,00	21,00	0,72	509,01	3,49	530,01	2,47
ERCİYESGAZ	4,54	0,11	7,39	0,25	314,11	2,15	326,04	1,52
AYTEMİZ	0,00	0,00	0,00	0,00	268,53	1,84	268,53	1,25
GÜVENAL GAZ	0,00	0,00	0,00	0,00	262,00	1,79	262,00	1,22
ERGAZ	0,00	0,00	0,00	0,00	239,62	1,64	239,62	1,12
YÜCEL GAZ	0,00	0,00	0,00	0,00	233,88	1,60	233,88	1,09
SORGUN AS-GAZ	0,00	0,00	0,00	0,00	186,43	1,28	186,43	0,87
ALTINGAZ	5,57	0,14	0,00	0,00	138,24	0,95	143,81	0,67
BİRGAZ	0,00	0,00	1,08	0,04	124,46	0,85	125,54	0,58
KONGAZ	121,94	3,07	0,00	0,00	0,00	0,00	121,94	0,57
ERGAZ	117,83	2,96	0,00	0,00	0,00	0,00	117,83	0,55
HABAŞ	0,00	0,00	0,00	0,00	105,59	0,72	105,59	0,49
YURTGAZ	0,00	0,00	0,00	0,00	82,37	0,56	82,37	0,38
YILDIRIM	0,00	0,00	0,00	0,00	46,19	0,32	46,19	0,22
AKGAZ	0,00	0,00	0,00	0,00	24,64	0,17	24,64	0,11
GÜNEŞ GAZ	20,97	0,53	0,00	0,00	0,00	0,00	20,97	0,10
YAMAN GAZ	0,00	0,00	0,00	0,00	19,62	0,13	19,62	0,09
ENERJİ GAZ	0,00	0,00	0,00	0,00	4,50	0,03	4,50	0,02
ŞİRİNGAZ	0,00	0,00	1,04	0,04	0,00	0,00	1,04	0,00
TOPLAM	3.975	100	2.910	100	14.598	100	21.482	100

Tablo 2.3.75: Niğde

DAĞITICI	Tüplü		Dökme		Otogaz		Toplam	
	Satış (ton)	Pay (%)	Satış (ton)	Pay (%)	Satış (ton)	Pay (%)	Satış (ton)	Pay (%)
AYGAZ	924,36	30,54	25,52	1,88	2.449,93	17,05	3.399,81	18,13
MİLANGAZ	364,59	12,05	0,00	0,00	2.379,42	16,56	2.744,01	14,63
MOGAZ	529,45	17,49	1.189,01	87,42	845,79	5,89	2.564,24	13,67
AKPET	0,00	0,00	0,00	0,00	1.637,56	11,40	1.637,56	8,73
İPRAGAZ	743,16	24,55	108,14	7,95	507,21	3,53	1.358,50	7,24
YILDIRIM	201,47	6,66	0,00	0,00	891,92	6,21	1.093,39	5,83
SHELL & TURCAS	0,00	0,00	10,00	0,74	934,40	6,50	944,40	5,04
BP GAZ	62,58	2,07	0,00	0,00	602,42	4,19	665,00	3,55
YAMAN GAZ	0,00	0,00	0,00	0,00	552,80	3,85	552,80	2,95
GÜVENAL GAZ	0,00	0,00	0,00	0,00	546,00	3,80	546,00	2,91
ŞİRİNGAZ	0,00	0,00	25,96	1,91	513,52	3,57	539,48	2,88
OMV PETROL OFİSİ	0,00	0,00	0,00	0,00	412,78	2,87	412,78	2,20
HİZMETGAZ	0,72	0,02	0,00	0,00	351,61	2,45	352,33	1,88
EUROGAZ	0,00	0,00	0,00	0,00	235,24	1,64	235,24	1,25
ERAGAZ	0,00	0,00	0,00	0,00	232,06	1,62	232,06	1,24
YURTGAZ	0,00	0,00	0,00	0,00	216,24	1,50	216,24	1,15
ERCİYESGAZ	35,79	1,18	1,50	0,11	169,18	1,18	206,47	1,10
YÜCEL GAZ	0,00	0,00	0,00	0,00	193,20	1,34	193,20	1,03
AYTEMİZ	0,00	0,00	0,00	0,00	171,51	1,19	171,51	0,91
MARGAZ	0,00	0,00	0,00	0,00	140,78	0,98	140,78	0,75
ANADOLUGAZ	76,63	2,53	0,00	0,00	57,50	0,40	134,13	0,72
HABAŞ	0,00	0,00	0,00	0,00	131,21	0,91	131,21	0,70
GAZMER	0,00	0,00	0,00	0,00	124,66	0,87	124,66	0,66
LİKİTGAZ	87,98	2,91	0,00	0,00	0,00	0,00	87,98	0,47
KONGAZ	0,00	0,00	0,00	0,00	30,16	0,21	30,16	0,16
GAZPA	0,00	0,00	0,00	0,00	21,20	0,15	21,20	0,11
NARGAZ	0,00	0,00	0,00	0,00	15,31	0,11	15,31	0,08
ERGAZ	0,00	0,00	0,00	0,00	5,08	0,04	5,08	0,03
TOPLAM	3.027	100	1.360	100	14.369	100	18.756	100

Tablo 2.3.76: Ordu

DAĞITICI	Tüplü		Dökme		Otogaz		Toplam	
	Satış (ton)	Pay (%)	Satış (ton)	Pay (%)	Satış (ton)	Pay (%)	Satış (ton)	Pay (%)
AYGAZ	4.165,95	34,31	49,73	9,61	2.880,70	13,31	7.096,38	20,69
OMV PETROL OFİSİ	0,00	0,00	0,00	0,00	5.258,53	24,30	5.258,53	15,33
AKPET	0,00	0,00	0,00	0,00	3.292,46	15,22	3.292,46	9,60
İPRAGAZ	2.125,74	17,51	63,78	12,33	501,45	2,32	2.690,97	7,85
KARADENİZ	1.393,29	11,47	138,38	26,75	1.065,74	4,92	2.597,41	7,57
GESAN	1.568,87	12,92	256,98	49,67	526,27	2,43	2.352,12	6,86
MOGAZ	1.528,61	12,59	5,95	1,15	382,29	1,77	1.916,84	5,59
YILDIRIM	0,00	0,00	0,00	0,00	1.591,36	7,35	1.591,36	4,64
MİLANGAZ	1.180,07	9,72	0,00	0,00	379,38	1,75	1.559,45	4,55
AYTEMİZ	0,00	0,00	0,00	0,00	1.491,91	6,89	1.491,91	4,35
SHELL & TURCAS	0,00	0,00	0,00	0,00	1.462,52	6,76	1.462,52	4,26
GÜVENAL GAZ	0,00	0,00	0,00	0,00	986,00	4,56	986,00	2,87
TOTAL	0,00	0,00	2,53	0,49	659,77	3,05	662,30	1,93
TRABZONGAZ	12,62	0,10	0,00	0,00	434,88	2,01	447,50	1,30
HİZMETGAZ	47,24	0,39	0,00	0,00	247,18	1,14	294,42	0,86
ERGAZ	53,61	0,44	0,00	0,00	179,94	0,83	233,55	0,68
ERAGAZ	0,00	0,00	0,00	0,00	221,10	1,02	221,10	0,64
AKGAZ	55,58	0,46	0,00	0,00	49,21	0,23	104,79	0,31
GAZPA	0,00	0,00	0,00	0,00	28,90	0,13	28,90	0,08
GÜNEŞ GAZ	10,80	0,09	0,00	0,00	0,00	0,00	10,80	0,03
TOPLAM	12.142	100	517	100	21.640	100	34.299	100

Tablo 2.3.77: Osmaniye

DAĞITICI	Tüplü		Dökme		Otogaz		Toplam	
	Satış (ton)	Pay (%)	Satış (ton)	Pay (%)	Satış (ton)	Pay (%)	Satış (ton)	Pay (%)
OMV PETROL OFİSİ	0,00	0,00	0,00	0,00	5.415,54	21,40	5.415,54	17,31
YÜCEL GAZ	285,86	5,08	68,34	19,26	4.546,73	17,96	4.900,93	15,66
BP GAZ	111,63	1,99	0,00	0,00	2.915,12	11,52	3.026,75	9,67
AYGAZ	1.203,70	21,41	124,80	35,17	1.474,18	5,82	2.802,68	8,96
YENİ ULAŞLI GAZ	564,71	10,04	0,00	0,00	1.737,96	6,87	2.302,67	7,36
MİLANGAZ	756,44	13,45	0,00	0,00	1.443,78	5,70	2.200,22	7,03
SHELL & TURCAS	0,00	0,00	0,00	0,00	1.475,09	5,83	1.475,09	4,71
MARGAZ	132,29	2,35	8,75	2,47	1.227,81	4,85	1.368,85	4,37
ARGAZ	0,00	0,00	0,00	0,00	1.218,69	4,81	1.218,69	3,89
GÜVENAL GAZ	0,00	0,00	5,00	1,41	1.152,00	4,55	1.157,00	3,70
MOGAZ	660,96	11,75	14,86	4,19	360,67	1,42	1.036,49	3,31
ERGAZ	937,14	16,67	49,58	13,97	0,00	0,00	986,72	3,15
İPRGAZ	907,08	16,13	67,80	19,10	0,00	0,00	974,88	3,12
MAVİGÖL	0,00	0,00	0,22	0,06	747,08	2,95	747,30	2,39
TOTAL	0,00	0,00	0,00	0,00	400,76	1,58	400,76	1,28
AYTEMİZ	0,00	0,00	0,00	0,00	249,74	0,99	249,74	0,80
YILDIRIM	0,00	0,00	0,00	0,00	248,85	0,98	248,85	0,80
AKPET	0,00	0,00	0,00	0,00	235,74	0,93	235,74	0,75
HABAŞ	0,00	0,00	0,00	0,00	193,92	0,77	193,92	0,62
HASGAZ	0,00	0,00	0,00	0,00	138,30	0,55	138,30	0,44
ERGAZ	0,00	0,00	0,00	0,00	129,16	0,51	129,16	0,41
TORSAN	55,77	0,99	11,88	3,35	0,00	0,00	67,65	0,22
GÜNEŞ GAZ	7,70	0,14	3,66	1,03	0,00	0,00	11,36	0,04
TOPLAM	5.623	100	355	100	25.311	100	31.289	100

Tablo 2.3.78: Rize

DAĞITICI	Tüplü		Dökme		Otogaz		Toplam	
	Satış (ton)	Pay (%)	Satış (ton)	Pay (%)	Satış (ton)	Pay (%)	Satış (ton)	Pay (%)
AYGAZ	1.919,33	34,21	83,24	45,42	1.602,34	17,93	3.604,91	24,47
OMV PETROL OFİSİ	0,00	0,00	0,00	0,00	3.150,88	35,26	3.150,88	21,39
İPRGAZ	1.854,14	33,05	13,79	7,52	151,34	1,69	2.019,28	13,71
MİLANGAZ	965,16	17,20	0,49	0,27	273,97	3,07	1.239,62	8,42
KARADENİZ	378,63	6,75	0,00	0,00	669,95	7,50	1.048,58	7,12
AKPET	0,00	0,00	0,00	0,00	975,52	10,92	975,52	6,62
GESAN	169,01	3,01	13,98	7,63	704,70	7,89	887,69	6,03
AYTEMİZ	0,00	0,00	0,00	0,00	405,46	4,54	405,46	2,75
AKGAZ	0,00	0,00	0,00	0,00	287,96	3,22	287,96	1,95
TOTAL	0,00	0,00	0,00	0,00	273,06	3,06	273,06	1,85
MOGAZ	159,59	2,84	0,00	0,00	32,87	0,37	192,46	1,31
SHELL & TURCAS	27,00	0,48	0,00	0,00	135,67	1,52	162,67	1,10
HABAŞ	0,00	0,00	0,00	0,00	153,31	1,72	153,31	1,04
ERGAZ	87,54	1,56	0,00	0,00	0,00	0,00	87,54	0,59
GÜNEŞ GAZ	25,85	0,46	54,61	29,80	0,00	0,00	80,46	0,55
ORALGAZ	0,00	0,00	0,00	0,00	70,30	0,79	70,30	0,48
ERAGAZ	0,00	0,00	0,00	0,00	49,02	0,55	49,02	0,33
TRABZONGAZ	6,79	0,12	17,17	9,37	0,00	0,00	23,96	0,16
LİKİTGAZ	17,64	0,31	0,00	0,00	0,00	0,00	17,64	0,12
TOPLAM	5.611	100	183	100	8.936	100	14.730	100

Tablo 2.3.79: Sakarya

DAĞITICI	Tüplü		Dökme		Otogaz		Toplam	
	Satış (ton)	Pay (%)	Satış (ton)	Pay (%)	Satış (ton)	Pay (%)	Satış (ton)	Pay (%)
İPRGAZ	3.519,37	25,51	1.301,90	73,02	5.686,46	10,41	10.507,73	14,96
AYGAZ	4.707,92	34,12	283,24	15,89	5.407,67	9,90	10.398,82	14,81
OMV PETROL OFİSİ	0,00	0,00	0,00	0,00	8.342,88	15,27	8.342,88	11,88
MOGAZ	555,94	4,03	87,71	4,92	5.644,45	10,33	6.288,10	8,96
SHELL & TURCAS	0,00	0,00	0,00	0,00	5.049,75	9,24	5.049,75	7,19
BP GAZ	2.339,44	16,96	0,00	0,00	2.537,54	4,64	4.876,98	6,95
YILDIRIM	0,00	0,00	0,00	0,00	4.449,96	8,14	4.449,96	6,34
MİLANGAZ	1.326,41	9,61	1,90	0,11	2.931,40	5,37	4.259,70	6,07
HABAŞ	696,52	5,05	17,52	0,98	2.659,14	4,87	3.373,18	4,80
ERGAZ	238,00	1,73	6,77	0,38	1.897,48	3,47	2.142,25	3,05
GESAN	296,75	2,15	0,00	0,00	1.713,43	3,14	2.010,19	2,86
TOTAL	0,00	0,00	4,55	0,26	1.906,06	3,49	1.910,61	2,72
ANADOLUGAZ	14,11	0,10	0,00	0,00	1.706,39	3,12	1.720,50	2,45
ERGAZ	0,00	0,00	0,00	0,00	1.510,24	2,76	1.510,24	2,15
AKPET	0,00	0,00	4,54	0,25	969,62	1,77	974,16	1,39
GAZMER	0,00	0,00	0,00	0,00	513,88	0,94	513,88	0,73
AYTEMİZ	0,00	0,00	0,00	0,00	452,20	0,83	452,20	0,64
AKÇAGAZ	85,25	0,62	5,00	0,28	278,83	0,51	369,08	0,53
YURTTGAZ	0,00	0,00	0,00	0,00	301,94	0,55	301,94	0,43
KARADENİZ	0,00	0,00	0,00	0,00	292,58	0,54	292,58	0,42
ÇELEBİ GAZ	0,00	0,00	0,00	0,00	128,81	0,24	128,81	0,18
GÜNEYGAZ	0,00	0,00	0,00	0,00	97,00	0,18	97,00	0,14
GÜNEŞ GAZ	16,69	0,12	69,92	3,92	0,00	0,00	86,62	0,12
HİZMETGAZ	0,00	0,00	0,00	0,00	76,02	0,14	76,02	0,11
GÜVENAL GAZ	0,00	0,00	0,00	0,00	72,00	0,13	72,00	0,10
AKGAZ	0,00	0,00	0,00	0,00	5,50	0,01	5,50	0,01
TRABZONGAZ	0,00	0,00	0,00	0,00	4,86	0,01	4,86	0,01
TOPLAM	13.796	100	1.783	100	54.636	100	70.216	100

Tablo 2.3.80: Samsun

DAĞITICI	Tüplü		Dökme		Otogaz		Toplam	
	Satış (ton)	Pay (%)	Satış (ton)	Pay (%)	Satış (ton)	Pay (%)	Satış (ton)	Pay (%)
AYGAZ	6.286,05	36,56	368,62	34,43	8.275,48	17,87	14.930,14	23,12
MİLANGAZ	3.207,92	18,66	2,92	0,27	2.682,28	5,79	5.893,12	9,13
OMV PETROL OFİSİ	0,00	0,00	0,00	0,00	5.831,17	12,59	5.831,17	9,03
MOGAZ	1.895,69	11,03	16,55	1,55	2.984,16	6,45	4.896,41	7,58
İPRAGAZ	3.151,48	18,33	508,44	47,50	1.000,85	2,16	4.660,77	7,22
GESAN	1.420,55	8,26	100,84	9,42	2.503,77	5,41	4.025,16	6,23
SHELL & TURCAS	0,00	0,00	0,00	0,00	3.585,05	7,74	3.585,05	5,55
KARADENİZ	1.052,08	6,12	36,38	3,40	1.689,75	3,65	2.778,20	4,30
HÜRGAZ	0,00	0,00	0,00	0,00	2.705,84	5,84	2.705,84	4,19
AKPET	0,00	0,00	4,48	0,42	2.597,38	5,61	2.601,86	4,03
AYTEMİZ	0,00	0,00	0,00	0,00	2.315,58	5,00	2.315,58	3,59
YILDIRIM	0,00	0,00	0,00	0,00	2.101,73	4,54	2.101,73	3,26
TOTAL	0,00	0,00	0,00	0,00	1.322,45	2,86	1.322,45	2,05
CLASS GAZ	25,28	0,15	0,00	0,00	1.106,90	2,39	1.132,18	1,75
ERAGAZ	0,00	0,00	0,00	0,00	1.091,01	2,36	1.091,01	1,69
BP GAZ	0,00	0,00	0,00	0,00	1.002,26	2,16	1.002,26	1,55
HİZMETGAZ	1,97	0,01	0,00	0,00	732,94	1,58	734,90	1,14
ORALGAZ	0,00	0,00	0,00	0,00	586,08	1,27	586,08	0,91
AKGAZ	22,61	0,13	4,88	0,46	526,63	1,14	554,12	0,86
GÜVENAL GAZ	0,00	0,00	0,00	0,00	481,00	1,04	481,00	0,75
ERGAZ	4,08	0,02	0,00	0,00	444,79	0,96	448,87	0,70
ALTINGAZ	12,29	0,07	0,00	0,00	393,82	0,85	406,11	0,63
TRABZONGAZ	0,00	0,00	0,00	0,00	270,19	0,58	270,19	0,42
GÜNEŞ GAZ	65,78	0,38	27,40	2,56	0,00	0,00	93,18	0,14
HABAŞ	0,00	0,00	0,00	0,00	70,06	0,15	70,06	0,11
AKÇAGAZ	41,93	0,24	0,00	0,00	0,00	0,00	41,93	0,06
LİKİTGAZ	4,14	0,02	0,00	0,00	0,00	0,00	4,14	0,01
TOPLAM	17.192	100	1.071	100	46.301	100	64.564	100

Tablo 2.3.81: Siirt

DAĞITICI	Tüplü		Dökme		Otogaz		Toplam	
	Satış (ton)	Pay (%)	Satış (ton)	Pay (%)	Satış (ton)	Pay (%)	Satış (ton)	Pay (%)
İPRGAZ	881,52	37,69	25,69	22,29	365,18	10,68	1.272,39	21,66
AYGAZ	834,75	35,69	24,84	21,55	402,70	11,78	1.262,30	21,49
ÇELEBİ GAZ	35,25	1,51	64,73	56,16	628,37	18,37	728,35	12,40
MOGAZ	288,88	12,35	0,00	0,00	144,49	4,23	433,37	7,38
OMV PETROL OFİSİ	0,00	0,00	0,00	0,00	404,47	11,83	404,47	6,89
MİLANGAZ	249,92	10,69	0,00	0,00	146,16	4,27	396,08	6,74
YILDIRIM	0,00	0,00	0,00	0,00	314,24	9,19	314,24	5,35
GÜVENAL GAZ	0,00	0,00	0,00	0,00	196,00	5,73	196,00	3,34
SHELL & TURCAS	0,00	0,00	0,00	0,00	163,44	4,78	163,44	2,78
NARGAZ	0,00	0,00	0,00	0,00	119,78	3,50	119,78	2,04
YÜCEL GAZ	0,00	0,00	0,00	0,00	119,40	3,49	119,40	2,03
TOTAL	0,00	0,00	0,00	0,00	113,96	3,33	113,96	1,94
AYTEMİZ	0,00	0,00	0,00	0,00	106,12	3,10	106,12	1,81
EUROGAZ	0,00	0,00	0,00	0,00	99,91	2,92	99,91	1,70
ARGAZ	48,47	2,07	0,00	0,00	25,00	0,73	73,47	1,25
ERAGAZ	0,00	0,00	0,00	0,00	42,45	1,24	42,45	0,72
AKPET	0,00	0,00	0,00	0,00	28,08	0,82	28,08	0,48
TOPLAM	2.339	100	115	100	3.420	100	5.874	100

Tablo 2.3.82: Sinop

DAĞITICI	Tüplü		Dökme		Otogaz		Toplam	
	Satış (ton)	Pay (%)	Satış (ton)	Pay (%)	Satış (ton)	Pay (%)	Satış (ton)	Pay (%)
AYGAZ	1.702,27	40,70	68,17	53,97	1.572,31	17,19	3.342,76	24,84
OMV PETROL OFİSİ	0,00	0,00	0,00	0,00	2.142,92	23,43	2.142,92	15,93
İPRGAZ	1.257,65	30,07	18,73	14,83	515,08	5,63	1.791,46	13,31
KARADENİZ	168,60	4,03	0,00	0,00	1.283,49	14,03	1.452,09	10,79
GESAN	108,86	2,60	33,55	26,56	1.238,70	13,54	1.381,11	10,26
MİLANGAZ	584,64	13,98	0,00	0,00	95,34	1,04	679,98	5,05
YILDIRIM	0,00	0,00	0,00	0,00	523,93	5,73	523,93	3,89
AKGAZ	0,28	0,01	5,86	4,64	413,50	4,52	419,64	3,12
TOTAL	0,00	0,00	0,00	0,00	370,20	4,05	370,20	2,75
MOGAZ	66,83	1,60	0,00	0,00	212,81	2,33	279,65	2,08
BP GAZ	0,00	0,00	0,00	0,00	276,76	3,03	276,76	2,06
ALTINGAZ	0,00	0,00	0,00	0,00	177,80	1,94	177,80	1,32
AKÇAGAZ	173,91	4,16	0,00	0,00	0,00	0,00	173,91	1,29
AYTEMİZ	0,00	0,00	0,00	0,00	153,36	1,68	153,36	1,14
ERGAZ	81,75	1,95	0,00	0,00	0,00	0,00	81,75	0,61
AKPET	0,00	0,00	0,00	0,00	81,38	0,89	81,38	0,60
HÜRGAZ	0,00	0,00	0,00	0,00	49,00	0,54	49,00	0,36
HABAŞ	0,00	0,00	0,00	0,00	40,69	0,44	40,69	0,30
GÜNEŞ GAZ	37,70	0,90	0,00	0,00	0,00	0,00	37,70	0,28
LİKİTGAZ	0,12	0,00	0,00	0,00	0,00	0,00	0,12	0,00
TOPLAM	4.183	100	126	100	9.147	100	13.456	100

Tablo 2.3.83: Sivas

DAĞITICI	Tüplü		Dökme		Otogaz		Toplam	
	Satış (ton)	Pay (%)	Satış (ton)	Pay (%)	Satış (ton)	Pay (%)	Satış (ton)	Pay (%)
AYGAZ	1.398,15	23,44	72,86	30,88	4.341,30	18,47	5.812,31	19,57
MİLANGAZ	1.266,26	21,23	0,00	0,00	2.977,37	12,67	4.243,63	14,29
İPRAGAZ	2.020,09	33,87	128,91	54,63	1.911,10	8,13	4.060,10	13,67
ŞARKGAZ	19,25	0,32	0,00	0,00	3.401,50	14,47	3.420,75	11,52
OMV PETROL OFİSİ	0,00	0,00	0,00	0,00	3.325,00	14,15	3.325,00	11,19
SHELL & TURCAS	0,00	0,00	0,00	0,00	1.677,25	7,14	1.677,25	5,65
SELÇUK GAZ	850,01	14,25	19,26	8,16	167,96	0,71	1.037,23	3,49
YILDIRIM	0,00	0,00	0,00	0,00	887,71	3,78	887,71	2,99
MOGAZ	245,65	4,12	0,00	0,00	611,85	2,60	857,49	2,89
TOTAL	0,00	0,00	0,00	0,00	700,79	2,98	700,79	2,36
BP GAZ	85,78	1,44	0,00	0,00	543,25	2,31	629,02	2,12
GÜVENAL GAZ	0,00	0,00	0,00	0,00	623,00	2,65	623,00	2,10
AKPET	0,00	0,00	0,00	0,00	512,69	2,18	512,69	1,73
ERCİYESGAZ	4,03	0,07	0,00	0,00	489,74	2,08	493,77	1,66
ORALGAZ	46,37	0,78	0,00	0,00	354,76	1,51	401,13	1,35
AYTEMİZ	0,00	0,00	0,00	0,00	343,09	1,46	343,09	1,15
ERAGAZ	0,00	0,00	0,00	0,00	143,05	0,61	143,05	0,48
ERGAZ	17,73	0,30	0,00	0,00	115,08	0,49	132,81	0,45
HÜRGAZ	0,00	0,00	0,00	0,00	126,46	0,54	126,46	0,43
HABAŞ	0,00	0,00	0,00	0,00	126,43	0,54	126,43	0,43
YÜCEL GAZ	0,00	0,00	0,00	0,00	57,99	0,25	57,99	0,20
ŞİRİNGAZ	0,00	0,00	0,00	0,00	34,75	0,15	34,75	0,12
YAMAN GAZ	0,00	0,00	0,00	0,00	33,27	0,14	33,27	0,11
GÜNEŞ GAZ	10,32	0,17	13,84	5,87	0,00	0,00	24,16	0,08
AKGAZ	0,00	0,00	1,10	0,47	0,00	0,00	1,10	0,00
TOPLAM	5.964	100	236	100	23.505	100	29.705	100

Tablo 2.3.84: Şanlıurfa

DAĞITICI	Tüplü		Dökme		Otogaz		Toplam	
	Satış (ton)	Pay (%)	Satış (ton)	Pay (%)	Satış (ton)	Pay (%)	Satış (ton)	Pay (%)
AYGAZ	3.446,06	35,40	42,37	2,41	4.873,11	8,09	8.361,54	11,66
GAP GAZ	1.075,89	11,05	114,47	6,51	6.915,74	11,49	8.106,10	11,31
YÜCEL GAZ	9,54	0,10	38,06	2,16	6.885,39	11,44	6.932,99	9,67
YAMAN GAZ	8,16	0,08	85,26	4,85	5.250,99	8,72	5.344,41	7,45
MİLANGAZ	774,25	7,95	0,00	0,00	4.270,35	7,09	5.044,60	7,04
İPRAGAZ	516,73	5,31	212,21	12,07	4.110,41	6,83	4.839,35	6,75
ŞANGAZ	1.954,53	20,08	41,46	2,36	1.924,01	3,20	3.920,00	5,47
OMV PETROL OFİSİ	0,00	0,00	0,00	0,00	3.815,80	6,34	3.815,80	5,32
MAVİGÖL	0,00	0,00	0,00	0,00	2.689,62	4,47	2.689,62	3,75
EUROGAZ	0,00	0,00	55,52	3,16	2.320,64	3,85	2.376,15	3,31
HABAŞ	0,00	0,00	0,00	0,00	2.245,67	3,73	2.245,67	3,13
AYTEMİZ	0,00	0,00	0,00	0,00	2.203,16	3,66	2.203,16	3,07
MOGAZ	69,27	0,71	967,76	55,05	873,51	1,45	1.910,53	2,66
BP GAZ	1.080,47	11,10	0,00	0,00	647,33	1,08	1.727,80	2,41
SHELL & TURCAS	0,00	0,00	0,00	0,00	1.723,91	2,86	1.723,91	2,40
AKPET	548,09	5,63	0,00	0,00	881,90	1,46	1.429,99	1,99
YILDIRIM	0,00	0,00	0,00	0,00	1.314,03	2,18	1.314,03	1,83
ERAGAZ	0,00	0,00	0,00	0,00	1.312,09	2,18	1.312,09	1,83
TOTAL	0,00	0,00	0,00	0,00	1.277,20	2,12	1.277,20	1,78
ORALGAZ	0,00	0,00	0,00	0,00	1.276,98	2,12	1.276,98	1,78
EROL GAZ	0,00	0,00	191,75	10,91	764,05	1,27	955,80	1,33
GÜVENAL GAZ	0,00	0,00	8,00	0,46	763,00	1,27	771,00	1,08
NARGAZ	61,26	0,63	1,20	0,07	610,01	1,01	672,47	0,94
ÇELEBİ GAZ	9,00	0,09	0,00	0,00	418,96	0,70	427,96	0,60
ERGAZ	36,66	0,38	0,00	0,00	264,49	0,44	301,15	0,42
ARGAZ	0,00	0,00	0,00	0,00	251,10	0,42	251,10	0,35
ATA LİKİT	4,55	0,05	0,00	0,00	213,42	0,35	217,97	0,30
HİZMETGAZ	106,47	1,09	0,00	0,00	65,46	0,11	171,93	0,24
GÜNEŞ GAZ	34,56	0,35	0,00	0,00	0,00	0,00	34,56	0,05
GÜNEYGAZ	0,00	0,00	0,00	0,00	31,00	0,05	31,00	0,04
KARADENİZ	0,00	0,00	0,00	0,00	9,53	0,02	9,53	0,01
TOPLAM	9.735	100	1.758	100	60.203	100	71.696	100

Tablo 2.3.85: Şırnak

DAĞITICI	Tüplü		Dökme		Otogaz		Toplam	
	Satış (ton)	Pay (%)	Satış (ton)	Pay (%)	Satış (ton)	Pay (%)	Satış (ton)	Pay (%)
AYGAZ	580,99	29,22	4,75	2,03	392,79	19,55	978,53	23,12
İPRAGAZ	791,40	39,81	16,27	6,96	117,88	5,87	925,56	21,87
MOGAZ	568,26	28,58	212,82	91,01	78,17	3,89	859,25	20,31
EUROGAZ	0,00	0,00	0,00	0,00	508,27	25,29	508,27	12,01
NARGAZ	0,00	0,00	0,00	0,00	374,13	18,62	374,13	8,84
OMV PETROL OFİSİ	0,00	0,00	0,00	0,00	247,52	12,32	247,52	5,85
ERAGAZ	0,00	0,00	0,00	0,00	151,49	7,54	151,49	3,58
EROL GAZ	0,00	0,00	0,00	0,00	85,36	4,25	85,36	2,02
BP GAZ	47,46	2,39	0,00	0,00	0,00	0,00	47,46	1,12
GÜVENAL GAZ	0,00	0,00	0,00	0,00	27,00	1,34	27,00	0,64
ÇELEBİ GAZ	0,00	0,00	0,00	0,00	23,78	1,18	23,78	0,56
HABAŞ	0,00	0,00	0,00	0,00	3,22	0,16	3,22	0,08
TOPLAM	1.988	100	234	100	2.010	100	4.232	100

Tablo 2.3.86: Tekirdağ

DAĞITICI	Tüplü		Dökme		Otogaz		Toplam	
	Satış (ton)	Pay (%)	Satış (ton)	Pay (%)	Satış (ton)	Pay (%)	Satış (ton)	Pay (%)
AYGAZ	5.253,08	39,49	365,63	13,55	4.708,66	22,89	10.327,37	28,24
OMV PETROL OFİSİ	0,00	0,00	0,00	0,00	4.692,77	22,81	4.692,77	12,83
SHELL & TURCAS	0,00	0,00	6,00	0,22	4.420,26	21,49	4.426,26	12,10
İPRAGAZ	2.657,64	19,98	630,55	23,37	779,54	3,79	4.067,73	11,12
MOGAZ	1.021,63	7,68	1.063,59	39,41	1.268,87	6,17	3.354,09	9,17
TOTAL	0,00	0,00	469,19	17,39	1.379,98	6,71	1.849,17	5,06
BP GAZ	574,67	4,32	0,00	0,00	974,66	4,74	1.549,33	4,24
MİLANGAZ	1.234,81	9,28	38,37	1,42	107,24	0,52	1.380,42	3,77
AYTEMİZ	0,00	0,00	0,00	0,00	960,50	4,67	960,50	2,63
ARGAZ	358,28	2,69	84,51	3,13	508,92	2,47	951,71	2,60
HABAŞ	887,31	6,67	0,00	0,00	0,00	0,00	887,31	2,43
TRABZONGAZ	408,22	3,07	0,00	0,00	372,12	1,81	780,34	2,13
ERGAZ	597,08	4,49	0,00	0,00	0,00	0,00	597,08	1,63
ANADOLUGAZ	152,23	1,14	0,00	0,00	54,91	0,27	207,14	0,57
AKÇAGAZ	132,24	0,99	0,00	0,00	0,00	0,00	132,24	0,36
YURTGAZ	0,00	0,00	0,00	0,00	107,75	0,52	107,75	0,29
AKPET	0,00	0,00	0,00	0,00	70,17	0,34	70,17	0,19
ENERJİ GAZ	0,00	0,00	0,00	0,00	69,64	0,34	69,64	0,19
GÜNEŞ GAZ	24,72	0,19	40,86	1,51	0,00	0,00	65,58	0,18
YILDIRIM	0,00	0,00	0,00	0,00	54,08	0,26	54,08	0,15
ERAGAZ	0,00	0,00	0,00	0,00	36,42	0,18	36,42	0,10
YURTPET	0,00	0,00	0,00	0,00	2,54	0,01	2,54	0,01
TOPLAM	13.302	100	2.699	100	20.569	100	36.570	100

Tablo 2.3.87: Tokat

DAĞITICI	Tüplü		Dökme		Otogaz		Toplam	
	Satış (ton)	Pay (%)	Satış (ton)	Pay (%)	Satış (ton)	Pay (%)	Satış (ton)	Pay (%)
AYGAZ	2.358,38	30,15	114,63	62,85	4.416,97	20,47	6.889,99	23,30
HÜRGAZ	1.067,53	13,65	10,37	5,69	2.553,25	11,84	3.631,16	12,28
GÜVENAL GAZ	558,00	7,13	1,00	0,55	2.019,00	9,36	2.578,00	8,72
MİLANGAZ	819,91	10,48	0,00	0,00	1.457,36	6,76	2.277,27	7,70
İPRAGAZ	1.178,98	15,07	54,04	29,63	654,18	3,03	1.887,20	6,38
OMV PETROL OFİSİ	0,00	0,00	0,00	0,00	1.794,17	8,32	1.794,17	6,07
AKPET	0,00	0,00	0,00	0,00	1.697,68	7,87	1.697,68	5,74
GESAN	333,10	4,26	0,00	0,00	731,90	3,39	1.065,00	3,60
AYTEMİZ	0,00	0,00	0,00	0,00	1.050,35	4,87	1.050,35	3,55
MOGAZ	650,16	8,31	0,00	0,00	389,24	1,80	1.039,40	3,51
TOTAL	0,00	0,00	0,00	0,00	966,86	4,48	966,86	3,27
KARADENİZ	176,30	2,25	0,00	0,00	530,38	2,46	706,68	2,39
SHELL & TURCAS	0,00	0,00	0,00	0,00	638,32	2,96	638,32	2,16
BP GAZ	160,78	2,06	0,00	0,00	438,99	2,03	599,77	2,03
ERAGAZ	0,00	0,00	0,00	0,00	512,60	2,38	512,60	1,73
YILDIRIM	0,00	0,00	0,00	0,00	474,09	2,20	474,09	1,60
ORALGAZ	116,05	1,48	0,00	0,00	302,64	1,40	418,69	1,42
ERGAZ	216,25	2,76	0,00	0,00	109,25	0,51	325,50	1,10
BİRGAZ	0,00	0,00	0,00	0,00	259,10	1,20	259,10	0,88
ALTINGAZ	5,07	0,06	0,00	0,00	243,10	1,13	248,17	0,84
SORGUN AS-GAZ	2,88	0,04	0,00	0,00	124,22	0,58	127,10	0,43
HABAŞ	0,00	0,00	0,00	0,00	98,86	0,46	98,86	0,33
HİZMETGAZ	73,56	0,94	0,00	0,00	14,01	0,06	87,57	0,30
GÜNEŞ GAZ	70,57	0,90	2,34	1,28	0,00	0,00	72,91	0,25
AKGAZ	1,96	0,03	0,00	0,00	65,88	0,31	67,84	0,23
CLASS GAZ	30,47	0,39	0,00	0,00	0,00	0,00	30,47	0,10
ENERJİ GAZ	0,00	0,00	0,00	0,00	30,29	0,14	30,29	0,10
SELÇUK GAZ	1,27	0,02	0,00	0,00	0,00	0,00	1,27	0,00
TOPLAM	7.821	100	182	100	21.573	100	29.576	100

Tablo 2.3.88: Trabzon

DAĞITICI	Tüplü		Dökme		Otogaz		Toplam	
	Satış (ton)	Pay (%)	Satış (ton)	Pay (%)	Satış (ton)	Pay (%)	Satış (ton)	Pay (%)
AYGAZ	3.689,75	22,64	108,97	16,38	4.024,51	20,94	7.823,23	21,62
İPRAGAZ	5.266,27	32,31	254,15	38,20	1.365,02	7,10	6.885,45	19,03
OMV PETROL OFİSİ	0,00	0,00	0,00	0,00	6.191,34	32,22	6.191,34	17,11
MİLANGAZ	2.321,66	14,24	23,48	3,53	1.768,48	9,20	4.113,62	11,37
MOGAZ	2.013,00	12,35	54,93	8,26	686,93	3,57	2.754,85	7,61
TRABZONGAZ	1.707,28	10,47	190,54	28,64	315,40	1,64	2.213,22	6,12
TOTAL	0,00	0,00	0,00	0,00	1.456,75	7,58	1.456,75	4,03
SHELL & TURCAS	0,00	0,00	0,00	0,00	1.065,33	5,54	1.065,33	2,94
GESAN	951,91	5,84	0,00	0,00	43,54	0,23	995,45	2,75
AYTEMİZ	0,00	0,00	0,00	0,00	945,81	4,92	945,81	2,61
ERAGAZ	0,00	0,00	0,00	0,00	411,52	2,14	411,52	1,14
KARADENİZ	288,84	1,77	0,00	0,00	0,00	0,00	288,84	0,80
AKPET	0,00	0,00	0,00	0,00	244,51	1,27	244,51	0,68
YILDIRIM	0,00	0,00	0,00	0,00	162,75	0,85	162,75	0,45
ORALGAZ	0,00	0,00	0,00	0,00	141,75	0,74	141,75	0,39
HİZMETGAZ	0,00	0,00	0,00	0,00	138,51	0,72	138,51	0,38
AKGAZ	0,00	0,00	0,00	0,00	129,47	0,67	129,47	0,36
HABAŞ	0,00	0,00	0,00	0,00	104,78	0,55	104,78	0,29
GÜNEŞ GAZ	60,59	0,37	31,43	4,72	0,00	0,00	92,02	0,25
GAZPA	0,00	0,00	0,00	0,00	20,58	0,11	20,58	0,06
LİKİTGAZ	0,00	0,00	1,88	0,28	0,00	0,00	1,88	0,01
TOPLAM	16.299	100	665	100	19.217	100	36.182	100

Tablo 2.3.89: Tunceli

DAĞITICI	Tüplü		Dökme		Otogaz		Toplam	
	Satış (ton)	Pay (%)	Satış (ton)	Pay (%)	Satış (ton)	Pay (%)	Satış (ton)	Pay (%)
İPRAGAZ	824,13	48,91	6,69	5,75	307,87	24,79	1.138,69	37,42
MOGAZ	75,73	4,49	101,66	87,37	388,69	31,30	566,09	18,60
AYGAZ	308,01	18,28	1,30	1,12	123,21	9,92	432,52	14,21
OMV PETROL OFİSİ	0,00	0,00	0,00	0,00	322,92	26,00	322,92	10,61
MİLANGAZ	296,65	17,61	0,00	0,00	0,00	0,00	296,65	9,75
ŞARKGAZ	62,32	3,70	6,70	5,76	54,93	4,42	123,95	4,07
AYTEMİZ	118,16	7,01	0,00	0,00	0,00	0,00	118,16	3,88
BP GAZ	0,00	0,00	0,00	0,00	34,30	2,76	34,30	1,13
GÜVENAL GAZ	0,00	0,00	0,00	0,00	10,00	0,81	10,00	0,33
TOPLAM	1.685	100	116	100	1.242	100	3.043	100

Tablo 2.3.90: Uşak

DAĞITICI	Tüplü		Dökme		Otogaz		Toplam	
	Satış (ton)	Pay (%)	Satış (ton)	Pay (%)	Satış (ton)	Pay (%)	Satış (ton)	Pay (%)
AYGAZ	1.698,96	32,41	22,36	19,84	1.688,46	9,88	3.409,78	15,19
SHELL & TURCAS	0,00	0,00	0,00	0,00	2.724,45	15,93	2.724,45	12,13
MİLANGAZ	2.030,38	38,74	3,46	3,07	651,45	3,81	2.685,29	11,96
BP GAZ	130,32	2,49	0,00	0,00	2.322,92	13,59	2.453,24	10,93
İPRAGAZ	834,61	15,92	20,75	18,41	804,04	4,70	1.659,39	7,39
OMV PETROL OFİSİ	0,00	0,00	0,00	0,00	1.639,04	9,59	1.639,04	7,30
MOGAZ	509,10	9,71	27,24	24,17	784,81	4,59	1.321,15	5,88
PAMUKKALE GAZ	0,00	0,00	0,00	0,00	1.312,91	7,68	1.312,91	5,85
KOÇGAZ	0,00	0,00	0,00	0,00	1.262,68	7,39	1.262,68	5,62
TOTAL	0,00	0,00	9,09	8,06	986,56	5,77	995,65	4,43
ERCİYESGAZ	0,00	0,00	0,00	0,00	779,49	4,56	779,49	3,47
YILDIRIM	0,00	0,00	0,00	0,00	422,48	2,47	422,48	1,88
ANTGAZ	0,00	0,00	0,00	0,00	361,60	2,11	361,60	1,61
GÜNEYGAZ	0,00	0,00	0,00	0,00	277,00	1,62	277,00	1,23
AKPET	0,00	0,00	0,00	0,00	219,13	1,28	219,13	0,98
HİZMETGAZ	0,00	0,00	0,00	0,00	211,23	1,24	211,23	0,94
ORALGAZ	0,00	0,00	0,00	0,00	171,32	1,00	171,32	0,76
GÜVENAL GAZ	0,00	0,00	0,00	0,00	122,00	0,71	122,00	0,54
KARADENİZ	0,00	0,00	0,00	0,00	88,54	0,52	88,54	0,39
GESAN	0,00	0,00	0,00	0,00	87,16	0,51	87,16	0,39
ERGAZ	0,87	0,02	0,00	0,00	51,40	0,30	52,27	0,23
HABAŞ	0,00	0,00	0,00	0,00	46,11	0,27	46,11	0,21
PEGAGAZ	37,17	0,71	0,00	0,00	0,00	0,00	37,17	0,17
YURTGAZ	0,00	0,00	0,00	0,00	32,10	0,19	32,10	0,14
GÜNEŞ GAZ	0,00	0,00	29,82	26,45	0,00	0,00	29,82	0,13
ERAGAZ	0,00	0,00	0,00	0,00	26,25	0,15	26,25	0,12
GAZPA	0,00	0,00	0,00	0,00	16,42	0,10	16,42	0,07
EROL GAZ	0,00	0,00	0,00	0,00	8,14	0,05	8,14	0,04
TOPLAM	5.241	100	113	100	17.098	100	22.452	100

Tablo 2.3.91: Van

DAĞITICI	Tüplü		Dökme		Otogaz		Toplam	
	Satış (ton)	Pay (%)	Satış (ton)	Pay (%)	Satış (ton)	Pay (%)	Satış (ton)	Pay (%)
İPRGAZ	3.150,28	44,23	34,91	31,34	706,12	5,77	3.891,31	19,98
AYGAZ	1.740,65	24,44	32,07	28,79	2.018,27	16,49	3.790,98	19,47
GÜVENAL GAZ	0,00	0,00	0,00	0,00	1.660,00	13,56	1.660,00	8,53
MOGAZ	693,54	9,74	0,00	0,00	817,90	6,68	1.511,44	7,76
OMV PETROL OFİSİ	0,00	0,00	0,00	0,00	1.392,49	11,38	1.392,49	7,15
MİLANGAZ	1.136,59	15,96	0,00	0,00	212,39	1,74	1.348,98	6,93
ORALGAZ	0,00	0,00	0,00	0,00	1.136,60	9,29	1.136,60	5,84
HÜRGAZ	0,00	0,00	0,00	0,00	660,04	5,39	660,04	3,39
AYTEMİZ	0,00	0,00	0,00	0,00	593,46	4,85	593,46	3,05
NARGAZ	0,00	0,00	0,00	0,00	571,36	4,67	571,36	2,93
TOTAL	0,00	0,00	0,00	0,00	555,10	4,54	555,10	2,85
ÇELEBİ GAZ	0,00	0,00	0,00	0,00	470,22	3,84	470,22	2,41
SHELL & TURCAS	0,00	0,00	0,00	0,00	411,01	3,36	411,01	2,11
YAMAN GAZ	0,00	0,00	0,00	0,00	300,09	2,45	300,09	1,54
YILDIRIM	0,00	0,00	0,00	0,00	255,56	2,09	255,56	1,31
GÜNEŞ GAZ	195,19	2,74	44,40	39,87	0,00	0,00	239,59	1,23
ARGAZ	113,72	1,60	0,00	0,00	121,62	0,99	235,34	1,21
YÜCEL GAZ	0,00	0,00	0,00	0,00	224,29	1,83	224,29	1,15
ERGAZ	92,97	1,31	0,00	0,00	51,65	0,42	144,62	0,74
EROL GAZ	0,00	0,00	0,00	0,00	79,22	0,65	79,22	0,41
TOPLAM	7.123	100	111	100	12.237	100	19.472	100

Tablo 2.3.92: Yalova

DAĞITICI	Tüplü		Dökme		Otogaz		Toplam	
	Satış (ton)	Pay (%)	Satış (ton)	Pay (%)	Satış (ton)	Pay (%)	Satış (ton)	Pay (%)
AYGAZ	1.292,70	42,44	76,51	27,03	2.517,07	41,14	3.886,28	41,14
İPRAGAZ	561,65	18,44	198,04	69,97	400,94	6,55	1.160,63	12,29
SHELL & TURCAS	0,00	0,00	0,00	0,00	1.105,19	18,06	1.105,19	11,70
BP GAZ	99,32	3,26	0,00	0,00	578,08	9,45	677,40	7,17
MOGAZ	477,17	15,66	8,50	3,00	82,32	1,35	567,99	6,01
MİLANGAZ	492,04	16,15	0,00	0,00	0,00	0,00	492,04	5,21
AYTEMİZ	0,00	0,00	0,00	0,00	376,74	6,16	376,74	3,99
AKPET	0,00	0,00	0,00	0,00	325,12	5,31	325,12	3,44
OMV PETROL OFİSİ	0,00	0,00	0,00	0,00	302,67	4,95	302,67	3,20
HABAŞ	43,77	1,44	0,00	0,00	209,96	3,43	253,73	2,69
GÜVENAL GAZ	0,00	0,00	0,00	0,00	127,00	2,08	127,00	1,34
TOTAL	0,00	0,00	0,00	0,00	91,96	1,50	91,96	0,97
AKÇAGAZ	40,27	1,32	0,00	0,00	0,00	0,00	40,27	0,43
ERGAZ	34,48	1,13	0,00	0,00	0,00	0,00	34,48	0,36
GESAN	4,08	0,13	0,00	0,00	0,00	0,00	4,08	0,04
AKGAZ	0,00	0,00	0,00	0,00	1,00	0,02	1,00	0,01
GÜNEŞ GAZ	0,77	0,03	0,00	0,00	0,00	0,00	0,77	0,01
TOPLAM	3.046	100	283	100	6.118	100	9.447	100

Tablo 2.3.93: Yozgat

DAĞITICI	Tüplü		Dökme		Otogaz		Toplam	
	Satış (ton)	Pay (%)	Satış (ton)	Pay (%)	Satış (ton)	Pay (%)	Satış (ton)	Pay (%)
MİLANGAZ	613,90	13,54	0,00	0,00	3.352,54	14,58	3.966,44	14,26
İPRAGAZ	1.124,56	24,80	27,06	9,24	2.405,34	10,46	3.556,96	12,79
AYGAZ	1.674,52	36,92	36,86	12,58	1.529,33	6,65	3.240,71	11,65
OMV PETROL OFİSİ	0,00	0,00	0,00	0,00	2.177,68	9,47	2.177,68	7,83
BİRGAZ	35,44	0,78	2,30	0,78	1.914,77	8,33	1.952,51	7,02
SORGUN AS-GAZ	458,17	10,10	6,06	2,07	1.030,52	4,48	1.494,75	5,37
MOGAZ	186,99	4,12	216,43	73,85	868,09	3,78	1.271,52	4,57
ERCİYESGAZ	44,96	0,99	0,00	0,00	1.204,65	5,24	1.249,61	4,49
AKPET	0,00	0,00	0,00	0,00	1.229,52	5,35	1.229,52	4,42
YILDIRIM	66,29	1,46	0,00	0,00	1.101,77	4,79	1.168,07	4,20
SHELL & TURCAS	0,00	0,00	0,00	0,00	1.072,45	4,67	1.072,45	3,86
CLASS GAZ	0,00	0,00	0,00	0,00	907,23	3,95	907,23	3,26
ANADOLUGAZ	245,48	5,41	0,00	0,00	519,08	2,26	764,56	2,75
AYTEMİZ	71,71	1,58	0,00	0,00	650,12	2,83	721,83	2,60
ORALGAZ	0,00	0,00	0,00	0,00	711,84	3,10	711,84	2,56
BP GAZ	0,00	0,00	0,00	0,00	570,91	2,48	570,91	2,05
TOTAL	0,00	0,00	0,00	0,00	400,92	1,74	400,92	1,44
HABAŞ	0,00	0,00	0,00	0,00	385,25	1,68	385,25	1,39
GÜVENAL GAZ	0,00	0,00	0,00	0,00	341,00	1,48	341,00	1,23
GESAN	0,00	0,00	0,00	0,00	186,00	0,81	186,00	0,67
HÜRGAZ	0,00	0,00	0,00	0,00	163,35	0,71	163,35	0,59
ALTINGAZ	0,00	0,00	0,00	0,00	143,20	0,62	143,20	0,51
HİHAL TÜP	0,00	0,00	0,00	0,00	44,10	0,19	44,10	0,16
YURTGAZ	0,00	0,00	0,00	0,00	30,02	0,13	30,02	0,11
ŞİRİNGAZ	0,00	0,00	0,00	0,00	26,80	0,12	26,80	0,10
ENERJİ GAZ	0,00	0,00	0,00	0,00	20,37	0,09	20,37	0,07
GÜNEŞ GAZ	9,98	0,22	4,34	1,48	0,00	0,00	14,32	0,05
HİZMETGAZ	2,94	0,06	0,00	0,00	0,00	0,00	2,94	0,01
TOPLAM	4.535	100	293	100	22.987	100	27.814	100

Tablo 2.3.94: Zonguldak

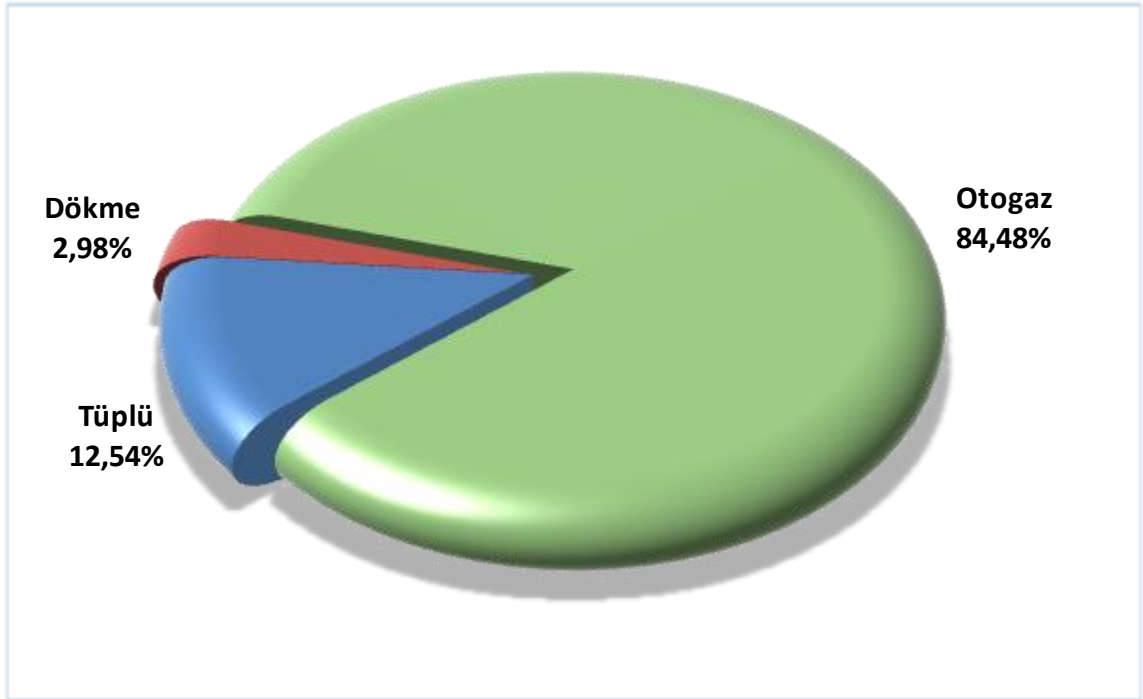
DAĞITICI	Tüplü		Dökme		Otogaz		Toplam	
	Satış (ton)	Pay (%)	Satış (ton)	Pay (%)	Satış (ton)	Pay (%)	Satış (ton)	Pay (%)
AYGAZ	5.653,88	48,97	79,30	27,28	6.165,07	28,67	11.898,25	35,69
İPRAGAZ	1.824,90	15,81	147,27	50,67	2.711,11	12,61	4.683,28	14,05
MİLANGAZ	2.174,84	18,84	13,22	4,55	1.877,71	8,73	4.065,77	12,20
OMV PETROL OFİSİ	0,00	0,00	0,00	0,00	3.503,46	16,29	3.503,46	10,51
SHELL & TURCAS	0,00	0,00	0,00	0,00	2.706,34	12,59	2.706,34	8,12
MOGAZ	941,30	8,15	21,11	7,26	753,27	3,50	1.715,68	5,15
ERCİYESGAZ	0,00	0,00	0,00	0,00	1.272,86	5,92	1.272,86	3,82
TOTAL	0,00	0,00	0,00	0,00	1.129,48	5,25	1.129,48	3,39
BP GAZ	272,08	2,36	0,00	0,00	629,81	2,93	901,89	2,71
AKÇAGAZ	610,61	5,29	11,34	3,90	0,00	0,00	621,95	1,87
AKPET	0,00	0,00	0,00	0,00	479,71	2,23	479,71	1,44
YILDIRIM	0,00	0,00	0,00	0,00	163,47	0,76	163,47	0,49
YURTGAZ	0,00	0,00	0,00	0,00	98,53	0,46	98,53	0,30
HABAŞ	44,62	0,39	0,00	0,00	0,00	0,00	44,62	0,13
GÜNEŞ GAZ	23,70	0,21	18,40	6,33	0,00	0,00	42,10	0,13
GÜNEYGAZ	0,00	0,00	0,00	0,00	12,00	0,06	12,00	0,04
TOPLAM	11.546	100	291	100	21.503	100	33.339	100

2.3.5. Dağıtıcılar Arası Satışlar

Tablo 2.3.95: Toptan satışların ürüne ve döneme göre dağılımı

Ürün	Ocak-Mart		Nisan-Haziran		Temmuz-Eylül		Ekim-Aralık		Toplam	
	Satış (ton)	Pay (%)	Satış (ton)	Pay (%)	Satış (ton)	Pay (%)	Satış (ton)	Pay (%)	Satış (ton)	Pay (%)
Tüplü	53.812	24	51.912	23	57.516	26	61.213	27	224.452	12,54
Dökme	18.085	34	9.533	18	12.339	23	13.408	25	53.364	2,98
Otogaz	333.829	22	387.030	26	441.440	29	350.004	23	1.512.303	84,48
Toplam	405.726	23	448.474	25	511.294	29	424.625	24	1.790.119	100

Şekil 2.20: Toptan satışların ürüne göre dağılımı



Tablo 2.3.96: Toptan satışların dağıtıcıya ve ürüne göre dağılımı

DAĞITICI	Tüplü		Dökme		Otogaz		Toplam	
	Satış (ton)	Pay (%)	Satış (ton)	Pay (%)	Satış (ton)	Pay (%)	Satış (ton)	Pay (%)
AYGAZ	140.270,63	62,49	25.937,73	48,61	415.913,28	27,50	582.121,64	32,52
MİLANGAZ	6.895,15	3,07	312,28	0,59	290.729,99	19,22	297.937,42	16,64
İPRAGAZ	19.783,82	8,81	8.674,40	16,26	257.116,59	17,00	285.574,81	15,95
BP GAZ	16.328,04	7,27	0,00	0,00	189.407,39	12,52	205.735,43	11,49
TOTAL	0,00	0,00	1.098,20	2,06	124.975,59	8,26	126.073,79	7,04
HABAŞ	5.291,20	2,36	2.573,14	4,82	98.437,76	6,51	106.302,10	5,94
MOGAZ	14.324,57	6,38	8.994,64	16,86	27.487,09	1,82	50.806,30	2,84
GESAN	411,53	0,18	0,00	0,00	39.210,60	2,59	39.622,13	2,21
AKPET	0,00	0,00	0,00	0,00	15.418,24	1,02	15.418,24	0,86
OMV PETROL OFİSİ	0,00	0,00	0,00	0,00	12.530,00	0,83	12.530,00	0,70
YÜCEL GAZ	814,80	0,36	0,00	0,00	9.964,61	0,66	10.779,41	0,60
AKGAZ	5.805,21	2,59	620,63	1,16	1.444,92	0,10	7.870,76	0,44
GAZPA	4.343,93	1,94	2.967,41	5,56	101,30	0,01	7.412,64	0,41
HİZMETGAZ	506,55	0,23	122,08	0,23	6.746,05	0,45	7.374,68	0,41
ARGAZ	75,00	0,03	0,00	0,00	6.940,19	0,46	7.015,19	0,39
ERGAZ	369,88	0,16	0,00	0,00	4.889,95	0,32	5.259,83	0,29
FULLGAZ	0,00	0,00	0,00	0,00	3.995,01	0,26	3.995,01	0,22
YURTGAZ	35,00	0,02	1.381,83	2,59	2.428,33	0,16	3.845,16	0,21
GÜNEŞ GAZ	3.323,98	1,48	0,00	0,00	0,00	0,00	3.323,98	0,19
SHELL & TURCAS	507,02	0,23	400,00	0,75	1.110,52	0,07	2.017,54	0,11
GÜNEYGAZ	870,00	0,39	192,00	0,36	648,00	0,04	1.710,00	0,10
AKÇAGAZ	362,43	0,16	0,00	0,00	1.212,89	0,08	1.575,32	0,09
ŞARKGAZ	979,00	0,44	21,00	0,04	344,00	0,02	1.344,00	0,08
CLASS GAZ	702,92	0,31	0,00	0,00	38,60	0,00	741,52	0,04
YILDIRIM	544,50	0,24	0,00	0,00	0,00	0,00	544,50	0,03
GAZMER	539,15	0,24	0,00	0,00	0,00	0,00	539,15	0,03
PEGAGAZ	457,40	0,20	0,00	0,00	0,00	0,00	457,40	0,03
KALEGAZ	0,00	0,00	0,00	0,00	432,54	0,03	432,54	0,02
ERCİYESGAZ	211,13	0,09	0,00	0,00	220,24	0,01	431,37	0,02
TRABZONGAZ	189,54	0,08	52,58	0,10	156,66	0,01	398,78	0,02
LİKİTGAZ	307,00	0,14	0,00	0,00	0,00	0,00	307,00	0,02
KALELİ BESTGAZ	0,00	0,00	0,00	0,00	189,00	0,01	189,00	0,01
ŞİRİNGAZ	56,90	0,03	15,96	0,03	47,82	0,00	120,68	0,01
ASGAZ	98,00	0,04	0,00	0,00	0,00	0,00	98,00	0,01
BİRGAZ	0,00	0,00	0,00	0,00	57,12	0,00	57,12	0,00
EROL GAZ	0,00	0,00	0,00	0,00	30,74	0,00	30,74	0,00
MARGAZ	15,33	0,01	0,00	0,00	15,16	0,00	30,49	0,00
ERAGAZ	0,00	0,00	0,00	0,00	27,68	0,00	27,68	0,00
KONGAZ	12,96	0,01	0,00	0,00	7,12	0,00	20,08	0,00
KARADENİZ	19,14	0,01	0,00	0,00	0,00	0,00	19,14	0,00
MAVİGÖL	0,00	0,00	0,00	0,00	18,90	0,00	18,90	0,00
YAMAN GAZ	0,00	0,00	0,00	0,00	9,50	0,00	9,50	0,00
TOPLAM	224.452	100	53.364	100	1.512.303	100	1.790.119	10.000

2012 yılında dağıtım şirketleri arasındaki toptan ticaret miktarı, bir önceki yılın 2.009.293 ton değerine göre 219.174 ton azalarak 1.790.119 ton olarak gerçekleşirken, bir önceki yıla göre tüplü ürün satışları %15,3 oranında, dökme ürün satışları %2,7 oranında, otogaz satışları %9,5 oranında ve toplam toptan satışlar ise %11 oranında azalmıştır.

Bu rapora konu bilgiler, 5307 sayılı Sıvılaştırılmış Petrol Gazları Piyasası Kanunu ve Elektrik Piyasası Kanununda Değişiklik Yapılmasına Dair Kanun ile Sıvılaştırılmış Petrol Gazları Piyasası Lisans Yönetmeliği kapsamında dağıtıcı lisansı sahiplerinden alınan veriler ile oluşturulmuştur. Verilere ilişkin düzeltme talepleri ilgili mevzuat kapsamında ve Kurumun yetkilisi gözetimi ve onayı dâhilinde yapılabilmektedirler. Söz konusu bu düzeltmelerden dolayı aynı yıla ait aylık olarak yayımlanan Sektör Raporları arasında firmalara göre rakamsal uyumsuzluklar olabilmektedir. Bu tür farklılıklar Kurumumuz tarafından dikkatle takip edilmekte ve asgariye indirgenmektedir.