



**SIVILAŐTIRILMIŐ PETROL GAZLARI (LPG)
PİYASASI
OCAK 2013 AYI FAALİYET VERİLERİ**

ANKARA 2013

İÇİNDEKİLER

1.YURT DIŐI LPG TİCARETİ	1-2
1.1. İhracat	1
1.2. İthalat	2
2.YURT İÇİ LPG TİCARETİ	3-75
2.1. Ürün Türüne Göre Satışlar	3-4
2.2. Dağıtıcılara Göre Satışlar	5-9
2.3. İllere Göre Satışlar	10-12
2.4. İllere ve Dağıtıcılara Göre Satışlar	12-78
3.LPG ÜRETİMİ	79
3.1. Aylık Üretim	79
3.2. Üretim-İthalat-İhracat	79

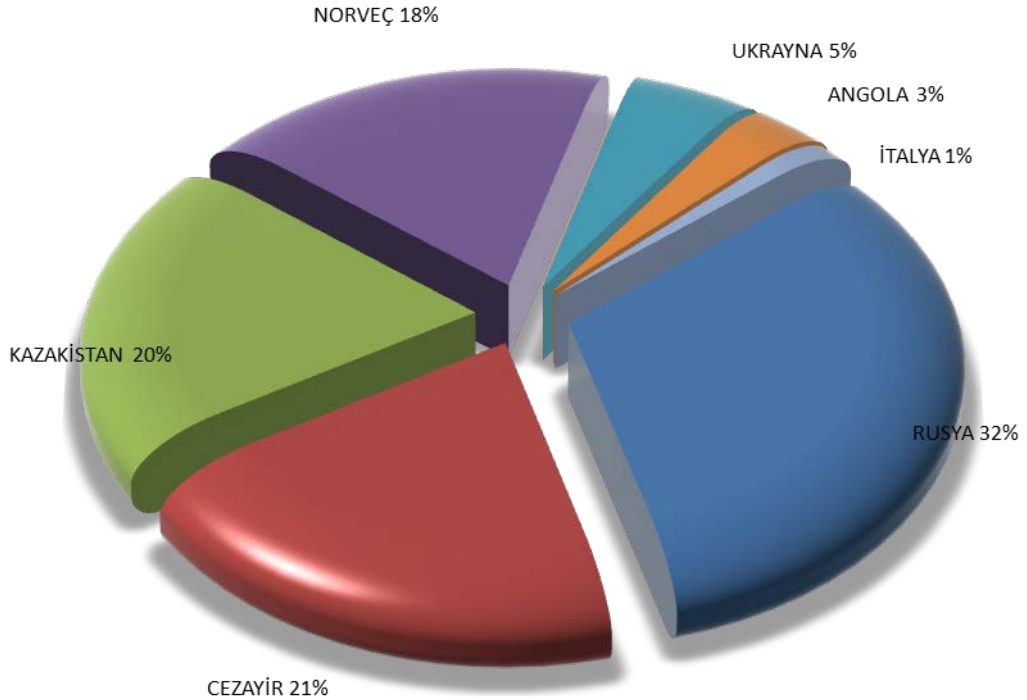
1. Yurt Dışı LPG Ticareti

1.1. İthalat

Tablo 1.1.1: 2012-13 Yılları Ocak ayı ithalatının ülkelere göre dağılımı

ÜLKE	İthalat miktarı (ton)	
	Ocak 2012	Ocak 2013
RUSYA	51.885	67.089
CEZAYİR	72.634	42.783
KAZAKİSTAN	34.128	41.450
NORVEÇ	80.160	38.443
UKRAYNA	14.674	11.194
ANGOLA	0	6.500
İTALYA	0	2.643
NİJERYA	200	0
TOPLAM	253.681	210.101

Şekil 1.1.1: 2013 yılı Ocak ayı ithalatının ülkelere göre dağılımı



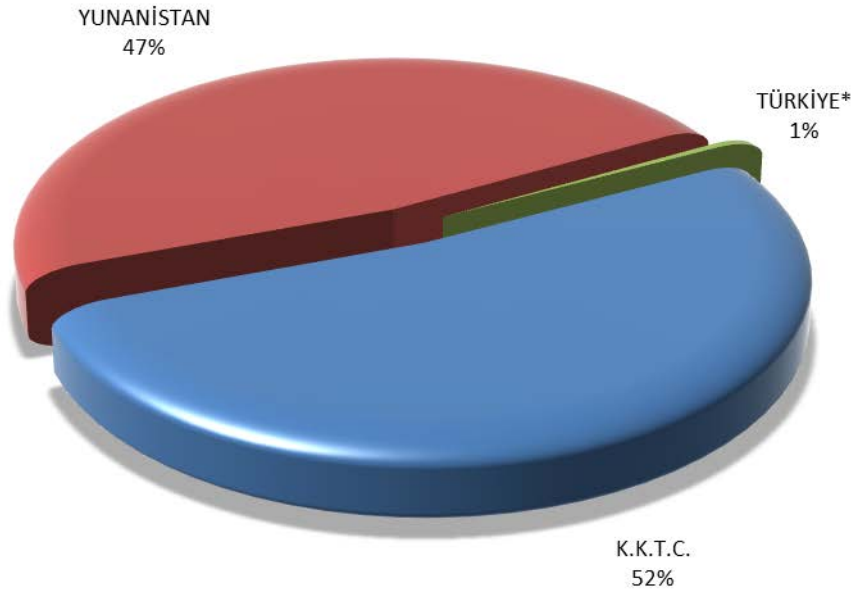
1.2. İhracat

Tablo 1.2.1: 2012-13 Yılları Ocak ayı ihracatının ülkelere göre dağılımı

ÜLKE	İhracat miktarı (ton)	
	Ocak 2012	Ocak 2013
K.K.T.C.	3.465	3.300
YUNANİSTAN	7.949	3.001
TÜRKİYE*	13.038	28
TUNUS	3.600	0
BULGARİSTAN	74	0
TOPLAM	28.126	6.329

* Serbest bölgelere yapılan satışlar

Şekil 1.2.1: 2013 yılı Ocak ayı ihracatının ülkelere göre dağılımı



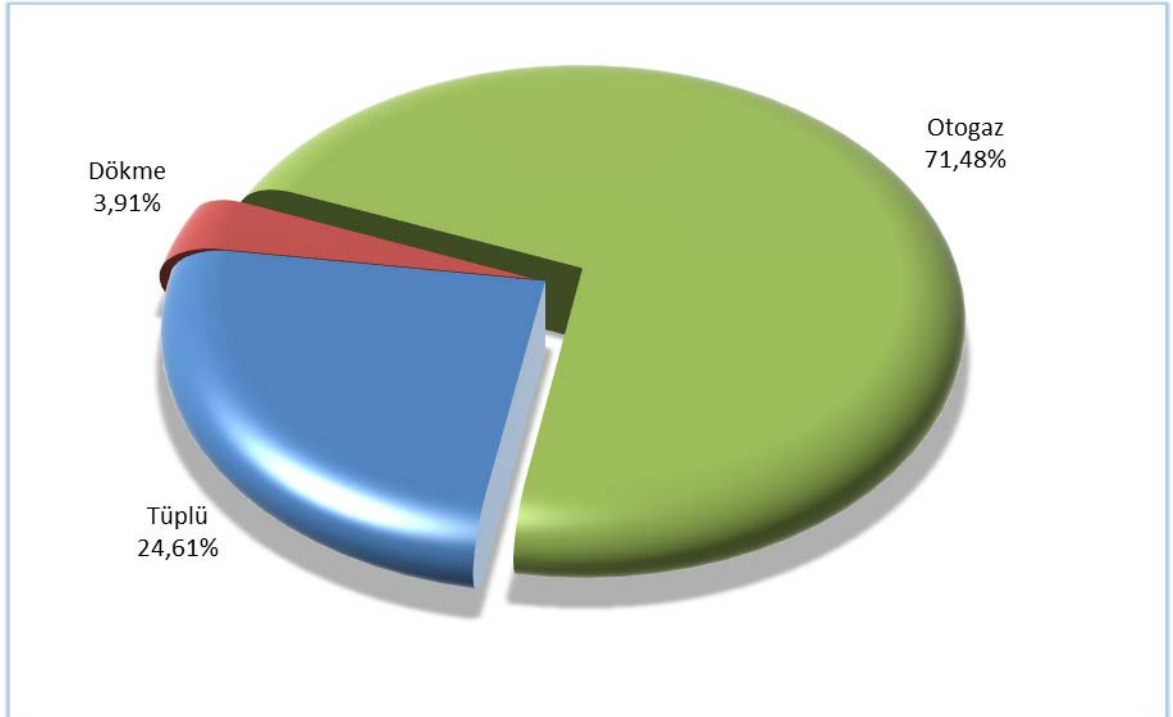
2. Yurtiçi LPG Ticareti

2.1.Ürün Türüne Göre Satışlar

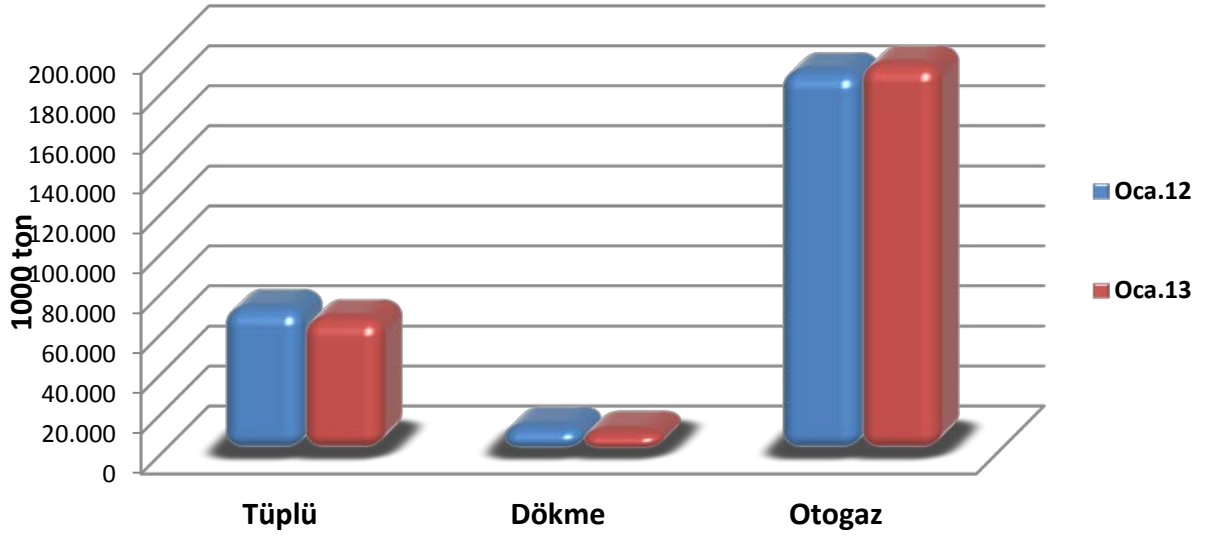
Tablo 2.1.1: 2012-13 Yılları Ocak ayı ürün türüne göre satışlar

ÜRÜN	Ocak 2012		Ocak 2013		Değişim (%)
	Satış miktarı (ton)	Pay (%)	Satış miktarı (ton)	Pay (%)	
TÜPLÜ	71.860	26	66.688	25	-7,20
DÖKME	12.916	5	10.592	4	-18,00
OTOGAZ	190.211	69	193.681	71	1,82
TOPLAM	274.987	100	270.961	100	-1

Şekil 2.1.1: 2013 yılı Ocak ayı satışlarının ürün türüne göre dağılımı



Şekil 2.1.2: 2012-13 Yılları Ocak ayı ürün türüne göre satışlar



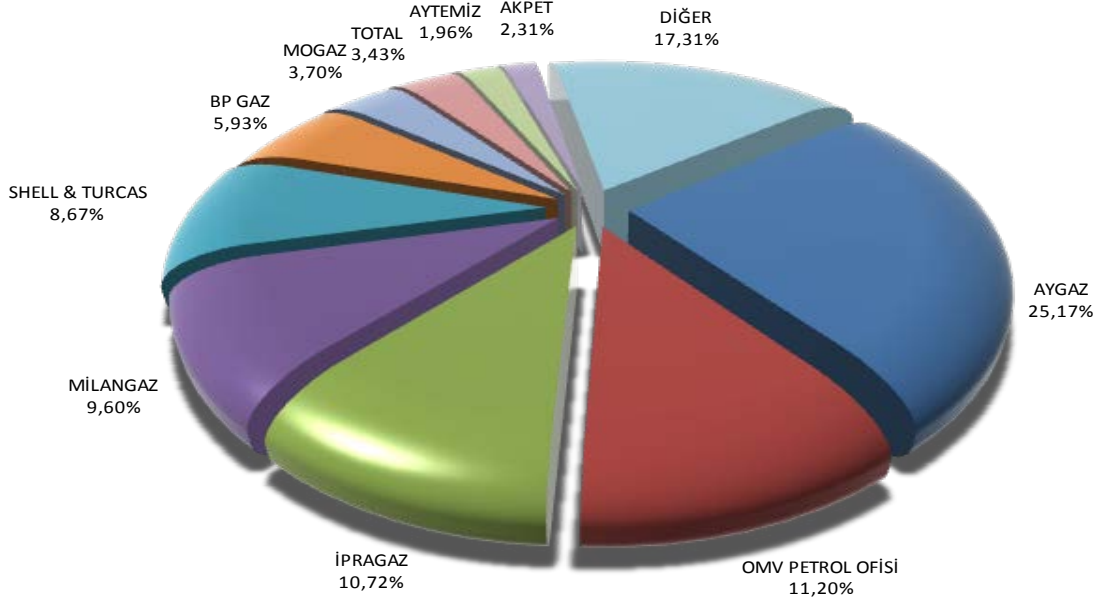
2.2. Dağıtıcılara göre satışlar

Tablo 2.2.1: 2012-13 Yılları Ocak ayı satışlarının mevcut dağıtıcılara göre dağılımı

DAĞITICI	Ocak 2012		Ocak 2013		Değişim (%)
	Satış (ton)	Pay (%)	Satış (ton)	Pay (%)	
AYGAZ	63.565,76	23,12	68.198,24	25,17	7,29
OMV PETROL OFİSİ	28.326,64	10,30	30.338,00	11,20	7,10
İPRAGAZ	28.310,32	10,30	29.034,01	10,72	2,56
MİLANGAZ	26.260,13	9,55	26.016,90	9,60	-0,93
SHELL & TURCAS	22.198,00	8,07	23.482,74	8,67	5,79
BP GAZ	15.825,74	5,76	16.077,50	5,93	1,59
MOGAZ	17.995,34	6,54	10.039,08	3,70	-44,21
TOTAL	8.729,23	3,17	9.292,91	3,43	6,46
AKPET	7.605,33	2,77	6.259,92	2,31	-17,69
AYTEMİZ	4.036,22	1,47	5.305,81	1,96	31,45
YILDIRIM	4.842,06	1,76	4.651,19	1,72	-3,94
GÜVENAL GAZ	4.306,00	1,57	4.622,00	1,71	7,34
HABAŞ	3.387,33	1,23	3.056,26	1,13	-9,77
YÜCEL GAZ	4.005,46	1,46	2.530,03	0,93	-36,84
ERGAZ	2.511,23	0,91	2.385,86	0,88	-4,99
ORALGAZ	1.834,09	0,67	2.004,04	0,74	9,27
ERAGAZ	2.119,40	0,77	1.846,90	0,68	-12,86
GESAN	1.630,18	0,59	1.590,90	0,59	-2,41
FULLGAZ	4.082,80	1,48	1.284,17	0,47	-68,55
HASGAZ	696,75	0,25	1.268,31	0,47	82,03
MARGAZ	1.213,83	0,44	1.235,11	0,46	1,75
YURTGAZ	1.475,29	0,54	1.201,31	0,44	-18,57
EUROGAZ	778,68	0,28	1.143,79	0,42	46,89
YAMAN GAZ	914,15	0,33	1.101,16	0,41	20,46
KONGAZ	877,27	0,32	977,49	0,36	11,42
ANADOLUGAZ	1.077,72	0,39	924,39	0,34	-14,23
GAP GAZ	783,26	0,28	898,69	0,33	14,74
MAVİGÖL	704,88	0,26	845,17	0,31	19,90
KARADENİZ	854,73	0,31	833,84	0,31	-2,44
EROL GAZ	827,55	0,30	820,15	0,30	-0,89
ERCİYESGAZ	1.196,92	0,44	783,76	0,29	-34,52
ANTGAZ	695,48	0,25	734,63	0,27	5,63
KALEGAZ	860,32	0,31	714,52	0,26	-16,95
ÇELEBİ GAZ	422,39	0,15	667,35	0,25	57,99
ŞARKGAZ	587,84	0,21	599,73	0,22	2,02
HÜRGAZ	942,57	0,34	586,44	0,22	-37,78
ARGAZ	606,07	0,22	584,67	0,22	-3,53
GAZMER	831,27	0,30	569,56	0,21	-31,48
LİKİTGAZ	398,86	0,15	489,46	0,18	22,71

NARGAZ	399,62	0,15	448,59	0,17	12,25
TRABZONGAZ	445,78	0,16	446,88	0,16	0,25
ŞANGAZ	69,40	0,03	443,60	0,16	539,19
CLASS GAZ	407,79	0,15	421,46	0,16	3,35
YENİ ULAŞLI	289,88	0,11	372,74	0,14	28,58
GÜNEŞ GAZ	558,38	0,20	361,42	0,13	-35,27
ATA LİKİT	223,67	0,08	346,86	0,13	55,08
KOÇGAZ	74,50	0,03	307,83	0,11	313,19
YURTPET	0,00	0,00	303,75	0,11	100,00
GAZPA	64,21	0,02	268,83	0,10	318,67
ENERJİ GAZ	275,44	0,10	230,21	0,08	-16,42
AKÇAGAZ	262,73	0,10	219,48	0,08	-16,46
PAMUKKALE GAZ	353,59	0,13	208,25	0,08	-41,10
BİRGAZ	162,51	0,06	201,60	0,07	24,05
AKGAZ	376,49	0,14	197,58	0,07	-47,52
ALTINGAZ	248,50	0,09	191,84	0,07	-22,80
JETGAZ	116,06	0,04	174,70	0,06	50,53
PEGAGAZ	133,84	0,05	124,06	0,05	-7,31
TORSAN	122,68	0,04	111,47	0,04	-9,14
AVGAZ	229,25	0,08	111,45	0,04	-51,38
SORGUN AS-GAZ	152,56	0,06	109,89	0,04	-27,97
SELÇUK GAZ	85,43	0,03	75,20	0,03	-11,97
ŞİRİNGAZ	88,46	0,03	73,55	0,03	-16,86
GÜNEYGAZ	427,00	0,16	65,00	0,02	-84,78
ASGAZ	49,99	0,02	47,81	0,02	-4,36
GÜVENGAZ	157,00	0,06	13,00	0,00	-91,72
HİZMETGAZ	848,04	0,31	0,00	0,00	-100,00
SELGAZ	19,84	0,01	0,00	0,00	-100,00
NETGAZ	7,76	0,00	0,00	0,00	-100,00
ADAGAZ	0,00	0,00	0,00	0,00	0

Şekil 2.2.1: 2013 yılı Ocak ayı satışlarının dağıtıcılara göre dağılımı



Tablo 2.2.2: 2013 yılı Ocak ayı ÖTV'siz satışların dağıtıcılara göre dağılımı

DAĞITICI	Ocak 2013	
	Satış (ton)	Pay (%)
ARGAZ	1.153,88	0,28
MOGAZ	830,24	0,20
TOTAL	628,00	0,15
İPRAGAZ	590,33	0,14
AYGAZ	465,13	0,11
AVGAZ	319,26	0,08
GÜNEYGAZ	116,00	0,03
GÜNEŞ GAZ	57,68	0,01
MİLANGAZ	15,96	0,00
LİKİTGAZ	1,22	0,00
TOPLAM	4.178	100

Tablo 2.2.3: 2013 yılı Ocak ayı satışlarının dağıtıcılara ve ürünlere göre dağılımı

DAĞITICI	Tüplü		Dökme		Otogaz		Toplam	
	Satış (ton)	Pay (%)	Satış (ton)	Pay (%)	Satış (ton)	Pay (%)	Satış (ton)	Pay (%)
AYGAZ	24.876,48	37,30	2.375,79	22,43	40.945,98	21,14	68.198,24	25,17
OMV PETROL OFİSİ	4,72	0,01	0,00	0,00	30.333,28	15,66	30.338,00	11,20
İPRAGAZ	16.506,57	24,75	3.473,82	32,80	9.053,61	4,67	29.034,01	10,72
MİLANGAZ	9.753,54	14,63	257,37	2,43	16.005,99	8,26	26.016,90	9,60
SHELL & TURCAS	2,20	0,00	0,00	0,00	23.480,55	12,12	23.482,74	8,67
BP GAZ	3.273,62	4,91	0,00	0,00	12.803,89	6,61	16.077,50	5,93
MOGAZ	3.648,92	5,47	1.255,53	11,85	5.134,64	2,65	10.039,08	3,70
TOTAL	1,91	0,00	1.007,00	9,51	8.284,00	4,28	9.292,91	3,43
AKPET	47,80	0,07	7,87	0,07	6.204,25	3,20	6.259,92	2,31
AYTEMİZ	19,46	0,03	0,00	0,00	5.286,35	2,73	5.305,81	1,96
YILDIRIM	21,70	0,03	0,00	0,00	4.629,49	2,39	4.651,19	1,72
GÜVENAL GAZ	36,00	0,05	29,00	0,27	4.557,00	2,35	4.622,00	1,71
HABAŞ	1.239,94	1,86	21,06	0,20	1.795,26	0,93	3.056,26	1,13
YÜCEL GAZ	206,25	0,31	118,65	1,12	2.205,14	1,14	2.530,03	0,93
ERGAZ	1.593,20	2,39	100,79	0,95	691,87	0,36	2.385,86	0,88
ORALGAZ	51,01	0,08	1,20	0,01	1.951,83	1,01	2.004,04	0,74
ERAGAZ	0,00	0,00	0,00	0,00	1.846,90	0,95	1.846,90	0,68
GESAN	458,32	0,69	38,79	0,37	1.093,80	0,56	1.590,90	0,59
FULLGAZ	0,00	0,00	0,00	0,00	1.284,17	0,66	1.284,17	0,47
HASGAZ	123,22	0,18	141,55	1,34	1.003,54	0,52	1.268,31	0,47
MARGAZ	225,55	0,34	123,82	1,17	885,74	0,46	1.235,11	0,46
YURTGAZ	62,06	0,09	18,69	0,18	1.120,56	0,58	1.201,31	0,44
EUROGAZ	212,01	0,32	191,44	1,81	740,34	0,38	1.143,79	0,42
YAMAN GAZ	74,30	0,11	43,80	0,41	983,06	0,51	1.101,16	0,41
KONGAZ	656,95	0,99	16,12	0,15	304,42	0,16	977,49	0,36
ANADOLUGAZ	141,08	0,21	24,34	0,23	758,97	0,39	924,39	0,34
GAP GAZ	126,83	0,19	50,58	0,48	721,28	0,37	898,69	0,33
MAVİGÖL	1,12	0,00	12,50	0,12	831,55	0,43	845,17	0,31
KARADENİZ	315,48	0,47	3,30	0,00	515,05	0,27	833,84	0,31
EROL GAZ	17,38	0,03	102,03	0,96	700,74	0,36	820,15	0,30
ERCİYESGAZ	83,57	0,13	3,60	0,03	696,59	0,36	783,76	0,29
ANTGAZ	191,98	0,29	41,15	0,39	501,50	0,26	734,63	0,27
KALEGAZ	242,08	0,36	2,02	0,02	470,42	0,24	714,52	0,26
ÇELEBİ GAZ	11,20	0,02	289,01	2,73	367,13	0,19	667,35	0,25
ŞARKGAZ	208,97	0,31	18,56	0,18	372,20	0,19	599,73	0,22
HÜRGAZ	62,64	0,09	0,70	0,01	523,10	0,27	586,44	0,22
ARGAZ	47,19	0,07	82,36	0,78	455,11	0,23	584,67	0,22
GAZMER	8,19	0,01	0,00	0,00	561,37	0,29	569,56	0,21
LİKİTGAZ	489,46	0,73	0,00	0,00	0,00	0,00	489,46	0,18
NARGAZ	42,38	0,06	142,24	1,34	263,97	0,14	448,59	0,17
TRABZONGAZ	171,43	0,26	8,56	0,08	266,89	0,14	446,88	0,16
ŞANGAZ	247,95	0,37	0,00	0,00	195,65	0,10	443,60	0,16
CLASS GAZ	117,96	0,18	0,00	0,00	303,50	0,16	421,46	0,16
YENİ ULAŞLI	106,66	0,16	102,91	0,97	163,17	0,08	372,74	0,14
GÜNEŞ GAZ	115,86	0,17	245,57	2,32	0,00	0,00	361,42	0,13
ATA LİKİT	280,52	0,42	5,00	0,05	61,34	0,03	346,86	0,13
KOÇGAZ	19,84	0,03	0,00	0,00	287,99	0,15	307,83	0,11
YURTPET	0,60	0,00	132,32	1,25	170,83	0,09	303,75	0,11

GAZPA	0,00	0,00	28,97	0,27	239,86	0,12	268,83	0,10
ENERJİ GAZ	0,00	0,00	0,00	0,00	230,21	0,12	230,21	0,08
AKÇAGAZ	160,64	0,24	6,50	0,06	52,34	0,03	219,48	0,08
PAMUKKALE GAZ	0,00	0,00	0,00	0,00	208,25	0,11	208,25	0,08
BİRGAZ	0,70	0,00	0,00	0,00	200,90	0,10	201,60	0,07
AKGAZ	26,25	0,04	22,75	0,21	148,58	0,08	197,58	0,07
ALTINGAZ	4,18	0,01	2,00	0,02	185,66	0,10	191,84	0,07
JETGAZ	0,00	0,00	4,58	0,04	170,12	0,09	174,70	0,06
PEGAGAZ	124,06	0,19	0,00	0,00	0,00	0,00	124,06	0,05
TORSAN	52,18	0,08	14,75	0,14	44,54	0,02	111,47	0,04
AVGAZ	0,00	0,00	0,00	0,00	111,45	0,06	111,45	0,04
SORGUN AS-GAZ	34,45	0,05	2,18	0,02	73,26	0,04	109,89	0,04
MY GAZ	0,00	0,00	0,00	0,00	88,30	0,05	88,30	0,03
SELÇUK GAZ	58,50	0,09	0,00	0,00	16,70	0,01	75,20	0,03
ŞİRİNGAZ	0,00	0,00	9,86	0,09	63,69	0,03	73,55	0,03
GÜNEYGAZ	34,00	0,05	11,00	0,10	20,00	0,01	65,00	0,02
ASGAZ	34,35	0,05	0,00	0,00	13,46	0,01	47,81	0,02
GÜVENGAZ	13,00	0,02	0,00	0,00	0,00	0,00	13,00	0,00
ADAGAZ	0,00	0,00	0,00	0,00	0,00	0,00	0,00	0,00
HİZMETGAZ	0,00	0,00	0,00	0,00	0,00	0,00	0,00	0,00
KALELİ BESTGAZ	0,00	0,00	0,00	0,00	0,00	0,00	0,00	0,00
NETGAZ	0,00	0,00	0,00	0,00	0,00	0,00	0,00	0,00
SELGAZ	0,00	0,00	0,00	0,00	0,00	0,00	0,00	0,00
TURKUAZ	0,00	0,00	0,00	0,00	0,00	0,00	0,00	0,00
TOPLAM	66.688	100	10.592	100	193.681	100	270.961	100

2.3. İllere göre satışlar

Tablo 2.3.1: 2013 yılı Ocak ayı satışlarının iller göre dağılımı

İL	Satış (ton)	Pay (%)	İL	Satış (ton)	Pay (%)
İSTANBUL	29.347	10,83	SİVAS	1.617	0,60
ANKARA	28.750	10,61	BOLU	1.615	0,60
İZMİR	19.769	7,30	KASTAMONU	1.593	0,59
ANTALYA	12.050	4,45	YOZGAT	1.585	0,58
ADANA	9.502	3,51	UŞAK	1.538	0,57
KONYA	9.008	3,32	BURDUR	1.519	0,56
BURSA	7.584	2,80	GİRESUN	1.518	0,56
İÇEL	7.384	2,73	ERZURUM	1.470	0,54
HATAY	7.227	2,67	AMASYA	1.448	0,53
GAZİANTEP	6.571	2,43	EDİRNE	1.367	0,50
MANİSA	6.556	2,42	NEVŞEHİR	1.289	0,48
ŞANLIURFA	6.248	2,31	VAN	1.253	0,46
KOCAELİ	5.500	2,03	BATMAN	1.175	0,43
KAYSERİ	5.285	1,95	NİĞDE	1.121	0,41
MUĞLA	4.985	1,84	KIRKLARELİ	1.057	0,39
AYDIN	4.807	1,77	KARAMAN	959	0,35
SAKARYA	4.791	1,77	KARABÜK	947	0,35
BALIKESİR	4.710	1,74	SİNOP	915	0,34
DENİZLİ	4.536	1,67	RİZE	897	0,33
SAMSUN	4.429	1,63	BARTIN	861	0,32
KAHRAMANMARAŞ	4.174	1,54	KİRŞEHİR	853	0,31
DİYARBAKIR	3.164	1,17	ÇANKIRI	698	0,26
AFYON	2.920	1,08	BİLECİK	687	0,25
ESKİŞEHİR	2.803	1,03	YALOVA	634	0,23
TEKİRDAĞ	2.567	0,95	MUŞ	632	0,23
TRABZON	2.526	0,93	ERZİNCAN	623	0,23
KÜTAHYA	2.398	0,88	BİTLİS	503	0,19
OSMANİYE	2.321	0,86	AĞRI	498	0,18
ZONGULDAK	2.201	0,81	BİNGÖL	465	0,17
ÇORUM	2.156	0,80	SİİRT	412	0,15
ISPARTA	2.128	0,79	KARS	401	0,15
ORDU	2.101	0,78	ARTVİN	355	0,13
ÇANAKKALE	1.941	0,72	KİLİS	347	0,13
ADYAMAN	1.930	0,71	ŞIRNAK	343	0,13
MALATYA	1.921	0,71	GÜMÜŞHANE	329	0,12
TOKAT	1.831	0,68	İĞDIR	236	0,09
KIRIKKALE	1.771	0,65	TUNCELİ	187	0,07
AKSARAY	1.718	0,63	BAYBURT	161	0,06
MARDİN	1.684	0,62	HAKKARİ	153	0,06
DÜZCE	1.636	0,60	ARDAHAN	145	0,05
ELAZIĞ	1.627	0,60	TOPLAM	270.961	100

Tablo 2.3.2: 2013 yılı Ocak ayı satışlarının illere ve ürünlere göre dağılımı

İL	Tüplü		Dökme		Otogaz		Toplam	
	Satış (ton)	Pay (%)	Satış (ton)	Pay (%)	Satış (ton)	Pay (%)	Satış (ton)	Pay (%)
İSTANBUL	7.062,51	10,59	1.630,80	15,40	20.653,67	10,66	29.346,98	10,83
ANKARA	2.921,83	4,38	555,49	5,24	25.272,78	13,05	28.750,09	10,61
İZMİR	6.444,02	9,66	1.007,42	9,51	12.317,83	6,36	19.769,27	7,30
ANTALYA	3.635,10	5,45	787,25	7,43	7.627,65	3,94	12.050,00	4,45
ADANA	2.959,55	4,44	597,02	5,64	5.945,23	3,07	9.501,80	3,51
KONYA	1.653,67	2,48	148,70	1,40	7.205,87	3,72	9.008,24	3,32
BURSA	1.645,67	2,47	403,94	3,81	5.534,45	2,86	7.584,06	2,80
İÇEL	2.360,00	3,54	474,11	4,48	4.549,82	2,35	7.383,93	2,73
HATAY	2.088,19	3,13	272,64	2,57	4.865,98	2,51	7.226,81	2,67
GAZİANTEP	1.892,06	2,84	175,53	1,66	4.503,75	2,33	6.571,35	2,43
MANİSA	1.785,53	2,68	109,65	1,04	4.661,30	2,41	6.556,48	2,42
ŞANLIURFA	1.062,43	1,59	235,88	2,23	4.950,06	2,56	6.248,36	2,31
KOCAELİ	1.054,62	1,58	541,64	5,11	3.903,58	2,02	5.499,84	2,03
KAYSERİ	922,99	1,38	37,80	0,36	4.323,99	2,23	5.284,78	1,95
MUĞLA	1.436,03	2,15	179,50	1,69	3.369,59	1,74	4.985,12	1,84
AYDIN	1.491,05	2,24	32,58	0,31	3.283,20	1,70	4.806,82	1,77
SAKARYA	896,95	1,34	149,67	1,41	3.744,65	1,93	4.791,27	1,77
BALIKESİR	1.270,63	1,91	208,32	1,97	3.230,56	1,67	4.709,52	1,74
DENİZLİ	1.083,28	1,62	54,07	0,51	3.398,36	1,75	4.535,71	1,67
SAMSUN	1.179,34	1,77	95,34	0,90	3.154,69	1,63	4.429,38	1,63
KAHRAMANMARAŞ	831,32	1,25	251,34	2,37	3.091,67	1,60	4.174,33	1,54
DİYARBAKIR	713,06	1,07	33,19	0,31	2.417,89	1,25	3.164,14	1,17
AFYON	827,08	1,24	64,30	0,61	2.029,07	1,05	2.920,45	1,08
ESKİŞEHİR	450,21	0,68	197,67	1,87	2.155,40	1,11	2.803,27	1,03
TEKİRDAĞ	933,22	1,40	196,49	1,86	1.437,12	0,74	2.566,83	0,95
TRABZON	1.184,77	1,78	62,85	0,59	1.278,42	0,66	2.526,03	0,93
KÜTAHYA	483,28	0,72	26,10	0,25	1.888,37	0,97	2.397,76	0,88
OSMANİYE	513,11	0,77	54,77	0,52	1.752,92	0,91	2.320,80	0,86
ZONGULDAK	840,36	1,26	28,65	0,27	1.331,66	0,69	2.200,66	0,81
ÇORUM	465,97	0,70	7,74	0,07	1.682,22	0,87	2.155,94	0,80
ISPARTA	471,82	0,71	38,87	0,37	1.617,36	0,84	2.128,05	0,79
ORDU	785,81	1,18	37,96	0,36	1.277,08	0,66	2.100,85	0,78
ÇANAKKALE	595,03	0,89	39,26	0,37	1.306,61	0,67	1.940,89	0,72
ADİYAMAN	512,31	0,77	26,76	0,25	1.391,27	0,72	1.930,34	0,71
MALATYA	414,17	0,62	21,57	0,20	1.484,80	0,77	1.920,54	0,71
TOKAT	444,65	0,67	23,44	0,22	1.363,37	0,70	1.831,46	0,68
KIRIKKALE	192,70	0,29	43,10	0,41	1.534,71	0,79	1.770,50	0,65
AKSARAY	257,65	0,39	68,22	0,64	1.392,52	0,72	1.718,39	0,63
MARDİN	381,94	0,57	459,11	4,33	842,46	0,43	1.683,51	0,62
DÜZCE	256,78	0,39	135,26	1,28	1.243,48	0,64	1.635,53	0,60
ELAZIĞ	591,00	0,89	43,93	0,41	991,91	0,51	1.626,84	0,60
SİVAS	321,55	0,48	17,95	0,17	1.277,88	0,66	1.617,38	0,60

BOLU	295,14	0,44	120,62	1,14	1.198,91	0,62	1.614,67	0,60
KASTAMONU	356,84	0,54	23,01	0,22	1.212,82	0,63	1.592,66	0,59
YOZGAT	253,88	0,38	7,92	0,07	1.322,91	0,68	1.584,71	0,58
UŞAK	373,47	0,56	13,76	0,13	1.150,44	0,59	1.537,66	0,57
BURDUR	286,61	0,43	13,98	0,13	1.218,83	0,63	1.519,42	0,56
GİRESUN	639,87	0,96	15,05	0,14	862,79	0,45	1.517,71	0,56
ERZURUM	319,19	0,48	32,46	0,31	1.118,16	0,58	1.469,81	0,54
AMASYA	240,63	0,36	8,18	0,08	1.198,81	0,62	1.447,62	0,53
EDİRNE	598,97	0,90	54,45	0,51	713,94	0,37	1.367,36	0,50
NEVŞEHİR	231,74	0,35	105,45	1,00	951,80	0,49	1.288,99	0,48
VAN	475,11	0,71	6,83	0,06	771,17	0,40	1.253,11	0,46
BATMAN	478,03	0,72	54,21	0,51	642,94	0,33	1.175,17	0,43
NİĞDE	143,09	0,21	20,48	0,19	957,55	0,49	1.121,12	0,41
KIRKLARELİ	397,68	0,60	40,36	0,38	618,56	0,32	1.056,60	0,39
KARAMAN	209,31	0,31	33,34	0,31	716,01	0,37	958,66	0,35
KARABÜK	218,48	0,33	50,41	0,48	678,26	0,35	947,16	0,35
SİNOP	277,36	0,42	5,14	0,05	632,24	0,33	914,74	0,34
RİZE	332,51	0,50	14,59	0,14	549,41	0,28	896,51	0,33
BARTIN	326,49	0,49	10,28	0,10	524,29	0,27	861,06	0,32
KIRŞEHİR	156,60	0,23	11,97	0,11	684,64	0,35	853,21	0,31
ÇANKIRI	115,54	0,17	10,52	0,10	572,13	0,30	698,18	0,26
BİLECİK	150,78	0,23	62,46	0,59	473,52	0,24	686,76	0,25
YALOVA	180,64	0,27	34,69	0,33	419,03	0,22	634,35	0,23
MUŞ	195,61	0,29	126,48	1,19	310,30	0,16	632,39	0,23
ERZİNCAN	141,57	0,21	12,36	0,12	469,36	0,24	623,29	0,23
BİTLİS	193,35	0,29	1,00	0,01	308,69	0,16	503,03	0,19
AĞRI	123,44	0,19	17,00	0,16	357,73	0,18	498,17	0,18
BİNGÖL	231,13	0,35	5,30	0,05	228,90	0,12	465,33	0,17
SİİRT	171,71	0,26	11,07	0,10	228,96	0,12	411,74	0,15
KARS	158,33	0,24	8,83	0,08	233,97	0,12	401,13	0,15
ARTVİN	177,74	0,27	9,90	0,09	167,05	0,09	354,69	0,13
KİLİS	123,43	0,19	3,94	0,04	219,37	0,11	346,74	0,13
ŞIRNAK	185,87	0,28	21,80	0,21	135,04	0,07	342,71	0,13
GÜMÜŞHANE	128,01	0,19	6,45	0,06	194,17	0,10	328,63	0,12
İĞDIR	146,41	0,22	7,90	0,07	82,07	0,04	236,38	0,09
TUNCELİ	118,80	0,18	11,33	0,11	56,59	0,03	186,71	0,07
BAYBURT	39,05	0,06	1,30	0,01	120,54	0,06	160,90	0,06
HAKKARİ	114,16	0,17	12,61	0,12	25,82	0,01	152,59	0,06
ARDAHAN	68,63	0,10	8,35	0,08	68,43	0,04	145,40	0,05
TOPLAM	66.688	100	10.592	100	193.681	100	270.961	100

2.4. İllere ve dağıtıcılara göre satışlar

Tablo 2.4.1: Adana

DAĞITICI	Tüplü		Dökme		Otogaz		Toplam	
	Satış (Ton)	Pay (%)	Satış (Ton)	Pay (%)	Satış (Ton)	Pay (%)	Satış (Ton)	Pay (%)
AYGAZ	1.207,97	40,82	92,51	15,50	836,68	14,07	2.137,16	22,49
OMV PETROL OFİSİ	0,00	0,00	0,00	0,00	1.237,62	20,82	1.237,62	13,03
SHELL & TURCAS	0,00	0,00	0,00	0,00	1.091,10	18,35	1.091,10	11,48
İPRAGAZ	548,71	18,54	343,24	57,49	99,07	1,67	991,02	10,43
YÜCEL GAZ	161,05	5,44	91,14	15,27	693,67	11,67	945,86	9,95
MOGAZ	326,62	11,04	0,00	0,00	336,82	5,67	663,44	6,98
BP GAZ	170,45	5,76	0,00	0,00	400,56	6,74	571,00	6,01
MİLANGAZ	413,49	13,97	5,14	0,86	103,18	1,74	521,81	5,49
AKPET	0,00	0,00	0,00	0,00	229,25	3,86	229,25	2,41
YILDIRIM	0,00	0,00	0,00	0,00	198,37	3,34	198,37	2,09
MARGAZ	21,62	0,73	2,83	0,47	112,46	1,89	136,91	1,44
AYTEMİZ	0,00	0,00	0,00	0,00	132,01	2,22	132,01	1,39
TOTAL	0,00	0,00	3,00	0,50	128,00	2,15	131,00	1,38
HASGAZ	0,00	0,00	0,00	0,00	118,60	1,99	118,60	1,25
ERGAZ	58,49	1,98	0,00	0,00	0,00	0,00	58,49	0,62
GÜVENAL GAZ	0,00	0,00	0,00	0,00	55,00	0,93	55,00	0,58
EROL GAZ	0,00	0,00	47,31	7,92	3,85	0,06	51,16	0,54
TORSAN	36,81	1,24	11,85	1,98	0,00	0,00	48,66	0,51
ERAGAZ	0,00	0,00	0,00	0,00	44,58	0,75	44,58	0,47
YURTGAZ	0,00	0,00	0,00	0,00	33,42	0,56	33,42	0,35
YENİ ULAŞLI GAZ	0,00	0,00	0,00	0,00	28,74	0,48	28,74	0,30
YAMAN GAZ	9,11	0,31	0,00	0,00	17,80	0,30	26,91	0,28
HABAŞ	0,00	0,00	0,00	0,00	24,32	0,41	24,32	0,26
MAVİGÖL	0,00	0,00	0,00	0,00	12,04	0,20	12,04	0,13
LİKİTGAZ	5,09	0,17	0,00	0,00	0,00	0,00	5,09	0,05
NARGAZ	0,00	0,00	0,00	0,00	4,66	0,08	4,66	0,05
ORALGAZ	0,00	0,00	0,00	0,00	3,44	0,06	3,44	0,04
GÜNEŞ GAZ	0,14	0,00	0,00	0,00	0,00	0,00	0,14	0,00
TOPLAM	2.960	100	597	100	5.945	100	9.502	100

Tablo 2.4.2: Adıyaman

DAĞITICI	Tüplü		Dökme		Otogaz		Toplam	
	Satış (Ton)	Pay (%)	Satış (Ton)	Pay (%)	Satış (Ton)	Pay (%)	Satış (Ton)	Pay (%)
ATA LİKİT	280,52	54,76	0,00	0,00	37,82	2,72	318,34	16,49
YÜCEL GAZ	13,86	2,71	11,13	41,60	235,72	16,94	260,71	13,51
YAMAN GAZ	63,78	12,45	0,80	2,99	182,82	13,14	247,40	12,82
MİLANGAZ	20,79	4,06	0,64	2,39	177,98	12,79	199,40	10,33
AYGAZ	51,19	9,99	1,53	5,71	101,77	7,31	154,48	8,00
EROL GAZ	10,35	2,02	1,26	4,71	129,75	9,33	141,35	7,32
GÜVENAL GAZ	1,00	0,20	0,00	0,00	90,00	6,47	91,00	4,71
ERAGAZ	0,00	0,00	0,00	0,00	70,19	5,05	70,19	3,64
OMV PETROL OFİSİ	0,00	0,00	0,00	0,00	67,36	4,84	67,36	3,49
SHELL & TURCAS	0,00	0,00	0,00	0,00	57,53	4,13	57,53	2,98
MAVİGÖL	1,12	0,22	0,00	0,00	52,15	3,75	53,27	2,76
GAP GAZ	8,91	1,74	0,00	0,00	40,08	2,88	48,99	2,54
İPRAGAZ	21,06	4,11	1,40	5,23	25,65	1,84	48,12	2,49
MOGAZ	14,11	2,75	0,00	0,00	19,18	1,38	33,29	1,72
AYTEMİZ	0,00	0,00	0,00	0,00	24,20	1,74	24,20	1,25
HABAŞ	0,00	0,00	0,00	0,00	18,44	1,33	18,44	0,96
AKPET	0,00	0,00	0,00	0,00	18,36	1,32	18,36	0,95
ORALGAZ	0,00	0,00	0,00	0,00	15,31	1,10	15,31	0,79
BP GAZ	9,19	1,79	0,00	0,00	5,60	0,40	14,79	0,77
YILDIRIM	0,00	0,00	0,00	0,00	13,88	1,00	13,88	0,72
GÜNEYGAZ	2,00	0,39	10,00	37,37	0,00	0,00	12,00	0,62
LİKİTGAZ	9,98	1,95	0,00	0,00	0,00	0,00	9,98	0,52
KARADENİZ	0,00	0,00	0,00	0,00	7,48	0,54	7,48	0,39
GÜNEŞ GAZ	2,92	0,57	0,00	0,00	0,00	0,00	2,92	0,15
ŞARKGAZ	1,53	0,30	0,00	0,00	0,00	0,00	1,53	0,08
TOPLAM	512	100	27	100	1.391	100	1.930	100

Tablo 2.4.3: Afyon

DAĞITICI	Tüplü		Dökme		Otogaz		Toplam	
	Satış (Ton)	Pay (%)	Satış (Ton)	Pay (%)	Satış (Ton)	Pay (%)	Satış (Ton)	Pay (%)
AYGAZ	386,73	46,76	15,77	24,52	530,11	26,13	932,60	31,93
MİLANGAZ	176,33	21,32	0,00	0,00	144,10	7,10	320,43	10,97
OMV PETROL OFİSİ	0,00	0,00	0,00	0,00	320,33	15,79	320,33	10,97
İPRAGAZ	128,90	15,59	44,42	69,08	137,61	6,78	310,93	10,65
GÜVENAL GAZ	0,00	0,00	0,00	0,00	183,00	9,02	183,00	6,27
HABAŞ	76,62	9,26	3,10	4,82	82,62	4,07	162,34	5,56
YURTGAZ	0,00	0,00	0,00	0,00	127,13	6,27	127,13	4,35
SHELL & TURCAS	0,00	0,00	0,00	0,00	109,90	5,42	109,90	3,76
AKPET	0,00	0,00	0,00	0,00	108,38	5,34	108,38	3,71
MOGAZ	19,68	2,38	1,02	1,59	57,17	2,82	77,88	2,67
TOTAL	0,00	0,00	0,00	0,00	76,00	3,75	76,00	2,60
YILDIRIM	0,00	0,00	0,00	0,00	54,43	2,68	54,43	1,86
BP GAZ	5,89	0,71	0,00	0,00	19,75	0,97	25,63	0,88
ERGAZ	22,51	2,72	0,00	0,00	1,89	0,09	24,40	0,84
ORALGAZ	0,00	0,00	0,00	0,00	21,60	1,06	21,60	0,74
EUROGAZ	0,00	0,00	0,00	0,00	16,40	0,81	16,40	0,56
AYTEMİZ	0,00	0,00	0,00	0,00	14,44	0,71	14,44	0,49
ANADOLUGAZ	0,00	0,00	0,00	0,00	9,38	0,46	9,38	0,32
KONGAZ	6,11	0,74	0,00	0,00	0,00	0,00	6,11	0,21
YÜCEL GAZ	0,00	0,00	0,00	0,00	5,42	0,27	5,42	0,19
GÜNEŞ GAZ	4,31	0,52	0,00	0,00	0,00	0,00	4,31	0,15
GESAN	0,00	0,00	0,00	0,00	4,05	0,20	4,05	0,14
GAZPA	0,00	0,00	0,00	0,00	2,70	0,13	2,70	0,09
GAZMER	0,00	0,00	0,00	0,00	2,66	0,13	2,66	0,09
TOPLAM	827	100	64	100	2.029	100	2.920	100

Tablo 2.4.4: Ağrı

DAĞITICI	Tüplü		Dökme		Otogaz		Toplam	
	Satış (Ton)	Pay (%)	Satış (Ton)	Pay (%)	Satış (Ton)	Pay (%)	Satış (Ton)	Pay (%)
AYGAZ	36,06	29,21	3,50	20,60	45,81	12,81	85,38	17,14
ORALGAZ	0,00	0,00	0,00	0,00	84,20	23,54	84,20	16,90
İPRAGAZ	46,88	37,98	9,24	54,34	21,70	6,07	77,82	15,62
MİLANGAZ	27,61	22,37	0,00	0,00	20,43	5,71	48,04	9,64
EROL GAZ	0,00	0,00	0,00	0,00	36,62	10,24	36,62	7,35
YAMAN GAZ	0,00	0,00	0,00	0,00	32,56	9,10	32,56	6,54
HÜRGAZ	0,00	0,00	0,00	0,00	31,34	8,76	31,34	6,29
MOGAZ	3,92	3,17	4,26	25,05	15,40	4,30	23,58	4,73
AKPET	0,00	0,00	0,00	0,00	16,00	4,47	16,00	3,21
OMV PETROL OFİSİ	0,00	0,00	0,00	0,00	12,40	3,47	12,40	2,49
ÇELEBİ GAZ	0,00	0,00	0,00	0,00	12,08	3,38	12,08	2,42
YILDIRIM	0,00	0,00	0,00	0,00	9,06	2,53	9,06	1,82
ERGAZ	8,48	6,87	0,00	0,00	0,00	0,00	8,48	1,70
GÜVENAL GAZ	0,00	0,00	0,00	0,00	7,00	1,96	7,00	1,41
AYTEMİZ	0,00	0,00	0,00	0,00	6,06	1,69	6,06	1,22
NARGAZ	0,00	0,00	0,00	0,00	3,18	0,89	3,18	0,64
MAVİGÖL	0,00	0,00	0,00	0,00	2,32	0,65	2,32	0,47
ARGAZ	0,00	0,00	0,00	0,00	1,57	0,44	1,57	0,32
GÜNEŞ GAZ	0,50	0,40	0,00	0,00	0,00	0,00	0,50	0,10
TOPLAM	123	100	17	100	358	100	498	100

Tablo 2.4.5: Aksaray

DAĞITICI	Tüplü		Dökme		Otogaz		Toplam	
	Satış (Ton)	Pay (%)	Satış (Ton)	Pay (%)	Satış (Ton)	Pay (%)	Satış (Ton)	Pay (%)
AYGAZ	124,60	48,36	0,00	0,00	92,97	6,68	217,57	12,66
YÜCEL GAZ	0,00	0,00	0,00	0,00	180,24	12,94	180,24	10,49
BP GAZ	30,58	11,87	0,00	0,00	147,21	10,57	177,79	10,35
ANADOLUGAZ	11,30	4,39	1,08	1,58	152,92	10,98	165,30	9,62
MİLANGAZ	16,82	6,53	0,00	0,00	128,19	9,21	145,01	8,44
GÜVENAL GAZ	0,00	0,00	0,00	0,00	97,00	6,97	97,00	5,64
İPRAGAZ	11,89	4,61	47,14	69,10	34,80	2,50	93,83	5,46
GAZMER	0,00	0,00	0,00	0,00	91,14	6,54	91,14	5,30
OMV PETROL OFİSİ	2,76	1,07	0,00	0,00	85,59	6,15	88,35	5,14
ORALGAZ	0,00	0,00	0,00	0,00	82,80	5,95	82,80	4,82
SHELL & TURCAS	0,00	0,00	0,00	0,00	77,12	5,54	77,12	4,49
ALTINGAZ	0,00	0,00	0,00	0,00	49,22	3,53	49,22	2,86
MOGAZ	27,63	10,72	0,00	0,00	15,20	1,09	42,83	2,49
YURTGAZ	0,00	0,00	0,00	0,00	42,67	3,06	42,67	2,48
AKGAZ	0,00	0,00	20,00	29,32	11,76	0,84	31,76	1,85
YAMAN GAZ	0,00	0,00	0,00	0,00	23,73	1,70	23,73	1,38
TOTAL	0,00	0,00	0,00	0,00	22,00	1,58	22,00	1,28
YILDIRIM	0,00	0,00	0,00	0,00	17,71	1,27	17,71	1,03
AYTEMİZ	0,00	0,00	0,00	0,00	16,99	1,22	16,99	0,99
LİKİTGAZ	16,84	6,54	0,00	0,00	0,00	0,00	16,84	0,98
ERGAZ	15,24	5,91	0,00	0,00	0,00	0,00	15,24	0,89
KONGAZ	0,00	0,00	0,00	0,00	13,31	0,96	13,31	0,77
HABAŞ	0,00	0,00	0,00	0,00	5,50	0,39	5,50	0,32
MAVİGÖL	0,00	0,00	0,00	0,00	4,45	0,32	4,45	0,26
TOPLAM	258	100	68	100	1.393	100	1.718	100

Tablo 2.4.6: Amasya

DAĞITICI	Tüplü		Dökme		Otogaz		Toplam	
	Satış (Ton)	Pay (%)	Satış (Ton)	Pay (%)	Satış (Ton)	Pay (%)	Satış (Ton)	Pay (%)
İPRAGAZ	78,33	32,55	3,47	42,42	138,34	11,54	220,14	15,21
OMV PETROL OFİSİ	0,00	0,00	0,00	0,00	201,37	16,80	201,37	13,91
AYGAZ	73,98	30,74	2,10	25,67	118,48	9,88	194,56	13,44
MİLANGAZ	35,48	14,74	1,64	20,05	85,86	7,16	122,98	8,50
ERCİYESGAZ	0,00	0,00	0,00	0,00	122,78	10,24	122,78	8,48
CLASS GAZ	8,11	3,37	0,00	0,00	79,33	6,62	87,44	6,04
GESAN	13,53	5,62	0,00	0,00	70,43	5,88	83,96	5,80
SHELL & TURCAS	0,00	0,00	0,00	0,00	74,05	6,18	74,05	5,12
TRABZONGAZ	0,00	0,00	0,00	0,00	56,14	4,68	56,14	3,88
AKGAZ	3,14	1,30	0,01	0,12	34,56	2,88	37,71	2,60
YILDIRIM	0,00	0,00	0,00	0,00	32,71	2,73	32,71	2,26
TOTAL	0,00	0,00	0,00	0,00	31,00	2,59	31,00	2,14
MOGAZ	5,83	2,42	0,00	0,00	24,43	2,04	30,25	2,09
GÜVENAL GAZ	2,00	0,83	0,00	0,00	28,00	2,34	30,00	2,07
AKPET	0,00	0,00	0,00	0,00	29,04	2,42	29,04	2,01
KARADENİZ	9,85	4,10	0,96	11,74	16,92	1,41	27,73	1,92
BP GAZ	0,00	0,00	0,00	0,00	24,23	2,02	24,23	1,67
ERAGAZ	0,00	0,00	0,00	0,00	12,66	1,06	12,66	0,87
ORALGAZ	0,00	0,00	0,00	0,00	8,32	0,69	8,32	0,57
AYTEMİZ	0,00	0,00	0,00	0,00	7,52	0,63	7,52	0,52
HABAŞ	7,21	3,00	0,00	0,00	0,00	0,00	7,21	0,50
HÜRGAZ	1,45	0,60	0,00	0,00	2,64	0,22	4,09	0,28
GÜNEŞ GAZ	1,72	0,72	0,00	0,00	0,00	0,00	1,72	0,12
TOPLAM	241	100	8	100	1.199	100	1.448	100

Tablo 2.4.7: Ankara

DAĞITICI	Tüplü		Dökme		Otogaz		Toplam	
	Satış (Ton)	Pay (%)	Satış (Ton)	Pay (%)	Satış (Ton)	Pay (%)	Satış (Ton)	Pay (%)
AYGAZ	922,32	31,57	182,14	32,79	6.058,58	23,97	7.163,04	24,91
MİLANGAZ	368,50	12,61	18,18	3,27	4.320,07	17,09	4.706,75	16,37
SHELL & TURCAS	0,00	0,00	0,00	0,00	4.415,58	17,47	4.415,58	15,36
OMV PETROL OFİSİ	0,00	0,00	0,00	0,00	3.954,80	15,65	3.954,80	13,76
İPRAGAZ	773,50	26,47	240,53	43,30	861,75	3,41	1.875,77	6,52
BP GAZ	100,41	3,44	0,00	0,00	1.391,88	5,51	1.492,29	5,19
MOGAZ	393,65	13,47	66,36	11,95	410,31	1,62	870,32	3,03
GÜVENAL GAZ	0,00	0,00	0,00	0,00	787,00	3,11	787,00	2,74
AKPET	0,00	0,00	1,87	0,34	695,81	2,75	697,68	2,43
HABAŞ	31,88	1,09	2,28	0,41	465,65	1,84	499,81	1,74
TOTAL	0,00	0,00	1,00	0,18	482,00	1,91	483,00	1,68
KALEGAZ	240,12	8,22	0,00	0,00	198,46	0,79	438,58	1,53
ERCİYESGAZ	0,00	0,00	0,00	0,00	303,24	1,20	303,24	1,05
YILDIRIM	0,00	0,00	0,00	0,00	203,86	0,81	203,86	0,71
JETGAZ	0,00	0,00	4,58	0,82	170,12	0,67	174,70	0,61
FULLGAZ	0,00	0,00	0,00	0,00	150,86	0,60	150,86	0,52
AYTEMİZ	0,00	0,00	0,00	0,00	133,06	0,53	133,06	0,46
HÜRGAZ	0,00	0,00	0,00	0,00	60,00	0,24	60,00	0,21
ANADOLUGAZ	6,67	0,23	14,48	2,61	37,55	0,15	58,70	0,20
GAZMER	0,00	0,00	0,00	0,00	46,60	0,18	46,60	0,16
YURTGAZ	43,47	1,49	0,00	0,00	2,20	0,01	45,67	0,16
GAZPA	0,00	0,00	0,00	0,00	26,88	0,11	26,88	0,09
ORALGAZ	0,00	0,00	0,00	0,00	25,08	0,10	25,08	0,09
MY GAZ	0,00	0,00	0,00	0,00	20,08	0,08	20,08	0,07
AKÇAGAZ	20,05	0,69	0,00	0,00	0,00	0,00	20,05	0,07
GÜNEYGAZ	0,00	0,00	0,00	0,00	20,00	0,08	20,00	0,07
GÜNEŞ GAZ	1,94	0,07	17,38	3,13	0,00	0,00	19,31	0,07
GESAN	0,00	0,00	0,00	0,00	16,54	0,07	16,54	0,06
GÜVENGAZ	13,00	0,44	0,00	0,00	0,00	0,00	13,00	0,05
YÜCEL GAZ	0,00	0,00	2,64	0,48	3,82	0,02	6,46	0,02
ERGAZ	6,33	0,22	0,00	0,00	0,00	0,00	6,33	0,02
AKGAZ	0,00	0,00	0,00	0,00	4,62	0,02	4,62	0,02
ARGAZ	0,00	0,00	4,05	0,73	0,00	0,00	4,05	0,01
NARGAZ	0,00	0,00	0,00	0,00	3,78	0,01	3,78	0,01
ALTINGAZ	0,00	0,00	0,00	0,00	2,60	0,01	2,60	0,01
TOPLAM	2.922	100	555	100	25.273	100	28.750	100

Tablo 2.4.8: Antalya

DAĞITICI	Tüplü		Dökme		Otogaz		Toplam	
	Satış (Ton)	Pay (%)	Satış (Ton)	Pay (%)	Satış (Ton)	Pay (%)	Satış (Ton)	Pay (%)
AYGAZ	1.355,04	37,28	301,84	38,34	1.629,17	21,36	3.286,05	27,27
OMV PETROL OFİSİ	0,00	0,00	0,00	0,00	1.905,89	24,99	1.905,89	15,82
İPRAGAZ	851,32	23,42	287,91	36,57	307,03	4,03	1.446,26	12,00
SHELL & TURCAS	0,00	0,00	0,00	0,00	927,73	12,16	927,73	7,70
MİLANGAZ	530,90	14,60	4,94	0,63	326,35	4,28	862,19	7,16
BP GAZ	145,15	3,99	0,00	0,00	478,49	6,27	623,64	5,18
ANTGAZ	173,82	4,78	37,04	4,70	347,96	4,56	558,82	4,64
TOTAL	0,00	0,00	37,00	4,70	498,00	6,53	535,00	4,44
MOGAZ	181,99	5,01	62,10	7,89	195,06	2,56	439,15	3,64
AKPET	0,00	0,00	0,00	0,00	326,00	4,27	326,00	2,71
KONGAZ	222,89	6,13	1,70	0,22	17,07	0,22	241,66	2,01
GÜVENAL GAZ	0,00	0,00	29,00	3,68	182,00	2,39	211,00	1,75
YURTGAZ	0,00	0,00	14,06	1,79	134,52	1,76	148,58	1,23
ERAGAZ	0,00	0,00	0,00	0,00	125,20	1,64	125,20	1,04
YILDIRIM	0,00	0,00	0,00	0,00	113,92	1,49	113,92	0,95
ERGAZ	98,59	2,71	0,00	0,00	0,00	0,00	98,59	0,82
HABAŞ	73,10	2,01	0,00	0,00	0,00	0,00	73,10	0,61
GESAN	0,00	0,00	0,00	0,00	54,55	0,72	54,55	0,45
YURTPET	0,00	0,00	0,00	0,00	37,54	0,49	37,54	0,31
FULLGAZ	0,00	0,00	0,00	0,00	21,16	0,28	21,16	0,18
ANADOLUGAZ	0,00	0,00	7,78	0,99	0,00	0,00	7,78	0,06
GÜNEŞ GAZ	2,31	0,06	3,88	0,49	0,00	0,00	6,19	0,05
TOPLAM	3.635	100	787	100	7.628	100	12.050	100

Tablo 2.4.9: Ardahan

DAĞITICI	Tüplü		Dökme		Otogaz		Toplam	
	Satış (Ton)	Pay (%)	Satış (Ton)	Pay (%)	Satış (Ton)	Pay (%)	Satış (Ton)	Pay (%)
AYGAZ	31,91	46,50	4,97	59,52	11,40	16,66	48,28	33,21
İPRAGAZ	16,80	24,48	0,00	0,00	10,90	15,93	27,70	19,05
OMV PETROL OFİSİ	0,00	0,00	0,00	0,00	19,35	28,27	19,35	13,30
MOGAZ	5,85	8,52	3,38	40,48	8,40	12,28	17,63	12,13
MİLANGAZ	13,51	19,69	0,00	0,00	0,00	0,00	13,51	9,29
ERGAZ	0,55	0,80	0,00	0,00	7,84	11,46	8,39	5,77
SHELL & TURCAS	0,00	0,00	0,00	0,00	4,70	6,87	4,70	3,23
AYTEMİZ	0,00	0,00	0,00	0,00	3,44	5,03	3,44	2,37
YILDIRIM	0,00	0,00	0,00	0,00	2,40	3,51	2,40	1,65
TOPLAM	69	100	8	100	68	100	145	100

Tablo 2.4.10: Artvin

DAĞITICI	Tüplü		Dökme		Otogaz		Toplam	
	Satış (Ton)	Pay (%)	Satış (Ton)	Pay (%)	Satış (Ton)	Pay (%)	Satış (Ton)	Pay (%)
AYGAZ	80,22	45,13	8,70	87,88	8,70	5,21	97,62	27,52
OMV PETROL OFİSİ	0,00	0,00	0,00	0,00	80,27	48,05	80,27	22,63
İPRGAZ	60,07	33,79	1,20	12,12	3,75	2,24	65,01	18,33
MİLANGAZ	25,27	14,22	0,00	0,00	0,00	0,00	25,27	7,12
TRABZONGAZ	0,00	0,00	0,00	0,00	17,40	10,42	17,40	4,91
MOGAZ	5,03	2,83	0,00	0,00	12,29	7,36	17,31	4,88
SHELL & TURCAS	0,00	0,00	0,00	0,00	16,59	9,93	16,59	4,68
AKPET	0,00	0,00	0,00	0,00	12,82	7,67	12,82	3,61
AYTEMİZ	0,00	0,00	0,00	0,00	10,65	6,38	10,65	3,00
ERGAZ	6,45	3,63	0,00	0,00	0,00	0,00	6,45	1,82
GAZPA	0,00	0,00	0,00	0,00	4,59	2,75	4,59	1,29
KARADENİZ	0,71	0,40	0,00	0,00	0,00	0,00	0,71	0,20
TOPLAM	178	100	10	100	167	100	355	100

Tablo 2.4.11: Aydın

DAĞITICI	Tüplü		Dökme		Otogaz		Toplam	
	Satış (Ton)	Pay (%)	Satış (Ton)	Pay (%)	Satış (Ton)	Pay (%)	Satış (Ton)	Pay (%)
AYGAZ	589,53	39,54	8,87	27,23	715,54	21,79	1.313,94	27,33
OMV PETROL OFİSİ	0,00	0,00	0,00	0,00	736,40	22,43	736,40	15,32
MİLANGAZ	303,01	20,32	0,00	0,00	345,82	10,53	648,83	13,50
İPRGAZ	417,30	27,99	20,69	63,50	141,52	4,31	579,50	12,06
SHELL & TURCAS	0,00	0,00	0,00	0,00	375,75	11,44	375,75	7,82
BP GAZ	93,57	6,28	0,00	0,00	196,97	6,00	290,54	6,04
GÜVENAL GAZ	0,00	0,00	0,00	0,00	144,00	4,39	144,00	3,00
MOGAZ	19,74	1,32	3,02	9,27	116,88	3,56	139,64	2,90
TOTAL	0,00	0,00	0,00	0,00	124,00	3,78	124,00	2,58
YILDIRIM	0,00	0,00	0,00	0,00	100,27	3,05	100,27	2,09
HABAŞ	22,73	1,52	0,00	0,00	51,73	1,58	74,46	1,55
ERGAZ	0,00	0,00	0,00	0,00	56,55	1,72	56,55	1,18
ERGAZ	43,24	2,90	0,00	0,00	0,00	0,00	43,24	0,90
PAMUKKALE GAZ	0,00	0,00	0,00	0,00	42,17	1,28	42,17	0,88
AKPET	0,00	0,00	0,00	0,00	40,64	1,24	40,64	0,85
AYTEMİZ	0,00	0,00	0,00	0,00	36,98	1,13	36,98	0,77
ANADOLUGAZ	0,00	0,00	0,00	0,00	25,45	0,78	25,45	0,53
ORALGAZ	0,00	0,00	0,00	0,00	15,22	0,46	15,22	0,32
YURTGAZ	0,00	0,00	0,00	0,00	11,62	0,35	11,62	0,24
KOÇGAZ	0,00	0,00	0,00	0,00	5,70	0,17	5,70	0,12
GÜNEŞ GAZ	1,94	0,13	0,00	0,00	0,00	0,00	1,94	0,04
TOPLAM	1.491	100	33	100	3.283	100	4.807	100

Tablo 2.4.12: Balıkesir

DAĞITICI	Tüplü		Dökme		Otogaz		Toplam	
	Satış (Ton)	Pay (%)	Satış (Ton)	Pay (%)	Satış (Ton)	Pay (%)	Satış (Ton)	Pay (%)
AYGAZ	571,56	44,98	23,85	11,45	767,32	23,75	1.362,74	28,94
MİLANGAZ	254,90	20,06	1,76	0,84	343,16	10,62	599,81	12,74
OMV PETROL OFİSİ	0,00	0,00	0,00	0,00	565,35	17,50	565,35	12,00
İPRAGAZ	237,75	18,71	32,70	15,70	140,84	4,36	411,29	8,73
SHELL & TURCAS	0,00	0,00	0,00	0,00	391,53	12,12	391,53	8,31
BP GAZ	80,31	6,32	0,00	0,00	301,25	9,33	381,56	8,10
TOTAL	0,00	0,00	144,00	69,13	98,00	3,03	242,00	5,14
MOGAZ	51,91	4,09	1,00	0,48	138,84	4,30	191,75	4,07
GÜVENAL GAZ	0,00	0,00	0,00	0,00	128,00	3,96	128,00	2,72
AKPET	0,00	0,00	0,00	0,00	123,74	3,83	123,74	2,63
HABAŞ	10,49	0,83	0,00	0,00	72,20	2,23	82,69	1,76
YURTGAZ	0,00	0,00	0,00	0,00	56,54	1,75	56,54	1,20
YILDIRIM	0,00	0,00	0,00	0,00	42,65	1,32	42,65	0,91
ERGAZ	36,12	2,84	0,00	0,00	0,00	0,00	36,12	0,77
ERAGAZ	0,00	0,00	0,00	0,00	23,48	0,73	23,48	0,50
GÜNEYGAZ	21,00	1,65	1,00	0,48	0,00	0,00	22,00	0,47
AYTEMİZ	0,00	0,00	0,00	0,00	20,68	0,64	20,68	0,44
GAZPA	0,00	0,00	0,00	0,00	14,65	0,45	14,65	0,31
GÜNEŞ GAZ	6,59	0,52	4,00	1,92	0,00	0,00	10,59	0,22
KOÇGAZ	0,00	0,00	0,00	0,00	2,34	0,07	2,34	0,05
TOPLAM	1.271	100	208	100	3.231	100	4.710	100

Tablo 2.4.13: Bartın

DAĞITICI	Tüplü		Dökme		Otogaz		Toplam	
	Satış (Ton)	Pay (%)	Satış (Ton)	Pay (%)	Satış (Ton)	Pay (%)	Satış (Ton)	Pay (%)
OMV PETROL OFİSİ	0,00	0,00	0,00	0,00	264,80	50,51	264,80	30,75
AYGAZ	170,24	52,14	1,63	15,85	68,47	13,06	240,34	27,91
SHELL & TURCAS	0,00	0,00	0,00	0,00	84,74	16,16	84,74	9,84
MOGAZ	49,02	15,01	0,00	0,00	32,88	6,27	81,90	9,51
İPRAGAZ	52,04	15,94	4,59	44,66	11,52	2,20	68,15	7,92
MİLANGAZ	49,89	15,28	0,00	0,00	5,10	0,97	54,99	6,39
TOTAL	0,00	0,00	0,00	0,00	19,00	3,62	19,00	2,21
AKÇAGAZ	4,18	1,28	0,00	0,00	10,38	1,98	14,56	1,69
ERAGAZ	0,00	0,00	0,00	0,00	11,69	2,23	11,69	1,36
YURTGAZ	0,00	0,00	0,00	0,00	9,20	1,75	9,20	1,07
YILDIRIM	0,00	0,00	0,00	0,00	6,50	1,24	6,50	0,75
GÜNEŞ GAZ	1,13	0,34	4,06	39,49	0,00	0,00	5,19	0,60
TOPLAM	326	100	10	100	524	100	861	100

Tablo 2.4.14: Batman

DAĞITICI	Tüplü		Dökme		Otogaz		Toplam	
	Satış (Ton)	Pay (%)	Satış (Ton)	Pay (%)	Satış (Ton)	Pay (%)	Satış (Ton)	Pay (%)
İPRAGAZ	212,56	44,47	4,40	8,12	15,15	2,36	232,11	19,75
EUROGAZ	139,25	29,13	0,00	0,00	61,79	9,61	201,04	17,11
AYGAZ	90,69	18,97	12,82	23,64	76,63	11,92	180,14	15,33
ÇELEBİ GAZ	7,80	1,63	10,00	18,45	95,42	14,84	113,22	9,63
AKPET	0,00	0,00	0,00	0,00	76,26	11,86	76,26	6,49
MİLANGAZ	17,03	3,56	0,00	0,00	54,38	8,46	71,41	6,08
ERAGAZ	0,00	0,00	0,00	0,00	52,62	8,18	52,62	4,48
MOGAZ	2,06	0,43	25,19	46,47	7,10	1,10	34,35	2,92
BP GAZ	7,29	1,52	0,00	0,00	24,63	3,83	31,92	2,72
ARGAZ	0,00	0,00	1,80	3,32	24,06	3,74	25,86	2,20
AYTEMİZ	0,00	0,00	0,00	0,00	23,13	3,60	23,13	1,97
OMV PETROL OFİSİ	0,00	0,00	0,00	0,00	22,15	3,44	22,15	1,88
YÜCEL GAZ	0,00	0,00	0,00	0,00	21,98	3,42	21,98	1,87
EROL GAZ	0,00	0,00	0,00	0,00	18,36	2,86	18,36	1,56
YILDIRIM	0,00	0,00	0,00	0,00	17,68	2,75	17,68	1,50
TOTAL	0,00	0,00	0,00	0,00	15,00	2,33	15,00	1,28
MAVİGÖL	0,00	0,00	0,00	0,00	11,96	1,86	11,96	1,02
ORALGAZ	0,00	0,00	0,00	0,00	7,50	1,17	7,50	0,64
NARGAZ	0,00	0,00	0,00	0,00	7,38	1,15	7,38	0,63
YAMAN GAZ	0,00	0,00	0,00	0,00	6,48	1,01	6,48	0,55
AVGAZ	0,00	0,00	0,00	0,00	3,28	0,51	3,28	0,28
GÜNEŞ GAZ	1,35	0,28	0,00	0,00	0,00	0,00	1,35	0,11
TOPLAM	478	100	54	100	643	100	1.175	100

Tablo 2.4.15: Bayburt

DAĞITICI	Tüplü		Dökme		Otogaz		Toplam	
	Satış (Ton)	Pay (%)	Satış (Ton)	Pay (%)	Satış (Ton)	Pay (%)	Satış (Ton)	Pay (%)
AYGAZ	22,26	56,99	0,00	0,00	51,99	43,13	74,25	46,15
OMV PETROL OFİSİ	0,00	0,00	0,00	0,00	23,07	19,14	23,07	14,34
İPRAGAZ	6,01	15,39	1,30	100,00	3,00	2,49	10,31	6,41
AYTEMİZ	0,00	0,00	0,00	0,00	10,06	8,35	10,06	6,25
TRABZONGAZ	2,31	5,92	0,00	0,00	7,60	6,30	9,91	6,16
AKPET	0,00	0,00	0,00	0,00	9,60	7,97	9,60	5,97
MİLANGAZ	7,57	19,38	0,00	0,00	0,00	0,00	7,57	4,70
ORALGAZ	0,00	0,00	0,00	0,00	7,32	6,07	7,32	4,55
MOGAZ	0,00	0,00	0,00	0,00	4,80	3,98	4,80	2,98
YILDIRIM	0,00	0,00	0,00	0,00	3,10	2,57	3,10	1,93
ERGAZ	0,91	2,32	0,00	0,00	0,00	0,00	0,91	0,56
TOPLAM	39	100	1	100	121	100	161	100

Tablo 2.4.16: Bilecik

DAĞITICI	Tüplü		Dökme		Otogaz		Toplam	
	Satış (Ton)	Pay (%)	Satış (Ton)	Pay (%)	Satış (Ton)	Pay (%)	Satış (Ton)	Pay (%)
OMV PETROL OFİSİ	0,00	0,00	0,00	0,00	212,30	44,83	212,30	30,91
AYGAZ	87,97	58,35	4,60	7,37	58,75	12,41	151,32	22,03
İPRAGAZ	18,10	12,00	54,36	87,03	19,43	4,10	91,89	13,38
MİLANGAZ	32,53	21,58	0,00	0,00	30,67	6,48	63,20	9,20
SHELL & TURCAS	0,00	0,00	0,00	0,00	53,50	11,30	53,50	7,79
TOTAL	0,00	0,00	0,00	0,00	52,00	10,98	52,00	7,57
AYTEMİZ	0,00	0,00	0,00	0,00	21,11	4,46	21,11	3,07
HABAŞ	6,90	4,58	0,00	0,00	12,09	2,55	18,99	2,77
ERGAZ	5,28	3,50	0,00	0,00	5,74	1,21	11,02	1,60
BP GAZ	0,00	0,00	0,00	0,00	5,92	1,25	5,92	0,86
MOGAZ	0,00	0,00	3,50	5,60	0,00	0,00	3,50	0,51
YILDIRIM	0,00	0,00	0,00	0,00	2,00	0,42	2,00	0,29
TOPLAM	151	100	62	100	474	100	687	100

Tablo 2.4.17: Bingöl

DAĞITICI	Tüplü		Dökme		Otogaz		Toplam	
	Satış (Ton)	Pay (%)	Satış (Ton)	Pay (%)	Satış (Ton)	Pay (%)	Satış (Ton)	Pay (%)
AYGAZ	90,92	39,34	3,35	63,17	75,30	32,90	169,57	36,44
İPRAGAZ	90,35	39,09	1,95	36,83	41,28	18,04	133,58	28,71
MOGAZ	29,36	12,70	0,00	0,00	18,33	8,01	47,69	10,25
MİLANGAZ	9,11	3,94	0,00	0,00	26,44	11,55	35,55	7,64
OMV PETROL OFİSİ	0,00	0,00	0,00	0,00	26,20	11,45	26,20	5,63
YILDIRIM	0,00	0,00	0,00	0,00	12,22	5,34	12,22	2,63
ERAGAZ	0,00	0,00	0,00	0,00	10,60	4,63	10,60	2,28
YAMAN GAZ	0,00	0,00	0,00	0,00	8,02	3,50	8,02	1,72
MAVİGÖL	0,00	0,00	0,00	0,00	7,91	3,46	7,91	1,70
ERGAZ	6,35	2,75	0,00	0,00	0,00	0,00	6,35	1,36
ŞARKGAZ	5,04	2,18	0,00	0,00	0,00	0,00	5,04	1,08
ORALGAZ	0,00	0,00	0,00	0,00	2,60	1,13	2,60	0,56
TOPLAM	231	100	5	100	229	100	465	100

Tablo 2.4.18: Bitlis

DAĞITICI	Tüplü		Dökme		Otogaz		Toplam	
	Satış (Ton)	Pay (%)	Satış (Ton)	Pay (%)	Satış (Ton)	Pay (%)	Satış (Ton)	Pay (%)
AYGAZ	88,69	45,87	0,00	0,00	39,47	12,79	128,16	25,48
OMV PETROL OFİSİ	0,00	0,00	0,00	0,00	74,48	24,13	74,48	14,81
İPRGAZ	53,77	27,81	1,00	100,00	15,98	5,18	70,76	14,07
ÇELEBİ GAZ	0,00	0,00	0,00	0,00	55,32	17,92	55,32	11,00
MİLANGAZ	29,81	15,42	0,00	0,00	8,40	2,72	38,21	7,60
AYTEMİZ	0,00	0,00	0,00	0,00	25,97	8,41	25,97	5,16
MOGAZ	21,08	10,90	0,00	0,00	0,00	0,00	21,08	4,19
YILDIRIM	0,00	0,00	0,00	0,00	20,00	6,48	20,00	3,98
YAMAN GAZ	0,00	0,00	0,00	0,00	17,38	5,63	17,38	3,46
EROL GAZ	0,00	0,00	0,00	0,00	15,88	5,14	15,88	3,16
AKPET	0,00	0,00	0,00	0,00	12,86	4,17	12,86	2,56
EUROGAZ	0,00	0,00	0,00	0,00	8,76	2,84	8,76	1,74
ORALGAZ	0,00	0,00	0,00	0,00	5,79	1,88	5,79	1,15
NARGAZ	0,00	0,00	0,00	0,00	4,39	1,42	4,39	0,87
GÜVENAL GAZ	0,00	0,00	0,00	0,00	4,00	1,30	4,00	0,80
TOPLAM	193	100	1	100	309	100	503	100

Tablo 2.4.19: Bolu

DAĞITICI	Tüplü		Dökme		Otogaz		Toplam	
	Satış (Ton)	Pay (%)	Satış (Ton)	Pay (%)	Satış (Ton)	Pay (%)	Satış (Ton)	Pay (%)
AYGAZ	122,47	41,49	43,66	36,20	362,61	30,25	528,74	32,75
SHELL & TURCAS	0,00	0,00	0,00	0,00	335,51	27,98	335,51	20,78
İPRAGAZ	63,75	21,60	64,78	53,71	47,36	3,95	175,89	10,89
OMV PETROL OFİSİ	0,00	0,00	0,00	0,00	139,39	11,63	139,39	8,63
BP GAZ	34,17	11,58	0,00	0,00	68,54	5,72	102,71	6,36
MOGAZ	12,21	4,14	11,06	9,17	36,61	3,05	59,88	3,71
YURTPET	0,00	0,00	0,00	0,00	53,47	4,46	53,47	3,31
MİLANGAZ	34,95	11,84	0,00	0,00	9,36	0,78	44,31	2,74
YILDIRIM	0,00	0,00	0,00	0,00	42,87	3,58	42,87	2,65
MY GAZ	0,00	0,00	0,00	0,00	28,36	2,37	28,36	1,76
GESAN	0,00	0,00	0,00	0,00	28,06	2,34	28,06	1,74
HABAŞ	24,97	8,46	0,00	0,00	0,00	0,00	24,97	1,55
AYTEMİZ	0,00	0,00	0,00	0,00	15,53	1,30	15,53	0,96
YURTGAZ	0,00	0,00	0,00	0,00	9,18	0,77	9,18	0,57
TOTAL	0,00	0,00	0,00	0,00	9,00	0,75	9,00	0,56
GAZPA	0,00	0,00	0,00	0,00	8,02	0,67	8,02	0,50
AKÇAĞAZ	0,00	0,00	0,00	0,00	5,04	0,42	5,04	0,31
ERGAZ	2,62	0,89	0,00	0,00	0,00	0,00	2,62	0,16
AKGAZ	0,00	0,00	1,12	0,93	0,00	0,00	1,12	0,07
TOPLAM	295	100	121	100	1.199	100	1.615	100

Tablo 2.4.20: Burdur

DAĞITICI	Tüplü		Dökme		Otogaz		Toplam	
	Satış (Ton)	Pay (%)	Satış (Ton)	Pay (%)	Satış (Ton)	Pay (%)	Satış (Ton)	Pay (%)
AYGAZ	80,67	28,15	6,55	46,83	230,54	18,91	317,75	20,91
OMV PETROL OFİSİ	0,00	0,00	0,00	0,00	219,56	18,01	219,56	14,45
GESAN	0,00	0,00	0,00	0,00	191,83	15,74	191,83	12,63
İPRAGAZ	121,72	42,47	3,33	23,78	46,49	3,81	171,53	11,29
ANTGAZ	1,80	0,63	4,11	29,39	113,12	9,28	119,03	7,83
BP GAZ	3,68	1,28	0,00	0,00	110,48	9,06	114,16	7,51
MİLANGAZ	46,85	16,35	0,00	0,00	66,03	5,42	112,88	7,43
SHELL & TURCAS	0,00	0,00	0,00	0,00	64,96	5,33	64,96	4,28
AKPET	0,00	0,00	0,00	0,00	50,25	4,12	50,25	3,31
YILDIRIM	0,00	0,00	0,00	0,00	45,63	3,74	45,63	3,00
YURTGAZ	0,00	0,00	0,00	0,00	27,39	2,25	27,39	1,80
YURTPET	0,00	0,00	0,00	0,00	26,56	2,18	26,56	1,75
MOGAZ	10,24	3,57	0,00	0,00	11,87	0,97	22,11	1,46
KONGAZ	21,60	7,54	0,00	0,00	0,00	0,00	21,60	1,42
ANADOLUGAZ	0,00	0,00	0,00	0,00	6,23	0,51	6,23	0,41
HABAŞ	0,00	0,00	0,00	0,00	5,90	0,48	5,90	0,39
ORALGAZ	0,00	0,00	0,00	0,00	2,00	0,16	2,00	0,13
GÜNEŞ GAZ	0,05	0,02	0,00	0,00	0,00	0,00	0,05	0,00
TOPLAM	287	100	14	100	1.219	100	1.519	100

Tablo 2.4.21: Bursa

DAĞITICI	Tüplü		Dökme		Otogaz		Toplam	
	Satış (Ton)	Pay (%)	Satış (Ton)	Pay (%)	Satış (Ton)	Pay (%)	Satış (Ton)	Pay (%)
AYGAZ	796,26	48,39	86,96	21,53	1.786,58	32,28	2.669,80	35,20
OMV PETROL OFİSİ	0,00	0,00	0,00	0,00	896,80	16,20	896,80	11,82
İPRAGAZ	347,81	21,13	186,40	46,15	249,12	4,50	783,32	10,33
SHELL & TURCAS	0,00	0,00	0,00	0,00	740,85	13,39	740,85	9,77
BP GAZ	64,55	3,92	0,00	0,00	556,89	10,06	621,44	8,19
TOTAL	0,00	0,00	17,00	4,21	409,00	7,39	426,00	5,62
MİLANGAZ	203,37	12,36	0,00	0,00	185,56	3,35	388,93	5,13
MOGAZ	48,93	2,97	103,06	25,51	153,44	2,77	305,43	4,03
FULLGAZ	0,00	0,00	0,00	0,00	180,41	3,26	180,41	2,38
AKPET	0,00	0,00	0,00	0,00	170,67	3,08	170,67	2,25
ERGAZ	102,72	6,24	3,92	0,97	19,65	0,36	126,29	1,67
HABAŞ	36,29	2,20	0,00	0,00	27,16	0,49	63,45	0,84
GÜVENAL GAZ	0,00	0,00	0,00	0,00	58,00	1,05	58,00	0,76
ASGAZ	34,35	2,09	0,00	0,00	13,46	0,24	47,81	0,63
ORALGAZ	0,00	0,00	0,00	0,00	29,89	0,54	29,89	0,39
AYTEMİZ	0,00	0,00	0,00	0,00	26,69	0,48	26,69	0,35
YILDIRIM	0,00	0,00	0,00	0,00	14,57	0,26	14,57	0,19
AKÇAGAZ	8,61	0,52	5,42	1,34	0,00	0,00	14,03	0,18
YURTGAZ	0,00	0,00	0,00	0,00	7,30	0,13	7,30	0,10
ANADOLUGAZ	0,00	0,00	0,00	0,00	4,55	0,08	4,55	0,06
GÜNEŞ GAZ	2,79	0,17	1,18	0,29	0,00	0,00	3,97	0,05
ERAGAZ	0,00	0,00	0,00	0,00	3,87	0,07	3,87	0,05
TOPLAM	1.646	100	404	100	5.534	100	7.584	100

Tablo 2.4.22: Çanak kale

DAĞITICI	Tüplü		Dökme		Otogaz		Toplam	
	Satış (Ton)	Pay (%)	Satış (Ton)	Pay (%)	Satış (Ton)	Pay (%)	Satış (Ton)	Pay (%)
AYGAZ	280,18	47,09	7,69	19,58	138,34	10,59	426,20	21,96
OMV PETROL OFİSİ	0,00	0,00	0,00	0,00	366,46	28,05	366,46	18,88
İPRAGAZ	132,81	22,32	18,06	46,01	55,51	4,25	206,38	10,63
SHELL & TURCAS	0,00	0,00	0,00	0,00	196,51	15,04	196,51	10,12
MİLANGAZ	104,33	17,53	0,00	0,00	19,89	1,52	124,22	6,40
TOTAL	0,00	0,00	0,00	0,00	116,00	8,88	116,00	5,98
MOGAZ	33,20	5,58	3,00	7,64	72,44	5,54	108,64	5,60
YURTGAZ	0,00	0,00	0,00	0,00	82,09	6,28	82,09	4,23
HABAŞ	7,53	1,27	0,00	0,00	66,23	5,07	73,76	3,80
GÜVENAL GAZ	0,00	0,00	0,00	0,00	54,00	4,13	54,00	2,78
AYTEMİZ	0,00	0,00	0,00	0,00	44,25	3,39	44,25	2,28
BP GAZ	33,14	5,57	0,00	0,00	10,05	0,77	43,18	2,22
ARGAZ	0,00	0,00	0,00	0,00	40,55	3,10	40,55	2,09
AKPET	0,00	0,00	0,00	0,00	31,44	2,41	31,44	1,62
YILDIRIM	0,42	0,07	0,00	0,00	12,86	0,98	13,27	0,68
GÜNEŞ GAZ	0,29	0,05	10,51	26,77	0,00	0,00	10,80	0,56
TRABZONGAZ	3,14	0,53	0,00	0,00	0,00	0,00	3,14	0,16
TOPLAM	595	100	39	100	1.307	100	1.941	100

Tablo 2.4.23: Çankırı

DAĞITICI	Tüplü		Dökme		Otogaz		Toplam	
	Satış (Ton)	Pay (%)	Satış (Ton)	Pay (%)	Satış (Ton)	Pay (%)	Satış (Ton)	Pay (%)
AYGAZ	56,60	48,99	6,52	61,98	55,43	9,69	118,56	16,98
OMV PETROL OFİSİ	0,00	0,00	0,00	0,00	102,80	17,97	102,80	14,72
İPRAGAZ	41,59	35,99	4,00	38,02	39,49	6,90	85,08	12,19
MİLANGAZ	5,41	4,68	0,00	0,00	64,24	11,23	69,65	9,98
SHELL & TURCAS	0,00	0,00	0,00	0,00	55,36	9,68	55,36	7,93
MY GAZ	0,00	0,00	0,00	0,00	39,86	6,97	39,86	5,71
AKPET	0,00	0,00	0,00	0,00	33,25	5,81	33,25	4,76
ORALGAZ	0,00	0,00	0,00	0,00	30,45	5,32	30,45	4,36
KARADENİZ	0,00	0,00	0,00	0,00	27,64	4,83	27,64	3,96
MOGAZ	0,80	0,69	0,00	0,00	24,99	4,37	25,79	3,69
YILDIRIM	0,00	0,00	0,00	0,00	20,41	3,57	20,41	2,92
CLASS GAZ	0,00	0,00	0,00	0,00	17,78	3,11	17,78	2,55
HABAŞ	0,00	0,00	0,00	0,00	13,83	2,42	13,83	1,98
GÜVENAL GAZ	0,00	0,00	0,00	0,00	10,00	1,75	10,00	1,43
TOTAL	0,00	0,00	0,00	0,00	10,00	1,75	10,00	1,43
ANADOLUGAZ	9,34	8,08	0,00	0,00	0,00	0,00	9,34	1,34
AKGAZ	0,00	0,00	0,00	0,00	7,70	1,35	7,70	1,10
GESAN	0,00	0,00	0,00	0,00	7,00	1,22	7,00	1,00
KALEGAZ	0,00	0,00	0,00	0,00	5,72	1,00	5,72	0,82
ALTINGAZ	0,00	0,00	0,00	0,00	3,60	0,63	3,60	0,52
AYTEMİZ	0,00	0,00	0,00	0,00	2,56	0,45	2,56	0,37
ERGAZ	1,80	1,56	0,00	0,00	0,00	0,00	1,80	0,26
TOPLAM	116	100	11	100	572	100	698	100

Tablo 2.4.24: Çorum

DAĞITICI	Tüplü		Dökme		Otogaz		Toplam	
	Satış (Ton)	Pay (%)	Satış (Ton)	Pay (%)	Satış (Ton)	Pay (%)	Satış (Ton)	Pay (%)
AYGAZ	174,44	37,44	0,00	0,00	367,47	21,84	541,91	25,14
MİLANGAZ	54,50	11,70	0,00	0,00	272,36	16,19	326,86	15,16
İPRAGAZ	98,61	21,16	7,12	91,99	164,66	9,79	270,39	12,54
OMV PETROL OFİSİ	0,00	0,00	0,00	0,00	235,38	13,99	235,38	10,92
CLASS GAZ	103,37	22,18	0,00	0,00	98,68	5,87	202,05	9,37
SHELL & TURCAS	0,00	0,00	0,00	0,00	117,85	7,01	117,85	5,47
MOGAZ	24,42	5,24	0,00	0,00	66,88	3,98	91,31	4,24
AYTEMİZ	0,00	0,00	0,00	0,00	76,60	4,55	76,60	3,55
TOTAL	0,00	0,00	0,00	0,00	67,00	3,98	67,00	3,11
GAZPA	0,00	0,00	0,00	0,00	58,36	3,47	58,36	2,71
AKPET	0,00	0,00	0,00	0,00	56,38	3,35	56,38	2,61
ALTINGAZ	2,47	0,53	0,00	0,00	25,46	1,51	27,93	1,30
GESAN	0,00	0,00	0,00	0,00	27,23	1,62	27,23	1,26
HÜRGAZ	0,00	0,00	0,00	0,00	21,20	1,26	21,20	0,98
AKGAZ	4,68	1,00	0,62	8,01	3,00	0,18	8,30	0,38
YILDIRIM	0,00	0,00	0,00	0,00	7,67	0,46	7,67	0,36
BP GAZ	3,20	0,69	0,00	0,00	1,00	0,06	4,21	0,20
ERAGAZ	0,00	0,00	0,00	0,00	4,00	0,24	4,00	0,19
GÜVENAL GAZ	0,00	0,00	0,00	0,00	4,00	0,24	4,00	0,19
HABAŞ	0,00	0,00	0,00	0,00	3,61	0,21	3,61	0,17
BİRGAZ	0,00	0,00	0,00	0,00	3,44	0,20	3,44	0,16
GÜNEŞ GAZ	0,27	0,06	0,00	0,00	0,00	0,00	0,27	0,01
TOPLAM	466	100	8	100	1.682	100	2.156	100

Tablo 2.4.25: Denizli

DAĞITICI	Tüplü		Dökme		Otogaz		Toplam	
	Satış (Ton)	Pay (%)	Satış (Ton)	Pay (%)	Satış (Ton)	Pay (%)	Satış (Ton)	Pay (%)
AYGAZ	363,30	33,54	16,92	31,29	840,46	24,73	1.220,68	26,91
OMV PETROL OFİSİ	0,00	0,00	0,00	0,00	768,20	22,60	768,20	16,94
İPRAGAZ	315,43	29,12	35,56	65,75	149,12	4,39	500,10	11,03
MİLANGAZ	220,30	20,34	0,00	0,00	227,37	6,69	447,67	9,87
BP GAZ	24,29	2,24	0,00	0,00	322,26	9,48	346,55	7,64
SHELL & TURCAS	0,00	0,00	0,00	0,00	308,72	9,08	308,72	6,81
MOGAZ	45,51	4,20	1,60	2,96	147,92	4,35	195,03	4,30
PAMUKKALE GAZ	0,00	0,00	0,00	0,00	119,17	3,51	119,17	2,63
TOTAL	0,00	0,00	0,00	0,00	103,00	3,03	103,00	2,27
ERGAZ	25,76	2,38	0,00	0,00	70,15	2,06	95,91	2,11
PEGAGAZ	71,34	6,59	0,00	0,00	0,00	0,00	71,34	1,57
ORALGAZ	0,00	0,00	0,00	0,00	63,89	1,88	63,89	1,41
YURTGAZ	0,00	0,00	0,00	0,00	59,04	1,74	59,04	1,30
GÜVENAL GAZ	0,00	0,00	0,00	0,00	57,00	1,68	57,00	1,26
ANADOLUGAZ	0,00	0,00	0,00	0,00	42,08	1,24	42,08	0,93
YURTPET	0,00	0,00	0,00	0,00	24,86	0,73	24,86	0,55
YILDIRIM	0,00	0,00	0,00	0,00	23,30	0,69	23,30	0,51
ANTGAZ	16,36	1,51	0,00	0,00	5,42	0,16	21,78	0,48
GAZPA	0,00	0,00	0,00	0,00	19,57	0,58	19,57	0,43
AKPET	0,00	0,00	0,00	0,00	18,09	0,53	18,09	0,40
GESAN	0,00	0,00	0,00	0,00	8,32	0,24	8,32	0,18
ERAGAZ	0,00	0,00	0,00	0,00	7,32	0,22	7,32	0,16
AYTEMİZ	0,00	0,00	0,00	0,00	6,39	0,19	6,39	0,14
HABAŞ	0,00	0,00	0,00	0,00	3,45	0,10	3,45	0,08
KOÇGAZ	0,00	0,00	0,00	0,00	3,28	0,10	3,28	0,07
GÜNEŞ GAZ	0,98	0,09	0,00	0,00	0,00	0,00	0,98	0,02
TOPLAM	1.083	100	54	100	3.398	100	4.536	100

Tablo 2.4.26: Diyarbakır

DAĞITICI	Tüplü		Dökme		Otogaz		Toplam	
	Satış (Ton)	Pay (%)	Satış (Ton)	Pay (%)	Satış (Ton)	Pay (%)	Satış (Ton)	Pay (%)
AYGAZ	213,93	30,00	12,49	37,63	458,21	18,95	684,63	21,64
İPRAGAZ	362,76	50,87	9,33	28,11	189,37	7,83	561,46	17,74
OMV PETROL OFİSİ	0,00	0,00	0,00	0,00	415,93	17,20	415,93	13,15
SHELL & TURCAS	0,00	0,00	0,00	0,00	225,39	9,32	225,39	7,12
MİLANGAZ	96,58	13,54	3,40	10,24	115,32	4,77	215,30	6,80
EUROGAZ	0,00	0,00	0,00	0,00	203,08	8,40	203,08	6,42
AKPET	0,00	0,00	0,00	0,00	118,40	4,90	118,40	3,74
BP GAZ	4,43	0,62	0,00	0,00	110,24	4,56	114,67	3,62
TOTAL	0,00	0,00	0,00	0,00	93,00	3,85	93,00	2,94
AYTEMİZ	0,00	0,00	0,00	0,00	92,74	3,84	92,74	2,93
MOGAZ	25,51	3,58	3,65	11,00	54,95	2,27	84,11	2,66
NARGAZ	1,51	0,21	0,00	0,00	78,51	3,25	80,02	2,53
YILDIRIM	0,07	0,01	0,00	0,00	46,55	1,93	46,62	1,47
YÜCEL GAZ	0,00	0,00	0,00	0,00	30,48	1,26	30,48	0,96
MAVİGÖL	0,00	0,00	0,00	0,00	27,62	1,14	27,62	0,87
GÜVENAL GAZ	0,00	0,00	0,00	0,00	27,00	1,12	27,00	0,85
GAP GAZ	0,00	0,00	0,00	0,00	26,91	1,11	26,91	0,85
ÇELEBİ GAZ	0,00	0,00	0,00	0,00	22,50	0,93	22,50	0,71
ARGAZ	0,00	0,00	0,00	0,00	21,89	0,91	21,89	0,69
ORALGAZ	0,00	0,00	0,00	0,00	15,12	0,63	15,12	0,48
AVGAZ	0,00	0,00	0,00	0,00	15,02	0,62	15,02	0,47
GÜNEŞ GAZ	8,28	1,16	4,32	13,02	0,00	0,00	12,60	0,40
HABAŞ	0,00	0,00	0,00	0,00	9,08	0,38	9,08	0,29
YAMAN GAZ	0,00	0,00	0,00	0,00	8,62	0,36	8,62	0,27
EROL GAZ	0,00	0,00	0,00	0,00	8,08	0,33	8,08	0,26
ŞARKGAZ	0,00	0,00	0,00	0,00	3,88	0,16	3,88	0,12
TOPLAM	713	100	33	100	2.418	100	3.164	100

Tablo 2.4.27:Düzce

DAĞITICI	Tüplü		Dökme		Otogaz		Toplam	
	Satış (Ton)	Pay (%)	Satış (Ton)	Pay (%)	Satış (Ton)	Pay (%)	Satış (Ton)	Pay (%)
AYGAZ	103,14	40,17	26,93	19,91	361,86	29,10	491,93	30,08
OMV PETROL OFİSİ	0,00	0,00	0,00	0,00	185,99	14,96	185,99	11,37
İPRAGAZ	69,36	27,01	43,46	32,13	70,37	5,66	183,19	11,20
SHELL & TURCAS	0,00	0,00	0,00	0,00	175,20	14,09	175,20	10,71
MİLANGAZ	36,23	14,11	0,00	0,00	71,53	5,75	107,76	6,59
MOGAZ	2,24	0,87	62,87	46,48	42,05	3,38	107,16	6,55
BP GAZ	22,62	8,81	0,00	0,00	50,10	4,03	72,72	4,45
TOTAL	0,00	0,00	2,00	1,48	51,00	4,10	53,00	3,24
AKPET	0,00	0,00	0,00	0,00	48,28	3,88	48,28	2,95
ERAGAZ	0,00	0,00	0,00	0,00	47,60	3,83	47,60	2,91
GÜVENAL GAZ	0,00	0,00	0,00	0,00	45,00	3,62	45,00	2,75
AYTEMİZ	0,00	0,00	0,00	0,00	22,61	1,82	22,61	1,38
HABAŞ	18,81	7,32	0,00	0,00	0,00	0,00	18,81	1,15
YURTGAZ	0,00	0,00	0,00	0,00	17,20	1,38	17,20	1,05
GESAN	2,85	1,11	0,00	0,00	13,90	1,12	16,75	1,02
YILDIRIM	0,00	0,00	0,00	0,00	16,01	1,29	16,01	0,98
ERGAZ	0,00	0,00	0,00	0,00	13,74	1,10	13,74	0,84
ANADOLUGAZ	0,00	0,00	0,00	0,00	6,04	0,49	6,04	0,37
KARADENİZ	0,00	0,00	0,00	0,00	5,00	0,40	5,00	0,31
AKÇAGAZ	1,54	0,60	0,00	0,00	0,00	0,00	1,54	0,09
TOPLAM	257	100	135	100	1.243	100	1.636	100

Tablo 2.4.28: Edirne

DAĞITICI	Tüplü		Dökme		Otogaz		Toplam	
	Satış (Ton)	Pay (%)	Satış (Ton)	Pay (%)	Satış (Ton)	Pay (%)	Satış (Ton)	Pay (%)
AYGAZ	250,54	41,83	27,29	50,13	76,89	10,77	354,72	25,94
OMV PETROL OFİSİ	0,00	0,00	0,00	0,00	240,20	33,64	240,20	17,57
SHELL & TURCAS	0,00	0,00	0,00	0,00	193,56	27,11	193,56	14,16
İPRAGAZ	157,42	26,28	12,16	22,34	10,30	1,44	179,88	13,16
MİLANGAZ	86,14	14,38	0,00	0,00	12,24	1,71	98,38	7,20
TOTAL	0,00	0,00	0,00	0,00	81,00	11,35	81,00	5,92
BP GAZ	37,81	6,31	0,00	0,00	32,42	4,54	70,22	5,14
MOGAZ	42,55	7,10	3,76	6,91	0,00	0,00	46,32	3,39
GÜNEŞ GAZ	6,35	1,06	11,23	20,62	0,00	0,00	17,58	1,29
AKPET	0,00	0,00	0,00	0,00	16,30	2,28	16,30	1,19
YURTGAZ	0,00	0,00	0,00	0,00	15,60	2,19	15,60	1,14
AYTEMİZ	0,00	0,00	0,00	0,00	13,96	1,96	13,96	1,02
ANADOLUGAZ	13,76	2,30	0,00	0,00	0,00	0,00	13,76	1,01
HABAŞ	0,00	0,00	0,00	0,00	13,04	1,83	13,04	0,95
YILDIRIM	0,00	0,00	0,00	0,00	4,24	0,59	4,24	0,31
ENERJİ GAZ	0,00	0,00	0,00	0,00	4,20	0,59	4,20	0,31
ERGAZ	2,72	0,45	0,00	0,00	0,00	0,00	2,72	0,20
TRABZONGAZ	0,98	0,16	0,00	0,00	0,00	0,00	0,98	0,07
ARGAZ	0,70	0,12	0,00	0,00	0,00	0,00	0,70	0,05
TOPLAM	599	100	54	100	714	100	1.367	100

Tablo 2.4.29: Elazığ

DAĞITICI	Tüplü		Dökme		Otogaz		Toplam	
	Satış (Ton)	Pay (%)	Satış (Ton)	Pay (%)	Satış (Ton)	Pay (%)	Satış (Ton)	Pay (%)
AYGAZ	208,47	35,27	11,23	25,57	290,52	29,29	510,22	31,36
İPRAGAZ	183,20	31,00	8,50	19,35	136,65	13,78	328,36	20,18
ŞARKGAZ	141,45	23,93	16,80	38,24	129,62	13,07	287,87	17,69
OMV PETROL OFİSİ	0,00	0,00	0,00	0,00	180,05	18,15	180,05	11,07
ERAGAZ	0,00	0,00	0,00	0,00	111,02	11,19	111,02	6,82
ORALGAZ	2,23	0,38	1,20	2,73	59,72	6,02	63,15	3,88
MİLANGAZ	35,31	5,97	0,00	0,00	21,38	2,16	56,69	3,48
SHELL & TURCAS	0,00	0,00	0,00	0,00	22,26	2,24	22,26	1,37
MOGAZ	8,88	1,50	0,00	0,00	8,60	0,87	17,48	1,07
EROL GAZ	0,00	0,00	0,00	0,00	12,58	1,27	12,58	0,77
YILDIRIM	0,00	0,00	0,00	0,00	7,99	0,81	7,99	0,49
MAVİGÖL	0,00	0,00	6,20	14,11	0,00	0,00	6,20	0,38
ERGAZ	5,95	1,01	0,00	0,00	0,00	0,00	5,95	0,37
GÜNEŞ GAZ	5,51	0,93	0,00	0,00	0,00	0,00	5,51	0,34
ÇELEBİ GAZ	0,00	0,00	0,00	0,00	4,94	0,50	4,94	0,30
AYTEMİZ	0,00	0,00	0,00	0,00	4,34	0,44	4,34	0,27
YÜCEL GAZ	0,00	0,00	0,00	0,00	2,24	0,23	2,24	0,14
TOPLAM	591	100	44	100	992	100	1.627	100

Tablo 2.4.30: Erzincan

DAĞITICI	Tüplü		Dökme		Otogaz		Toplam	
	Satış (Ton)	Pay (%)	Satış (Ton)	Pay (%)	Satış (Ton)	Pay (%)	Satış (Ton)	Pay (%)
AYGAZ	59,01	41,68	0,00	0,00	83,16	17,72	142,17	22,81
OMV PETROL OFİSİ	0,00	0,00	0,00	0,00	113,22	24,12	113,22	18,17
AKPET	0,00	0,00	0,00	0,00	92,24	19,65	92,24	14,80
İPRAGAZ	49,95	35,29	12,36	100,00	5,49	1,17	67,81	10,88
TOTAL	0,00	0,00	0,00	0,00	43,00	9,16	43,00	6,90
MOGAZ	7,99	5,64	0,00	0,00	34,31	7,31	42,30	6,79
TRABZONGAZ	0,00	0,00	0,00	0,00	22,32	4,76	22,32	3,58
MİLANGAZ	12,98	9,17	0,00	0,00	8,90	1,90	21,88	3,51
HABAŞ	0,00	0,00	0,00	0,00	18,04	3,84	18,04	2,89
GÜVENAL GAZ	0,00	0,00	0,00	0,00	14,00	2,98	14,00	2,25
SHELL & TURCAS	0,00	0,00	0,00	0,00	12,22	2,60	12,22	1,96
SELÇUK GAZ	0,00	0,00	0,00	0,00	8,82	1,88	8,82	1,42
ERGAZ	8,62	6,09	0,00	0,00	0,00	0,00	8,62	1,38
AYTEMİZ	0,00	0,00	0,00	0,00	4,00	0,85	4,00	0,64
HÜRGAZ	0,00	0,00	0,00	0,00	3,48	0,74	3,48	0,56
AKGAZ	0,00	0,00	0,00	0,00	3,16	0,67	3,16	0,51
ŞARKGAZ	3,02	2,13	0,00	0,00	0,00	0,00	3,02	0,48
YILDIRIM	0,00	0,00	0,00	0,00	3,00	0,64	3,00	0,48
TOPLAM	142	100	12	100	469	100	623	100

Tablo 2.4.31: Erzurum

DAĞITICI	Tüplü		Dökme		Otogaz		Toplam	
	Satış (Ton)	Pay (%)	Satış (Ton)	Pay (%)	Satış (Ton)	Pay (%)	Satış (Ton)	Pay (%)
MİLANGAZ	54,42	17,05	0,00	0,00	170,86	15,28	225,28	15,33
OMV PETROL OFİSİ	0,00	0,00	0,00	0,00	192,43	17,21	192,43	13,09
YILDIRIM	0,00	0,00	0,00	0,00	184,15	16,47	184,15	12,53
ERGAZ	88,32	27,67	19,84	61,12	75,73	6,77	183,89	12,51
AYGAZ	82,19	25,75	1,60	4,93	47,86	4,28	131,65	8,96
İPRAGAZ	91,74	28,74	4,30	13,25	30,51	2,73	126,55	8,61
AKPET	0,00	0,00	0,00	0,00	101,74	9,10	101,74	6,92
ORALGAZ	0,00	0,00	0,00	0,00	95,44	8,54	95,44	6,49
AYTEMİZ	0,00	0,00	0,00	0,00	67,04	6,00	67,04	4,56
SHELL & TURCAS	0,00	0,00	0,00	0,00	46,84	4,19	46,84	3,19
HÜRGAZ	0,00	0,00	0,00	0,00	34,73	3,11	34,73	2,36
GÜVENAL GAZ	0,00	0,00	0,00	0,00	21,00	1,88	21,00	1,43
TRABZONGAZ	0,00	0,00	0,00	0,00	17,18	1,54	17,18	1,17
MOGAZ	1,40	0,44	2,66	8,19	11,84	1,06	15,90	1,08
TOTAL	0,00	0,00	0,00	0,00	11,00	0,98	11,00	0,75
ÇELEBİ GAZ	0,00	0,00	0,00	0,00	9,82	0,88	9,82	0,67
GÜNEŞ GAZ	1,13	0,35	4,06	12,51	0,00	0,00	5,19	0,35
TOPLAM	319	100	32	100	1.118	100	1.470	100

Tablo 2.4.32:Eskişehir

DAĞITICI	Tüplü		Dökme		Otogaz		Toplam	
	Satış (Ton)	Pay (%)	Satış (Ton)	Pay (%)	Satış (Ton)	Pay (%)	Satış (Ton)	Pay (%)
AYGAZ	262,32	58,27	161,53	81,72	542,56	25,17	966,41	34,47
TOTAL	0,00	0,00	0,00	0,00	293,00	13,59	293,00	10,45
MİLANGAZ	87,93	19,53	0,26	0,13	191,39	8,88	279,58	9,97
OMV PETROL OFİSİ	0,00	0,00	0,00	0,00	256,45	11,90	256,45	9,15
SHELL & TURCAS	0,00	0,00	0,00	0,00	246,44	11,43	246,44	8,79
BP GAZ	8,71	1,93	0,00	0,00	215,43	9,99	224,13	8,00
İPRAGAZ	85,14	18,91	9,22	4,66	94,85	4,40	189,21	6,75
MOGAZ	1,84	0,41	8,02	4,06	63,22	2,93	73,08	2,61
FULLGAZ	0,00	0,00	0,00	0,00	69,52	3,23	69,52	2,48
GÜVENAL GAZ	0,00	0,00	0,00	0,00	42,00	1,95	42,00	1,50
YILDIRIM	0,00	0,00	0,00	0,00	41,39	1,92	41,39	1,48
HABAŞ	1,69	0,37	0,00	0,00	27,31	1,27	29,00	1,03
AYTEMİZ	0,00	0,00	0,00	0,00	28,33	1,31	28,33	1,01
YURTGAZ	0,00	0,00	0,00	0,00	21,31	0,99	21,31	0,76
GÜNEŞ GAZ	2,58	0,57	18,64	9,43	0,00	0,00	21,22	0,76
ANADOLUGAZ	0,00	0,00	0,00	0,00	13,49	0,63	13,49	0,48
ERGAZ	0,00	0,00	0,00	0,00	4,68	0,22	4,68	0,17
GAZMER	0,00	0,00	0,00	0,00	4,04	0,19	4,04	0,14
TOPLAM	450	100	198	100	2.155	100	2.803	100

Tablo 2.4.33: Gaziantep

DAĞITICI	Tüplü		Dökme		Otogaz		Toplam	
	Satış (Ton)	Pay (%)	Satış (Ton)	Pay (%)	Satış (Ton)	Pay (%)	Satış (Ton)	Pay (%)
AYGAZ	581,83	30,75	15,30	8,72	1.025,51	22,77	1.622,64	24,69
İPRAGAZ	704,73	37,25	145,94	83,14	175,76	3,90	1.026,44	15,62
BP GAZ	229,63	12,14	0,00	0,00	343,87	7,64	573,50	8,73
OMV PETROL OFİSİ	0,00	0,00	0,00	0,00	517,01	11,48	517,01	7,87
MİLANGAZ	209,75	11,09	1,44	0,82	302,24	6,71	513,43	7,81
GÜVENAL GAZ	0,00	0,00	0,00	0,00	501,00	11,12	501,00	7,62
YILDIRIM	0,00	0,00	0,00	0,00	339,22	7,53	339,22	5,16
SHELL & TURCAS	0,00	0,00	0,00	0,00	322,15	7,15	322,15	4,90
MOGAZ	142,17	7,51	4,75	2,71	116,41	2,58	263,33	4,01
TOTAL	0,00	0,00	0,00	0,00	140,00	3,11	140,00	2,13
ORALGAZ	0,00	0,00	0,00	0,00	114,82	2,55	114,82	1,75
AKPET	0,00	0,00	0,00	0,00	90,20	2,00	90,20	1,37
MARGAZ	1,71	0,09	0,00	0,00	83,49	1,85	85,20	1,30
ERGAZ	1,44	0,08	0,00	0,00	83,71	1,86	85,15	1,30
YÜCEL GAZ	10,97	0,58	0,00	0,00	55,36	1,23	66,33	1,01
AYTEMİZ	0,00	0,00	0,00	0,00	62,48	1,39	62,48	0,95
EROL GAZ	0,00	0,00	8,10	4,61	53,76	1,19	61,86	0,94
MAVİGÖL	0,00	0,00	0,00	0,00	38,09	0,85	38,09	0,58
YAMAN GAZ	0,00	0,00	0,00	0,00	28,96	0,64	28,96	0,44
ŞANGAZ	0,00	0,00	0,00	0,00	25,78	0,57	25,78	0,39
EUROGAZ	0,00	0,00	0,00	0,00	23,56	0,52	23,56	0,36
TORSAN	0,00	0,00	0,00	0,00	16,18	0,36	16,18	0,25
GAP GAZ	0,00	0,00	0,00	0,00	12,60	0,28	12,60	0,19
YENİ ULAŞLI GAZ	0,00	0,00	0,00	0,00	9,62	0,21	9,62	0,15
LİKİTGAZ	8,90	0,47	0,00	0,00	0,00	0,00	8,90	0,14
ÇELEBİ GAZ	0,00	0,00	0,00	0,00	8,28	0,18	8,28	0,13
HASGAZ	0,00	0,00	0,00	0,00	7,82	0,17	7,82	0,12
ARGAZ	0,00	0,00	0,00	0,00	5,88	0,13	5,88	0,09
GÜNEŞ GAZ	0,93	0,05	0,00	0,00	0,00	0,00	0,93	0,01
TOPLAM	1.892	100	176	100	4.504	100	6.571	100

Tablo 2.4.34: Giresun

DAĞITICI	Tüplü		Dökme		Otogaz		Toplam	
	Satış (Ton)	Pay (%)	Satış (Ton)	Pay (%)	Satış (Ton)	Pay (%)	Satış (Ton)	Pay (%)
AYGAZ	239,76	37,47	3,85	25,56	196,61	22,79	440,22	29,01
İPRAGAZ	150,94	23,59	9,66	64,15	27,36	3,17	187,96	12,38
AYTEMİZ	0,00	0,00	0,00	0,00	127,62	14,79	127,62	8,41
OMV PETROL OFİSİ	0,00	0,00	0,00	0,00	125,89	14,59	125,89	8,29
SHELL & TURCAS	0,00	0,00	0,00	0,00	92,45	10,71	92,45	6,09
MİLANGAZ	60,31	9,43	0,00	0,00	29,81	3,46	90,12	5,94
KARADENİZ	68,96	10,78	0,70	4,65	7,53	0,87	77,19	5,09
TOTAL	0,00	0,00	0,00	0,00	77,00	8,92	77,00	5,07
GEŞAN	56,12	8,77	0,85	5,65	7,70	0,89	64,67	4,26
MOGAZ	55,87	8,73	0,00	0,00	6,03	0,70	61,90	4,08
TRABZONGAZ	7,91	1,24	0,00	0,00	46,77	5,42	54,68	3,60
YILDIRIM	0,00	0,00	0,00	0,00	49,97	5,79	49,97	3,29
AKPET	0,00	0,00	0,00	0,00	45,23	5,24	45,23	2,98
BP GAZ	0,00	0,00	0,00	0,00	22,82	2,64	22,82	1,50
TOPLAM	640	100	15	100	863	100	1.518	100

Tablo 2.4.35: Gümüşhane

DAĞITICI	Tüplü		Dökme		Otogaz		Toplam	
	Satış (Ton)	Pay (%)	Satış (Ton)	Pay (%)	Satış (Ton)	Pay (%)	Satış (Ton)	Pay (%)
AYGAZ	67,40	52,65	3,97	61,55	5,50	2,83	76,87	23,39
OMV PETROL OFİSİ	0,00	0,00	0,00	0,00	56,37	29,03	56,37	17,15
MİLANGAZ	17,01	13,28	2,48	38,45	35,45	18,26	54,94	16,72
AYTEMİZ	0,00	0,00	0,00	0,00	33,40	17,20	33,40	10,16
İPRAGAZ	7,44	5,81	0,00	0,00	19,58	10,08	27,01	8,22
TRABZONGAZ	7,10	5,55	0,00	0,00	9,75	5,02	16,85	5,13
GEŞAN	6,13	4,79	0,00	0,00	9,33	4,81	15,46	4,70
AKPET	0,00	0,00	0,00	0,00	11,75	6,05	11,75	3,57
SELÇUK GAZ	8,67	6,77	0,00	0,00	0,00	0,00	8,67	2,64
GÜVENAL GAZ	0,00	0,00	0,00	0,00	7,00	3,61	7,00	2,13
ERGAZ	6,72	5,25	0,00	0,00	0,00	0,00	6,72	2,04
MOGAZ	6,41	5,01	0,00	0,00	0,00	0,00	6,41	1,95
YILDIRIM	0,00	0,00	0,00	0,00	6,05	3,12	6,05	1,84
KARADENİZ	1,14	0,89	0,00	0,00	0,00	0,00	1,14	0,35
TOPLAM	128	100	6	100	194	100	329	100

Tablo 2.4.36: Hakkari

DAĞITICI	Tüplü		Dökme		Otogaz		Toplam	
	Satış (Ton)	Pay (%)	Satış (Ton)	Pay (%)	Satış (Ton)	Pay (%)	Satış (Ton)	Pay (%)
İPRGAZ	53,73	47,07	3,20	25,37	0,00	0,00	56,93	37,31
AYGAZ	36,76	32,20	0,00	0,00	3,65	14,14	40,41	26,48
MOGAZ	14,95	13,09	0,00	0,00	3,80	14,72	18,75	12,28
OMV PETROL OFİSİ	0,00	0,00	0,00	0,00	18,37	71,15	18,37	12,04
GÜNEŞ GAZ	0,00	0,00	9,41	74,63	0,00	0,00	9,41	6,17
MİLANGAZ	8,72	7,64	0,00	0,00	0,00	0,00	8,72	5,71
TOPLAM	114	100	13	100	26	100	153	100

Tablo 2.4.37: Hatay

DAĞITICI	Tüplü		Dökme		Otogaz		Toplam	
	Satış (Ton)	Pay (%)	Satış (Ton)	Pay (%)	Satış (Ton)	Pay (%)	Satış (Ton)	Pay (%)
AYGAZ	643,09	30,80	47,71	17,50	455,75	9,37	1.146,55	15,87
HASGAZ	123,22	5,90	141,55	51,92	863,08	17,74	1.127,85	15,61
İPRGAZ	557,10	26,68	68,17	25,00	279,87	5,75	905,14	12,52
OMV PETROL OFİSİ	0,00	0,00	0,00	0,00	540,46	11,11	540,46	7,48
BP GAZ	246,46	11,80	0,00	0,00	209,99	4,32	456,45	6,32
MİLANGAZ	275,66	13,20	0,00	0,00	162,75	3,34	438,41	6,07
AYTEMİZ	0,00	0,00	0,00	0,00	365,13	7,50	365,13	5,05
ORALGAZ	0,00	0,00	0,00	0,00	351,91	7,23	351,91	4,87
GÜVENAL GAZ	0,00	0,00	0,00	0,00	326,00	6,70	326,00	4,51
SHELL & TURCAS	1,43	0,07	0,00	0,00	323,08	6,64	324,50	4,49
AKPET	0,00	0,00	0,00	0,00	192,15	3,95	192,15	2,66
EROL GAZ	0,00	0,00	0,00	0,00	170,38	3,50	170,38	2,36
MOGAZ	106,33	5,09	2,85	1,05	49,08	1,01	158,26	2,19
YÜCEL GAZ	5,15	0,25	0,00	0,00	141,78	2,91	146,93	2,03
ERGAZ	120,28	5,76	0,00	0,00	0,00	0,00	120,28	1,66
TOTAL	0,00	0,00	0,00	0,00	107,00	2,20	107,00	1,48
ARGAZ	0,00	0,00	0,00	0,00	85,62	1,76	85,62	1,18
MAVİGÖL	0,00	0,00	0,00	0,00	84,20	1,73	84,20	1,17
YILDIRIM	0,00	0,00	0,00	0,00	68,73	1,41	68,73	0,95
MARGAZ	2,40	0,11	0,00	0,00	57,02	1,17	59,42	0,82
KARADENİZ	0,00	0,00	0,00	0,00	20,66	0,42	20,66	0,29
GÜNEŞ GAZ	0,82	0,04	12,36	4,53	0,00	0,00	13,18	0,18
LİKİTGAZ	6,25	0,30	0,00	0,00	0,00	0,00	6,25	0,09
TORSAN	0,00	0,00	0,00	0,00	4,94	0,10	4,94	0,07
EUROGAZ	0,00	0,00	0,00	0,00	3,60	0,07	3,60	0,05
GAZMER	0,00	0,00	0,00	0,00	2,80	0,06	2,80	0,04
TOPLAM	2.088	100	273	100	4.866	100	7.227	100

Tablo 2.4.38: Iğdır

DAĞITICI	Tüplü		Dökme		Otogaz		Toplam	
	Satış (Ton)	Pay (%)	Satış (Ton)	Pay (%)	Satış (Ton)	Pay (%)	Satış (Ton)	Pay (%)
İPRAGAZ	67,61	46,18	0,00	0,00	15,34	18,70	82,95	35,09
AYGAZ	30,62	20,91	1,92	24,29	27,75	33,81	60,28	25,50
ERGAZ	14,28	9,76	5,98	75,71	0,00	0,00	20,26	8,57
MİLANGAZ	14,77	10,09	0,00	0,00	3,98	4,85	18,75	7,93
MOGAZ	14,29	9,76	0,00	0,00	0,00	0,00	14,29	6,05
AKPET	0,00	0,00	0,00	0,00	12,56	15,30	12,56	5,31
HÜRGAZ	4,83	3,30	0,00	0,00	6,18	7,53	11,01	4,66
OMV PETROL OFİSİ	0,00	0,00	0,00	0,00	5,70	6,95	5,70	2,41
AYTEMİZ	0,00	0,00	0,00	0,00	4,08	4,97	4,08	1,73
YAMAN GAZ	0,00	0,00	0,00	0,00	3,70	4,51	3,70	1,57
NARGAZ	0,00	0,00	0,00	0,00	2,78	3,39	2,78	1,18
TOPLAM	146	100	8	100	82	100	236	100

Tablo 2.4.39: Isparta

DAĞITICI	Tüplü		Dökme		Otogaz		Toplam	
	Satış (Ton)	Pay (%)	Satış (Ton)	Pay (%)	Satış (Ton)	Pay (%)	Satış (Ton)	Pay (%)
OMV PETROL OFİSİ	0,00	0,00	0,00	0,00	454,53	28,10	454,53	21,36
AYGAZ	183,53	38,90	2,91	7,50	262,02	16,20	448,46	21,07
MİLANGAZ	83,84	17,77	0,00	0,00	187,35	11,58	271,19	12,74
İPRAGAZ	110,57	23,44	8,20	21,10	140,58	8,69	259,35	12,19
SHELL & TURCAS	0,00	0,00	0,00	0,00	160,71	9,94	160,71	7,55
BP GAZ	4,54	0,96	0,00	0,00	125,46	7,76	130,00	6,11
MOGAZ	53,47	11,33	0,75	1,93	57,43	3,55	111,65	5,25
TOTAL	0,00	0,00	27,00	69,47	24,00	1,48	51,00	2,40
YILDIRIM	0,00	0,00	0,00	0,00	45,70	2,83	45,70	2,15
AKPET	0,00	0,00	0,00	0,00	45,06	2,79	45,06	2,12
HABAŞ	0,00	0,00	0,00	0,00	32,84	2,03	32,84	1,54
ERGAZ	9,36	1,98	0,00	0,00	22,60	1,40	31,96	1,50
YURTGAZ	0,00	0,00	0,00	0,00	29,31	1,81	29,31	1,38
KONGAZ	26,51	5,62	0,00	0,00	0,00	0,00	26,51	1,25
GESAN	0,00	0,00	0,00	0,00	10,97	0,68	10,97	0,52
ERAGAZ	0,00	0,00	0,00	0,00	10,00	0,62	10,00	0,47
ANTGAZ	0,00	0,00	0,00	0,00	8,82	0,55	8,82	0,41
TOPLAM	472	100	39	100	1.617	100	2.128	100

Tablo 2.4.40: İçel

DAĞITICI	Tüplü		Dökme		Otogaz		Toplam	
	Satış (Ton)	Pay (%)	Satış (Ton)	Pay (%)	Satış (Ton)	Pay (%)	Satış (Ton)	Pay (%)
AYGAZ	639,33	27,09	112,25	23,68	933,21	20,51	1.684,79	22,82
İPRAGAZ	483,73	20,50	182,74	38,54	200,38	4,40	866,85	11,74
MİLANGAZ	268,36	11,37	3,18	0,67	591,67	13,00	863,21	11,69
BP GAZ	404,90	17,16	0,00	0,00	183,25	4,03	588,14	7,97
OMV PETROL OFİSİ	0,00	0,00	0,00	0,00	572,24	12,58	572,24	7,75
MOGAZ	259,94	11,01	145,94	30,78	150,77	3,31	556,65	7,54
SHELL & TURCAS	0,77	0,03	0,00	0,00	543,55	11,95	544,32	7,37
YILDIRIM	0,00	0,00	0,00	0,00	463,15	10,18	463,15	6,27
LİKİTGAZ	259,19	10,98	0,00	0,00	0,00	0,00	259,19	3,51
YÜCEL GAZ	0,00	0,00	0,00	0,00	202,40	4,45	202,40	2,74
GÜVENAL GAZ	0,00	0,00	0,00	0,00	200,00	4,40	200,00	2,71
TOTAL	0,00	0,00	30,00	6,33	124,00	2,73	154,00	2,09
AKPET	0,00	0,00	0,00	0,00	120,39	2,65	120,39	1,63
AYTEMİZ	0,00	0,00	0,00	0,00	77,50	1,70	77,50	1,05
EUROGAZ	0,00	0,00	0,00	0,00	44,78	0,98	44,78	0,61
ERGAZ	39,08	1,66	0,00	0,00	0,00	0,00	39,08	0,53
YAMAN GAZ	1,41	0,06	0,00	0,00	22,64	0,50	24,05	0,33
NARGAZ	0,00	0,00	0,00	0,00	23,54	0,52	23,54	0,32
HABAŞ	0,00	0,00	0,00	0,00	22,90	0,50	22,90	0,31
MARGAZ	0,00	0,00	0,00	0,00	22,27	0,49	22,27	0,30
ERAGAZ	0,00	0,00	0,00	0,00	17,65	0,39	17,65	0,24
KONGAZ	3,31	0,14	0,00	0,00	6,23	0,14	9,54	0,13
ORALGAZ	0,00	0,00	0,00	0,00	9,48	0,21	9,48	0,13
MAVİGÖL	0,00	0,00	0,00	0,00	9,46	0,21	9,46	0,13
EROL GAZ	0,00	0,00	0,00	0,00	8,35	0,18	8,35	0,11
TOPLAM	2.360	100	474	100	4.550	100	7.384	100

Tablo 2.4.41: İstanbul

DAĞITICI	Tüplü		Dökme		Otogaz		Toplam	
	Satış (Ton)	Pay (%)	Satış (Ton)	Pay (%)	Satış (Ton)	Pay (%)	Satış (Ton)	Pay (%)
AYGAZ	3.215,59	45,53	282,39	17,32	6.495,58	31,45	9.993,56	34,05
SHELL & TURCAS	0,00	0,00	0,00	0,00	3.504,09	16,97	3.504,09	11,94
OMV PETROL OFİSİ	0,00	0,00	0,00	0,00	3.156,97	15,29	3.156,97	10,76
İPRAGAZ	1.711,53	24,23	340,03	20,85	396,40	1,92	2.447,96	8,34
TOTAL	1,91	0,03	677,00	41,51	1.463,00	7,08	2.141,91	7,30
MİLANGAZ	989,33	14,01	72,16	4,42	937,64	4,54	1.999,13	6,81
BP GAZ	238,04	3,37	0,00	0,00	1.711,05	8,28	1.949,08	6,64
MOGAZ	219,59	3,11	246,11	15,09	606,82	2,94	1.072,52	3,65
FULLGAZ	0,00	0,00	0,00	0,00	814,18	3,94	814,18	2,77
AYTEMİZ	0,00	0,00	0,00	0,00	562,49	2,72	562,49	1,92
HABAŞ	447,13	6,33	3,86	0,24	28,06	0,14	479,05	1,63
YILDIRIM	0,00	0,00	0,00	0,00	374,90	1,82	374,90	1,28
ENERJİ GAZ	0,00	0,00	0,00	0,00	222,41	1,08	222,41	0,76
ERGAZ	173,65	2,46	0,84	0,05	0,00	0,00	174,49	0,59
AKPET	0,00	0,00	0,00	0,00	153,48	0,74	153,48	0,52
ARGAZ	17,61	0,25	2,90	0,18	61,40	0,30	81,91	0,28
YURTGAZ	17,80	0,25	1,83	0,11	50,81	0,25	70,44	0,24
GÜVENAL GAZ	0,00	0,00	0,00	0,00	46,00	0,22	46,00	0,16
KARADENİZ	0,00	0,00	0,00	0,00	36,35	0,18	36,35	0,12
ERAGAZ	0,00	0,00	0,00	0,00	32,05	0,16	32,05	0,11
GESAN	15,19	0,22	0,00	0,00	0,00	0,00	15,19	0,05
AKÇAGAZ	9,28	0,13	0,00	0,00	0,00	0,00	9,28	0,03
GÜNEYGAZ	4,00	0,06	0,00	0,00	0,00	0,00	4,00	0,01
GÜNEŞ GAZ	0,14	0,00	3,67	0,23	0,00	0,00	3,81	0,01
TRABZONGAZ	1,74	0,02	0,00	0,00	0,00	0,00	1,74	0,01
TOPLAM	7.063	100	1.631	100	20.654	100	29.347	100

Tablo 2.4.42: İzmir

DAĞITICI	Tüplü		Dökme		Otogaz		Toplam	
	Satış (Ton)	Pay (%)	Satış (Ton)	Pay (%)	Satış (Ton)	Pay (%)	Satış (Ton)	Pay (%)
AYGAZ	2.397,93	37,21	273,94	27,19	2.813,16	22,84	5.485,03	27,75
SHELL & TURCAS	0,00	0,00	0,00	0,00	2.551,42	20,71	2.551,42	12,91
İPRAGAZ	1.716,16	26,63	256,51	25,46	348,62	2,83	2.321,28	11,74
BP GAZ	494,64	7,68	0,00	0,00	1.740,77	14,13	2.235,41	11,31
MİLANGAZ	1.176,68	18,26	86,13	8,55	778,81	6,32	2.041,62	10,33
OMV PETROL OFİSİ	1,96	0,03	0,00	0,00	1.750,98	14,22	1.752,95	8,87
TOTAL	0,00	0,00	7,00	0,69	659,00	5,35	666,00	3,37
MOGAZ	235,02	3,65	243,05	24,13	161,88	1,31	639,95	3,24
AYTEMİZ	0,00	0,00	0,00	0,00	383,14	3,11	383,14	1,94
HABAŞ	231,40	3,59	8,36	0,83	100,54	0,82	340,30	1,72
ERAGAZ	0,00	0,00	0,00	0,00	320,09	2,60	320,09	1,62
AKPET	0,00	0,00	3,50	0,35	233,67	1,90	237,17	1,20
ERGAZ	165,39	2,57	31,87	3,16	12,00	0,10	209,26	1,06
YILDIRIM	0,00	0,00	0,00	0,00	199,96	1,62	199,96	1,01
KOÇGAZ	2,40	0,04	0,00	0,00	78,09	0,63	80,49	0,41
ARGAZ	0,00	0,00	71,75	7,12	0,00	0,00	71,75	0,36
YURTGAZ	0,01	0,00	0,00	0,00	50,55	0,41	50,56	0,26
ORALGAZ	0,00	0,00	0,00	0,00	47,62	0,39	47,62	0,24
ANADOLUGAZ	0,00	0,00	0,00	0,00	44,05	0,36	44,05	0,22
GÜNEŞ GAZ	2,61	0,04	25,31	2,51	0,00	0,00	27,92	0,14
GÜVENAL GAZ	0,00	0,00	0,00	0,00	26,00	0,21	26,00	0,13
PEGAGAZ	19,23	0,30	0,00	0,00	0,00	0,00	19,23	0,10
KARADENİZ	0,00	0,00	0,00	0,00	17,49	0,14	17,49	0,09
YURTPET	0,60	0,01	0,00	0,00	0,00	0,00	0,60	0,00
TOPLAM	6.444	100	1.007	100	12.318	100	19.769	100

Tablo 2.4.43: Kahramanmaraş

DAĞITICI	Tüplü		Dökme		Otogaz		Toplam	
	Satış (Ton)	Pay (%)	Satış (Ton)	Pay (%)	Satış (Ton)	Pay (%)	Satış (Ton)	Pay (%)
MARGAZ	190,62	22,93	119,75	47,64	452,79	14,65	763,16	18,28
AYGAZ	173,34	20,85	8,65	3,44	427,00	13,81	608,99	14,59
MİLANGAZ	56,20	6,76	0,00	0,00	537,29	17,38	593,49	14,22
İPRAGAZ	143,69	17,28	12,24	4,87	168,54	5,45	324,46	7,77
AKPET	0,00	0,00	0,00	0,00	226,35	7,32	226,35	5,42
YILDIRIM	0,00	0,00	0,00	0,00	177,67	5,75	177,67	4,26
LİKİTGAZ	168,21	20,23	0,00	0,00	0,00	0,00	168,21	4,03
MAVİGÖL	0,00	0,00	6,30	2,51	160,95	5,21	167,25	4,01
YENİ ULAŞLI GAZ	0,00	0,00	102,91	40,94	59,61	1,93	162,52	3,89
OMV PETROL OFİSİ	0,00	0,00	0,00	0,00	157,75	5,10	157,75	3,78
BP GAZ	15,55	1,87	0,00	0,00	110,17	3,56	125,72	3,01
MOGAZ	68,17	8,20	1,49	0,59	47,55	1,54	117,21	2,81
AYTEMİZ	0,00	0,00	0,00	0,00	101,01	3,27	101,01	2,42
GÜVENAL GAZ	2,00	0,24	0,00	0,00	89,00	2,88	91,00	2,18
SHELL & TURCAS	0,00	0,00	0,00	0,00	84,11	2,72	84,11	2,01
ORALGAZ	0,00	0,00	0,00	0,00	84,06	2,72	84,06	2,01
EROL GAZ	7,03	0,85	0,00	0,00	59,46	1,92	66,49	1,59
TOTAL	0,00	0,00	0,00	0,00	52,00	1,68	52,00	1,25
ERGAZ	0,00	0,00	0,00	0,00	45,34	1,47	45,34	1,09
TORSAN	0,00	0,00	0,00	0,00	23,42	0,76	23,42	0,56
ERAGAZ	0,00	0,00	0,00	0,00	14,48	0,47	14,48	0,35
YAMAN GAZ	0,00	0,00	0,00	0,00	6,84	0,22	6,84	0,16
YÜCEL GAZ	0,00	0,00	0,00	0,00	6,28	0,20	6,28	0,15
ŞARKGAZ	5,39	0,65	0,00	0,00	0,00	0,00	5,39	0,13
GÜNEŞ GAZ	1,13	0,14	0,00	0,00	0,00	0,00	1,13	0,03
TOPLAM	831	100	251	100	3.092	100	4.174	100

Tablo 2.4.44: Karabük

DAĞITICI	Tüplü		Dökme		Otogaz		Toplam	
	Satış (Ton)	Pay (%)	Satış (Ton)	Pay (%)	Satış (Ton)	Pay (%)	Satış (Ton)	Pay (%)
AYGAZ	112,76	51,61	2,45	4,87	98,08	14,46	213,30	22,52
MİLANGAZ	29,78	13,63	0,00	0,00	81,12	11,96	110,90	11,71
İPRAGAZ	44,42	20,33	1,70	3,37	60,77	8,96	106,89	11,29
TOTAL	0,00	0,00	0,00	0,00	102,00	15,04	102,00	10,77
BP GAZ	6,78	3,10	0,00	0,00	93,84	13,84	100,62	10,62
OMV PETROL OFİSİ	0,00	0,00	0,00	0,00	100,00	14,74	100,00	10,56
MOGAZ	12,49	5,72	0,00	0,00	75,20	11,09	87,69	9,26
SHELL & TURCAS	0,00	0,00	0,00	0,00	51,70	7,62	51,70	5,46
GÜNEŞ GAZ	0,09	0,04	46,26	91,76	0,00	0,00	46,35	4,89
AKÇAĞAZ	4,56	2,09	0,00	0,00	4,26	0,63	8,82	0,93
YURTGAZ	0,00	0,00	0,00	0,00	8,28	1,22	8,28	0,87
ERGAZ	7,60	3,48	0,00	0,00	0,00	0,00	7,60	0,80
GESAN	0,00	0,00	0,00	0,00	3,00	0,44	3,00	0,32
TOPLAM	218	100	50	100	678	100	947	100

Tablo 2.4.45: Karaman

DAĞITICI	Tüplü		Dökme		Otogaz		Toplam	
	Satış (Ton)	Pay (%)	Satış (Ton)	Pay (%)	Satış (Ton)	Pay (%)	Satış (Ton)	Pay (%)
AYGAZ	76,60	36,59	0,00	0,00	144,68	20,21	221,28	23,08
KONGAZ	47,19	22,55	3,24	9,72	68,95	9,63	119,38	12,45
OMV PETROL OFİSİ	0,00	0,00	0,00	0,00	103,94	14,52	103,94	10,84
İPRAGAZ	47,33	22,61	15,70	47,09	9,25	1,29	72,27	7,54
SHELL & TURCAS	0,00	0,00	0,00	0,00	67,98	9,49	67,98	7,09
BP GAZ	0,00	0,00	0,00	0,00	64,62	9,02	64,62	6,74
MOGAZ	4,74	2,26	14,40	43,19	36,87	5,15	56,01	5,84
GÜVENAL GAZ	0,00	0,00	0,00	0,00	49,00	6,84	49,00	5,11
TOTAL	0,00	0,00	0,00	0,00	34,00	4,75	34,00	3,55
AKPET	0,00	0,00	0,00	0,00	32,51	4,54	32,51	3,39
YILDIRIM	0,00	0,00	0,00	0,00	31,64	4,42	31,64	3,30
AYTEMİZ	0,00	0,00	0,00	0,00	28,98	4,05	28,98	3,02
MİLANGAZ	10,69	5,11	0,00	0,00	8,12	1,13	18,81	1,96
ANADOLUGAZ	14,58	6,97	0,00	0,00	2,04	0,28	16,62	1,73
YURTGAZ	0,00	0,00	0,00	0,00	11,72	1,64	11,72	1,22
EROL GAZ	0,00	0,00	0,00	0,00	11,60	1,62	11,60	1,21
YAMAN GAZ	0,00	0,00	0,00	0,00	10,12	1,41	10,12	1,06
ERGAZ	5,93	2,83	0,00	0,00	0,00	0,00	5,93	0,62
LİKİTGAZ	2,26	1,08	0,00	0,00	0,00	0,00	2,26	0,24
TOPLAM	209	100	33	100	716	100	959	100

Tablo 2.4.46: Kars

DAĞITICI	Tüplü		Dökme		Otogaz		Toplam	
	Satış (Ton)	Pay (%)	Satış (Ton)	Pay (%)	Satış (Ton)	Pay (%)	Satış (Ton)	Pay (%)
AYGAZ	57,94	36,59	8,83	100,00	30,60	13,08	97,36	24,27
İPRAGAZ	54,48	34,41	0,00	0,00	2,50	1,07	56,98	14,20
OMV PETROL OFİSİ	0,00	0,00	0,00	0,00	43,96	18,79	43,96	10,96
AYTEMİZ	0,00	0,00	0,00	0,00	41,53	17,75	41,53	10,35
ORALGAZ	0,00	0,00	0,00	0,00	27,20	11,63	27,20	6,78
AKPET	0,00	0,00	0,00	0,00	25,32	10,82	25,32	6,31
ERGAZ	22,83	14,42	0,00	0,00	0,00	0,00	22,83	5,69
SHELL & TURCAS	0,00	0,00	0,00	0,00	18,43	7,88	18,43	4,59
HÜRGAZ	0,00	0,00	0,00	0,00	17,06	7,29	17,06	4,25
MİLANGAZ	14,56	9,19	0,00	0,00	0,00	0,00	14,56	3,63
GÜVENAL GAZ	0,00	0,00	0,00	0,00	12,00	5,13	12,00	2,99
MOGAZ	8,53	5,39	0,00	0,00	3,00	1,28	11,53	2,87
MAVİGÖL	0,00	0,00	0,00	0,00	8,37	3,58	8,37	2,09
YILDIRIM	0,00	0,00	0,00	0,00	4,00	1,71	4,00	1,00
TOPLAM	158	100	9	100	234	100	401	100

Tablo 2.4.47: Kastamonu

DAĞITICI	Tüplü		Dökme		Otogaz		Toplam	
	Satış (Ton)	Pay (%)	Satış (Ton)	Pay (%)	Satış (Ton)	Pay (%)	Satış (Ton)	Pay (%)
AYGAZ	178,16	49,93	7,95	34,54	376,65	31,06	562,75	35,33
OMV PETROL OFİSİ	0,00	0,00	0,00	0,00	222,45	18,34	222,45	13,97
TOTAL	0,00	0,00	0,00	0,00	154,00	12,70	154,00	9,67
İPRAGAZ	71,73	20,10	0,00	0,00	65,63	5,41	137,36	8,62
MOGAZ	30,39	8,52	6,06	26,34	93,41	7,70	129,86	8,15
SHELL & TURCAS	0,00	0,00	0,00	0,00	89,51	7,38	89,51	5,62
MİLANGAZ	20,55	5,76	2,00	8,69	64,10	5,29	86,65	5,44
BP GAZ	29,73	8,33	0,00	0,00	15,29	1,26	45,02	2,83
AYTEMİZ	0,00	0,00	0,00	0,00	42,35	3,49	42,35	2,66
AKPET	0,00	0,00	0,00	0,00	22,06	1,82	22,06	1,38
AKÇAGAZ	16,70	4,68	0,00	0,00	4,02	0,33	20,72	1,30
AKGAZ	3,51	0,98	0,00	0,00	10,38	0,86	13,89	0,87
KARADENİZ	1,56	0,44	0,00	0,00	12,04	0,99	13,60	0,85
YILDIRIM	0,00	0,00	0,00	0,00	10,52	0,87	10,52	0,66
GÜNEŞ GAZ	2,05	0,57	7,00	30,43	0,00	0,00	9,05	0,57
GESAN	0,00	0,00	0,00	0,00	8,86	0,73	8,86	0,56
HABAŞ	0,00	0,00	0,00	0,00	8,28	0,68	8,28	0,52
GÜVENAL GAZ	0,00	0,00	0,00	0,00	8,00	0,66	8,00	0,50
YÜCEL GAZ	0,00	0,00	0,00	0,00	5,28	0,44	5,28	0,33
ERGAZ	2,46	0,69	0,00	0,00	0,00	0,00	2,46	0,15
TOPLAM	357	100	23	100	1.213	100	1.593	100

Tablo 2.4.48: Kayseri

DAĞITICI	Tüplü		Dökme		Otogaz		Toplam	
	Satış (Ton)	Pay (%)	Satış (Ton)	Pay (%)	Satış (Ton)	Pay (%)	Satış (Ton)	Pay (%)
AYGAZ	338,27	36,65	11,61	30,70	789,76	18,26	1.139,64	21,56
MİLANGAZ	160,39	17,38	2,34	6,19	609,30	14,09	772,03	14,61
AYTEMİZ	5,60	0,61	0,00	0,00	487,16	11,27	492,76	9,32
BP GAZ	65,35	7,08	0,00	0,00	395,69	9,15	461,04	8,72
İPRAGAZ	194,72	21,10	11,97	31,67	222,99	5,16	429,68	8,13
OMV PETROL OFİSİ	0,00	0,00	0,00	0,00	415,10	9,60	415,10	7,85
SHELL & TURCAS	0,00	0,00	0,00	0,00	401,60	9,29	401,60	7,60
MOGAZ	75,41	8,17	1,06	2,81	201,46	4,66	277,93	5,26
AKPET	0,00	0,00	0,00	0,00	238,51	5,52	238,51	4,51
ERCİYESGAZ	78,77	8,53	3,60	9,52	146,96	3,40	229,33	4,34
TOTAL	0,00	0,00	0,00	0,00	98,00	2,27	98,00	1,85
YILDIRIM	0,00	0,00	0,00	0,00	66,84	1,55	66,84	1,26
HABAŞ	0,00	0,00	0,00	0,00	43,71	1,01	43,71	0,83
ŞİRİNGAZ	0,00	0,00	2,94	7,78	37,16	0,86	40,10	0,76
ALTINGAZ	0,00	0,00	2,00	5,29	37,00	0,86	39,00	0,74
GÜVENAL GAZ	0,00	0,00	0,00	0,00	28,00	0,65	28,00	0,53
MAVİGÖL	0,00	0,00	0,00	0,00	25,40	0,59	25,40	0,48
ANADOLUGAZ	2,15	0,23	0,00	0,00	18,69	0,43	20,84	0,39
YURTGAZ	0,00	0,00	0,00	0,00	16,57	0,38	16,57	0,31
ERAGAZ	0,00	0,00	0,00	0,00	14,97	0,35	14,97	0,28
BİRGAZ	0,00	0,00	0,00	0,00	11,78	0,27	11,78	0,22
MARGAZ	0,00	0,00	0,00	0,00	7,13	0,16	7,13	0,13
SORGUN AS-GAZ	0,00	0,00	0,00	0,00	5,36	0,12	5,36	0,10
YAMAN GAZ	0,00	0,00	0,00	0,00	4,86	0,11	4,86	0,09
GÜNEŞ GAZ	2,34	0,25	2,28	6,03	0,00	0,00	4,62	0,09
TOPLAM	923	100	38	100	4.324	100	5.285	100

Tablo 2.4.49: Kırıkkale

DAĞITICI	Tüplü		Dökme		Otogaz		Toplam	
	Satış (Ton)	Pay (%)	Satış (Ton)	Pay (%)	Satış (Ton)	Pay (%)	Satış (Ton)	Pay (%)
MİLANGAZ	37,85	19,64	0,90	2,09	426,41	27,78	465,16	26,27
KALEGAZ	1,36	0,71	0,00	0,00	251,24	16,37	252,60	14,27
İPRAGAZ	90,16	46,79	11,59	26,89	149,21	9,72	250,96	14,17
AYGAZ	60,77	31,54	1,02	2,36	99,26	6,47	161,05	9,10
ANADOLUGAZ	1,95	1,01	0,00	0,00	120,42	7,85	122,37	6,91
HABAŞ	0,00	0,00	0,00	0,00	115,78	7,54	115,78	6,54
AKPET	0,00	0,00	0,00	0,00	102,08	6,65	102,08	5,77
GAZMER	0,00	0,00	0,00	0,00	56,76	3,70	56,76	3,21
YILDIRIM	0,00	0,00	0,00	0,00	54,43	3,55	54,43	3,07
AYTEMİZ	0,00	0,00	0,00	0,00	45,48	2,96	45,48	2,57
SHELL & TURCAS	0,00	0,00	0,00	0,00	38,34	2,50	38,34	2,17
GÜVENAL GAZ	0,00	0,00	0,00	0,00	37,00	2,41	37,00	2,09
GAZPA	0,00	0,00	28,97	67,22	0,00	0,00	28,97	1,64
OMV PETROL OFİSİ	0,00	0,00	0,00	0,00	28,08	1,83	28,08	1,59
BİRGAZ	0,00	0,00	0,00	0,00	4,42	0,29	4,42	0,25
MOGAZ	0,00	0,00	0,00	0,00	3,00	0,20	3,00	0,17
ORALGAZ	0,00	0,00	0,00	0,00	2,80	0,18	2,80	0,16
AKGAZ	0,00	0,00	0,62	1,44	0,00	0,00	0,62	0,04
GÜNEŞ GAZ	0,61	0,32	0,00	0,00	0,00	0,00	0,61	0,03
TOPLAM	193	100	43	100	1.535	100	1.771	100

Tablo 2.4.50: Kırklareli

DAĞITICI	Tüplü		Dökme		Otogaz		Toplam	
	Satış (Ton)	Pay (%)	Satış (Ton)	Pay (%)	Satış (Ton)	Pay (%)	Satış (Ton)	Pay (%)
AYGAZ	207,20	52,10	7,45	18,46	178,55	28,87	393,21	37,21
OMV PETROL OFİSİ	0,00	0,00	0,00	0,00	163,07	26,36	163,07	15,43
İPRAGAZ	62,32	15,67	14,17	35,12	46,95	7,59	123,44	11,68
TOTAL	0,00	0,00	0,00	0,00	91,00	14,71	91,00	8,61
MİLANGAZ	59,93	15,07	10,92	27,06	12,98	2,10	83,83	7,93
BP GAZ	24,88	6,26	0,00	0,00	54,35	8,79	79,23	7,50
SHELL & TURCAS	0,00	0,00	0,00	0,00	51,61	8,34	51,61	4,88
MOGAZ	28,04	7,05	4,08	10,10	2,50	0,40	34,62	3,28
YURTGAZ	0,00	0,00	0,00	0,00	17,54	2,84	17,54	1,66
HABAŞ	7,08	1,78	0,00	0,00	0,00	0,00	7,08	0,67
ARGAZ	3,89	0,98	0,00	0,00	0,00	0,00	3,89	0,37
AYTEMİZ	3,36	0,84	0,00	0,00	0,00	0,00	3,36	0,32
GÜNEŞ GAZ	0,99	0,25	1,72	4,26	0,00	0,00	2,71	0,26
KALEGAZ	0,00	0,00	2,02	5,01	0,00	0,00	2,02	0,19
TOPLAM	398	100	40	100	619	100	1.057	100

Tablo 2.4.51: Kırşehir

DAĞITICI	Tüplü		Dökme		Otogaz		Toplam	
	Satış (Ton)	Pay (%)	Satış (Ton)	Pay (%)	Satış (Ton)	Pay (%)	Satış (Ton)	Pay (%)
İPRAGAZ	60,12	38,39	6,47	54,06	63,45	9,27	130,04	15,24
AYGAZ	44,73	28,56	2,50	20,87	82,60	12,06	129,83	15,22
OMV PETROL OFİSİ	0,00	0,00	0,00	0,00	109,80	16,04	109,80	12,87
MİLANGAZ	20,63	13,17	0,00	0,00	79,41	11,60	100,04	11,73
SHELL & TURCAS	0,00	0,00	0,00	0,00	63,79	9,32	63,79	7,48
MOGAZ	20,38	13,01	3,00	25,06	28,41	4,15	51,78	6,07
ANADOLUGAZ	6,01	3,84	0,00	0,00	41,12	6,01	47,13	5,52
GÜVENAL GAZ	0,00	0,00	0,00	0,00	40,00	5,84	40,00	4,69
AKPET	0,00	0,00	0,00	0,00	36,12	5,28	36,12	4,23
TOTAL	0,00	0,00	0,00	0,00	30,00	4,38	30,00	3,52
BP GAZ	0,00	0,00	0,00	0,00	27,07	3,95	27,07	3,17
KALEGAZ	0,60	0,38	0,00	0,00	15,00	2,19	15,60	1,83
BİRGAZ	0,00	0,00	0,00	0,00	13,84	2,02	13,84	1,62
GAZPA	0,00	0,00	0,00	0,00	12,42	1,81	12,42	1,46
AYTEMİZ	4,13	2,64	0,00	0,00	8,16	1,19	12,29	1,44
YILDIRIM	0,00	0,00	0,00	0,00	11,55	1,69	11,55	1,35
ORALGAZ	0,00	0,00	0,00	0,00	9,33	1,36	9,33	1,09
HABAŞ	0,00	0,00	0,00	0,00	9,32	1,36	9,32	1,09
SORGUN AS-GAZ	0,00	0,00	0,00	0,00	3,26	0,48	3,26	0,38
TOPLAM	157	100	12	100	685	100	853	100

Tablo 2.4.52: Kilis

DAĞITICI	Tüplü		Dökme		Otogaz		Toplam	
	Satış (Ton)	Pay (%)	Satış (Ton)	Pay (%)	Satış (Ton)	Pay (%)	Satış (Ton)	Pay (%)
AYGAZ	25,33	20,52	3,04	77,14	54,68	24,92	83,05	23,95
İPRAGAZ	54,35	44,03	0,90	22,86	17,64	8,04	72,88	21,02
OMV PETROL OFİSİ	0,00	0,00	0,00	0,00	70,61	32,19	70,61	20,36
MARGAZ	0,00	0,00	0,00	0,00	43,68	19,91	43,68	12,60
GÜVENAL GAZ	0,00	0,00	0,00	0,00	25,00	11,40	25,00	7,21
MİLANGAZ	20,05	16,25	0,00	0,00	0,00	0,00	20,05	5,78
ERGAZ	12,50	10,13	0,00	0,00	0,00	0,00	12,50	3,61
MOGAZ	7,80	6,32	0,00	0,00	0,00	0,00	7,80	2,25
MAVİGÖL	0,00	0,00	0,00	0,00	4,10	1,87	4,10	1,18
YÜCEL GAZ	0,00	0,00	0,00	0,00	3,67	1,67	3,67	1,06
BP GAZ	3,39	2,74	0,00	0,00	0,00	0,00	3,39	0,98
TOPLAM	123	100	4	100	219	100	347	100

Tablo 2.4.53: Kocaeli

DAĞITICI	Tüplü		Dökme		Otogaz		Toplam	
	Satış (Ton)	Pay (%)	Satış (Ton)	Pay (%)	Satış (Ton)	Pay (%)	Satış (Ton)	Pay (%)
AYGAZ	429,40	40,72	94,02	17,36	972,05	24,90	1.495,47	27,19
İPRAGAZ	268,42	25,45	173,65	32,06	296,56	7,60	738,64	13,43
SHELL & TURCAS	0,00	0,00	0,00	0,00	689,99	17,68	689,99	12,55
OMV PETROL OFİSİ	0,00	0,00	0,00	0,00	605,88	15,52	605,88	11,02
BP GAZ	11,03	1,05	0,00	0,00	356,26	9,13	367,29	6,68
MOGAZ	46,20	4,38	115,82	21,38	134,07	3,43	296,08	5,38
AYTEMİZ	0,00	0,00	0,00	0,00	247,19	6,33	247,19	4,49
TOTAL	0,00	0,00	2,00	0,37	233,00	5,97	235,00	4,27
MİLANGAZ	87,86	8,33	15,42	2,85	48,65	1,25	151,93	2,76
YURTPET	0,00	0,00	132,32	24,43	0,00	0,00	132,32	2,41
AKPET	0,00	0,00	0,00	0,00	114,48	2,93	114,48	2,08
GESAN	41,57	3,94	0,00	0,00	55,13	1,41	96,71	1,76
ERGAZ	73,44	6,96	4,14	0,76	18,56	0,48	96,14	1,75
HABAŞ	62,79	5,95	3,46	0,64	0,00	0,00	66,25	1,20
FULLGAZ	0,00	0,00	0,00	0,00	42,93	1,10	42,93	0,78
YILDIRIM	0,00	0,00	0,00	0,00	41,15	1,05	41,15	0,75
AKÇAGAZ	23,73	2,25	0,00	0,00	14,34	0,37	38,07	0,69
YURTGAZ	0,78	0,07	0,80	0,15	26,18	0,67	27,76	0,50
AKGAZ	0,00	0,00	0,00	0,00	7,16	0,18	7,16	0,13
GÜNEYGAZ	7,00	0,66	0,00	0,00	0,00	0,00	7,00	0,13
ANADOLUGAZ	2,40	0,23	0,00	0,00	0,00	0,00	2,40	0,04
TOPLAM	1.055	100	542	100	3.904	100	5.500	100

Tablo 2.4.54: Konya

DAĞITICI	Tüplü		Dökme		Otogaz		Toplam	
	Satış (Ton)	Pay (%)	Satış (Ton)	Pay (%)	Satış (Ton)	Pay (%)	Satış (Ton)	Pay (%)
AYGAZ	494,26	29,89	42,65	28,68	1.467,45	20,36	2.004,36	22,25
İPRAGAZ	366,82	22,18	67,52	45,41	495,21	6,87	929,56	10,32
SHELL & TURCAS	0,00	0,00	0,00	0,00	711,34	9,87	711,34	7,90
BP GAZ	25,12	1,52	0,00	0,00	665,75	9,24	690,87	7,67
OMV PETROL OFİSİ	0,00	0,00	0,00	0,00	668,51	9,28	668,51	7,42
KONGAZ	322,99	19,53	11,18	7,52	186,76	2,59	520,93	5,78
AYTEMİZ	0,00	0,00	0,00	0,00	496,82	6,89	496,82	5,52
MİLANGAZ	269,21	16,28	0,00	0,00	225,98	3,14	495,19	5,50
ERAGAZ	0,00	0,00	0,00	0,00	386,29	5,36	386,29	4,29
AKPET	0,00	0,00	1,06	0,71	363,63	5,05	364,69	4,05
GÜVENAL GAZ	0,00	0,00	0,00	0,00	347,00	4,82	347,00	3,85
GAZMER	8,19	0,50	0,00	0,00	334,59	4,64	342,78	3,81
MOGAZ	56,49	3,42	1,35	0,91	189,09	2,62	246,93	2,74
TOTAL	0,00	0,00	0,00	0,00	195,00	2,71	195,00	2,16
YILDIRIM	0,00	0,00	0,00	0,00	187,39	2,60	187,39	2,08
ERGAZ	86,36	5,22	2,38	1,60	55,48	0,77	144,22	1,60
EROL GAZ	0,00	0,00	5,44	3,66	52,85	0,73	58,29	0,65
HABAŞ	11,96	0,72	0,00	0,00	43,84	0,61	55,80	0,62
YURTGAZ	0,00	0,00	0,00	0,00	50,08	0,69	50,08	0,56
MAVİGÖL	0,00	0,00	0,00	0,00	39,48	0,55	39,48	0,44
ORALGAZ	0,00	0,00	0,00	0,00	24,88	0,35	24,88	0,28
GÜNEŞ GAZ	2,30	0,14	17,12	11,51	0,00	0,00	19,42	0,22
YAMAN GAZ	0,00	0,00	0,00	0,00	16,76	0,23	16,76	0,19
LİKİTGAZ	9,01	0,55	0,00	0,00	0,00	0,00	9,01	0,10
EUROGAZ	0,00	0,00	0,00	0,00	1,42	0,02	1,42	0,02
ANADOLUGAZ	0,42	0,03	0,00	0,00	0,26	0,00	0,68	0,01
YÜCEL GAZ	0,54	0,03	0,00	0,00	0,00	0,00	0,54	0,01
TOPLAM	1.654	100	149	100	7.206	100	9.008	100

Tablo 2.4.55: Kütahya

DAĞITICI	Tüplü		Dökme		Otogaz		Toplam	
	Satış (Ton)	Pay (%)	Satış (Ton)	Pay (%)	Satış (Ton)	Pay (%)	Satış (Ton)	Pay (%)
AYGAZ	263,19	54,46	13,95	53,44	329,15	17,43	606,29	25,29
OMV PETROL OFİSİ	0,00	0,00	0,00	0,00	291,03	15,41	291,03	12,14
MİLANGAZ	127,08	26,29	0,00	0,00	147,12	7,79	274,20	11,44
BP GAZ	0,00	0,00	0,00	0,00	207,52	10,99	207,52	8,65
GÜVENAL GAZ	0,00	0,00	0,00	0,00	157,00	8,31	157,00	6,55
AKPET	0,00	0,00	0,00	0,00	145,13	7,69	145,13	6,05
İPRAGAZ	75,95	15,72	10,15	38,90	56,53	2,99	142,64	5,95
SHELL & TURCAS	0,00	0,00	0,00	0,00	128,47	6,80	128,47	5,36
TOTAL	0,00	0,00	0,00	0,00	107,00	5,67	107,00	4,46
YURTGAZ	0,00	0,00	2,00	7,66	101,66	5,38	103,66	4,32
ORALGAZ	0,00	0,00	0,00	0,00	89,04	4,72	89,04	3,71
MOGAZ	9,02	1,87	0,00	0,00	35,79	1,90	44,81	1,87
PAMUKKALE GAZ	0,00	0,00	0,00	0,00	34,73	1,84	34,73	1,45
HABAŞ	0,00	0,00	0,00	0,00	18,60	0,98	18,60	0,78
YILDIRIM	0,00	0,00	0,00	0,00	15,10	0,80	15,10	0,63
AYTEMİZ	0,00	0,00	0,00	0,00	10,80	0,57	10,80	0,45
GAZPA	0,00	0,00	0,00	0,00	4,98	0,26	4,98	0,21
HÜRGAZ	0,00	0,00	0,00	0,00	4,94	0,26	4,94	0,21
GÜNEŞ GAZ	4,56	0,94	0,00	0,00	0,00	0,00	4,56	0,19
ERAGAZ	0,00	0,00	0,00	0,00	3,80	0,20	3,80	0,16
ERGAZ	3,49	0,72	0,00	0,00	0,00	0,00	3,49	0,15
TOPLAM	483	100	26	100	1.888	100	2.398	100

Tablo 2.4.56: Malatya

DAĞITICI	Tüplü		Dökme		Otogaz		Toplam	
	Satış (Ton)	Pay (%)	Satış (Ton)	Pay (%)	Satış (Ton)	Pay (%)	Satış (Ton)	Pay (%)
AYGAZ	124,91	30,16	9,20	42,64	290,87	19,59	424,97	22,13
ORALGAZ	38,02	9,18	0,00	0,00	339,10	22,84	377,12	19,64
OMV PETROL OFİSİ	0,00	0,00	0,00	0,00	237,83	16,02	237,83	12,38
İPRAGAZ	127,34	30,75	3,27	15,17	68,23	4,60	198,84	10,35
SHELL & TURCAS	0,00	0,00	0,00	0,00	113,02	7,61	113,02	5,88
MİLANGAZ	47,38	11,44	0,00	0,00	63,52	4,28	110,90	5,77
ERAGAZ	0,00	0,00	0,00	0,00	97,31	6,55	97,31	5,07
AKPET	0,00	0,00	0,00	0,00	77,35	5,21	77,35	4,03
MOGAZ	18,93	4,57	7,34	34,03	37,70	2,54	63,97	3,33
ŞARKGAZ	47,53	11,48	1,76	8,16	2,86	0,19	52,15	2,72
BP GAZ	0,00	0,00	0,00	0,00	33,47	2,25	33,47	1,74
GÜVENAL GAZ	0,00	0,00	0,00	0,00	30,00	2,02	30,00	1,56
AYTEMİZ	0,00	0,00	0,00	0,00	24,81	1,67	24,81	1,29
YILDIRIM	0,07	0,02	0,00	0,00	22,07	1,49	22,14	1,15
TOTAL	0,00	0,00	0,00	0,00	20,00	1,35	20,00	1,04
HABAŞ	8,99	2,17	0,00	0,00	3,40	0,23	12,39	0,64
YAMAN GAZ	0,00	0,00	0,00	0,00	10,24	0,69	10,24	0,53
ÇELEBİ GAZ	0,00	0,00	0,00	0,00	10,02	0,67	10,02	0,52
YÜCEL GAZ	0,00	0,00	0,00	0,00	1,52	0,10	1,52	0,08
MAVİGÖL	0,00	0,00	0,00	0,00	1,48	0,10	1,48	0,08
GÜNEŞ GAZ	1,01	0,24	0,00	0,00	0,00	0,00	1,01	0,05
TOPLAM	414	100	22	100	1.485	100	1.921	100

Tablo 2.4.57: Manisa

DAĞITICI	Tüplü		Dökme		Otogaz		Toplam	
	Satış (Ton)	Pay (%)	Satış (Ton)	Pay (%)	Satış (Ton)	Pay (%)	Satış (Ton)	Pay (%)
AYGAZ	588,09	32,94	26,21	23,90	798,62	17,13	1.412,92	21,55
MİLANGAZ	486,35	27,24	8,18	7,46	683,19	14,66	1.177,72	17,96
İPRAGAZ	381,67	21,38	60,26	54,96	208,05	4,46	649,97	9,91
OMV PETROL OFİSİ	0,00	0,00	0,00	0,00	571,72	12,27	571,72	8,72
BP GAZ	98,14	5,50	0,00	0,00	453,58	9,73	551,71	8,41
AKPET	0,00	0,00	0,00	0,00	401,71	8,62	401,71	6,13
SHELL & TURCAS	0,00	0,00	0,00	0,00	313,76	6,73	313,76	4,79
TOTAL	0,00	0,00	15,00	13,68	284,00	6,09	299,00	4,56
AYTEMİZ	0,00	0,00	0,00	0,00	220,21	4,72	220,21	3,36
MOGAZ	81,00	4,54	0,00	0,00	108,52	2,33	189,52	2,89
HABAŞ	44,03	2,47	0,00	0,00	77,60	1,66	121,63	1,86
KOÇGAZ	17,44	0,98	0,00	0,00	95,76	2,05	113,20	1,73
ERGAZ	50,97	2,85	0,00	0,00	57,72	1,24	108,69	1,66
ERAGAZ	0,00	0,00	0,00	0,00	63,82	1,37	63,82	0,97
YURTGAZ	0,00	0,00	0,00	0,00	48,59	1,04	48,59	0,74
HÜRGAZ	0,00	0,00	0,00	0,00	47,86	1,03	47,86	0,73
YILDIRIM	0,00	0,00	0,00	0,00	47,55	1,02	47,55	0,73
GÜVENAL GAZ	0,00	0,00	0,00	0,00	43,00	0,92	43,00	0,66
ANADOLUGAZ	0,00	0,00	0,00	0,00	37,12	0,80	37,12	0,57
PEGAGAZ	33,49	1,88	0,00	0,00	0,00	0,00	33,49	0,51
ERCİYESGAZ	1,02	0,06	0,00	0,00	27,81	0,60	28,83	0,44
EROL GAZ	0,00	0,00	0,00	0,00	27,42	0,59	27,42	0,42
ORALGAZ	0,00	0,00	0,00	0,00	17,52	0,38	17,52	0,27
YURTPET	0,00	0,00	0,00	0,00	8,06	0,17	8,06	0,12
KONGAZ	0,00	0,00	0,00	0,00	7,54	0,16	7,54	0,12
AKÇAĞAZ	0,00	0,00	0,00	0,00	5,36	0,11	5,36	0,08
GAZPA	0,00	0,00	0,00	0,00	4,04	0,09	4,04	0,06
GÜNEŞ GAZ	3,33	0,19	0,00	0,00	0,00	0,00	3,33	0,05
KARADENİZ	0,00	0,00	0,00	0,00	1,19	0,03	1,19	0,02
TOPLAM	1.786	100	110	100	4.661	100	6.556	100

Tablo 2.4.58: Mardin

DAĞITICI	Tüplü		Dökme		Otogaz		Toplam	
	Satış (Ton)	Pay (%)	Satış (Ton)	Pay (%)	Satış (Ton)	Pay (%)	Satış (Ton)	Pay (%)
EUROGAZ	72,77	19,05	141,41	30,80	187,31	22,23	401,49	23,85
MİLANGAZ	31,78	8,32	0,00	0,00	203,89	24,20	235,67	14,00
İPRAGAZ	124,95	32,71	0,00	0,00	74,83	8,88	199,78	11,87
NARGAZ	33,89	8,87	142,24	30,98	16,93	2,01	193,06	11,47
AYGAZ	93,04	24,36	24,04	5,24	51,72	6,14	168,79	10,03
ÇELEBİ GAZ	0,00	0,00	149,56	32,58	0,00	0,00	149,56	8,88
AVGAZ	0,00	0,00	0,00	0,00	93,15	11,06	93,15	5,53
SHELL & TURCAS	0,00	0,00	0,00	0,00	84,62	10,04	84,62	5,03
BP GAZ	12,22	3,20	0,00	0,00	28,34	3,36	40,56	2,41
OMV PETROL OFİSİ	0,00	0,00	0,00	0,00	22,71	2,70	22,71	1,35
ARGAZ	0,00	0,00	1,86	0,41	20,71	2,46	22,57	1,34
MOGAZ	13,31	3,48	0,00	0,00	3,00	0,36	16,31	0,97
YÜCEL GAZ	0,00	0,00	0,00	0,00	14,78	1,75	14,78	0,88
YAMAN GAZ	0,00	0,00	0,00	0,00	14,55	1,73	14,55	0,86
YILDIRIM	0,00	0,00	0,00	0,00	14,03	1,67	14,03	0,83
ERAGAZ	0,00	0,00	0,00	0,00	11,89	1,41	11,89	0,71
TOPLAM	382	100	459	100	842	100	1.684	100

Tablo 2.4.59: Muğla

DAĞITICI	Tüplü		Dökme		Otogaz		Toplam	
	Satış (Ton)	Pay (%)	Satış (Ton)	Pay (%)	Satış (Ton)	Pay (%)	Satış (Ton)	Pay (%)
AYGAZ	529,65	36,88	72,46	40,37	647,84	19,23	1.249,95	25,07
OMV PETROL OFİSİ	0,00	0,00	0,00	0,00	820,70	24,36	820,70	16,46
İPRGAZ	444,02	30,92	97,84	54,51	243,71	7,23	785,56	15,76
SHELL & TURCAS	0,00	0,00	0,00	0,00	467,93	13,89	467,93	9,39
BP GAZ	96,93	6,75	0,00	0,00	318,90	9,46	415,83	8,34
MİLANGAZ	281,99	19,64	5,30	2,95	123,10	3,65	410,39	8,23
TOTAL	0,00	0,00	2,00	1,11	207,00	6,14	209,00	4,19
MOGAZ	58,49	4,07	1,90	1,06	80,88	2,40	141,27	2,83
YILDIRIM	0,00	0,00	0,00	0,00	134,89	4,00	134,89	2,71
AKPET	0,00	0,00	0,00	0,00	131,60	3,91	131,60	2,64
AYTEMİZ	0,00	0,00	0,00	0,00	96,81	2,87	96,81	1,94
HABAŞ	0,00	0,00	0,00	0,00	33,63	1,00	33,63	0,67
GAZPA	0,00	0,00	0,00	0,00	16,63	0,49	16,63	0,33
ERGAZ	16,13	1,12	0,00	0,00	0,00	0,00	16,13	0,32
YURTPET	0,00	0,00	0,00	0,00	14,89	0,44	14,89	0,30
GAZMER	0,00	0,00	0,00	0,00	14,82	0,44	14,82	0,30
GÜNEŞ GAZ	8,82	0,61	0,00	0,00	0,00	0,00	8,82	0,18
GÜVENAL GAZ	0,00	0,00	0,00	0,00	8,00	0,24	8,00	0,16
FULLGAZ	0,00	0,00	0,00	0,00	5,10	0,15	5,10	0,10
AKÇAGAZ	0,00	0,00	0,00	0,00	3,16	0,09	3,16	0,06
TOPLAM	1.436	100	180	100	3.370	100	4.985	100

Tablo 2.4.60: Muş

DAĞITICI	Tüplü		Dökme		Otogaz		Toplam	
	Satış (Ton)	Pay (%)	Satış (Ton)	Pay (%)	Satış (Ton)	Pay (%)	Satış (Ton)	Pay (%)
ÇELEBİ GAZ	0,00	0,00	124,18	98,18	44,59	14,37	168,77	26,69
AYGAZ	66,57	34,03	0,00	0,00	82,49	26,58	149,07	23,57
İPRGAZ	98,78	50,50	0,50	0,40	3,00	0,97	102,28	16,17
MİLANGAZ	9,32	4,77	0,00	0,00	45,41	14,63	54,73	8,66
MOGAZ	17,55	8,97	0,00	0,00	7,00	2,26	24,55	3,88
OMV PETROL OFİSİ	0,00	0,00	0,00	0,00	23,28	7,50	23,28	3,68
ERGAZ	0,00	0,00	0,00	0,00	21,32	6,87	21,32	3,37
NARGAZ	0,00	0,00	0,00	0,00	17,81	5,74	17,81	2,82
EROL GAZ	0,00	0,00	0,00	0,00	12,81	4,13	12,81	2,03
ARGAZ	0,00	0,00	0,00	0,00	10,94	3,53	10,94	1,73
MAVİGÖL	0,00	0,00	0,00	0,00	10,60	3,42	10,60	1,68
AYTEMİZ	0,00	0,00	0,00	0,00	9,03	2,91	9,03	1,43
ORALGAZ	0,00	0,00	0,00	0,00	6,44	2,08	6,44	1,02
GÜVENAL GAZ	0,00	0,00	0,00	0,00	6,00	1,93	6,00	0,95
AKPET	0,00	0,00	0,00	0,00	3,40	1,10	3,40	0,54
YILDIRIM	0,00	0,00	0,00	0,00	3,40	1,10	3,40	0,54
YAMAN GAZ	0,00	0,00	0,00	0,00	2,78	0,90	2,78	0,44
ERGAZ	2,71	1,38	0,00	0,00	0,00	0,00	2,71	0,43
GÜNEŞ GAZ	0,68	0,35	1,80	1,42	0,00	0,00	2,48	0,39
TOPLAM	196	100	126	100	310	100	632	100

Tablo 2.4.61: Nevşehir

DAĞITICI	Tüplü		Dökme		Otogaz		Toplam	
	Satış (Ton)	Pay (%)	Satış (Ton)	Pay (%)	Satış (Ton)	Pay (%)	Satış (Ton)	Pay (%)
MİLANGAZ	32,17	13,88	0,00	0,00	161,73	16,99	193,90	15,04
İPRAGAZ	46,11	19,90	72,15	68,42	69,85	7,34	188,10	14,59
AYGAZ	90,11	38,89	2,18	2,07	59,24	6,22	151,54	11,76
TOTAL	0,00	0,00	29,00	27,50	111,00	11,66	140,00	10,86
BP GAZ	0,00	0,00	0,00	0,00	120,10	12,62	120,10	9,32
OMV PETROL OFİSİ	0,00	0,00	0,00	0,00	109,67	11,52	109,67	8,51
ANADOLUGAZ	41,72	18,00	1,00	0,95	55,22	5,80	97,94	7,60
AKPET	0,00	0,00	0,00	0,00	50,39	5,29	50,39	3,91
SHELL & TURCAS	0,00	0,00	0,00	0,00	35,86	3,77	35,86	2,78
AYTEMİZ	0,00	0,00	0,00	0,00	34,05	3,58	34,05	2,64
AKGAZ	0,00	0,00	0,00	0,00	30,54	3,21	30,54	2,37
MOGAZ	7,55	3,26	0,00	0,00	19,80	2,08	27,35	2,12
GÜVENAL GAZ	0,00	0,00	0,00	0,00	22,00	2,31	22,00	1,71
YÜCEL GAZ	0,00	0,00	0,00	0,00	19,42	2,04	19,42	1,51
SORGUN AS-GAZ	0,00	0,00	0,00	0,00	13,34	1,40	13,34	1,03
HABAŞ	0,00	0,00	0,00	0,00	10,57	1,11	10,57	0,82
BİRGAZ	0,00	0,00	0,00	0,00	10,48	1,10	10,48	0,81
ALTINGAZ	0,00	0,00	0,00	0,00	9,06	0,95	9,06	0,70
ERGAZ	6,92	2,98	0,00	0,00	0,00	0,00	6,92	0,54
ERAGAZ	0,00	0,00	0,00	0,00	6,50	0,68	6,50	0,50
KONGAZ	6,35	2,74	0,00	0,00	0,00	0,00	6,35	0,49
YURTGAZ	0,00	0,00	0,00	0,00	2,98	0,31	2,98	0,23
ŞİRİNGAZ	0,00	0,00	1,12	1,06	0,00	0,00	1,12	0,09
GÜNEŞ GAZ	0,81	0,35	0,00	0,00	0,00	0,00	0,81	0,06
TOPLAM	232	100	105	100	952	100	1.289	100

Tablo 2.4.62: Niğde

DAĞITICI	Tüplü		Dökme		Otogaz		Toplam	
	Satış (Ton)	Pay (%)	Satış (Ton)	Pay (%)	Satış (Ton)	Pay (%)	Satış (Ton)	Pay (%)
AYGAZ	57,90	40,47	8,66	42,31	200,86	20,98	267,42	23,85
MİLANGAZ	21,46	15,00	0,00	0,00	194,28	20,29	215,74	19,24
AKPET	0,00	0,00	0,00	0,00	110,50	11,54	110,50	9,86
SHELL & TURCAS	0,00	0,00	0,00	0,00	64,24	6,71	64,24	5,73
İPRAGAZ	12,58	8,79	6,01	29,36	34,45	3,60	53,05	4,73
MOGAZ	19,20	13,42	0,00	0,00	33,01	3,45	52,21	4,66
YAMAN GAZ	0,00	0,00	0,00	0,00	51,84	5,41	51,84	4,62
YILDIRIM	17,40	12,16	0,00	0,00	32,55	3,40	49,95	4,46
BP GAZ	6,82	4,77	0,00	0,00	40,79	4,26	47,61	4,25
GAZPA	0,00	0,00	0,00	0,00	43,40	4,53	43,40	3,87
GÜVENAL GAZ	0,00	0,00	0,00	0,00	35,00	3,66	35,00	3,12
ŞİRİNGAZ	0,00	0,00	5,80	28,33	24,98	2,61	30,78	2,75
OMV PETROL OFİSİ	0,00	0,00	0,00	0,00	24,20	2,53	24,20	2,16
EUROGAZ	0,00	0,00	0,00	0,00	11,06	1,16	11,06	0,99
MARGAZ	0,00	0,00	0,00	0,00	10,83	1,13	10,83	0,97
YURTGAZ	0,00	0,00	0,00	0,00	10,20	1,07	10,20	0,91
ERAGAZ	0,00	0,00	0,00	0,00	8,27	0,86	8,27	0,74
GAZMER	0,00	0,00	0,00	0,00	7,96	0,83	7,96	0,71
AYTEMİZ	0,00	0,00	0,00	0,00	6,76	0,71	6,76	0,60
HABAŞ	0,00	0,00	0,00	0,00	5,83	0,61	5,83	0,52
KONGAZ	0,00	0,00	0,00	0,00	4,56	0,48	4,56	0,41
ANADOLUGAZ	4,01	2,80	0,00	0,00	0,00	0,00	4,01	0,36
LİKİTGAZ	3,72	2,60	0,00	0,00	0,00	0,00	3,72	0,33
YÜCEL GAZ	0,00	0,00	0,00	0,00	1,98	0,21	1,98	0,18
TOPLAM	143	100	20	100	958	100	1.121	100

Tablo 2.4.63: Ordu

DAĞITICI	Tüplü		Dökme		Otogaz		Toplam	
	Satış (Ton)	Pay (%)	Satış (Ton)	Pay (%)	Satış (Ton)	Pay (%)	Satış (Ton)	Pay (%)
AYGAZ	303,45	38,62	0,75	1,98	204,71	16,03	508,91	24,22
OMV PETROL OFİSİ	0,00	0,00	0,00	0,00	309,87	24,26	309,87	14,75
İPRAGAZ	141,31	17,98	7,80	20,56	29,12	2,28	178,23	8,48
AKPET	0,00	0,00	0,00	0,00	163,23	12,78	163,23	7,77
KARADENİZ	95,04	12,09	0,26	0,69	67,87	5,31	163,17	7,77
GESAN	102,47	13,04	29,14	76,77	31,18	2,44	162,79	7,75
AYTEMİZ	0,00	0,00	0,00	0,00	115,24	9,02	115,24	5,49
MİLANGAZ	75,60	9,62	0,00	0,00	20,19	1,58	95,79	4,56
SHELL & TURCAS	0,00	0,00	0,00	0,00	92,13	7,21	92,13	4,39
YILDIRIM	0,00	0,00	0,00	0,00	80,43	6,30	80,43	3,83
TOTAL	0,00	0,00	0,00	0,00	77,00	6,03	77,00	3,67
MOGAZ	36,76	4,68	0,00	0,00	7,50	0,59	44,26	2,11
GÜVENAL GAZ	0,00	0,00	0,00	0,00	34,00	2,66	34,00	1,62
ERGAZ	18,89	2,40	0,00	0,00	6,01	0,47	24,90	1,19
TRABZONGAZ	0,00	0,00	0,00	0,00	21,59	1,69	21,59	1,03
AKGAZ	12,30	1,57	0,00	0,00	0,00	0,00	12,30	0,59
ERAGAZ	0,00	0,00	0,00	0,00	12,00	0,94	12,00	0,57
GAZPA	0,00	0,00	0,00	0,00	5,00	0,39	5,00	0,24
TOPLAM	786	100	38	100	1.277	100	2.101	100

Tablo 2.4.64: Osmaniye

DAĞITICI	Tüplü		Dökme		Otogaz		Toplam	
	Satış (Ton)	Pay (%)	Satış (Ton)	Pay (%)	Satış (Ton)	Pay (%)	Satış (Ton)	Pay (%)
OMV PETROL OFİSİ	0,00	0,00	0,00	0,00	433,63	24,74	433,63	18,68
AYGAZ	122,02	23,78	10,15	18,52	115,35	6,58	247,52	10,67
BP GAZ	12,66	2,47	0,00	0,00	215,76	12,31	228,41	9,84
YÜCEL GAZ	14,66	2,86	0,00	0,00	180,03	10,27	194,69	8,39
MİLANGAZ	57,92	11,29	0,00	0,00	124,73	7,12	182,65	7,87
YENİ ULAŞLI GAZ	106,66	20,79	0,00	0,00	65,20	3,72	171,86	7,41
MARGAZ	9,21	1,79	1,24	2,26	96,07	5,48	106,52	4,59
ERGAZ	70,50	13,74	31,82	58,10	0,00	0,00	102,32	4,41
ARGAZ	0,00	0,00	0,00	0,00	99,30	5,66	99,30	4,28
GÜVENAL GAZ	0,00	0,00	0,00	0,00	98,00	5,59	98,00	4,22
SHELL & TURCAS	0,00	0,00	0,00	0,00	95,23	5,43	95,23	4,10
İPRAGAZ	72,58	14,15	7,89	14,40	3,31	0,19	83,78	3,61
MAVİGÖL	0,00	0,00	0,00	0,00	61,95	3,53	61,95	2,67
TOTAL	0,00	0,00	0,00	0,00	54,00	3,08	54,00	2,33
MOGAZ	31,04	6,05	0,00	0,00	13,68	0,78	44,72	1,93
AKPET	0,00	0,00	0,00	0,00	21,82	1,24	21,82	0,94
AYTEMİZ	0,00	0,00	0,00	0,00	19,26	1,10	19,26	0,83
YILDIRIM	0,00	0,00	0,00	0,00	19,00	1,08	19,00	0,82
TORSAN	15,37	3,00	2,90	5,29	0,00	0,00	18,27	0,79
HABAŞ	0,00	0,00	0,00	0,00	17,56	1,00	17,56	0,76
HASGAZ	0,00	0,00	0,00	0,00	14,04	0,80	14,04	0,60
ERAGAZ	0,00	0,00	0,00	0,00	5,00	0,29	5,00	0,22
GÜNEŞ GAZ	0,49	0,09	0,78	1,42	0,00	0,00	1,27	0,05
TOPLAM	513	100	55	100	1.753	100	2.321	100

Tablo 2.4.65: Rize

DAĞITICI	Tüplü		Dökme		Otogaz		Toplam	
	Satış (Ton)	Pay (%)	Satış (Ton)	Pay (%)	Satış (Ton)	Pay (%)	Satış (Ton)	Pay (%)
AYGAZ	108,64	32,67	5,84	40,02	107,61	19,59	222,09	24,77
OMV PETROL OFİSİ	0,00	0,00	0,00	0,00	219,92	40,03	219,92	24,53
İPRGAZ	98,60	29,65	1,00	6,86	6,40	1,16	106,00	11,82
MİLANGAZ	63,32	19,04	0,00	0,00	11,73	2,14	75,05	8,37
KARADENİZ	27,07	8,14	0,00	0,00	30,04	5,47	57,11	6,37
GESAN	13,53	4,07	0,00	0,00	42,84	7,80	56,37	6,29
AKPET	0,00	0,00	0,00	0,00	53,38	9,72	53,38	5,95
TOTAL	0,00	0,00	0,00	0,00	33,00	6,01	33,00	3,68
AYTEMİZ	0,00	0,00	0,00	0,00	19,15	3,49	19,15	2,14
MOGAZ	4,22	1,27	0,00	0,00	11,02	2,01	15,24	1,70
ERGAZ	14,20	4,27	0,00	0,00	0,00	0,00	14,20	1,58
GÜNEŞ GAZ	2,93	0,88	6,83	46,82	0,00	0,00	9,76	1,09
HABAŞ	0,00	0,00	0,00	0,00	9,59	1,75	9,59	1,07
SHELL & TURCAS	0,00	0,00	0,00	0,00	4,73	0,86	4,73	0,53
TRABZONGAZ	0,00	0,00	0,92	6,31	0,00	0,00	0,92	0,10
TOPLAM	333	100	15	100	549	100	897	100

Tablo 2.4.66: Sakarya

DAĞITICI	Tüplü		Dökme		Otogaz		Toplam	
	Satış (Ton)	Pay (%)	Satış (Ton)	Pay (%)	Satış (Ton)	Pay (%)	Satış (Ton)	Pay (%)
AYGAZ	296,17	33,02	26,86	17,95	529,17	14,13	852,20	17,79
İPRAGAZ	273,53	30,50	114,06	76,21	381,87	10,20	769,46	16,06
OMV PETROL OFİSİ	0,00	0,00	0,00	0,00	614,78	16,42	614,78	12,83
YILDIRIM	0,00	0,00	0,00	0,00	378,34	10,10	378,34	7,90
SHELL & TURCAS	0,00	0,00	0,00	0,00	352,41	9,41	352,41	7,36
BP GAZ	149,78	16,70	0,00	0,00	195,57	5,22	345,36	7,21
MİLANGAZ	72,39	8,07	0,00	0,00	243,00	6,49	315,39	6,58
MOGAZ	25,26	2,82	4,05	2,71	264,37	7,06	293,67	6,13
GESAN	14,62	1,63	0,00	0,00	154,90	4,14	169,52	3,54
HABAŞ	41,71	4,65	0,00	0,00	112,16	3,00	153,87	3,21
ERGAZ	15,47	1,72	0,00	0,00	125,21	3,34	140,68	2,94
TOTAL	0,00	0,00	0,00	0,00	113,00	3,02	113,00	2,36
ANADOLUGAZ	0,00	0,00	0,00	0,00	112,42	3,00	112,42	2,35
AKPET	0,00	0,00	0,00	0,00	66,98	1,79	66,98	1,40
YURTGAZ	0,00	0,00	0,00	0,00	31,86	0,85	31,86	0,66
AYTEMİZ	0,00	0,00	0,00	0,00	27,26	0,73	27,26	0,57
KARADENİZ	0,00	0,00	0,00	0,00	15,54	0,41	15,54	0,32
AKÇAGAZ	6,82	0,76	0,00	0,00	5,78	0,15	12,60	0,26
ERAGAZ	0,00	0,00	0,00	0,00	11,50	0,31	11,50	0,24
GÜNEŞ GAZ	1,22	0,14	4,70	3,14	0,00	0,00	5,92	0,12
AKGAZ	0,00	0,00	0,00	0,00	5,54	0,15	5,54	0,12
GÜVENAL GAZ	0,00	0,00	0,00	0,00	3,00	0,08	3,00	0,06
TOPLAM	897	100	150	100	3.745	100	4.791	100

Tablo 2.4.67: Samsun

DAĞITICI	Tüplü		Dökme		Otogaz		Toplam	
	Satış (Ton)	Pay (%)	Satış (Ton)	Pay (%)	Satış (Ton)	Pay (%)	Satış (Ton)	Pay (%)
AYGAZ	478,58	40,58	35,85	37,60	701,74	22,24	1.216,17	27,46
MİLANGAZ	217,77	18,47	0,00	0,00	243,44	7,72	461,21	10,41
OMV PETROL OFİSİ	0,00	0,00	0,00	0,00	419,73	13,30	419,73	9,48
GESAN	103,81	8,80	8,80	9,23	207,70	6,58	320,31	7,23
SHELL & TURCAS	0,00	0,00	0,00	0,00	306,59	9,72	306,59	6,92
İPRGAZ	209,64	17,78	44,53	46,71	47,79	1,51	301,96	6,82
AYTEMİZ	0,00	0,00	0,00	0,00	218,25	6,92	218,25	4,93
KARADENİZ	72,63	6,16	1,38	1,45	106,23	3,37	180,24	4,07
MOGAZ	84,03	7,13	1,00	1,05	81,78	2,59	166,81	3,77
AKPET	0,00	0,00	1,44	1,51	150,59	4,77	152,03	3,43
YILDIRIM	0,00	0,00	0,00	0,00	136,64	4,33	136,64	3,08
HÜRGAZ	0,00	0,00	0,00	0,00	113,20	3,59	113,20	2,56
TOTAL	0,00	0,00	0,00	0,00	89,00	2,82	89,00	2,01
BP GAZ	0,00	0,00	0,00	0,00	86,26	2,73	86,26	1,95
CLASS GAZ	2,40	0,20	0,00	0,00	62,73	1,99	65,13	1,47
ERGAZ	0,00	0,00	0,00	0,00	40,88	1,30	40,88	0,92
ORALGAZ	0,00	0,00	0,00	0,00	39,74	1,26	39,74	0,90
ALTINGAZ	1,71	0,14	0,00	0,00	29,48	0,93	31,19	0,70
GÜVENAL GAZ	0,00	0,00	0,00	0,00	21,00	0,67	21,00	0,47
AKGAZ	2,62	0,22	0,38	0,40	17,80	0,56	20,80	0,47
ERGAZ	2,74	0,23	0,00	0,00	17,74	0,56	20,48	0,46
TRABZONGAZ	0,00	0,00	0,00	0,00	13,22	0,42	13,22	0,30
GÜNEŞ GAZ	1,96	0,17	1,96	2,06	0,00	0,00	3,92	0,09
HABAŞ	0,00	0,00	0,00	0,00	3,16	0,10	3,16	0,07
AKÇAĞAZ	1,46	0,12	0,00	0,00	0,00	0,00	1,46	0,03
TOPLAM	1.179	100	95	100	3.155	100	4.429	100

Tablo 2.4.68: Siirt

DAĞITICI	Tüplü		Dökme		Otogaz		Toplam	
	Satış (Ton)	Pay (%)	Satış (Ton)	Pay (%)	Satış (Ton)	Pay (%)	Satış (Ton)	Pay (%)
AYGAZ	70,29	40,93	2,29	20,66	28,31	12,36	100,89	24,50
İPRAGAZ	64,44	37,53	3,52	31,75	25,14	10,98	93,09	22,61
ÇELEBİ GAZ	3,40	1,98	5,27	47,60	43,55	19,02	52,22	12,68
OMV PETROL OFİSİ	0,00	0,00	0,00	0,00	34,61	15,12	34,61	8,41
MİLANGAZ	20,46	11,92	0,00	0,00	10,65	4,65	31,11	7,56
YILDIRIM	0,00	0,00	0,00	0,00	23,13	10,10	23,13	5,62
SHELL & TURCAS	0,00	0,00	0,00	0,00	17,33	7,57	17,33	4,21
MOGAZ	8,95	5,21	0,00	0,00	7,36	3,21	16,30	3,96
GÜVENAL GAZ	0,00	0,00	0,00	0,00	12,00	5,24	12,00	2,91
TOTAL	0,00	0,00	0,00	0,00	9,00	3,93	9,00	2,19
EUROGAZ	0,00	0,00	0,00	0,00	7,16	3,13	7,16	1,74
ARGAZ	4,18	2,43	0,00	0,00	0,00	0,00	4,18	1,01
YÜCEL GAZ	0,00	0,00	0,00	0,00	4,00	1,74	4,00	0,97
AYTEMİZ	0,00	0,00	0,00	0,00	3,48	1,52	3,48	0,85
NARGAZ	0,00	0,00	0,00	0,00	3,24	1,42	3,24	0,79
TOPLAM	172	100	11	100	229	100	412	100

Tablo 2.4.69: Sinop

DAĞITICI	Tüplü		Dökme		Otogaz		Toplam	
	Satış (Ton)	Pay (%)	Satış (Ton)	Pay (%)	Satış (Ton)	Pay (%)	Satış (Ton)	Pay (%)
AYGAZ	112,51	40,56	4,34	84,45	120,33	19,03	237,17	25,93
OMV PETROL OFİSİ	0,00	0,00	0,00	0,00	153,84	24,33	153,84	16,82
İPRAGAZ	84,47	30,45	0,80	15,55	33,76	5,34	119,03	13,01
KARADENİZ	9,92	3,58	0,00	0,00	92,21	14,58	102,13	11,16
GESAN	4,85	1,75	0,00	0,00	87,68	13,87	92,53	10,12
MİLANGAZ	42,88	15,46	0,00	0,00	8,10	1,28	50,98	5,57
YILDIRIM	0,00	0,00	0,00	0,00	43,86	6,94	43,86	4,79
TOTAL	0,00	0,00	0,00	0,00	25,00	3,95	25,00	2,73
MOGAZ	6,01	2,17	0,00	0,00	12,48	1,97	18,49	2,02
BP GAZ	0,00	0,00	0,00	0,00	16,74	2,65	16,74	1,83
ALTINGAZ	0,00	0,00	0,00	0,00	12,40	1,96	12,40	1,36
AKÇAGAZ	11,51	4,15	0,00	0,00	0,00	0,00	11,51	1,26
AYTEMİZ	0,00	0,00	0,00	0,00	7,10	1,12	7,10	0,78
AKGAZ	0,00	0,00	0,00	0,00	7,06	1,12	7,06	0,77
AKPET	0,00	0,00	0,00	0,00	4,40	0,70	4,40	0,48
HABAŞ	0,00	0,00	0,00	0,00	4,14	0,65	4,14	0,45
ERGAZ	3,85	1,39	0,00	0,00	0,00	0,00	3,85	0,42
HÜRGAZ	0,00	0,00	0,00	0,00	3,15	0,50	3,15	0,34
GÜNEŞ GAZ	1,37	0,49	0,00	0,00	0,00	0,00	1,37	0,15
TOPLAM	277	100	5	100	632	100	915	100

Tablo 2.4.70: Sivas

DAĞITICI	Tüplü		Dökme		Otogaz		Toplam	
	Satış (Ton)	Pay (%)	Satış (Ton)	Pay (%)	Satış (Ton)	Pay (%)	Satış (Ton)	Pay (%)
AYGAZ	71,13	22,12	6,78	37,75	241,88	18,93	319,79	19,77
MİLANGAZ	72,24	22,47	0,00	0,00	165,95	12,99	238,19	14,73
ŞARKGAZ	1,89	0,59	0,00	0,00	231,90	18,15	233,79	14,45
İPRAGAZ	112,42	34,96	11,17	62,25	106,14	8,31	229,74	14,20
OMV PETROL OFİSİ	0,00	0,00	0,00	0,00	209,17	16,37	209,17	12,93
SHELL & TURCAS	0,00	0,00	0,00	0,00	75,91	5,94	75,91	4,69
SELÇUK GAZ	49,83	15,50	0,00	0,00	7,88	0,62	57,71	3,57
GÜVENAL GAZ	0,00	0,00	0,00	0,00	36,00	2,82	36,00	2,23
BP GAZ	7,75	2,41	0,00	0,00	28,08	2,20	35,83	2,21
YILDIRIM	0,00	0,00	0,00	0,00	30,35	2,37	30,35	1,88
TOTAL	0,00	0,00	0,00	0,00	30,00	2,35	30,00	1,85
AYTEMİZ	0,00	0,00	0,00	0,00	22,79	1,78	22,79	1,41
AKPET	0,00	0,00	0,00	0,00	21,21	1,66	21,21	1,31
MOGAZ	4,17	1,30	0,00	0,00	15,40	1,21	19,57	1,21
ERGAZ	0,00	0,00	0,00	0,00	13,18	1,03	13,18	0,81
ORALGAZ	0,00	0,00	0,00	0,00	11,96	0,94	11,96	0,74
HABAŞ	0,00	0,00	0,00	0,00	8,29	0,65	8,29	0,51
ERCİYESGAZ	0,00	0,00	0,00	0,00	7,82	0,61	7,82	0,48
ERAGAZ	0,00	0,00	0,00	0,00	7,33	0,57	7,33	0,45
HÜRGAZ	0,00	0,00	0,00	0,00	4,96	0,39	4,96	0,31
GÜNEŞ GAZ	2,12	0,66	0,00	0,00	0,00	0,00	2,12	0,13
SORGUN AS-GAZ	0,00	0,00	0,00	0,00	1,68	0,13	1,68	0,10
TOPLAM	322	100	18	100	1.278	100	1.617	100

Tablo 2.4.71: Şanlıurfa

DAĞITICI	Tüplü		Dökme		Otogaz		Toplam	
	Satış (Ton)	Pay (%)	Satış (Ton)	Pay (%)	Satış (Ton)	Pay (%)	Satış (Ton)	Pay (%)
AYGAZ	378,67	35,64	3,00	1,27	495,12	10,00	876,79	14,03
GAP GAZ	117,92	11,10	50,58	21,44	641,69	12,96	810,19	12,97
İPRGAZ	64,35	6,06	30,61	12,98	534,39	10,80	629,34	10,07
YAMAN GAZ	0,00	0,00	43,00	18,23	465,89	9,41	508,89	8,14
ŞANGAZ	247,95	23,34	0,00	0,00	169,87	3,43	417,82	6,69
YÜCEL GAZ	0,00	0,00	13,74	5,83	395,07	7,98	408,81	6,54
OMV PETROL OFİSİ	0,00	0,00	0,00	0,00	322,42	6,51	322,42	5,16
MİLANGAZ	54,96	5,17	0,00	0,00	246,92	4,99	301,88	4,83
MAVİGÖL	0,00	0,00	0,00	0,00	269,02	5,43	269,02	4,31
EUROGAZ	0,00	0,00	50,03	21,21	156,67	3,17	206,70	3,31
SHELL & TURCAS	0,00	0,00	0,00	0,00	164,87	3,33	164,87	2,64
BP GAZ	107,57	10,12	0,00	0,00	52,90	1,07	160,47	2,57
AYTEMİZ	0,00	0,00	0,00	0,00	136,28	2,75	136,28	2,18
TOTAL	0,00	0,00	0,00	0,00	133,00	2,69	133,00	2,13
ERGAZ	0,00	0,00	0,00	0,00	128,09	2,59	128,09	2,05
AKPET	47,80	4,50	0,00	0,00	65,12	1,32	112,92	1,81
HABAŞ	0,00	0,00	0,00	0,00	111,47	2,25	111,47	1,78
EROL GAZ	0,00	0,00	39,92	16,92	57,98	1,17	97,90	1,57
ORALGAZ	0,00	0,00	0,00	0,00	75,05	1,52	75,05	1,20
YILDIRIM	0,00	0,00	0,00	0,00	65,11	1,32	65,11	1,04
NARGAZ	6,98	0,66	0,00	0,00	57,73	1,17	64,71	1,04
ERGAZ	29,81	2,81	0,00	0,00	21,92	0,44	51,73	0,83
GÜVENAL GAZ	0,00	0,00	0,00	0,00	49,00	0,99	49,00	0,78
MOGAZ	4,63	0,44	0,00	0,00	40,70	0,82	45,33	0,73
ÇELEBİ GAZ	0,00	0,00	0,00	0,00	36,88	0,74	36,88	0,59
ARGAZ	0,00	0,00	0,00	0,00	33,40	0,67	33,40	0,53
ATA LİKİT	0,00	0,00	5,00	2,12	23,52	0,48	28,52	0,46
GÜNEŞ GAZ	1,80	0,17	0,00	0,00	0,00	0,00	1,80	0,03
TOPLAM	1.062	100	236	100	4.950	100	6.248	100

Tablo 2.4.72: Şırnak

DAĞITICI	Tüplü		Dökme		Otogaz		Toplam	
	Satış (Ton)	Pay (%)	Satış (Ton)	Pay (%)	Satış (Ton)	Pay (%)	Satış (Ton)	Pay (%)
AYGAZ	78,43	42,19	4,58	21,02	31,41	23,26	114,42	33,39
İPRAGAZ	83,68	45,02	3,33	15,27	5,00	3,70	92,01	26,85
OMV PETROL OFİSİ	0,00	0,00	0,00	0,00	36,70	27,18	36,70	10,71
MOGAZ	18,19	9,79	13,89	63,71	0,00	0,00	32,08	9,36
NARGAZ	0,00	0,00	0,00	0,00	20,66	15,30	20,66	6,03
ERGAZ	0,00	0,00	0,00	0,00	19,04	14,10	19,04	5,56
EUROGAZ	0,00	0,00	0,00	0,00	14,75	10,92	14,75	4,30
EROL GAZ	0,00	0,00	0,00	0,00	7,48	5,54	7,48	2,18
BP GAZ	5,58	3,00	0,00	0,00	0,00	0,00	5,58	1,63
TOPLAM	186	100	22	100	135	100	343	100

Tablo 2.373: Tekirdağ

DAĞITICI	Tüplü		Dökme		Otogaz		Toplam	
	Satış (Ton)	Pay (%)	Satış (Ton)	Pay (%)	Satış (Ton)	Pay (%)	Satış (Ton)	Pay (%)
AYGAZ	392,28	42,04	47,78	24,32	395,39	27,51	835,45	32,55
OMV PETROL OFİSİ	0,00	0,00	0,00	0,00	317,55	22,10	317,55	12,37
İPRAGAZ	199,06	21,33	63,25	32,19	28,34	1,97	290,65	11,32
SHELL & TURCAS	0,00	0,00	0,00	0,00	243,08	16,91	243,08	9,47
MOGAZ	49,17	5,27	57,66	29,35	55,68	3,87	162,51	6,33
TOTAL	0,00	0,00	14,00	7,13	133,00	9,25	147,00	5,73
MİLANGAZ	81,45	8,73	3,22	1,64	25,88	1,80	110,55	4,31
BP GAZ	40,67	4,36	0,00	0,00	66,84	4,65	107,51	4,19
AYTEMİZ	0,00	0,00	0,00	0,00	86,33	6,01	86,33	3,36
TRABZONGAZ	31,21	3,34	0,00	0,00	33,00	2,30	64,21	2,50
HABAŞ	60,98	6,53	0,00	0,00	0,00	0,00	60,98	2,38
ARGAZ	13,58	1,46	0,00	0,00	42,98	2,99	56,56	2,20
ERGAZ	41,45	4,44	0,00	0,00	0,00	0,00	41,45	1,61
ANADOLUGAZ	14,17	1,52	0,00	0,00	0,00	0,00	14,17	0,55
GÜNEŞ GAZ	2,54	0,27	10,58	5,38	0,00	0,00	13,12	0,51
AKÇAGAZ	6,66	0,71	0,00	0,00	0,00	0,00	6,66	0,26
YURTPET	0,00	0,00	0,00	0,00	5,45	0,38	5,45	0,21
ENERJİ GAZ	0,00	0,00	0,00	0,00	3,60	0,25	3,60	0,14
TOPLAM	933	100	196	100	1.437	100	2.567	100

Tablo 2.4.74: Tokat

DAĞITICI	Tüplü		Dökme		Otogaz		Toplam	
	Satış (Ton)	Pay (%)	Satış (Ton)	Pay (%)	Satış (Ton)	Pay (%)	Satış (Ton)	Pay (%)
AYGAZ	153,03	34,41	18,34	78,26	342,78	25,14	514,15	28,07
HÜRGAZ	56,36	12,68	0,70	2,99	131,36	9,63	188,42	10,29
MİLANGAZ	43,06	9,68	0,00	0,00	106,04	7,78	149,10	8,14
GÜVENAL GAZ	31,00	6,97	0,00	0,00	110,00	8,07	141,00	7,70
İPRAGAZ	58,71	13,20	4,40	18,76	56,29	4,13	119,39	6,52
OMV PETROL OFİSİ	0,00	0,00	0,00	0,00	98,88	7,25	98,88	5,40
TOTAL	0,00	0,00	0,00	0,00	92,00	6,75	92,00	5,02
AKPET	0,00	0,00	0,00	0,00	89,34	6,55	89,34	4,88
AYTEMİZ	0,00	0,00	0,00	0,00	77,22	5,66	77,22	4,22
GESAN	16,64	3,74	0,00	0,00	42,67	3,13	59,31	3,24
BP GAZ	15,66	3,52	0,00	0,00	34,82	2,55	50,48	2,76
SHELL & TURCAS	0,00	0,00	0,00	0,00	38,22	2,80	38,22	2,09
MOGAZ	23,44	5,27	0,00	0,00	14,11	1,04	37,55	2,05
KARADENİZ	9,53	2,14	0,00	0,00	22,90	1,68	32,43	1,77
YILDIRIM	0,00	0,00	0,00	0,00	28,86	2,12	28,86	1,58
ORALGAZ	10,77	2,42	0,00	0,00	13,07	0,96	23,84	1,30
ERGAZ	17,83	4,01	0,00	0,00	5,00	0,37	22,83	1,25
BİRGAZ	0,00	0,00	0,00	0,00	16,74	1,23	16,74	0,91
ALTINGAZ	0,00	0,00	0,00	0,00	14,01	1,03	14,01	0,76
ERAGAZ	0,00	0,00	0,00	0,00	12,23	0,90	12,23	0,67
SORGUN AS-GAZ	0,00	0,00	0,00	0,00	8,48	0,62	8,48	0,46
HABAŞ	0,00	0,00	0,00	0,00	8,36	0,61	8,36	0,46
GÜNEŞ GAZ	4,56	1,02	0,00	0,00	0,00	0,00	4,56	0,25
CLASS GAZ	4,08	0,92	0,00	0,00	0,00	0,00	4,08	0,22
TOPLAM	445	100	23	100	1.363	100	1.831	100

Tablo 2.4.75: Trabzon

DAĞITICI	Tüplü		Dökme		Otogaz		Toplam	
	Satış (Ton)	Pay (%)	Satış (Ton)	Pay (%)	Satış (Ton)	Pay (%)	Satış (Ton)	Pay (%)
AYGAZ	306,51	25,87	11,83	18,82	287,64	22,50	605,99	23,99
İPRAGAZ	386,67	32,64	32,67	51,98	87,52	6,85	506,86	20,07
OMV PETROL OFİSİ	0,00	0,00	0,00	0,00	437,09	34,19	437,09	17,30
MİLANGAZ	181,76	15,34	2,88	4,58	111,70	8,74	296,34	11,73
TRABZONGAZ	117,04	9,88	7,64	12,16	21,92	1,71	146,60	5,80
MOGAZ	104,71	8,84	1,40	2,23	26,39	2,06	132,50	5,25
TOTAL	0,00	0,00	0,00	0,00	108,00	8,45	108,00	4,28
SHELL & TURCAS	0,00	0,00	0,00	0,00	74,40	5,82	74,40	2,95
GESAN	67,02	5,66	0,00	0,00	0,00	0,00	67,02	2,65
AYTEMİZ	0,00	0,00	0,00	0,00	56,22	4,40	56,22	2,23
ERAGAZ	0,00	0,00	0,00	0,00	21,01	1,64	21,01	0,83
KARADENİZ	19,08	1,61	0,00	0,00	0,00	0,00	19,08	0,76
AKPET	0,00	0,00	0,00	0,00	13,82	1,08	13,82	0,55
ORALGAZ	0,00	0,00	0,00	0,00	10,65	0,83	10,65	0,42
GAZPA	0,00	0,00	0,00	0,00	9,02	0,71	9,02	0,36
HABAŞ	0,00	0,00	0,00	0,00	8,78	0,69	8,78	0,35
GÜNEŞ GAZ	1,97	0,17	6,43	10,23	0,00	0,00	8,40	0,33
AKGAZ	0,00	0,00	0,00	0,00	4,26	0,33	4,26	0,17
TOPLAM	1.185	100	63	100	1.278	100	2.526	100

Tablo 2.4.76: Tunceli

DAĞITICI	Tüplü		Dökme		Otogaz		Toplam	
	Satış (Ton)	Pay (%)	Satış (Ton)	Pay (%)	Satış (Ton)	Pay (%)	Satış (Ton)	Pay (%)
İPRAGAZ	62,79	52,86	1,39	12,25	15,92	28,14	80,10	42,90
AYGAZ	35,04	29,49	2,88	25,43	6,88	12,16	44,80	23,99
MOGAZ	0,00	0,00	7,06	62,33	13,02	23,01	20,08	10,75
MİLANGAZ	15,12	12,73	0,00	0,00	0,00	0,00	15,12	8,10
OMV PETROL OFİSİ	0,00	0,00	0,00	0,00	9,38	16,58	9,38	5,02
ŞARKGAZ	3,12	2,63	0,00	0,00	3,94	6,96	7,06	3,78
BP GAZ	0,00	0,00	0,00	0,00	6,45	11,39	6,45	3,45
AYTEMİZ	2,73	2,29	0,00	0,00	0,00	0,00	2,73	1,46
GÜVENAL GAZ	0,00	0,00	0,00	0,00	1,00	1,77	1,00	0,54
TOPLAM	119	100	11	100	57	100	187	100

Tablo 2.4.77: Uşak

DAĞITICI	Tüplü		Dökme		Otogaz		Toplam	
	Satış (Ton)	Pay (%)	Satış (Ton)	Pay (%)	Satış (Ton)	Pay (%)	Satış (Ton)	Pay (%)
AYGAZ	164,22	43,97	10,30	74,85	137,80	11,98	312,31	20,31
BP GAZ	13,32	3,57	0,00	0,00	197,43	17,16	210,75	13,71
SHELL & TURCAS	0,00	0,00	0,00	0,00	207,29	18,02	207,29	13,48
MİLANGAZ	122,30	32,75	0,80	5,82	44,38	3,86	167,48	10,89
OMV PETROL OFİSİ	0,00	0,00	0,00	0,00	116,08	10,09	116,08	7,55
İPRGAZ	47,17	12,63	0,00	0,00	56,82	4,94	103,99	6,76
KOÇGAZ	0,00	0,00	0,00	0,00	102,82	8,94	102,82	6,69
TOTAL	0,00	0,00	0,00	0,00	74,00	6,43	74,00	4,81
MOGAZ	26,46	7,09	1,00	7,27	30,07	2,61	57,53	3,74
YILDIRIM	0,00	0,00	0,00	0,00	39,45	3,43	39,45	2,57
KARADENİZ	0,00	0,00	0,00	0,00	27,96	2,43	27,96	1,82
ANTGAZ	0,00	0,00	0,00	0,00	26,18	2,28	26,18	1,70
ERCİYESGAZ	0,00	0,00	0,00	0,00	22,46	1,95	22,46	1,46
AKPET	0,00	0,00	0,00	0,00	13,85	1,20	13,85	0,90
PAMUKKALE GAZ	0,00	0,00	0,00	0,00	12,18	1,06	12,18	0,79
GAZPA	0,00	0,00	0,00	0,00	9,60	0,83	9,60	0,62
GÜVENAL GAZ	0,00	0,00	0,00	0,00	9,00	0,78	9,00	0,59
ORALGAZ	0,00	0,00	0,00	0,00	8,28	0,72	8,28	0,54
EROL GAZ	0,00	0,00	0,00	0,00	5,34	0,46	5,34	0,35
ERGAZ	0,00	0,00	0,00	0,00	3,46	0,30	3,46	0,23
HABAŞ	0,00	0,00	0,00	0,00	3,16	0,27	3,16	0,21
GESAN	0,00	0,00	0,00	0,00	2,84	0,25	2,84	0,18
GÜNEŞ GAZ	0,00	0,00	1,66	12,07	0,00	0,00	1,66	0,11
TOPLAM	373	100	14	100	1.150	100	1.538	100

Tablo 2.4.78: Van

DAĞITICI	Tüplü		Dökme		Otogaz		Toplam	
	Satış (Ton)	Pay (%)	Satış (Ton)	Pay (%)	Satış (Ton)	Pay (%)	Satış (Ton)	Pay (%)
AYGAZ	132,53	27,90	0,00	0,00	150,65	19,53	283,18	22,60
İPRAGAZ	222,82	46,90	2,15	31,51	40,76	5,29	265,73	21,21
OMV PETROL OFİSİ	0,00	0,00	0,00	0,00	90,40	11,72	90,40	7,21
GÜVENAL GAZ	0,00	0,00	0,00	0,00	86,00	11,15	86,00	6,86
MİLANGAZ	72,16	15,19	0,00	0,00	8,83	1,15	80,99	6,46
MOGAZ	31,29	6,58	0,00	0,00	38,41	4,98	69,70	5,56
ORALGAZ	0,00	0,00	0,00	0,00	63,59	8,25	63,59	5,07
TOTAL	0,00	0,00	0,00	0,00	55,00	7,13	55,00	4,39
YAMAN GAZ	0,00	0,00	0,00	0,00	46,47	6,03	46,47	3,71
SHELL & TURCAS	0,00	0,00	0,00	0,00	43,25	5,61	43,25	3,45
AYTEMİZ	0,00	0,00	0,00	0,00	42,72	5,54	42,72	3,41
HÜRGAZ	0,00	0,00	0,00	0,00	32,62	4,23	32,62	2,60
ÇELEBİ GAZ	0,00	0,00	0,00	0,00	23,74	3,08	23,74	1,89
NARGAZ	0,00	0,00	0,00	0,00	19,38	2,51	19,38	1,55
ARGAZ	7,23	1,52	0,00	0,00	6,82	0,88	14,05	1,12
YILDIRIM	0,00	0,00	0,00	0,00	9,82	1,27	9,82	0,78
GÜNEŞ GAZ	5,04	1,06	4,68	68,49	0,00	0,00	9,72	0,78
ERGAZ	4,04	0,85	0,00	0,00	4,52	0,59	8,56	0,68
EROL GAZ	0,00	0,00	0,00	0,00	8,19	1,06	8,19	0,65
TOPLAM	475	100	7	100	771	100	1.253	100

Tablo 2.4.79: Yalova

DAĞITICI	Tüplü		Dökme		Otogaz		Toplam	
	Satış (Ton)	Pay (%)	Satış (Ton)	Pay (%)	Satış (Ton)	Pay (%)	Satış (Ton)	Pay (%)
AYGAZ	71,87	39,79	6,49	18,71	168,42	40,19	246,78	38,90
İPRAGAZ	38,43	21,28	28,20	81,29	26,86	6,41	93,49	14,74
SHELL & TURCAS	0,00	0,00	0,00	0,00	78,11	18,64	78,11	12,31
OMV PETROL Ofisi	0,00	0,00	0,00	0,00	47,26	11,28	47,26	7,45
BP GAZ	6,40	3,54	0,00	0,00	34,16	8,15	40,56	6,39
MİLANGAZ	32,99	18,26	0,00	0,00	0,00	0,00	32,99	5,20
AKPET	0,00	0,00	0,00	0,00	21,63	5,16	21,63	3,41
MOGAZ	19,57	10,83	0,00	0,00	0,00	0,00	19,57	3,08
AYTEMİZ	0,00	0,00	0,00	0,00	15,82	3,78	15,82	2,49
HABAŞ	1,95	1,08	0,00	0,00	10,73	2,56	12,68	2,00
TOTAL	0,00	0,00	0,00	0,00	11,00	2,63	11,00	1,73
ERGAZ	5,85	3,24	0,00	0,00	0,00	0,00	5,85	0,92
GÜVENAL GAZ	0,00	0,00	0,00	0,00	4,00	0,95	4,00	0,63
AKÇAGAZ	3,49	1,93	0,00	0,00	0,00	0,00	3,49	0,55
AKGAZ	0,00	0,00	0,00	0,00	1,04	0,25	1,04	0,16
GÜNEŞ GAZ	0,09	0,05	0,00	0,00	0,00	0,00	0,09	0,01
TOPLAM	181	100	35	100	419	100	634	100

Tablo 2.4.80: Yozgat

DAĞITICI	Tüplü		Dökme		Otogaz		Toplam	
	Satış (Ton)	Pay (%)	Satış (Ton)	Pay (%)	Satış (Ton)	Pay (%)	Satış (Ton)	Pay (%)
MİLANGAZ	34,09	13,43	0,00	0,00	215,70	16,30	249,79	15,76
İPRAGAZ	63,65	25,07	2,21	27,84	127,27	9,62	193,12	12,19
AYGAZ	87,71	34,55	3,54	44,63	91,38	6,91	182,62	11,52
OMV PETROL OFİSİ	0,00	0,00	0,00	0,00	152,45	11,52	152,45	9,62
BİRGAZ	0,70	0,27	0,00	0,00	140,20	10,60	140,90	8,89
SHELL & TURCAS	0,00	0,00	0,00	0,00	96,58	7,30	96,58	6,09
SORGUN AS-GAZ	34,45	13,57	2,18	27,53	41,14	3,11	77,77	4,91
ERCİYESGAZ	3,78	1,49	0,00	0,00	65,52	4,95	69,30	4,37
AKPET	0,00	0,00	0,00	0,00	60,60	4,58	60,60	3,82
YILDIRIM	3,74	1,47	0,00	0,00	41,65	3,15	45,39	2,86
CLASS GAZ	0,00	0,00	0,00	0,00	44,98	3,40	44,98	2,84
MOGAZ	8,62	3,40	0,00	0,00	34,23	2,59	42,85	2,70
ANADOLUGAZ	12,60	4,96	0,00	0,00	29,94	2,26	42,54	2,68
AYTEMİZ	3,65	1,44	0,00	0,00	30,90	2,34	34,55	2,18
BP GAZ	0,00	0,00	0,00	0,00	33,18	2,51	33,18	2,09
TOTAL	0,00	0,00	0,00	0,00	30,00	2,27	30,00	1,89
ORALGAZ	0,00	0,00	0,00	0,00	29,60	2,24	29,60	1,87
HABAŞ	0,00	0,00	0,00	0,00	22,76	1,72	22,76	1,44
GÜVENAL GAZ	0,00	0,00	0,00	0,00	15,00	1,13	15,00	0,95
HÜRGAZ	0,00	0,00	0,00	0,00	8,38	0,63	8,38	0,53
GESAN	0,00	0,00	0,00	0,00	7,08	0,54	7,08	0,45
ALTINGAZ	0,00	0,00	0,00	0,00	2,83	0,21	2,83	0,18
ŞİRİNGAZ	0,00	0,00	0,00	0,00	1,55	0,12	1,55	0,10
GÜNEŞ GAZ	0,90	0,35	0,00	0,00	0,00	0,00	0,90	0,06
TOPLAM	254	100	8	100	1.323	100	1.585	100

Tablo 2.4.81: Zonguldak

DAĞITICI	Tüplü		Dökme		Otogaz		Toplam	
	Satış (Ton)	Pay (%)	Satış (Ton)	Pay (%)	Satış (Ton)	Pay (%)	Satış (Ton)	Pay (%)
AYGAZ	429,94	51,16	5,57	19,46	458,94	34,46	894,45	40,64
İPRAGAZ	142,18	16,92	16,18	56,49	161,07	12,10	319,44	14,52
MİLANGAZ	151,58	18,04	4,06	14,17	116,90	8,78	272,54	12,38
OMV PETROL OFİSİ	0,00	0,00	0,00	0,00	198,16	14,88	198,16	9,00
SHELL & TURCAS	0,00	0,00	0,00	0,00	195,22	14,66	195,22	8,87
MOGAZ	47,56	5,66	0,00	0,00	33,75	2,53	81,31	3,69
TOTAL	0,00	0,00	0,00	0,00	75,00	5,63	75,00	3,41
BP GAZ	20,67	2,46	0,00	0,00	38,92	2,92	59,59	2,71
AKÇAGAZ	42,06	5,01	1,08	3,77	0,00	0,00	43,14	1,96
AKPET	0,00	0,00	0,00	0,00	36,88	2,77	36,88	1,68
YILDIRIM	0,00	0,00	0,00	0,00	9,00	0,68	9,00	0,41
YURTGAZ	0,00	0,00	0,00	0,00	7,82	0,59	7,82	0,36
GÜNEŞ GAZ	2,65	0,32	1,75	6,11	0,00	0,00	4,40	0,20
HABAŞ	3,71	0,44	0,00	0,00	0,00	0,00	3,71	0,17
TOPLAM	840	100	29	100	1.332	100	2.201	100

3. LPG Üretimi

3.1. Aylık üretim

Tablo 3.1: 2013 yılı aylık LPG üretimi

Faaliyet ayı	Üretim miktarı (ton)	Önceki aya göre değişim (%)
Ocak	59.207	-4
TOPLAM	59.207	-4

3.2. Üretim-ithalat-ihracat

Tablo 3.2: 2013 yılı aylık üretim-ithalat-ihracat karşılaştırması

Faaliyet ayı	Üretim miktarı (ton)	İthalat miktarı (ton)	İhracat miktarı (ton)	Üretim-ithalat oranı (%)	İhracat-ithalat oranı (%)
Ocak	59.207	210.101	6.329	28,18	3,01
TOPLAM	59.207	210.101	6.329	28	3