



**SIVILAŐTIRILMIŐ PETROL GAZLARI  
(LPG) PİYASASI  
2012 EKİM AYI  ZET PİYASA  
RAKAMLARI**

**ANKARA 2012**

## İÇİNDEKİLER

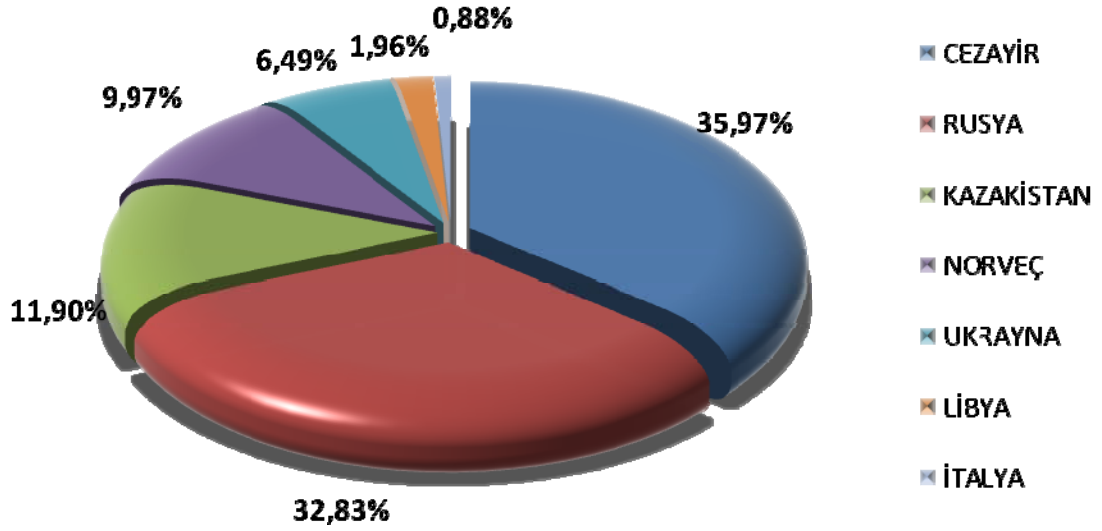
<b>1. DIŞ TİCARET</b> .....	<b>1</b>
1.1. İthalat .....	1
1.2. İhracat .....	2
<b>2. YURTIÇİ LPG TİCARETİ</b> .....	<b>3</b>
2.1. Dağıtıcılar Bazında Satışlar .....	4
2.2. İllere Göre Satışların Dağılımı .....	8

## 1. Dış Ticaret

### 1.1. İthalat

Tablo 1.1: İthalatın menşei ülkelere göre dağılımı

Menşei Ülke	Ekim 2011	Ekim 2012
	İthalat Miktarı (ton)	İthalat Miktarı (ton)
CEZAYİR	92.758	93.912
RUSYA	45.724	85.721
KAZAKİSTAN	41.773	31.070
NORVEÇ	4.911	26.030
UKRAYNA	6.586	16.953
LİBYA	-	5.114
İTALYA	-	2.295
NİJERYA	65.967	-
SUUDİ ARABİSTAN	33.585	-
<b>TOPLAM</b>	<b>291.305</b>	<b>261.096</b>



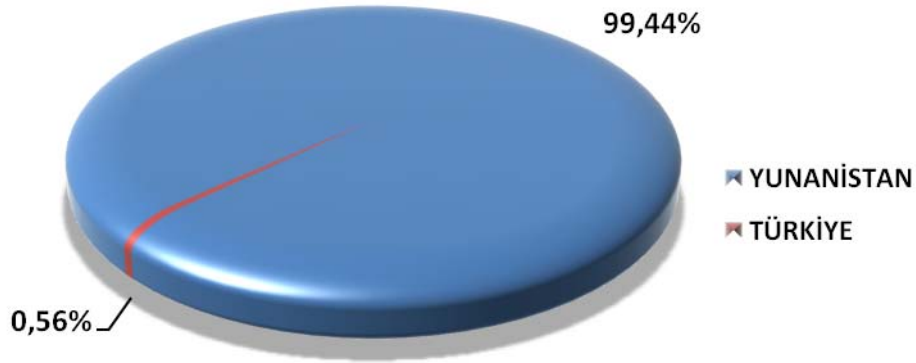
Şekil 1.1: 2012 yılı Ekim ayı ithalatının ülkelere göre dağılımı

## 1.2. İhracat

Tablo 1.2: İhracatın ülkelere göre dağılımı

Ülke	Ekim 2011	Ekim 2012
	İhracat Miktarı (ton)	İhracat Miktarı (ton)
YUNANİSTAN	4.330	3.010
TÜRKİYE*	75	17
LÜBNAN	3.500	-
K.K.T.C.	1.648	-
BULGARİSTAN	1.611	-
MAKEDONYA	500	-
GÜRCİSTAN	80	-
<b>TOPLAM</b>	<b>11.744</b>	<b>3.027</b>

\* Serbest Bölgelere Yapılan Satışlar

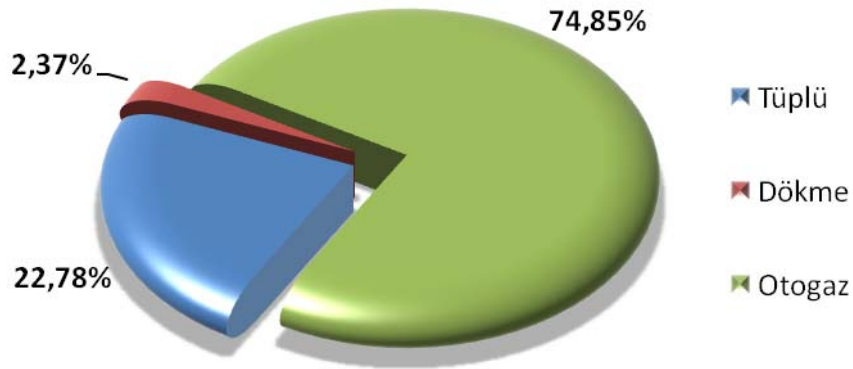


Şekil 2.2: 2012 yılı Ekim ayı ihracatının ülkelere göre dağılımı

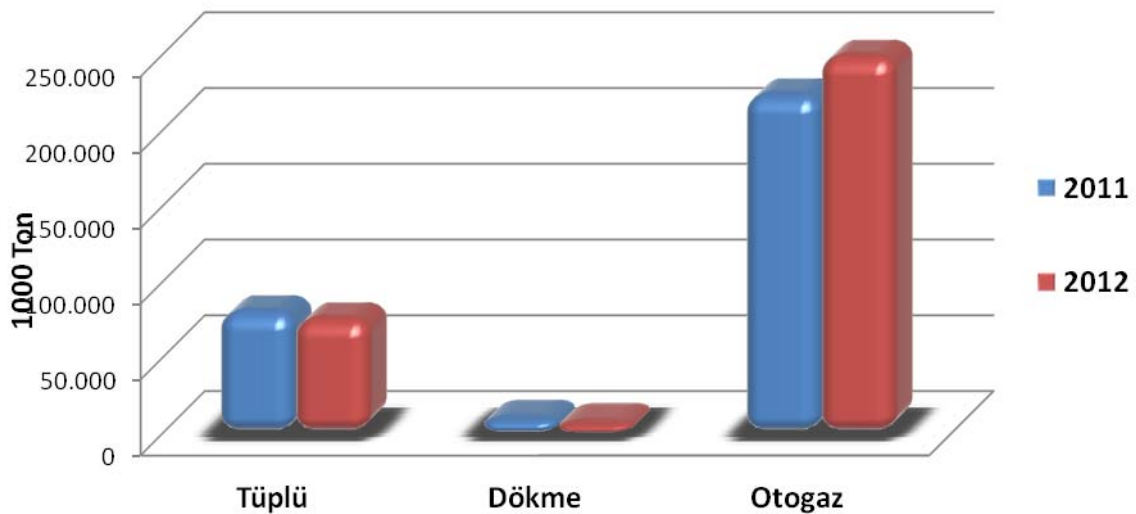
## 2. Yurtiçi LPG Ticareti

Tablo 2.1: Ürün bazında tüketim

Ürünler	Ekim 2011		Ekim 2012		Değişim (%)
	Miktar (ton)	Oran	Miktar (ton)	Oran	
Tüplü	80.511	25,59%	75.815	22,78%	-5,83%
Dökme	10.530	3,35%	7.900	2,37%	-24,98%
Otogaz	223.624	71,07%	249.110	74,85%	11,40%
<b>Toplam</b>	<b>314.665</b>	<b>100,00%</b>	<b>332.825</b>	<b>100,00%</b>	<b>5,77%</b>



Şekil 2.1: 2012 yılı Ekim ayı LPG tüketiminin ürün bazında dağılımı



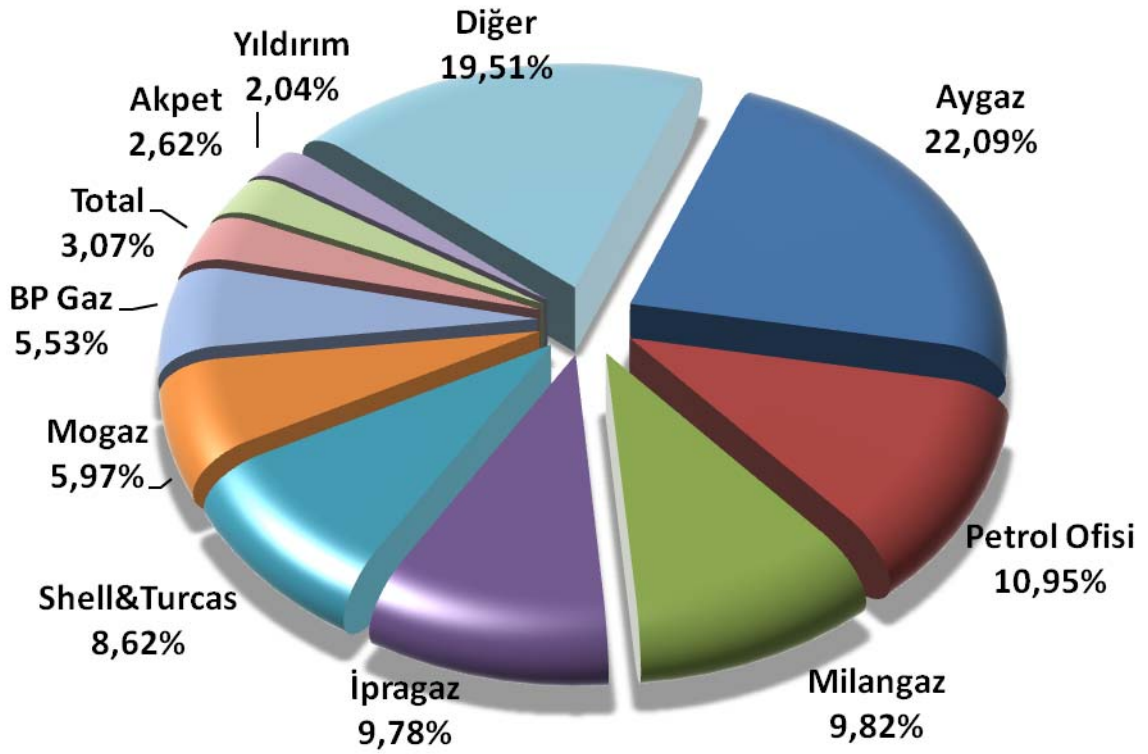
Şekil 2.2: Ekim ayı ürün bazında tüketimin değişimi

## 2.1. Dağıtıcılar Bazında Satışlar

Tablo 2.2: Satışların dağıtıcılara göre dağılımı

Dağıtıcı	Ekim 2011		Ekim 2012		Satış Miktarı Değişim (%)
	Satış (ton)	Pazar Payı	Satış (ton)	Pazar Payı	
Aygaz	71.521	22,73%	73.525	22,09%	2,80%
Petrol Ofisi	33.265	10,57%	36.429	10,95%	9,51%
Milangaz	29.801	9,47%	32.675	9,82%	9,64%
İpragaz	24.807	7,88%	32.558	9,78%	31,25%
Shell&Turcas	25.096	7,98%	28.693	8,62%	14,33%
Mogaz	18.974	6,03%	19.875	5,97%	4,75%
BP Gaz	17.145	5,45%	18.408	5,53%	7,37%
Total	10.116	3,21%	10.203	3,07%	0,86%
Akpet	9.043	2,87%	8.719	2,62%	-3,58%
Yıldırım	6.017	1,91%	6.796	2,04%	12,95%
Aytemiz	4.462	1,42%	6.330	1,90%	41,85%
Güvenal	5.827	1,85%	6.106	1,83%	4,79%
Fullgaz	4.311	1,37%	4.059	1,22%	-5,85%
Habaş	4.189	1,33%	4.058	1,22%	-3,13%
Yücelgaz	4.854	1,54%	3.132	0,94%	-35,49%
Ergaz	2.989	0,95%	2.908	0,87%	-2,70%
Eragaz	2.169	0,69%	2.628	0,79%	21,20%
Oralgaz	2.903	0,92%	2.560	0,77%	-11,82%
Gesan	1.977	0,63%	2.341	0,70%	18,38%
Erciyegaz	1.958	0,62%	1.889	0,57%	-3,50%
Yurtgaz	1.746	0,55%	1.745	0,52%	-0,08%
Margaz	1.512	0,48%	1.696	0,51%	12,18%
Eurogaz	1.012	0,32%	1.462	0,44%	44,47%
Gazmer	1.043	0,33%	1.456	0,44%	39,57%
Karadeniz	1.185	0,38%	1.387	0,42%	17,03%
Anadolugaz	1.479	0,47%	1.335	0,40%	-9,69%
Kongaz	1.163	0,37%	1.334	0,40%	14,75%
Yamangaz	1.250	0,40%	1.276	0,38%	2,09%
Hürgaz	1.231	0,39%	1.158	0,35%	-5,90%
Erolgaz	904	0,29%	1.059	0,32%	17,14%
Mavigöl	788	0,25%	1.039	0,31%	31,89%
Kalegaz	967	0,31%	899	0,27%	-7,02%
Gaggaz	812	0,26%	893	0,27%	9,96%
Şarkgaz	957	0,30%	833	0,25%	-13,05%
Antgaz	790	0,25%	802	0,24%	1,52%
Hasgaz	683	0,22%	794	0,24%	16,14%

Dağıtıcı	Ekim 2011		Ekim 2012		Satış Miktarı Değişim (%)
	Satış (ton)	Pazar Payı	Satış (ton)	Pazar Payı	
Classgaz	671	0,21%	697	0,21%	3,89%
Trabzongaz	598	0,19%	655	0,20%	9,45%
Çelebigaz	590	0,19%	635	0,19%	7,63%
Argaz	578	0,18%	602	0,18%	4,09%
Likitgaz	461	0,15%	550	0,17%	19,26%
Şangaz	0	0,00%	546	0,16%	-
Hizmetgaz	962	0,31%	525	0,16%	-45,42%
Nargaz	540	0,17%	471	0,14%	-12,94%
Yeni Ulaşlı	220	0,07%	435	0,13%	97,54%
Pamukkale	417	0,13%	416	0,12%	-0,34%
Güneşgaz	455	0,14%	377	0,11%	-17,25%
Ata Likit	53	0,02%	340	0,10%	539,35%
Koçgaz	31	0,01%	337	0,10%	1001,21%
Akçagaz	324	0,10%	308	0,09%	-4,67%
Altıngaz	375	0,12%	308	0,09%	-17,88%
Akgaz	686	0,22%	308	0,09%	-55,16%
Birgaz	215	0,07%	307	0,09%	43,00%
Güneygaz	576	0,18%	228	0,07%	-60,42%
Avgaz	212	0,07%	212	0,06%	-0,14%
Enerjigaz	366	0,12%	207	0,06%	-43,53%
Jetgaz	0	0,00%	190	0,06%	-
Sorgun	203	0,06%	154	0,05%	-24,22%
Yurtpet	0	0,00%	141	0,04%	-
Pegagaz	156	0,05%	139	0,04%	-10,54%
Selçukgaz	124	0,04%	123	0,04%	-0,79%
Gazpa	75	0,02%	121	0,04%	62,17%
Şiringaz	110	0,04%	109	0,03%	-0,97%
Torsan	137	0,04%	107	0,03%	-22,06%
Güvengaz	83	0,03%	83	0,02%	0,00%
Asgaz	63	0,02%	55	0,02%	-12,54%
Kaleli	0	0,00%	40	0,01%	-
Mygaz	0	0,00%	24	0,01%	-
Netgaz	9	0,00%	10	0,00%	7,81%
Selgaz	99	0,03%	2	0,00%	-97,88%
Adagaz	0	0,00%	0	0,00%	-
Hilaltüp	25	0,01%	0	0,00%	-100,00%
Bizimgaz	6.301	2,00%	0	0,00%	-100,00%
<b>TOPLAM</b>	<b>314.665</b>	<b>100,00%</b>	<b>332.825</b>	<b>100,00%</b>	<b>5,77%</b>



Şekil 2.3: 2012 yılı Ekim ayı dağıtım şirketlerinin Pazar payları

Tablo 2.3: 2012 yılı Ekim ayı ÖTV'siz satışların dağıtıcılara göre dağılımı

Dağıtıcı	Satış (ton)	Oran
MOGAZ	1.825	46,58%
ARGAZ	1.483	37,85%
İPRAGAZ	297	7,58%
GÜNEŞGAZ	209	5,34%
AVGAZ	71	1,81%
MİLANGAZ	30	0,77%
ERGAZ	2	0,05%
LİKİTGAZ	1	0,03%
<b>TOPLAM</b>	<b>3.918</b>	<b>100,00%</b>

Tablo 2.4: 2012 yılı Ekim ayı satışların dağıtıcılara ve ürünlere göre dağılımı

Dağıtıcı	Tüplü LPG		Dökme LPG		Oto gaz		TOPLAM	
	Satış (ton)	Pazar Payı	Satış (ton)	Pazar Payı	Satış (ton)	Pazar Payı	Satış (ton)	Pazar Payı
Avgaz	25.096	33.10%	1.414	17.90%	47.015	18.87%	73.525	22.09%
Petrol Ofisi	1	0.00%	0	0.00%	36.428	14.62%	36.429	10.95%
Milangaz	11.616	15.32%	177	2.24%	20.882	8.38%	32.675	9.82%
İrçagaz	18.406	24.28%	2.597	32.88%	11.555	4.64%	32.558	9.78%
Shell&Turcas	2	0.00%	0	0.00%	28.690	11.52%	28.693	8.62%
Mogaz	6.466	8.53%	2.458	31.11%	10.951	4.40%	19.875	5.97%
BP Gaz	3.596	4.74%	0	0.00%	14.812	5.95%	18.408	5.53%
Total	0	0.00%	0	0.00%	10.203	4.10%	10.203	3.07%
Akpet	44	0.06%	2	0.02%	8.673	3.48%	8.719	2.62%
Yıldırım	27	0.03%	0	0.00%	6.770	2.72%	6.796	2.04%
Aytemiz	32	0.04%	0	0.00%	6.298	2.53%	6.330	1.90%
Güvenal	73	0.10%	8	0.10%	6.025	2.42%	6.106	1.83%
Fullgaz	0	0.00%	0	0.00%	4.059	1.63%	4.059	1.22%
Habas	1.290	1.70%	19	0.23%	2.750	1.10%	4.058	1.22%
Yücelgaz	125	0.17%	34	0.43%	2.972	1.19%	3.132	0.94%
Ergaz	1.822	2.40%	18	0.23%	1.068	0.43%	2.908	0.87%
Eragaz	0	0.00%	0	0.00%	2.628	1.06%	2.628	0.79%
Oralgaz	77	0.10%	3	0.04%	2.480	1.00%	2.560	0.77%
Gesan	668	0.88%	30	0.39%	1.642	0.66%	2.341	0.70%
Ercivesgaz	263	0.35%	12	0.15%	1.614	0.65%	1.889	0.57%
Yurtgaz	13	0.02%	56	0.71%	1.676	0.67%	1.745	0.52%
Margaz	321	0.42%	108	1.37%	1.266	0.51%	1.696	0.51%
Eurogaz	147	0.19%	160	2.03%	1.155	0.46%	1.462	0.44%
Gazmer	10	0.01%	0	0.00%	1.446	0.58%	1.456	0.44%
Karadeniz	420	0.55%	10	0.13%	957	0.38%	1.387	0.42%
Anadolugaz	212	0.28%	63	0.80%	1.060	0.43%	1.335	0.40%
Kongaz	835	1.10%	9	0.11%	491	0.20%	1.334	0.40%
Yamangaz	43	0.06%	2	0.02%	1.232	0.49%	1.276	0.38%
Hürgaz	112	0.15%	1	0.01%	1.045	0.42%	1.158	0.35%
Erolgaz	23	0.03%	50	0.64%	987	0.40%	1.059	0.32%
Maviöl	0	0.00%	7	0.09%	1.032	0.41%	1.039	0.31%
Kalegaz	287	0.38%	0	0.00%	612	0.25%	899	0.27%
Gapgaz	134	0.18%	4	0.05%	755	0.30%	893	0.27%
Sarkgaz	310	0.41%	20	0.25%	503	0.20%	833	0.25%
Antgaz	196	0.26%	27	0.35%	579	0.23%	802	0.24%
Hasgaz	114	0.15%	43	0.55%	637	0.26%	794	0.24%
Classgaz	174	0.23%	0	0.00%	523	0.21%	697	0.21%
Trabzongaz	236	0.31%	7	0.09%	412	0.17%	655	0.20%
Celebiogaz	13	0.02%	86	1.09%	536	0.21%	635	0.19%
Argaz	107	0.14%	7	0.09%	488	0.20%	602	0.18%
Likitgaz	550	0.73%	0	0.00%	0	0.00%	550	0.17%
Sangaz	377	0.50%	2	0.02%	168	0.07%	546	0.16%
Hizmetgaz	128	0.17%	2	0.02%	395	0.16%	525	0.16%
Nargaz	41	0.05%	37	0.47%	392	0.16%	471	0.14%
Yeni Ulaşlı	136	0.18%	0	0.00%	299	0.12%	435	0.13%
Pamukkale	29	0.04%	35	0.45%	351	0.14%	416	0.12%
Günesgaz	180	0.24%	197	2.50%	0	0.00%	377	0.11%
Ata Likit	277	0.37%	0	0.00%	63	0.03%	340	0.10%
Kocgaz	8	0.01%	0	0.00%	329	0.13%	337	0.10%
Akcağaz	210	0.28%	6	0.07%	93	0.04%	308	0.09%
Altıngaz	7	0.01%	0	0.00%	301	0.12%	308	0.09%
Akgaz	68	0.09%	9	0.11%	231	0.09%	308	0.09%
Birgaz	1	0.00%	0	0.00%	306	0.12%	307	0.09%
Günevgaz	56	0.07%	100	1.27%	72	0.03%	228	0.07%
Avgaz	0	0.00%	64	0.81%	147	0.06%	212	0.06%
Enerigaz	0	0.00%	0	0.00%	207	0.08%	207	0.06%
Jetgaz	0	0.00%	0	0.00%	190	0.08%	190	0.06%
Sorgun	28	0.04%	1	0.01%	125	0.05%	154	0.05%
Yurtpet	0	0.00%	0	0.00%	141	0.06%	141	0.04%
Pegaz	139	0.18%	0	0.00%	0	0.00%	139	0.04%
Selçukgaz	85	0.11%	0	0.00%	38	0.02%	123	0.04%
Gazpa	0	0.00%	0	0.00%	121	0.05%	121	0.04%
Sirinoğaz	6	0.01%	10	0.12%	93	0.04%	109	0.03%
Torsan	42	0.06%	5	0.07%	59	0.02%	107	0.03%
Güvengaz	83	0.11%	0	0.00%	0	0.00%	83	0.02%
Asgaz	41	0.05%	0	0.00%	14	0.01%	55	0.02%
Kaleli	0	0.00%	0	0.00%	40	0.02%	40	0.01%
Mvgaz	0	0.00%	0	0.00%	24	0.01%	24	0.01%
Netgaz	10	0.01%	0	0.00%	0	0.00%	10	0.00%
Selgaz	0	0.00%	0	0.00%	2	0.00%	2	0.00%
Adağaz	0	0.00%	0	0.00%	0	0.00%	0	0.00%
Hilaltüp	0	0.00%	0	0.00%	0	0.00%	0	0.00%
TOPLAM	75.815	100	7.900	100	249.110	100	332.825	100.00%

## 2.2. İllere Göre Satışların Dağılımı

Tablo 2.5: 2012 yılı Ekim ayı satışların il bazında dağılımı

İl	Satış (ton)	Oran	İl	Satış (ton)	Oran
ANKARA	34.721	10,43%	ADİYAMAN	2.377	0,71%
İSTANBUL	31.534	9,47%	AKSARAY	2.366	0,71%
İZMİR	21.016	6,31%	ELAZIĞ	2.338	0,70%
ANTALYA	13.281	3,99%	ERZURUM	2.263	0,68%
KONYA	12.247	3,68%	GİRESUN	2.190	0,66%
ADANA	10.029	3,01%	AMASYA	2.080	0,62%
BURSA	9.274	2,79%	NEVŞEHİR	2.062	0,62%
İÇEL	8.194	2,46%	UŞAK	2.054	0,62%
GAZİANTEP	7.716	2,32%	BURDUR	1.971	0,59%
MANİSA	7.658	2,30%	VAN	1.753	0,53%
KAYSERİ	7.487	2,25%	NİĞDE	1.712	0,51%
KOCAELİ	6.739	2,02%	MARDİN	1.711	0,51%
SAKARYA	6.507	1,96%	EDİRNE	1.682	0,51%
ŞANLIURFA	6.438	1,93%	KARABÜK	1.505	0,45%
HATAY	6.094	1,83%	KIRŞEHİR	1.390	0,42%
SAMSUN	6.075	1,83%	RİZE	1.349	0,41%
MUĞLA	5.727	1,72%	ÇANKIRI	1.339	0,40%
BALIKESİR	5.689	1,71%	KARAMAN	1.286	0,39%
DENİZLİ	5.607	1,68%	SİNOP	1.253	0,38%
KAHRAMANMARAŞ	5.431	1,63%	BARTIN	1.221	0,37%
AYDIN	5.383	1,62%	KIRKLARELİ	1.193	0,36%
AFYON	4.193	1,26%	BATMAN	1.182	0,36%
ESKİŞEHİR	3.853	1,16%	ERZİNCAN	1.111	0,33%
DİYARBAKIR	3.536	1,06%	BİLECİK	986	0,30%
ZONGULDAK	3.522	1,06%	YALOVA	823	0,25%
ÇORUM	3.406	1,02%	BİTLİS	761	0,23%
KÜTAHYA	3.301	0,99%	AĞRI	745	0,22%
TRABZON	3.217	0,97%	MUŞ	743	0,22%
ORDU	3.148	0,95%	BİNGÖL	668	0,20%
KIRIKKALE	3.121	0,94%	KARS	618	0,19%
TEKİRDAĞ	3.056	0,92%	GÜMÜŞHANE	551	0,17%
SİVAS	2.913	0,88%	ARTVİN	523	0,16%
OSMANİYE	2.879	0,86%	SİİRT	476	0,14%
MALATYA	2.873	0,86%	KİLİS	381	0,11%
TOKAT	2.803	0,84%	ŞIRNAK	330	0,10%
ISPARTA	2.789	0,84%	İĞDIR	309	0,09%
YOZGAT	2.692	0,81%	BAYBURT	276	0,08%
BOLU	2.680	0,81%	TUNCELİ	254	0,08%
DÜZCE	2.656	0,80%	ARDAHAN	227	0,07%
KASTAMONU	2.555	0,77%	HAKKARİ	222	0,07%
ÇANAKKALE	2.502	0,75%	<b>TOPLAM</b>	<b>332.825</b>	<b>100,00%</b>

Tablo 2.6: 2012 yılı Ekim ayı satışların illere göre ürün bazında dağılımı

İller	Tüplü LPG		Dökme LPG		Otogaz		Toplam	
	Satış (ton)	Oran	Satış (ton)	Oran	Satış (ton)	Oran	Satış (ton)	Oran
ADANA	2.854	3,76%	324	4,10%	6.851	2,75%	<b>10.029</b>	<b>3,01%</b>
ADİYAMAN	633	0,84%	10	0,13%	1.734	0,70%	<b>2.377</b>	<b>0,71%</b>
AFYON	1.016	1,34%	44	0,55%	3.133	1,26%	<b>4.193</b>	<b>1,26%</b>
AĞRI	145	0,19%	9	0,12%	591	0,24%	<b>745</b>	<b>0,22%</b>
AKSARAY	349	0,46%	23	0,29%	1.993	0,80%	<b>2.366</b>	<b>0,71%</b>
AMASYA	419	0,55%	9	0,12%	1.651	0,66%	<b>2.080</b>	<b>0,62%</b>
ANKARA	3.259	4,30%	307	3,89%	31.154	12,51%	<b>34.721</b>	<b>10,43%</b>
ANTALYA	3.575	4,72%	947	11,99%	8.758	3,52%	<b>13.281</b>	<b>3,99%</b>
ARDAHAN	102	0,13%	4	0,05%	122	0,05%	<b>227</b>	<b>0,07%</b>
ARTVİN	266	0,35%	0	0,00%	257	0,10%	<b>523</b>	<b>0,16%</b>
AYDIN	1.535	2,02%	45	0,57%	3.803	1,53%	<b>5.383</b>	<b>1,62%</b>
BALIKESİR	1.473	1,94%	48	0,61%	4.168	1,67%	<b>5.689</b>	<b>1,71%</b>
BARTIN	424	0,56%	7	0,09%	790	0,32%	<b>1.221</b>	<b>0,37%</b>
BATMAN	386	0,51%	23	0,29%	773	0,31%	<b>1.182</b>	<b>0,36%</b>
BAYBURT	80	0,11%	3	0,04%	193	0,08%	<b>276</b>	<b>0,08%</b>
BİLECİK	211	0,28%	38	0,48%	737	0,30%	<b>986</b>	<b>0,30%</b>
BİNGÖL	288	0,38%	4	0,05%	377	0,15%	<b>668</b>	<b>0,20%</b>
BİTLİS	244	0,32%	1	0,01%	516	0,21%	<b>761</b>	<b>0,23%</b>
BOLU	434	0,57%	102	1,29%	2.144	0,86%	<b>2.680</b>	<b>0,81%</b>
BURDUR	394	0,52%	9	0,12%	1.568	0,63%	<b>1.971</b>	<b>0,59%</b>
BURSA	1.960	2,58%	326	4,13%	6.988	2,81%	<b>9.274</b>	<b>2,79%</b>
ÇANAKKALE	768	1,01%	45	0,57%	1.689	0,68%	<b>2.502</b>	<b>0,75%</b>
ÇANKIRI	215	0,28%	5	0,07%	1.119	0,45%	<b>1.339</b>	<b>0,40%</b>
ÇORUM	651	0,86%	9	0,12%	2.745	1,10%	<b>3.406</b>	<b>1,02%</b>
DENİZLİ	1.271	1,68%	83	1,05%	4.253	1,71%	<b>5.607</b>	<b>1,68%</b>
DİYARBAKIR	652	0,86%	40	0,51%	2.844	1,14%	<b>3.536</b>	<b>1,06%</b>
DÜZCE	400	0,53%	392	4,96%	1.863	0,75%	<b>2.656</b>	<b>0,80%</b>
EDİRNE	692	0,91%	40	0,51%	949	0,38%	<b>1.682</b>	<b>0,51%</b>
ELAZIĞ	753	0,99%	42	0,53%	1.543	0,62%	<b>2.338</b>	<b>0,70%</b>
ERZİNCAN	265	0,35%	12	0,15%	834	0,33%	<b>1.111</b>	<b>0,33%</b>
ERZURUM	526	0,69%	8	0,10%	1.730	0,69%	<b>2.263</b>	<b>0,68%</b>
ESKİŞEHİR	601	0,79%	105	1,33%	3.147	1,26%	<b>3.853</b>	<b>1,16%</b>
GAZİANTEP	2.087	2,75%	94	1,19%	5.535	2,22%	<b>7.716</b>	<b>2,32%</b>
GİRESUN	832	1,10%	9	0,12%	1.349	0,54%	<b>2.190</b>	<b>0,66%</b>
GÜMÜŞHANE	194	0,26%	2	0,02%	355	0,14%	<b>551</b>	<b>0,17%</b>
HAKKARİ	158	0,21%	13	0,16%	51	0,02%	<b>222</b>	<b>0,07%</b>
HATAY	1.847	2,44%	206	2,61%	4.041	1,62%	<b>6.094</b>	<b>1,83%</b>
İĞDIR	174	0,23%	0	0,00%	135	0,05%	<b>309</b>	<b>0,09%</b>
ISPARTA	560	0,74%	10	0,13%	2.219	0,89%	<b>2.789</b>	<b>0,84%</b>
İÇEL	2.453	3,24%	273	3,45%	5.468	2,20%	<b>8.194</b>	<b>2,46%</b>
İSTANBUL	6.937	9,15%	832	10,53%	23.765	9,54%	<b>31.534</b>	<b>9,47%</b>
İZMİR	6.189	8,16%	776	9,82%	14.051	5,64%	<b>21.016</b>	<b>6,31%</b>

devamı var

Tablo 2.7: 2012 yılı Ekim ayı satışların illere göre ürün bazında dağılımı

İller	Tüplü LPG		Dökme LPG		Otogaz		Toplam	
	Satış (ton)	Oran	Satış (ton)	Oran	Satış (ton)	Oran	Satış (ton)	Oran
K. MARAŞ	1.088	1,44%	118	1,49%	4.225	1,70%	<b>5.431</b>	<b>1,63%</b>
KARABÜK	312	0,41%	40	0,51%	1.153	0,46%	<b>1.505</b>	<b>0,45%</b>
KARAMAN	250	0,33%	22	0,28%	1.015	0,41%	<b>1.286</b>	<b>0,39%</b>
KARS	238	0,31%	6	0,07%	374	0,15%	<b>618</b>	<b>0,19%</b>
KASTAMONU	571	0,75%	11	0,13%	1.973	0,79%	<b>2.555</b>	<b>0,77%</b>
KAYSERİ	1.286	1,70%	30	0,38%	6.171	2,48%	<b>7.487</b>	<b>2,25%</b>
KIRIKKALE	246	0,32%	6	0,08%	2.868	1,15%	<b>3.121</b>	<b>0,94%</b>
KIRKLARELİ	480	0,63%	30	0,38%	683	0,27%	<b>1.193</b>	<b>0,36%</b>
KİRŞEHİR	217	0,29%	12	0,16%	1.161	0,47%	<b>1.390</b>	<b>0,42%</b>
KİLİS	146	0,19%	5	0,06%	231	0,09%	<b>381</b>	<b>0,11%</b>
KOCAELİ	1.204	1,59%	489	6,19%	5.046	2,03%	<b>6.739</b>	<b>2,02%</b>
KONYA	2.224	2,93%	97	1,23%	9.926	3,98%	<b>晉2.247</b>	<b>3,68%</b>
KÜTAHYA	637	0,84%	21	0,27%	2.644	1,06%	<b>3.301</b>	<b>0,99%</b>
MALATYA	632	0,83%	14	0,17%	2.228	0,89%	<b>2.873</b>	<b>0,86%</b>
MANİSA	1.912	2,52%	71	0,89%	5.675	2,28%	<b>7.658</b>	<b>2,30%</b>
MARDİN	344	0,45%	307	3,89%	1.060	0,43%	<b>1.711</b>	<b>0,51%</b>
MUĞLA	1.676	2,21%	214	2,71%	3.837	1,54%	<b>5.727</b>	<b>1,72%</b>
MUŞ	219	0,29%	1	0,02%	523	0,21%	<b>743</b>	<b>0,22%</b>
NEVŞEHİR	369	0,49%	339	4,29%	1.354	0,54%	<b>2.062</b>	<b>0,62%</b>
NİĞDE	249	0,33%	118	1,49%	1.346	0,54%	<b>1.712</b>	<b>0,51%</b>
ORDU	1.072	1,41%	33	0,42%	2.042	0,82%	<b>3.148</b>	<b>0,95%</b>
OSMANİYE	557	0,73%	23	0,29%	2.299	0,92%	<b>2.879</b>	<b>0,86%</b>
RİZE	528	0,70%	5	0,07%	816	0,33%	<b>1.349</b>	<b>0,41%</b>
SAKARYA	1.227	1,62%	152	1,93%	5.127	2,06%	<b>6.507</b>	<b>1,96%</b>
SAMSUN	1.517	2,00%	92	1,17%	4.466	1,79%	<b>6.075</b>	<b>1,83%</b>
SİİRT	193	0,25%	12	0,15%	272	0,11%	<b>476</b>	<b>0,14%</b>
SİNOP	367	0,48%	7	0,09%	879	0,35%	<b>1.253</b>	<b>0,38%</b>
SİVAS	526	0,69%	23	0,29%	2.364	0,95%	<b>2.913</b>	<b>0,88%</b>
ŞANLIURFA	1.057	1,39%	41	0,52%	5.341	2,14%	<b>6.438</b>	<b>1,93%</b>
ŞIRNAK	141	0,19%	17	0,22%	172	0,07%	<b>330</b>	<b>0,10%</b>
TEKİRDAĞ	1.088	1,43%	128	1,63%	1.840	0,74%	<b>3.056</b>	<b>0,92%</b>
TOKAT	704	0,93%	10	0,13%	2.089	0,84%	<b>2.803</b>	<b>0,84%</b>
TRABZON	1.430	1,89%	26	0,33%	1.761	0,71%	<b>3.217</b>	<b>0,97%</b>
TUNCELİ	144	0,19%	7	0,09%	103	0,04%	<b>254</b>	<b>0,08%</b>
UŞAK	456	0,60%	14	0,18%	1.584	0,64%	<b>2.054</b>	<b>0,62%</b>
VAN	583	0,77%	7	0,09%	1.163	0,47%	<b>1.753</b>	<b>0,53%</b>
YALOVA	233	0,31%	30	0,39%	560	0,22%	<b>823</b>	<b>0,25%</b>
YOZGAT	390	0,51%	22	0,28%	2.280	0,92%	<b>2.692</b>	<b>0,81%</b>
ZONGULDAK	1.028	1,36%	19	0,24%	2.475	0,99%	<b>3.522</b>	<b>1,06%</b>
<b>TOPLAM</b>	<b>75.815</b>	<b>100</b>	<b>7.900</b>	<b>100</b>	<b>249.110</b>	<b>100</b>	<b>332.825</b>	<b>100,00%</b>

Tablo 2.8: Dağıtıcı şirketlerin Adana ili satışlarının ürün bazlı dağılımı

Dağıtıcı	Tüplü LPG		Dökme LPG		Otogaz		TOPLAM	
	Satış (ton)	Pazar Payı	Satış (ton)	Pazar Payı	Satış (ton)	Pazar Payı	Satış (ton)	Pazar Payı
Aytemiz	0	0,00%	0	0,00%	133	1,94%	133	1,32%
Adagaz	0	0,00%	0	0,00%	0	0,00%	0	0,00%
Akçagaz	0	0,00%	0	0,00%	0	0,00%	0	0,00%
Akgaz	0	0,00%	0	0,00%	0	0,00%	0	0,00%
Akpet	0	0,00%	0	0,00%	258	3,76%	258	2,57%
Altingaz	0	0,00%	0	0,00%	0	0,00%	0	0,00%
Anadolugaz	0	0,00%	0	0,00%	0	0,00%	0	0,00%
Antgaz	0	0,00%	0	0,00%	0	0,00%	0	0,00%
Argaz	0	0,00%	0	0,00%	0	0,00%	0	0,00%
Asgaz	0	0,00%	0	0,00%	0	0,00%	0	0,00%
Atalikit	0	0,00%	0	0,00%	0	0,00%	0	0,00%
Avgaz	0	0,00%	0	0,00%	0	0,00%	0	0,00%
Aygaz	997	34,95%	65	19,91%	765	11,16%	1.826	18,21%
Birgaz	0	0,00%	0	0,00%	0	0,00%	0	0,00%
BP Gaz	157	5,52%	0	0,00%	448	6,54%	606	6,04%
Class Gaz	0	0,00%	0	0,00%	0	0,00%	0	0,00%
Çelebigaz	0	0,00%	0	0,00%	0	0,00%	0	0,00%
Enerjigaz	0	0,00%	0	0,00%	0	0,00%	0	0,00%
Eragaz	0	0,00%	0	0,00%	37	0,54%	37	0,37%
Erciyesgaz	0	0,00%	0	0,00%	0	0,00%	0	0,00%
Ergaz	71	2,49%	0	0,00%	0	0,00%	71	0,71%
Erolgaz	0	0,00%	23	7,15%	33	0,48%	56	0,56%
Eurogaz	0	0,00%	0	0,00%	0	0,00%	0	0,00%
Fullgaz	0	0,00%	0	0,00%	0	0,00%	0	0,00%
Gapgaz	0	0,00%	0	0,00%	0	0,00%	0	0,00%
Gazmer	0	0,00%	0	0,00%	0	0,00%	0	0,00%
Gazpa	0	0,00%	0	0,00%	0	0,00%	0	0,00%
Gesan	0	0,00%	0	0,00%	0	0,00%	0	0,00%
Güneşgaz	3	0,11%	0	0,00%	0	0,00%	3	0,03%
Güneygaz	0	0,00%	0	0,00%	0	0,00%	0	0,00%
Güvenalgaz	0	0,00%	0	0,00%	59	0,86%	59	0,59%
Güvengaz	0	0,00%	0	0,00%	0	0,00%	0	0,00%
Habaş	0	0,00%	0	0,00%	32	0,47%	32	0,32%
Hasgaz	0	0,00%	0	0,00%	128	1,86%	128	1,27%
Hilal Tüp	0	0,00%	0	0,00%	0	0,00%	0	0,00%
Hizmetgaz	0	0,00%	0	0,00%	0	0,00%	0	0,00%
Hürgaz	0	0,00%	0	0,00%	0	0,00%	0	0,00%
İpragaz	533	18,69%	198	61,03%	115	1,67%	846	8,43%
Jetgaz	0	0,00%	0	0,00%	0	0,00%	0	0,00%
Kalegaz	0	0,00%	0	0,00%	0	0,00%	0	0,00%
Kaleli Best	0	0,00%	0	0,00%	0	0,00%	0	0,00%
Karadeniz	0	0,00%	0	0,00%	3	0,05%	3	0,03%
Koçgaz	0	0,00%	0	0,00%	0	0,00%	0	0,00%
Kongaz	0	0,00%	0	0,00%	0	0,00%	0	0,00%
Likitgaz	1	0,03%	0	0,00%	0	0,00%	1	0,01%
Margaz	33	1,17%	8	2,34%	175	2,56%	216	2,16%
Mavigöl	0	0,00%	0	0,00%	22	0,31%	22	0,21%
Milangaz	438	15,37%	3	0,86%	146	2,14%	588	5,86%
Mogaz	517	18,13%	3	1,07%	589	8,60%	1.110	11,07%
Mygaz	0	0,00%	0	0,00%	0	0,00%	0	0,00%
Nargaz	0	0,00%	0	0,00%	2	0,03%	2	0,02%
Netgaz	0	0,00%	0	0,00%	0	0,00%	0	0,00%
Oralgaz	0	0,00%	0	0,00%	3	0,05%	3	0,03%
Pamukkale	0	0,00%	0	0,00%	0	0,00%	0	0,00%
Pegagaz	0	0,00%	0	0,00%	0	0,00%	0	0,00%
Petrol Ofisi	0	0,00%	0	0,00%	1.376	20,09%	1.376	13,72%
Selçukgaz	0	0,00%	0	0,00%	0	0,00%	0	0,00%
Selgaz	0	0,00%	0	0,00%	0	0,00%	0	0,00%
Shell% Turcas	0	0,00%	0	0,00%	1.268	18,50%	1.268	12,64%
Sorgun	0	0,00%	0	0,00%	0	0,00%	0	0,00%
Şangaz	0	0,00%	0	0,00%	0	0,00%	0	0,00%
Şarkgaz	0	0,00%	0	0,00%	0	0,00%	0	0,00%
Şiringaz	0	0,00%	0	0,00%	0	0,00%	0	0,00%
Torsan	38	1,34%	4	1,33%	13	0,19%	55	0,55%
Total	0	0,00%	0	0,00%	142	2,07%	142	1,42%
Trabzongaz	0	0,00%	0	0,00%	0	0,00%	0	0,00%
Yamangaz	11	0,39%	0	0,00%	23	0,34%	34	0,34%
Yeni Ulaşlı	0	0,00%	0	0,00%	39	0,56%	39	0,39%
Yıldırım	0	0,00%	0	0,00%	233	3,40%	233	2,32%
Yurtgaz	0	0,00%	0	0,00%	39	0,56%	39	0,39%
Yurtpet	0	0,00%	0	0,00%	0	0,00%	0	0,00%
Yücelgaz	52	1,83%	21	6,32%	771	11,25%	844	8,41%
<b>TOPLAM</b>	<b>2.854</b>	<b>100</b>	<b>324</b>	<b>100</b>	<b>6.851</b>	<b>100</b>	<b>10.029</b>	<b>100,00%</b>

Tablo 2.9: Dağıtıcı şirketlerin Adıyaman ili satışlarının ürün bazlı dağılımı

Dağıtıcı	Tüplü LPG		Dökme LPG		Otogaz		TOPLAM	
	Satış (ton)	Pazar Payı	Satış (ton)	Pazar Payı	Satış (ton)	Pazar Payı	Satış (ton)	Pazar Payı
Aytemiz	0	0,00%	0	0,00%	23	1,31%	23	0,96%
Adagaz	0	0,00%	0	0,00%	0	0,00%	0	0,00%
Akçagaz	0	0,00%	0	0,00%	0	0,00%	0	0,00%
Akgaz	0	0,00%	0	0,00%	0	0,00%	0	0,00%
Akpet	0	0,00%	0	0,00%	27	1,56%	27	1,13%
Altıngaz	0	0,00%	0	0,00%	0	0,00%	0	0,00%
Anadolugaz	0	0,00%	0	0,00%	0	0,00%	0	0,00%
Antgaz	0	0,00%	0	0,00%	0	0,00%	0	0,00%
Argaz	0	0,00%	0	0,00%	0	0,00%	0	0,00%
Asgaz	0	0,00%	0	0,00%	0	0,00%	0	0,00%
Atalıkıt	277	43,75%	0	0,00%	42	2,41%	319	13,41%
Avgaz	0	0,00%	0	0,00%	0	0,00%	0	0,00%
Aygaz	60	9,41%	1	9,69%	58	3,34%	118	4,98%
Birgaz	0	0,00%	0	0,00%	0	0,00%	0	0,00%
BP Gaz	9	1,47%	0	0,00%	11	0,62%	20	0,84%
Class Gaz	0	0,00%	0	0,00%	0	0,00%	0	0,00%
Çelebigaz	0	0,00%	0	0,00%	0	0,00%	0	0,00%
Enerjigaz	0	0,00%	0	0,00%	0	0,00%	0	0,00%
Eragaz	0	0,00%	0	0,00%	80	4,63%	80	3,38%
Erciyesgaz	0	0,00%	0	0,00%	0	0,00%	0	0,00%
Ergaz	0	0,00%	0	0,00%	0	0,00%	0	0,00%
Erolgaz	12	1,97%	0	0,00%	127	7,34%	140	5,88%
Eurogaz	0	0,00%	0	0,00%	0	0,00%	0	0,00%
Fullgaz	0	0,00%	0	0,00%	0	0,00%	0	0,00%
Gapgaz	14	2,28%	0	0,00%	43	2,50%	58	2,43%
Gazmer	0	0,00%	0	0,00%	0	0,00%	0	0,00%
Gazpa	0	0,00%	0	0,00%	0	0,00%	0	0,00%
Gesan	0	0,00%	0	0,00%	0	0,00%	0	0,00%
Güneşgaz	5	0,76%	0	0,00%	0	0,00%	5	0,20%
Günevgaz	2	0,32%	0	0,00%	0	0,00%	2	0,08%
Güvenalgaz	6	0,95%	0	0,00%	124	7,15%	130	5,47%
Güvengaz	0	0,00%	0	0,00%	0	0,00%	0	0,00%
Habaş	0	0,00%	0	0,00%	23	1,34%	23	0,97%
Hasgaz	0	0,00%	0	0,00%	0	0,00%	0	0,00%
Hilal Tüp	0	0,00%	0	0,00%	0	0,00%	0	0,00%
Hizmetgaz	41	6,46%	0	0,00%	0	0,00%	41	1,72%
Hürgaz	0	0,00%	0	0,00%	0	0,00%	0	0,00%
İpragaz	22	3,48%	0	0,00%	42	2,40%	64	2,68%
Jetgaz	0	0,00%	0	0,00%	0	0,00%	0	0,00%
Kalegaz	0	0,00%	0	0,00%	0	0,00%	0	0,00%
Kaleli Best	0	0,00%	0	0,00%	0	0,00%	0	0,00%
Karadeniz	0	0,00%	0	0,00%	4	0,25%	4	0,18%
Koçgaz	0	0,00%	0	0,00%	0	0,00%	0	0,00%
Kongaz	0	0,00%	0	0,00%	0	0,00%	0	0,00%
Likitgaz	19	3,05%	0	0,00%	0	0,00%	19	0,81%
Margaz	0	0,00%	0	0,00%	0	0,00%	0	0,00%
Mavigöl	0	0,00%	0	0,00%	78	4,50%	78	3,28%
Milangaz	33	5,14%	1	7,95%	216	12,49%	250	10,51%
Mogaz	49	7,80%	0	0,00%	35	2,02%	84	3,55%
Mygaz	0	0,00%	0	0,00%	0	0,00%	0	0,00%
Nargaz	0	0,00%	0	0,00%	0	0,00%	0	0,00%
Netgaz	10	1,61%	0	0,00%	0	0,00%	10	0,43%
Oralgaz	0	0,00%	0	0,00%	42	2,42%	42	1,76%
Pamukkale	0	0,00%	0	0,00%	0	0,00%	0	0,00%
Pegagaz	0	0,00%	0	0,00%	0	0,00%	0	0,00%
Petrol Ofisi	0	0,00%	0	0,00%	75	4,33%	75	3,15%
Selçukgaz	0	0,00%	0	0,00%	0	0,00%	0	0,00%
Selgaz	0	0,00%	0	0,00%	0	0,00%	0	0,00%
Shell%Turcas	0	0,00%	0	0,00%	61	3,54%	61	2,58%
Sorgun	0	0,00%	0	0,00%	0	0,00%	0	0,00%
Şangaz	0	0,00%	0	0,00%	0	0,00%	0	0,00%
Şarkgaz	2	0,39%	0	0,00%	0	0,00%	2	0,10%
Şiringaz	0	0,00%	0	0,00%	0	0,00%	0	0,00%
Torsan	0	0,00%	0	0,00%	0	0,00%	0	0,00%
Total	0	0,00%	0	0,00%	0	0,00%	0	0,00%
Trabzongaz	0	0,00%	0	0,00%	0	0,00%	0	0,00%
Yamangaz	30	4,69%	2	14,53%	281	16,22%	312	13,14%
Yeni Ulaşlı	0	0,00%	0	0,00%	0	0,00%	0	0,00%
Yıldırım	0	0,00%	0	0,00%	25	1,45%	25	1,06%
Yurtgaz	0	0,00%	0	0,00%	0	0,00%	0	0,00%
Yurtpet	0	0,00%	0	0,00%	0	0,00%	0	0,00%
Yücelgaz	41	6,47%	7	67,83%	315	18,20%	363	15,29%
<b>TOPLAM</b>	<b>633</b>	<b>100</b>	<b>10</b>	<b>100</b>	<b>1.734</b>	<b>100</b>	<b>2.377</b>	<b>100,00%</b>

Tablo 2.10: Dağıtıcı şirketlerin Afyon ili satışlarının ürün bazlı dağılımı

Dağıtıcı	Tüplü LPG		Dökme LPG		Otogaz		TOPLAM	
	Satış (ton)	Pazar Payı	Satış (ton)	Pazar Payı	Satış (ton)	Pazar Payı	Satış (ton)	Pazar Payı
Aytemiz	0	0,00%	0	0,00%	26	0,83%	26	0,62%
Adagaz	0	0,00%	0	0,00%	0	0,00%	0	0,00%
Akçagaz	0	0,00%	0	0,00%	0	0,00%	0	0,00%
Akgaz	0	0,00%	0	0,00%	0	0,00%	0	0,00%
Akpet	0	0,00%	0	0,00%	153	4,90%	153	3,66%
Altıngaz	0	0,00%	0	0,00%	0	0,00%	0	0,00%
Anadolugaz	0	0,00%	0	0,00%	18	0,58%	18	0,43%
Antgaz	0	0,00%	0	0,00%	3	0,09%	3	0,07%
Argaz	0	0,00%	0	0,00%	0	0,00%	0	0,00%
Asgaz	0	0,00%	0	0,00%	0	0,00%	0	0,00%
Atalıkıt	0	0,00%	0	0,00%	0	0,00%	0	0,00%
Avgaz	0	0,00%	0	0,00%	0	0,00%	0	0,00%
Aygaz	397	39,05%	8	19,06%	811	25,89%	1.216	29,01%
Birgaz	0	0,00%	0	0,00%	0	0,00%	0	0,00%
BP Gaz	13	1,28%	0	0,00%	48	1,52%	61	1,45%
Class Gaz	0	0,00%	0	0,00%	0	0,00%	0	0,00%
Çelebigaz	0	0,00%	0	0,00%	0	0,00%	0	0,00%
Enerjigaz	0	0,00%	0	0,00%	0	0,00%	0	0,00%
Eragaz	0	0,00%	0	0,00%	0	0,00%	0	0,00%
Erciyegaz	0	0,00%	0	0,00%	3	0,10%	3	0,08%
Ergaz	22	2,21%	0	0,00%	2	0,06%	24	0,58%
Erolgaz	0	0,00%	0	0,00%	0	0,00%	0	0,00%
Eurogaz	0	0,00%	0	0,00%	26	0,82%	26	0,61%
Fullgaz	0	0,00%	0	0,00%	0	0,00%	0	0,00%
Gaggaz	0	0,00%	0	0,00%	0	0,00%	0	0,00%
Gazmer	0	0,00%	0	0,00%	4	0,12%	4	0,09%
Gazpa	0	0,00%	0	0,00%	0	0,00%	0	0,00%
Gesan	0	0,00%	0	0,00%	0	0,00%	0	0,00%
Güneşgaz	5	0,50%	0	0,00%	0	0,00%	5	0,12%
Güneygaz	0	0,00%	0	0,00%	0	0,00%	0	0,00%
Güvenalgaz	0	0,00%	0	0,00%	281	8,97%	281	6,70%
Güvengaz	0	0,00%	0	0,00%	0	0,00%	0	0,00%
Habaş	84	8,25%	0	0,00%	102	3,26%	186	4,43%
Hasgaz	0	0,00%	0	0,00%	0	0,00%	0	0,00%
Hilal Tüp	0	0,00%	0	0,00%	0	0,00%	0	0,00%
Hizmetgaz	0	0,00%	0	0,00%	0	0,00%	0	0,00%
Hürgaz	0	0,00%	0	0,00%	0	0,00%	0	0,00%
İpragaz	178	17,53%	31	71,88%	156	4,98%	366	8,72%
Jetgaz	0	0,00%	0	0,00%	0	0,00%	0	0,00%
Kalegaz	0	0,00%	0	0,00%	0	0,00%	0	0,00%
Kaleli Best	0	0,00%	0	0,00%	0	0,00%	0	0,00%
Karadeniz	0	0,00%	0	0,00%	0	0,00%	0	0,00%
Koçgaz	0	0,00%	0	0,00%	0	0,00%	0	0,00%
Kongaz	5	0,49%	0	0,00%	0	0,00%	5	0,12%
Likitgaz	0	0,00%	0	0,00%	0	0,00%	0	0,00%
Margaz	0	0,00%	0	0,00%	0	0,00%	0	0,00%
Maviğöl	0	0,00%	0	0,00%	0	0,00%	0	0,00%
Milangaz	259	25,49%	1	1,28%	270	8,62%	530	12,64%
Mogaz	53	5,19%	3	7,77%	127	4,05%	183	4,36%
Mygaz	0	0,00%	0	0,00%	0	0,00%	0	0,00%
Nargaz	0	0,00%	0	0,00%	0	0,00%	0	0,00%
Neğgaz	0	0,00%	0	0,00%	0	0,00%	0	0,00%
Oralgaz	0	0,00%	0	0,00%	75	2,39%	75	1,79%
Pamukkale	0	0,00%	0	0,00%	0	0,00%	0	0,00%
Pegagaz	0	0,00%	0	0,00%	0	0,00%	0	0,00%
Petrol Ofisi	0	0,00%	0	0,00%	453	14,45%	453	10,80%
Selçukgaz	0	0,00%	0	0,00%	0	0,00%	0	0,00%
Selgaz	0	0,00%	0	0,00%	0	0,00%	0	0,00%
Shell%Turcas	0	0,00%	0	0,00%	182	5,82%	182	4,35%
Sorgun	0	0,00%	0	0,00%	0	0,00%	0	0,00%
Şangaz	0	0,00%	0	0,00%	0	0,00%	0	0,00%
Şarkgaz	0	0,00%	0	0,00%	0	0,00%	0	0,00%
Şiringaz	0	0,00%	0	0,00%	0	0,00%	0	0,00%
Torsan	0	0,00%	0	0,00%	0	0,00%	0	0,00%
Total	0	0,00%	0	0,00%	125	3,99%	125	2,98%
Trabzongaz	0	0,00%	0	0,00%	0	0,00%	0	0,00%
Yamangaz	0	0,00%	0	0,00%	0	0,00%	0	0,00%
Yeni Ulaşlı	0	0,00%	0	0,00%	0	0,00%	0	0,00%
Yıldırım	0	0	0	0	91	0	91	0
Yurtgaz	0	0,00%	0	0,00%	168	5,36%	168	4,01%
Yurtpet	0	0,00%	0	0,00%	0	0,00%	0	0,00%
Yücelgaz	0	0,00%	0	0,00%	9	0,30%	9	0,22%
<b>TOPLAM</b>	<b>1.016</b>	<b>100</b>	<b>44</b>	<b>100</b>	<b>3.133</b>	<b>100</b>	<b>4.193</b>	<b>100,00%</b>

Tablo 2.11: Dağıtıcı şirketlerin Ağrı ili satışlarının ürün bazlı dağılımı

Dağıtıcı	Tüplü LPG		Dökme LPG		Otogaz		TOPLAM	
	Satış (ton)	Pazar Payı	Satış (ton)	Pazar Payı	Satış (ton)	Pazar Payı	Satış (ton)	Pazar Payı
Aytemiz	0	0,00%	0	0,00%	8	1,40%	8	1,11%
Adagaz	0	0,00%	0	0,00%	0	0,00%	0	0,00%
Akçagaz	0	0,00%	0	0,00%	0	0,00%	0	0,00%
Akgaz	0	0,00%	0	0,00%	0	0,00%	0	0,00%
Akpet	0	0,00%	0	0,00%	32	5,45%	32	4,32%
Altingaz	0	0,00%	0	0,00%	0	0,00%	0	0,00%
Anadolugaz	0	0,00%	0	0,00%	0	0,00%	0	0,00%
Antgaz	0	0,00%	0	0,00%	0	0,00%	0	0,00%
Argaz	0	0,00%	0	0,00%	4	0,68%	4	0,54%
Asgaz	0	0,00%	0	0,00%	0	0,00%	0	0,00%
Atalikit	0	0,00%	0	0,00%	0	0,00%	0	0,00%
Avgaz	0	0,00%	0	0,00%	0	0,00%	0	0,00%
Aygaz	36	25,04%	0	0,00%	28	4,82%	65	8,70%
Birgaz	0	0,00%	0	0,00%	0	0,00%	0	0,00%
BP Gaz	0	0,00%	0	0,00%	0	0,00%	0	0,00%
Class Gaz	0	0,00%	0	0,00%	0	0,00%	0	0,00%
Çelebigaz	0	0,00%	0	0,00%	18	3,01%	18	2,38%
Enerjigaz	0	0,00%	0	0,00%	0	0,00%	0	0,00%
Eragaz	0	0,00%	0	0,00%	0	0,00%	0	0,00%
Erciyegaz	0	0,00%	0	0,00%	0	0,00%	0	0,00%
Ergaz	7	5,09%	0	0,00%	0	0,00%	7	0,99%
Erolgaz	0	0,00%	0	0,00%	73	12,32%	73	9,76%
Eurogaz	0	0,00%	0	0,00%	0	0,00%	0	0,00%
Fullgaz	0	0,00%	0	0,00%	0	0,00%	0	0,00%
Gapgaz	0	0,00%	0	0,00%	0	0,00%	0	0,00%
Gazmer	0	0,00%	0	0,00%	0	0,00%	0	0,00%
Gazpa	0	0,00%	0	0,00%	0	0,00%	0	0,00%
Gesan	0	0,00%	0	0,00%	0	0,00%	0	0,00%
Güneşgaz	0	0,00%	0	0,00%	0	0,00%	0	0,00%
Günevgaz	0	0,00%	0	0,00%	0	0,00%	0	0,00%
Güvenalgaz	0	0,00%	0	0,00%	8	1,35%	8	1,07%
Güvengaz	0	0,00%	0	0,00%	0	0,00%	0	0,00%
Habaş	0	0,00%	0	0,00%	4	0,65%	4	0,52%
Hasgaz	0	0,00%	0	0,00%	0	0,00%	0	0,00%
Hilal Tüp	0	0,00%	0	0,00%	0	0,00%	0	0,00%
Hizmetgaz	0	0,00%	0	0,00%	0	0,00%	0	0,00%
Hürgaz	0	0,00%	0	0,00%	56	9,46%	56	7,50%
İpragaz	72	49,81%	4	45,86%	27	4,65%	104	13,97%
Jetgaz	0	0,00%	0	0,00%	0	0,00%	0	0,00%
Kalegaz	0	0,00%	0	0,00%	0	0,00%	0	0,00%
Kaleli Best	0	0,00%	0	0,00%	0	0,00%	0	0,00%
Karadeniz	0	0,00%	0	0,00%	0	0,00%	0	0,00%
Koçgaz	0	0,00%	0	0,00%	0	0,00%	0	0,00%
Kongaz	0	0,00%	0	0,00%	0	0,00%	0	0,00%
Likitgaz	0	0,00%	0	0,00%	0	0,00%	0	0,00%
Margaz	0	0,00%	0	0,00%	0	0,00%	0	0,00%
Mavigöl	0	0,00%	0	0,00%	12	2,04%	12	1,62%
Milangaz	25	17,10%	0	0,00%	41	6,91%	66	8,81%
Mogaz	4	2,96%	5	54,14%	67	11,31%	76	10,22%
Mygaz	0	0,00%	0	0,00%	0	0,00%	0	0,00%
Nargaz	0	0,00%	0	0,00%	5	0,81%	5	0,64%
Netgaz	0	0,00%	0	0,00%	0	0,00%	0	0,00%
Oralgaz	0	0,00%	0	0,00%	126	21,25%	126	16,84%
Pamukkale	0	0,00%	0	0,00%	0	0,00%	0	0,00%
Pegagaz	0	0,00%	0	0,00%	0	0,00%	0	0,00%
Petrol Ofisi	0	0,00%	0	0,00%	22	3,67%	22	2,91%
Selçukgaz	0	0,00%	0	0,00%	0	0,00%	0	0,00%
Selgaz	0	0,00%	0	0,00%	0	0,00%	0	0,00%
Shell%Turcas	0	0,00%	0	0,00%	0	0,00%	0	0,00%
Sorgun	0	0,00%	0	0,00%	0	0,00%	0	0,00%
Şangaz	0	0,00%	0	0,00%	0	0,00%	0	0,00%
Şarkgaz	0	0,00%	0	0,00%	0	0,00%	0	0,00%
Şiringaz	0	0,00%	0	0,00%	0	0,00%	0	0,00%
Torsan	0	0,00%	0	0,00%	0	0,00%	0	0,00%
Total	0	0,00%	0	0,00%	0	0,00%	0	0,00%
Trabzongaz	0	0,00%	0	0,00%	0	0,00%	0	0,00%
Yamangaz	0	0,00%	0	0,00%	48	8,05%	48	6,38%
Yeni Ulaşlı	0	0,00%	0	0,00%	0	0,00%	0	0,00%
Yıldırım	0	0,00%	0	0,00%	13	2,18%	13	1,72%
Yurtgaz	0	0,00%	0	0,00%	0	0,00%	0	0,00%
Yurtpet	0	0,00%	0	0,00%	0	0,00%	0	0,00%
Yücelgaz	0	0,00%	0	0,00%	0	0,00%	0	0,00%
TOPLAM	145	100	9	100	591	100	745	100,00%

Tablo 2.12: Dağıtıcı şirketlerin Aksaray ili satışlarının ürün bazlı dağılımı

Dağıtıcı	Tüplü LPG		Dökme LPG		Otogaz		TOPLAM	
	Satış (ton)	Pazar Payı	Satış (ton)	Pazar Payı	Satış (ton)	Pazar Payı	Satış (ton)	Pazar Payı
Aytemiz	0	0,00%	0	0,00%	14	0,72%	14	0,61%
Adagaz	0	0,00%	0	0,00%	0	0,00%	0	0,00%
Akçagaz	0	0,00%	0	0,00%	0	0,00%	0	0,00%
Akgaz	0	0,00%	0	0,00%	0	0,00%	0	0,00%
Akpet	0	0,00%	0	0,00%	0	0,00%	0	0,00%
Altingaz	0	0,00%	0	0,00%	57	2,84%	57	2,39%
Anadolugaz	10	2,77%	0	0,00%	53	2,64%	62	2,63%
Antgaz	0	0,00%	0	0,00%	0	0,00%	0	0,00%
Argaz	0	0,00%	0	0,00%	0	0,00%	0	0,00%
Asgaz	0	0,00%	0	0,00%	0	0,00%	0	0,00%
Atalikit	0	0,00%	0	0,00%	0	0,00%	0	0,00%
Avgaz	0	0,00%	0	0,00%	0	0,00%	0	0,00%
Aygaz	127	36,42%	0	0,00%	105	5,28%	233	9,83%
Birgaz	0	0,00%	0	0,00%	0	0,00%	0	0,00%
BP Gaz	49	13,95%	0	0,00%	175	8,80%	224	9,47%
Class Gaz	0	0,00%	0	0,00%	0	0,00%	0	0,00%
Celebigaz	0	0,00%	0	0,00%	8	0,42%	8	0,35%
Enerjigaz	0	0,00%	0	0,00%	0	0,00%	0	0,00%
Eragaz	0	0,00%	0	0,00%	0	0,00%	0	0,00%
Erciyegaz	0	0,00%	0	0,00%	0	0,00%	0	0,00%
Ergaz	29	8,36%	0	0,00%	0	0,00%	29	1,23%
Erolgaz	0	0,00%	0	0,00%	0	0,00%	0	0,00%
Eurogaz	0	0,00%	0	0,00%	0	0,00%	0	0,00%
Fullgaz	0	0,00%	0	0,00%	0	0,00%	0	0,00%
Gapgaz	0	0,00%	0	0,00%	0	0,00%	0	0,00%
Gazmer	0	0,00%	0	0,00%	351	17,58%	351	14,82%
Gazpa	0	0,00%	0	0,00%	0	0,00%	0	0,00%
Gesan	0	0,00%	0	0,00%	0	0,00%	0	0,00%
Güneşgaz	0	0,00%	0	0,00%	0	0,00%	0	0,00%
Güneygaz	0	0,00%	0	0,00%	0	0,00%	0	0,00%
Güvenalgaz	0	0,00%	0	0,00%	125	6,27%	125	5,28%
Güvengaz	0	0,00%	0	0,00%	0	0,00%	0	0,00%
Habaş	0	0,00%	0	0,00%	6	0,29%	6	0,24%
Hasgaz	0	0,00%	0	0,00%	0	0,00%	0	0,00%
Hilal Tüp	0	0,00%	0	0,00%	0	0,00%	0	0,00%
Hizmetgaz	0	0,00%	0	0,00%	0	0,00%	0	0,00%
Hürgaz	0	0,00%	0	0,00%	0	0,00%	0	0,00%
İpragaz	24	6,89%	23	100,00%	52	2,60%	99	4,17%
Jetgaz	0	0,00%	0	0,00%	0	0,00%	0	0,00%
Kalegaz	0	0,00%	0	0,00%	0	0,00%	0	0,00%
Kaleli Best	0	0,00%	0	0,00%	0	0,00%	0	0,00%
Karadeniz	0	0,00%	0	0,00%	0	0,00%	0	0,00%
Koçgaz	0	0,00%	0	0,00%	0	0,00%	0	0,00%
Kongaz	0	0,00%	0	0,00%	23	1,15%	23	0,97%
Likitgaz	30	8,68%	0	0,00%	0	0,00%	30	1,28%
Margaz	0	0,00%	0	0,00%	0	0,00%	0	0,00%
Maviöl	0	0,00%	0	0,00%	10	0,52%	10	0,44%
Milangaz	26	7,42%	0	0,00%	243	12,19%	269	11,37%
Mogaz	54	15,52%	0	0,00%	72	3,62%	126	5,34%
Mygaz	0	0,00%	0	0,00%	0	0,00%	0	0,00%
Nargaz	0	0,00%	0	0,00%	0	0,00%	0	0,00%
Netgaz	0	0,00%	0	0,00%	0	0,00%	0	0,00%
Oralgaz	0	0,00%	0	0,00%	86	4,29%	86	3,62%
Pamukkale	0	0,00%	0	0,00%	0	0,00%	0	0,00%
Pegagaz	0	0,00%	0	0,00%	0	0,00%	0	0,00%
Petrol Ofisi	0	0,00%	0	0,00%	118	5,91%	118	4,98%
Selçukgaz	0	0,00%	0	0,00%	0	0,00%	0	0,00%
Selgaz	0	0,00%	0	0,00%	0	0,00%	0	0,00%
Shell%Turcas	0	0,00%	0	0,00%	127	6,39%	127	5,38%
Sorgun	0	0,00%	0	0,00%	0	0,00%	0	0,00%
Şangaz	0	0,00%	0	0,00%	0	0,00%	0	0,00%
Şarkgaz	0	0,00%	0	0,00%	0	0,00%	0	0,00%
Şiringaz	0	0,00%	0	0,00%	0	0,00%	0	0,00%
Torsan	0	0,00%	0	0,00%	0	0,00%	0	0,00%
Total	0	0,00%	0	0,00%	21	1,05%	21	0,89%
Trabzongaz	0	0,00%	0	0,00%	0	0,00%	0	0,00%
Yamanogaz	0	0,00%	0	0,00%	42	2,11%	42	1,78%
Yeni Ulaşlı	0	0,00%	0	0,00%	0	0,00%	0	0,00%
Yıldırım	0	0,00%	0	0,00%	27	1,33%	27	1,12%
Yurtgaz	0	0,00%	0	0,00%	58	2,93%	58	2,47%
Yurtpet	0	0,00%	0	0,00%	0	0,00%	0	0,00%
Yücelgaz	0	0,00%	0	0,00%	220	11,05%	220	9,32%
<b>TOPLAM</b>	<b>349</b>	<b>100</b>	<b>23</b>	<b>100</b>	<b>1.993</b>	<b>100</b>	<b>2.366</b>	<b>100,00%</b>

Tablo 2.13: Dağıtıcı şirketlerin Amasya ili satışlarının ürün bazlı dağılımı

Dağıtıcı	Tüplü LPG		Dökme LPG		Otogaz		TOPLAM	
	Satış (ton)	Pazar Payı	Satış (ton)	Pazar Payı	Satış (ton)	Pazar Payı	Satış (ton)	Pazar Payı
Aytemiz	0	0,00%	0	0,00%	20	1,20%	20	0,95%
Adagaz	0	0,00%	0	0,00%	0	0,00%	0	0,00%
Akçagaz	26	6,10%	0	0,00%	0	0,00%	26	1,23%
Akgaz	6	1,48%	0	5,13%	44	2,67%	51	2,44%
Akpet	0	0,00%	0	0,00%	70	4,24%	70	3,37%
Altıngaz	0	0,00%	0	0,00%	0	0,00%	0	0,00%
Anadolugaz	0	0,00%	0	0,00%	0	0,00%	0	0,00%
Antgaz	0	0,00%	0	0,00%	0	0,00%	0	0,00%
Argaz	0	0,00%	0	0,00%	0	0,00%	0	0,00%
Asgaz	0	0,00%	0	0,00%	0	0,00%	0	0,00%
Atalıkıt	0	0,00%	0	0,00%	0	0,00%	0	0,00%
Avgaz	0	0,00%	0	0,00%	0	0,00%	0	0,00%
Aygaz	105	25,00%	6	58,74%	151	9,17%	262	12,58%
Birgaz	0	0,00%	0	0,00%	0	0,00%	0	0,00%
BP Gaz	0	0,00%	0	0,00%	32	1,91%	32	1,52%
Class Gaz	6	1,32%	0	0,00%	116	7,05%	122	5,87%
Çelebigaz	0	0,00%	0	0,00%	0	0,00%	0	0,00%
Enerjigaz	0	0,00%	0	0,00%	0	0,00%	0	0,00%
Erağaz	0	0,00%	0	0,00%	53	3,20%	53	2,54%
Erciyesgaz	0	0,00%	0	0,00%	0	0,00%	0	0,00%
Ergaz	0	0,00%	0	0,00%	0	0,00%	0	0,00%
Erolgaz	0	0,00%	0	0,00%	0	0,00%	0	0,00%
Eurogaz	0	0,00%	0	0,00%	0	0,00%	0	0,00%
Fullgaz	0	0,00%	0	0,00%	0	0,00%	0	0,00%
Gaggaz	0	0,00%	0	0,00%	0	0,00%	0	0,00%
Gazmer	0	0,00%	0	0,00%	0	0,00%	0	0,00%
Gazpa	0	0,00%	0	0,00%	0	0,00%	0	0,00%
Gesan	23	5,37%	0	0,00%	85	5,15%	108	5,17%
Güneşgaz	3	0,64%	0	0,00%	0	0,00%	3	0,13%
Güneygaz	0	0,00%	0	0,00%	0	0,00%	0	0,00%
Güvenalgaz	5	1,19%	0	0,00%	111	6,72%	116	5,58%
Güvengaz	0	0,00%	0	0,00%	0	0,00%	0	0,00%
Habaş	17	4,11%	0	0,00%	0	0,00%	17	0,83%
Hasgaz	0	0,00%	0	0,00%	0	0,00%	0	0,00%
Hilal Tüp	0	0,00%	0	0,00%	0	0,00%	0	0,00%
Hizmetgaz	1	0,17%	2	20,09%	59	3,59%	62	2,98%
Hürgaz	1	0,33%	0	0,00%	7	0,42%	8	0,40%
İpragaz	132	31,47%	1	7,48%	138	8,39%	271	13,04%
Jetgaz	0	0,00%	0	0,00%	0	0,00%	0	0,00%
Kalegaz	0	0,00%	0	0,00%	0	0,00%	0	0,00%
Kaleli Best	0	0,00%	0	0,00%	0	0,00%	0	0,00%
Karadeniz	14	3,30%	1	8,55%	96	5,83%	111	5,33%
Koçgaz	0	0,00%	0	0,00%	0	0,00%	0	0,00%
Kongaz	0	0,00%	0	0,00%	0	0,00%	0	0,00%
Likitgaz	0	0,00%	0	0,00%	0	0,00%	0	0,00%
Margaz	0	0,00%	0	0,00%	0	0,00%	0	0,00%
Maviğöl	0	0,00%	0	0,00%	0	0,00%	0	0,00%
Milangaz	61	14,48%	0	0,00%	139	8,42%	200	9,60%
Mogaz	21	5,03%	0	0,00%	60	3,63%	81	3,89%
Mygaz	0	0,00%	0	0,00%	0	0,00%	0	0,00%
Nargaz	0	0,00%	0	0,00%	0	0,00%	0	0,00%
Neğaz	0	0,00%	0	0,00%	0	0,00%	0	0,00%
Oralgaz	0	0,00%	0	0,00%	11	0,66%	11	0,52%
Pamukkale	0	0,00%	0	0,00%	0	0,00%	0	0,00%
Pegagaz	0	0,00%	0	0,00%	0	0,00%	0	0,00%
Petrol Ofisi	0	0,00%	0	0,00%	186	11,29%	186	8,97%
Selçukgaz	0	0,00%	0	0,00%	0	0,00%	0	0,00%
Selgaz	0	0,00%	0	0,00%	0	0,00%	0	0,00%
Shell%Turcas	0	0,00%	0	0,00%	130	7,84%	130	6,23%
Sorgun	0	0,00%	0	0,00%	0	0,00%	0	0,00%
Şangaz	0	0,00%	0	0,00%	0	0,00%	0	0,00%
Şarkgaz	0	0,00%	0	0,00%	0	0,00%	0	0,00%
Şiringaz	0	0,00%	0	0,00%	0	0,00%	0	0,00%
Torsan	0	0,00%	0	0,00%	0	0,00%	0	0,00%
Total	0	0,00%	0	0,00%	35	2,12%	35	1,68%
Trabzongaz	0	0,00%	0	0,00%	60	3,62%	60	2,87%
Yamangaz	0	0,00%	0	0,00%	0	0,00%	0	0,00%
Yeni Ulaşlı	0	0,00%	0	0,00%	0	0,00%	0	0,00%
Yıldırım	0	0,00%	0	0,00%	48	2,89%	48	2,29%
Yurtgaz	0	0,00%	0	0,00%	0	0,00%	0	0,00%
Yurtpet	0	0,00%	0	0,00%	0	0,00%	0	0,00%
Yücelgaz	0	0,00%	0	0,00%	0	0,00%	0	0,00%
TOPLAM	419	100	9	100	1.651	100	2.080	100,00%

Tablo 2.14: Dağıtıcı şirketlerin Ankara ili satışlarının ürün bazlı dağılımı

Dağıtıcı	Tüplü LPG		Dökme LPG		Otogaz		TOPLAM	
	Satış (ton)	Pazar Payı	Satış (ton)	Pazar Payı	Satış (ton)	Pazar Payı	Satış (ton)	Pazar Payı
Aytemiz	0	0,00%	0	0,00%	275	0,88%	275	0,79%
Adagaz	0	0,00%	0	0,00%	0	0,00%	0	0,00%
Akçagaz	0	0,00%	0	0,00%	0	0,00%	0	0,00%
Akgaz	0	0,00%	0	0,00%	13	0,04%	13	0,04%
Akpet	0	0,00%	0	0,00%	956	3,07%	956	2,75%
Altingaz	0	0,00%	0	0,00%	12	0,04%	12	0,03%
Anadolugaz	12	0,37%	2	0,49%	165	0,53%	179	0,51%
Antgaz	0	0,00%	0	0,00%	0	0,00%	0	0,00%
Argaz	0	0,00%	3	0,86%	0	0,00%	3	0,01%
Asgaz	0	0,00%	0	0,00%	0	0,00%	0	0,00%
Atalikit	0	0,00%	0	0,00%	0	0,00%	0	0,00%
Avgaz	0	0,00%	0	0,00%	0	0,00%	0	0,00%
Aygaz	764	23,45%	86	28,00%	7.347	23,58%	8.197	23,61%
Birgaz	0	0,00%	0	0,00%	0	0,00%	0	0,00%
BP Gaz	128	3,94%	0	0,00%	1.440	4,62%	1.568	4,52%
Class Gaz	0	0,00%	0	0,00%	0	0,00%	0	0,00%
Çelebiğaz	0	0,00%	0	0,00%	0	0,00%	0	0,00%
Enerjiğaz	0	0,00%	0	0,00%	0	0,00%	0	0,00%
Eragaz	0	0,00%	0	0,00%	0	0,00%	0	0,00%
Erciyesgaz	77	2,37%	4	1,38%	564	1,81%	645	1,86%
Ergaz	2	0,05%	0	0,00%	0	0,00%	2	0,00%
Erolgaz	0	0,00%	0	0,00%	3	0,01%	3	0,01%
Eurogaz	0	0,00%	0	0,00%	0	0,00%	0	0,00%
Fullgaz	0	0,00%	0	0,00%	509	1,64%	509	1,47%
Gapgaz	0	0,00%	0	0,00%	0	0,00%	0	0,00%
Gazmer	0	0,00%	0	0,00%	122	0,39%	122	0,35%
Gazpa	0	0,00%	0	0,00%	16	0,05%	16	0,05%
Gesan	0	0,00%	0	0,00%	24	0,08%	24	0,07%
Güneşgaz	5	0,14%	13	4,36%	0	0,00%	18	0,05%
Günevgaz	0	0,00%	0	0,00%	72	0,23%	72	0,21%
Güvenalgaz	0	0,00%	1	0,33%	783	2,51%	784	2,26%
Güvengaz	83	2,55%	0	0,00%	0	0,00%	83	0,24%
Habaş	25	0,77%	2	0,80%	654	2,10%	682	1,96%
Hasgaz	0	0,00%	0	0,00%	0	0,00%	0	0,00%
Hilal Tüp	0	0,00%	0	0,00%	0	0,00%	0	0,00%
Hizmetgaz	47	1,43%	0	0,00%	0	0,00%	47	0,13%
Hürgaz	0	0,00%	0	0,00%	64	0,21%	64	0,19%
İpragaz	722	22,15%	109	35,47%	529	1,70%	1.360	3,92%
Jetgaz	0	0,00%	0	0,00%	190	0,61%	190	0,55%
Kalegaz	285	8,73%	0	0,00%	336	1,08%	621	1,79%
Kaleli Best	0	0,00%	0	0,00%	4	0,01%	4	0,01%
Karadeniz	0	0,00%	0	0,00%	30	0,10%	30	0,09%
Koçgaz	0	0,00%	0	0,00%	0	0,00%	0	0,00%
Kongaz	0	0,00%	0	0,00%	0	0,00%	0	0,00%
Likitgaz	0	0,00%	0	0,00%	0	0,00%	0	0,00%
Margaz	0	0,00%	0	0,00%	0	0,00%	0	0,00%
Mavigöl	0	0,00%	0	0,00%	0	0,00%	0	0,00%
Milangaz	383	11,75%	3	1,06%	5.188	16,65%	5.574	16,05%
Mogaz	721	22,12%	84	27,25%	840	2,70%	1.645	4,74%
Mygaz	0	0,00%	0	0,00%	10	0,03%	10	0,03%
Nargaz	0	0,00%	0	0,00%	5	0,02%	5	0,02%
Netgaz	0	0,00%	0	0,00%	0	0,00%	0	0,00%
Oralgaz	0	0,00%	0	0,00%	46	0,15%	46	0,13%
Pamukkale	0	0,00%	0	0,00%	0	0,00%	0	0,00%
Pegagaz	0	0,00%	0	0,00%	0	0,00%	0	0,00%
Petrol Ofisi	0	0,00%	0	0,00%	4.629	14,86%	4.629	13,33%
Selçukgaz	0	0,00%	0	0,00%	0	0,00%	0	0,00%
Selgaz	0	0,00%	0	0,00%	0	0,00%	0	0,00%
Shell%Turcas	0	0,00%	0	0,00%	5.207	16,72%	5.207	15,00%
Sorgun	0	0,00%	0	0,00%	0	0,00%	0	0,00%
Şangaz	0	0,00%	0	0,00%	0	0,00%	0	0,00%
Şarkgaz	0	0,00%	0	0,00%	0	0,00%	0	0,00%
Şiringaz	0	0,00%	0	0,00%	0	0,00%	0	0,00%
Torsan	0	0	0	0,00%	0	0,00%	0	0,00%
Total	0	0,00%	0	0,00%	743	2,38%	743	2,14%
Trabzongaz	0	0,00%	0	0,00%	0	0,00%	0	0,00%
Yamangaz	0	0,00%	0	0,00%	0	0,00%	0	0,00%
Yeni Ulaşlı	0	0,00%	0	0,00%	0	0,00%	0	0,00%
Yıldırım	0	0,00%	0	0,00%	349	1,12%	349	1,01%
Yurtgaz	6	0,18%	0	0,00%	8	0,02%	14	0,04%
Yurtpet	0	0,00%	0	0,00%	0	0,00%	0	0,00%
Yücelgaz	0	0,00%	0	0,00%	19	0,06%	19	0,05%
TOPLAM	3.259	100	307	100	31.154	100	34.721	100,00%

Tablo 2.15: Dağıtıcı şirketlerin Antalya ili satışlarının ürün bazlı dağılımı

Dağıtıcı	Tüplü LPG		Dökme LPG		Otogaz		TOPLAM	
	Satış (ton)	Pazar Payı	Satış (ton)	Pazar Payı	Satış (ton)	Pazar Payı	Satış (ton)	Pazar Payı
Aytemiz	0	0,00%	0	0,00%	0	0,00%	0	0,00%
Adagaz	0	0,00%	0	0,00%	0	0,00%	0	0,00%
Akçagaz	0	0,00%	0	0,00%	6	0,07%	6	0,05%
Akgaz	0	0,00%	0	0,00%	0	0,00%	0	0,00%
Akpet	0	0,00%	0	0,00%	354	4,04%	354	2,66%
Alıngaz	0	0,00%	0	0,00%	0	0,00%	0	0,00%
Anadolugaz	7	0,20%	60	6,30%	0	0,00%	67	0,50%
Anıgaz	176	4,92%	26	2,78%	395	4,51%	598	4,50%
Argaz	0	0,00%	0	0,00%	0	0,00%	0	0,00%
Asgaz	0	0,00%	0	0,00%	0	0,00%	0	0,00%
Atalikit	0	0,00%	0	0,00%	0	0,00%	0	0,00%
Avgaz	0	0,00%	0	0,00%	0	0,00%	0	0,00%
Aygaz	1.074	30,05%	268	28,35%	1.818	20,76%	3.161	23,80%
Birgaz	0	0,00%	0	0,00%	0	0,00%	0	0,00%
BP Gaz	126	3,53%	0	0,00%	538	6,15%	664	5,00%
Class Gaz	0	0,00%	0	0,00%	0	0,00%	0	0,00%
Çelebigaz	0	0,00%	0	0,00%	0	0,00%	0	0,00%
Enerjigaz	0	0,00%	0	0,00%	0	0,00%	0	0,00%
Eragaz	0	0,00%	0	0,00%	150	1,71%	150	1,13%
Erciyesgaz	46	1,29%	2	0,26%	3	0,03%	51	0,39%
Ergaz	75	2,10%	0	0,00%	0	0,00%	75	0,57%
Erolgaz	0	0,00%	0	0,00%	0	0,00%	0	0,00%
Eurogaz	0	0,00%	0	0,00%	0	0,00%	0	0,00%
Fullgaz	0	0,00%	0	0,00%	139	1,59%	139	1,05%
Gapgaz	0	0,00%	0	0,00%	0	0,00%	0	0,00%
Gazmer	0	0,00%	0	0,00%	0	0,00%	0	0,00%
Gazpa	0	0,00%	0	0,00%	0	0,00%	0	0,00%
Gesan	0	0,00%	0	0,00%	122	1,39%	122	0,92%
Güneşgaz	4	0,10%	5	0,55%	0	0,00%	9	0,07%
Güneygaz	0	0,00%	0	0,00%	0	0,00%	0	0,00%
Güvenalgaz	0	0,00%	7	0,74%	282	3,22%	289	2,18%
Güvengaz	0	0,00%	0	0,00%	0	0,00%	0	0,00%
Habaş	61	1,70%	0	0,00%	3	0,04%	64	0,48%
Hasgaz	0	0,00%	0	0,00%	0	0,00%	0	0,00%
Hilal Tüp	0	0,00%	0	0,00%	0	0,00%	0	0,00%
Hizmetgaz	0	0,00%	0	0,00%	0	0,00%	0	0,00%
Hürgaz	0	0,00%	0	0,00%	0	0,00%	0	0,00%
İpragaz	899	25,16%	316	33,36%	349	3,98%	1.564	11,78%
Jetgaz	0	0,00%	0	0,00%	0	0,00%	0	0,00%
Kalegaz	0	0,00%	0	0,00%	0	0,00%	0	0,00%
Kaleli Best	0	0,00%	0	0,00%	0	0,00%	0	0,00%
Karadeniz	0	0,00%	0	0,00%	0	0,00%	0	0,00%
Koçgaz	0	0,00%	0	0,00%	0	0,00%	0	0,00%
Kongaz	199	5,57%	0	0,00%	8	0,09%	206	1,55%
Likitgaz	0	0,00%	0	0,00%	0	0,00%	0	0,00%
Margaz	0	0,00%	0	0,00%	0	0,00%	0	0,00%
Mavigöl	0	0,00%	0	0,00%	0	0,00%	0	0,00%
Milangaz	579	16,19%	31	3,27%	333	3,81%	943	7,10%
Mogaz	329	9,19%	213	22,47%	391	4,47%	933	7,02%
Mygaz	0	0,00%	0	0,00%	0	0,00%	0	0,00%
Nargaz	0	0,00%	0	0,00%	0	0,00%	0	0,00%
Netgaz	0	0,00%	0	0,00%	0	0,00%	0	0,00%
Oralgaz	0	0,00%	0	0,00%	0	0,00%	0	0,00%
Pamukkale	0	0,00%	0	0,00%	0	0,00%	0	0,00%
Pegagaz	0	0,00%	0	0,00%	0	0,00%	0	0,00%
Petrol Ofisi	0	0,00%	0	0,00%	1.938	22,13%	1.938	14,59%
Selçukgaz	0	0,00%	0	0,00%	0	0,00%	0	0,00%
Selgaz	0	0,00%	0	0,00%	0	0,00%	0	0,00%
Shell%Turcas	0	0,00%	0	0,00%	1.073	12,25%	1.073	8,08%
Sorgun	0	0,00%	0	0,00%	0	0,00%	0	0,00%
Şangaz	0	0,00%	0	0,00%	0	0,00%	0	0,00%
Şarkgaz	0	0,00%	0	0,00%	0	0,00%	0	0,00%
Şiringaz	0	0,00%	0	0,00%	0	0,00%	0	0,00%
Torsan	0	0,00%	0	0,00%	0	0,00%	0	0,00%
Total	0	0,00%	0	0,00%	501	5,72%	501	3,77%
Trabzongaz	0	0,00%	0	0,00%	0	0,00%	0	0,00%
Yamangaz	0	0,00%	0	0,00%	0	0,00%	0	0,00%
Yeni Ulaşlı	0	0,00%	0	0,00%	0	0,00%	0	0,00%
Yıldırım	0	0,00%	0	0,00%	130	1,49%	130	0,98%
Yurtgaz	0	0,00%	18	1,92%	226	2,58%	244	1,83%
Yurtpet	0	0,00%	0	0,00%	0	0,00%	0	0,00%
Yücelgaz	0	0,00%	0	0,00%	0	0,00%	0	0,00%
TOPLAM	3.575	100	947	100	8.758	100	13.281	100,00%

Tablo 2.16: Dağıtıcı şirketlerin Ardahan ili satışlarının ürün bazlı dağılımı

Dağıtıcı	Tüplü LPG		Dökme LPG		Otogaz		TOPLAM	
	Satış (ton)	Pazar Payı	Satış (ton)	Pazar Payı	Satış (ton)	Pazar Payı	Satış (ton)	Pazar Payı
Aytemiz	0	0,00%	0	0,00%	9	7,69%	9	4,12%
Adagaz	0	0,00%	0	0,00%	0	0,00%	0	0,00%
Akçagaz	0	0,00%	0	0,00%	0	0,00%	0	0,00%
Akgaz	0	0,00%	0	0,00%	0	0,00%	0	0,00%
Akpet	0	0,00%	0	0,00%	0	0,00%	0	0,00%
Altıngaz	0	0,00%	0	0,00%	0	0,00%	0	0,00%
Anadolugaz	0	0,00%	0	0,00%	0	0,00%	0	0,00%
Antgaz	0	0,00%	0	0,00%	0	0,00%	0	0,00%
Argaz	0	0,00%	0	0,00%	0	0,00%	0	0,00%
Asgaz	0	0,00%	0	0,00%	0	0,00%	0	0,00%
Atalikit	0	0,00%	0	0,00%	0	0,00%	0	0,00%
Avgaz	0	0,00%	0	0,00%	0	0,00%	0	0,00%
Aygaz	43	42,38%	0	0,00%	6	4,77%	49	21,53%
Birgaz	0	0,00%	0	0,00%	0	0,00%	0	0,00%
BP Gaz	0	0,00%	0	0,00%	0	0,00%	0	0,00%
Class Gaz	0	0,00%	0	0,00%	0	0,00%	0	0,00%
Çelebigaz	0	0,00%	0	0,00%	0	0,00%	0	0,00%
Enerjigaz	0	0,00%	0	0,00%	0	0,00%	0	0,00%
Eragaz	0	0,00%	0	0,00%	0	0,00%	0	0,00%
Erciyesgaz	0	0,00%	0	0,00%	0	0,00%	0	0,00%
Ergaz	14	14,09%	0	0,00%	7	5,85%	21	9,44%
Erolgaz	0	0,00%	0	0,00%	0	0,00%	0	0,00%
Eurogaz	0	0,00%	0	0,00%	0	0,00%	0	0,00%
Fullgaz	0	0,00%	0	0,00%	0	0,00%	0	0,00%
Gapgaz	0	0,00%	0	0,00%	0	0,00%	0	0,00%
Gazmer	0	0,00%	0	0,00%	0	0,00%	0	0,00%
Gazpa	0	0,00%	0	0,00%	0	0,00%	0	0,00%
Gesan	0	0,00%	0	0,00%	0	0,00%	0	0,00%
Güneşgaz	0	0,00%	0	0,00%	0	0,00%	0	0,00%
Günevgaz	0	0,00%	0	0,00%	0	0,00%	0	0,00%
Güvenalgaz	0	0,00%	0	0,00%	9	7,40%	9	3,96%
Güvengaz	0	0,00%	0	0,00%	0	0,00%	0	0,00%
Habaş	0	0,00%	0	0,00%	0	0,00%	0	0,00%
Hasgaz	0	0,00%	0	0,00%	0	0,00%	0	0,00%
Hilal Tüp	0	0,00%	0	0,00%	0	0,00%	0	0,00%
Hizmetgaz	0	0,00%	0	0,00%	0	0,00%	0	0,00%
Hürgaz	0	0,00%	0	0,00%	0	0,00%	0	0,00%
İpragaz	33	32,41%	0	0,00%	20	16,03%	53	23,09%
Jetgaz	0	0,00%	0	0,00%	0	0,00%	0	0,00%
Kalegaz	0	0,00%	0	0,00%	0	0,00%	0	0,00%
Kaleli Best	0	0,00%	0	0,00%	0	0,00%	0	0,00%
Karadeniz	0	0,00%	0	0,00%	0	0,00%	0	0,00%
Koçgaz	0	0,00%	0	0,00%	0	0,00%	0	0,00%
Kongaz	0	0,00%	0	0,00%	0	0,00%	0	0,00%
Likitgaz	0	0,00%	0	0,00%	0	0,00%	0	0,00%
Margaz	0	0,00%	0	0,00%	0	0,00%	0	0,00%
Mavigöl	0	0,00%	0	0,00%	0	0,00%	0	0,00%
Milangaz	11	11,13%	0	0,00%	0	0,00%	11	4,99%
Mogaz	0	0,00%	4	100,00%	36	29,25%	39	17,36%
Mygaz	0	0,00%	0	0,00%	0	0,00%	0	0,00%
Nargaz	0	0,00%	0	0,00%	0	0,00%	0	0,00%
Netgaz	0	0,00%	0	0,00%	0	0,00%	0	0,00%
Oralgaz	0	0,00%	0	0,00%	0	0,00%	0	0,00%
Pamukkale	0	0,00%	0	0,00%	0	0,00%	0	0,00%
Pegagaz	0	0,00%	0	0,00%	0	0,00%	0	0,00%
Petrol Ofisi	0	0,00%	0	0,00%	29	23,75%	29	12,71%
Selçukgaz	0	0,00%	0	0,00%	0	0,00%	0	0,00%
Selgaz	0	0,00%	0	0,00%	0	0,00%	0	0,00%
Shell%Turcas	0	0,00%	0	0,00%	6	5,26%	6	2,81%
Sorgun	0	0,00%	0	0,00%	0	0,00%	0	0,00%
Şangaz	0	0,00%	0	0,00%	0	0,00%	0	0,00%
Şarkgaz	0	0,00%	0	0,00%	0	0,00%	0	0,00%
Şiringaz	0	0,00%	0	0,00%	0	0,00%	0	0,00%
Torsan	0	0,00%	0	0,00%	0	0,00%	0	0,00%
Total	0	0,00%	0	0,00%	0	0,00%	0	0,00%
Trabzongaz	0	0,00%	0	0,00%	0	0,00%	0	0,00%
Yamangaz	0	0,00%	0	0,00%	0	0,00%	0	0,00%
Yeni Ulaşlı	0	0,00%	0	0,00%	0	0,00%	0	0,00%
Yıldırım	0	0,00%	0	0,00%	0	0,00%	0	0,00%
Yurtgaz	0	0,00%	0	0,00%	0	0,00%	0	0,00%
Yurtpet	0	0,00%	0	0,00%	0	0,00%	0	0,00%
Yücelgaz	0	0,00%	0	0,00%	0	0,00%	0	0,00%
TOPLAM	102	100	4	100	122	100	227	100,00%

Tablo 2.17: Dağıtıcı şirketlerin Artvin ili satışlarının ürün bazlı dağılımı

Dağıtıcı	Tüplü LPG		Dökme LPG		Otogaz		TOPLAM	
	Satış (ton)	Pazar Payı	Satış (ton)	Pazar Payı	Satış (ton)	Pazar Payı	Satış (ton)	Pazar Payı
Aytemiz	0	0,00%	0	0,00%	19	7,38%	19	3,62%
Adagaz	0	0,00%	0	0,00%	0	0,00%	0	0,00%
Akçagaz	0	0,00%	0	0,00%	0	0,00%	0	0,00%
Akgaz	0	0,00%	0	0,00%	0	0,00%	0	0,00%
Akpet	0	0,00%	0	0,00%	8	3,08%	8	1,51%
Alıngaz	0	0,00%	0	0,00%	0	0,00%	0	0,00%
Anadolugaz	0	0,00%	0	0,00%	0	0,00%	0	0,00%
Antgaz	0	0,00%	0	0,00%	0	0,00%	0	0,00%
Argaz	0	0,00%	0	0,00%	0	0,00%	0	0,00%
Asgaz	0	0,00%	0	0,00%	0	0,00%	0	0,00%
Atalikit	0	0,00%	0	0,00%	0	0,00%	0	0,00%
Avgaz	0	0,00%	0	0,00%	0	0,00%	0	0,00%
Aygaz	102	38,21%	0	0,00%	0	0,00%	102	19,46%
Birgaz	0	0,00%	0	0,00%	0	0,00%	0	0,00%
BP Gaz	0	0,00%	0	0,00%	0	0,00%	0	0,00%
Class Gaz	0	0,00%	0	0,00%	0	0,00%	0	0,00%
Çelebigaz	0	0,00%	0	0,00%	0	0,00%	0	0,00%
Enerjigaz	0	0,00%	0	0,00%	0	0,00%	0	0,00%
Eragaz	0	0,00%	0	0,00%	0	0,00%	0	0,00%
Erciyesgaz	0	0,00%	0	0,00%	0	0,00%	0	0,00%
Ergaz	14	5,36%	0	0,00%	0	0,00%	14	2,73%
Erolgaz	0	0,00%	0	0,00%	0	0,00%	0	0,00%
Eurogaz	0	0,00%	0	0,00%	0	0,00%	0	0,00%
Fullgaz	0	0,00%	0	0,00%	0	0,00%	0	0,00%
Gapgaz	0	0,00%	0	0,00%	0	0,00%	0	0,00%
Gazmer	0	0,00%	0	0,00%	0	0,00%	0	0,00%
Gazpa	0	0,00%	0	0,00%	0	0,00%	0	0,00%
Gesan	0	0,00%	0	0,00%	0	0,00%	0	0,00%
Güneşgaz	0	0,00%	0	0,00%	0	0,00%	0	0,00%
Güneygaz	0	0,00%	0	0,00%	0	0,00%	0	0,00%
Güvenalgaz	0	0,00%	0	0,00%	0	0,00%	0	0,00%
Güvengaz	0	0,00%	0	0,00%	0	0,00%	0	0,00%
Habaş	0	0,00%	0	0,00%	0	0,00%	0	0,00%
Hasgaz	0	0,00%	0	0,00%	0	0,00%	0	0,00%
Hilal Tüp	0	0,00%	0	0,00%	0	0,00%	0	0,00%
Hizmetgaz	0	0,00%	0	0,00%	0	0,00%	0	0,00%
Hürgaz	0	0,00%	0	0,00%	9	3,44%	9	1,69%
İpragaz	92	34,56%	0	0,00%	8	3,00%	100	19,07%
Jetgaz	0	0,00%	0	0,00%	0	0,00%	0	0,00%
Kalegaz	0	0,00%	0	0,00%	0	0,00%	0	0,00%
Kaleli Best	0	0,00%	0	0,00%	0	0,00%	0	0,00%
Karadeniz	1	0,36%	0	0,00%	0	0,00%	1	0,18%
Koçgaz	0	0,00%	0	0,00%	0	0,00%	0	0,00%
Kongaz	0	0,00%	0	0,00%	0	0,00%	0	0,00%
Likitgaz	0	0,00%	0	0,00%	0	0,00%	0	0,00%
Margaz	0	0,00%	0	0,00%	0	0,00%	0	0,00%
Mavigöl	0	0,00%	0	0,00%	0	0,00%	0	0,00%
Milangaz	32	12,05%	0	0,00%	0	0,00%	32	6,14%
Mogaz	21	8,00%	0	0,00%	30	11,82%	52	9,87%
Mygaz	0	0,00%	0	0,00%	0	0,00%	0	0,00%
Nargaz	0	0,00%	0	0,00%	0	0,00%	0	0,00%
Netgaz	0	0,00%	0	0,00%	0	0,00%	0	0,00%
Oralgaz	0	0,00%	0	0,00%	0	0,00%	0	0,00%
Pamukkale	0	0,00%	0	0,00%	0	0,00%	0	0,00%
Pegagaz	0	0,00%	0	0,00%	0	0,00%	0	0,00%
Petrol Ofisi	0	0,00%	0	0,00%	135	52,61%	135	25,82%
Selçukgaz	0	0,00%	0	0,00%	0	0,00%	0	0,00%
Selgaz	0	0,00%	0	0,00%	0	0,00%	0	0,00%
Shell%Turcas	0	0,00%	0	0,00%	27	10,49%	27	5,15%
Sorgun	0	0,00%	0	0,00%	0	0,00%	0	0,00%
Şangaz	0	0,00%	0	0,00%	0	0,00%	0	0,00%
Şarkgaz	0	0,00%	0	0,00%	0	0,00%	0	0,00%
Şiringaz	0	0,00%	0	0,00%	0	0,00%	0	0,00%
Torsan	0	0,00%	0	0,00%	0	0,00%	0	0,00%
Total	0	0,00%	0	0,00%	0	0,00%	0	0,00%
Trabzongaz	4	1,46%	0	0,00%	21	8,18%	25	4,76%
Yamangaz	0	0,00%	0	0,00%	0	0,00%	0	0,00%
Yeni Ulaşlı	0	0,00%	0	0,00%	0	0,00%	0	0,00%
Yıldırım	0	0,00%	0	0,00%	0	0,00%	0	0,00%
Yurtgaz	0	0,00%	0	0,00%	0	0,00%	0	0,00%
Yurtpet	0	0,00%	0	0,00%	0	0,00%	0	0,00%
Yücelgaz	0	0,00%	0	0,00%	0	0,00%	0	0,00%
TOPLAM	266	100	0	0	257	100	523	100,00%

**Tablo 2.18: Dağıtıcı şirketlerin Aydın ili satışlarının ürün bazlı dağılımı**

Dağıtıcı	Tüplü LPG		Dökme LPG		Otogaz		TOPLAM	
	Satış (ton)	Pazar Payı	Satış (ton)	Pazar Payı	Satış (ton)	Pazar Payı	Satış (ton)	Pazar Payı
Aytemiz	0	0,00%	0	0,00%	47	1,23%	47	0,87%
Adagaz	0	0,00%	0	0,00%	0	0,00%	0	0,00%
Akçagaz	0	0,00%	0	0,00%	0	0,00%	0	0,00%
Akgaz	0	0,00%	0	0,00%	0	0,00%	0	0,00%
Akpet	0	0,00%	0	0,00%	63	1,65%	63	1,16%
Alıngaz	0	0,00%	0	0,00%	0	0,00%	0	0,00%
Anadolugaz	0	0,00%	0	0,00%	6	0,15%	6	0,10%
Anıgaz	0	0,00%	0	0,00%	0	0,00%	0	0,00%
Argaz	0	0,00%	0	0,00%	0	0,00%	0	0,00%
Asgaz	0	0,00%	0	0,00%	0	0,00%	0	0,00%
Atalikit	0	0,00%	0	0,00%	0	0,00%	0	0,00%
Avgaz	0	0,00%	0	0,00%	0	0,00%	0	0,00%
Aygaz	524	34,17%	11	25,24%	818	21,50%	1.353	25,14%
Birgaz	0	0,00%	0	0,00%	0	0,00%	0	0,00%
BP Gaz	125	8,14%	0	0,00%	207	5,45%	332	6,17%
Class Gaz	0	0,00%	0	0,00%	0	0,00%	0	0,00%
Celebigaz	0	0,00%	0	0,00%	0	0,00%	0	0,00%
Enerjigaz	0	0,00%	0	0,00%	0	0,00%	0	0,00%
Eragaz	0	0,00%	0	0,00%	13	0,35%	13	0,24%
Erciyesgaz	0	0,00%	0	0,00%	0	0,00%	0	0,00%
Ergaz	53	3,46%	0	0,00%	0	0,00%	53	0,99%
Erolgaz	0	0,00%	0	0,00%	0	0,00%	0	0,00%
Eurogaz	0	0,00%	0	0,00%	0	0,00%	0	0,00%
Fullgaz	0	0,00%	0	0,00%	0	0,00%	0	0,00%
Gapgaz	0	0,00%	0	0,00%	0	0,00%	0	0,00%
Gazmer	0	0,00%	0	0,00%	15	0,40%	15	0,28%
Gazpa	0	0,00%	0	0,00%	0	0,00%	0	0,00%
Gesan	0	0,00%	0	0,00%	0	0,00%	0	0,00%
Güneşgaz	6	0,42%	0	0,00%	0	0,00%	6	0,12%
Güneygaz	0	0,00%	0	0,00%	0	0,00%	0	0,00%
Güvenalgaz	0	0,00%	0	0,00%	176	4,63%	176	3,27%
Güvengaz	0	0,00%	0	0,00%	0	0,00%	0	0,00%
Habaş	25	1,65%	0	0,00%	71	1,88%	97	1,80%
Hasgaz	0	0,00%	0	0,00%	0	0,00%	0	0,00%
Hilal Tüp	0	0,00%	0	0,00%	0	0,00%	0	0,00%
Hizmetgaz	0	0,00%	0	0,00%	0	0,00%	0	0,00%
Hürgaz	0	0,00%	0	0,00%	0	0,00%	0	0,00%
İpragaz	429	27,92%	29	65,62%	159	4,19%	617	11,47%
Jetgaz	0	0,00%	0	0,00%	0	0,00%	0	0,00%
Kalegaz	0	0,00%	0	0,00%	0	0,00%	0	0,00%
Kaleli Best	0	0,00%	0	0,00%	0	0,00%	0	0,00%
Karadeniz	0	0,00%	0	0,00%	0	0,00%	0	0,00%
Koçgaz	0	0,00%	0	0,00%	13	0,35%	13	0,25%
Kongaz	0	0,00%	0	0,00%	0	0,00%	0	0,00%
Likitgaz	0	0,00%	0	0,00%	0	0,00%	0	0,00%
Margaz	0	0,00%	0	0,00%	0	0,00%	0	0,00%
Mavigöl	0	0,00%	0	0,00%	0	0,00%	0	0,00%
Milangaz	342	22,25%	0	0,00%	401	10,55%	743	13,80%
Mogaz	30	1,98%	4	9,15%	184	4,83%	218	4,05%
Mygaz	0	0,00%	0	0,00%	0	0,00%	0	0,00%
Nargaz	0	0,00%	0	0,00%	0	0,00%	0	0,00%
Netgaz	0	0,00%	0	0,00%	0	0,00%	0	0,00%
Oralgaz	0	0,00%	0	0,00%	73	1,92%	73	1,35%
Pamukkale	0	0,00%	0	0,00%	52	1,37%	52	0,97%
Pegagaz	0	0,00%	0	0,00%	0	0,00%	0	0,00%
Petrol Ofisi	0	0,00%	0	0,00%	769	20,23%	769	14,29%
Selçukgaz	0	0,00%	0	0,00%	0	0,00%	0	0,00%
Selgaz	0	0,00%	0	0,00%	0	0,00%	0	0,00%
Shell%Turcas	0	0,00%	0	0,00%	424	11,15%	424	7,88%
Sorgun	0	0,00%	0	0,00%	0	0,00%	0	0,00%
Şangaz	0	0,00%	0	0,00%	0	0,00%	0	0,00%
Şarkgaz	0	0,00%	0	0,00%	0	0,00%	0	0,00%
Şiringaz	0	0,00%	0	0,00%	0	0,00%	0	0,00%
Torsan	0	0,00%	0	0,00%	0	0,00%	0	0,00%
Total	0	0,00%	0	0,00%	151	3,97%	151	2,81%
Trabzongaz	0	0,00%	0	0,00%	0	0,00%	0	0,00%
Yamangaz	0	0,00%	0	0,00%	0	0,00%	0	0,00%
Yeni Ulaşlı	0	0,00%	0	0,00%	0	0,00%	0	0,00%
Yıldırım	0	0,00%	0	0,00%	143	3,77%	143	2,66%
Yurtgaz	0	0,00%	0	0,00%	18	0,46%	18	0,33%
Yurtpet	0	0,00%	0	0,00%	0	0,00%	0	0,00%
Yücelgaz	0	0,00%	0	0,00%	0	0,00%	0	0,00%
<b>TOPLAM</b>	<b>1.535</b>	<b>100</b>	<b>45</b>	<b>100</b>	<b>3.803</b>	<b>100</b>	<b>5.383</b>	<b>100,00%</b>

Tablo 2.19: Dağıtıcı şirketlerin Balıkesir ili satışlarının ürün bazlı dağılımı

Dağıtıcı	Tüplü LPG		Dökme LPG		Otogaz		TOPLAM	
	Satış (ton)	Pazar Payı	Satış (ton)	Pazar Payı	Satış (ton)	Pazar Payı	Satış (ton)	Pazar Payı
Aytemiz	0	0,00%	0	0,00%	25	0,59%	25	0,44%
Adagaz	0	0,00%	0	0,00%	0	0,00%	0	0,00%
Akçagaz	0	0,00%	0	0,00%	0	0,00%	0	0,00%
Akgaz	0	0,00%	0	0,00%	0	0,00%	0	0,00%
Akpet	0	0,00%	0	0,00%	143	3,43%	143	2,51%
Altıngaz	0	0,00%	0	0,00%	0	0,00%	0	0,00%
Anadolugaz	0	0,00%	0	0,00%	0	0,00%	0	0,00%
Antgaz	0	0,00%	0	0,00%	0	0,00%	0	0,00%
Argaz	0	0,00%	0	0,00%	0	0,00%	0	0,00%
Asgaz	0	0,00%	0	0,00%	0	0,00%	0	0,00%
Atalikit	0	0,00%	0	0,00%	0	0,00%	0	0,00%
Avgaz	0	0,00%	0	0,00%	0	0,00%	0	0,00%
Aygaz	613	41,57%	12	24,00%	953	22,85%	1.577	27,71%
Birgaz	0	0,00%	0	0,00%	0	0,00%	0	0,00%
BP Gaz	79	5,34%	0	0,00%	359	8,62%	438	7,70%
Class Gaz	0	0,00%	0	0,00%	0	0,00%	0	0,00%
Çelebigaz	0	0,00%	0	0,00%	0	0,00%	0	0,00%
Enerjigaz	0	0,00%	0	0,00%	0	0,00%	0	0,00%
Eragaz	0	0,00%	0	0,00%	33	0,78%	33	0,57%
Erciyegaz	0	0,00%	0	0,00%	9	0,21%	9	0,16%
Ergaz	39	2,68%	0	0,00%	0	0,00%	39	0,69%
Erolgaz	0	0,00%	0	0,00%	0	0,00%	0	0,00%
Eurogaz	0	0,00%	0	0,00%	0	0,00%	0	0,00%
Fullgaz	0	0,00%	0	0,00%	0	0,00%	0	0,00%
Gaggaz	0	0,00%	0	0,00%	0	0,00%	0	0,00%
Gazmer	0	0,00%	0	0,00%	0	0,00%	0	0,00%
Gazpa	0	0,00%	0	0,00%	0	0,00%	0	0,00%
Gesan	0	0,00%	0	0,00%	0	0,00%	0	0,00%
Güneşgaz	9	0,62%	1	2,40%	0	0,00%	10	0,18%
Güneygaz	35	2,38%	0	0,00%	0	0,00%	35	0,62%
Güvenalgaz	0	0,00%	0	0,00%	170	4,08%	170	2,99%
Güvengaz	0	0,00%	0	0,00%	0	0,00%	0	0,00%
Habaş	12	0,82%	0	0,00%	92	2,20%	104	1,83%
Hasgaz	0	0,00%	0	0,00%	0	0,00%	0	0,00%
Hilal Tüp	0	0,00%	0	0,00%	0	0,00%	0	0,00%
Hizmetgaz	0	0,00%	0	0,00%	0	0,00%	0	0,00%
Hürgaz	0	0,00%	0	0,00%	0	0,00%	0	0,00%
İpragaz	277	18,83%	26	55,04%	222	5,34%	526	9,25%
Jetgaz	0	0,00%	0	0,00%	0	0,00%	0	0,00%
Kalegaz	0	0,00%	0	0,00%	0	0,00%	0	0,00%
Kaleli Best	0	0,00%	0	0,00%	0	0,00%	0	0,00%
Karadeniz	0	0,00%	0	0,00%	0	0,00%	0	0,00%
Koçgaz	0	0,00%	0	0,00%	4	0,11%	4	0,08%
Kongaz	0	0,00%	0	0,00%	0	0,00%	0	0,00%
Likitgaz	0	0,00%	0	0,00%	0	0,00%	0	0,00%
Margaz	0	0,00%	0	0,00%	0	0,00%	0	0,00%
Maviğöl	0	0,00%	0	0,00%	0	0,00%	0	0,00%
Milangaz	317	21,53%	2	4,76%	397	9,52%	716	12,59%
Mogaz	91	6,21%	7	13,81%	274	6,57%	372	6,54%
Mygaz	0	0,00%	0	0,00%	0	0,00%	0	0,00%
Nargaz	0	0,00%	0	0,00%	0	0,00%	0	0,00%
Neğgaz	0	0,00%	0	0,00%	0	0,00%	0	0,00%
Oralgaz	0	0,00%	0	0,00%	0	0,00%	0	0,00%
Pamukkale	0	0,00%	0	0,00%	0	0,00%	0	0,00%
Pegagaz	0	0,00%	0	0,00%	0	0,00%	0	0,00%
Petrol Ofisi	0	0,00%	0	0,00%	660	15,84%	660	11,61%
Selçukgaz	0	0,00%	0	0,00%	0	0,00%	0	0,00%
Selgaz	0	0,00%	0	0,00%	0	0,00%	0	0,00%
Shell%Turcas	0	0,00%	0	0,00%	495	11,87%	495	8,69%
Sorgun	0	0,00%	0	0,00%	0	0,00%	0	0,00%
Şangaz	0	0,00%	0	0,00%	0	0,00%	0	0,00%
Şarkgaz	0	0,00%	0	0,00%	0	0,00%	0	0,00%
Şiringaz	0	0,00%	0	0,00%	0	0,00%	0	0,00%
Torsan	0	0,00%	0	0,00%	0	0,00%	0	0,00%
Total	0	0,00%	0	0,00%	154	3,69%	154	2,71%
Trabzongaz	0	0,00%	0	0,00%	0	0,00%	0	0,00%
Yamangaz	0	0,00%	0	0,00%	0	0,00%	0	0,00%
Yeni Ulaşlı	0	0,00%	0	0,00%	0	0,00%	0	0,00%
Yıldırım	0	0,03%	0	0,00%	87	2,08%	87	1,53%
Yurtgaz	0	0,00%	0	0,00%	92	2,21%	92	1,62%
Yurtpet	0	0,00%	0	0,00%	0	0,00%	0	0,00%
Yücelgaz	0	0,00%	0	0,00%	0	0,00%	0	0,00%
<b>TOPLAM</b>	<b>1.473</b>	<b>100</b>	<b>48</b>	<b>100</b>	<b>4.168</b>	<b>100</b>	<b>5.689</b>	<b>100,00%</b>

Tablo 2.20: Dağıtıcı şirketlerin Bartın ili satışlarının ürün bazlı dağılımı

Dağıtıcı	Tüplü LPG		Dökme LPG		Otogaz		TOPLAM	
	Satış (ton)	Pazar Payı	Satış (ton)	Pazar Payı	Satış (ton)	Pazar Payı	Satış (ton)	Pazar Payı
Aytemiz	0	0,00%	0	0,00%	0	0,00%	0	0,00%
Adagaz	0	0,00%	0	0,00%	0	0,00%	0	0,00%
Akçagaz	8	1,87%	0	0,00%	20	2,50%	28	2,27%
Akgaz	0	0,00%	0	0,00%	0	0,00%	0	0,00%
Akpet	0	0,00%	0	0,00%	0	0,00%	0	0,00%
Altıngaz	0	0,00%	0	0,00%	0	0,00%	0	0,00%
Anadolugaz	0	0,00%	0	0,00%	0	0,00%	0	0,00%
Antgaz	0	0,00%	0	0,00%	0	0,00%	0	0,00%
Argaz	0	0,00%	0	0,00%	0	0,00%	0	0,00%
Asgaz	0	0,00%	0	0,00%	0	0,00%	0	0,00%
Atalikit	0	0,00%	0	0,00%	0	0,00%	0	0,00%
Avgaz	0	0,00%	0	0,00%	0	0,00%	0	0,00%
Aygaz	189	44,49%	3	34,91%	67	8,54%	259	21,17%
Birgaz	0	0,00%	0	0,00%	0	0,00%	0	0,00%
BP Gaz	0	0,00%	0	0,00%	0	0,00%	0	0,00%
Class Gaz	0	0,00%	0	0,00%	0	0,00%	0	0,00%
Çelebigaz	0	0,00%	0	0,00%	0	0,00%	0	0,00%
Enerjigaz	0	0,00%	0	0,00%	0	0,00%	0	0,00%
Eragaz	0	0,00%	0	0,00%	26	3,23%	26	2,09%
Erciyegaz	0	0,00%	0	0,00%	0	0,00%	0	0,00%
Ergaz	0	0,00%	0	0,00%	0	0,00%	0	0,00%
Erolgaz	0	0,00%	0	0,00%	0	0,00%	0	0,00%
Eurogaz	0	0,00%	0	0,00%	0	0,00%	0	0,00%
Fullgaz	0	0,00%	0	0,00%	0	0,00%	0	0,00%
Gapgaz	0	0,00%	0	0,00%	0	0,00%	0	0,00%
Gazmer	0	0,00%	0	0,00%	0	0,00%	0	0,00%
Gazpa	0	0,00%	0	0,00%	0	0,00%	0	0,00%
Gesan	0	0,00%	0	0,00%	0	0,00%	0	0,00%
Güneşgaz	2	0,46%	1	18,14%	0	0,00%	3	0,26%
Günevgaz	0	0,00%	0	0,00%	0	0,00%	0	0,00%
Güvenalgaz	0	0,00%	0	0,00%	0	0,00%	0	0,00%
Güvengaz	0	0,00%	0	0,00%	0	0,00%	0	0,00%
Habaş	0	0,00%	0	0,00%	0	0,00%	0	0,00%
Hasgaz	0	0,00%	0	0,00%	0	0,00%	0	0,00%
Hilal Tüp	0	0,00%	0	0,00%	0	0,00%	0	0,00%
Hizmetgaz	0	0,00%	0	0,00%	0	0,00%	0	0,00%
Hürgaz	0	0,00%	0	0,00%	0	0,00%	0	0,00%
İpragaz	54	12,80%	3	46,96%	22	2,83%	80	6,55%
Jetgaz	0	0,00%	0	0,00%	0	0,00%	0	0,00%
Kalegaz	0	0,00%	0	0,00%	0	0,00%	0	0,00%
Kaleli Best	0	0,00%	0	0,00%	0	0,00%	0	0,00%
Karadeniz	0	0,00%	0	0,00%	0	0,00%	0	0,00%
Koçgaz	0	0,00%	0	0,00%	0	0,00%	0	0,00%
Kongaz	0	0,00%	0	0,00%	0	0,00%	0	0,00%
Likitgaz	0	0,00%	0	0,00%	0	0,00%	0	0,00%
Margaz	0	0,00%	0	0,00%	0	0,00%	0	0,00%
Mavigöl	0	0,00%	0	0,00%	0	0,00%	0	0,00%
Milangaz	72	16,91%	0	0,00%	10	1,23%	81	6,66%
Mogaz	100	23,47%	0	0,00%	61	7,72%	160	13,14%
Mygaz	0	0,00%	0	0,00%	0	0,00%	0	0,00%
Nargaz	0	0,00%	0	0,00%	0	0,00%	0	0,00%
Netgaz	0	0,00%	0	0,00%	0	0,00%	0	0,00%
Oralgaz	0	0,00%	0	0,00%	0	0,00%	0	0,00%
Pamukkale	0	0,00%	0	0,00%	0	0,00%	0	0,00%
Pegagaz	0	0,00%	0	0,00%	0	0,00%	0	0,00%
Petrol Ofisi	0	0,00%	0	0,00%	411	52,01%	411	33,65%
Selçukgaz	0	0,00%	0	0,00%	0	0,00%	0	0,00%
Selgaz	0	0,00%	0	0,00%	0	0,00%	0	0,00%
Shell%Turcas	0	0,00%	0	0,00%	119	15,01%	119	9,71%
Sorgun	0	0,00%	0	0,00%	0	0,00%	0	0,00%
Şangaz	0	0,00%	0	0,00%	0	0,00%	0	0,00%
Şarkgaz	0	0,00%	0	0,00%	0	0,00%	0	0,00%
Şiringaz	0	0,00%	0	0,00%	0	0,00%	0	0,00%
Torsan	0	0,00%	0	0,00%	0	0,00%	0	0,00%
Total	0	0,00%	0	0,00%	28	3,54%	28	2,29%
Trabzongaz	0	0,00%	0	0,00%	0	0,00%	0	0,00%
Yamangaz	0	0,00%	0	0,00%	0	0,00%	0	0,00%
Yeni Ulaşlı	0	0,00%	0	0,00%	0	0,00%	0	0,00%
Yıldırım	0	0,00%	0	0,00%	12	1,52%	12	0,98%
Yurtgaz	0	0,00%	0	0,00%	15	1,88%	15	1,22%
Yurtpet	0	0,00%	0	0,00%	0	0,00%	0	0,00%
Yücelgaz	0	0,00%	0	0,00%	0	0,00%	0	0,00%
<b>TOPLAM</b>	<b>424</b>	<b>100</b>	<b>7</b>	<b>100</b>	<b>790</b>	<b>100</b>	<b>1.221</b>	<b>100,00%</b>

Tablo 2.21: Dağıtıcı şirketlerin Batman ili satışlarının ürün bazlı dağılımı

Dağıtıcı	Tüplü LPG		Dökme LPG		Otogaz		TOPLAM	
	Satış (ton)	Pazar Payı	Satış (ton)	Pazar Payı	Satış (ton)	Pazar Payı	Satış (ton)	Pazar Payı
Aytemiz	0	0,00%	0	0,00%	29	3,70%	29	2,42%
Adagaz	0	0,00%	0	0,00%	0	0,00%	0	0,00%
Akçagaz	0	0,00%	0	0,00%	0	0,00%	0	0,00%
Akgaz	0	0,00%	0	0,00%	0	0,00%	0	0,00%
Akpet	0	0,00%	0	0,00%	63	8,21%	63	5,37%
Alıngaz	0	0,00%	0	0,00%	0	0,00%	0	0,00%
Anadolugaz	0	0,00%	0	0,00%	0	0,00%	0	0,00%
Anıgaz	0	0,00%	0	0,00%	0	0,00%	0	0,00%
Argaz	0	0,00%	0	0,00%	56	7,23%	56	4,73%
Asgaz	0	0,00%	0	0,00%	0	0,00%	0	0,00%
Atalikit	0	0,00%	0	0,00%	0	0,00%	0	0,00%
Avgaz	0	0,00%	0	0,00%	3	0,43%	3	0,28%
Aygaz	78	20,27%	4	16,15%	113	14,60%	195	16,48%
Birgaz	0	0,00%	0	0,00%	0	0,00%	0	0,00%
BP Gaz	5	1,37%	0	0,00%	16	2,06%	21	1,79%
Class Gaz	0	0,00%	0	0,00%	0	0,00%	0	0,00%
Çelebigaz	11	2,95%	9	39,76%	113	14,68%	134	11,34%
Enerjigaz	0	0,00%	0	0,00%	0	0,00%	0	0,00%
Eragaz	0	0,00%	0	0,00%	33	4,24%	33	2,78%
Erciyesgaz	0	0,00%	0	0,00%	0	0,00%	0	0,00%
Ergaz	0	0,00%	0	0,00%	0	0,00%	0	0,00%
Erolgaz	0	0,00%	1	5,45%	25	3,28%	27	2,25%
Eurogaz	57	14,75%	0	0,00%	81	10,44%	138	11,64%
Fullgaz	0	0,00%	0	0,00%	0	0,00%	0	0,00%
Gapgaz	0	0,00%	0	0,00%	0	0,00%	0	0,00%
Gazmer	0	0,00%	0	0,00%	0	0,00%	0	0,00%
Gazpa	0	0,00%	0	0,00%	0	0,00%	0	0,00%
Gesan	0	0,00%	0	0,00%	0	0,00%	0	0,00%
Güneşgaz	0	0,00%	0	0,00%	0	0,00%	0	0,00%
Güneygaz	0	0,00%	0	0,00%	0	0,00%	0	0,00%
Güvenalgaz	0	0,00%	0	0,00%	0	0,00%	0	0,00%
Güvengaz	0	0,00%	0	0,00%	0	0,00%	0	0,00%
Habaş	0	0,00%	0	0,00%	0	0,00%	0	0,00%
Hasgaz	0	0,00%	0	0,00%	0	0,00%	0	0,00%
Hilal Tüp	0	0,00%	0	0,00%	0	0,00%	0	0,00%
Hizmetgaz	0	0,00%	0	0,00%	0	0,00%	0	0,00%
Hürgaz	0	0,00%	0	0,00%	0	0,00%	0	0,00%
İpragaz	214	55,37%	8	32,59%	27	3,53%	249	21,03%
Jetgaz	0	0,00%	0	0,00%	0	0,00%	0	0,00%
Kalegaz	0	0,00%	0	0,00%	0	0,00%	0	0,00%
Kaleli Best	0	0,00%	0	0,00%	0	0,00%	0	0,00%
Karadeniz	0	0,00%	0	0,00%	0	0,00%	0	0,00%
Koçgaz	0	0,00%	0	0,00%	0	0,00%	0	0,00%
Kongaz	0	0,00%	0	0,00%	0	0,00%	0	0,00%
Likitgaz	0	0,00%	0	0,00%	0	0,00%	0	0,00%
Margaz	0	0,00%	0	0,00%	0	0,00%	0	0,00%
Mavigöl	0	0,00%	0	0,00%	21	2,76%	21	1,80%
Milangaz	15	3,86%	0	0,00%	63	8,20%	78	6,62%
Mogaz	6	1,43%	1	6,05%	29	3,74%	36	3,03%
Mygaz	0	0,00%	0	0,00%	0	0,00%	0	0,00%
Nargaz	0	0,00%	0	0,00%	17	2,26%	17	1,48%
Netgaz	0	0,00%	0	0,00%	0	0,00%	0	0,00%
Oralgaz	0	0,00%	0	0,00%	10	1,32%	10	0,86%
Pamukkale	0	0,00%	0	0,00%	0	0,00%	0	0,00%
Pegagaz	0	0,00%	0	0,00%	0	0,00%	0	0,00%
Petrol Ofisi	0	0,00%	0	0,00%	23	2,92%	23	1,91%
Selçukgaz	0	0,00%	0	0,00%	0	0,00%	0	0,00%
Selgaz	0	0,00%	0	0,00%	0	0,00%	0	0,00%
Shell%Turcas	0	0,00%	0	0,00%	0	0,00%	0	0,00%
Sorgun	0	0,00%	0	0,00%	0	0,00%	0	0,00%
Şangaz	0	0,00%	0	0,00%	0	0,00%	0	0,00%
Şarkgaz	0	0,00%	0	0,00%	0	0,00%	0	0,00%
Şiringaz	0	0,00%	0	0,00%	0	0,00%	0	0,00%
Torsan	0	0,00%	0	0,00%	0	0,00%	0	0,00%
Total	0	0,00%	0	0,00%	7	0,91%	7	0,59%
Trabzongaz	0	0,00%	0	0,00%	0	0,00%	0	0,00%
Yamangaz	0	0,00%	0	0,00%	6	0,74%	6	0,48%
Yeni Ulaşlı	0	0,00%	0	0,00%	0	0,00%	0	0,00%
Yıldırım	0	0,00%	0	0,00%	11	1,45%	11	0,95%
Yurtgaz	0	0,00%	0	0,00%	0	0,00%	0	0,00%
Yurtpet	0	0,00%	0	0,00%	0	0,00%	0	0,00%
Yücelgaz	0	0,00%	0	0,00%	26	3,31%	26	2,16%
TOPLAM	386	100	23	100	773	100	1.182	100,00%

Tablo 2.22: Dağıtıcı şirketlerin Bayburt ili satışlarının ürün bazlı dağılımı

Dağıtıcı	Tüplü LPG		Dökme LPG		Otogaz		TOPLAM	
	Satış (ton)	Pazar Payı	Satış (ton)	Pazar Payı	Satış (ton)	Pazar Payı	Satış (ton)	Pazar Payı
Aytemiz	0	0,00%	0	0,00%	20	10,20%	20	7,13%
Adagaz	0	0,00%	0	0,00%	0	0,00%	0	0,00%
Akçagaz	0	0,00%	0	0,00%	0	0,00%	0	0,00%
Akgaz	0	0,00%	0	0,00%	0	0,00%	0	0,00%
Akpet	0	0,00%	0	0,00%	16	8,53%	16	5,96%
Altingaz	0	0,00%	0	0,00%	0	0,00%	0	0,00%
Anadolugaz	0	0,00%	0	0,00%	0	0,00%	0	0,00%
Antgaz	0	0,00%	0	0,00%	0	0,00%	0	0,00%
Argaz	0	0,00%	0	0,00%	0	0,00%	0	0,00%
Asgaz	0	0,00%	0	0,00%	0	0,00%	0	0,00%
Atalikit	0	0,00%	0	0,00%	0	0,00%	0	0,00%
Avgaz	0	0,00%	0	0,00%	0	0,00%	0	0,00%
Aygaz	31	38,14%	0	0,00%	69	35,97%	100	36,22%
Birgaz	0	0,00%	0	0,00%	0	0,00%	0	0,00%
BP Gaz	0	0,00%	0	0,00%	0	0,00%	0	0,00%
Class Gaz	0	0,00%	0	0,00%	0	0,00%	0	0,00%
Çelebigaz	0	0,00%	0	0,00%	0	0,00%	0	0,00%
Enerjigaz	0	0,00%	0	0,00%	0	0,00%	0	0,00%
Eragaz	0	0,00%	0	0,00%	0	0,00%	0	0,00%
Erciyesgaz	0	0,00%	0	0,00%	0	0,00%	0	0,00%
Ergaz	3	3,16%	0	0,00%	0	0,00%	3	0,92%
Erolgaz	0	0,00%	0	0,00%	0	0,00%	0	0,00%
Eurogaz	0	0,00%	0	0,00%	0	0,00%	0	0,00%
Fullgaz	0	0,00%	0	0,00%	0	0,00%	0	0,00%
Gapgaz	0	0,00%	0	0,00%	0	0,00%	0	0,00%
Gazmer	0	0,00%	0	0,00%	0	0,00%	0	0,00%
Gazpa	0	0,00%	0	0,00%	0	0,00%	0	0,00%
Gesan	0	0,00%	0	0,00%	0	0,00%	0	0,00%
Güneşgaz	0	0,00%	0	0,00%	0	0,00%	0	0,00%
Günevgaz	0	0,00%	0	0,00%	0	0,00%	0	0,00%
Güvenalgaz	0	0,00%	0	0,00%	0	0,00%	0	0,00%
Güvengaz	0	0,00%	0	0,00%	0	0,00%	0	0,00%
Habaş	0	0,00%	0	0,00%	0	0,00%	0	0,00%
Hasgaz	0	0,00%	0	0,00%	0	0,00%	0	0,00%
Hilal Tüp	0	0,00%	0	0,00%	0	0,00%	0	0,00%
Hizmetgaz	0	0,00%	0	0,00%	0	0,00%	0	0,00%
Hürgaz	0	0,00%	0	0,00%	0	0,00%	0	0,00%
İpragaz	10	12,57%	0	0,00%	13	6,52%	23	8,21%
Jetgaz	0	0,00%	0	0,00%	0	0,00%	0	0,00%
Kalegaz	0	0,00%	0	0,00%	0	0,00%	0	0,00%
Kaleli Best	0	0,00%	0	0,00%	0	0,00%	0	0,00%
Karadeniz	0	0,00%	0	0,00%	0	0,00%	0	0,00%
Koçgaz	0	0,00%	0	0,00%	0	0,00%	0	0,00%
Kongaz	0	0,00%	0	0,00%	0	0,00%	0	0,00%
Likitgaz	0	0,00%	0	0,00%	0	0,00%	0	0,00%
Margaz	0	0,00%	0	0,00%	0	0,00%	0	0,00%
Mavigöl	0	0,00%	0	0,00%	0	0,00%	0	0,00%
Milangaz	19	23,04%	0	0,00%	0	0,00%	19	6,69%
Mogaz	19	23,09%	3	100,00%	10	5,03%	31	11,28%
Mygaz	0	0,00%	0	0,00%	0	0,00%	0	0,00%
Nargaz	0	0,00%	0	0,00%	0	0,00%	0	0,00%
Netgaz	0	0,00%	0	0,00%	0	0,00%	0	0,00%
Oralgaz	0	0,00%	0	0,00%	10	5,18%	10	3,62%
Pamukkale	0	0,00%	0	0,00%	0	0,00%	0	0,00%
Pegagaz	0	0,00%	0	0,00%	0	0,00%	0	0,00%
Petrol Ofisi	0	0,00%	0	0,00%	39	20,17%	39	14,09%
Selçukgaz	0	0,00%	0	0,00%	0	0,00%	0	0,00%
Selgaz	0	0,00%	0	0,00%	0	0,00%	0	0,00%
Shell%Turcas	0	0,00%	0	0,00%	0	0,00%	0	0,00%
Sorgun	0	0,00%	0	0,00%	0	0,00%	0	0,00%
Şangaz	0	0,00%	0	0,00%	0	0,00%	0	0,00%
Şarkgaz	0	0,00%	0	0,00%	0	0,00%	0	0,00%
Şiringaz	0	0,00%	0	0,00%	0	0,00%	0	0,00%
Torsan	0	0,00%	0	0,00%	0	0,00%	0	0,00%
Total	0	0,00%	0	0,00%	0	0,00%	0	0,00%
Trabzongaz	0	0,00%	0	0,00%	7	3,73%	7	2,61%
Yamangaz	0	0,00%	0	0,00%	0	0,00%	0	0,00%
Yeni Ulaşlı	0	0,00%	0	0,00%	0	0,00%	0	0,00%
Yıldırım	0	0,00%	0	0,00%	9	4,66%	9	3,26%
Yurtgaz	0	0,00%	0	0,00%	0	0,00%	0	0,00%
Yurtpet	0	0,00%	0	0,00%	0	0,00%	0	0,00%
Yücelgaz	0	0,00%	0	0,00%	0	0,00%	0	0,00%
<b>TOPLAM</b>	<b>80</b>	<b>100</b>	<b>3</b>	<b>100</b>	<b>193</b>	<b>100</b>	<b>276</b>	<b>100,00%</b>

Tablo 2.23: Dağıtıcı şirketlerin Bilecik ili satışlarının ürün bazlı dağılımı

Dağıtıcı	Tüplü LPG		Dökme LPG		Otogaz		TOPLAM	
	Satış (ton)	Pazar Payı	Satış (ton)	Pazar Payı	Satış (ton)	Pazar Payı	Satış (ton)	Pazar Payı
Aytemiz	0	0,00%	0	0,00%	25	3,32%	25	2,48%
Adagaz	0	0,00%	0	0,00%	0	0,00%	0	0,00%
Akçagaz	0	0,00%	0	0,00%	0	0,00%	0	0,00%
Akgaz	0	0,00%	0	0,00%	0	0,00%	0	0,00%
Akpet	0	0,00%	0	0,00%	0	0,00%	0	0,00%
Altıngaz	0	0,00%	0	0,00%	0	0,00%	0	0,00%
Anadolugaz	0	0,00%	0	0,00%	0	0,00%	0	0,00%
Antgaz	0	0,00%	0	0,00%	0	0,00%	0	0,00%
Argaz	0	0,00%	0	0,00%	0	0,00%	0	0,00%
Asgaz	0	0,00%	0	0,00%	0	0,00%	0	0,00%
Atalikit	0	0,00%	0	0,00%	0	0,00%	0	0,00%
Avgaz	0	0,00%	0	0,00%	0	0,00%	0	0,00%
Aygaz	119	56,59%	2	3,92%	126	17,08%	247	25,02%
Birgaz	0	0,00%	0	0,00%	0	0,00%	0	0,00%
BP Gaz	0	0,00%	0	0,00%	10	1,30%	10	0,97%
Class Gaz	0	0,00%	0	0,00%	0	0,00%	0	0,00%
Çelebigaz	0	0,00%	0	0,00%	0	0,00%	0	0,00%
Enerjigaz	0	0,00%	0	0,00%	0	0,00%	0	0,00%
Eragaz	0	0,00%	0	0,00%	0	0,00%	0	0,00%
Erciyesgaz	0	0,00%	0	0,00%	0	0,00%	0	0,00%
Ergaz	8	3,95%	0	0,00%	5	0,74%	14	1,40%
Erolgaz	0	0,00%	0	0,00%	0	0,00%	0	0,00%
Eurogaz	0	0,00%	0	0,00%	0	0,00%	0	0,00%
Fullgaz	0	0,00%	0	0,00%	0	0,00%	0	0,00%
Gapgaz	0	0,00%	0	0,00%	0	0,00%	0	0,00%
Gazmer	0	0,00%	0	0,00%	0	0,00%	0	0,00%
Gazpa	0	0,00%	0	0,00%	0	0,00%	0	0,00%
Gesan	0	0,00%	0	0,00%	0	0,00%	0	0,00%
Güneşgaz	0	0,00%	0	0,00%	0	0,00%	0	0,00%
Günevgaz	0	0,00%	0	0,00%	0	0,00%	0	0,00%
Güvenalgaz	0	0,00%	0	0,00%	0	0,00%	0	0,00%
Güvengaz	0	0,00%	0	0,00%	0	0,00%	0	0,00%
Habaş	12	5,72%	2	4,70%	21	2,78%	34	3,49%
Hasgaz	0	0,00%	0	0,00%	0	0,00%	0	0,00%
Hilal Tüp	0	0,00%	0	0,00%	0	0,00%	0	0,00%
Hizmetgaz	0	0,00%	0	0,00%	0	0,00%	0	0,00%
Hürgaz	0	0,00%	0	0,00%	0	0,00%	0	0,00%
İpragaz	26	12,19%	29	75,56%	23	3,19%	78	7,92%
Jetgaz	0	0,00%	0	0,00%	0	0,00%	0	0,00%
Kalegaz	0	0,00%	0	0,00%	0	0,00%	0	0,00%
Kaleli Best	0	0,00%	0	0,00%	0	0,00%	0	0,00%
Karadeniz	0	0,00%	0	0,00%	0	0,00%	0	0,00%
Koçgaz	0	0,00%	0	0,00%	0	0,00%	0	0,00%
Kongaz	0	0,00%	0	0,00%	0	0,00%	0	0,00%
Likitgaz	0	0,00%	0	0,00%	0	0,00%	0	0,00%
Margaz	0	0,00%	0	0,00%	0	0,00%	0	0,00%
Mavigöl	0	0,00%	0	0,00%	0	0,00%	0	0,00%
Milangaz	45	21,55%	0	0,00%	58	7,92%	104	10,52%
Mogaz	0	0,00%	6	15,81%	0	0,00%	6	0,61%
Mygaz	0	0,00%	0	0,00%	0	0,00%	0	0,00%
Nargaz	0	0,00%	0	0,00%	0	0,00%	0	0,00%
Netgaz	0	0,00%	0	0,00%	0	0,00%	0	0,00%
Oralgaz	0	0,00%	0	0,00%	0	0,00%	0	0,00%
Pamukkale	0	0,00%	0	0,00%	0	0,00%	0	0,00%
Pegagaz	0	0,00%	0	0,00%	0	0,00%	0	0,00%
Petrol Ofisi	0	0,00%	0	0,00%	310	42,04%	310	31,42%
Selçukgaz	0	0,00%	0	0,00%	0	0,00%	0	0,00%
Selgaz	0	0,00%	0	0,00%	0	0,00%	0	0,00%
Shell%Turcas	0	0,00%	0	0,00%	64	8,65%	64	6,46%
Sorgun	0	0,00%	0	0,00%	0	0,00%	0	0,00%
Şangaz	0	0,00%	0	0,00%	0	0,00%	0	0,00%
Şarkgaz	0	0,00%	0	0,00%	0	0,00%	0	0,00%
Şiringaz	0	0,00%	0	0,00%	0	0,00%	0	0,00%
Torsan	0	0,00%	0	0,00%	0	0,00%	0	0,00%
Total	0	0,00%	0	0,00%	73	9,91%	73	7,40%
Trabzongaz	0	0,00%	0	0,00%	0	0,00%	0	0,00%
Yamangaz	0	0,00%	0	0,00%	0	0,00%	0	0,00%
Yeni Ulaşlı	0	0,00%	0	0,00%	0	0,00%	0	0,00%
Yıldırım	0	0,00%	0	0,00%	4	0,47%	4	0,35%
Yurtgaz	0	0,00%	0	0,00%	11	1,53%	11	1,14%
Yurtpet	0	0,00%	0	0,00%	0	0,00%	0	0,00%
Yücelgaz	0	0,00%	0	0,00%	8	1,08%	8	0,81%
<b>TOPLAM</b>	<b>211</b>	<b>100</b>	<b>38</b>	<b>100</b>	<b>737</b>	<b>100</b>	<b>986</b>	<b>100,00%</b>

Tablo 2.24: Dağıtıcı şirketlerin Bingöl ili satışlarının ürün bazlı dağılımı

Dağıtıcı	Tüplü LPG		Dökme LPG		Otogaz		TOPLAM	
	Satış (ton)	Pazar Payı	Satış (ton)	Pazar Payı	Satış (ton)	Pazar Payı	Satış (ton)	Pazar Payı
Aytemiz	0	0,00%	0	0,00%	0	0,00%	0	0,00%
Adagaz	0	0,00%	0	0,00%	0	0,00%	0	0,00%
Akçagaz	0	0,00%	0	0,00%	0	0,00%	0	0,00%
Akgaz	0	0,00%	0	0,00%	0	0,00%	0	0,00%
Akpet	0	0,00%	0	0,00%	0	0,00%	0	0,00%
Altıngaz	0	0,00%	0	0,00%	0	0,00%	0	0,00%
Anadolugaz	0	0,00%	0	0,00%	0	0,00%	0	0,00%
Antgaz	0	0,00%	0	0,00%	0	0,00%	0	0,00%
Argaz	0	0,00%	0	0,00%	0	0,00%	0	0,00%
Asgaz	0	0,00%	0	0,00%	0	0,00%	0	0,00%
Atalikit	0	0,00%	0	0,00%	0	0,00%	0	0,00%
Avgaz	0	0,00%	0	0,00%	0	0,00%	0	0,00%
Aygaz	115	39,96%	2	62,50%	96	25,53%	213	31,94%
Birgaz	0	0,00%	0	0,00%	0	0,00%	0	0,00%
BP Gaz	4	1,46%	0	0,00%	0	0,00%	4	0,63%
Class Gaz	0	0,00%	0	0,00%	0	0,00%	0	0,00%
Çelebigaz	0	0,00%	0	0,00%	0	0,00%	0	0,00%
Enerjigaz	0	0,00%	0	0,00%	0	0,00%	0	0,00%
Eragaz	0	0,00%	0	0,00%	20	5,35%	20	3,02%
Erciyegaz	0	0,00%	0	0,00%	0	0,00%	0	0,00%
Ergaz	11	3,87%	0	0,00%	0	0,00%	11	1,67%
Erolgaz	0	0,00%	0	0,00%	0	0,00%	0	0,00%
Eurogaz	0	0,00%	0	0,00%	0	0,00%	0	0,00%
Fullgaz	0	0,00%	0	0,00%	0	0,00%	0	0,00%
Gapgaz	0	0,00%	0	0,00%	0	0,00%	0	0,00%
Gazmer	0	0,00%	0	0,00%	0	0,00%	0	0,00%
Gazpa	0	0,00%	0	0,00%	0	0,00%	0	0,00%
Gesan	0	0,00%	0	0,00%	0	0,00%	0	0,00%
Güneşgaz	0	0,00%	0	0,00%	0	0,00%	0	0,00%
Günevgaz	0	0,00%	0	0,00%	0	0,00%	0	0,00%
Güvenalgaz	0	0,00%	0	0,00%	0	0,00%	0	0,00%
Güvengaz	0	0,00%	0	0,00%	0	0,00%	0	0,00%
Habaş	0	0,00%	0	0,00%	0	0,00%	0	0,00%
Hasgaz	0	0,00%	0	0,00%	0	0,00%	0	0,00%
Hilal Tüp	0	0,00%	0	0,00%	0	0,00%	0	0,00%
Hizmetgaz	0	0,00%	0	0,00%	0	0,00%	0	0,00%
Hürgaz	0	0,00%	0	0,00%	0	0,00%	0	0,00%
İpragaz	90	31,17%	1	37,50%	93	24,57%	184	27,48%
Jetgaz	0	0,00%	0	0,00%	0	0,00%	0	0,00%
Kalegaz	0	0,00%	0	0,00%	0	0,00%	0	0,00%
Kaleli Best	0	0,00%	0	0,00%	0	0,00%	0	0,00%
Karadeniz	0	0,00%	0	0,00%	0	0,00%	0	0,00%
Koçgaz	0	0,00%	0	0,00%	0	0,00%	0	0,00%
Kongaz	0	0,00%	0	0,00%	0	0,00%	0	0,00%
Likitgaz	0	0,00%	0	0,00%	0	0,00%	0	0,00%
Margaz	0	0,00%	0	0,00%	0	0,00%	0	0,00%
Mavigöl	0	0,00%	0	0,00%	0	0,00%	0	0,00%
Milangaz	15	5,22%	0	0,00%	41	10,89%	56	8,39%
Mogaz	48	16,60%	0	0,00%	38	10,10%	86	12,85%
Mygaz	0	0,00%	0	0,00%	0	0,00%	0	0,00%
Nargaz	0	0,00%	0	0,00%	0	0,00%	0	0,00%
Netgaz	0	0,00%	0	0,00%	0	0,00%	0	0,00%
Oralgaz	0	0,00%	0	0,00%	4	1,01%	4	0,57%
Pamukkale	0	0,00%	0	0,00%	0	0,00%	0	0,00%
Pegagaz	0	0,00%	0	0,00%	0	0,00%	0	0,00%
Petrol Ofisi	0	0,00%	0	0,00%	58	15,28%	58	8,61%
Selçukgaz	0	0,00%	0	0,00%	0	0,00%	0	0,00%
Selgaz	0	0,00%	0	0,00%	0	0,00%	0	0,00%
Shell%Turcas	0	0,00%	0	0,00%	0	0,00%	0	0,00%
Sorgun	0	0,00%	0	0,00%	0	0,00%	0	0,00%
Şangaz	0	0,00%	0	0,00%	0	0,00%	0	0,00%
Şarkgaz	5	1,72%	0	0,00%	0	0,00%	5	0,74%
Şiringaz	0	0,00%	0	0,00%	0	0,00%	0	0,00%
Torsan	0	0,00%	0	0,00%	0	0,00%	0	0,00%
Total	0	0,00%	0	0,00%	0	0,00%	0	0,00%
Trabzongaz	0	0,00%	0	0,00%	0	0,00%	0	0,00%
Yamangaz	0	0,00%	0	0,00%	13	3,55%	13	2,00%
Yeni Ulaşlı	0	0,00%	0	0,00%	0	0,00%	0	0,00%
Yıldırım	0	0,00%	0	0,00%	14	3,72%	14	2,10%
Yurtgaz	0	0,00%	0	0,00%	0	0,00%	0	0,00%
Yurtpet	0	0,00%	0	0,00%	0	0,00%	0	0,00%
Yücelgaz	0	0,00%	0	0,00%	0	0,00%	0	0,00%
<b>TOPLAM</b>	<b>288</b>	<b>100</b>	<b>4</b>	<b>100</b>	<b>377</b>	<b>100</b>	<b>668</b>	<b>100,00%</b>

Tablo 2.25: Dağıtıcı şirketlerin Bitlis ili satışlarının ürün bazlı dağılımı

Dağıtıcı	Tüplü LPG		Dökme LPG		Otogaz		TOPLAM	
	Satış (ton)	Pazar Payı	Satış (ton)	Pazar Payı	Satış (ton)	Pazar Payı	Satış (ton)	Pazar Payı
Aytemiz	0	0,00%	0	0,00%	34	6,64%	34	4,51%
Adagaz	0	0,00%	0	0,00%	0	0,00%	0	0,00%
Akçagaz	0	0,00%	0	0,00%	0	0,00%	0	0,00%
Akgaz	0	0,00%	0	0,00%	0	0,00%	0	0,00%
Akpet	0	0,00%	0	0,00%	22	4,28%	22	2,90%
Alıngaz	0	0,00%	0	0,00%	0	0,00%	0	0,00%
Anadolugaz	0	0,00%	0	0,00%	0	0,00%	0	0,00%
Anıgaz	0	0,00%	0	0,00%	0	0,00%	0	0,00%
Argaz	0	0,00%	0	0,00%	0	0,00%	0	0,00%
Asgaz	0	0,00%	0	0,00%	0	0,00%	0	0,00%
Atalikit	0	0,00%	0	0,00%	0	0,00%	0	0,00%
Avgaz	0	0,00%	0	0,00%	0	0,00%	0	0,00%
Aygaz	95	38,98%	0	0,00%	46	8,83%	141	18,47%
Birgaz	0	0,00%	0	0,00%	0	0,00%	0	0,00%
BP Gaz	0	0,00%	0	0,00%	0	0,00%	0	0,00%
Class Gaz	0	0,00%	0	0,00%	0	0,00%	0	0,00%
Çelebigaz	0	0,00%	0	0,00%	93	17,96%	93	12,18%
Enerjigaz	0	0,00%	0	0,00%	0	0,00%	0	0,00%
Eragaz	0	0,00%	0	0,00%	0	0,00%	0	0,00%
Erciyesgaz	0	0,00%	0	0,00%	0	0,00%	0	0,00%
Ergaz	0	0,00%	0	0,00%	0	0,00%	0	0,00%
Erolgaz	0	0,00%	0	0,00%	17	3,34%	17	2,27%
Eurogaz	0	0,00%	0	0,00%	11	2,08%	11	1,41%
Fullgaz	0	0,00%	0	0,00%	0	0,00%	0	0,00%
Gapgaz	0	0,00%	0	0,00%	0	0,00%	0	0,00%
Gazmer	0	0,00%	0	0,00%	0	0,00%	0	0,00%
Gazpa	0	0,00%	0	0,00%	0	0,00%	0	0,00%
Gesan	0	0,00%	0	0,00%	0	0,00%	0	0,00%
Güneşgaz	1	0,44%	0	0,00%	0	0,00%	1	0,14%
Güneygaz	0	0,00%	0	0,00%	0	0,00%	0	0,00%
Güvenalgaz	0	0,00%	0	0,00%	5	0,97%	5	0,66%
Güvengaz	0	0,00%	0	0,00%	0	0,00%	0	0,00%
Habaş	0	0,00%	0	0,00%	0	0,00%	0	0,00%
Hasgaz	0	0,00%	0	0,00%	0	0,00%	0	0,00%
Hilal Tüp	0	0,00%	0	0,00%	0	0,00%	0	0,00%
Hizmetgaz	0	0,00%	0	0,00%	0	0,00%	0	0,00%
Hürgaz	0	0,00%	0	0,00%	0	0,00%	0	0,00%
İpragaz	67	27,28%	1	100,00%	30	5,83%	98	12,83%
Jetgaz	0	0,00%	0	0,00%	0	0,00%	0	0,00%
Kalegaz	0	0,00%	0	0,00%	0	0,00%	0	0,00%
Kaleli Best	0	0,00%	0	0,00%	0	0,00%	0	0,00%
Karadeniz	0	0,00%	0	0,00%	0	0,00%	0	0,00%
Koçgaz	0	0,00%	0	0,00%	0	0,00%	0	0,00%
Kongaz	0	0,00%	0	0,00%	0	0,00%	0	0,00%
Likitgaz	0	0,00%	0	0,00%	0	0,00%	0	0,00%
Margaz	0	0,00%	0	0,00%	0	0,00%	0	0,00%
Mavigöl	0	0,00%	0	0,00%	5	1,03%	5	0,70%
Milangaz	30	12,20%	0	0,00%	17	3,28%	47	6,13%
Mogaz	51	21,11%	0	0,00%	13	2,51%	64	8,46%
Mygaz	0	0,00%	0	0,00%	0	0,00%	0	0,00%
Nargaz	0	0,00%	0	0,00%	16	3,13%	16	2,12%
Netgaz	0	0,00%	0	0,00%	0	0,00%	0	0,00%
Oralgaz	0	0,00%	0	0,00%	12	2,31%	12	1,57%
Pamukkale	0	0,00%	0	0,00%	0	0,00%	0	0,00%
Pegagaz	0	0,00%	0	0,00%	0	0,00%	0	0,00%
Petrol Ofisi	0	0,00%	0	0,00%	135	26,10%	135	17,70%
Selçukgaz	0	0,00%	0	0,00%	0	0,00%	0	0,00%
Selgaz	0	0,00%	0	0,00%	0	0,00%	0	0,00%
Shell%Turcas	0	0,00%	0	0,00%	0	0,00%	0	0,00%
Sorgun	0	0,00%	0	0,00%	0	0,00%	0	0,00%
Şangaz	0	0,00%	0	0,00%	0	0,00%	0	0,00%
Şarkgaz	0	0,00%	0	0,00%	0	0,00%	0	0,00%
Şiringaz	0	0,00%	0	0,00%	0	0,00%	0	0,00%
Torsan	0	0,00%	0	0,00%	0	0,00%	0	0,00%
Total	0	0,00%	0	0,00%	0	0,00%	0	0,00%
Trabzongaz	0	0,00%	0	0,00%	0	0,00%	0	0,00%
Yamangaz	0	0,00%	0	0,00%	24	4,63%	24	3,14%
Yeni Ulaşlı	0	0,00%	0	0,00%	0	0,00%	0	0,00%
Yıldırım	0	0,00%	0	0,00%	30	5,74%	30	3,89%
Yurtgaz	0	0,00%	0	0,00%	0	0,00%	0	0,00%
Yurtpet	0	0,00%	0	0,00%	0	0,00%	0	0,00%
Yücelgaz	0	0,00%	0	0,00%	7	1,35%	7	0,91%
<b>TOPLAM</b>	<b>244</b>	<b>100</b>	<b>1</b>	<b>100</b>	<b>516</b>	<b>100</b>	<b>761</b>	<b>100,00%</b>

Tablo 2.26: Dağıtıcı şirketlerin Bolu ili satışlarının ürün bazlı dağılımı

Dağıtıcı	Tüplü LPG		Dökme LPG		Otogaz		TOPLAM	
	Satış (ton)	Pazar Payı	Satış (ton)	Pazar Payı	Satış (ton)	Pazar Payı	Satış (ton)	Pazar Payı
Aytemiz	0	0,00%	0	0,00%	26	1,20%	26	0,96%
Adagaz	0	0,00%	0	0,00%	0	0,00%	0	0,00%
Akçagaz	4	0,89%	0	0,00%	4	0,19%	8	0,30%
Akgaz	0	0,00%	3	2,83%	14	0,67%	17	0,65%
Akpet	0	0,00%	0	0,00%	3	0,14%	3	0,11%
Alıngaz	0	0,00%	0	0,00%	0	0,00%	0	0,00%
Anadolugaz	0	0,00%	0	0,00%	14	0,66%	14	0,53%
Anıgaz	0	0,00%	0	0,00%	0	0,00%	0	0,00%
Argaz	0	0,00%	0	0,00%	0	0,00%	0	0,00%
Asgaz	0	0,00%	0	0,00%	0	0,00%	0	0,00%
Atalikit	0	0,00%	0	0,00%	0	0,00%	0	0,00%
Avgaz	0	0,00%	0	0,00%	0	0,00%	0	0,00%
Aygaz	187	43,12%	46	44,80%	686	31,99%	919	34,28%
Birgaz	0	0,00%	0	0,00%	0	0,00%	0	0,00%
BP Gaz	47	10,86%	0	0,00%	116	5,42%	163	6,09%
Class Gaz	0	0,00%	0	0,00%	0	0,00%	0	0,00%
Celebigaz	0	0,00%	0	0,00%	19	0,88%	19	0,70%
Enerjigaz	0	0,00%	0	0,00%	0	0,00%	0	0,00%
Eragaz	0	0,00%	0	0,00%	0	0,00%	0	0,00%
Erciyesgaz	0	0,00%	0	0,00%	0	0,00%	0	0,00%
Ergaz	6	1,29%	0	0,00%	3	0,15%	9	0,33%
Erolgaz	0	0,00%	0	0,00%	0	0,00%	0	0,00%
Eurogaz	0	0,00%	0	0,00%	0	0,00%	0	0,00%
Fullgaz	0	0,00%	0	0,00%	0	0,00%	0	0,00%
Gapgaz	0	0,00%	0	0,00%	0	0,00%	0	0,00%
Gazmer	0	0,00%	0	0,00%	0	0,00%	0	0,00%
Gazpa	0	0,00%	0	0,00%	0	0,00%	0	0,00%
Gesan	0	0,00%	0	0,00%	76	3,53%	76	2,83%
Güneşgaz	0	0,00%	0	0,00%	0	0,00%	0	0,00%
Güneygaz	0	0,00%	0	0,00%	0	0,00%	0	0,00%
Güvenalgaz	0	0,00%	0	0,00%	0	0,00%	0	0,00%
Güvengaz	0	0,00%	0	0,00%	0	0,00%	0	0,00%
Habaş	37	8,47%	0	0,00%	0	0,00%	37	1,37%
Hasgaz	0	0,00%	0	0,00%	0	0,00%	0	0,00%
Hilal Tüp	0	0,00%	0	0,00%	0	0,00%	0	0,00%
Hizmetgaz	0	0,00%	0	0,00%	0	0,00%	0	0,00%
Hürgaz	0	0,00%	0	0,00%	0	0,00%	0	0,00%
İpragaz	94	21,72%	43	41,70%	99	4,60%	235	8,78%
Jetgaz	0	0,00%	0	0,00%	0	0,00%	0	0,00%
Kalegaz	0	0,00%	0	0,00%	0	0,00%	0	0,00%
Kaleli Best	0	0,00%	0	0,00%	0	0,00%	0	0,00%
Karadeniz	0	0,00%	0	0,00%	0	0,00%	0	0,00%
Koçgaz	0	0,00%	0	0,00%	0	0,00%	0	0,00%
Kongaz	0	0,00%	0	0,00%	0	0,00%	0	0,00%
Likitgaz	0	0,00%	0	0,00%	0	0,00%	0	0,00%
Margaz	0	0,00%	0	0,00%	0	0,00%	0	0,00%
Mavigöl	0	0,00%	0	0,00%	0	0,00%	0	0,00%
Milangaz	45	10,45%	0	0,00%	21	0,97%	66	2,47%
Mogaz	14	3,20%	11	10,67%	99	4,62%	124	4,62%
Mygaz	0	0,00%	0	0,00%	0	0,00%	0	0,00%
Nargaz	0	0,00%	0	0,00%	0	0,00%	0	0,00%
Netgaz	0	0,00%	0	0,00%	0	0,00%	0	0,00%
Oralgaz	0	0,00%	0	0,00%	0	0,00%	0	0,00%
Pamukkale	0	0,00%	0	0,00%	0	0,00%	0	0,00%
Pegagaz	0	0,00%	0	0,00%	0	0,00%	0	0,00%
Petrol Ofisi	0	0,00%	0	0,00%	237	11,04%	237	8,84%
Selçukgaz	0	0,00%	0	0,00%	0	0,00%	0	0,00%
Selgaz	0	0,00%	0	0,00%	0	0,00%	0	0,00%
Shell%Turcas	0	0,00%	0	0,00%	579	27,01%	579	21,62%
Sorgun	0	0,00%	0	0,00%	0	0,00%	0	0,00%
Şangaz	0	0,00%	0	0,00%	0	0,00%	0	0,00%
Şarkgaz	0	0,00%	0	0,00%	0	0,00%	0	0,00%
Şiringaz	0	0,00%	0	0,00%	0	0,00%	0	0,00%
Torsan	0	0,00%	0	0,00%	0	0,00%	0	0,00%
Total	0	0,00%	0	0,00%	14	0,65%	14	0,52%
Trabzongaz	0	0,00%	0	0,00%	0	0,00%	0	0,00%
Yamangaz	0	0,00%	0	0,00%	0	0,00%	0	0,00%
Yeni Ulaşlı	0	0,00%	0	0,00%	0	0,00%	0	0,00%
Yıldırım	0	0,00%	0	0,00%	59	2,75%	59	2,20%
Yurtgaz	0	0,00%	0	0,00%	15	0,70%	15	0,56%
Yurtpet	0	0,00%	0	0,00%	60	2,80%	60	2,24%
Yücelgaz	0	0,00%	0	0,00%	0	0,00%	0	0,00%
TOPLAM	434	100	102	100	2.144	100	2.680	100,00%

Tablo 2.27: Dağıtıcı şirketlerin Burdur ili satışlarının ürün bazlı dağılımı

Dağıtıcı	Tüplü LPG		Dökme LPG		Otogaz		TOPLAM	
	Satış (ton)	Pazar Payı	Satış (ton)	Pazar Payı	Satış (ton)	Pazar Payı	Satış (ton)	Pazar Payı
Aytemiz	0	0,00%	0	0,00%	0	0,00%	0	0,00%
Adagaz	0	0,00%	0	0,00%	0	0,00%	0	0,00%
Akçagaz	0	0,00%	0	0,00%	0	0,00%	0	0,00%
Akgaz	0	0,00%	0	0,00%	0	0,00%	0	0,00%
Akpet	0	0,00%	0	0,00%	53	3,40%	53	2,70%
Altingaz	0	0,00%	0	0,00%	0	0,00%	0	0,00%
Anadolugaz	0	0,00%	0	0,00%	13	0,81%	13	0,65%
Antgaz	2	0,40%	0	0,00%	122	7,79%	124	6,27%
Argaz	0	0,00%	0	0,00%	0	0,00%	0	0,00%
Asgaz	0	0,00%	0	0,00%	0	0,00%	0	0,00%
Atalikit	0	0,00%	0	0,00%	0	0,00%	0	0,00%
Avgaz	0	0,00%	0	0,00%	0	0,00%	0	0,00%
Aygaz	88	22,29%	6	65,59%	261	16,63%	355	17,99%
Birgaz	0	0,00%	0	0,00%	0	0,00%	0	0,00%
BP Gaz	6	1,50%	0	0,00%	154	9,83%	160	8,12%
Class Gaz	0	0,00%	0	0,00%	0	0,00%	0	0,00%
Çelebigaz	0	0,00%	0	0,00%	0	0,00%	0	0,00%
Enerjigaz	0	0,00%	0	0,00%	0	0,00%	0	0,00%
Eragaz	0	0,00%	0	0,00%	0	0,00%	0	0,00%
Erciyesgaz	6	1,42%	0	0,00%	0	0,00%	6	0,28%
Ergaz	0	0,00%	0	0,00%	0	0,00%	0	0,00%
Erolgaz	0	0,00%	0	0,00%	0	0,00%	0	0,00%
Eurogaz	0	0,00%	0	0,00%	0	0,00%	0	0,00%
Fullgaz	0	0,00%	0	0,00%	0	0,00%	0	0,00%
Gapgaz	0	0,00%	0	0,00%	0	0,00%	0	0,00%
Gazmer	0	0,00%	0	0,00%	0	0,00%	0	0,00%
Gazpa	0	0,00%	0	0,00%	0	0,00%	0	0,00%
Gesan	0	0,00%	0	0,00%	253	16,11%	253	12,81%
Güneşgaz	0	0,09%	0	0,00%	0	0,00%	0	0,02%
Güneygaz	0	0,00%	0	0,00%	0	0,00%	0	0,00%
Güvenalgaz	0	0,00%	0	0,00%	0	0,00%	0	0,00%
Güvengaz	0	0,00%	0	0,00%	0	0,00%	0	0,00%
Habaş	0	0,00%	0	0,00%	11	0,71%	11	0,56%
Hasgaz	0	0,00%	0	0,00%	0	0,00%	0	0,00%
Hilal Tüp	0	0,00%	0	0,00%	0	0,00%	0	0,00%
Hizmetgaz	0	0,00%	0	0,00%	0	0,00%	0	0,00%
Hürgaz	0	0,00%	0	0,00%	0	0,00%	0	0,00%
İpragaz	171	43,30%	3	34,41%	67	4,28%	241	12,23%
Jetgaz	0	0,00%	0	0,00%	0	0,00%	0	0,00%
Kalegaz	0	0,00%	0	0,00%	0	0,00%	0	0,00%
Kaleli Best	0	0,00%	0	0,00%	0	0,00%	0	0,00%
Karadeniz	0	0,00%	0	0,00%	0	0,00%	0	0,00%
Koçgaz	0	0,00%	0	0,00%	0	0,00%	0	0,00%
Kongaz	38	9,75%	0	0,00%	0	0,00%	38	1,95%
Likitgaz	0	0,00%	0	0,00%	0	0,00%	0	0,00%
Margaz	0	0,00%	0	0,00%	0	0,00%	0	0,00%
Mavigöl	0	0,00%	0	0,00%	0	0,00%	0	0,00%
Milangaz	66	16,77%	0	0,00%	78	4,99%	144	7,32%
Mogaz	18	4,48%	0	0,00%	30	1,91%	48	2,42%
Mygaz	0	0,00%	0	0,00%	0	0,00%	0	0,00%
Nargaz	0	0,00%	0	0,00%	0	0,00%	0	0,00%
Netgaz	0	0,00%	0	0,00%	0	0,00%	0	0,00%
Oralgaz	0	0,00%	0	0,00%	6	0,36%	6	0,29%
Pamukkale	0	0,00%	0	0,00%	0	0,00%	0	0,00%
Pegagaz	0	0,00%	0	0,00%	0	0,00%	0	0,00%
Petrol Ofisi	0	0,00%	0	0,00%	285	18,19%	285	14,47%
Selçukgaz	0	0,00%	0	0,00%	0	0,00%	0	0,00%
Selgaz	0	0,00%	0	0,00%	0	0,00%	0	0,00%
Shell%Turcas	0	0,00%	0	0,00%	96	6,14%	96	4,88%
Sorgun	0	0,00%	0	0,00%	0	0,00%	0	0,00%
Şangaz	0	0,00%	0	0,00%	0	0,00%	0	0,00%
Şarkgaz	0	0,00%	0	0,00%	0	0,00%	0	0,00%
Şiringaz	0	0,00%	0	0,00%	0	0,00%	0	0,00%
Torsan	0	0,00%	0	0,00%	0	0,00%	0	0,00%
Total	0	0,00%	0	0,00%	0	0,00%	0	0,00%
Trabzongaz	0	0,00%	0	0,00%	0	0,00%	0	0,00%
Yamangaz	0	0,00%	0	0,00%	0	0,00%	0	0,00%
Yeni Ulaşlı	0	0,00%	0	0,00%	0	0,00%	0	0,00%
Yıldırım	0	0,00%	0	0,00%	52	3,32%	52	2,64%
Yurtgaz	0	0,00%	0	0,00%	47	3,02%	47	2,40%
Yurtpet	0	0,00%	0	0,00%	39	2,51%	39	2,00%
Yücelgaz	0	0,00%	0	0,00%	0	0,00%	0	0,00%
TOPLAM	394	100	9	100	1.568	100	1.971	100,00%

Tablo 2.28: Dağıtıcı şirketlerin Bursa ili satışlarının ürün bazlı dağılımı

Dağıtıcı	Tüplü LPG		Dökme LPG		Otogaz		TOPLAM	
	Satış (ton)	Pazar Payı	Satış (ton)	Pazar Payı	Satış (ton)	Pazar Payı	Satış (ton)	Pazar Payı
Aytemiz	0	0,00%	0	0,00%	50	0,71%	50	0,54%
Adagaz	0	0,00%	0	0,00%	0	0,00%	0	0,00%
Akçagaz	7	0,37%	1	0,37%	0	0,00%	8	0,09%
Akgaz	0	0,00%	0	0,00%	0	0,00%	0	0,00%
Akpet	0	0,00%	0	0,00%	204	2,92%	204	2,20%
Altıngaz	0	0,00%	0	0,00%	0	0,00%	0	0,00%
Anadolugaz	0	0,00%	0	0,00%	5	0,07%	5	0,05%
Antgaz	0	0,00%	0	0,00%	0	0,00%	0	0,00%
Argaz	0	0,00%	0	0,00%	0	0,00%	0	0,00%
Asgaz	41	2,09%	0	0,00%	14	0,20%	55	0,59%
Atalikit	0	0,00%	0	0,00%	0	0,00%	0	0,00%
Avgaz	0	0,00%	0	0,00%	0	0,00%	0	0,00%
Aygaz	904	46,13%	33	10,10%	2.314	33,11%	3.251	35,05%
Birgaz	0	0,00%	0	0,00%	0	0,00%	0	0,00%
BP Gaz	65	3,31%	0	0,00%	573	8,19%	638	6,87%
Class Gaz	0	0,00%	0	0,00%	0	0,00%	0	0,00%
Çelebigaz	0	0,00%	0	0,00%	0	0,00%	0	0,00%
Enerjigaz	0	0,00%	0	0,00%	0	0,00%	0	0,00%
Eragaz	0	0,00%	0	0,00%	7	0,10%	7	0,08%
Erciyesgaz	0	0,00%	0	0,00%	0	0,00%	0	0,00%
Ergaz	127	6,46%	2	0,54%	40	0,57%	168	1,81%
Erolgaz	0	0,00%	0	0,00%	0	0,00%	0	0,00%
Eurogaz	0	0,00%	0	0,00%	0	0,00%	0	0,00%
Fullgaz	0	0,00%	0	0,00%	572	8,19%	572	6,17%
Gapgaz	0	0,00%	0	0,00%	0	0,00%	0	0,00%
Gazmer	0	0,00%	0	0,00%	0	0,00%	0	0,00%
Gazpa	0	0,00%	0	0,00%	0	0,00%	0	0,00%
Gesan	0	0,00%	0	0,00%	0	0,00%	0	0,00%
Güneşgaz	4	0,19%	1	0,37%	0	0,00%	5	0,05%
Günevgaz	0	0,00%	0	0,00%	0	0,00%	0	0,00%
Güvenalgaz	0	0,00%	0	0,00%	85	1,22%	85	0,92%
Güvengaz	0	0,00%	0	0,00%	0	0,00%	0	0,00%
Habaş	50	2,57%	0	0,00%	32	0,46%	83	0,89%
Hasgaz	0	0,00%	0	0,00%	0	0,00%	0	0,00%
Hilal Tüp	0	0,00%	0	0,00%	0	0,00%	0	0,00%
Hizmetgaz	0	0,00%	0	0,00%	0	0,00%	0	0,00%
Hürgaz	0	0,00%	0	0,00%	0	0,00%	0	0,00%
İpragaz	394	20,08%	177	54,27%	310	4,43%	880	9,49%
Jetgaz	0	0,00%	0	0,00%	0	0,00%	0	0,00%
Kalegaz	0	0,00%	0	0,00%	0	0,00%	0	0,00%
Kaleli Best	0	0,00%	0	0,00%	0	0,00%	0	0,00%
Karadeniz	0	0,00%	0	0,00%	0	0,00%	0	0,00%
Koçgaz	0	0,00%	0	0,00%	0	0,00%	0	0,00%
Kongaz	0	0,00%	0	0,00%	0	0,00%	0	0,00%
Likitgaz	0	0,00%	0	0,00%	0	0,00%	0	0,00%
Margaz	0	0,00%	0	0,00%	0	0,00%	0	0,00%
Mavigöl	0	0,00%	0	0,00%	0	0,00%	0	0,00%
Milangaz	278	14,18%	0	0,00%	125	1,79%	403	4,34%
Mogaz	91	4,63%	112	34,34%	279	3,99%	481	5,19%
Mygaz	0	0,00%	0	0,00%	0	0,00%	0	0,00%
Nargaz	0	0,00%	0	0,00%	0	0,00%	0	0,00%
Netgaz	0	0,00%	0	0,00%	0	0,00%	0	0,00%
Oralgaz	0	0,00%	0	0,00%	27	0,39%	27	0,29%
Pamukkale	0	0,00%	0	0,00%	0	0,00%	0	0,00%
Pegagaz	0	0,00%	0	0,00%	0	0,00%	0	0,00%
Petrol Ofisi	0	0,00%	0	0,00%	971	13,89%	971	10,47%
Selçukgaz	0	0,00%	0	0,00%	0	0,00%	0	0,00%
Selgaz	0	0,00%	0	0,00%	0	0,00%	0	0,00%
Shell%Turcas	0	0,00%	0	0,00%	849	12,15%	849	9,16%
Sorgun	0	0,00%	0	0,00%	0	0,00%	0	0,00%
Şangaz	0	0,00%	0	0,00%	0	0,00%	0	0,00%
Şarkgaz	0	0,00%	0	0,00%	0	0,00%	0	0,00%
Şiringaz	0	0,00%	0	0,00%	0	0,00%	0	0,00%
Torsan	0	0,00%	0	0,00%	0	0,00%	0	0,00%
Total	0	0,00%	0	0,00%	497	7,11%	497	5,36%
Trabzongaz	0	0,00%	0	0,00%	0	0,00%	0	0,00%
Yamangaz	0	0,00%	0	0,00%	0	0,00%	0	0,00%
Yeni Ulaşlı	0	0,00%	0	0,00%	0	0,00%	0	0,00%
Yıldırım	0	0,00%	0	0,00%	36	0,51%	36	0,38%
Yurtgaz	0	0,00%	0	0,00%	0	0,00%	0	0,00%
Yurtpet	0	0,00%	0	0,00%	0	0,00%	0	0,00%
Yücelgaz	0	0,00%	0	0,00%	0	0,00%	0	0,00%
<b>TOPLAM</b>	<b>1.960</b>	<b>100</b>	<b>326</b>	<b>100</b>	<b>6.988</b>	<b>100</b>	<b>9.274</b>	<b>100,00%</b>

Tablo 2.29: Dağıtıcı şirketlerin Çanakkale ili satışlarının ürün bazlı dağılımı

Dağıtıcı	Tüplü LPG		Dökme LPG		Otogaz		TOPLAM	
	Satış (ton)	Pazar Payı	Satış (ton)	Pazar Payı	Satış (ton)	Pazar Payı	Satış (ton)	Pazar Payı
Aytemiz	0	0,00%	0	0,00%	45	2,65%	45	1,79%
Adagaz	0	0,00%	0	0,00%	0	0,00%	0	0,00%
Akçagaz	0	0,00%	0	0,00%	0	0,00%	0	0,00%
Akgaz	0	0,00%	0	0,00%	0	0,00%	0	0,00%
Akpet	0	0,00%	0	0,00%	38	2,24%	38	1,51%
Altıngaz	0	0,00%	0	0,00%	0	0,00%	0	0,00%
Anadolugaz	0	0,00%	0	0,00%	0	0,00%	0	0,00%
Antgaz	0	0,00%	0	0,00%	0	0,00%	0	0,00%
Argaz	0	0,00%	0	0,00%	42	2,50%	42	1,69%
Asgaz	0	0,00%	0	0,00%	0	0,00%	0	0,00%
Atalikit	0	0,00%	0	0,00%	0	0,00%	0	0,00%
Avgaz	0	0,00%	0	0,00%	0	0,00%	0	0,00%
Aygaz	304	39,58%	24	53,64%	149	8,83%	477	19,07%
Birgaz	0	0,00%	0	0,00%	0	0,00%	0	0,00%
BP Gaz	52	6,74%	0	0,00%	9	0,55%	61	2,44%
Class Gaz	0	0,00%	0	0,00%	0	0,00%	0	0,00%
Çelebigaz	0	0,00%	0	0,00%	0	0,00%	0	0,00%
Enerjigaz	0	0,00%	0	0,00%	0	0,00%	0	0,00%
Eragaz	0	0,00%	0	0,00%	0	0,00%	0	0,00%
Erciyesgaz	0	0,00%	0	0,00%	0	0,00%	0	0,00%
Ergaz	2	0,24%	0	0,00%	0	0,00%	2	0,07%
Erolgaz	0	0,00%	0	0,00%	0	0,00%	0	0,00%
Eurogaz	0	0,00%	0	0,00%	0	0,00%	0	0,00%
Fullgaz	0	0,00%	0	0,00%	0	0,00%	0	0,00%
Gapgaz	0	0,00%	0	0,00%	0	0,00%	0	0,00%
Gazmer	0	0,00%	0	0,00%	0	0,00%	0	0,00%
Gazpa	0	0,00%	0	0,00%	0	0,00%	0	0,00%
Gesan	0	0,00%	0	0,00%	0	0,00%	0	0,00%
Güneşgaz	9	1,11%	12	25,87%	0	0,00%	20	0,81%
Günevgaz	0	0,00%	0	0,00%	0	0,00%	0	0,00%
Güvenalgaz	0	0,00%	0	0,00%	67	3,97%	67	2,68%
Güvengaz	0	0,00%	0	0,00%	0	0,00%	0	0,00%
Habaş	3	0,43%	0	0,00%	81	4,80%	84	3,37%
Hasgaz	0	0,00%	0	0,00%	0	0,00%	0	0,00%
Hilal Tüp	0	0,00%	0	0,00%	0	0,00%	0	0,00%
Hizmetgaz	0	0	0	0	0	0	0	0
Hürgaz	0	0,00%	0	0,00%	0	0,00%	0	0,00%
İpragaz	176	22,91%	9	20,49%	84	4,96%	269	10,75%
Jetgaz	0	0,00%	0	0,00%	0	0,00%	0	0,00%
Kalegaz	0	0,00%	0	0,00%	0	0,00%	0	0,00%
Kaleli Best	0	0,00%	0	0,00%	0	0,00%	0	0,00%
Karadeniz	0	0,00%	0	0,00%	0	0,00%	0	0,00%
Koçgaz	0	0,00%	0	0,00%	0	0,00%	0	0,00%
Kongaz	0	0,00%	0	0,00%	0	0,00%	0	0,00%
Likitgaz	0	0,00%	0	0,00%	0	0,00%	0	0,00%
Margaz	0	0,00%	0	0,00%	0	0,00%	0	0,00%
Mavigöl	0	0,00%	0	0,00%	0	0,00%	0	0,00%
Milangaz	126	16,39%	0	0,00%	41	2,45%	167	6,69%
Mogaz	89	11,52%	0	0,00%	152	8,98%	240	9,60%
Mygaz	0	0,00%	0	0,00%	0	0,00%	0	0,00%
Nargaz	0	0,00%	0	0,00%	0	0,00%	0	0,00%
Netgaz	0	0,00%	0	0,00%	0	0,00%	0	0,00%
Oralgaz	0	0,00%	0	0,00%	0	0,00%	0	0,00%
Pamukkale	0	0,00%	0	0,00%	0	0,00%	0	0,00%
Pegagaz	0	0,00%	0	0,00%	0	0,00%	0	0,00%
Petrol Ofisi	0	0,00%	0	0,00%	501	29,66%	501	20,02%
Selçukgaz	0	0,00%	0	0,00%	0	0,00%	0	0,00%
Selgaz	0	0,00%	0	0,00%	0	0,00%	0	0,00%
Shell%Turcas	0	0,00%	0	0,00%	246	14,58%	246	9,84%
Sorgun	0	0,00%	0	0,00%	0	0,00%	0	0,00%
Şangaz	0	0,00%	0	0,00%	0	0,00%	0	0,00%
Şarkgaz	0	0,00%	0	0,00%	0	0,00%	0	0,00%
Şiringaz	0	0,00%	0	0,00%	0	0,00%	0	0,00%
Torsan	0	0,00%	0	0,00%	0	0,00%	0	0,00%
Total	0	0,00%	0	0,00%	114	6,75%	114	4,56%
Trabzongaz	5	0,62%	0	0,00%	0	0,00%	5	0,19%
Yamangaz	0	0,00%	0	0,00%	0	0,00%	0	0,00%
Yeni Ulaşlı	0	0,00%	0	0,00%	0	0,00%	0	0,00%
Yıldırım	4	0,47%	0	0,00%	16	0,95%	20	0,78%
Yurtgaz	0	0,00%	0	0,00%	104	6,15%	104	4,15%
Yurtpet	0	0,00%	0	0,00%	0	0,00%	0	0,00%
Yücelgaz	0	0,00%	0	0,00%	0	0,00%	0	0,00%
TOPLAM	768	100	45	100	1.689	100	2.502	100,00%

Tablo 2.30: Dağıtıcı şirketlerin Çankırı ili satışlarının ürün bazlı dağılımı

Dağıtıcı	Tüplü LPG		Dökme LPG		Otogaz		TOPLAM	
	Satış (ton)	Pazar Payı	Satış (ton)	Pazar Payı	Satış (ton)	Pazar Payı	Satış (ton)	Pazar Payı
Aytemiz	0	0,00%	0	0,00%	11	1,00%	11	0,84%
Adagaz	0	0,00%	0	0,00%	0	0,00%	0	0,00%
Akçagaz	0	0,00%	0	0,00%	0	0,00%	0	0,00%
Akgaz	0	0,00%	0	0,00%	8	0,72%	8	0,60%
Akpet	0	0,00%	0	0,00%	58	5,20%	58	4,35%
Altingaz	0	0,00%	0	0,00%	9	0,79%	9	0,66%
Anadolugaz	17	8,05%	0	0,00%	61	5,44%	78	5,84%
Antgaz	0	0,00%	0	0,00%	0	0,00%	0	0,00%
Argaz	0	0,00%	0	0,00%	0	0,00%	0	0,00%
Asgaz	0	0,00%	0	0,00%	0	0,00%	0	0,00%
Atalikit	0	0,00%	0	0,00%	0	0,00%	0	0,00%
Avgaz	0	0,00%	0	0,00%	0	0,00%	0	0,00%
Aygaz	95	44,22%	0	0,00%	114	10,19%	209	15,62%
Birgaz	0	0,00%	0	0,00%	0	0,00%	0	0,00%
BP Gaz	0	0,00%	0	0,00%	0	0,00%	0	0,00%
Class Gaz	0	0,00%	0	0,00%	37	3,32%	37	2,77%
Celebigaz	0	0,00%	0	0,00%	0	0,00%	0	0,00%
Enerjigaz	0	0,00%	0	0,00%	0	0,00%	0	0,00%
Eragaz	0	0,00%	0	0,00%	0	0,00%	0	0,00%
Erciyegaz	0	0,00%	0	0,00%	0	0,00%	0	0,00%
Ergaz	1	0,65%	0	0,00%	0	0,00%	1	0,10%
Erolgaz	0	0,00%	0	0,00%	0	0,00%	0	0,00%
Eurogaz	0	0,00%	0	0,00%	0	0,00%	0	0,00%
Fullgaz	0	0,00%	0	0,00%	0	0,00%	0	0,00%
Gapgaz	0	0,00%	0	0,00%	0	0,00%	0	0,00%
Gazmer	0	0,00%	0	0,00%	0	0,00%	0	0,00%
Gazpa	0	0,00%	0	0,00%	0	0,00%	0	0,00%
Gesan	0	0,00%	0	0,00%	19	1,72%	19	1,43%
Güneşgaz	1	0,59%	0	0,00%	0	0,00%	1	0,09%
Güneygaz	0	0,00%	0	0,00%	0	0,00%	0	0,00%
Güvenalgaz	0	0,00%	0	0,00%	27	2,41%	27	2,02%
Güvengaz	0	0,00%	0	0,00%	0	0,00%	0	0,00%
Habaş	0	0,00%	0	0,00%	37	3,30%	37	2,76%
Hasgaz	0	0,00%	0	0,00%	0	0,00%	0	0,00%
Hilal Tüp	0	0,00%	0	0,00%	0	0,00%	0	0,00%
Hizmetgaz	0	0,00%	0	0,00%	0	0,00%	0	0,00%
Hürgaz	0	0,00%	0	0,00%	0	0,00%	0	0,00%
İpragaz	83	38,65%	5	100,00%	29	2,59%	117	8,76%
Jetgaz	0	0,00%	0	0,00%	0	0,00%	0	0,00%
Kalegaz	0	0,00%	0	0,00%	51	4,52%	51	3,78%
Kaleli Best	0	0,00%	0	0,00%	0	0,00%	0	0,00%
Karadeniz	0	0,00%	0	0,00%	47	4,24%	47	3,54%
Koçgaz	0	0,00%	0	0,00%	0	0,00%	0	0,00%
Kongaz	0	0,00%	0	0,00%	0	0,00%	0	0,00%
Likitgaz	0	0,00%	0	0,00%	0	0,00%	0	0,00%
Margaz	0	0,00%	0	0,00%	0	0,00%	0	0,00%
Maviöl	0	0,00%	0	0,00%	0	0,00%	0	0,00%
Milangaz	13	5,95%	0	0,00%	96	8,61%	109	8,15%
Mogaz	4	1,90%	0	0,00%	73	6,49%	77	5,73%
Mygaz	0	0,00%	0	0,00%	14	1,24%	14	1,03%
Nargaz	0	0,00%	0	0,00%	0	0,00%	0	0,00%
Netgaz	0	0,00%	0	0,00%	0	0,00%	0	0,00%
Oralgaz	0	0,00%	0	0,00%	50	4,50%	50	3,76%
Pamukkale	0	0,00%	0	0,00%	0	0,00%	0	0,00%
Pegagaz	0	0,00%	0	0,00%	0	0,00%	0	0,00%
Petrol Ofisi	0	0,00%	0	0,00%	202	18,07%	202	15,10%
Selçukgaz	0	0,00%	0	0,00%	0	0,00%	0	0,00%
Selgaz	0	0,00%	0	0,00%	0	0,00%	0	0,00%
Shell%Turcas	0	0,00%	0	0,00%	119	10,67%	119	8,91%
Sorgun	0	0,00%	0	0,00%	0	0,00%	0	0,00%
Şangaz	0	0,00%	0	0,00%	0	0,00%	0	0,00%
Şarkgaz	0	0,00%	0	0,00%	0	0,00%	0	0,00%
Şiringaz	0	0,00%	0	0,00%	0	0,00%	0	0,00%
Torsan	0	0,00%	0	0,00%	0	0,00%	0	0,00%
Total	0	0,00%	0	0,00%	14	1,25%	14	1,05%
Trabzongaz	0	0,00%	0	0,00%	0	0,00%	0	0,00%
Yamağaz	0	0,00%	0	0,00%	0	0,00%	0	0,00%
Yeni Ulaşlı	0	0,00%	0	0,00%	0	0,00%	0	0,00%
Yıldırım	0	0,00%	0	0,00%	42	3,74%	42	3,13%
Yurtgaz	0	0,00%	0	0,00%	0	0,00%	0	0,00%
Yurtpet	0	0,00%	0	0,00%	0	0,00%	0	0,00%
Yücelgaz	0	0,00%	0	0,00%	0	0,00%	0	0,00%
TOPLAM	215	100	5	100	1.119	100	1.339	100,00%

**Tablo 2.31: Dağıtıcı şirketlerin Çorum ili satışlarının ürün bazlı dağılımı**

Dağıtıcı	Tüplü LPG		Dökme LPG		Otogaz		TOPLAM	
	Satış (ton)	Pazar Payı	Satış (ton)	Pazar Payı	Satış (ton)	Pazar Payı	Satış (ton)	Pazar Payı
Aytemiz	0	0,00%	0	0,00%	134	4,89%	134	3,94%
Adagaz	0	0,00%	0	0,00%	0	0,00%	0	0,00%
Akçagaz	0	0,00%	0	0,00%	0	0,00%	0	0,00%
Akgaz	12	1,86%	1	9,20%	3	0,11%	16	0,47%
Akpet	0	0,00%	0	0,00%	141	5,14%	141	4,14%
Altıngaz	3	0,42%	0	0,00%	55	1,99%	57	1,68%
Anadolugaz	0	0,00%	0	0,00%	0	0,00%	0	0,00%
Antgaz	0	0,00%	0	0,00%	0	0,00%	0	0,00%
Argaz	0	0,00%	0	0,00%	0	0,00%	0	0,00%
Asgaz	0	0,00%	0	0,00%	0	0,00%	0	0,00%
Atalikit	0	0,00%	0	0,00%	0	0,00%	0	0,00%
Avgaz	0	0,00%	0	0,00%	0	0,00%	0	0,00%
Aygaz	204	31,34%	0	0,00%	492	17,91%	696	20,43%
Birgaz	0	0,00%	0	0,00%	5	0,17%	5	0,14%
BP Gaz	3	0,50%	0	0,00%	8	0,28%	11	0,32%
Class Gaz	166	25,49%	0	0,00%	192	6,99%	358	10,50%
Çelebigaz	0	0,00%	0	0,00%	0	0,00%	0	0,00%
Enerjigaz	0	0,00%	0	0,00%	0	0,00%	0	0,00%
Eragaz	0	0,00%	0	0,00%	0	0,00%	0	0,00%
Erciyesgaz	0	0,00%	0	0,00%	0	0,00%	0	0,00%
Ergaz	0	0,00%	0	0,00%	0	0,00%	0	0,00%
Erolgaz	0	0,00%	0	0,00%	0	0,00%	0	0,00%
Eurogaz	0	0,00%	0	0,00%	0	0,00%	0	0,00%
Fullgaz	0	0,00%	0	0,00%	0	0,00%	0	0,00%
Gaggaz	0	0,00%	0	0,00%	0	0,00%	0	0,00%
Gazmer	0	0,00%	0	0,00%	0	0,00%	0	0,00%
Gazpa	0	0,00%	0	0,00%	89	3,25%	89	2,62%
Gesan	0	0,00%	2	18,40%	32	1,15%	33	0,98%
Güneşgaz	0	0,00%	0	0,00%	0	0,00%	0	0,00%
Güneygaz	0	0,00%	0	0,00%	0	0,00%	0	0,00%
Güvenalgaz	0	0,00%	0	0,00%	25	0,91%	25	0,73%
Güvengaz	0	0,00%	0	0,00%	0	0,00%	0	0,00%
Habaş	0	0,00%	0	0,00%	10	0,37%	10	0,30%
Hasgaz	0	0,00%	0	0,00%	0	0,00%	0	0,00%
Hilal Tüp	0	0,00%	0	0,00%	0	0,00%	0	0,00%
Hizmetgaz	27	4,16%	0	0,00%	9	0,33%	36	1,06%
Hürgaz	0	0,00%	0	0,00%	17	0,61%	17	0,49%
İpragaz	103	15,81%	7	72,40%	283	10,33%	393	11,54%
Jetgaz	0	0,00%	0	0,00%	0	0,00%	0	0,00%
Kalegaz	0	0,00%	0	0,00%	0	0,00%	0	0,00%
Kaleli Best	0	0,00%	0	0,00%	36	1,31%	36	1,06%
Karadeniz	0	0,00%	0	0,00%	0	0,00%	0	0,00%
Koçgaz	0	0,00%	0	0,00%	0	0,00%	0	0,00%
Kongaz	0	0,00%	0	0,00%	0	0,00%	0	0,00%
Likitgaz	0	0,00%	0	0,00%	0	0,00%	0	0,00%
Margaz	0	0,00%	0	0,00%	0	0,00%	0	0,00%
Maviğöl	0	0,00%	0	0,00%	0	0,00%	0	0,00%
Milangaz	80	12,33%	0	0,00%	425	15,48%	505	14,84%
Mogaz	53	8,09%	0	0,00%	171	6,24%	224	6,57%
Mygaz	0	0,00%	0	0,00%	0	0,00%	0	0,00%
Nargaz	0	0,00%	0	0,00%	0	0,00%	0	0,00%
Neğgaz	0	0,00%	0	0,00%	0	0,00%	0	0,00%
Oralgaz	0	0,00%	0	0,00%	0	0,00%	0	0,00%
Pamukkale	0	0,00%	0	0,00%	0	0,00%	0	0,00%
Pegagaz	0	0,00%	0	0,00%	0	0,00%	0	0,00%
Petrol Ofisi	0	0,00%	0	0,00%	301	10,97%	301	8,85%
Selçukgaz	0	0,00%	0	0,00%	0	0,00%	0	0,00%
Selgaz	0	0,00%	0	0,00%	0	0,00%	0	0,00%
Shell%Turcas	0	0,00%	0	0,00%	159	5,79%	159	4,66%
Sorgun	0	0,00%	0	0,00%	0	0,00%	0	0,00%
Şangaz	0	0,00%	0	0,00%	0	0,00%	0	0,00%
Şarkgaz	0	0,00%	0	0,00%	0	0,00%	0	0,00%
Şiringaz	0	0,00%	0	0,00%	0	0,00%	0	0,00%
Torsan	0	0,00%	0	0,00%	0	0,00%	0	0,00%
Total	0	0,00%	0	0,00%	138	5,03%	138	4,05%
Trabzongaz	0	0,00%	0	0,00%	0	0,00%	0	0,00%
Yamangaz	0	0,00%	0	0,00%	0	0,00%	0	0,00%
Yeni Ulaşlı	0	0,00%	0	0,00%	0	0,00%	0	0,00%
Yıldırım	0	0,00%	0	0,00%	21	0,75%	21	0,61%
Yurtgaz	0	0,00%	0	0,00%	0	0,00%	0	0,00%
Yurtpet	0	0,00%	0	0,00%	0	0,00%	0	0,00%
Yücelgaz	0	0,00%	0	0,00%	0	0,00%	0	0,00%
<b>TOPLAM</b>	<b>651</b>	<b>100</b>	<b>9</b>	<b>100</b>	<b>2.745</b>	<b>100</b>	<b>3.406</b>	<b>100,00%</b>

Tablo 2.32: Dağıtıcı şirketlerin Denizli ili satışlarının ürün bazlı dağılımı

Dağıtıcı	Tüplü LPG		Dökme LPG		Otogaz		TOPLAM	
	Satış (ton)	Pazar Payı	Satış (ton)	Pazar Payı	Satış (ton)	Pazar Payı	Satış (ton)	Pazar Payı
Aytemiz	0	0,00%	0	0,00%	15	0,36%	15	0,27%
Adagaz	0	0,00%	0	0,00%	0	0,00%	0	0,00%
Akçagaz	0	0,00%	0	0,00%	0	0,00%	0	0,00%
Akgaz	0	0,00%	0	0,00%	0	0,00%	0	0,00%
Akpet	0	0,00%	0	0,00%	23	0,54%	23	0,41%
Altıngaz	0	0,00%	0	0,00%	0	0,00%	0	0,00%
Anadolugaz	0	0,00%	0	0,00%	72	1,69%	72	1,28%
Antgaz	18	1,45%	0	0,00%	9	0,21%	27	0,49%
Argaz	0	0,00%	0	0,00%	0	0,00%	0	0,00%
Asgaz	0	0,00%	0	0,00%	0	0,00%	0	0,00%
Atalikit	0	0,00%	0	0,00%	0	0,00%	0	0,00%
Avgaz	0	0,00%	0	0,00%	0	0,00%	0	0,00%
Aygaz	347	27,33%	19	23,13%	841	19,77%	1.208	21,54%
Birgaz	0	0,00%	0	0,00%	0	0,00%	0	0,00%
BP Gaz	30	2,37%	0	0,00%	413	9,70%	443	7,90%
Class Gaz	0	0,00%	0	0,00%	0	0,00%	0	0,00%
Çelebigaz	0	0,00%	0	0,00%	0	0,00%	0	0,00%
Enerjigaz	0	0,00%	0	0,00%	0	0,00%	0	0,00%
Eragaz	0	0,00%	0	0,00%	0	0,00%	0	0,00%
Erciyegaz	0	0,00%	0	0,00%	0	0,00%	0	0,00%
Ergaz	40	3,16%	0	0,00%	98	2,31%	139	2,47%
Erolgaz	0	0,00%	0	0,00%	0	0,00%	0	0,00%
Eurogaz	0	0,00%	0	0,00%	0	0,00%	0	0,00%
Fullgaz	0	0,00%	0	0,00%	0	0,00%	0	0,00%
Gapgaz	0	0,00%	0	0,00%	0	0,00%	0	0,00%
Gazmer	0	0,00%	0	0,00%	0	0,00%	0	0,00%
Gazpa	0	0,00%	0	0,00%	0	0,00%	0	0,00%
Gesan	0	0,00%	0	0,00%	45	1,06%	45	0,80%
Güneşgaz	1	0,07%	0	0,00%	0	0,00%	1	0,02%
Güneygaz	0	0,00%	0	0,00%	0	0,00%	0	0,00%
Güvenalgaz	0	0,00%	0	0,00%	72	1,69%	72	1,28%
Güvengaz	0	0,00%	0	0,00%	0	0,00%	0	0,00%
Habaş	0	0,00%	0	0,00%	6	0,14%	6	0,11%
Hasgaz	0	0,00%	0	0,00%	0	0,00%	0	0,00%
Hilal Tüp	0	0,00%	0	0,00%	0	0,00%	0	0,00%
Hizmetgaz	0	0,00%	0	0,00%	0	0,00%	0	0,00%
Hürgaz	0	0,00%	0	0,00%	0	0,00%	0	0,00%
İpragaz	351	27,65%	27	32,73%	186	4,37%	564	10,07%
Jetgaz	0	0,00%	0	0,00%	0	0,00%	0	0,00%
Kalegaz	0	0,00%	0	0,00%	16	0,38%	16	0,29%
Kaleli Best	0	0,00%	0	0,00%	0	0,00%	0	0,00%
Karadeniz	0	0,00%	0	0,00%	0	0,00%	0	0,00%
Koçgaz	0	0,00%	0	0,00%	8	0,19%	8	0,14%
Kongaz	0	0,00%	0	0,00%	0	0,00%	0	0,00%
Likitgaz	0	0,00%	0	0,00%	0	0,00%	0	0,00%
Margaz	0	0,00%	0	0,00%	0	0,00%	0	0,00%
Maviğöl	0	0,00%	0	0,00%	0	0,00%	0	0,00%
Milangaz	309	24,31%	2	1,80%	301	7,08%	611	10,90%
Mogaz	68	5,33%	0	0,00%	290	6,82%	358	6,38%
Mygaz	0	0,00%	0	0,00%	0	0,00%	0	0,00%
Nargaz	0	0,00%	0	0,00%	0	0,00%	0	0,00%
Netgaz	0	0,00%	0	0,00%	0	0,00%	0	0,00%
Oralgaz	0	0,00%	0	0,00%	93	2,18%	93	1,65%
Pamukkale	29	2,31%	35	42,34%	164	3,86%	229	4,08%
Pegağaz	76	6,01%	0	0,00%	0	0,00%	76	1,36%
Petrol Ofisi	0	0,00%	0	0,00%	985	23,17%	985	17,57%
Selçukgaz	0	0,00%	0	0,00%	0	0,00%	0	0,00%
Selgaz	0	0,00%	0	0,00%	0	0,00%	0	0,00%
Shell%Turcas	0	0,00%	0	0,00%	364	8,56%	364	6,50%
Sorğun	0	0,00%	0	0,00%	0	0,00%	0	0,00%
Şangaz	0	0,00%	0	0,00%	0	0,00%	0	0,00%
Şarkgaz	0	0,00%	0	0,00%	0	0,00%	0	0,00%
Şiringaz	0	0,00%	0	0,00%	0	0,00%	0	0,00%
Torsan	0	0,00%	0	0,00%	0	0,00%	0	0,00%
Total	0	0,00%	0	0,00%	110	2,59%	110	1,96%
Trabzongaz	0	0,00%	0	0,00%	0	0,00%	0	0,00%
Yamangaz	0	0,00%	0	0,00%	0	0,00%	0	0,00%
Yeni Ulaşlı	0	0,00%	0	0,00%	0	0,00%	0	0,00%
Yıldırım	0	0,00%	0	0,00%	44	1,04%	44	0,79%
Yurtgaz	0	0,00%	0	0,00%	97	2,28%	97	1,73%
Yurtpet	0	0,00%	0	0,00%	0	0,00%	0	0,00%
Yücelgaz	0	0,00%	0	0,00%	0	0,00%	0	0,00%
<b>TOPLAM</b>	<b>1.271</b>	<b>100</b>	<b>83</b>	<b>100</b>	<b>4.253</b>	<b>100</b>	<b>5.607</b>	<b>100,00%</b>

**Tablo 2.33: Dağıtıcı şirketlerin Diyarbakır ili satışlarının ürün bazlı dağılımı**

Dağıtıcı	Tüplü LPG		Dökme LPG		Otogaz		TOPLAM	
	Satış (ton)	Pazar Payı	Satış (ton)	Pazar Payı	Satış (ton)	Pazar Payı	Satış (ton)	Pazar Payı
Aytemiz	0	0,00%	0	0,00%	39	1,38%	39	1,11%
Adagaz	0	0,00%	0	0,00%	0	0,00%	0	0,00%
Akçagaz	0	0,00%	0	0,00%	0	0,00%	0	0,00%
Akgaz	0	0,00%	0	0,00%	0	0,00%	0	0,00%
Akpet	0	0,00%	0	0,00%	172	6,04%	172	4,86%
Altıngaz	0	0,00%	0	0,00%	0	0,00%	0	0,00%
Anadolugaz	0	0,00%	0	0,00%	0	0,00%	0	0,00%
Antgaz	0	0,00%	0	0,00%	0	0,00%	0	0,00%
Argaz	0	0,00%	0	0,00%	31	1,10%	31	0,89%
Asgaz	0	0,00%	0	0,00%	0	0,00%	0	0,00%
Atalikit	0	0,00%	0	0,00%	0	0,00%	0	0,00%
Avgaz	0	0,00%	0	0,00%	20	0,69%	20	0,56%
Aygaz	216	33,13%	8	20,56%	460	16,18%	685	19,36%
Birgaz	0	0,00%	0	0,00%	0	0,00%	0	0,00%
BP Gaz	3	0,50%	0	0,00%	111	3,89%	114	3,22%
Class Gaz	0	0,00%	0	0,00%	0	0,00%	0	0,00%
Çelebigaz	0	0,00%	0	0,00%	26	0,93%	26	0,75%
Enerjigaz	0	0,00%	0	0,00%	0	0,00%	0	0,00%
Eragaz	0	0,00%	0	0,00%	18	0,64%	18	0,52%
Erciyesgaz	0	0,00%	0	0,00%	0	0,00%	0	0,00%
Ergaz	0	0,00%	0	0,00%	0	0,00%	0	0,00%
Erolgaz	0	0,00%	0	0,00%	13	0,47%	13	0,38%
Eurogaz	0	0,00%	9	22,06%	292	10,27%	301	8,51%
Fullgaz	0	0,00%	0	0,00%	0	0,00%	0	0,00%
Gapgaz	0	0,00%	0	0,00%	35	1,24%	35	1,00%
Gazmer	0	0,00%	0	0,00%	0	0,00%	0	0,00%
Gazpa	0	0,00%	0	0,00%	0	0,00%	0	0,00%
Gesan	0	0,00%	0	0,00%	0	0,00%	0	0,00%
Güneşgaz	6	0,92%	12	29,31%	0	0,00%	18	0,50%
Günevgaz	0	0,00%	0	0,00%	0	0,00%	0	0,00%
Güvenalgaz	0	0,00%	0	0,00%	44	1,55%	44	1,24%
Güvengaz	0	0,00%	0	0,00%	0	0,00%	0	0,00%
Habaş	0	0,00%	0	0,00%	7	0,25%	7	0,20%
Hasgaz	0	0,00%	0	0,00%	0	0,00%	0	0,00%
Hilal Tüp	0	0,00%	0	0,00%	0	0,00%	0	0,00%
Hizmetgaz	0	0,00%	0	0,00%	0	0,00%	0	0,00%
Hürgaz	0	0,00%	0	0,00%	0	0,00%	0	0,00%
İpragaz	325	49,85%	7	16,39%	238	8,37%	570	16,11%
Jetgaz	0	0,00%	0	0,00%	0	0,00%	0	0,00%
Kalegaz	0	0,00%	0	0,00%	0	0,00%	0	0,00%
Kaleli Best	0	0,00%	0	0,00%	0	0,00%	0	0,00%
Karadeniz	0	0,00%	0	0,00%	0	0,00%	0	0,00%
Koçgaz	0	0,00%	0	0,00%	0	0,00%	0	0,00%
Kongaz	0	0,00%	0	0,00%	0	0,00%	0	0,00%
Likitgaz	0	0,00%	0	0,00%	0	0,00%	0	0,00%
Margaz	0	0,00%	0	0,00%	0	0,00%	0	0,00%
Mavigöl	0	0,00%	0	0,00%	31	1,09%	31	0,88%
Milangaz	84	12,84%	3	7,01%	144	5,07%	231	6,53%
Mogaz	18	2,73%	2	4,67%	123	4,32%	143	4,03%
Mygaz	0	0,00%	0	0,00%	0	0,00%	0	0,00%
Nargaz	0	0,00%	0	0,00%	106	3,73%	106	3,00%
Netgaz	0	0,00%	0	0,00%	0	0,00%	0	0,00%
Oralgaz	0	0,00%	0	0,00%	25	0,87%	25	0,70%
Pamukkale	0	0,00%	0	0,00%	0	0,00%	0	0,00%
Pegagaz	0	0,00%	0	0,00%	0	0,00%	0	0,00%
Petrol Ofisi	0	0,00%	0	0,00%	435	15,29%	435	12,29%
Selçukgaz	0	0,00%	0	0,00%	0	0,00%	0	0,00%
Selgaz	0	0,00%	0	0,00%	0	0,00%	0	0,00%
Shell%Turcas	0	0,00%	0	0,00%	287	10,09%	287	8,12%
Sorgun	0	0,00%	0	0,00%	0	0,00%	0	0,00%
Şangaz	0	0,00%	0	0,00%	0	0,00%	0	0,00%
Şarkgaz	0	0,00%	0	0,00%	4	0,15%	4	0,12%
Şiringaz	0	0,00%	0	0,00%	0	0,00%	0	0,00%
Torsan	0	0,00%	0	0,00%	0	0,00%	0	0,00%
Total	0	0,00%	0	0,00%	54	1,90%	54	1,53%
Trabzongaz	0	0,00%	0	0,00%	0	0,00%	0	0,00%
Yamangaz	0	0,00%	0	0,00%	20	0,71%	20	0,57%
Yeni Ulaşlı	0	0,00%	0	0,00%	0	0,00%	0	0,00%
Yıldırım	0	0,01%	0	0,00%	64	2,24%	64	1,80%
Yurtgaz	0	0,00%	0	0,00%	0	0,00%	0	0,00%
Yurtpet	0	0,00%	0	0,00%	0	0,00%	0	0,00%
Yücelgaz	0	0,00%	0	0,00%	43	1,52%	43	1,23%
<b>TOPLAM</b>	<b>652</b>	<b>100</b>	<b>40</b>	<b>100</b>	<b>2.844</b>	<b>100</b>	<b>3.536</b>	<b>100,00%</b>

Tablo 2.34: Dağıtıcı şirketlerin Düzce ili satışlarının ürün bazlı dağılımı

Dağıtıcı	Tüplü LPG		Dökme LPG		Otogaz		TOPLAM	
	Satış (ton)	Pazar Payı	Satış (ton)	Pazar Payı	Satış (ton)	Pazar Payı	Satış (ton)	Pazar Payı
Aytemiz	0	0,00%	0	0,00%	42	2,24%	42	1,57%
Adagaz	0	0,00%	0	0,00%	0	0,00%	0	0,00%
Akçagaz	3	0,71%	0	0,00%	0	0,00%	3	0,11%
Akgaz	0	0,00%	0	0,00%	0	0,00%	0	0,00%
Akpet	0	0,00%	0	0,00%	57	3,04%	57	2,13%
Altıngaz	0	0,00%	0	0,00%	0	0,00%	0	0,00%
Anadolugaz	0	0,00%	0	0,00%	22	1,16%	22	0,81%
Antgaz	0	0,00%	0	0,00%	0	0,00%	0	0,00%
Argaz	0	0,00%	0	0,00%	0	0,00%	0	0,00%
Asgaz	0	0,00%	0	0,00%	0	0,00%	0	0,00%
Atalikit	0	0,00%	0	0,00%	0	0,00%	0	0,00%
Avgaz	0	0,00%	0	0,00%	0	0,00%	0	0,00%
Aygaz	152	37,95%	23	5,84%	472	25,32%	647	24,35%
Birgaz	0	0,00%	0	0,00%	0	0,00%	0	0,00%
BP Gaz	27	6,74%	0	0,00%	67	3,58%	94	3,53%
Class Gaz	0	0,00%	0	0,00%	0	0,00%	0	0,00%
Çelebigaz	0	0,00%	0	0,00%	0	0,00%	0	0,00%
Enerjigaz	0	0,00%	0	0,00%	0	0,00%	0	0,00%
Eragaz	0	0,00%	0	0,00%	54	2,91%	54	2,04%
Erciyesgaz	0	0,00%	0	0,00%	0	0,00%	0	0,00%
Ergaz	0	0,00%	0	0,00%	19	0,99%	19	0,70%
Erolgaz	0	0,00%	0	0,00%	0	0,00%	0	0,00%
Eurogaz	0	0,00%	0	0,00%	0	0,00%	0	0,00%
Fullgaz	0	0,00%	0	0,00%	0	0,00%	0	0,00%
Gaggaz	0	0,00%	0	0,00%	0	0,00%	0	0,00%
Gazmer	0	0,00%	0	0,00%	0	0,00%	0	0,00%
Gazpa	0	0,00%	0	0,00%	0	0,00%	0	0,00%
Gesan	9	2,16%	0	0,00%	28	1,51%	37	1,38%
Güneşgaz	0	0,00%	0	0,00%	0	0,00%	0	0,00%
Güneygaz	0	0,00%	0	0,00%	0	0,00%	0	0,00%
Güvenalgaz	0	0,00%	0	0,00%	42	2,25%	42	1,58%
Güvengaz	0	0,00%	0	0,00%	0	0,00%	0	0,00%
Habaş	29	7,19%	0	0,00%	0	0,00%	29	1,08%
Hasgaz	0	0,00%	0	0,00%	0	0,00%	0	0,00%
Hilal Tüp	0	0,00%	0	0,00%	0	0,00%	0	0,00%
Hizmetgaz	0	0,00%	0	0,00%	0	0,00%	0	0,00%
Hürgaz	0	0,00%	0	0,00%	0	0,00%	0	0,00%
İpragaz	113	28,11%	25	6,45%	173	9,26%	310	11,69%
Jetgaz	0	0,00%	0	0,00%	0	0,00%	0	0,00%
Kalegaz	0	0,00%	0	0,00%	0	0,00%	0	0,00%
Kaleli Best	0	0,00%	0	0,00%	0	0,00%	0	0,00%
Karadeniz	0	0,00%	0	0,00%	4	0,21%	4	0,15%
Koçgaz	0	0,00%	0	0,00%	0	0,00%	0	0,00%
Kongaz	0	0,00%	0	0,00%	0	0,00%	0	0,00%
Likitgaz	0	0,00%	0	0,00%	0	0,00%	0	0,00%
Margaz	0	0,00%	0	0,00%	0	0,00%	0	0,00%
Maviğöl	0	0,00%	0	0,00%	0	0,00%	0	0,00%
Milangaz	51	12,78%	0	0,00%	118	6,34%	169	6,38%
Mogaz	17	4,37%	344	87,71%	86	4,59%	447	16,83%
Mygaz	0	0,00%	0	0,00%	0	0,00%	0	0,00%
Nargaz	0	0,00%	0	0,00%	0	0,00%	0	0,00%
Neğgaz	0	0,00%	0	0,00%	0	0,00%	0	0,00%
Oralgaz	0	0,00%	0	0,00%	0	0,00%	0	0,00%
Pamukkale	0	0,00%	0	0,00%	0	0,00%	0	0,00%
Pegagaz	0	0,00%	0	0,00%	0	0,00%	0	0,00%
Petrol Ofisi	0	0,00%	0	0,00%	373	20,02%	373	14,05%
Selçukgaz	0	0,00%	0	0,00%	0	0,00%	0	0,00%
Selgaz	0	0,00%	0	0,00%	0	0,00%	0	0,00%
Shell%Turcas	0	0,00%	0	0,00%	206	11,06%	206	7,76%
Sorgun	0	0,00%	0	0,00%	0	0,00%	0	0,00%
Şangaz	0	0,00%	0	0,00%	0	0,00%	0	0,00%
Şarkgaz	0	0,00%	0	0,00%	0	0,00%	0	0,00%
Şiringaz	0	0,00%	0	0,00%	0	0,00%	0	0,00%
Torsan	0	0,00%	0	0,00%	0	0,00%	0	0,00%
Total	0	0,00%	0	0,00%	55	2,95%	55	2,07%
Trabzongaz	0	0,00%	0	0,00%	0	0,00%	0	0,00%
Yamangaz	0	0,00%	0	0,00%	0	0,00%	0	0,00%
Yeni Ulaşlı	0	0,00%	0	0,00%	0	0,00%	0	0,00%
Yıldırım	0	0,00%	0	0,00%	18	0,95%	18	0,67%
Yurtgaz	0	0,00%	0	0,00%	30	1,59%	30	1,11%
Yurtpet	0	0,00%	0	0,00%	0	0,00%	0	0,00%
Yücelgaz	0	0,00%	0	0,00%	0	0,00%	0	0,00%
<b>TOPLAM</b>	<b>400</b>	<b>100</b>	<b>392</b>	<b>100</b>	<b>1.863</b>	<b>100</b>	<b>2.656</b>	<b>100,00%</b>

Tablo 2.35: Dağıtıcı şirketlerin Edirne ili satışlarının ürün bazlı dağılımı

Dağıtıcı	Tüplü LPG		Dökme LPG		Otogaz		TOPLAM	
	Satış (ton)	Pazar Payı	Satış (ton)	Pazar Payı	Satış (ton)	Pazar Payı	Satış (ton)	Pazar Payı
Aytemiz	0	0,00%	0	0,00%	22	2,36%	22	1,33%
Adağaz	0	0,00%	0	0,00%	0	0,00%	0	0,00%
Akçağaz	0	0,00%	0	0,00%	0	0,00%	0	0,00%
Akgaz	0	0,00%	0	0,00%	0	0,00%	0	0,00%