

PETROL PİYASASI SEKTÖR RAPORU

PETROL PİYASASI DAİRESİ BAŞKANLIĞI

HAZİRAN

TABLolar LİSTESİ

Tablo 1	2012 Haziran Ayı Dağıtıcı ve İhrakiye Teslimi Lisansı Sahiplerinin Petrol İthalatı	2
Tablo 2	2012 Haziran Ayı Rafinerici Lisansı Sahiplerinin Petrol İthalatı	3
Tablo 3	2012 Haziran Ayı Toplam Petrol İthalatı	4
Tablo 4	Mayıs-Haziran Aylarına Ait Ülkelere Göre Toplam Petrol İthalatı	5
Tablo 5	Mayıs-Haziran Aylarına Ait Ürünler'e Göre Toplam Petrol İthalatı	6
Tablo 6	2012 Haziran Ayı Dağıtıcı Lisans Sahiplerinin Toplam Petrol İhracatı	8
Tablo 7	2012 Haziran Ayı İhrakiye Teslimi Lisans Sahiplerinin Toplam Petrol İhracatı	11
Tablo 8	2012 Haziran Ayı Rafinerici Lisansı Sahiplerinin Petrol İhracatı	14
Tablo 9	2012 Haziran Ayı Toplam Petrol İhracatı	15
Tablo 10	Mayıs-Haziran Aylarına Ait Ülkelere Göre Toplam Petrol İhracatı	20
Tablo 11	Mayıs-Haziran Aylarına Ait Ürünler'e Göre Toplam Petrol İhracatı	25
Tablo 12	2012 Haziran Ayı Rafineri Üretimi	27
Tablo 13	2012 Haziran Ayı Rafineri Satışları	28
Tablo 14	2012 Haziran Ayı Dağıtıcı Satışları	29
Tablo 15	2012 Mayıs-Haziran Aylarına Ait Dağıtıcı Satışları	35
Tablo 16	2012 Haziran Ayı Dağıtıcı Lisansı Sahiplerinin Temin Kaynaklarına Göre Dağılımı	36
Tablo 17	2012 Haziran Ayı Akaryakıt Toptan Fiyatları	37
Tablo 18	2012 Haziran Ayı Akaryakıt Dağıtım Fiyatları	37
Tablo 19	2012 Haziran Ayı Akaryakıt Bayi Fiyatları	38
Tablo 20	2012 Haziran Ayı Seçilmiş AB Ülkeleri Ortalama Bayi Fiyatı Değişimi	38
Tablo 21	2012 Haziran Ayı Ortalama Fiyat Oluşumu	39
Tablo 22	Haziran Ayı Petrol Piyasası Genel Görünümü	40

ŞEKİLLER LİSTESİ

Şekil 1	2012 Haziran Ayı Petrol İthalatının Ülkelere Göre Dağılımı	7
Şekil 2	2012 Haziran Ayı Petrol İthalatının Ürünlere Göre Dağılımı	7
Şekil 3	2012 Haziran Ayı Petrol İhracatının Ülkelere Göre Dağılımı	26
Şekil 4	2012 Haziran Ayı Petrol İhracatının Ürünlere Göre Dağılımı	26

"Petrol Piyasası Bilgi Sistemi Yönetmeliği"nin 7. maddesinin üçüncü fıkrası hükmü çerçevesinde "Bildirim Düzeltme Talebi"nde bulunan firmalar, Kurumun ilgili yetkilisi gözetimi ve onayı dâhilinde içinde bulunulan yılın önceki dönemlerine ilişkin veri düzeltmeleri yapabilmektedirler. Söz konusu bu düzeltmelerden dolayı aynı yıla ait çeyrek dönemler itibarıyla yayımlanan Sektör Raporları arasında firmalar bazında rakamsal uyumsuzluklar olabilmektedir. Bu tür farklılıklar Kurumumuz tarafından dikkatle takip edilmekte ve asgariye indirgenmektedir.

ÖZET

ÜRETİM

- Rafinerici lisansı sahiplerinin toplam benzin ve motorin üretimi geçen aya göre % 8,6 artarak 1.079.964 ton olurken, toplam petrol ürünleri üretimi % 16,9 artarak 1.984.819 ton olarak gerçekleşmiştir.

İTHALAT

- Ham petrol ithalatı, geçen aya göre % 37,8 artarak 1.873.117 ton olarak gerçekleşmiştir.
- Motorin ithalatı, bir önceki aya göre % 11,3 artarak 917.802 ton¹ olarak gerçekleşmiştir.

İHRACAT

- Benzin ihracatı, % 2,2 azalarak 234.706 ton olarak gerçekleşmiştir.
- Rafinerici, dağıtıcı ve ihrakiye teslimi lisansı sahiplerinin havacılık yakıtları ihracatı geçen aya göre % 39,7 artış göstererek 226.365 ton² olurken, bu oran Denizcilik yakıtlarında %35,9 azalarak 136.574 ton olmuştur.

YURTIÇİ SATIŞLAR³

- Yurtiçi benzin satışları % 11,7 artarak 175.372 ton olarak gerçekleşmiş, motorin satışları ise % 4,8 artarak 1.469.630 ton olmuştur.

FİYAT HAREKETLERİ

- Benzin ortalama satış fiyatı geçen aya göre % 3 azalarak 4,25 TL/l olmuştur.
- Motorin ortalama satış fiyatı geçen aya göre % 3,4⁴ azalarak 3,69 TL/l olmuştur.

¹ Motorin ve Motorin (Biodizel ihtiva eden) ithalatını ifade eder.

² Jet Yakıtı ve Uçak Benzini ihracatını ifade eder.

³ Serbest dolaşımdaki akaryakıtın bayi ve serbest kullanıcılara satışını ifade eder.

⁴ Şubat 2012 itibarıyla ortalama fiyat hesaplamalarında, aritmetik ortalama kullanılmaya başlanmıştır. Bu nedenle, geçmiş aylarda ağırlıklı ortalama ile hesaplanan fiyatlar bu hesaplamada kullanılmamıştır.

Tablo 1 2012 Haziran Ayı Dağıtıcı ve İhrakiye Teslimi Lisansı Sahiplerinin Petrol İthalatı (Ton)

Ülkeler	Kurşunsuz Benzin 95 Oktan	Jet Yakıtı	Motorin	Fuel Oil (Kükürt Oranı %0.1'i geçen ancak %1'i geçmeyenler)	Motorin (Biodizel ihtiva eden)	Genel Toplam*
A.B.D.	-	-	72.378	-	-	72.378
Bulgaristan	-	-	82.285	-	-	82.285
Çeşitli	-	-	93.341	-	-	93.341
Hindistan	-	-	178.055	-	-	178.055
İngiltere	-	-	-	3.963	55	4.018
İsrail	684	6.850	32.406	-	8.158	48.098
İtalya	-	29.901	173.554	4.538	3.000	210.993
Kanada	-	-	8.354	-	-	8.354
Malta	-	-	26.573	-	-	26.573
Romanya	3.000	-	-	-	-	3.000
Yunanistan	-	29.771	90.788	-	-	120.559
Genel Toplam	3.684	66.522	757.734	8.501	11.213	847.654

* İhrakiye Teslim lisansı sahipleri Haziran ayında ithalat yapmamıştır.

Tablo 2 2012 Haziran Ayı Rafinerici Lisansı Sahiplerinin Petrol İthalatı (Ton)

Ülkeler	Jet Yakıtı	Motorin	Fuel Oil (Kükürt Oranı %0.1'i geçen ancak %1'i geçmeyenler)	Ham Petrol	Genel Toplam
Hindistan	-	66.972	-	-	66.972
Irak	-	-	-	289.842	289.842
İran	-	-	-	683.596	683.596
İspanya	-	25.050	-	-	25.050
İtalya	-	27.035	25.451	-	52.486
Kazakistan	-	-	-	89.455	89.455
Kuveyt	40.468	-	-	-	40.468
Libya	-	-	-	132.881	132.881
Portekiz	-	-	6.000	-	6.000
Rusya Federasyonu	-	-	-	316.783	316.783
Suudi Arabistan	38.496	-	-	360.560	399.056
Yunanistan	-	29.798	-	-	29.798
Genel Toplam	78.964	148.855	31.451	1.873.117	2.132.387

Tablo 3 2012 Haziran Ayı Toplam Petrol İthalatı (Ton)

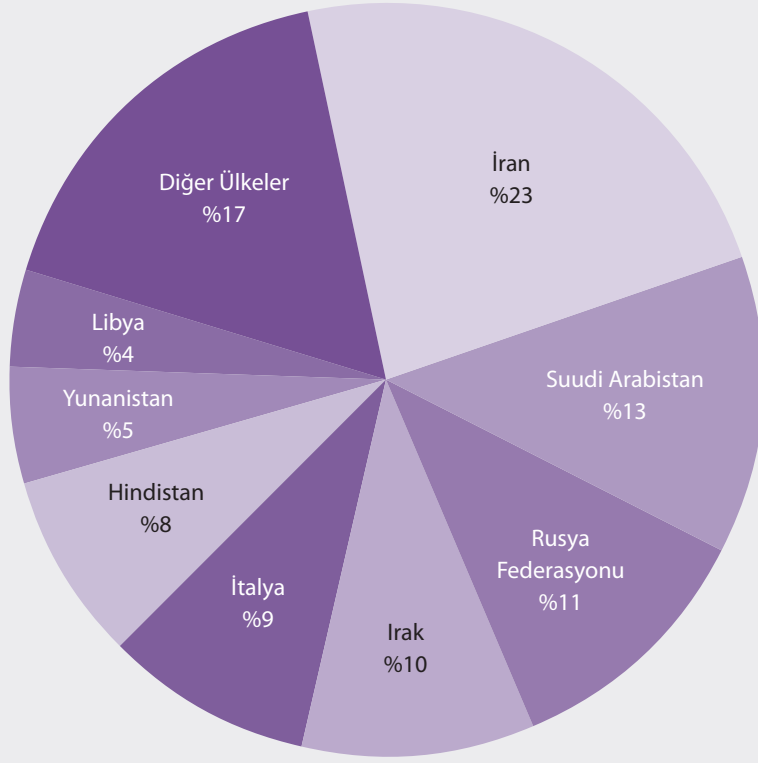
Ülkeler	Fuel Oil (Kükürt Oranı %0,1'i geçen ancak %1'i geçmeyenler)	Ham Petrol	Jet Yakıtı	Kurşunsuz Benzin 95 Oktan	Motorin	Motorin (Biodizel ihtiva eden)	Genel Toplam
A.B.D.	-	-	-	-	72.378	-	72.378
Bulgaristan	-	-	-	-	82.285	-	82.285
Çeşitli	-	-	-	-	93.341	-	93.341
Hindistan	-	-	-	-	245.027	-	245.027
Irak	-	289.842	-	-	-	-	289.842
İngiltere	3.963	-	-	-	-	55	4.018
İran	-	683.596	-	-	-	-	683.596
İspanya	-	-	-	-	25.050	-	25.050
İsrail	-	-	6.850	684	32.406	8.158	48.098
İtalya	29.989	-	29.901	-	200.589	3.000	263.479
Kanada	-	-	-	-	8.354	-	8.354
Kazakistan	-	89.455	-	-	-	-	89.455
Kuveyt	-	-	40.468	-	-	-	40.468
Libya	-	132.881	-	-	-	-	132.881
Malta	-	-	-	-	26.573	-	26.573
Portekiz	6.000	-	-	-	-	-	6.000
Romanya	-	-	-	3.000	-	-	3.000
Rusya Federasyonu	-	316.783	-	-	-	-	316.783
Suudi Arabistan	-	360.560	38.496	-	-	-	399.056
Yunanistan	-	-	29.771	-	120.586	-	150.357
Genel Toplam	39.952	1.873.117	145.486	3.684	906.589	11.213	2.980.041

Tablo 4 Mayıs-Haziran Aylarına Ait Ülkelere Göre Toplam Petrol İthalatı

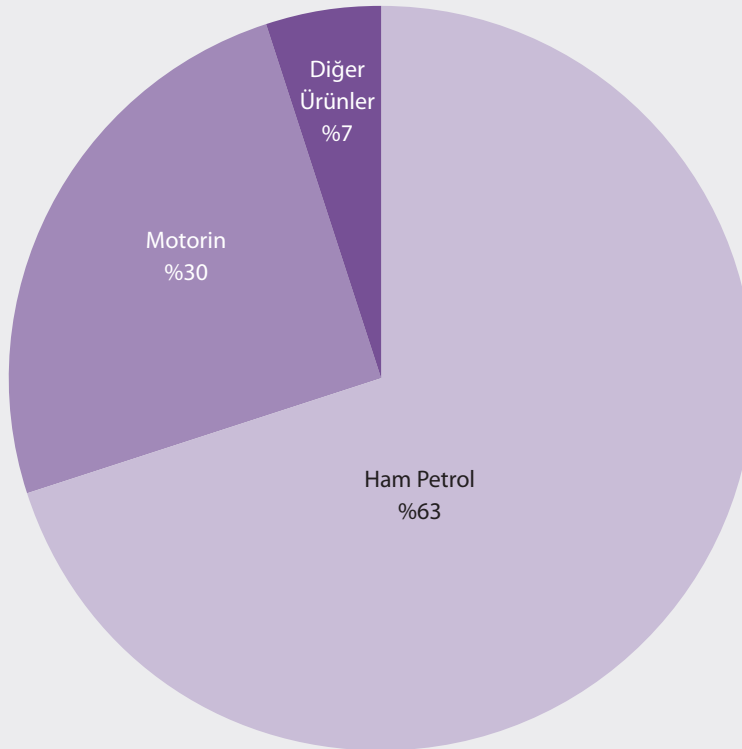
Ülkeler	Miktarı (ton)		Haziran	Payı (%)		Değişim (%)
	Mayıs	Haziran		Mayıs	Haziran	
A.B.D.	75.547	72.378	3	2	-4	
Belarus	8.212	-	<1	-	-100	
Bulgaristan	31.610	82.285	1	3	160	
Cezayir	270	-	<1	-	-100	
Güney Kore	45.061	-	2	-	-100	
Hindistan	192.777	245.027	8	8	27	
Irak	156.694	289.842	7	10	85	
İngiltere	32.871	4.018	1	<1	-88	
İran	682.157	683.596	29	23	<1	
İspanya	2.815	25.050	<1	1	790	
İsrail	29.973	48.098	1	2	60	
İtalya	247.448	263.479	11	9	6	
Kanada	20.008	8.354	<1	<1	-58	
Kazakistan	84.699	89.455	4	3	6	
Kuveyt	-	40.468	-	1	-	
Libya	72.832	132.881	3	4	82	
Malta	2.000	26.573	<1	<1	1229	
Portekiz	4.149	6.000	<1	<1	45	
Romanya	4.149	3.000	<1	<1	-28	
Rusya Federasyonu	164.195	316.783	7	11	93	
Suudi Arabistan	237.379	399.056	10	13	68	
Çeşitli	75.082	93.341	3	3	24	
Yunanistan	157.152	150.357	7	5	-4	
Genel Toplam	2.322.931	2.980.041	100	100	28	

Tablo 5 Mayıs-Haziran Aylarına Ait Ürünlere Göre Toplam Petrol İthalatı

Ürün Adı	Miktarı (ton)		Payı (%)		Değişim (%)
	Mayıs	Haziran	Mayıs	Haziran	
Fuel Oil (Kükürt Oranı %0.1'i geçen ancak %1'i geçmeyenler)	37.656	39.952	2	1	6
Jet Yakıtı	96.786	145.486	4	5	50
Kurşunsuz Benzin 95 Oktan	4.149	3.684	<1	<1	-11
Motorin	813.265	906.589	35	30	11
Ham Petrol	1.359.581	1.873.117	59	63	38
Motorin (Biodizel ihtiva eden)	11.494	11.213	<1	<1	-2
Genel Toplam	2.322.931	2.980.041	100	100	28



Şekil 1 2012 Haziran Ayı Petrol İthalatının Ülkelere Göre Dağılımı



Şekil 2 2012 Haziran Ayı Petrol İthalatının Ürünlere Göre Dağılımı

Tablo 6 2012 Haziran Ayı Dağıtıcı Lisans Sahiplerinin Toplam Petrol İhracatı (Ton)

Ülkeler	Deniz Motorini	Denizcilik Yakıtı	Jet Yakıtı	Motorin	Genel Toplam
A.B.D.	-	-	1.256	-	1.256
Afganistan	-	-	323	-	323
Almanya	-	-	19.308	-	19.308
Aruba	-	-	4	-	4
Avustralya	-	-	4	-	4
Avusturya	-	-	497	-	497
Azerbaycan	-	-	11	-	11
Bahreyn	-	-	13	-	13
Belçika	-	-	884	-	884
Birleşik Arap Emirlikleri	-	-	1.500	-	1.500
Bulgaristan	-	46	17	-	63
Cayman Adaları	-	-	3	-	3
Cezayir	-	66	-	-	66
Çek Cumhuriyeti	-	-	549	-	549
Çeşitli	-	1.148	543	-	1.691
Çin	-	-	308	-	308
Danimarka	-	-	1.882	-	1.882
Endonezya	-	-	2	-	2
Ermenistan	-	-	24	-	24
Estonya	-	-	33	-	33
Fas	-	-	255	-	255
Finlandiya	-	-	349	-	349
Fransa	-	700	815	-	1.515
Güney Kore	-	-	1.363	-	1.363

Ülkeler	Deniz Motorini	Denizcilik Yakıtı	Jet Yakıtı	Motorin	Genel Toplam
Gürcistan	-	-	5	-	5
Hırvatistan	-	-	16	-	16
Hindistan	-	-	13	-	13
Hollanda	-	66	6.838	-	6.904
Irak	-	-	327	-	327
İngiltere	-	-	11.974	-	11.974
İran	-	-	9	-	9
İrlanda	-	-	116	-	116
İspanya	-	-	78	-	78
İsrail	22	494	2.174	-	2.690
İsveç	-	-	1.120	-	1.120
İsviçre	-	-	1.275	-	1.275
İtalya	274	6.654	283	-	7.211
K.K.T.C.	-	114	965	-	1.079
Kanada	-	-	5	-	5
Katar	-	-	1.009	-	1.009
Kazakistan	-	-	393	-	393
Kosova	-	-	2	-	2
Kuveyt	-	-	1	-	1
Libya	-	74	759	-	833
Litvanya	-	-	361	-	361
Lübnan	-	56	3	-	59
Lüksemburg	-	-	109	-	109
Macaristan	-	-	34	-	34
Malezya	-	-	1	-	1
Malta	-	-	40	-	40

Ülkeler	Deniz Motorini	Denizcilik Yakıtı	Jet Yakıtı	Motorin	Genel Toplam
Meksika	-	-	66	-	66
Mısır	532	8.841	16	-	9.389
Moldova	-	-	158	-	158
Norveç	-	-	120	-	120
Özbekistan	-	-	433	-	433
Pakistan	-	-	73	-	73
Papua Yeni Gine	-	-	1	-	1
Polonya	-	-	355	-	355
Portekiz	-	53	19	-	72
Romanya	30	2.797	544	-	3.371
Rusya Federasyonu	-	159	4.554	-	4.713
Sırbistan	-	-	195	-	195
Sierra Leone	-	-	-	27	27
Slovakya	-	-	1	-	1
Slovenya	-	-	139	-	139
Suudi Arabistan	17	925	310	-	1.252
Tacikistan	-	-	116	-	116
Tunus	-	139	-	-	139
Türkmenistan	-	-	120	-	120
Uganda	-	-	9	-	9
Ukrayna	-	452	333	-	785
Umman	-	-	4	-	4
Ürdün	-	-	17	-	17
Yunanistan	304	338	143	281	1.066
Genel Toplam	1.179	23.122	65.579	308	90.188

Tablo 7 2012 Haziran Ayı İhrakiye Teslimi Lisans Sahiplerinin Toplam Petrol İhracatı (Ton)

Ülkeler	Deniz Motorini	Denizcilik Yakıtı	Jet Yakıtı	Motorin	Genel Toplam
A.B.D.	33	-	13	-	46
Afganistan	-	-	51	-	51
Almanya	-	-	766	-	766
Antigua ve Bermuda	25	199	-	-	224
Avusturya	-	-	8	-	8
Azerbaycan	-	-	1	-	1
Bahama	65	-	-	-	65
Bahreyn	-	-	207	-	207
Belarus	-	-	399	-	399
Belçika	-	-	108	-	108
Belize	140	283	-	-	423
Birleşik Arap Emirlikleri	-	-	104	-	104
Bosna-Hersek	-	-	53	-	53
Cayman Adaları	41	88	-	-	129
Cebelitarık	45	-	-	-	45
Cezayir	-	849	237	-	1086
Cool Adaları	40	-	-	-	40
Çek Cumhuriyeti	-	-	2373	-	2373
Çeşitli	1.784	16.538	124.371	-	142.693
Çin	25	325	2	-	352
Danimarka	-	-	497	-	497
Ekvator Ginesi	13	27	-	-	40
Endonezya	-	810	-	-	810
Fas	-	116	-	-	116
Finlandiya	-	-	159	-	159
Fransa	12	88	1452	-	1552
Gürcistan	-	650	-	-	650
Hindistan	25	293	-	-	318

Ülkeler	Deniz Motorini	Denizcilik Yakıtı	Jet Yakıtı	Motorin	Genel Toplam
Hollanda	-	-	1113	-	1113
Irak	-	-	3	-	3
İngiltere	18	63	1.342	-	1.423
İran	-	600	337	-	937
İrlanda	-	-	113	-	113
İspanya	-	260	504	-	764
İsrail	-	110	-	-	110
İsviçre	-	-	143	-	143
İtalya	160	1.914	434	-	2.508
K.K.T.C.	-	-	63	-	63
Kamboçya	75	48	-	-	123
Kanada	-	-	206	-	206
Karadağ	-	37	-	-	37
Katar	-	-	7	-	7
Kazakistan	-	-	833	-	833
Komor Adaları	30	-	-	-	30
Kuveyt	-	-	37	-	37
Letonya	-	-	435	-	435
Liberya	75	-	-	-	75
Libya	20	128	122	-	270
Lübnan	-	44	497	-	541
Lüksemburg	-	-	40	-	40
Malezya	-	-	880	-	880
Malta	190	658	-	-	848
Mısır	141	1444	284	-	1869
Moldova	265	268	82	-	615
Nijerya	-	-	2	-	2
Norveç	-	-	126	-	126
Özbekistan	-	-	98	-	98

Ülkeler	Deniz Motorini	Denizcilik Yakıtı	Jet Yakıtı	Motorin	Genel Toplam
Panama	350	1707	-	-	2057
Polonya	-	-	254	-	254
Romanya	95	1985	4	-	2084
Rusya Federasyonu	150	759	15313	-	16.222
Sırbistan	-	-	3	-	3
Sierra Leone	110	-	-	-	110
Singapur	-	-	1419	-	1419
Slovakya	-	-	45	-	45
Slovenya	5	55	-	-	60
St. Kitts ve Nevis	124	162	-	-	286
St.Vincent ve Grenadinler	180	-	-	-	180
Suriye	-	337	-	-	337
Suudi Arabistan	85	299	575	-	959
Tanzanya	40	-	-	-	40
Tayvan	-	-	10	-	10
Togo	27	43	-	-	70
Tunus	-	150	192	-	342
Tuvalu	40	-	-	-	40
Türkmenistan	-	-	1	-	1
Ukrayna	397	3868	799	-	5064
Ürdün	-	-	202	-	202
Yunanistan	1373	2931	6	134	4444
Genel Toplam	6.198	38.136	157.325	134	201.793

Tablo 8 2012 Haziran Ayı Rafinerici Lisansı Sahiplerinin Petrol İhracatı (Ton)

Ülkeler	Denizcilik Yakıtı	Diğerleri*	Jet Yakıtı	Kurşunsuz Benzin 95 Oktan	Motorin	Yüksek Kükürtlü Fuel Oil (Kükürt oranı %1'i geçenler)	Genel Toplam
Birleşik Arap Emirlikleri	-	-	-	67.737	-	-	67.737
Brezilya	-	-	-	34.941	-	-	34.941
İtalya	32.965	-	-	-	-	-	32.965
K.K.T.C.	-	4.451	-	4.134	1.421	1.2203	22.209
Malta	-	-	-	-	-	32.918	32.918
Mısır	34.974	-	-	127.894	-	-	162.868
Romanya	-	-	3.461	-	-	-	3.461
Genel Toplam	67.939	4.451	3.461	234.706	1.421	45.121	357.099

*2710.19.47.00.18 GTIP numaralı ürünlerin ihracatını gösterir.

Tablo 9 2012 Haziran Ayı Toplam Petrol İhracatı (Ton)

Ülkeler	Deniz Motorini	Denizcilik Yakıtı	Diğerleri*	Jet Yakıtı	Kurşunsuz Benzin 95 Oktan	Motorin	Yüksek Kükürtlü Fuel Oil (Kükürt oranı %1'i geçenler)	Genel Toplam
A.B.D.	33	-	-	1.269	-	-	-	1.302
Afganistan	-	-	-	374	-	-	-	374
Almanya	-	-	-	20.074	-	-	-	20.074
Antigua ve Bermuda	25	199	-	-	-	-	-	224
Aruba	-	-	-	4	-	-	-	4
Avustralya	-	-	-	4	-	-	-	4
Avusturya	-	-	-	505	-	-	-	505
Azerbaycan	-	-	-	12	-	-	-	12
Bahama	65	-	-	-	-	-	-	65
Bahreyn	-	-	-	220	-	-	-	220
Belarus	-	-	-	399	-	-	-	399
Belçika	-	-	-	992	-	-	-	992
Belize	140	283	-	-	-	-	-	423
Birleşik Arap Emirlikleri	-	-	-	1.604	67.737	-	-	69.341
Bosna-Hersek	-	-	-	53	-	-	-	53
Brezilya	-	-	-	-	34.941	-	-	34.941
Bulgaristan	-	46	-	17	-	-	-	63
Cayman Adaları	41	88	-	3	-	-	-	132
Cebelitank	45	-	-	-	-	-	-	45
Cezayir	-	915	-	237	-	-	-	1.152
Cool Adaları	40	-	-	-	-	-	-	40
Çek Cumhuriyeti	-	-	-	2.922	-	-	-	2.922
Çeşitli	1.784	17.686	-	124.914	-	-	-	144.384
Çin	25	325	-	310	-	-	-	660
Danimarka	-	-	-	2.379	-	-	-	2.379

Ülkeler	Deniz Motorini	Denizcilik Yakıtı	Diğerleri*	Jet Yakıtı	Kurşunsuz Benzin 95 Oktan	Motorin	Yüksek Kükürlü Fuel Oil (Kükürt oranı %1'i geçenler)	Genel Toplam
Ekvator Ginesi	13	27	-	-	-	-	-	40
Endonezya	-	810	-	2	-	-	-	812
Ermenistan	-	-	-	24	-	-	-	24
Estonya	-	-	-	33	-	-	-	33
Fas	-	116	-	255	-	-	-	371
Finlandiya	-	-	-	508	-	-	-	508
Fransa	12	788	-	2.267	-	-	-	3.067
Güney Kore	-	-	-	1.363	-	-	-	1.363
Gürcistan	-	650	-	5	-	-	-	655
Hırvatistan	-	-	-	16	-	-	-	16
Hindistan	25	293	-	13	-	-	-	331
Hollanda	-	66	-	7.951	-	-	-	8.017
Irak	-	-	-	330	-	-	-	330
İngiltere	18	63	-	13.316	-	-	-	13.397
İran	-	600	-	346	-	-	-	946
İrlanda	-	-	-	229	-	-	-	229
İspanya	-	260	-	582	-	-	-	842
İsrail	22	604	-	2.174	-	-	-	2.800
İsveç	-	-	-	1.120	-	-	-	1.120
İsviçre	-	-	-	1.418	-	-	-	1.418
İtalya	434	41.533	-	717	-	-	-	42.684
K.K.T.C.	-	114	4.451	1.028	4.134	1.421	12.203	23.351
Kamboçya	75	48	-	-	-	-	-	123
Kanada	-	-	-	211	-	-	-	211
Karadağ	-	37	-	-	-	-	-	37
Katar	-	-	-	1.016	-	-	-	1.016

Ülkeler	Deniz Motorini	Denizcilik Yakıtı	Diğerleri*	Jet Yakıtı	Kurşunsuz Benzin 95 Oktan	Motorin	Yüksek Kükürtlü Fuel Oil (Kükürt oranı %1'i geçenler)	Genel Toplam
Kazakistan	-	-	-	1.226	-	-	-	1.226
Komor Adaları	30	-	-	-	-	-	-	30
Kosova	-	-	-	2	-	-	-	2
Kuveyt	-	-	-	38	-	-	-	38
Letonya	-	-	-	435	-	-	-	435
Liberya	75	-	-	-	-	-	-	75
Libya	20	202	-	881	-	-	-	1.103
Litvanya	-	-	-	361	-	-	-	361
Lübnan	-	100	-	500	-	-	-	600
Lüksemburg	-	-	-	149	-	-	-	149
Macaristan	-	-	-	34	-	-	-	34
Malezya	-	-	-	881	-	-	-	881
Malta	190	658	-	40	-	-	32.918	33.806
Meksika	-	-	-	66	-	-	-	66
Mısır	673	45.259	-	300	127.894	-	-	174.126
Moldova	265	268	-	240	-	-	-	773
Nijerya	-	-	-	2	-	-	-	2
Norveç	-	-	-	246	-	-	-	246
Özbekistan	-	-	-	531	-	-	-	531
Pakistan	-	-	-	73	-	-	-	73
Panama	350	1.707	-	-	-	-	-	2.057
Papua Yeni Gine	-	-	-	1	-	-	-	1
Polonya	-	-	-	609	-	-	-	609
Portekiz	-	53	-	19	-	-	-	72
Romanya	125	4.782	-	4.009	-	-	-	8.916
Rusya Federasyonu	150	918	-	19.867	-	-	-	20.935

Ülkeler	Deniz Motorini	Denizcilik Yakıtı	Diğerleri*	Jet Yakıtı	Kurşunsuz Benzin 95 Oktan	Motorin	Yüksek Kükürlü Fuel Oil (Kükürt oranı %1'i geçenler)	Genel Toplam
Sırbistan	-	-	-	198	-	-	-	198
Sierra Leone	110	-	-	-	-	27	-	137
Singapur	-	-	-	1.419	-	-	-	1.419
Slovakya	-	-	-	46	-	-	-	46
Slovenya	5	55	-	139	-	-	-	199
St. Kitts ve Nevis	124	162	-	-	-	-	-	286
St.Vincent ve Grenadinler	180	-	-	-	-	-	-	180
Suriye	-	337	-	-	-	-	-	337
Suudi Arabistan	102	1.224	-	885	-	-	-	2.211
Tacikistan	-	-	-	116	-	-	-	116
Tanzanya	40	-	-	-	-	-	-	40
Tayvan	-	-	-	10	-	-	-	10
Togo	27	43	-	-	-	-	-	70
Tunus	-	289	-	192	-	-	-	481
Tuvalu	40	-	-	-	-	-	-	40
Türkmenistan	-	-	-	121	-	-	-	121
Uganda	-	-	-	9	-	-	-	9
Ukrayna	397	4.320	-	1.132	-	-	-	5.849
Umman	-	-	-	4	-	-	-	4
Ürdün	-	-	-	219	-	-	-	219
Yunanistan	1.677	3.269	-	149	-	415	-	5.510
Genel Toplam	7.377	129.197	4.451	226.365	234.706	1.863	45.121	649.080

*2710.19.47.00.18 GTİP numaralı ürünlerin ihracatını gösterir.

Tablo 10 Mayıs-Haziran Aylarına Ait Ülkelere Göre Toplam Petrol İhracatı

Ülkeler	Miktarı (ton)		Haziran	Payı (%)		Değişim (%)
	Mayıs	Haziran		Mayıs	Haziran	
A.B.D.	38.060	1.302	5,3	0,2	-96,6	
Afganistan	716	374	<0,1	<0,1	-47,8	
Almanya	6.927	20.074	1	3,1	189,8	
Antigua ve Bermuda	202	224	<0,1	<0,1	10,9	
Arnavutluk	49	-	<0,1	-	-100	
Aruba	-	4	-	<0,1	-	
Avusturya	5	4	<0,1	<0,1	-20	
Avusturya	181	505	<0,1	<0,1	179	
Azerbaycan	25	12	<0,1	<0,1	-52	
Bahama	-	65	-	<0,1	-	
Bahreyn	275	220	<0,1	<0,1	-20	
Bangladeş	68	-	<0,1	-	-100	
Belarus	-	399	-	<0,1	-	
Belçika	787	992	0,1	0,2	26	
Belize	310	423	<0,1	<0,1	36,5	
Birleşik Arap Emirlikleri	94.954	69.341	13,2	10,7	-27	
Bosna-Hersek	67	53	<0,1	<0,1	-20,9	
Brezilya	1.008	34.941	0,1	5,4	3.366,40	
Bulgaristan	1.248	63	0,2	<0,1	-95	
Cayman Adaları	-	132	-	<0,1	-	
Cebelitarık	165	45	<0,1	<0,1	-72,7	
Cezayir	592	1.152	<0,1	0,2	94,6	
Cibuti	699	-	<0,1	-	-100	
Cool Adaları	15	40	<0,1	<0,1	166,7	

Ülkeler	Miktarı (ton)		Payı (%)		Değişim (%)
	Mayıs	Haziran	Mayıs	Haziran	
Çek Cumhuriyeti	898	2.922	0,1	0,5	225,4
Çeşitli	150.632	144.384	20,9	22,2	-4,1
Çin	660	660	<0,1	0,1	0
Danimarka	994	2.379	0,1	0,4	139,3
Ekvador	-	40	-	<0,1	-
Endonezya	296	812	<0,1	0,1	174,3
Ermenistan	31	24	<0,1	<0,1	-22,6
Estonya	-	33	-	<0,1	-
Fas	368	371	<0,1	<0,1	0,8
Finlandiya	155	508	<0,1	<0,1	227,7
Fransa	5.082	3.067	0,7	0,5	-39,6
Gana	32.919	-	4,6	-	-100
Granada	6	-	<0,1	-	-100
Güney Afrika Cumhuriyeti	1	-	<0,1	-	-100
Güney Kore	1.929	1.363	0,3	0,2	-29,3
Gürcistan	1.323	655	0,2	0,1	-50,5
Hırvatistan	3.600	16	0,5	<0,1	-99,6
Hindistan	484	331	<0,1	<0,1	-31,6
Hollanda	1.813	8.017	0,3	1,2	342,2
Irak	281	330	<0,1	<0,1	17,4
İngiltere	5.437	13.397	0,8	2,1	146,4
İran	621	946	<0,1	0,1	52,3
İrlanda	218	229	<0,1	<0,1	5
İspanya	1.480	842	0,2	0,1	-43,1
İsrail	1.344	2.800	0,2	0,4	108,3

Ülkeler	Miktarı (ton)		Payı (%)		Değişim (%)
	Mayıs	Haziran	Mayıs	Haziran	
İsveç	827	1.120	0,1	0,2	35,4
İsviçre	400	1.418	<0,1	0,2	254,5
İtalya	8.026	42.684	1,1	6,6	431,8
İzlanda	72	-	<0,1	-	-100
Japonya	1	-	<0,1	-	-100
K.K.T.C.	15.790	23.351	2,2	3,6	47,9
Kamboçya	9	123	<0,1	<0,1	1.266,70
Kamerun	20	-	<0,1	-	-100
Kanada	484	211	<0,1	<0,1	-56,4
Karadağ	-	37	-	<0,1	-
Katar	918	1.016	0,1	0,2	10,7
Kazakistan	1.472	1.226	0,2	0,2	-16,7
Kirgizistan	12	-	<0,1	-	-100
Komor Adaları	-	30	-	<0,1	-
Kongo Demokratik Cumhuriyeti	10	-	<0,1	-	-100
Kosova	-	2	-	<0,1	-
Kuveyt	83	38	<0,1	<0,1	-54,2
Letonya	343	435	<0,1	<0,1	26,8
Liberya	300	75	<0,1	<0,1	-75
Libya	729	1.103	0,1	0,2	51,3
Litvanya	41	361	<0,1	<0,1	780,5
Lübnan	797	600	0,1	<0,1	-24,7
Lüksemburg	105	149	<0,1	<0,1	41,9
Macaristan	11	34	<0,1	<0,1	209,1
Makedonya	9	-	<0,1	-	-100

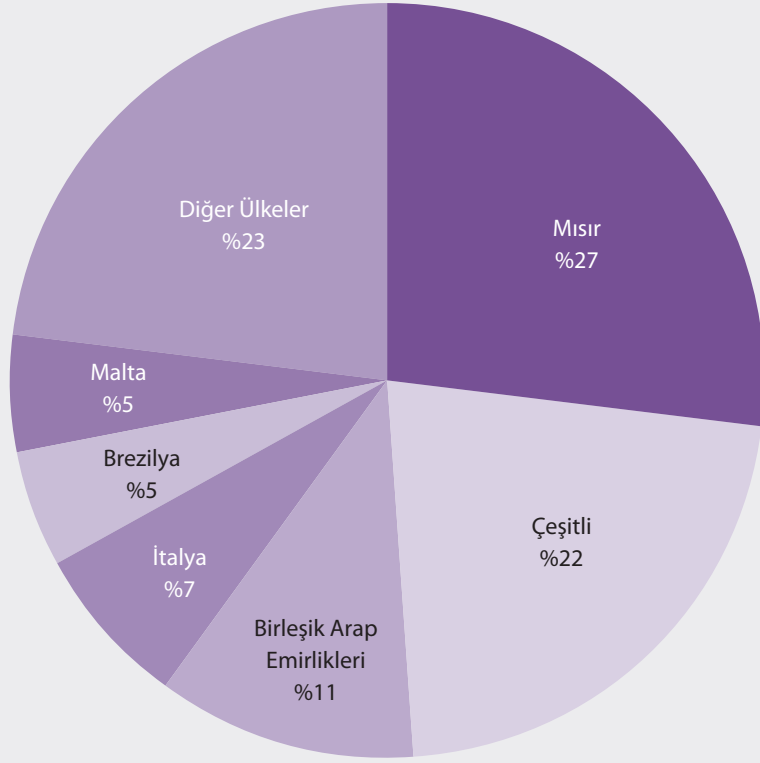
Ülkeler	Miktarı (ton)		Payı (%)		Değişim (%)
	Mayıs	Haziran	Mayıs	Haziran	
Malezya	860	881	0,1	0,1	2,4
Malta	131.881	33.806	18,3	5,2	-74,4
Marshall Adaları	184	-	<0,1	-	-100
Meksika	-	66	-	<0,1	-
Mısır	166.606	174.126	23,1	26,8	4,5
Moğolistan	2	-	<0,1	-	-100
Moldova	633	773	<0,1	0,1	22,1
Nijerya	25	2	<0,1	<0,1	-92
Norveç	34	246	<0,1	<0,1	623,5
Özbekistan	364	531	<0,1	<0,1	45,9
Pakistan	97	73	<0,1	<0,1	-24,7
Panama	1.086	2.057	0,2	0,3	89,4
Peru	3	-	<0,1	-	-100
Papua Yeni Gine	-	1	-	<0,1	-
Polonya	588	609	<0,1	<0,1	3,6
Portekiz	82	72	<0,1	<0,1	-12,2
Romanya	1.258	8.916	0,2	1,4	608,7
Rusya Federasyonu	13.627	20.935	1,9	3,2	53,6
Sırbistan	95	198	<0,1	<0,1	108,4
Sierra Leone	105	137	<0,1	<0,1	30,5
Singapur	1.410	1.419	0,2	0,2	0,6
Slovakya	1	46	<0,1	<0,1	4.500
Slovenya	9	199	<0,1	<0,1	2.111,10
St. Kitts ve Nevis	114	286	<0,1	<0,1	150,9
St.Vincent ve Grenadinler	25	180	<0,1	<0,1	620

Ülkeler	Miktarı (ton)		Payı (%)		Değişim (%)
	Mayıs	Haziran	Mayıs	Haziran	
Sudan	606	-	<0,1	-	-100
Suriye	549	337	<0,1	<0,1	-38,6
Suudi Arabistan	1.828	2.211	0,3	0,3	21
Tacikistan	123	116	<0,1	<0,1	-5,7
Tanzanya	30	40	<0,1	<0,1	33,3
Tataristan	34	-	<0,1	-	-100
Tayvan	-	10	-	<0,1	-
Togo	50	70	<0,1	<0,1	40
Tunus	651	481	<0,1	<0,1	-26,1
Tuvalu	-	40	-	<0,1	-
Türkmenistan	121	121	<0,1	<0,1	0
Uganda	-	9	-	<0,1	-
Ukrayna	5.175	5.849	0,7	0,9	13
Umman	6	4	<0,1	<0,1	-33,3
Uruguay	1.056	-	0,1	-	-100
Ürdün	212	219	<0,1	<0,1	3,3
Yunanistan	4.315	5.510	0,6	0,8	27,7
Genel Toplam	721.229	649.080	100	100	-10

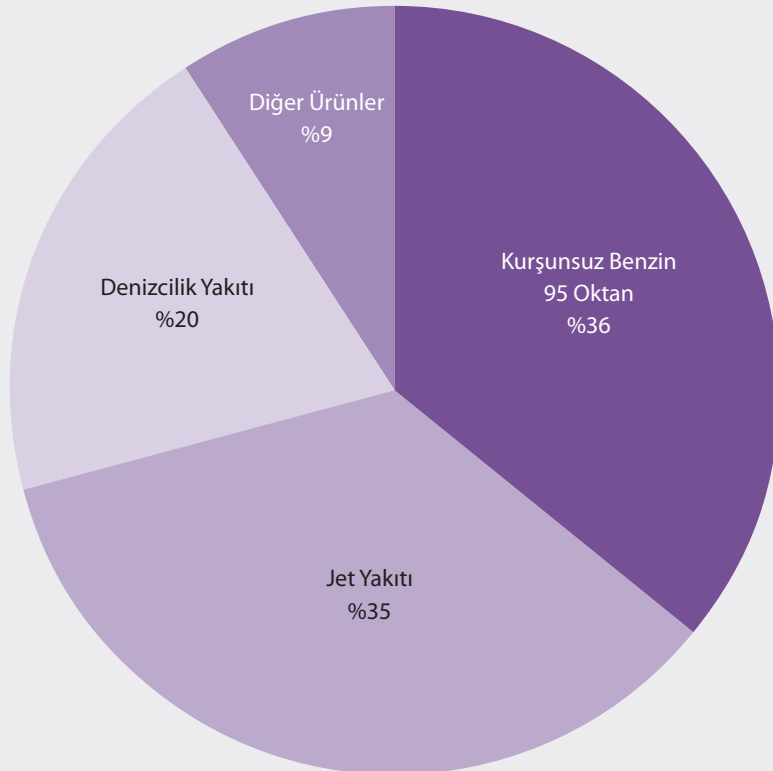
Tablo 11 Mayıs-Haziran Aylarına Ait Ürünlere Göre Toplam Petrol İhracatı

Ürün Adı	Miktarı (ton)		Payı (%)		Değişim (%)
	Mayıs	Haziran	Mayıs	Haziran	
Deniz Motorini	7.977	7.377	1,1	1,1	-7,5
Denizcilik Yakıtı	205.068	129.197	28,4	19,9	-37
Diğerleri*	5.307	4.451	0,7	0,7	-16,1
Jet Yakıtı	162.048	226.365	22,5	34,9	39,7
Kurşunsuz Benzin 95 Oktan	239.923	234.706	33,3	36,2	-2,2
Motorin	2.214	1.863	0,3	0,3	-15,9
Yüksek Kükürlü Fuel Oil (Kükürt oranı %1'i geçenler)	98.692	45.121	13,7	7	-54,3
Genel Toplam	721.229	649.080	100	100	-10

*2710.19.47.00.18 GTİP numaralı ürünlerin ihracatını gösterir.



Şekil 3 2012 Haziran Ayı Petrol İhracatının Ülkelere Göre Dağılımı



Şekil 4 2012 Haziran Ayı Petrol İhracatının Ürünlere Göre Dağılımı

Tablo 12 2012 Haziran Ayı Rafineri Üretimi (Ton)*

Ürün Adı	İzmit Rafinerisi	İzmir Rafinerisi	Kırıkkale Rafinerisi	Batman Rafinerisi	Genel Toplam
Kalorifer Yakıtı (Kükürt Oranı %0,1'i geçmeyenler)	-	-	-	-	0
Kalorifer Yakıtı (Kükürt Oranı %0,1'i geçen ancak %1'i geçmeyenler)	10.253	3	-	-	10.256
Fuel Oil (Kükürt Oranı %0,1'i geçmeyenler)	-	-	-	-	0
Fuel Oil (Kükürt Oranı %0,1'i geçen ancak %1'i geçmeyenler)	-9.178	-1.724	-4.927	-2.534	-18.363
Yüksek Kükürlü Fuel Oil (Kükürt Oranı %1'i geçenler)	9.835	58.400	1.161	-	69.396
Motorin	332.698	261.083	97.317	55	691.153
Motorin (Biodizel ihtiva eden)	-	-	-	-	0
Diğer Motorin	-	5.601	-	-	5.601
Kurşunsuz Benzin 95 Oktan	206.869	144.614	37.342	-14	388.811
Kurşunsuz Benzin 98 Oktan	-	-	-	-	0
Gazyağı	-	1.518	1.699	-	3.217
Jet Yakıtı (Kerosen)	162.002	73.958	30.162	-	266.122
LPG	32.381	27.184	6.937	-	66.502
Denizcilik Yakıtı (Artık)	50.514	96.774	-	-	147.288
Denizcilik Yakıtı (Damıtık)	15.036	4.054	-	-	19.090
Bitümen	131.743	48.749	76.039	60.186	316.717
Nafta	-15.467	24.948	-2.957	8.193	14.717
Baz yağlar	-	12.961	-	-	12.961
Diğer Ürünler**	-97.340	-29.684	82.609	35.766	-8.649
Genel Toplam	829.346	728.439	325.382	101.652	1.984.819

*Tabloda üretim miktarının eksi olması, stokta bulunan ya da ithal edilen ürünün rafineri tarafından yeniden kullanıldığını ve bu ürünle yeni ürünün ya da ürünlerin üretildiğini gösterir.

**Diğer Ürünler hesaplanırken Ara Ürünler dikkate alınmıştır

Tablo 13 2012 Haziran Ayı Rafineri Satışları (Ton)

Ürün Adı	Izmit Rafinerisi	Izmir Rafinerisi	Kırıkkale Rafinerisi	Batman Rafinerisi	Genel Toplam
Ara Ürünler	9	0	0	0	9
Baz yağlar	0	4.334	0	0	4.334
Beyaz İspirto & SBP	2.081	0	976	94	3.151
Bitümen	121.171	44.805	98.777	89.718	354.471
Denizcilik Yakıtı (Artık)	253	19.799	0	0	20.052
Denizcilik Yakıtı (Damıtık)	0	0	0	0	0
Diğer Ürünler	2.978	8.111	1.377	0	12.466
Kalorifer Yakıtı (Kükürt Oranı %0,1'i geçmeyenler)	0	0	0	0	0
Kalorifer Yakıtı (Kükürt Oranı %0,1'i geçen ancak %1'i geçmeyenler)	10.877	2.031	0	0	12.908
Fuel Oil (Kükürt Oranı %0,1'i geçmeyenler)	0	0	0	0	0
Fuel Oil (Kükürt Oranı %0,1'i geçen ancak %1'i geçmeyenler)	12.119	4.233	0	0	16.352
Yüksek Kükürlü Fuel Oil (Kükürt Oranı %1'i geçenler)	0	0	2.370	0	2.370
Gazyağı	0	1.190	1.728	0	2.918
Jet Yakıtı (Kerosen)	57.217	39.994	34.288	0	131.499
Katkılı Kurşunsuz Benzin 95 Oktan	0	0	0	0	0
Kurşunsuz Benzin 95 Oktan	80.561	49.055	28.958	11.190	169.764
Kurşunsuz Benzin 98 Oktan	0	0	0	0	0
LPG	31.250	27.797	15.388	0	74.435
Motorin	346.170	255.130	164.785	41.037	807.122
Motorin (Biodizel İhtiva Eden)	0	0	0	0	0
Nafta	0	5.037	0	0	5.037
Genel Toplam	664.686	461.516	348.647	142.039	1.616.888

Tablo 14 2012 Haziran Ayı Dağıtıcı Satışları*

Sıra No	Firma Adı	Akaryakıt Türü	Satış Miktarı *** (Ton)	Genel Toplam *** (Ton)	Piyasa Payı (%)	Genel Piyasa Payı (%)
1	OMV PETROL OFİSİ ANONİM ŞİRKETİ	Benzin Türleri	38.222	378.791	21,8	22,5
		Motorin Türleri	331.342		22,5	
		Fuel Oil Türleri	9.021		27,7	
		Diğer	206		6,2	
2	SHELL & TURCAS PETROL ANONİM ŞİRKETİ	Benzin Türleri	43.142	290.519	24,6	17,3
		Motorin Türleri	246.494		16,8	
		Fuel Oil Türleri	870		2,7	
		Diğer	13		0,4	
3	OPET PETROLÇÜLÜK ANONİM ŞİRKETİ	Benzin Türleri	34.534	283.898	19,7	16,9
		Motorin Türleri	247.062		16,8	
		Fuel Oil Türleri	2.273		7,0	
		Diğer	29		0,9	
4	BP PETROLLERİ ANONİM ŞİRKETİ	Benzin Türleri	19.927	144.627	11,4	8,6
		Motorin Türleri	122.385		8,3	
		Fuel Oil Türleri	2.160		6,6	
		Diğer	155		4,7	
5	TOTAL OIL TÜRKİYE A.Ş.	Benzin Türleri	9.097	92.770	5,2	5,5
		Motorin Türleri	83.199		5,7	
		Fuel Oil Türleri	387		1,2	
		Diğer	87		2,6	
6	TP PETROL DAĞITIM ANONİM ŞİRKETİ	Benzin Türleri	1.375	51.329	0,8	3,1
		Motorin Türleri	38.468		2,6	
		Fuel Oil Türleri	11.481		35,2	
		Diğer	5		0,2	

Sıra No	Firma Adı	Akaryakıt Türü	Satış Miktarı *** (Ton)	Genel Toplam *** (Ton)	Piyasa Payı (%)	Genel Piyasa Payı (%)
7	ALTINBAŞ PETROL VE TİCARET ANONİM ŞİRKETİ	Benzin Türleri	2.264	42.458	1,3	2,5
		Motorin Türleri	40.187		2,7	
		Fuel Oil Türleri	7		<0,1	
		Diğer	-		-	
8	MİLAN PETROL SANAYİ VE TİCARET ANONİM ŞİRKETİ	Benzin Türleri	2.504	38.653	1,4	2,3
		Motorin Türleri	35.999		2,4	
		Fuel Oil Türleri	112		0,3	
		Diğer	38		1,1	
9	LUKOİL EURASIA PETROL A.Ş.	Benzin Türleri	2.931	35.706	1,7	2,1
		Motorin Türleri	32.617		2,2	
		Fuel Oil Türleri	129		0,4	
		Diğer	29		0,9	
10	AYTEMİZ AKARYAKIT DAĞITIM ANONİM ŞİRKETİ	Benzin Türleri	2.903	32.966	1,7	2,0
		Motorin Türleri	29.475		2,0	
		Fuel Oil Türleri	434		1,3	
		Diğer	154		4,6	
11	BALPET PETROL ÜRÜNLERİ TAŞIMACILIK SANAYİ VE TİCARET ANONİM ŞİRKETİ	Benzin Türleri	1.440	27.760	0,8	1,7
		Motorin Türleri	26.299		1,8	
		Fuel Oil Türleri	21		0,1	
		Diğer	-		-	
12	TERMOPET AKARYAKIT NAKLİYAT VE TİCARET LIMITED ŞİRKETİ	Benzin Türleri	1.434	24.987	0,8	1,5
		Motorin Türleri	23.249		1,6	
		Fuel Oil Türleri	258		0,8	
		Diğer	46		1,4	

Sıra No	Firma Adı	Akaryakıt Türü	Satış Miktarı *** (Ton)	Genel Toplam *** (Ton)	Piyasa Payı (%)	Genel Piyasa Payı (%)
13	ASYA AKARYAKIT TİCARET VE SANAYİ ANONİM ŞİRKETİ	Benzin Türleri	3.977	22.752	2,3	1,4
		Motorin Türleri	18.775		1,3	
		Fuel Oil Türleri	-		-	
		Diğer	-		-	
14	AKPET AKARYAKIT DAĞITIM ANONİM ŞİRKETİ	Benzin Türleri	1.378	20.498	0,8	1,2
		Motorin Türleri	17.197		1,2	
		Fuel Oil Türleri	1.840		5,6	
		Diğer	83		2,5	
15	TURKUAZ PETROL ÜRÜNLERİ ANONİM ŞİRKETİ	Benzin Türleri	1.185	19.530	0,7	1,2
		Motorin Türleri	17.815		1,2	
		Fuel Oil Türleri	336		1,0	
		Diğer	194		5,8	
16	TECO PETROLÇÜLÜK SANAYİ VE TİCARET ANONİM ŞİRKETİ	Benzin Türleri	1.089	17.585	0,6	1,0
		Motorin Türleri	14.927		1,0	
		Fuel Oil Türleri	1.328		4,1	
		Diğer	241		7,3	
17	STARPET GARZAN AKARYAKIT DAĞITIM PAZARLAMA ANONİM ŞİRKETİ	Benzin Türleri	869	15.840	0,5	0,9
		Motorin Türleri	14.476		1,0	
		Fuel Oil Türleri	241		0,7	
		Diğer	254		7,6	
18	ŞİYAM PETROLÇÜLÜK SAN. VE TİC. A.Ş. (S OİL)	Benzin Türleri	927	15.769	0,5	0,9
		Motorin Türleri	14.386		1,0	
		Fuel Oil Türleri	255		0,8	
		Diğer	201		6,0	
19	PETLINE PETROL ÜRÜNLERİ TİCARET A.Ş.	Benzin Türleri	1.142	13.889	0,7	0,8
		Motorin Türleri	12.515		0,9	
		Fuel Oil Türleri	210		0,6	
		Diğer	22		0,7	

Sıra No	Firma Adı	Akaryakıt Türü	Satış Miktarı *** (Ton)	Genel Toplam *** (Ton)	Piyasa Payı (%)	Genel Piyasa Payı (%)
20	N-PET PETROL ÜRÜNLERİ PAZARLAMA NAKLİYE SANAYİ TİCARET VE DAĞITIM LTD.ŞTİ.	Benzin Türleri	850	12.435	0,5	0,7
		Motorin Türleri	11.383		0,8	
		Fuel Oil Türleri	162		0,5	
		Diğer	40		1,2	
21	KALELİ BEST OİL PETROLÇÜLÜK TİCARET LİMİTED ŞİRKETİ	Benzin Türleri	485	11.519	0,3	0,7
		Motorin Türleri	10.681		0,7	
		Fuel Oil Türleri	237		0,7	
		Diğer	116		3,5	
22	CAN ASLAN PETROLÇÜLÜK SAN. A.Ş.	Benzin Türleri	523	8.646	0,3	0,5
		Motorin Türleri	8.068		0,5	
		Fuel Oil Türleri	-		-	
		Diğer	55		1,7	
23	ERK PETROL YATIRIMLARI ANONİM ŞİRKETİ	Benzin Türleri	36	7.162	<0,1	0,4
		Motorin Türleri	7.126		0,5	
		Fuel Oil Türleri	-		-	
		Diğer	-		-	
24	DELTA AKARYAKIT TİCARET ANONİM ŞİRKETİ	Benzin Türleri	523	6.033	0,3	0,4
		Motorin Türleri	5.286		0,4	
		Fuel Oil Türleri	215		0,7	
		Diğer	9		0,3	
25	ENERJİ PETROL ÜRÜNLERİ PAZARLAMA A.Ş.	Benzin Türleri	386	5.567	0,2	0,3
		Motorin Türleri	5.046		0,3	
		Fuel Oil Türleri	133		0,4	
		Diğer	2		0,1	
26	OZAN ENERJİ LPG AKARYAKIT DAĞITIM VE NAKLİYE TİCARET ANONİM ŞİRKETİ	Benzin Türleri	224	4.883	0,1	0,3
		Motorin Türleri	4.570		0,3	
		Fuel Oil Türleri	-		-	
		Diğer	89		2,7	

Sıra No	Firma Adı	Akaryakıt Türü	Satış Miktarı *** (Ton)	Genel Toplam *** (Ton)	Piyasa Payı (%)	Genel Piyasa Payı (%)
27	RAMAN AKARYAKIT DAĞITIM NAKLIYAT PETROL ÜRÜNLERİ SANAYİ İÇ VE DIŞ TIC. LTD. ŞTİ.	Benzin Türleri	164	4.527	0,1	0,3
		Motorin Türleri	4.312		0,3	
		Fuel Oil Türleri	-		-	
		Diğer	51		1,5	
28	PARKOIL PETROL ÜRÜNLERİ TAŞIMACILIK SANAYİ VE TİCARET LIMITED ŞİRKETİ	Benzin Türleri	140	4.003	0,1	0,2
		Motorin Türleri	3.422		0,2	
		Fuel Oil Türleri	69		0,2	
		Diğer	372		11,2	
29	DAMLA OİL AKARYAKIT ANONİM ŞİRKETİ	Benzin Türleri	225	3.962	0,1	0,2
		Motorin Türleri	3.737		0,3	
		Fuel Oil Türleri	-		-	
		Diğer	-		-	
30	TÜRKOİL PETROL ÜRÜNLERİ SAN. TIC. VE DAĞITIM A.Ş.	Benzin Türleri	377	3.873	0,2	0,2
		Motorin Türleri	3.496		0,2	
		Fuel Oil Türleri	-		-	
		Diğer	-		-	
31	VTM AKARYAKIT PETROL ÜRÜNLERİ DAĞITIM SANAYİ VE TİCARET ANONİM ŞİRKETİ	Benzin Türleri	397	3.768	0,2	0,2
		Motorin Türleri	3.343		0,2	
		Fuel Oil Türleri	-		-	
		Diğer	28		0,8	
32	ULUSLARARASI AKARYAKIT DAĞITIM LIMITED ŞİRKETİ	Benzin Türleri	21	3.693	<0,1	0,2
		Motorin Türleri	3.672		0,2	
		Fuel Oil Türleri	-		-	
		Diğer	-		-	

Sıra No	Firma Adı	Akaryakıt Türü	Satış Miktarı *** (Ton)	Genel Toplam *** (Ton)	Piyasa Payı (%)	Genel Piyasa Payı (%)
33	PARS PETROL MADENİ YAĞLAR İTHALAT İHRACAT PA-ZARLAMA SANAYİ VE TİCARET ANONİM ŞİRKETİ	Benzin Türleri	100	2.315	0,1	0,1
		Motorin Türleri	2.093		0,1	
		Fuel Oil Türleri	122		0,4	
		Diğer	-		-	
34	BİRLEŞİK PETROL ANONİM ŞİRKETİ	Benzin Türleri	77	2.235	<0,1	0,1
		Motorin Türleri	1.970		0,1	
		Fuel Oil Türleri	-		-	
		Diğer	188		5,7	
35	RMG PETROL ÜRÜNLERİ DAĞITIM SANAYİ TİCARET LIMITED ŞİRKETİ	Benzin Türleri	59	2.149	<0,1	0,1
		Motorin Türleri	1.494		0,1	
		Fuel Oil Türleri	255		0,8	
		Diğer	341		10,3	
36	ANTOİL AKARYAKIT DAĞITIM SANAYİ VE TİCARET ANONİM ŞİRKETİ	Benzin Türleri	136	2.139	0,1	0,1
		Motorin Türleri	1.954		0,1	
		Fuel Oil Türleri	49		0,2	
		Diğer	-		-	
37	MAKRO PETROL ÜRÜNLERİ OTOMOTİV PLASTİK METAL VE ENJEKSİYON SANAYİ VE TİCARET ANONİM ŞİRKETİ	Benzin Türleri	158	1.440	0,1	0,1
		Motorin Türleri	1.282		0,1	
		Fuel Oil Türleri	-		-	
		Diğer	-		-	
38	PASİFİK LİMAN İŞLETMECİLİĞİ VE PETROLÇÜLÜK TİCARET ANONİM ŞİRKETİ	Benzin Türleri	101	1.220	0,1	0,1
		Motorin Türleri	1.119		0,1	
		Fuel Oil Türleri	-		-	
		Diğer	-		-	

Sıra No	Firma Adı	Akaryakıt Türü	Satış Miktarı *** (Ton)	Genel Toplam *** (Ton)	Piyasa Payı (%)	Genel Piyasa Payı (%)
39	BOSPET PETROL ÜRÜNLERİ TİCARETLİMİTED ŞİRKETİ	Benzin Türleri	12		<0,1	<0,1
		Motorin Türleri	632	644	<0,1	<0,1
		Fuel Oil Türleri	-		-	-
		Diğer	-		-	-
40	CEN PETROL ÜRÜNLERİ MADENİ YAĞLAR DAĞITIM SANAYİ VE TİCARET LİMİTED ŞİRKETİ	Benzin Türleri	-		-	-
		Motorin Türleri	334	334	<0,1	<0,1
		Fuel Oil Türleri	-		-	-
		Diğer	-		-	-
41	LİNK KİMYA PETROL ÜRÜNLERİ SANAYİ VE TİCARET LTD ŞİRKETİ	Benzin Türleri	24		<0,1	<0,1
		Motorin Türleri	291	315	<0,1	<0,1
		Fuel Oil Türleri	-		-	-
		Diğer	-		-	-
42	ÇEKEN AKARYAKIT DAĞITIM SANAYİ VE TİCARET LİMİTED ŞİRKETİ	Benzin Türleri	1		<0,1	<0,1
		Motorin Türleri	70	71	<0,1	<0,1
		Fuel Oil Türleri	-		-	-
		Diğer	-		-	-
TOPLAM AKARYAKIT TÜRÜNE GÖRE TOPLAM		Benzin Türleri	175.372			
		Motorin Türleri	1.469.630			
		Fuel Oil Türleri	32.605			
		Diğer	3.323			
GENEL TOPLAM			1.680.930			

* Piyasa içinde serbest kullanıcıya teslim edilen ÖTV'li ve ÖTV'siz satışları, lisans sahibinin bayilerine teslim ettiği miktarları (TTS dahil), piyasa içinde ihrakiye hariç diğer ÖTV'siz satışları ve Askeri teslim kapsamında yapılan satışları içerir.

** Tabloda yer almayan Dağıtıcı Lisansı Sahiplerinin satışı ya da satışlarına ilişkin bildirimini bulunmamaktadır.

*** Askeri satış miktarlarını içerir.

Tablo 15 2012 Mayıs-Haziran Aylarına Ait Dağıtıcı Satışları

Ürün Adı	Miktarı (ton)		Payı (%)		Değişim (%)
	Mayıs	Haziran	Mayıs	Haziran	
Benzin Türleri	157.003	175.372	9,8	10,4	11,7
Motorin Türleri	1.401.686	1.469.630	87,8	87,4	4,8
Fuel Oil Türleri	32.986	32.605	2,1	1,9	-1,2
Diğer	4.080	3.323	0,3	0,2	-18,6
Genel Toplam	1.595.755	1.680.930	100	100	5,3

Tablo 16 2012 Haziran Ayı Dağıtıcı Lisansı Sahiplerinin Temin Kaynaklarına Göre Dağılımı

Ürün Adı	Rafineriden Temin	Dağıtıcılar Arası Temin	İthalat	Diğer Temin*
Kurşunsuz Benzin 95 Oktan	169.239	16.365	3.684	346
Katkılı Kurşunsuz Benzin 95 Oktan	34	17	0	0
Kurşunsuz Benzin 98 Oktan	0	0	0	0
Motorin	752.013	132.275	757.734	8.712
Kalorifer Yakıtı (Kükürt Oranı %0,1'i geçmeyenler)	298	0	0	0
Kalorifer Yakıtı (Kükürt Oranı %0,1'i geçen ancak %1'i geçmeyenler)	8.741	2.080	0	0
Fuel Oil (Kükürt Oranı %0,1'i geçmeyenler)	12	0	0	44
Fuel Oil (Kükürt Oranı %0,1'i geçen ancak %1'i geçmeyenler)	16.153	1.886	8.501	0
Yüksek Kükürtlü Fuel Oil (Kükürt Oranı %1'i geçenler)	8.940	0	0	0
Gazyağı	3.083	0	0	0
Jet Yakıtı	24.537	11	66.522	0
Uçak Benzini	0	0	0	0
Denizcilik Yakıtı	0	0	0	0
Deniz Motorini	0	0	0	0
Harmanlanan Etanol	0	0	0	709
Harmanlanan Biodizel	0	0	0	0
Otobiodizel	0	0	0	1.654
Motorin (Biodizel İhtiva Eden)	0	17.683	11.213	11.063
Genel Toplam	983.050	170.317	847.654	22.528

*Diğer Temin: Biodizel Üreticisinden ve diğer yollarla temin.

Tablo 17 2012 Haziran Ayı Akaryakıt Toptan Fiyatları

		Satış Fiyatı (TL/l)												
		01.06.2012	03.06.2012	04.06.2012	05.06.2012	06.06.2012	07.06.2012	12.06.2012	15.06.2012	16.06.2012	21.06.2012	22.06.2012	23.06.2012	27.06.2012
Kurşunsuz Benzin 95 Oktan	Vergisiz	1,39	1,39				1,32	1,32	1,28	1,28		1,28		1,26
	Vergili	3,86	3,86				3,78	3,78	3,73	3,73		3,73		3,70
Kurşunsuz Benzin 95 Oktan (Diğer)	Vergisiz	1,43					1,37	1,37	1,32	1,32		1,32		1,29
	Vergili	3,91					3,83	3,83	3,78	3,78		3,78		3,74
Motorin	Vergisiz	1,48		1,40	1,40	1,40	1,40				1,34	1,34	1,34	1,34
		3,28		3,18	3,18	3,18	3,18				3,11	3,11	3,11	3,11

Tablo 18 2012 Haziran Ayı Akaryakıt Dağıtım Fiyatları

		Satış Fiyatı (TL/l)												
		01.06.2012	03.06.2012	04.06.2012	05.06.2012	06.06.2012	07.06.2012	12.06.2012	15.06.2012	16.06.2012	21.06.2012	22.06.2012	23.06.2012	27.06.2012
Kurşunsuz Benzin 95 Oktan	Vergisiz	1,62	1,61				1,55	1,55	1,52	1,52		1,51		1,48
	Vergili	4,13	4,12				4,05	4,05	4,01	4,01		3,99		3,97
Kurşunsuz Benzin 95 Oktan (Diğer)	Vergisiz	1,68					1,61	1,61	1,57	1,57		1,56		1,54
	Vergili	4,19					4,11	4,11	4,07	4,07		4,06		4,03
Motorin	Vergisiz	1,72		1,72	1,65	1,65	1,63				1,63	1,58	1,58	1,58
	Vergili	3,56		3,56	3,47	3,47	3,46				3,46	3,39	3,39	3,40
Motorin (Diğer)	Vergisiz	1,79		1,78	1,73		1,70				1,70	1,66	1,65	
	Vergili	3,64		3,64	3,57		3,54				3,54	3,49	3,47	

Tablo 19 2012 Haziran Ayı Akaryakıt Bayi Fiyatları

	Satış Fiyatı (TL/l)															
	01.06.2012	03.06.2012	04.06.2012	05.06.2012	06.06.2012	07.06.2012	12.06.2012	15.06.2012	16.06.2012	21.06.2012	22.06.2012	23.06.2012	27.06.2012			
Kurşunsuz Benzin 95 Oktan	Vergisiz	1,80	1,80								1,74	1,73	1,70	1,69	1,69	1,67
	Vergili	4,34	4,34								4,27	4,26	4,22	4,21	4,21	4,18
Kurşunsuz Benzin 95 Oktan (Diğer)	Vergisiz	1,86									1,80	1,79	1,76	1,75	1,75	1,73
	Vergili	4,41									4,34	4,33	4,29	4,28	4,28	4,26
Motorin	Vergisiz	1,91		1,91	1,85	1,84					1,83				1,83	1,78
	Vergili	3,79		3,79	3,72	3,70					3,69				3,69	3,63
Motorin (Diğer)	Vergisiz	1,99		1,99	1,91						1,89				1,89	1,84
	Vergili	3,88		3,88	3,79						3,76				3,76	3,70

Tablo 20 2012 Haziran Ayı Seçilmiş AB Ülkeleri* Ortalama Bayi Fiyatı Değişimi

	Satış Fiyatı (TL/l)				
	04.06.2012	11.06.2012	18.06.2012	25.06.2012	
Kurşunsuz Benzin 95 Oktan	Vergisiz	1,75	1,70	1,66	1,61
	Vergili	3,81	3,74	3,69	3,62
Motorin	Vergisiz	1,84	1,79	1,76	1,72
	Vergili	3,48	3,41	3,38	3,31

*Fransa, Yunanistan, İspanya ve İtalya

Tablo 21 2012 Haziran Ayı Ortalama Fiyat Oluşumu

	Rafineri Vergisiz	ÖTV	Gelir Payı	Akdeniz CIF Fiyatı	Rafineri Payı	Dağıtıcı Payı	Bayi Payı	Toplam KDV	Pompa Fiyatı
Kurşunsuz Benzin 95 Oktan	1,31	1,87856	0,00206	1,25	0,06	0,23	0,18	0,65	4,25
Kurşunsuz Benzin 95 Oktan (Diğer)	1,35	1,87856	0,00206	1,25	0,11	0,24	0,19	0,66	4,32
Motorin	1,39	1,29656	0,00206	1,33	0,06	0,24	0,20	0,56	3,69
Motorin (Diğer)*	1,39	1,29656	0,00206	1,33	0,06	0,31	0,19	0,57	3,76

*Rafinerici lisansı sahibince farklılaştırılmış motorin satışı yapılmamaktadır.

Tablo 22 2012 Haziran Ayı Petrol Piyasası Genel Görünümü (Ton)

Ürün	Rafineri Üretimi	Rafineri İthalatı	Dagıtıcı İthalatı	İTLS İthalatı	Dagıtıcı İhrakiye İhracatı	İTLS İhrakiye İhracatı	Rafineri İhrakiye İhracatı	Dagıtıcı Akaryakıt İhracatı	Rafineri İhracatı	Dagıtıcı Satışları**	Diger Rafineri Satışları***	Diger Dagıtıcı Satışları	Dagıtıcı İhrakiye Satışları	İTLS İhrakiye Satışları	
Benzin Türleri	388.811	0	3.684	0	0	0	0	0	234.706	175.372	0	0	90	0	
Motorin Türleri	691.153	148.855	768.947	0	0	134	0	308	1.421	1.469.630	0	0	26.208	58	
Fuel Oil Türleri	61.289	31.451	8.501	0	0	0	0	0	45.121	32.605	3.562	0	3.209	0	
Denizcilik Yakıtları	166.378	0	0	0	24.301	44.334	67.939	0	0	0	0	0	243	74	
Havacılık Yakıtları	266.122	78.964	66.522	0	65.579	157.325	3.461	0	0	0	29.308	0	24.594	47.282	
Toplam	1.573.753	259.270	847.654	0	89.880	201.793	71.400	308	281.248	1.677.607	32.870	0	54.344	47.414	
GENEL TOPLAM	2.680.677													2.456.864	

* İTLS İhrakiye Teslim Lisansı Sahiplerini temsil etmektedir.

** Piyasa içinde serbest kullanıcağı teslim edilen ÖTV'li ve ÖTV'siz satışları, lisans sahibinin bayilerine teslim ettiği miktarları (TTS dahil), piyasa içinde İhrakiye hariç diğer ÖTV'siz satışları içerirken Askeri teslim kapsamında yapılan satışları içermemektedir.

*** Askeri Satışlar hesaplamaya dâhil edilmmiştir.