

PETROL PİYASASI SEKTÖR RAPORU

HAZİRAN 2014

Ankara 2014



ÖZET	4
------	---

Tablolar Listesi

Tablo 1	: Haziran 2014 Dönemi Petrol İthalat Miktarları (ton)	6
Tablo 2	: Ocak - Haziran 2013 ve Ocak - Haziran 2014 Dönemlerinde Toplam Petrol İthalatının Karşılaştırması	6
Tablo 3	: Haziran 2013 ve Haziran 2014 Dönemlerinde Toplam Petrol İthalatının Karşılaştırması	7
Tablo 4	: Ocak - Haziran 2013 ve Ocak - Haziran 2014 Dönemlerinde Rafinerici Petrol İthalatının Karşılaştırması	7
Tablo 5	: Haziran 2013 ve Haziran 2014 Dönemlerinde Rafinerici Petrol İthalatının Karşılaştırması	8
Tablo 6	: Ocak - Haziran 2013 ve Ocak - Haziran 2014 Dönemlerinde Dağıtıcı - İTLS Petrol İthalatının Karşılaştırması	8
Tablo 7	: Haziran 2013 ve Haziran 2014 Dönemlerinde Dağıtıcı - İTLS Petrol İthalatının Karşılaştırması	8
Tablo 9	: Ocak - Haziran 2013 ve Ocak - Haziran 2014 Dönemlerinde Toplam Petrol İhracatının Karşılaştırması	11
Tablo 10	: Haziran 2013 ve Haziran 2014 Dönemlerinde Toplam Petrol İhracatının Karşılaştırması	11
Tablo 11	: Ocak - Haziran 2013 ve Ocak - Haziran 2014 Dönemlerinde Rafinerici Petrol İhracatının Karşılaştırması	12
Tablo 12	: Haziran 2013 ve Haziran 2014 Dönemlerinde Rafinerici Petrol İhracatının Karşılaştırması	12
Tablo 13	: Ocak - Haziran 2013 ve Ocak - Haziran 2014 Dönemlerinde Dağıtıcı - İTLS Petrol İhracatının Karşılaştırması	12
Tablo 14	: Haziran 2013 ve Haziran 2014 Dönemlerinde Dağıtıcı - İTLS Petrol İhracatının Karşılaştırması	13
Tablo 15	: Haziran 2014 Dönemi Rafineri Üretimi (ton)*	13
Tablo 16	: Ocak - Haziran 2013 ve Ocak - Haziran 2014 Dönemlerinde Rafineri Üretiminin Karşılaştırılması (ton)	14
Tablo 17	: Haziran 2013 ve Haziran 2014 Dönemlerinde Rafineri Üretiminin Karşılaştırılması (ton)	15
Tablo 18	: Haziran 2014 Dönemi Rafineri Satışları (ton)	16
Tablo 19	: Ocak - Haziran 2013 ve Ocak - Haziran 2014 Dönemlerinde Rafineri Satışlarının Karşılaştırılması (ton)	16
Tablo 20	: Haziran 2013 ve Haziran 2014 Dönemlerinde Rafineri Satışlarının Karşılaştırılması (ton)	17
Tablo 21	: Haziran 2014 Döneminde Dağıtıcı Lisansı Sahiplerinin Temin Kaynaklarının Dağılımı	17
Tablo 22	: Ocak - Haziran 2013 ve Ocak - Haziran 2014 Dağıtıcı Lisansı Sahiplerinin Temin Kaynaklarının Dağılımı	18
Tablo 23	: Haziran 2013 ve Haziran 2014 Dönemlerinde Dağıtıcı Lisansı Sahiplerinin Temin Kaynaklarının Dağılımı	19
Tablo 24	: Haziran 2014 Dönemi Dağıtıcıların Akaryakıt Satışları	20
Tablo 25	: Ocak - Haziran 2013 ve Ocak - Haziran 2014 Dönemlerinde Akaryakıt Satışlarının Karşılaştırması	28
Tablo 26	: Haziran 2013 ve Haziran 2014 Dönemlerinde Akaryakıt Satışlarının Karşılaştırması	29
Tablo 27	: Haziran 2014 Dönemi İhrakiye Satışları	29
Tablo 28	: Ocak - Haziran 2013 ve Ocak - Haziran 2014 Dönemlerinde İhrakiye Satışlarının Karşılaştırması	30
Tablo 29	: Haziran 2013 ve Haziran 2014 Dönemlerinde İhrakiye Satışlarının Karşılaştırması	30
Tablo 30	: Haziran 2014 Döneminde İstasyon Pompa Satışı Pazar Payı %1'i Geçen Dağıtıcılar (Benzin Türleri)	31
Tablo 31	: Haziran 2014 Döneminde İstasyon Pompa Satışı Pazar Payı %1'i Geçen Dağıtıcılar (Motorin Türleri)	31
Tablo 32	: 2014 Haziran Ayında Akaryakıt Bayilerinde Kredi Kartı ve Banka Kartı Kullanılarak Yapılan İşlemler*	33
Tablo 33	: Haziran 2014 Dönemi Petrol Piyasası Genel Görünümü (ton)	33



Şekiller Listesi

Şekil 1	: Haziran 2014 Döneminde Bayiler Aracılığı ile Yapılan Motorin Türleri Satışı*	32
Şekil 2	: Haziran 2014 Döneminde Bayiler Aracılığı ile Yapılan Benzin Türleri Satışı*	32
Şekil 3	: Haziran 2014 Döneminde Bayiler Aracılığı ile Yapılan Fuel Oil Türleri Satışı	32
Şekil 4	: Haziran 2014 Döneminde Bayiler Aracılığı ile Yapılan Gazyağı Satışı	32
Şekil 5	: Haziran 2014 Döneminde İstasyonlu Bayi Satışlarının Ürünlere Göre Dağılımı*	32
Şekil 6	: Haziran 2014 Döneminde İstasyonsuz Bayi Satışlarının Ürünlere Göre Dağılımı	32
Şekil 7	: Haziran 2014 Döneminde Akaryakıt Bayileri Aracılığıyla Yapılan Motorin ve Benzin Türündeki Pompa Satışlarının Günlere Göre Dağılımı (litre)	32

• Üretim

- Rafinerici lisansı sahiplerinin Haziran ayında toplam benzin ve motorin üretimi 691.636 ton olurken, toplam petrol ürünleri üretimi 1.473.885 ton olarak gerçekleşmiştir.
- Rafinerici lisansı sahiplerinin, 2014 yılı Ocak-Haziran döneminde 2013 yılı Ocak-Haziran dönemine göre toplam üretimi yaklaşık %9,55 azalarak 9.151.830 ton olmuştur.

• İthalat

- 2014 yılı Haziran ayı ham petrol ithalatı, geçen yılın Haziran ayına göre %17,39 azalarak 1.269.656 ton olarak gerçekleşmiştir.
- 2014 yılı Haziran ayı motorin (biodizel ihtiva eden motorin hariç) ithalatı, geçen yılın Haziran ayına göre %49,49 artarak 1.192.281 ton olarak gerçekleşmiştir. Biodizel ihtiva eden motorin ithalatı ise geçen yılın Haziran ayına göre %34,68 artarak 8.296 ton olarak gerçekleşmiştir.
- 2014 yılı Ocak- Haziran döneminde ham petrol ithalatı, geçen yılın aynı dönemine göre yaklaşık %12,35 azalarak 7.789.317 ton olmuştur.
- 2014 yılı Ocak-Haziran döneminde geçen yılın aynı dönemine göre motorin ithalatı %24,65 artarak 5.488.175 ton olarak gerçekleşmiştir.
- 2014 yılı Haziran ayında dağıtıcı ve ihrakiye teslim lisansı sahiplerinin toplam ithalat miktarı geçen yılın haziran ayına göre %42,83 oranında artarak 1.125.476 ton olarak gerçekleşmiştir. Ocak-Haziran dönemi için aynı oran %23,41 olmuştur.
- 2014 yılı Haziran ayında rafinerici lisansı sahiplerinin toplam ithalat miktarı geçen yılın haziran ayına göre %8,99 oranında azalarak 1.726.479 ton olarak gerçekleşmiştir. Ocak-Haziran dönemi için aynı oran %13,43 azalış olarak gerçekleşmiştir.

• İhracat

- 2014 yılı Haziran ayı benzin ihracatı bir önceki yılın Haziran ayına göre yaklaşık %47,39 azalarak 108.046 ton olarak gerçekleşmiştir. Jet yakıtı için aynı oran %18,73 artış olarak gerçekleşmiştir.
- 2014 yılı Ocak-Haziran döneminde benzin ihracatı bir önceki yılın aynı dönemine göre %30,28 azalarak 883.894 ton olmuştur. Jet yakıtı aynı oran %17,74 azalış olarak gerçekleşmiştir.

• Yurtiçi Satışlar¹

- Dağıtıcı lisansı sahiplerinin 2014 yılı Haziran ayı yurtiçi benzin satışları bir önceki yılın Haziran ayına göre %4,29 oranında artarak 168.969 ton olarak gerçekleşmiş, biodizel içermeyen motorin satışları ise %1,42 azalarak 1.406.996 ton olmuştur. Biodizel içeren motorin satışları ise %22,12 artarak 102.978 ton olarak gerçekleşmiştir.
- Dağıtıcı lisansı sahiplerinin 2014 yılı Ocak-Haziran dönemi yurtiçi benzin satışları bir önceki yılın aynı dönemine göre %1,09 oranında artarak 860.259 ton olarak gerçekleşmiş, biodizel içermeyen motorin satışları %0,67 artarak 7.467.650 ton olmuş; biodizel içeren motorin satışları ise %32,20 oranında artarak 514.758 ton olarak gerçekleşmiştir.

¹ Serbest dolaşımdaki akaryakıtın bayi ve serbest kullanıcılara satışı ile askeri kullanım amaçlı satışları kapsar.



- **İhrakiye Satışları**

- 2014 yılı Haziran ayında 94,613 ton ÖTV'si sıfır ihrakiye ve 374.946 ton ihracat rejimine tabi ihrakiye teslimi gerçekleşmiştir.
- 2014 yılı Ocak-Haziran döneminde toplam ihrakiye satışları geçen yılın aynı dönemine göre %5 artarak 2.843.185 ton olmuştur.

- **Bayiler Aracılığı ile Yapılan Akaryakıt Satışları**

- Haziran 2014 döneminde bayilik lisansı sahipleri; motorin türlerinin %72'sini, benzin türlerinin %99,35'ini ve gazyağının da %38,08'sini pompa aracılığı ile satmıştır.
- Mayıs 2014 döneminde Fuel Oil türlerine ilişkin satışlar, söz konusu ürünlerin istasyonlu ve istasyonsuz bayilerin tankına giriş olmadan yapılmıştır.
- Haziran 2014 döneminde istasyonlu bayiler aracılığıyla yapılan satışların %99,53'lük kısmını beyaz ürün (benzin ve motorin türleri) satışları oluşturmaktadır.
- Haziran 2014 döneminde istasyonsuz bayiler tarafından yapılan siyah ürün satışlarının %50,74'lük kısmını kalorifer yakıtı satışları oluşturmaktadır.
- Haziran 2014 döneminde ülkemiz genelinde kredi kartı ve banka kartı ile yapılan işlemlerin sırasıyla (işlem sayısı itibariyle) %10'luk ve %7'lik kısımları akaryakıt bayileri tarafından gerçekleştirilmiştir.
- Haziran 2014 döneminde ülkemiz genelinde kredi kartı ve banka kartı ile yapılan işlem tutarlarının sırasıyla (parasal hacim itibariyle) %10,7'lik ve %9,7'lik kısımları akaryakıt bayileri tarafından gerçekleştirilmiştir. Bu kapsamda, aynı dönemde bayiler tarafından kredi ve banka kartları ile yaklaşık 4,22 milyar TL'lik akaryakıt satışı yapılmıştır.



Tablo 1: Haziran 2014 Dönemi Petrol İthalat Miktarları (ton)

Ülke	Ham Petrol	2710.19.31.00.00 - Özel bir işleme tabi tutulacak olanlar	2710.19.48.00.19 - Diğerleri	2710.19.51.00.00 - Özel bir işleme tabi tutulacak olanlar	2909.19.90.00.13 - Metil tersiyer bütül eter (MTBE)	2710.12.31.00.00 - Uçak Benzini	2710.19.21.00.00 - Jet Yakıtı			2710.19.43.00.11 - Motorin		2710.19.64.00.11 - Fuel Oil (Kükürt Oranı %0.1i geçen ancak %1i geçmeyenler)		2710.20.11.00.11 - Motorin (hidrojel itilva eden)		Toplam			Genel Toplam	Ülke Payı (%)	
							Dağıtıcı	İhrakiye Teslimi	Rafinerici	Dağıtıcı	Rafinerici	Dağıtıcı	Rafinerici	Dağıtıcı	Rafinerici	Dağıtıcı	İhrakiye Teslimi	Rafinerici			
Irak	508.781	0	0	0	0	0	0	0	0	0	0	0	0	0	0	0	0	0	508.781	508.781	17,84
Rusya Federasyonu	89.104	72.584	0	41.169	0	0	0	0	231.824	0	0	0	0	0	231.824	0	202.857	434.681	15,24		
Iran	376.361	0	0	0	0	0	0	0	0	0	0	0	0	0	0	0	0	376.361	376.361	13,2	
Yunanistan	0	0	0	0	0	0	64.426	0	197.299	0	0	0	0	1.150	262.875	0	0	262.875	9,22		
Hindistan	0	0	0	0	0	0	0	73.916	160.734	0	0	0	0	160.734	0	73.916	234.650	8,23			
İtalya	60.373	0	21.042	0	0	0	0	44.836	89.763	0	0	0	870	45.706	0	171.178	216.884	7,6			
İsrail	0	0	0	0	0	0	0	852	199.182	0	0	0	2.483	201.665	852	0	202.517	7,1			
Kazakistan	130.241	0	0	0	0	0	0	0	0	0	0	0	0	0	0	0	130.241	130.241	4,57		
Çeşitli	0	0	0	0	0	0	0	0	107.539	0	0	0	0	107.539	0	0	107.539	3,77			
Saudi Arabistan	89.796	0	0	0	0	0	0	0	0	0	0	0	0	0	0	0	89.796	89.796	3,15		
Romanya	0	0	0	0	0	0	0	50.874	29.846	0	0	0	3.793	54.667	0	29.846	84.513	2,96			
İspanya	0	0	0	29.977	0	0	0	0	29.926	4.649	0	0	0	4.649	0	59.903	64.552	2,26			
Bulgaristan	0	0	0	0	0	0	0	0	49.443	0	0	0	0	49.443	0	0	49.443	1,73			
Bahreyn	0	0	0	0	0	0	0	40.598	0	0	0	0	0	0	0	0	40.598	40.598	1,42		
Hollanda	0	0	0	0	10.978	0	0	0	0	0	0	7.024	0	0	0	18.002	18.002	0,63			
Nijerya	15.000	0	0	0	0	0	0	0	0	0	0	0	0	0	0	15.000	15.000	0,53			
Malta	0	0	0	0	0	0	0	0	0	4.000	10.000	0	0	4.000	0	10.000	14.000	0,49			
İsviçre	0	0	0	0	0	0	0	0	1.015	0	0	0	0	1.015	0	0	1.015	0,04			
Türkiye	0	0	0	0	0	96	0	411	0	0	0	0	0	0	0	507	0	507	0,02		
Toplam	1.269.656	72.584	21.042	71.146	10.978	96	64.426	1.263	114.514	1.042.746	149.535	8.649	17.024	8.296	1.124.117	1.359	1.726.479	2.851.955	100		

Tablo 2: Ocak - Haziran 2013 ve Ocak - Haziran 2014 Dönemlerinde Toplam Petrol İthalatının Karşılaştırması

Ürün Adı	Ocak - Haziran 2013		Ocak - Haziran 2014		Değişim (%)
	Miktarı (ton)	Payı (%)	Miktarı (ton)	Payı (%)	Ocak - Haziran 2013 → Ocak - Haziran 2014
Ham Petrol	8.886.508	58,78	7.789.317	52,94	-12,35
2710.19.43.00.11 - Motorin	4.402.753	29,12	5.488.175	37,30	24,65
2710.19.31.00.00 - Özel bir işleme tabi tutulacak olanlar	1.130.757	7,48	379.458	2,58	-66,44
2710.19.64.00.11 - Fuel Oil (Kükürt Oranı %0.1i geçen ancak %1i geçmeyenler)	320.542	2,12	429.159	2,92	33,89
2710.19.21.00.00 - Jet Yakıtı	213.535	1,41	362.820	2,47	69,91
2710.19.51.00.00 - Özel bir işleme tabi tutulacak olanlar	0	0,00	101.168	0,69	-
2710.20.11.00.11 - Motorin	52.208	0,35	40.016	0,27	-23,35
2909.19.90.00.13 - Metil tersiyer bütül eter (MTBE)	48.122	0,32	42.884	0,29	-10,88
2710.19.48.00.19 - Diğerleri	13.257	0,09	49.607	0,34	274,19
2710.12.11.00.00 - Özel bir işleme tabi tutulacak olanlar	25.785	0,17	10.040	0,07	-61,06
2710.19.64.00.29 - Diğerleri	0	0,00	16.312	0,11	-
2710.12.45.00.11 - Kurşunsuz Benzin 95 Oktan	10.869	0,07	200	<0,01	-98,16
2710.19.68.00.29 - Diğerleri	9.996	0,07	0	0,00	-100,00
2710.12.31.00.00 - Uçak Benzini	2.134	0,01	2.947	0,02	38,10
2710.19.62.00.11 - Fuel Oil (Kükürt Oranı %0.1i geçmeyenler)	0	0,00	575	<0,01	-
2710.19.64.00.10 - Kalarifer Yakıtı (Kükürt Oranı %0.1i geçen ancak %1i geçmeyenler)	500	<0,01	0	0,00	-100,00
2710.12.45.00.12 - Katkılı Kurşunsuz Benzin 95 Oktan	482	<0,01	0	0,00	-100,00
TOPLAM	15.117.448	100	14.712.678	100	-2,68



Tablo 3: Haziran 2013 ve Haziran 2014 Dönemlerinde Toplam Petrol İthalatının Karşılaştırması

Ürün Adı	Haziran 2013		Haziran 2014		Değişim (%)
	Miktarı (ton)	Payı (%)	Miktarı (ton)	Payı (%)	Haziran 2013 → Haziran 2014
Ham Petrol	1.536.936	57,24	1.269.656	44,52	-17,39
2710.19.43.00.11 - Motorin	797.573	29,70	1.192.281	41,81	49,49
2710.19.31.00.00 - Özel bir işleme tabi tutulacak olanlar	218.937	8,15	72.584	2,55	-66,85
2710.19.21.00.00 - Jet Yakıtı	64.995	2,42	180.203	6,32	177,26
2710.19.64.00.11 - Fuel Oil (Kükürt Oranı %0.1i geçen ancak %1i geçmeyenler)	49.808	1,85	25.673	0,90	-48,46
2710.19.51.00.00 - Özel bir işleme tabi tutulacak olanlar	0	0,00	71.146	2,49	-
2710.19.48.00.19 - Diğerleri	0	0,00	21.042	0,74	-
2909.19.90.00.13 - Metil tersiyer bütül eter (MTBE)	5.000	0,19	10.978	0,38	119,56
2710.20.11.00.11 - Motorin	6.160	0,23	8.296	0,29	34,68
2710.12.11.00.00 - Özel bir işleme tabi tutulacak olanlar	5.203	0,19	0	0,00	-100,00
2710.12.45.00.11 - Kurşunsuz Benzin 95 Oktan	484	0,02	0	0,00	-100,00
2710.12.31.00.00 - Uçak Benzini	0	0,00	96	<0,01	-
TOPLAM	2.685.096	100	2.851.955	100	6,21

Tablo 4: Ocak - Haziran 2013 ve Ocak - Haziran 2014 Dönemlerinde Rafinerici Petrol İthalatının Karşılaştırması

Ürün Adı	Ocak - Haziran 2013		Ocak - Haziran 2014		Değişim (%)
	Miktarı (ton)	Payı (%)	Miktarı (ton)	Payı (%)	Ocak - Haziran 2013 → Ocak - Haziran 2014
Ham Petrol	8.886.508	83,01	7.789.317	84,05	-12,35
2710.19.31.00.00 - Özel bir işleme tabi tutulacak olanlar	1.130.757	10,56	379.458	4,09	-66,44
2710.19.43.00.11 - Motorin	302.371	2,82	421.037	4,54	39,25
2710.19.64.00.11 - Fuel Oil (Kükürt Oranı %0.1i geçen ancak %1i geçmeyenler)	288.725	2,70	343.517	3,71	18,98
2909.19.90.00.13 - Metil tersiyer bütül eter (MTBE)	48.122	0,45	42.884	0,46	-10,88
2710.12.11.00.00 - Özel bir işleme tabi tutulacak olanlar	25.785	0,24	10.040	0,11	-61,06
2710.19.48.00.19 - Diğerleri	13.257	0,12	49.607	0,54	274,19
2710.19.68.00.29 - Diğerleri	9.996	0,09	0	0,00	-100,00
2710.19.21.00.00 - Jet Yakıtı	0	0,00	114.514	1,24	-
2710.19.51.00.00 - Özel bir işleme tabi tutulacak olanlar	0	0,00	101.168	1,09	-
2710.19.64.00.29 - Diğerleri	0	0,00	16.312	0,18	-
TOPLAM	10.705.521	100	9.267.854	100	-13,43



Tablo 5: Haziran 2013 ve Haziran 2014 Dönemlerinde Rafinerici Petrol İthalatının Karşılaştırması

Ürün Adı	Haziran 2013		Haziran 2014		Değişim (%)
	Miktarı (ton)	Payı (%)	Miktarı (ton)	Payı (%)	Haziran 2013 → Haziran 2014
Ham Petrol	1.536.936	81,01	1.269.656	73,54	-17,39
2710.19.31.00.00 - Özel bir işleme tabi tutulacak olanlar	218.937	11,54	72.584	4,20	-66,85
2710.19.43.00.11 - Motorin	93.506	4,93	149.535	8,66	59,92
2710.19.64.00.11 - Fuel Oil (Kükürt Oranı %0.1i geçen ancak %1i geçmeyenler)	37.527	1,98	17.024	0,99	-54,64
2710.12.11.00.00 - Özel bir işleme tabi tutulacak olanlar	5.203	0,27	0	0,00	-100,00
2909.19.90.00.13 - Metil tersiyer bütül eter (MTBE)	5.000	0,26	10.978	0,64	119,56
2710.19.21.00.00 - Jet Yakıtı	0	0,00	114.514	6,63	-
2710.19.48.00.19 - Diğerleri	0	0,00	21.042	1,22	-
2710.19.51.00.00 - Özel bir işleme tabi tutulacak olanlar	0	0,00	71.146	4,12	-
Toplam	1.897.109	100	1.726.479	100	-8,99

Tablo 6: Ocak - Haziran 2013 ve Ocak - Haziran 2014 Dönemlerinde Dağıtıcı - İTİS Petrol İthalatının Karşılaştırması

Ürün Adı	Ocak - Haziran 2013		Ocak - Haziran 2014		Değişim (%)
	Miktarı (ton)	Payı (%)	Miktarı (ton)	Payı (%)	Ocak - Haziran 2013 → Ocak - Haziran 2014
2710.19.43.00.11 - Motorin	4.100.382	92,94	5.067.138	93,06	23,58
2710.19.21.00.00 - Jet Yakıtı	213.535	4,84	248.306	4,56	16,28
2710.20.11.00.11 - Motorin	52.208	1,18	40.016	0,73	-23,35
2710.19.64.00.11 - Fuel Oil (Kükürt Oranı %0.1i geçen ancak %1i geçmeyenler)	31.817	0,72	85.642	1,57	169,17
2710.12.45.00.11 - Kurşunsuz Benzin 95 Oktan	10.869	0,25	200	<0,01	-98,16
2710.12.31.00.00 - Uçak Benzini	2.134	0,05	2.947	0,05	38,10
2710.19.62.00.11 - Fuel Oil (Kükürt Oranı %0.1i geçmeyenler)	0	0,00	575	0,01	-
2710.19.64.00.10 - Kalorifer Yakıtı (Kükürt Oranı %0.1i geçen ancak %1i geçmeyenler)	500	0,01	0	0,00	-100,00
2710.12.45.00.12 - Katkılı Kurşunsuz Benzin 95 Oktan	482	0,01	0	0,00	-100,00
Toplam	4.411.927	100	5.444.824	100	23,41

Tablo 7: Haziran 2013 ve Haziran 2014 Dönemlerinde Dağıtıcı - İTİS Petrol İthalatının Karşılaştırması

Ürün Adı	Haziran 2013		Haziran 2014		Değişim (%)
	Miktarı (ton)	Payı (%)	Miktarı (ton)	Payı (%)	Haziran 2013 → Haziran 2014
2710.19.43.00.11 - Motorin	704.067	89,35	1.042.746	92,65	48,10
2710.19.21.00.00 - Jet Yakıtı	64.995	8,25	65.689	5,84	1,07
2710.19.64.00.11 - Fuel Oil (Kükürt Oranı %0.1i geçen ancak %1i geçmeyenler)	12.281	1,56	8.649	0,77	-29,57
2710.20.11.00.11 - Motorin	6.160	0,78	8.296	0,74	34,68
2710.12.45.00.11 - Kurşunsuz Benzin 95 Oktan	484	0,06	0	0,00	-100,00
2710.12.31.00.00 - Uçak Benzini	0	0,00	96	0,01	-
Toplam	787.987	100	1.125.476	100	42,83



Tablo 8: Haziran 2014 Dönemi Petrol İhracat Miktarları (ton)

Ülke	2710.12.25.00.00	2710.12.31.00.00	2710.13.45.00.11	2710.19.21.00.00	2710.19.43.00.11 - Motorin			2710.19.47.00.14	2710.19.47.00.18	2710.19.68.00.11	2710.19.68.00.15	2710.19.68.00.17 - Denizcilik			2710.19.68.00.22	Toplam			Genel Toplam	Ülke Payı (%)						
	Digerleri	Uçak Benzini*	Kuşunuz Benzin 95 Oktan	Jet Yakıtı*	İhracat			Deniz Motorini (DMA)	Digerleri	Yüksek Kükürlü Fuel Oil (Kükürt oranı %11 geçenler)	Denizcilik Yakıtı (RME-180)	Yakıt (RMG-380)			Denizcilik Yakıtı (RMH-700)	İhracat										
	Rafinerici	İhracat Teslimi	Rafinerici	Dağıtıcı	İhracat Teslimi	Dağıtıcı	İhracat Teslimi	Rafinerici	Dağıtıcı	İhracat Teslimi	Rafinerici	Dağıtıcı	İhracat Teslimi	Rafinerici	Dağıtıcı	İhracat Teslimi	Rafinerici	Dağıtıcı	İhracat Teslimi	Rafinerici						
Çeşitli				4	159.488					366						12.439			698	4	172.991			172.995	28,49	
Birleşik Arap Emirlikleri			69.856	3.441	420					96						476				3.441	992	69.856	74.289	12,24		
Malta					2.456	15						32.921						32.869		15	2.456	65.790	68.261	11,24		
İtalya				494	772	6			179	436			333	3.789	4.503	35.883				70	4.801	5.781	35.883	46,465	7,65	
Mısır			34.956	3	297				254	142				415	526				2.202	87	2.874	1.052	34.956	38,882	6,4	
Almanya				24.059	14.184					137										24.059	14.321			38.380	6,32	
K.K.T.C.			3.234	1.176	5.914			1.294		32	3.053	11.531	144			64					1.320	6.010	19.112	26,442	4,36	
Rusya Federasyonu				227	24.281				25	253						847				76	252	25.457		25.709	4,23	
Umman	20.577				13																13	20.577	20.590	3,39		
İngiltere				11.769	1.531					25											11.769	1.556		13.325	2,19	
Danimarka				1.864	5.896																1.864	5.896		7.760	1,28	
Türkiye		96		4	411	25			303	501					255	2.474			2.161	587	5.643		6.230	1,03		
Hollanda				4.019	424											353				4.019	777			4.796	0,79	
Yunanistan				9	383	207	543		60	1.634			151		365					847	276	3.923		4.199	0,69	
FRANSA				2.064	165				28					1.302							3.394	165		3.559	0,59	
Ukrayna				49	695				221	402					265	1.323					535	2.420		2.955	0,49	
Belçika				2.453	434																2.453	434		2.887	0,48	
İsrail				1.569	15				40	87				183		874				87	1.609	1.246		2.855	0,48	
Bulgaristan				2.413	85				99	180											2.512	265		2.777	0,46	
Romanya				318	102				13	388				42	1.712						373	2.202		2.575	0,42	
Hırvatistan					3					100					93				2.340		2.536			2.536	0,42	
Singapur					2.373																	2.373		2.373	0,39	
Saudi Arabistan				1.219	800										250						1.219	1.050		2.269	0,37	
Avustralya										535					1.585							1.210		2.120	0,35	
Güney Kore				1.675	16																1.675	16		1.691	0,28	
Gürcistan				21	811					128					668						21	1.607		1.628	0,27	
Fas				12	535				59	111					674					109	71	1.429		1.500	0,25	
Kuzey Kore					1.406																	1.406		1.406	0,23	
İrak				550	668																550	668		1.218	0,2	
İspanya					410				72	168					501						122	72	1.201		1.273	0,2
KATAR				225	976																225	976		1.201	0,2	
İsviçre				805	345																805	345		1.150	0,19	
FINLANDIYA				707	340																707	340		1.047	0,17	
Kanada					1.000					30												1.030		1.030	0,17	
İsviçre				899	89																899	89		988	0,16	
Özbekistan				964																		964		964	0,16	
Kazakistan				956																		956		956	0,16	
Malezya					922																	922		922	0,15	
Cebelitarık										135					748							883		883	0,15	
Marshall Adaları					282					90					395							767		767	0,13	
A.B.D.				625	53					88											625	141		766	0,13	
AVUSTURYA				670	38																670	38		708	0,12	
Libya					219					182				52	144						110	707		707	0,12	
Cezayir					354					117					224							695		695	0,11	
Panama										160					503							663		663	0,11	
Lübnan				3	532				14	35				46	27						63	594		657	0,11	
İrlanda					644																	644		644	0,11	
Hindistan					32										603							635		635	0,1	
Litvanya				58	538																58	538		596	0,1	



Ülke	2710.12.25.00.00 - Diğerleri		2710.12.31.00.00 - Uçak Benzini*		2710.12.45.00.11 - Kurşunsuz Benzin 95 Oktan		2710.19.21.00.00 - Jet Yakıtı*		2710.19.43.00.11 - Motorin			2710.19.47.00.14 - Deniz Motorini (DMA)		2710.19.47.00.18 - Diğerleri		2710.19.68.00.11 - Yüksek Kükürlü Fuel Oil (Kükürt oranı %11 geçenler)		2710.19.68.00.15 - Denizcilik Yakıtı (RME-180)		2710.19.68.00.17 - Denizcilik Yakıtı (RMG-380)			2710.19.68.00.22 - Denizcilik Yakıtı (RMH-700)			Toplam			Genel Toplam	Ülke Payı (%)	
	Rafinerici	İhrakiye Teslimi	Rafinerici	Dağıtıcı	İhrakiye Teslimi	Dağıtıcı	İhrakiye Teslimi	Rafinerici	Dağıtıcı	İhrakiye Teslimi	Rafinerici	Dağıtıcı	İhrakiye Teslimi	Rafinerici	Dağıtıcı	İhrakiye Teslimi	Rafinerici	Dağıtıcı	İhrakiye Teslimi	Rafinerici	Dağıtıcı	İhrakiye Teslimi	Rafinerici	Dağıtıcı	İhrakiye Teslimi	Rafinerici	Dağıtıcı	İhrakiye Teslimi			Rafinerici
Norveç				420	21							124														420	145		565	0.09	
LIBERYA												25								535								560		560	0.09
Brezilya												50								450								500		500	0.08
Letonya				325	98																					325	98		423	0.07	
Afganistan				132	288																					132	288		420	0.07	
Iran				238	165																					238	165		403	0.07	
Cayman Adaları																			400								400		400	0.07	
Lüksemburg				128	199																					128	199		327	0.05	
Ürdün				21	300																					21	300		321	0.05	
TUNUS				2	193							35							56						2	284		286	0.05		
Belarus					262																						262		262	0.04	
Sudan												60							200								260		260	0.04	
Slovenya				69	132							30														69	162		231	0.04	
Polonya					230																						230		230	0.04	
Bahreyn				6	208																					6	208		214	0.04	
Pakistan					177																						177		177	0.03	
Estonya					172																						172		172	0.03	
Çek Cumhuriyeti					170																						170		170	0.03	
Komor Adaları												10							156								166		166	0.03	
Kamboçya												114							46								160		160	0.03	
Tacikistan					132																						132		132	0.02	
Türkmenistan					132																					132			132	0.02	
Moldova												14							118							132		132	0.02		
Belize												45							74							119		119	0.02		
Antigua ve Bermuda																			116								116		116	0.02	
St. Kitts ve Nevis																			116								116		116	0.02	
Portekiz				45	9																					45	9		54	0.01	
Azerbaycan					52																						52		52	0.01	
Bosna-Hersek					35																						35		35	0.01	
Arnavutluk												25																25		25	0
Suriye												25																25		25	0
Sierra Leone																			19								19		19	0	
İngiliz Virjin Adaları					15																						15		15	0	
Güney Afrika Cumhuriyeti					1																						1		1	0	
KARADAĞ												1																1		1	0
Kırgızistan					1																						1		1	0	
Toplam	20.577	96	108.046	66.844	234.211	253	543	1.294	1.367	7.115	3.053	44.452	477	386	6.114	34.657	68.752	2.202	6.707	77.257	283.715	246.174	607.146	100							

* Uçak benzini ve jet yakıtı ihracatı ülkemiz sınırları içindeki havaalanlarında/havalimanlarında sivil kullanım amaçlı olarak yurtdışına giden hava taşıtlarına gerçekleştirilmekte olup, kargo olarak gerçekleştirilen uçak benzini veya jet yakıtı ihracatı bulunmamaktadır.



Tablo 9: Ocak - Haziran 2013 ve Ocak - Haziran 2014 Dönemlerinde Toplam Petrol İhracatının Karşılaştırması

Ürün Adı	Ocak - Haziran 2013		Ocak - Haziran 2014		Değişim (%)
	Miktarı (ton)	Pay (%)	Miktarı (ton)	Pay (%)	Ocak - Haziran 2013 → Ocak - Haziran 2014
2710.19.21.00.00 - Jet Yakıtı	1.554.349	36,08	1.278.564	33,71	-17,74
2710.12.45.00.11 - Kurşunsuz Benzin 95 Oktan	1.267.804	29,43	883.894	23,31	-30,28
2710.19.68.00.17 - Denizcilik Yakıtı (RMG-380)	736.001	17,09	913.307	24,08	24,09
2710.19.68.00.11 - Yüksek Kükürlü Fuel Oil (Kükürt oranı %1i geçenler)	519.671	12,06	398.339	10,50	-23,35
2710.19.68.00.22 - Denizcilik Yakıtı (RMH-700)	93.404	2,17	58.917	1,55	-36,92
2710.12.25.00.00 - Diğerleri	0	<0,01	126.429	3,33	-
2710.19.47.00.14 - Deniz Motorini (DMA)	73.046	1,70	48.138	1,27	-34,10
2710.19.43.00.11 - Motorin	13.722	0,32	43.040	1,13	213,66
2710.19.47.00.18 - Diğerleri	23.695	0,55	21.166	0,56	-10,67
2710.12.11.00.00 - Özel bir işleme tabi tutulacak olanlar	17.000	0,39	14.881	0,39	-12,46
2710.19.68.00.15 - Denizcilik Yakıtı (RME-180)	8.742	0,20	5.934	0,16	-32,12
2710.20.11.00.11 - Motorin	378	0,01	0	<0,01	-100,00
2710.12.31.00.00 - Uçak Benzini	2	<0,01	96	<0,01	4.700,00
2710.19.64.00.17 - Denizcilik Yakıtı (RMG-380)	58	<0,01	0	<0,01	-100,00
Toplam	4.307.872	100	3.792.705	100	-11,96

Tablo 10: Haziran 2013 ve Haziran 2014 Dönemlerinde Toplam Petrol İhracatının Karşılaştırması

Ürün Adı	Haziran 2013		Haziran 2014		Değişim (%)
	Miktarı (ton)	Pay (%)	Miktarı (ton)	Pay (%)	Haziran 2013 → Haziran 2014
2710.19.21.00.00 - Jet Yakıtı	253.555	41,38	301.055	49,59	18,73
2710.12.45.00.11 - Kurşunsuz Benzin 95 Oktan	205.357	33,52	108.046	17,80	-47,39
2710.19.68.00.17 - Denizcilik Yakıtı (RMG-380)	86.961	14,19	109.523	18,04	25,94
2710.19.68.00.11 - Yüksek Kükürlü Fuel Oil (Kükürt oranı %1i geçenler)	32.934	5,38	44.452	7,32	34,97
2710.19.68.00.22 - Denizcilik Yakıtı (RMH-700)	16.344	2,67	8.909	1,47	-45,49
2710.12.25.00.00 - Diğerleri	0	<0,01	20.577	3,39	-
2710.19.47.00.14 - Deniz Motorini (DMA)	7.993	1,30	8.482	1,40	6,12
2710.19.47.00.18 - Diğerleri	5.063	0,83	3.053	0,50	-39,70
2710.19.43.00.11 - Motorin	3.206	0,52	2.090	0,34	-34,81
2710.19.68.00.15 - Denizcilik Yakıtı (RME-180)	1.297	0,21	863	0,14	-33,46
2710.12.31.00.00 - Uçak Benzini	1	<0,01	96	0,02	9.500,00
Toplam	612.711	100	607.146	100	-0,91



Tablo 11: Ocak - Haziran 2013 ve Ocak - Haziran 2014 Dönemlerinde Rafinerici Petrol İhracatının Karşılaştırması

Ürün Adı	Ocak - Haziran 2013		Ocak - Haziran 2014		Değişim (%)
	Miktarı (ton)	Pay (%)	Miktarı (ton)	Pay (%)	Ocak - Haziran 2013 → Ocak - Haziran 2014
2710.12.45.00.11 - Kurşunsuz Benzin 95 Oktan	1.267.804	35,33	883.894	30,26	-30,28
2710.19.68.00.17 - Denizcilik Yakıtı (RMG-380)	448.383	16,19	550.925	21,29	22,87
2710.19.68.00.11 - Yüksek Kükürlü Fuel Oil (Kükürt oranı %li geçenler)	519.671	18,30	398.339	16,35	-23,35
2710.12.25.00.00 - Diğerleri	0	<0,01	126.429	5,84	-
2710.19.43.00.11 - Motorin	11.441	0,49	41.005	1,97	258,40
2710.19.47.00.18 - Diğerleri	23.695	1,01	21.166	1,03	-10,67
2710.19.21.00.00 - Jet Yakıtı	32.427	1,38	667	0,03	-97,94
2710.12.11.00.00 - Özel bir işleme tabi tutulacak olanlar	17.000	0,73	14.881	0,73	-12,46
Toplam	2.320.421	100	2.037.306	100	-12,20

Tablo 12: Haziran 2013 ve Haziran 2014 Dönemlerinde Rafinerici Petrol İhracatının Karşılaştırması

Ürün Adı	Haziran 2013		Haziran 2014		Değişim (%)
	Miktarı (ton)	Pay (%)	Miktarı (ton)	Pay (%)	Haziran 2013 → Haziran 2014
2710.12.45.00.11 - Kurşunsuz Benzin 95 Oktan	205.357	42,42	108.046	30,50	-47,39
2710.19.68.00.17 - Denizcilik Yakıtı (RMG-380)	32.980	10,58	68.752	21,83	108,47
2710.19.68.00.11 - Yüksek Kükürlü Fuel Oil (Kükürt oranı %li geçenler)	32.934	10,57	44.452	15,30	34,97
2710.12.25.00.00 - Diğerleri	0	<0,01	20.577	7,71	-
2710.19.47.00.18 - Diğerleri	5.063	1,78	3.053	1,22	-39,70
2710.19.43.00.11 - Motorin	2.392	0,85	1.294	0,52	-45,90
Toplam	278.726	100	246.174	100	-11,68

Tablo 13: Ocak - Haziran 2013 ve Ocak - Haziran 2014 Dönemlerinde Dağıtıcı - İTİS Petrol İhracatının Karşılaştırması

Ürün Adı	Ocak - Haziran 2013		Ocak - Haziran 2014		Değişim (%)
	Miktarı (ton)	Pay (%)	Miktarı (ton)	Pay (%)	Ocak - Haziran 2013 → Ocak - Haziran 2014
2710.12.31.00.00 - Uçak Benzini	2	<0,01	96	0,01	4.700,00
2710.19.21.00.00 - Jet Yakıtı	1.521.922	76,58	1.277.897	72,80	-16,03
2710.19.43.00.11 - Motorin	2.281	0,11	2.035	0,12	-10,78
2710.19.47.00.14 - Deniz Motorini (DMA)	73.046	3,68	48.138	2,74	-34,10
2710.19.64.00.17 - Denizcilik Yakıtı (RMG-380)	58	<0,01	0	<0,01	<0,01
2710.19.68.00.15 - Denizcilik Yakıtı (RME-180)	8.742	0,44	5.934	0,34	-32,12
2710.19.68.00.17 - Denizcilik Yakıtı (RMG-380)	287.618	14,47	362.382	20,64	25,99
2710.19.68.00.22 - Denizcilik Yakıtı (RMH-700)	93.404	4,70	58.917	3,36	-36,92
2710.20.11.00.11 - Motorin	378	0,02	0	<0,01	-100,00
Toplam	1.987.451	100	1.755.399	100	-11,68



Tablo 14: Haziran 2013 ve Haziran 2014 Dönemlerinde Dağıtıcı - İTLS Petrol İhracatının Karşılaştırması

Ürün Adı	Haziran 2013		Haziran 2014		Değişim (%)
	Miktarı (ton)	Pay (%)	Miktarı (ton)	Pay (%)	Haziran 2013 → Haziran 2014
2710.12.31.00.00 - Uçak Benzini	1	<0,01	96	0,03	9.500,00
2710.19.21.00.00 - Jet Yakıtı	253.555	75,92	301.055	83,40	18,73
2710.19.43.00.11 - Motorin	814	0,24	796	0,22	-2,21
2710.19.47.00.14 - Deniz Motorini (DMA)	7.993	2,39	8.482	2,35	6,12
2710.19.68.00.15 - Denizcilik Yakıtı (RME-180)	1.297	0,39	863	0,24	-33,46
2710.19.68.00.17 - Denizcilik Yakıtı (RMG-380)	53.981	16,16	40.771	11,29	-24,47
2710.19.68.00.22 - Denizcilik Yakıtı (RMH-700)	16.344	4,89	8.909	2,47	-45,49
Toplam	333.985	100	360.972	100	8,08

Tablo 15: Haziran 2014 Dönemi Rafineri Üretimi (ton)*

Ürün Adı	TÜPRAŞ İzmit Rafinerisi	TÜPRAŞ İzmir Rafinerisi	TÜPRAŞ Kırıkkale Rafinerisi	TÜPRAŞ Batman Rafinerisi	Toplam
Motorin	225.581	65.637	103.993	-10	395.201
Kurşunsuz Benzin 95 Oktan	176.423	77.152	42.877	-17	296.435
Jet Yakıtı (Kerosen)	169.843	91.814	21.228	0	282.885
Bitümen	48.476	22.654	49.590	37.105	157.825
Yüksek Kükürlü Fuel Oil (Kükürt oranı %1i geçenler)	86.518	42.168	4.727	0	133.413
Denizcilik Yakıtı (Artık)	43.235	58.647	0	0	101.882
LPG	32.280	15.333	6.977	0	54.590
Rafineri Yakıt Gazı	26.127	13.751	10.315	800	50.993
Kalorifer Yakıtı (Kükürt Oranı %0.1i geçen ancak %1i geçmeyenler)	9.880	2.241	0	0	12.121
Diğer Ürünler	5.983	2.272	2.434	0	10.689
Denizcilik Yakıtı (Damıtık)	7.767	2.427	0	0	10.194
Yüksek Kükürlü Motorin	0	9.742	0	0	9.742
Baz yağlar	0	2.039	0	0	2.039
Beyaz İspirto & SBP	2	0	0	0	2
Toplam	710.839	503.428	198.774	60.844	1.473.885

* Tabloda üretim miktarının eksi olması, stokta bulunan ya da ithal edilen ürünün rafineri tarafından yeniden kullanıldığını ve bu ürünle yeni ürünün ya da ürünlerin üretildiğini göstermektedir.



Tablo 16: Ocak - Haziran 2013 ve Ocak - Haziran 2014 Dönemlerinde Rafineri Üretimini Karşılaştırılması (ton)

Ürün Adı	Ocak - Haziran 2013		Ocak - Haziran 2014		Değişim (%)
	Miktarı (ton)	Payı (%)	Miktarı (ton)	Payı (%)	Ocak - Haziran 2013 → Ocak - Haziran 2014
Motorin	3.697.232	36,54	2.696.379	29,46	-27,07
Kurşunsuz Benzin 95 Oktan	2.102.308	20,78	1.730.039	18,90	-17,71
Jet Yakıtı (Kerosen)	1.635.799	16,17	1.628.560	17,79	-0,44
Bitümen	1.132.400	11,19	837.355	9,15	-26,05
Denizcilik Yakıtı (Artık)	875.136	8,65	966.551	10,56	10,45
Yüksek Kükürlü Fuel Oil (Kükürt oranı %1i geçenler)	516.249	5,10	579.493	6,33	12,25
Rafineri Yakıt Gazı	413.456	4,09	366.691	4,01	-11,31
LPG	352.671	3,49	317.696	3,47	-9,92
Kalorifer Yakıtı (Kükürt Oranı %0.1i geçen ancak %1i geçmeyenler)	182.071	1,80	174.858	1,91	-3,96
Diğer Ürünler	98.074	0,97	63.909	0,70	-34,84
Baz yağlar	76.133	0,75	55.180	0,60	-27,52
Denizcilik Yakıtı (Damıtık)	70.592	0,70	51.447	0,56	-27,12
Nafta	38.300	0,38	82.968	0,91	116,63
Gazyağı	28.986	0,29	16.724	0,18	-42,30
Kırsal Motorin	21.186	0,21	15.657	0,17	-26,10
Yüksek Kükürlü Motorin	0	<0,01	9.742	0,11	-
Beyaz İspirto & SBP	-3.046	-0,03	1.000	0,01	-
Fuel Oil (Kükürt Oranı %0.1i geçen ancak %1i geçmeyenler)	-204.828	-2,02	-273.901	-2,99	-
Ara Ürünler	-914.347	-9,04	-168.518	-1,84	-
Toplam	10.118.372	100	9.151.830	100	-9,55



Tablo 17: Haziran 2013 ve Haziran 2014 Dönemlerinde Rafineri Üretiminin Karşılaştırılması (ton)

Ürün Adı	Haziran 2013		Haziran 2014		Değişim (%)
	Miktarı (ton)	Payı (%)	Miktarı (ton)	Payı (%)	Haziran 2013 → Haziran 2014
Motorin	753.275	39,06	395.201	26,81	-47,54
Kurşunsuz Benzin 95 Oktan	382.842	19,85	296.435	20,11	-22,57
Jet Yakıtı (Kerosen)	341.844	17,72	282.885	19,19	-17,25
Bitümen	288.282	14,95	157.825	10,71	-45,25
Denizcilik Yakıtı (Artık)	143.854	7,46	101.882	6,91	-29,18
Yüksek Kükürtlü Fuel Oil (Kükürt oranı %1i geçenler)	55.111	2,86	133.413	9,05	142,08
LPG	69.301	3,59	54.590	3,70	-21,23
Rafineri Yakıt Gazı	68.601	3,56	50.993	3,46	-25,67
Diğer Ürünler	17.820	0,92	10.689	0,73	-40,02
Baz yağlar	19.963	1,04	2.039	0,14	-89,79
Denizcilik Yakıtı (Damıtık)	4.007	0,21	10.194	0,69	154,40
Kalorifer Yakıtı (Kükürt Oranı %0.1i geçen ancak %1i geçmeyenler)	1.060	0,05	12.121	0,82	1.043,49
Yüksek Kükürtlü Motorin	0	<0,01	9.742	0,66	-
Kırsal Motorin	2.218	0,12	0	<0,01	-100,00
Gazyağı	2.548	0,13	-667	-0,05	-
Beyaz İspirto & SBP	-470	-0,02	2	<0,01	-
Nafta	4.020	0,21	-12.026	-0,82	-
Fuel Oil (Kükürt Oranı %0.1i geçen ancak %1i geçmeyenler)	-16.085	-0,83	-19.540	-1,33	-
Ara Ürünler	-209.588	-10,87	-11.893	-0,81	-
Toplam	1.928.603	100	1.473.885	100	-23,58



Tablo 18: Haziran 2014 Dönemi Rafineri Satışları (ton)

Ürün Adı	TÜPRAŞ İzmir Rafinerisi	TÜPRAŞ İzmir Rafinerisi	TÜPRAŞ Kırıkkale Rafinerisi	TÜPRAŞ Batman Rafinerisi	Genel Toplam
Motorin	211.333	150.465	170.731	17.213	549.742
Bitümen	45.794	24.848	71.000	42.919	184.561
Kurşunsuz Benzin 95 Oktan	74.457	36.751	48.933	2.290	162.431
Jet Yakıtı (Kerosen)	44.415	28.889	23.677	0	96.981
LPG	29.423	14.558	18.552	0	62.533
Kalorifer Yakıtı (Kükürt Oranı %0.1i geçen ancak %1i geçmeyenler)	7.983	2.666	0	0	10.649
Diğer Ürünler	5.102	2.715	2.672	0	10.489
Nafta	0	10.019	0	0	10.019
Fuel Oil (Kükürt Oranı %0.1i geçen ancak %1i geçmeyenler)	4.370	2.929	0	0	7.299
Baz yağlar	0	6.327	0	0	6.327
Denizcilik Yakıtı (Artık)	422	2.961	0	0	3.383
Ara Ürünler	1	3.090	0	0	3.091
Gazyağı	0	0	2.736	0	2.736
Yüksek Kükürtlü Fuel Oil (Kükürt oranı %1i geçenler)	0	0	1.866	0	1.866
Beyaz İspirto & SBP	408	0	0	52	460
Toplam	423.708	286.218	340.167	62.474	1.112.567

Tablo 19: Ocak - Haziran 2013 ve Ocak - Haziran 2014 Dönemlerinde Rafineri Satışlarının Karşılaştırılması (ton)

Ürün Adı	Ocak - Haziran 2013		Ocak - Haziran 2014		Değişim (%)
	Miktarı (ton)	Payı (%)	Miktarı (ton)	Payı (%)	Ocak - Haziran 2013 → Ocak - Haziran 2014
Motorin	3.910.146	53,28	3.091.884	51,30	-20,93
Kurşunsuz Benzin 95 Oktan	851.043	11,60	853.713	14,16	0,31
Bitümen	933.985	12,73	645.028	10,70	-30,94
Jet Yakıtı (Kerosen)	610.669	8,32	536.057	8,89	-12,22
LPG	388.836	5,30	364.660	6,05	-6,22
Kalorifer Yakıtı (Kükürt Oranı %0.1i geçen ancak %1i geçmeyenler)	185.195	2,52	175.915	2,92	-5,01
Fuel Oil (Kükürt Oranı %0.1i geçen ancak %1i geçmeyenler)	96.618	1,32	73.774	1,22	-23,64
Diğer Ürünler	90.539	1,23	77.409	1,28	-14,50
Baz yağlar	82.415	1,12	59.147	0,98	-28,23
Nafta	45.954	0,63	74.836	1,24	62,85
Denizcilik Yakıtı (Artık)	61.410	0,84	38.617	0,64	-37,12
Ara Ürünler	44.270	0,60	3.279	0,05	-92,59
Gazyağı	25.964	0,35	18.521	0,31	-28,67
Yüksek Kükürtlü Fuel Oil (Kükürt oranı %1i geçenler)	10.933	0,15	11.785	0,20	7,79
Beyaz İspirto & SBP	932	0,01	1.184	0,02	27,04
Uçak Benzini	0	<0,01	1.250	0,02	-
Toplam	7.338.909	100	6.027.059	100	-17,88



Tablo 20: Haziran 2013 ve Haziran 2014 Dönemlerinde Rafineri Satışlarının Karşılaştırılması (ton)

Ürün Adı	Haziran 2013		Haziran 2014		Değişim (%)
	Miktarı (ton)	Payı (%)	Miktarı (ton)	Payı (%)	Haziran 2013 → Haziran 2014
Motorin	757.806	48,66	549.742	49,41	-27,46
Bitümen	316.108	20,30	184.561	16,59	-41,61
Kurşunsuz Benzin 95 Oktan	174.529	11,21	162.431	14,60	-6,93
Jet Yakıtı (Kerosen)	107.380	6,89	96.981	8,72	-9,68
LPG	77.027	4,95	62.533	5,62	-18,82
Denizcilik Yakıtı (Artık)	37.700	2,42	3.383	0,30	-91,03
Nafta	19.848	1,27	10.019	0,90	-49,52
Diğer Ürünler	17.058	1,10	10.489	0,94	-38,51
Baz yağlar	15.393	0,99	6.327	0,57	-58,90
Fuel Oil (Kükürt Oranı %0.1i geçen ancak %1i geçmeyenler)	14.360	0,92	7.299	0,66	-49,17
Kalorifer Yakıtı (Kükürt Oranı %0.1i geçen ancak %1i geçmeyenler)	10.800	0,69	10.649	0,96	-1,40
Ara Ürünler	5.506	0,35	3.091	0,28	-43,86
Gazyağı	2.099	0,13	2.736	0,25	30,35
Yüksek Kükürtlü Fuel Oil (Kükürt oranı %1i geçenler)	1.696	0,11	1.866	0,17	10,02
Beyaz İspirto & SBP	130	0,01	460	0,04	253,85
Toplam	1.557.440	100	1.112.567	100	-28,56

Tablo 21: Haziran 2014 Döneminde Dağıtıcı Lisansı Sahiplerinin Temin Kaynaklarının Dağılımı

Petrol Ürünleri	Rafineriden Temin	Dağıtıcılar Arası Temin	Rafineriden İhraç Kayıtlı Temin	Diğer Temin	İthalat	Toplam
2710.12.45.00.11 - Kurşunsuz Benzin 95 Oktan	163.661	34.526	0	113	0	198.300
2710.19.21.00.00 - Jet Yakıtı	21.730	4.776	41.915	0	64.426	132.847
2710.19.25.00.11 - Gazyağı	2.739	287	0	0	0	3.026
2710.19.43.00.11 - Motorin	536.587	316.514	0	2.045	1.042.746	1.897.892
2710.19.62.00.10 - Kalorifer Yakıtı (Kükürt Oranı %0.1i geçmeyenler)	169	0	0	0	0	169
2710.19.62.00.11 - Fuel Oil (Kükürt Oranı %0.1i geçmeyenler)	25	0	0	0	0	25
2710.19.64.00.10 - Kalorifer Yakıtı (Kükürt Oranı %0.1i geçen ancak %1i geçmeyenler)	5.714	51	0	0	0	5.765
2710.19.64.00.11 - Fuel Oil (Kükürt Oranı %0.1i geçen ancak %1i geçmeyenler)	7.275	1.929	0	0	8.649	17.853
2710.19.68.00.11 - Yüksek Kükürtlü Fuel Oil (Kükürt oranı %1i geçenler)	5.123	0	12.449	0	0	17.572
2710.20.11.00.11 - Motorin	2.530	16.162	0	298	8.296	27.286
Denizcilik Motorini (Kükürt Oranı %0,002i geçen ancak %0,1yi geçmeyenler)	0	0	3.150	0	0	3.150
Toplam	745.553	374.245	57.514	2.456	1.124.117	2.303.885



Tablo 22: Ocak - Haziran 2013 ve Ocak - Haziran 2014 Dağıtıcı Lisansı Sahiplerinin Temin Kaynaklarının Dağılımı

Ürün Adı	Ocak - Haziran 2013					Ocak - Haziran 2014				
	Rafineriden Temin	Dağıtıcılar Arası Temin	Rafineriden İhraç Kayıtlı Temin	Diğer Temin	İthalat	Rafineriden Temin	Dağıtıcılar Arası Temin	Rafineriden İhraç Kayıtlı Temin	Diğer Temin	İthalat
2710.19.43.00.11 - Motorin	3.691.373	820.800	56	96.551	4.100.382	3.013.665	1.462.061	0	12.213	5.067.138
2710.12.45.00.11 - Kurşunsuz Benzin 95 Oktan	856.387	75.152	0	1.448	11.351	863.317	145.328	0	665	200
2710.19.21.00.00 - Jet Yakıtı	91.557	4.390	155.824	0	209.268	76.178	16.879	157.774	0	243.293
2710.19.68.00.11 - Yüksek Kükürtlü Fuel Oil (Kükürt oranı %1'i geçenler)	40.883	0	124.711	2.091		49.516	0	69.344	0	0
2710.20.11.00.11 - Motorin	43.768	147.080	0	34	52.208	5.967	83.430	0	1.756	40.016
2710.19.64.00.11 - Fuel Oil (Kükürt Oranı %0.1'i geçen ancak %1'i geçmeyenler)	96.726	14.789	0	0	31.817	73.659	22.239	0	0	85.642
2710.19.64.00.10 - Kalorifer Yakıtı (Kükürt Oranı %0.1'i geçen ancak %1'i geçmeyenler)	103.931	4.219	0	0	500	94.817	1.520	0	0	0
2710.19.25.00.11 - Gazyağı	24.916	0	0	0	0	18.453	502	0	4	0
Denizcilik Motorini (Kükürt Oranı %0,002'i geçen ancak %0,1'i geçmeyenler)	0	0	10.325	0	0	0	0	10.850	0	0
2710.19.62.00.10 - Kalorifer Yakıtı (Kükürt Oranı %0.1'i geçmeyenler)	4.597	0	0	919	0	4.500	128	0	0	0
3826.00.90.00.11 - Otobiodizel	0	3.541	0	0	0	21	0	0	0	0
2710.19.62.00.11 - Fuel Oil (Kükürt Oranı %0.1'i geçmeyenler)	266	0	0	111	0	84	0	0	17	575
Denizcilik Motorini (Kükürt Oranı %0,1'i geçenler)	13	0	0	0	0	0	0	0	0	0
2710.12.31.00.00 - Uçak Benzini	0	11	0	0	2.134	0	0	0	0	2.851
2710.12.49.00.11 - Kurşunsuz Benzin 98 Oktan	2	0	0	0	0	1	0	0	0	0
Toplam	4.954.419	1.069.982	290.916	101.154	4.407.660	4.200.178	1.732.087	237.968	14.655	5.439.715
Genel Toplam					10.824.131					11.624.603



Tablo 23: Haziran 2013 ve Haziran 2014 Dönemlerinde Dağıtıcı Lisansı Sahiplerinin Temin Kaynaklarının Dağılımı

Ürün Adı	Haziran 2013					Haziran 2014				
	Rafine- riden Temin	Dağıtıcı- lar Arası Temin	Rafine- riden İhraç Kayıtlı Temin	Diğer Te- min	İthalat	Rafineri- den Temin	Dağıtıcı- lar Arası Temin	Rafineriden İhraç Kayıtlı Temin	Diğer Temin	İthalat
2710.19.43.00.11 - Motorin	736.165	222.817	56	5196	704.067	536.587	316.514	0	2045	1.042.746
2710.12.45.00.11 - Kurşunsuz Benzin 95 Oktan	175.707	17.228	0	221	484	163.661	34.526	0	113	0
2710.19.21.00.00 - Jet Yakıtı	7.798	2.976	51.999	0	60.728	21.730	4.776	41915	0	64.426
2710.19.68.00.11 - Yüksek Kükürlü Fuel Oil (Kükürt oranı %li geçen- ler)	17.577	0	24.893	0		5.123	0	12449	0	0
2710.20.11.00.11 - Motorin	10.701	28.722	0	0	6.160	2.530	16.162	0	298	8.296
2710.19.64.00.11 - Fuel Oil (Kükürt Oranı %0.li geçen ancak %li geçme- yenler)	14.352	2.527	0	0	12.281	7.275	1.929	0	0	8.649
2710.19.64.00.10 - Kalorifer Yakıtı (Kükürt Oranı %0.li geçen ancak %li geçmeyenler)	6.757	205	0	0	0	5.714	51	0	0	0
Denizcilik Moto- rini (Kükürt Oranı %0,002i geçen ancak %0,1yi geçmeyenler)	0	0	1.863	0	0	0	0	3150	0	0
2710.19.25.00.11 - Gazyağı	1.959	0	0	0	0	2.739	287	0	0	0
3826.00.90.00.11 - Otobiodizel	0	521	0	0	0	0	0	0	0	0
2710.19.62.00.10 - Kalorifer Yakıtı (Kükürt Oranı %0.li geçmeyen- ler)	254	0	0	25	0	169	0	0	0	0
2710.19.62.00.11 - Fuel Oil (Kükürt Oranı %0.li geçmeyenler)	11	0	0	24	0	25	0	0	0	0
Toplam	971.281	274.996	78.811	5.466	783.720	745.553	374.245	57.514	2456	1.124.117



Tablo 24: Haziran 2014 Dönemi Dağıtıcıların Akaryakıt Satışları

Sıra	Dağıtıcı Unvanı	Akaryakıt Türü	Satış Miktarı (ton)	Toplam Satış Miktarı (ton)	Ürün Pazar Payı (%)	Genel Pazar Payı (%)
1	OMV PETROL OFİSİ ANONİM ŞİRKETİ	2710.19.43.00.11 - Motorin	380.464	423.364	27,04	24,87
		2710.12.45.00.11 - Kurşunsuz Benzin 95 Oktan	36.990		21,89	
		2710.19.64.00.11 - Fuel Oil (Kükürt Oranı %0.1i geçen ancak %1i geçmeyenler)	2.885		23,00	
		2710.19.68.00.11 - Yüksek Kükürlü Fuel Oil (Kükürt oranı %1i geçenler)	1.505		80,65	
		2710.19.64.00.10 - Kalorifer Yakıtı (Kükürt Oranı %0.1i geçen ancak %1i geçmeyenler)	1.270		21,81	
		2710.19.25.00.11 - Gazyağı	250		9,13	
2	OPET PETROLÇÜLÜK ANONİM ŞİRKETİ	2710.19.43.00.11 - Motorin	265.022	301.686	18,84	17,72
		2710.12.45.00.11 - Kurşunsuz Benzin 95 Oktan	35.470		20,99	
		2710.19.64.00.11 - Fuel Oil (Kükürt Oranı %0.1i geçen ancak %1i geçmeyenler)	698		5,57	
		2710.19.64.00.10 - Kalorifer Yakıtı (Kükürt Oranı %0.1i geçen ancak %1i geçmeyenler)	468		8,04	
		2710.19.25.00.11 - Gazyağı	28		1,02	
3	SHELL & TURCAS PETROL ANONİM ŞİRKETİ	2710.19.43.00.11 - Motorin	251.334	291.473	17,86	17,12
		2710.12.45.00.11 - Kurşunsuz Benzin 95 Oktan	39.765		23,53	
		2710.19.64.00.10 - Kalorifer Yakıtı (Kükürt Oranı %0.1i geçen ancak %1i geçmeyenler)	262		4,50	
		2710.19.64.00.11 - Fuel Oil (Kükürt Oranı %0.1i geçen ancak %1i geçmeyenler)	88		0,70	
		2710.19.25.00.11 - Gazyağı	24		0,88	
4	BP PETROLLERİ ANONİM ŞİRKETİ	2710.19.43.00.11 - Motorin	128.463	152.875	9,13	8,98
		2710.12.45.00.11 - Kurşunsuz Benzin 95 Oktan	18.676		11,05	
		2710.19.64.00.11 - Fuel Oil (Kükürt Oranı %0.1i geçen ancak %1i geçmeyenler)	2.900		23,12	
		2710.20.11.00.11 - Motorin (biodizel ihtiva eden)	2.082		2,02	
		2710.19.64.00.10 - Kalorifer Yakıtı (Kükürt Oranı %0.1i geçen ancak %1i geçmeyenler)	265		4,55	
		2710.19.68.00.11 - Yüksek Kükürlü Fuel Oil (Kükürt oranı %1i geçenler)	254		13,61	
		2710.19.25.00.11 - Gazyağı	235		8,58	



Sıra	Dağıtıcı Unvanı	Akaryakıt Türü	Satış Miktarı (ton)	Toplam Satış Miktarı (ton)	Ürün Pazar Payı (%)	Genel Pazar Payı (%)
5	TOTAL OIL TÜRKİYE ANONİM ŞİRKETİ	2710.19.43.00.11 - Motorin	49.258	90.551	3,50	5,32
		2710.20.11.00.11 - Motorin (biodizel ihtiva eden)	32.393		31,46	
		2710.12.45.00.11 - Kurşunsuz Benzin 95 Oktan	8.580		5,08	
		2710.19.64.00.10 - Kalorifer Yakıtı (Kükürt Oranı %0.1i geçen ancak %1i geçmeyenler)	131		2,25	
		2710.19.64.00.11 - Fuel Oil (Kükürt Oranı %0.1i geçen ancak %1i geçmeyenler)	99		0,79	
		2710.19.25.00.11 - Gazyağı	64		2,34	
		2710.19.68.00.11 - Yüksek Kükürlü Fuel Oil (Kükürt oranı %1i geçenler)	26		1,39	
6	Tıp Petrol Dağıtım Anonim Şirketi	2710.19.43.00.11 - Motorin	41.937	54.292	2,98	3,19
		2710.19.64.00.11 - Fuel Oil (Kükürt Oranı %0.1i geçen ancak %1i geçmeyenler)	5.385		42,94	
		2710.12.45.00.11 - Kurşunsuz Benzin 95 Oktan	2.455		1,45	
		2710.20.11.00.11 - Motorin (biodizel ihtiva eden)	2.270		2,20	
		2710.19.64.00.10 - Kalorifer Yakıtı (Kükürt Oranı %0.1i geçen ancak %1i geçmeyenler)	2.245		38,55	
7	LUKOİL EURASIA PETROL ANONİM ŞİRKETİ	2710.19.43.00.11 - Motorin	20.503	43.161	1,46	2,54
		2710.20.11.00.11 - Motorin (biodizel ihtiva eden)	18.109		17,59	
		2710.12.45.00.11 - Kurşunsuz Benzin 95 Oktan	4.408		2,61	
		2710.19.68.00.11 - Yüksek Kükürlü Fuel Oil (Kükürt oranı %1i geçenler)	62		3,32	
		2710.19.64.00.10 - Kalorifer Yakıtı (Kükürt Oranı %0.1i geçen ancak %1i geçmeyenler)	43		0,74	
		2710.19.25.00.11 - Gazyağı	36		1,31	
8	AYTEMİZ AKARYAKIT DAĞITIM ANONİM ŞİRKETİ	2710.19.43.00.11 - Motorin	17.623	32.384	1,25	1,90
		2710.20.11.00.11 - Motorin (biodizel ihtiva eden)	11.631		11,29	
		2710.12.45.00.11 - Kurşunsuz Benzin 95 Oktan	2.938		1,74	
		2710.19.64.00.10 - Kalorifer Yakıtı (Kükürt Oranı %0.1i geçen ancak %1i geçmeyenler)	166		2,85	
		2710.19.64.00.11 - Fuel Oil (Kükürt Oranı %0.1i geçen ancak %1i geçmeyenler)	26		0,21	



Sıra	Dağıtıcı Unvanı	Akaryakıt Türü	Satış Miktarı (ton)	Toplam Satış Miktarı (ton)	Ürün Pazar Payı (%)	Genel Pazar Payı (%)
9	MİLAN PETROL SANAYİ VE TİCARET ANONİM ŞİRKETİ	2710.19.43.00.11 - Motorin	27.165	29.769	1,93	1,75
		2710.12.45.00.11 - Kurşunsuz Benzin 95 Oktan	2.533		1,50	
		2710.19.64.00.10 - Kalorifer Yakıtı (Kükürt Oranı %0.1i geçen ancak %1i geçmeyenler)	43		0,74	
		2710.19.25.00.11 - Gazyağı	28		1,02	
10	ALTINBAŞ PETROL VE TİCARET ANONİM ŞİRKETİ	2710.20.11.00.11 - Motorin (biodizel ihtiva eden)	21.313	28.820	20,70	1,69
		2710.19.43.00.11 - Motorin	5.582		0,40	
		2710.12.45.00.11 - Kurşunsuz Benzin 95 Oktan	1.896		1,12	
		2710.19.64.00.10 - Kalorifer Yakıtı (Kükürt Oranı %0.1i geçen ancak %1i geçmeyenler)	29		0,50	
11	KADOOĞLU PETROLÇÜLÜK TAŞIMACILIK TİCARET SANAYİ İTHALAT VE İHRACAT ANONİM ŞİRKETİ	2710.19.43.00.11 - Motorin	17.379	26.448	1,24	1,55
		2710.20.11.00.11 - Motorin (biodizel ihtiva eden)	7.291		7,08	
		2710.12.45.00.11 - Kurşunsuz Benzin 95 Oktan	1.498		0,89	
		2710.19.25.00.11 - Gazyağı	99		3,61	
		2710.19.64.00.10 - Kalorifer Yakıtı (Kükürt Oranı %0.1i geçen ancak %1i geçmeyenler)	98		1,68	
		2710.19.64.00.11 - Fuel Oil (Kükürt Oranı %0.1i geçen ancak %1i geçmeyenler)	83		0,66	
12	TURKUAZ PETROL ÜRÜNLERİ ANONİM ŞİRKETİ	2710.19.43.00.11 - Motorin	21.139	22.843	1,50	1,34
		2710.12.45.00.11 - Kurşunsuz Benzin 95 Oktan	1.265		0,75	
		2710.19.25.00.11 - Gazyağı	333		12,16	
		2710.19.64.00.11 - Fuel Oil (Kükürt Oranı %0.1i geçen ancak %1i geçmeyenler)	45		0,36	
		2710.19.64.00.10 - Kalorifer Yakıtı (Kükürt Oranı %0.1i geçen ancak %1i geçmeyenler)	42		0,72	
		2710.19.68.00.11 - Yüksek Kükürlü Fuel Oil (Kükürt oranı %1i geçenler)	19		1,02	
13	TERMOPET AKARYAKIT NAKLİYAT VE TİCARET LİMİTED ŞİRKETİ	2710.19.43.00.11 - Motorin	19.455	20.965	1,38	1,23
		2710.12.45.00.11 - Kurşunsuz Benzin 95 Oktan	1.346		0,80	
		2710.19.64.00.10 - Kalorifer Yakıtı (Kükürt Oranı %0.1i geçen ancak %1i geçmeyenler)	128		2,20	
		2710.19.64.00.11 - Fuel Oil (Kükürt Oranı %0.1i geçen ancak %1i geçmeyenler)	24		0,19	
		2710.19.25.00.11 - Gazyağı	12		0,44	



Sıra	Dağıtıcı Unvanı	Akaryakıt Türü	Satış Miktarı (ton)	Toplam Satış Miktarı (ton)	Ürün Pazar Payı (%)	Genel Pazar Payı (%)
14	BALPET PETROL ÜRÜNLERİ TAŞIMACILIK SANAYİ VE TİCARET ANONİM ŞİRKETİ	2710.19.43.00.11 - Motorin	18.930	20.356	1,35	1,20
		2710.12.45.00.11 - Kurşunsuz Benzin 95 Oktan	1.352		0,80	
		2710.19.25.00.11 - Gazyağı	42		1,53	
		2710.19.64.00.10 - Kalorifer Yakıtı (Kükürt Oranı %0.1i geçen ancak %1i geçmeyenler)	32		0,55	
15	SİYAM PETROLÇÜLÜK SANAYİ VE TİC. A.Ş.	2710.19.43.00.11 - Motorin	17.483	18.782	1,24	1,10
		2710.12.45.00.11 - Kurşunsuz Benzin 95 Oktan	1.035		0,61	
		2710.19.25.00.11 - Gazyağı	183		6,68	
		2710.19.64.00.10 - Kalorifer Yakıtı (Kükürt Oranı %0.1i geçen ancak %1i geçmeyenler)	73		1,25	
		2710.19.64.00.11 - Fuel Oil (Kükürt Oranı %0.1i geçen ancak %1i geçmeyenler)	8		0,06	
16	TECO PETROLÇÜLÜK SANAYİ VE TİCARET ANONİM ŞİRKETİ	2710.19.43.00.11 - Motorin	15.488	16.821	1,10	0,99
		2710.12.45.00.11 - Kurşunsuz Benzin 95 Oktan	1.023		0,61	
		2710.19.25.00.11 - Gazyağı	167		6,10	
		2710.19.64.00.10 - Kalorifer Yakıtı (Kükürt Oranı %0.1i geçen ancak %1i geçmeyenler)	116		1,99	
		2710.19.64.00.11 - Fuel Oil (Kükürt Oranı %0.1i geçen ancak %1i geçmeyenler)	27		0,22	
17	N-PET PETROL ÜRÜNLERİ PAZARLAMA NAKLİYE SANAYİ TİCARET VE DAĞITIM LİMİTED ŞİRKETİ	2710.19.43.00.11 - Motorin	11.486	13.309	0,82	0,78
		2710.20.11.00.11 - Motorin (biodizel ihtiva eden)	925		0,90	
		2710.12.45.00.11 - Kurşunsuz Benzin 95 Oktan	844		0,50	
		2710.19.64.00.10 - Kalorifer Yakıtı (Kükürt Oranı %0.1i geçen ancak %1i geçmeyenler)	50		0,86	
		2710.19.25.00.11 - Gazyağı	4		0,15	
18	PETLİNE PETROL ÜRÜNLERİ TİCARET ANONİM ŞİRKETİ	2710.19.43.00.11 - Motorin	9.912	11.112	0,70	0,65
		2710.12.45.00.11 - Kurşunsuz Benzin 95 Oktan	961		0,57	
		2710.19.64.00.11 - Fuel Oil (Kükürt Oranı %0.1i geçen ancak %1i geçmeyenler)	134		1,07	
		2710.19.25.00.11 - Gazyağı	65		2,37	
		2710.19.64.00.10 - Kalorifer Yakıtı (Kükürt Oranı %0.1i geçen ancak %1i geçmeyenler)	40		0,69	



Sıra	Dağıtıcı Unvanı	Akaryakıt Türü	Satış Miktarı (ton)	Toplam Satış Miktarı (ton)	Ürün Pazar Payı (%)	Genel Pazar Payı (%)
19	KALELİ BEST OİL PETROLÇÜLÜK TİCARET ANONİM ŞİRKETİ	2710.19.43.00.11 - Motorin	10.151	11.031	0,72	0,65
		2710.12.45.00.11 - Kurşunsuz Benzin 95 Oktan	567		0,34	
		2710.19.25.00.11 - Gazyağı	280		10,22	
		2710.19.64.00.10 - Kalorifer Yakıtı (Kükürt Oranı %0.1i geçen ancak %1i geçmeyenler)	18		0,31	
		2710.19.64.00.11 - Fuel Oil (Kükürt Oranı %0.1i geçen ancak %1i geçmeyenler)	15		0,12	
20	AKPET AKARYAKIT DAĞITIM ANONİM ŞİRKETİ	2710.19.43.00.11 - Motorin	6.702	10.672	0,48	0,63
		2710.20.11.00.11 - Motorin (biodizel ihtiva eden)	3.055		2,97	
		2710.12.45.00.11 - Kurşunsuz Benzin 95 Oktan	818		0,48	
		2710.19.64.00.10 - Kalorifer Yakıtı (Kükürt Oranı %0.1i geçen ancak %1i geçmeyenler)	43		0,74	
		2710.19.64.00.11 - Fuel Oil (Kükürt Oranı %0.1i geçen ancak %1i geçmeyenler)	33		0,26	
		2710.19.25.00.11 - Gazyağı	21		0,77	
21	STARPET GARZAN AKARYAKIT DAĞITIM PAZARLAMA ANONİM ŞİRKETİ	2710.19.43.00.11 - Motorin	8.876	9.912	0,63	0,58
		2710.12.45.00.11 - Kurşunsuz Benzin 95 Oktan	803		0,48	
		2710.19.62.00.10 - Kalorifer Yakıtı (Kükürt Oranı %0.1i geçmeyenler)	169		100,00	
		2710.19.25.00.11 - Gazyağı	39		1,42	
		2710.19.62.00.11 - Fuel Oil (Kükürt Oranı %0.1i geçmeyenler)	25		100,00	
22	ENERJİ PETROL ÜRÜNLERİ PAZARLAMA ANONİM ŞİRKETİ	2710.19.43.00.11 - Motorin	7.683	8.162	0,55	0,48
		2710.12.45.00.11 - Kurşunsuz Benzin 95 Oktan	425		0,25	
		2710.19.25.00.11 - Gazyağı	34		1,24	
		2710.19.64.00.11 - Fuel Oil (Kükürt Oranı %0.1i geçen ancak %1i geçmeyenler)	20		0,16	
23	SOCAR TURKEY PETROL ENERJİ DAĞITIM SANAYİ VE TİCARET ANONİM ŞİRKETİ	2710.19.43.00.11 - Motorin	6.777	6.805	0,48	0,40
		2710.12.45.00.11 - Kurşunsuz Benzin 95 Oktan	28		0,02	
24	DELTA AKARYAKIT TİCARET ANONİM ŞİRKETİ	2710.19.43.00.11 - Motorin	5.926	6.564	0,42	0,39
		2710.12.45.00.11 - Kurşunsuz Benzin 95 Oktan	523		0,31	
		2710.20.11.00.11 - Motorin (biodizel ihtiva eden)	115		0,11	
25	OZAN ENERJİ LPG AKARYAKIT DAĞITIM VE NAKLİYE TİCARET ANONİM ŞİRKETİ	2710.19.43.00.11 - Motorin	4.156	4.380	0,30	0,26
		2710.12.45.00.11 - Kurşunsuz Benzin 95 Oktan	224		0,13	



Sıra	Dağıtıcı Unvanı	Akaryakıt Türü	Satış Miktarı (ton)	Toplam Satış Miktarı (ton)	Ürün Pazar Payı (%)	Genel Pazar Payı (%)
26	CAN ASLAN PETROLÇÜLÜK SANAYİ ANONİM ŞİRKETİ	2710.19.43.00.11 - Motorin	3.922	4.347	0,28	0,26
		2710.12.45.00.11 - Kurşunsuz Benzin 95 Oktan	392		0,23	
		2710.19.64.00.10 - Kalorifer Yakıtı (Kükürt Oranı %0.1i geçen ancak %1i geçmeyenler)	25		0,43	
		2710.19.25.00.11 - Gazyağı	8		0,29	
27	SANOİL PETROL ÜRÜNLERİ SANAYİ VE TİCARET ANONİM ŞİRKETİ	2710.19.43.00.11 - Motorin	3.463	3.523	0,25	0,21
		2710.12.45.00.11 - Kurşunsuz Benzin 95 Oktan	60		0,04	
28	RMG PETROL ÜRÜNLERİ DAĞITIM SANAYİ ANONİM ŞİRKETİ	2710.19.43.00.11 - Motorin	2.897	3.343	0,21	0,20
		2710.19.25.00.11 - Gazyağı	154		5,62	
		2710.19.64.00.10 - Kalorifer Yakıtı (Kükürt Oranı %0.1i geçen ancak %1i geçmeyenler)	141		2,42	
		2710.12.45.00.11 - Kurşunsuz Benzin 95 Oktan	79		0,05	
		2710.19.64.00.11 - Fuel Oil (Kükürt Oranı %0.1i geçen ancak %1i geçmeyenler)	72		0,57	
29	VTM AKARYAKIT PETROL ÜRÜNLERİ DAĞITIM SANAYİ VE TİCARET ANONİM ŞİRKETİ	2710.20.11.00.11 - Motorin (biodizel ihtiva eden)	2.576	2.946	2,50	0,17
		2710.12.45.00.11 - Kurşunsuz Benzin 95 Oktan	370		0,22	
30	MAKRO PETROL ÜRÜNLERİ OTOMOTİV PLASTİK METAL VE ENJEKSİYON SANAYİ VE TİCARET ANONİM ŞİRKETİ	2710.19.43.00.11 - Motorin	2.489	2.700	0,18	0,16
		2710.12.45.00.11 - Kurşunsuz Benzin 95 Oktan	167		0,10	
		2710.19.25.00.11 - Gazyağı	44		1,61	
31	POİL PETROL ÜRÜNLERİ DAĞITIM İŞLETMELERİ ANONİM ŞİRKETİ	2710.19.43.00.11 - Motorin	2.254	2.513	0,16	0,15
		2710.12.45.00.11 - Kurşunsuz Benzin 95 Oktan	241		0,14	
		2710.19.64.00.10 - Kalorifer Yakıtı (Kükürt Oranı %0.1i geçen ancak %1i geçmeyenler)	18		0,31	
32	PARS PETROL MADENİ YAĞLAR İTHALAT İHRACAT PAZARLAMA SANAYİ VE TİCARET ANONİM ŞİRKETİ	2710.19.43.00.11 - Motorin	1.867	1.987	0,13	0,12
		2710.12.45.00.11 - Kurşunsuz Benzin 95 Oktan	85		0,05	
		2710.19.64.00.10 - Kalorifer Yakıtı (Kükürt Oranı %0.1i geçen ancak %1i geçmeyenler)	35		0,60	
33	ANTOİL AKARYAKIT DAĞITIM SANAYİ VE TİCARET ANONİM ŞİRKETİ	2710.19.43.00.11 - Motorin	1.768	1.949	0,13	0,11
		2710.12.45.00.11 - Kurşunsuz Benzin 95 Oktan	143		0,08	
		2710.19.64.00.10 - Kalorifer Yakıtı (Kükürt Oranı %0.1i geçen ancak %1i geçmeyenler)	38		0,65	



Sıra	Dağıtıcı Unvanı	Akaryakıt Türü	Satış Miktarı (ton)	Toplam Satış Miktarı (ton)	Ürün Pazar Payı (%)	Genel Pazar Payı (%)
34	İPRA ENERJİ ANONİM ŞİRKETİ	2710.19.43.00.11 - Motorin	1.710	1.928	0,12	0,11
		2710.12.45.00.11 - Kurşunsuz Benzin 95 Oktan	218		0,13	
35	DAMLA OİL AKARYAKIT ANONİM ŞİRKETİ	2710.19.43.00.11 - Motorin	1.170	1.624	0,08	0,10
		2710.20.11.00.11 - Motorin (biodizel ihtiva eden)	256		0,25	
		2710.12.45.00.11 - Kurşunsuz Benzin 95 Oktan	198		0,12	
36	ENKO PETROLÇÜLÜK NAKLİYE İNŞAAT TURİZM GIDA SANAYİ VE TİCARET ANONİM ŞİRKETİ	2710.19.43.00.11 - Motorin	1.594	1.610	0,11	0,09
		2710.12.45.00.11 - Kurşunsuz Benzin 95 Oktan	16		0,01	
37	BİRLEŞİK PETROL ANONİM ŞİRKETİ	2710.19.43.00.11 - Motorin	1.048	1.559	0,07	0,09
		2710.19.25.00.11 - Gazyağı	460		16,79	
		2710.12.45.00.11 - Kurşunsuz Benzin 95 Oktan	51		0,03	
38	MOLAVER AKARYAKIT DAĞITIM TAŞIMACILIK İNŞAAT İTHALAT İHRACAT SANAYİ VE TİCARET LİMİTED ŞİRKETİ	2710.19.43.00.11 - Motorin	1.176	1.240	0,08	0,07
		2710.12.45.00.11 - Kurşunsuz Benzin 95 Oktan	64		0,04	
39	MEMOİL AKARYAKIT TAŞIMACILIK İNŞAAT TEKSTİL GIDA SANAYİ VE TİCARET LİMİTED ŞİRKETİ	2710.19.43.00.11 - Motorin	1.203	1.209	0,09	0,07
		2710.12.45.00.11 - Kurşunsuz Benzin 95 Oktan	6		<0,01	
40	DOĞAL KAYNAKLAR AKARYAKIT DAĞITIM VE GAZ İŞLETMELERİ SANAYİ VE TİCARET ANONİM ŞİRKETİ	2710.19.43.00.11 - Motorin	1.023	1.202	0,07	0,07
		2710.19.25.00.11 - Gazyağı	129		4,71	
		2710.12.45.00.11 - Kurşunsuz Benzin 95 Oktan	50		0,03	
41	DENİZATI PETROL ÜRÜNLERİ LİKİT PETROL GAZI MADENİ YAĞ TAŞIMACILIK PAZARLAMA SANAYİ VE TİCARET LİMİTED ŞİRKETİ	2710.19.43.00.11 - Motorin	1.156	1.166	0,08	0,07
		2710.12.45.00.11 - Kurşunsuz Benzin 95 Oktan	10		0,01	
42	TURKISH OIL PETROLÇÜLÜK ANONİM ŞİRKETİ	2710.19.43.00.11 - Motorin	1.091	1.112	0,08	0,07
		2710.12.45.00.11 - Kurşunsuz Benzin 95 Oktan	21		0,01	
43	HEMA AKARYAKIT DAĞITIM ULUSLARARASI NAKLİYE İNŞAAT GIDA İTHALAT İHRACAT SANAYİ VE TİCARET LİMİTED ŞİRKETİ	2710.20.11.00.11 - Motorin (biodizel ihtiva eden)	927	981	0,90	0,06
		2710.12.45.00.11 - Kurşunsuz Benzin 95 Oktan	54		0,03	
44	BİROİL PETROL ÜRÜNLERİ SANAYİ VE TİCARET ANONİM ŞİRKETİ	2710.19.43.00.11 - Motorin	931	935	0,07	0,05
		2710.12.45.00.11 - Kurşunsuz Benzin 95 Oktan	4		<0,01	
45	PETA PETROLÇÜLÜK ANONİM ŞİRKETİ	2710.19.43.00.11 - Motorin	916	934	0,07	0,05
		2710.12.45.00.11 - Kurşunsuz Benzin 95 Oktan	18		0,01	



Sıra	Dağıtıcı Unvanı	Akaryakıt Türü	Satış Miktarı (ton)	Toplam Satış Miktarı (ton)	Ürün Pazar Payı (%)	Genel Pazar Payı (%)
46	SÜPER AKARYAKIT DAĞITIM TİCARET ANONİM ŞİRKETİ	2710.19.43.00.11 - Motorin	796	798	0,06	0,05
		2710.12.45.00.11 - Kurşunsuz Benzin 95 Oktan	2		<0,01	
47	MFD AKARYAKIT NAKLİYAT TURİZM İNŞAAT TAŞIMACILIK SANAYİ VE TİCARET LİMİTED ŞİRKETİ	2710.19.43.00.11 - Motorin	723	734	0,05	0,04
		2710.12.45.00.11 - Kurşunsuz Benzin 95 Oktan	11		0,01	
48	MAVİ GÖK-DENİZ AKARYAKIT DAĞITIM İTHALAT İHRACAT SANAYİ VE TİCARET LİMİTED ŞİRKETİ	2710.19.43.00.11 - Motorin	683	702	0,05	0,04
		2710.12.45.00.11 - Kurşunsuz Benzin 95 Oktan	19		0,01	
49	MİMAG PETROL AKARYAKIT DAĞITIM VE DEPOLAMA SANAYİ TİCARET ANONİM ŞİRKETİ	2710.19.43.00.11 - Motorin	656	668	0,05	0,04
		2710.12.45.00.11 - Kurşunsuz Benzin 95 Oktan	12		0,01	
50	SAMANYOLU ENERJİ NAKLİYAT PETROL VE SANAYİ TİCARET ANONİM ŞİRKETİ	2710.19.43.00.11 - Motorin	581	665	0,04	0,04
		2710.12.45.00.11 - Kurşunsuz Benzin 95 Oktan	84		0,05	
51	YÖRPET AKARYAKIT DAĞITIM SANAYİ VE TİCARET ANONİM ŞİRKETİ	2710.19.43.00.11 - Motorin	655	660	0,05	0,04
		2710.12.45.00.11 - Kurşunsuz Benzin 95 Oktan	5		<0,01	
52	ERGAZ AKARYAKIT LPG LNG CNG DAĞITIM SANAYİ VE TİCARET LİMİTED ŞİRKETİ	2710.19.43.00.11 - Motorin	492	509	0,03	0,03
		2710.12.45.00.11 - Kurşunsuz Benzin 95 Oktan	17		0,01	
53	ANA AKARYAKIT LPG LNG CNG DAĞITIM SANAYİ VE TİCARET ANONİM ŞİRKETİ	2710.19.43.00.11 - Motorin	393	442	0,03	0,03
		2710.12.45.00.11 - Kurşunsuz Benzin 95 Oktan	49		0,03	
54	MYPET AKARYAKIT VE GAZ DAĞITIM SANAYİ TİCARET ANONİM ŞİRKETİ	2710.19.43.00.11 - Motorin	365	391	0,03	0,02
		2710.12.45.00.11 - Kurşunsuz Benzin 95 Oktan	26		0,02	
55	CV YAPI İNŞAAT PETROL NAKLİYE HAFRİYAT TAAHHÜT SANAYİ VE TİCARET LİMİTED ŞİRKETİ	2710.19.43.00.11 - Motorin	279	302	0,02	0,02
		2710.12.45.00.11 - Kurşunsuz Benzin 95 Oktan	23		0,01	
56	AS GOLDOİL AKARYAKIT DAĞITIM SANAYİ VE TİCARET ANONİM ŞİRKETİ	2710.19.43.00.11 - Motorin	258	284	0,02	0,02
		2710.12.45.00.11 - Kurşunsuz Benzin 95 Oktan	26		0,02	
57	RODE PETROL KİMYA DEPOLAMA VE LOJİSTİK SANAYİ TİCARET LİMİTED ŞİRKETİ	2710.19.43.00.11 - Motorin	255	255	0,02	0,01
58	LİNK KİMYA PETROL ÜRÜNLERİ SANAYİ VE TİCARET LİMİTED ŞİRKETİ	2710.19.43.00.11 - Motorin	229	250	0,02	0,01
		2710.12.45.00.11 - Kurşunsuz Benzin 95 Oktan	16		0,01	
		2710.19.64.00.10 - Kalorifer Yakıtı (Kükürt Oranı %0.1i geçen ancak %1i geçmeyenler)	5		0,09	



Sıra	Dağıtıcı Unvanı	Akaryakıt Türü	Satış Miktarı (ton)	Toplam Satış Miktarı (ton)	Ürün Pazar Payı (%)	Genel Pazar Payı (%)
59	EKODİZEL AKARYAKIT DAĞITIM SANAYİ TİCARET ANONİM ŞİRKETİ	2710.19.43.00.11 - Motorin	59	69	<0,01	<0,01
		2710.12.45.00.11 - Kurşunsuz Benzin 95 Oktan	10		0,01	
60	LİG AKARYAKIT PETROL ÜRÜNLERİ DAĞITIM SANAYİ VE TİCARET ANONİM ŞİRKETİ	2710.20.11.00.11 - Motorin (biodizel ihtiva eden)	35	37	0,03	<0,01
		2710.12.45.00.11 - Kurşunsuz Benzin 95 Oktan	2		<0,01	
TOPLAM		2710.19.43.00.11 - Motorin	1.406.996	1.702.111		
2710.12.45.00.11 - Kurşunsuz Benzin 95 Oktan		168.972				
2710.20.11.00.11 - Motorin (biodizel ihtiva eden)		102.978				
2710.19.64.00.11 - Fuel Oil (Kükürt Oranı %0.1i geçen ancak %1i geçmeyenler)		12.542				
2710.19.64.00.10 - Kalorifer Yakıtı (Kükürt Oranı %0.1i geçen ancak %1i geçmeyenler)		5.824				
2710.19.68.00.11 - Yüksek Kükürtlü Fuel Oil (Kükürt oranı %1i geçenler)		1.866				
2710.19.62.00.10 - Kalorifer Yakıtı (Kükürt Oranı %0.1i geçmeyenler)		2.739				
2710.19.25.00.11 - Gazyağı		169				
2710.19.62.00.11 - Fuel Oil (Kükürt Oranı %0.1i geçmeyenler)		25				
2710.19.62.00.11 - Fuel Oil (Kükürt Oranı %0.1i geçmeyenler)						

Tablo 25: Ocak - Haziran 2013 ve Ocak - Haziran 2014 Dönemlerinde Akaryakıt Satışlarının Karşılaştırması

Ürün Adı	Ocak - Haziran 2013		Ocak - Haziran 2014		Değişim (%)
	Miktarı (ton)	Payı (%)	Miktarı (ton)	Payı (%)	Ocak - Haziran 2013 → Ocak - Haziran 2014
2710.19.43.00.11 - Motorin	7.417.705	82,64	7.467.650	81,53	0,67
2710.12.45.00.11 - Kurşunsuz Benzin 95 Oktan	850.944	9,65	860.259	9,74	2,98
2710.20.11.00.11 - Motorin	389.383	4,34	514.758	5,62	32,20
2710.19.64.00.11 - Fuel Oil (Kükürt Oranı %0.1i geçen ancak %1i geçmeyenler)	144.943	1,61	158.851	1,73	9,60
2710.19.64.00.10 - Kalorifer Yakıtı (Kükürt Oranı %0.1i geçen ancak %1i geçmeyenler)	108.157	1,20	90.647	0,99	-16,19
2710.19.25.00.11 - Gazyağı	24.894	0,28	18.406	0,20	-26,06
2710.19.68.00.11 - Yüksek Kükürtlü Fuel Oil (Kükürt oranı %1i geçenler)	13.056	0,15	11.818	0,13	-9,48
2710.19.62.00.10 - Kalorifer Yakıtı (Kükürt Oranı %0.1i geçmeyenler)	5.516	0,06	4.628	0,05	-16,10
3826.00.90.00.11 - Otobiodizel	3.524	0,04	0	0,00	-100,00
2710.19.21.00.00 - Jet Yakıtı	1.728	0,02	500	0,01	-71,06
2710.19.62.00.11 - Fuel Oil (Kükürt Oranı %0.1i geçmeyenler)	377	<0,01	84	<0,01	-77,72
2710.12.49.00.11 - Kurşunsuz Benzin 98 Oktan	2	<0,01	1	<0,01	-50,00
Toplam	8.975.705	100	9.159.573	100	2,05



Tablo 26: Haziran 2013 ve Haziran 2014 D nemlerinde Akaryakıt Satıřlarının Karřılařtırması

�r�n Adı	Haziran 2013		Haziran 2014		Deęiřim (%)
	Miktarı (ton)	Payı (%)	Miktarı (ton)	Payı (%)	Haziran 2013 → Haziran 2014
2710.19.43.00.11 - Motorin	1.427.219	82,85	1.406.996	82,66	-1,42
2710.12.45.00.11 - Kurřunsuz Benzin 95 Oktan	165.316	9,60	168.972	9,93	2,21
2710.20.11.00.11 - Motorin	84.322	4,89	102.978	6,05	22,12
2710.19.64.00.11 - Fuel Oil (K�k�rt Oranı %0.1i geen ancak %1i gemeyenler)	33.569	1,95	12.542	0,74	-62,64
2710.19.64.00.10 - Kalorifer Yakıtı (K�k�rt Oranı %0.1i geen ancak %1i gemeyenler)	7.481	0,43	5.824	0,34	-22,15
2710.19.25.00.11 - Gazyaęı	1.959	0,11	2.739	0,16	39,82
2710.19.68.00.11 - Y�ksek K�k�rtl� Fuel Oil (K�k�rt oranı %1i geenler)	1.697	0,10	1.866	0,11	9,96
3826.00.90.00.11 - Otobiodizel	504	0,03	0	0,00	-100,00
2710.19.21.00.00 - Jet Yakıtı	346	0,02	0	0,00	-100,00
2710.19.62.00.10 - Kalorifer Yakıtı (K�k�rt Oranı %0.1i gemeyenler)	279	0,02	169	0,01	-39,43
2710.19.62.00.11 - Fuel Oil (K�k�rt Oranı %0.1i gemeyenler)	35	<0,01	25	<0,01	-28,57
Toplam	1.722.727	100	1.702.111	100	-1,20

Tablo 27: Haziran 2014 D nemi İhrakiye Satıřları

	�TV'li Teslim	�TV'si Sıfır Teslim	Transit Rejime Tabi Teslim	İhracat Rejimine Tabi Teslim	İhrakiye Bayi-lerine Teslim	Askeri Teslim	Toplam
2710.19.21.00.00 - Jet Yakıtı	22.803	68.274	317	314.785	0	0	406.179
2710.19.68.00.11 - Y�ksek K�k�rtl� Fuel Oil (K�k�rt oranı %1i geenler)	33	2.984	46.208	50.837	800	0	100.862
2710.19.43.00.11 - Motorin	230	23.240	1.768	796	1.147	1052	28.233
Denizcilik Motorini (K�k�rt Oranı %0,002i geen ancak %0,1yi gemeyenler)	0	0	17.936	7.701	1.667	0	27.304
Denizcilik Motorini (K�k�rt Oranı %0,001i geen ancak %0,002yi gemeyenler)	0	0	4.725	825	0	0	5.550
2710.12.45.00.11 - Kurřunsuz Benzin 95 Oktan	0	0	0	0	98	35	133
2710.20.11.00.11 - Motorin	16	99	0	0	0	0	115
2710.12.31.00.00 - Uak Benzini	82	0	0	2	0	0	84
2710.19.64.00.11 - Fuel Oil (K�k�rt Oranı %0.1i geen ancak %1i gemeyenler)	0	16	0	0	0	0	16
Genel Toplam	23.164	94.613	70.954	374.946	3.712	1.087	568.476



Tablo 28: Ocak - Haziran 2013 ve Ocak - Haziran 2014 Dönemlerinde İhrakiye Satışlarının Karşılaştırması

Ürün Adı	Ocak - Haziran 2013		Ocak - Haziran 2014		Değişim (%)
	Miktarı (ton)	Payı (%)	Miktarı (ton)	Payı (%)	Ocak - Haziran 2013 → Ocak - Haziran 2014
2710.19.21.00.00 - Jet Yakıtı	1.636.394	50,5	1.841.360	57,5	12,53
2710.19.68.00.11 - Yüksek Kükürlü Fuel Oil (Kükürt oranı %1i geçenler)	703.178	21,7	650.712	20,3	-7,46
2710.19.43.00.11 - Motorin	165.264	5,1	151.817	4,7	-8,14
Denizcilik Motorini (Kükürt Oranı %0,002i geçen ancak %0,1yi geçmeyenler)	163.649	5,1	149.686	4,7	-8,53
Denizcilik Motorini (Kükürt Oranı %0,001i geçen ancak %0,002yi geçmeyenler)	36.361	1,1	36.313	1,1	-0,13
2710.20.11.00.11 - Motorin	1.235	<0,1	2.176	0,1	76,19
2710.12.31.00.00 - Uçak Benzini	815	<0,1	525	<0,1	-35,58
2710.12.45.00.11 - Kurşunsuz Benzin 95 Oktan	429	<0,1	414	<0,1	-3,50
2710.19.64.00.11 - Fuel Oil (Kükürt Oranı %0.1i geçen ancak %1i geçmeyenler)	393	<0,1	10.182	0,3	2.490,84
Denizcilik Motorini (Kükürt Oranı %0,1i geçenler)	13	<0,1	0	0,0	-100,00
Toplam	2.707.731	100	2.843.185	100	5,00

Tablo 29: Haziran 2013 ve Haziran 2014 Dönemlerinde İhrakiye Satışlarının Karşılaştırması

Ürün Adı	Haziran 2013		Haziran 2014		Değişim (%)
	Miktarı (ton)	Payı (%)	Miktarı (ton)	Payı (%)	Haziran 2013 → Haziran 2014
2710.19.21.00.00 - Jet Yakıtı	357.131	63,7	406.179	62,8	13,73
2710.19.68.00.11 - Yüksek Kükürlü Fuel Oil (Kükürt oranı %1i geçenler)	104.777	18,7	100.862	15,6	-3,74
2710.19.43.00.11 - Motorin	29.833	5,3	28.233	4,4	-5,36
Denizcilik Motorini (Kükürt Oranı %0,002i geçen ancak %0,1yi geçmeyenler)	23.392	4,2	27.304	4,2	16,72
Denizcilik Motorini (Kükürt Oranı %0,001i geçen ancak %0,002yi geçmeyenler)	5.465	1,0	5.550	0,9	1,56
2710.12.31.00.00 - Uçak Benzini	232	<0,1	84	<0,1	-63,79
2710.20.11.00.11 - Motorin	171	<0,1	115	<0,1	-32,75
2710.12.45.00.11 - Kurşunsuz Benzin 95 Oktan	130	<0,1	133	<0,1	2,31
2710.19.64.00.11 - Fuel Oil (Kükürt Oranı %0.1i geçen ancak %1i geçmeyenler)	104	<0,1	16	<0,1	-84,62
Toplam	521.235	100	568.476	100	9,06

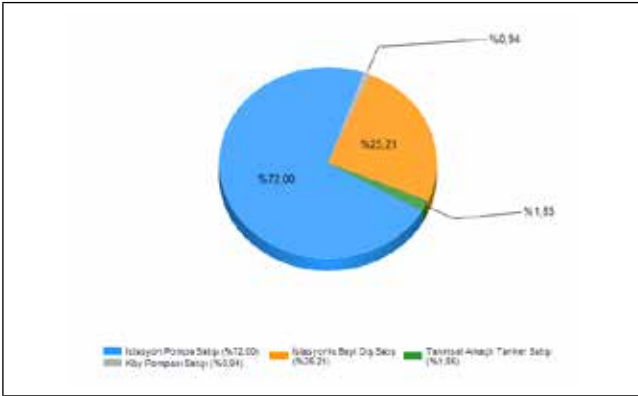


Tablo 30: Haziran 2014 Döneminde İstasyon Pompa Satışı Pazar Payı %1'i Geçen Dağıtıcılar (Benzin Türleri)

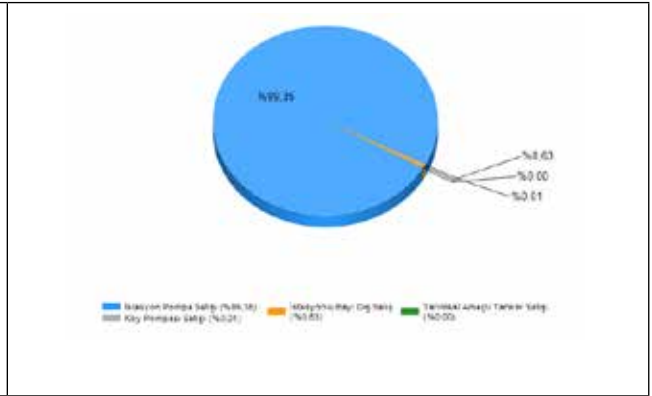
Sıra	Dağıtıcı adı	Pay (%)
1	SHELL & TURCAS PETROL ANONİM ŞİRKETİ	23,78
2	OMV PETROL OFİSİ ANONİM ŞİRKETİ	21,66
3	OPET PETROLCÜLÜK ANONİM ŞİRKETİ	20,88
4	BP PETROLLERİ ANONİM ŞİRKETİ	11,22
5	TOTAL OIL TÜRKİYE ANONİM ŞİRKETİ	5,05
6	LUKOİL EURASIA PETROL ANONİM ŞİRKETİ	2,61
7	AYTEMİZ AKARYAKIT DAĞITIM ANONİM ŞİRKETİ	1,77
8	MİLAN PETROL SANAYİ VE TİCARET ANONİM ŞİRKETİ	1,45
9	TP PETROL DAĞITIM ANONİM ŞİRKETİ	1,43
10	ALTINBAŞ PETROL VE TİCARET ANONİM ŞİRKETİ	1,14
11	TERMOPET AKARYAKIT NAKLİYAT VE TİCARET LİMİTED ŞİRKETİ	1,13

Tablo 31: Haziran 2014 Döneminde İstasyon Pompa Satışı Pazar Payı %1'i Geçen Dağıtıcılar (Motorin Türleri)

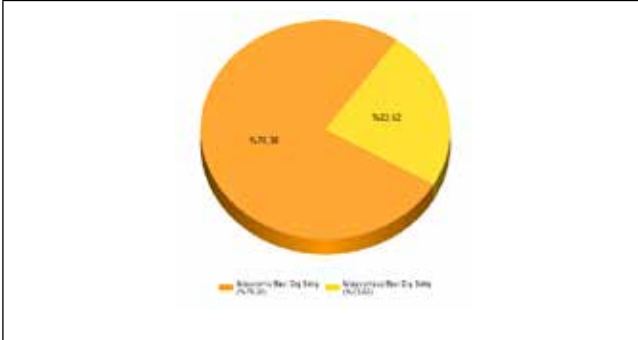
Sıra	Dağıtıcı adı	Pay (%)
1	OMV PETROL OFİSİ ANONİM ŞİRKETİ	24,78
2	SHELL & TURCAS PETROL ANONİM ŞİRKETİ	18,97
3	OPET PETROLCÜLÜK ANONİM ŞİRKETİ	16,15
4	BP PETROLLERİ ANONİM ŞİRKETİ	8,45
5	TOTAL OIL TÜRKİYE ANONİM ŞİRKETİ	5,01
6	LUKOİL EURASIA PETROL ANONİM ŞİRKETİ	2,90
7	AYTEMİZ AKARYAKIT DAĞITIM ANONİM ŞİRKETİ	2,23
8	MİLAN PETROL SANAYİ VE TİCARET ANONİM ŞİRKETİ	2,09
9	TP PETROL DAĞITIM ANONİM ŞİRKETİ	2,03
10	ALTINBAŞ PETROL VE TİCARET ANONİM ŞİRKETİ	2,00
11	BALPET PETROL ÜRÜNLERİ TAŞIMACILIK SANAYİ VE TİCARET ANONİM ŞİRKETİ	1,52
12	KADOOĞLU PETROLCÜLÜK TAŞIMACILIK TİCARET SANAYİ İTHALAT VE İHRACAT ANONİM ŞİRKETİ	1,48
13	TERMOPET AKARYAKIT NAKLİYAT VE TİCARET LİMİTED ŞİRKETİ	1,48
14	TURKUVAZ PETROL ÜRÜNLERİ ANONİM ŞİRKETİ	1,42
15	SİYAM PETROLCÜLÜK SANAYİ VE TİC. A.Ş.	1,09



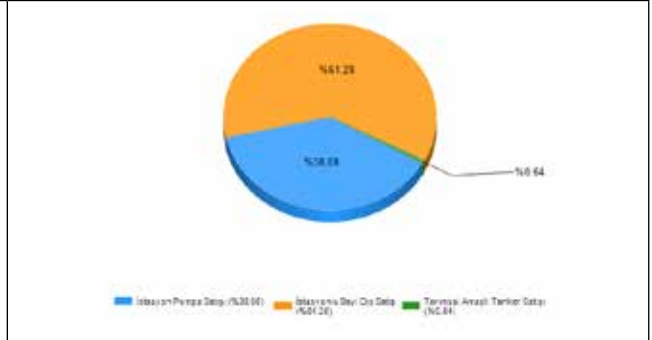
Şekil 1: Haziran 2014 Döneminde Bayiler Aracılığı ile Yapılan Motorin Türleri Satışı*
*Motorin türleri sadece istasyonlu bayi tarafından satılabilmekte olup; bu şekilde yer alan dış satış, bayinin istasyon tankına girmeden son kullanıcıya yaptığı satışları ifade etmektedir.



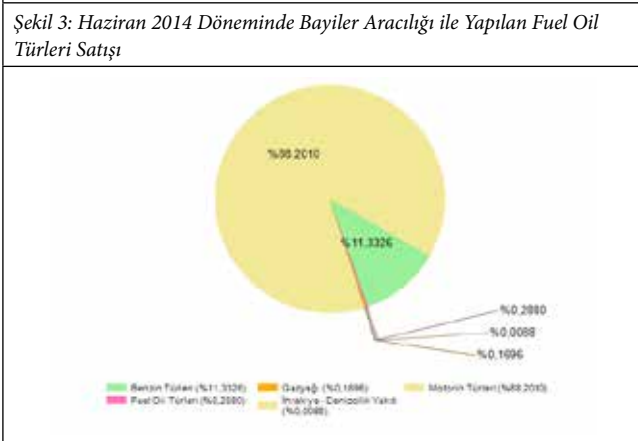
Şekil 2: Haziran 2014 Döneminde Bayiler Aracılığı ile Yapılan Benzin Türleri Satışı*
*Benzin türleri sadece istasyonlu bayi tarafından satılabilmekte olup; bu şekilde yer alan dış satış, bayinin istasyon tankına girmeden son kullanıcıya yaptığı satışları ifade etmektedir.



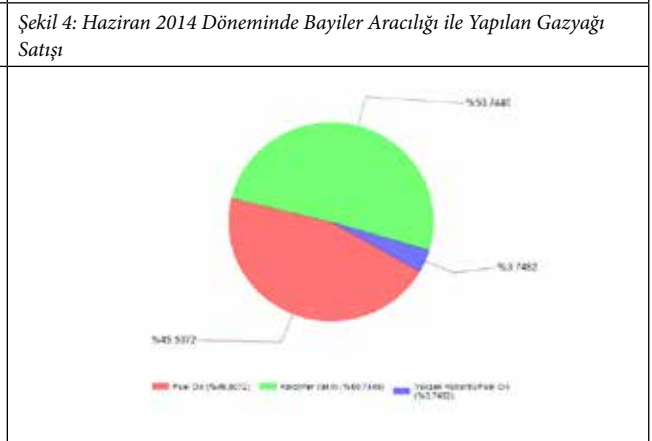
Şekil 3: Haziran 2014 Döneminde Bayiler Aracılığı ile Yapılan Fuel Oil Türleri Satışı



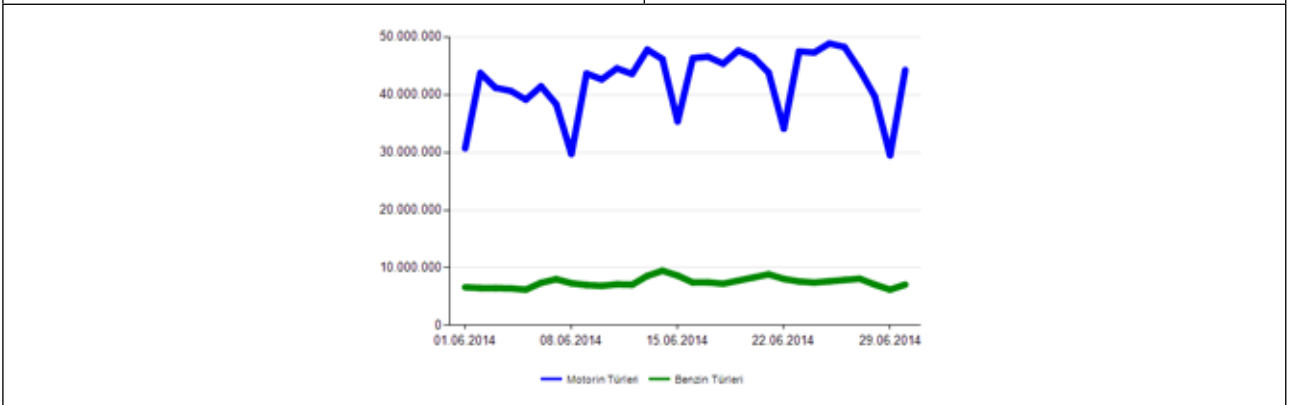
Şekil 4: Haziran 2014 Döneminde Bayiler Aracılığı ile Yapılan Gazyağı Satışı



Şekil 5: Haziran 2014 Döneminde İstasyonlu Bayi Satışlarının Ürünlere Göre Dağılımı*
*İstasyonlu bayi satışları; bayilerin dış satış, istasyon pompası, lisansa derç edilmiş köy pompası ve tarımsal amaçlı satış tankeri aracılığı ile yapılmış olduğu satışların tamamını içermektedir.



Şekil 6: Haziran 2014 Döneminde İstasyonsuz Bayi Satışlarının Ürünlere Göre Dağılımı



Şekil 7: Haziran 2014 Döneminde Akaryakıt Bayileri Aracılığıyla Yapılan Motorin ve Benzin Türündeki Pompa Satışlarının Günlere Göre Dağılımı (litre)



Tablo 32: 2014 Haziran Ayında Akaryakıt Bayilerinde Kredi Kartı ve Banka Kartı Kullanılarak Yapılan İşlemler*

İşyeri Grubu	İşlem Adedi		İşlem Tutarı (Milyon TL)	
	Kredi Kartı	Banka Kartı	Kredi Kartı	Banka Kartı
Akaryakıt Bayileri	23.840.800	4.377.377	3.934,57	289,16
Toplam	232.324.591	64.004.585	36.774,67	2.988,17
Pay (%)	10	7	10,70	9,68

* Bu tabloda yer alan veriler ayrı bir POS cihazı kullanılmadığı sürece istasyon içerisindeki marketlerde yapılan alışverişleri de içermektedir. Kaynak: Bankalararası Kart Merkezi (<http://www.bkm.com.tr/donemsel-bilgiler.aspx>)

Tablo 33: Haziran 2014 Dönemi Petrol Piyasası Genel Görünümü (ton)

Ürün	Rafineri Üretimi	Rafineri İthalatı	Dağıtıcı ve İTLS(1) İthalatı	Rafineri İhracatı	Dağıtıcı ve İTLS(1) İhracatı	Rafineri Askeri Satışları	Dağıtıcı Satışları(2)	Dağıtıcı ve İTLS İhrakiye Satışları(3)
Benzin Türleri	296.435	0	0	108.046	0	288	168.972	133
Motorin Türleri	395.201	149.535	1.051.042	1.294	796	0	1.509.974	25.784
Fuel Oil Türleri	125.994	17.024	8.649	44.452	0	4.746	20.426	3.833
Denizcilik Yakıtları	112.076	0	0	68.752	59.025	0	0	1.667
Havacılık Yakıtları	282.885	114.514	65.785	0	301.151	14.656	0	91.159
Toplam	1.212.591	281.073	1.125.476	222.544	360.972	19.690	1.699.372	122.576
GENEL TOPLAM	2.619.140			2.425.154				

(1) İTLS İhrakiye Teslim Lisansı Sahiplerini temsil etmektedir.

(2) Dağıtıcı lisansı sahiplerinin kendi İşlettiği ve diğer bayilere, serbest kullanıcılara yaptıkları teslimler ile askeri amaçlı teslimleri içerir.

(3) Transit rejimi kapsamındaki teslimler dâhil edilmemiştir