

Şubat/2015



Sıvılaştırılmış Petrol Gazları (LPG) Piyasası Sektör Raporu

İÇİNDEKİLER

1. YURT DIŐI LPG TİCARETİ	1- 2
1.1. İthalat.....	1
1.2. İhracat	2
2. LPG ÜRETİMİ	3
2.1. Aylık Üretim	3
3. LPG İTHALATI, İHRACATI, ÜRETİMİ VE SATIŐI	4-5
3.1. İthalat-ihracat-üretim-satıő miktarları ve oranları.....	4
3.2. Piyasaya arz (üretim + ithalat) miktarları.....	5
4. YURT İÇİ LPG TİCARETİ	6-83
4.1. Ürün Türüne Göre Satıőlar	6-7
4.2. Dağıtıcılara Göre Satıőlar	7-13
4.3. İllere Göre Satıőlar.....	14-16
4.4. İllere ve Dağıtıcılara Göre Satıőlar.....	17-83

Önemli Hatırlatma: Lisans sahibi firmalar, Enerji Piyasası Bildirim Yönetmeliğinin ilgili hükümleri çerçevesinde bildirim düzeltme talebinde bulunarak daha önce Kuruma sundukları verilerde düzeltme yapabilmektedir. Bu sebeple yayımlanan raporlar arasında veri farklılıkları olabilmektedir.

TABLolar LİSTESİ

Tablo 1.1: İthalatın menşei ülkelere göre dağılımı	1
Tablo 1.2: İhracatın ülkelere göre dağılımı.....	2
Tablo 2.1 : 2015 yılı aylık LPG üretim miktarı ve değişimi	3
Tablo 3.1: Aylık LPG ithalat-ihracat-üretim-satış miktarları ve oranları	4
Tablo 3.2: Aylık LPG arz miktarları ve oranları	5
Tablo 4.1: Ürün bazında LPG satışı	6
Tablo 4.2: Şubat 2014 – Şubat 2015 dönemlerinin ikisinde de faaliyette olan dağıtıcıların LPG satışları	7
Tablo 4.3: Şubat 2015 döneminde Standardize LPG satışlarının dağıtıcılara göre dağılımı	9
Tablo 4.4: Şubat 2015 döneminde satışların dağıtıcılara ve ürünlere göre dağılımı	10-11
Tablo 4.5: 2015 yılının ilk 2 ayındaki toplam satışın dağıtıcılara ve ürünlere göre dağılımı.	12-13
Tablo 4.6: Şubat 2015 döneminde LPG satışlarının illere göre dağılımı	14-15
Tablo 4.7: Şubat 2015 döneminde LPG satışlarının illere ve ürünlere göre dağılımı	15-16

ŞEKİLLER LİSTESİ

Şekil 1.1: Şubat 2015 dönemi LPG ithalatının ülkelere göre dağılımı	1
Şekil 1.2 : Şubat 2015 dönemi LPG ihracatının ülkelere göre dağılımı.....	2
Şekil 2.1: 2015 yılı aylık LPG üretim miktarı ve değişimi	3
Şekil 3.1: Aylık LPG ithalat-ihracat-üretim-satış miktarları	4
Şekil 3.2: Aylık LPG arz miktarları	5
Şekil 4.1: Şubat 2015 döneminde LPG satışının ürün türüne göre dağılımı	6
Şekil 4.2: Şubat 2014 – Şubat 2015 dönemlerinde ürün türüne göre LPG satışı	6
Şekil 4.3: Şubat 2015 döneminde LPG satışlarının dağıtıcılara göre dağılımı	9

ÖZET

➤ Üretim

- ✓ Rafinerici lisansı sahiplerinin, 2015 yılı Şubat ayında toplam LPG üretimi 2015 yılı Ocak ayına göre %2,3 azalarak 52.107 ton olmuştur.

➤ İthalat

- ✓ Rafinerici ve dağıtıcı lisans sahiplerince 2015 yılı Şubat ayında yapılan LPG ithalatı, geçen yılın aynı ayına göre %31,8 artarak 257.845 ton olmuştur.
- ✓ 2015 yılı Şubat ayında en çok ithalat yapılan ülke sıralamasına göre Rusya, Norveç, Kazakistan, Cezayir, Ukrayna ve Türkiye Serbest Bölge olmak üzere 6 farklı ülkeden/bölgeden LPG ithalatı gerçekleştirilmiştir.

➤ İhracat

- ✓ Rafinerici ve dağıtıcı lisans sahiplerince 2015 yılı Şubat ayında yapılan LPG ihracatı, geçen yılın aynı ayına göre %99,6 artarak 28.038 ton olmuştur.
- ✓ 2015 yılı Şubat ayında en çok ihracat yapılan ülke sıralamasına göre İsviçre, K.K.T.C. ve Türkiye Serbest Bölge olmak üzere 3 farklı ülkeye/bölgeye LPG ihracatı gerçekleştirilmiştir.

➤ Yurtiçi Satışlar

- ✓ Dağıtıcı lisansı sahiplerince 2015 yılı Şubat ayında 59.871 ton tüplü LPG, 10.087 ton dökme LPG, 205.201 ton otogaz LPG olmak üzere toplam 275.159 ton LPG satışı yapılmıştır.
- ✓ 2015 yılı Şubat ayı satış rakamları bir önceki yılın aynı ayı ile karşılaştırıldığında, tüplü LPG satışı %4,4 artmış, dökme LPG satışı %78,4 artmış ve otogaz satışı %6,7 artmış olup, toplam LPG satışı %7,7 artmıştır.
- ✓ 2015 yılı Şubat ayında tüplü LPG %21,8, dökme LPG %3,7 ve otogaz %74,6 pazar payına sahip olmuştur.
- ✓ Dağıtıcı lisans sahiplerince 2015 yılı Şubat ayında 3.528 ton Standardize LPG satışı yapılmıştır.

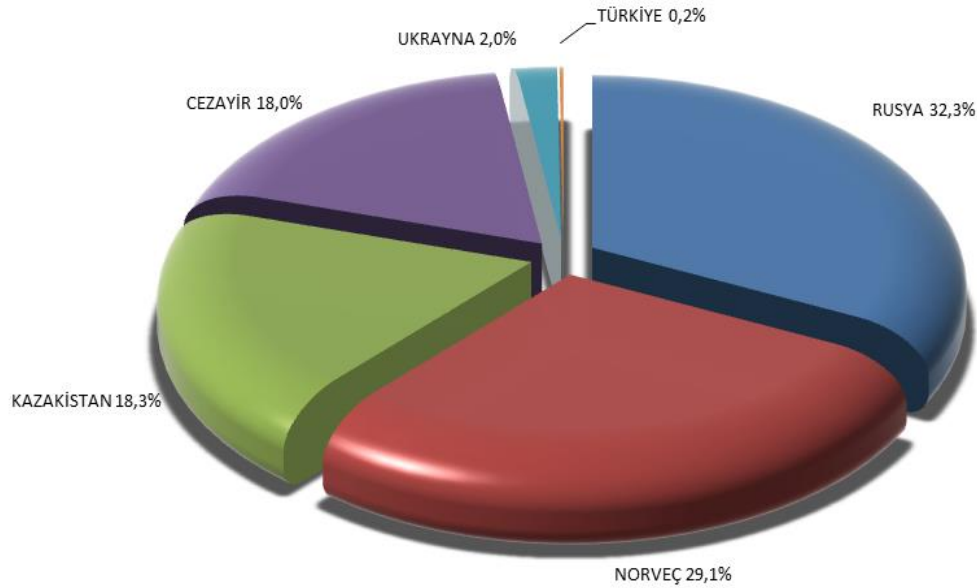
1. Yurt Dışı LPG Ticareti

1.1. İthalat

Tablo 1.1: İthalatın menşei ülkelere göre dağılımı

ÜLKE	İthalat (ton)		Değişim (%)
	Şubat 2014	Şubat 2015	
RUSYA	51.365	83.331	62,2
NORVEÇ	-	75.136	-
KAZAKİSTAN	32.456	47.252	45,6
CEZAYİR	88.608	46.440	-47,6
UKRAYNA	17.720	5.187	-70,7
TÜRKİYE*	-	500	-
FRANSA	3.013	-	-100,0
İTALYA	2.520	-	-100,0
TOPLAM	195.682	257.845	31,8

*Serbest bölgelerden yapılan alışlar.



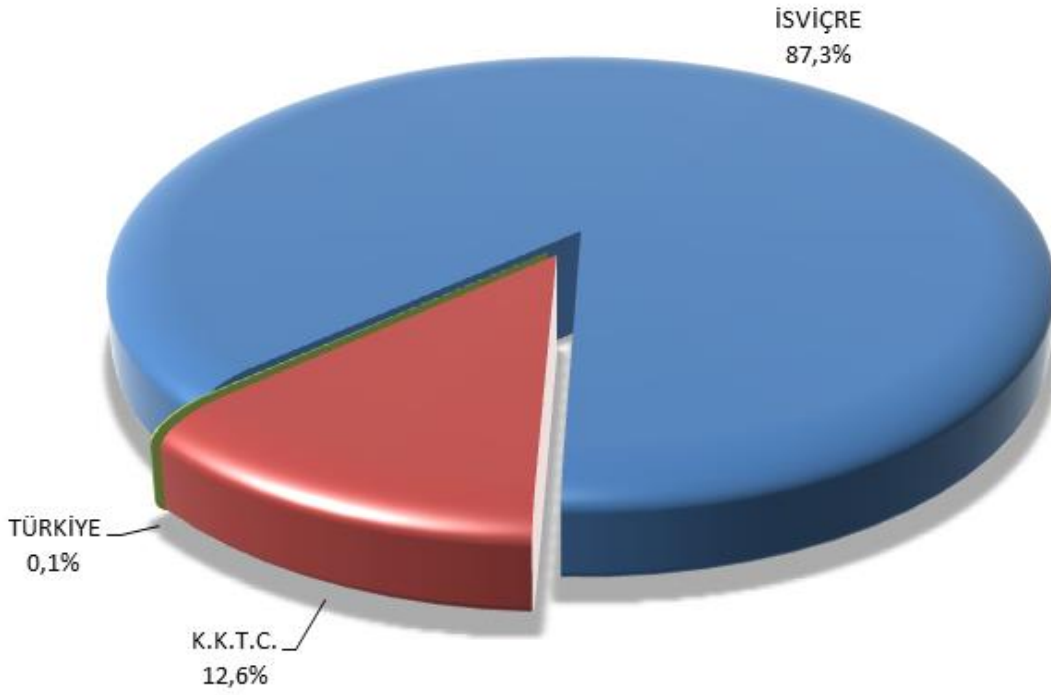
Şekil 1.1: Şubat 2015 dönemi LPG ithalatının ülkelere göre dağılımı

1.2. İhracat

Tablo 1.2: İhracatın ülkelere göre dağılımı

ÜLKE	İhracat (ton)		Değişim (%)
	Şubat 2014	Şubat 2015	
İSVİÇRE	11.149	24.477	119,6
K.K.T.C.	2.878	3.537	22,9
TÜRKİYE*	21	23,821	14,9
TOPLAM	14.047	28.038	99,6

*Serbest bölgelere yapılan satışlar



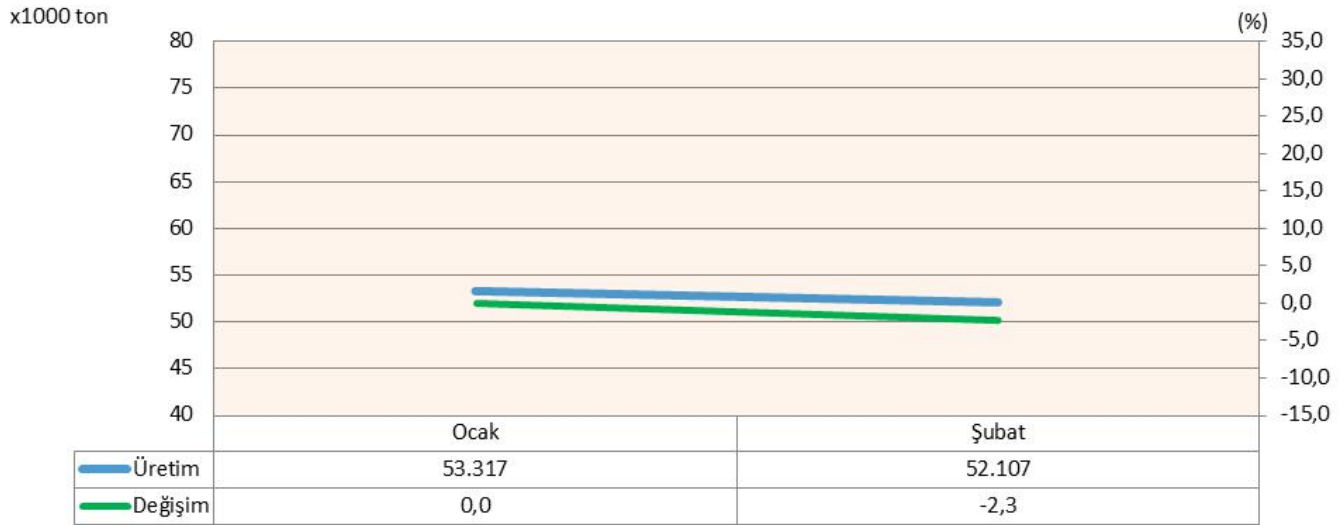
Şekil 1.2 : Şubat 2015 dönemi LPG ihracatının ülkelere göre dağılımı

2. LPG Üretimi

2.1. Aylık üretim

Tablo 2.1: 2015 yılı aylık LPG üretim miktarı ve değişimi

Ay	Üretim (ton)	Önceki aya göre değişim (%)
Ocak	53.317	-
Şubat	52.107	-2,3
TOPLAM	105.425	



Şekil 2.1: 2015 yılı aylık LPG üretim miktarı ve değişimi

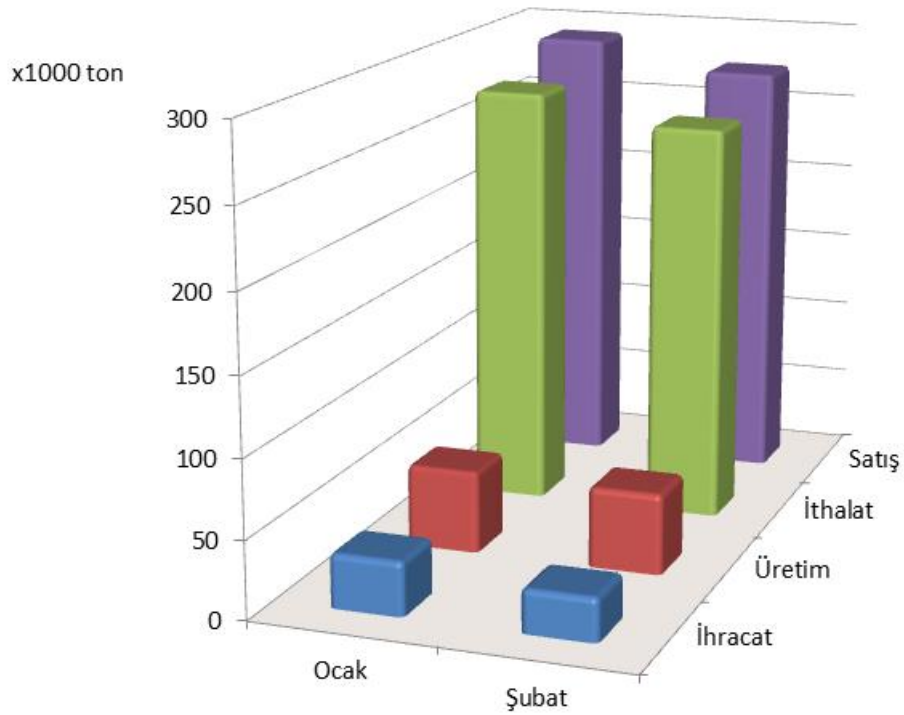
3. LPG ithalatı, ihracatı, üretimi ve satışı

3.1. LPG ithalat-ihracat-üretim- satış* miktarları ve oranları

Tablo 3.1: Aylık LPG ithalat-ihracat-üretim-satış miktarları ve oranları

Ay	Üretim (ton)	Satış* (ton)	İthalat (ton)	İhracat (ton)	Üretim/satış (%)	Üretim/ithalat (%)	İhracat/ithalat (%)
Ocak	53.317	292.191	274.122	34.929	18,2	19,5	12,7
Şubat	52.107	275.159	257.845	28.038	18,9	20,2	10,9
TOPLAM	105.425	567.351	531.967	62.968	19	20	12

*-Standardize LPG dahil toplam satış

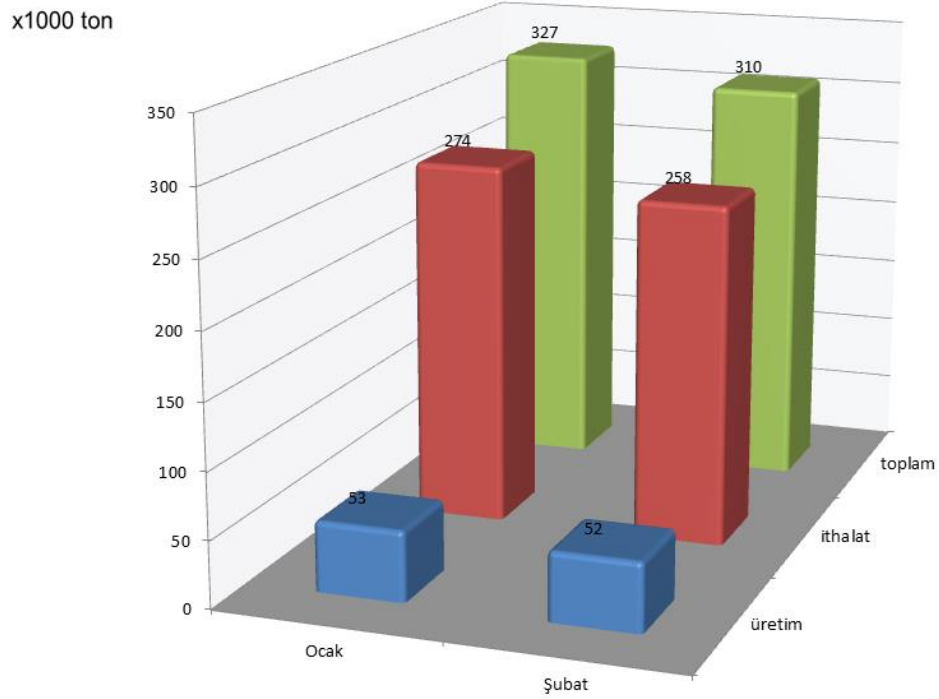


Şekil 3.1: Aylık LPG ithalat-ihracat-üretim-satış miktarları

3.2. Piyasaya LPG arz (üretim + ithalat) miktarı ve oranı

Tablo 3.2: Aylık LPG arz miktarları ve oranları

Ay	Üretim (ton)	İthalat (ton)	Toplam arz (ton)	Önceki aya göre değişimi (%)	Üretim/toplam arz (%)	İthalat/toplam arz (%)
Ocak	53.317	274.122	327.439	-	16,3	83,7
Şubat	52.107	257.845	309.953	-5,3	16,8	83,2
TOPLAM	105.425	531.967	637.392		17	83




Şekil 3.2: Aylık LPG arz miktarları

4. Yurtiçi LPG Ticareti

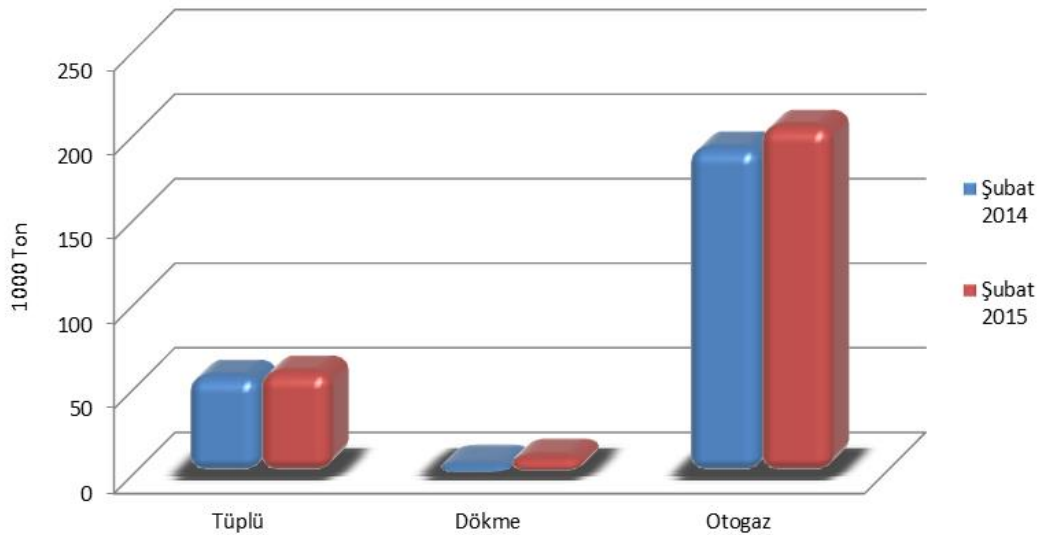
4.1.Ürün Türüne Göre Satışlar

Tablo 4.1: Ürün bazında LPG satışı

ÜRÜN	Şubat 2014		Şubat 2015		Değişim (%)
	Satış (ton)	Pay (%)	Satış (ton)	Pay (%)	
TÜPLÜ	57.344	22,5	59.871	21,8	4,4
DÖKME	5.654	2,2	10.087	3,7	78,4
OTOGAZ	192.376	75,3	205.201	74,6	6,7
TOPLAM	255.374	100,0	275.159	100,0	7,7



Şekil 4.1: Şubat 2015 döneminde LPG satışının ürün türüne göre dağılımı



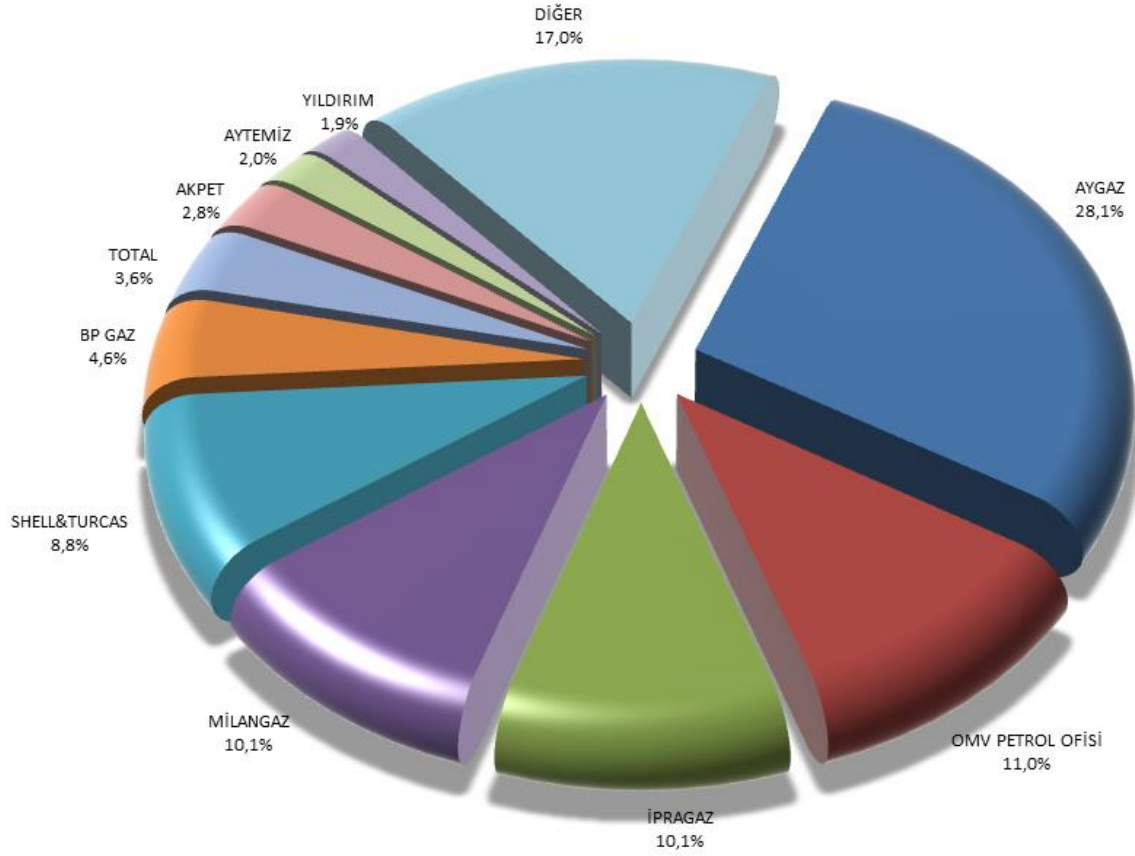
Şekil 4.2: Şubat 2014 – Şubat 2015 dönemlerinde ürün türüne göre LPG satışı

4.2. Dağıtıcılara göre satışlar

Tablo 4.2: Şubat 2014 – Şubat 2015 dönemlerinin ikisinde de faaliyette olan dağıtıcıların LPG satışları

DAĞITICI	Şubat 2014		Şubat 2015		Değişim (%)
	Satış (ton)	Pay (%)	Satış (ton)	Pay (%)	
AYGAZ	72.625,80	28,44	77.198,94	28,06	6,3
OMV PETROL OFİSİ	29.239,91	11,45	30.285,22	11,01	3,6
İPRAGAZ	25.792,78	10,10	27.816,73	10,11	7,8
MİLANGAZ	26.078,43	10,21	27.772,34	10,09	6,5
SHELL&TURCAS	23.472,63	9,19	24.311,71	8,84	3,6
BP GAZ	11.609,79	4,55	12.575,84	4,57	8,3
TOTAL	8.947,71	3,50	9.944,09	3,61	11,1
AKPET	7.438,17	2,91	7.708,18	2,8	3,6
AYTEMİZ	5.401,00	2,11	5.561,68	2,02	3,0
YILDIRIM	4.914,50	1,92	5.092,12	1,85	3,6
GÜVENAL	4.136,00	1,62	4.829,00	1,75	16,8
PET GAZ	3.589,47	1,41	3.630,79	1,32	1,2
HABAŞ	2.380,79	0,93	2.563,89	0,93	7,7
YÜCEL GAZ	2.239,47	0,88	2.547,33	0,93	13,7
YURTPET	1.380,31	0,54	2.531,82	0,92	83,4
ERGAZ	2.002,52	0,78	2.254,04	0,82	12,6
ERAGAZ	1.903,28	0,75	2.052,56	0,75	7,8
GESAN	1.612,21	0,63	1.818,78	0,66	12,8
ORALGAZ	1.484,95	0,58	1.507,61	0,55	1,5
GAZPA	374,46	0,15	1.397,42	0,51	273,2
ANADOLUGAZ	978,34	0,38	1.256,32	0,46	28,4
KALEGAZ	864,16	0,34	1.189,93	0,43	37,7
MARGAZ	1.143,25	0,45	1.188,70	0,43	4,0
YAMAN GAZ	1.080,70	0,42	1.131,88	0,41	4,7
EUROGAZ	573,26	0,22	1.042,85	0,38	81,9
KALELİ BESTGAZ	795,2	0,31	995	0,36	25,1
HASGAZ	765,14	0,30	899,32	0,33	17,5
ŞANGAZ	469,78	0,18	891,59	0,32	89,8
KONGAZ	839,52	0,33	886,46	0,32	5,6
HÜRGAZ	568,65	0,22	877,06	0,32	54,2
YURTGAZ	1.090,61	0,43	790,73	0,29	-27,5
MAVİGÖL	673,13	0,26	770,83	0,28	14,5
KARADENİZ	722,84	0,28	738,92	0,27	2,2
GAZMER	772,92	0,30	723,29	0,26	-6,4
GAPGAZ	653,29	0,26	693,59	0,25	6,2

DAĞITICI	Şubat 2014		Şubat 2015		Değişim (%)
	Satış (ton)	Pay (%)	Satış (ton)	Pay (%)	
EROL GAZ	551,72	0,22	609,44	0,22	10,5
PAMUKKALE	343,73	0,13	496,05	0,18	44,3
TRABZONGAZ	423,24	0,17	492,84	0,18	16,4
ŞARKGAZ	464,67	0,18	473,57	0,17	1,9
GÜNEYGAZ	340	0,13	444,26	0,16	30,7
TURKUVAZ	144,95	0,06	437,81	0,16	202,0
ANTGAZ	419,6	0,16	423,05	0,15	0,8
ATA LİKİT	274,87	0,11	416,78	0,15	51,6
ENERJİ GAZ	315,05	0,12	330,22	0,12	4,8
AKGAZ	293,1	0,11	325,37	0,12	11,0
NARGAZ	237,4	0,09	295,77	0,11	24,6
BİRGAZ	240,94	0,09	292,88	0,11	21,6
GÜNEŞ GAZ	247,73	0,10	274,66	0,1	10,9
ÇELEBİ	320,45	0,13	258,22	0,09	-19,4
YENİ ULAŞLI	167,31	0,07	250,08	0,09	49,5
AKÇAGAZ	197,9	0,08	214,61	0,08	8,4
MY GAZ	162,51	0,06	178,57	0,06	9,9
LİKİTGAZ	206,31	0,08	178,49	0,06	-13,5
TORSAN	108,99	0,04	163,35	0,06	49,9
SORGUN AS-GAZ	60,09	0,02	159,18	0,06	164,9
JETGAZ	137,89	0,05	135,16	0,05	-2,0
AVGAZ	140,7	0,06	98,21	0,04	-30,2
NORM GAZ	111,29	0,04	97,01	0,04	-12,8
PEGAGAZ	96,32	0,04	96,37	0,04	0,1
AYRANCI	50,95	0,02	57,7	0,02	13,2
ŞİRİNGAZ	90,04	0,04	48,2	0,02	-46,5
ASGAZ	40,5	0,02	44,72	0,02	10,4
SELÇUK GAZ	51,28	0,02	41,49	0,02	-19,1
MAKSOİL	0	0,00	32,85	0,01	-
CLASS	31,28	0,01	22,18	0,01	-29,1
ADAGAZ	0	0,00	0	0,00	-
ARGAZ	0	0,00	0	0,00	-
KOÇGAZ	345,38	0,14	0	0,00	-100,0
SOCAR	0	0,00	0	0,00	-
FULLGAZ	0	0,00	0	0,00	-
GÜVENGAZ	0	0,00	0	0,00	-
LİPETGAZ	0	0,00	0	0,00	-
İŞİNGAZ	142,56	0,06	0	0,00	-100,0
OZAN İLKGAZ	0	0,00	0	0,00	-



Şekil 4.3: Şubat 2015 döneminde LPG satışlarının dağıtıcılara göre dağılımı

Tablo 4.3: Şubat 2015 döneminde Standardize LPG satışlarının dağıtıcılara göre dağılımı

DAĞITICI	Şubat 2015	
	Satış (ton)	Pay (%)
TOTAL	1.063	30,13
AYGAZ	1.017	28,83
KALEGAZ	545	15,45
ŞANGAZ	455	12,90
İPRAGAZ	448	12,70
TOPLAM	3.528	100

Tablo 4.4: Şubat 2015 döneminde satışların dağıtıcılara ve ürünlere göre dağılımı

DAĞITICI	Tüplü		Dökme		Otogaz		Toplam	
	Satış (ton)	Pay (%)	Satış (ton)	Pay (%)	Satış (ton)	Pay (%)	Satış (ton)	Pay (%)
AYGAZ	24.859,36	41,52	2.737,72	27,14	49.601,86	24,17	77.198,94	28,06
OMV PETROL OFİSİ	1,19	0,00	0,00	0,00	30.284,03	14,76	30.285,22	11,01
İPRAGAZ	14.637,46	24,45	3.071,24	30,45	10.108,04	4,93	27.816,73	10,11
MİLANGAZ	9.641,05	16,10	205,95	2,04	17.925,34	8,74	27.772,34	10,09
SHELL&TURCAS	1,53	0,00	0,00	0,00	24.310,18	11,85	24.311,71	8,84
BP GAZ	0,84	0,00	0,00	0,00	12.575,00	6,13	12.575,84	4,57
TOTAL	9,16	0,02	1.281,93	12,71	8.653,00	4,22	9.944,09	3,61
AKPET	34,43	0,06	4,82	0,05	7.668,93	3,74	7.708,18	2,80
AYTEMİZ	14,36	0,02	0,00	0,00	5.547,32	2,70	5.561,68	2,02
YILDIRIM	23,69	0,04	0,00	0,00	5.068,42	2,47	5.092,12	1,85
GÜVENAL	26,00	0,04	39,00	0,39	4.764,00	2,32	4.829,00	1,75
PET GAZ	2.876,48	4,80	0,00	0,00	754,31	0,37	3.630,79	1,32
HABAŞ	1.167,62	1,95	9,74	0,10	1.386,53	0,68	2.563,89	0,93
YÜCEL GAZ	626,52	1,05	72,52	0,72	1.848,29	0,90	2.547,33	0,93
YURTPET	0,00	0,00	215,10	2,13	2.316,72	1,13	2.531,82	0,92
ERGAZ	1.526,15	2,55	56,22	0,56	671,67	0,33	2.254,04	0,82
ERAGAZ	0,00	0,00	0,00	0,00	2.052,56	1,00	2.052,56	0,75
GESAN	414,43	0,69	5,09	0,05	1.399,26	0,68	1.818,78	0,66
ORALGAZ	18,40	0,03	0,00	0,00	1.489,21	0,73	1.507,61	0,55
GAZPA	11,72	0,02	1,36	0,01	1.384,34	0,67	1.397,42	0,51
ANADOLUGAZ	131,32	0,22	1,75	0,02	1.123,25	0,55	1.256,32	0,46
KALEGAZ	153,31	0,26	544,84	5,40	491,78	0,24	1.189,93	0,43
MARGAZ	242,74	0,41	65,92	0,65	880,04	0,43	1.188,70	0,43
YAMAN GAZ	73,80	0,12	5,45	0,05	1.052,63	0,51	1.131,88	0,41
EUROGAZ	96,67	0,16	508,53	5,04	437,64	0,21	1.042,85	0,38
KALELİ BESTGAZ	0,00	0,00	0,00	0,00	995,00	0,48	995,00	0,36
HASGAZ	125,26	0,21	119,82	1,19	654,24	0,32	899,32	0,33
ŞANGAZ	105,56	0,18	455,46	4,52	330,57	0,16	891,59	0,32
KONGAZ	596,18	1,00	7,43	0,07	282,85	0,14	886,46	0,32
HÜRGAZ	36,81	0,06	0,00	0,00	840,25	0,41	877,06	0,32
YURTGAZ	1,23	0,00	20,61	0,20	768,89	0,37	790,73	0,29
MAVİGÖL	3,37	0,01	16,22	0,16	751,24	0,37	770,83	0,28
KARADENİZ	302,80	0,51	13,23	0,13	422,88	0,21	738,92	0,27
GAZMER	26,18	0,04	0,00	0,00	697,11	0,34	723,29	0,26
GAPGAZ	67,97	0,11	4,78	0,05	620,84	0,30	693,59	0,25
EROL GAZ	55,42	0,09	5,89	0,06	548,13	0,27	609,44	0,22
PAMUKKALE	318,62	0,53	0,00	0,00	177,42	0,09	496,05	0,18
TRABZONGAZ	155,23	0,26	46,08	0,46	291,53	0,14	492,84	0,18
ŞARKGAZ	113,05	0,19	24,73	0,25	335,79	0,16	473,57	0,17
GÜNEYGAZ	243,00	0,41	0,00	0,00	201,26	0,10	444,26	0,16
TURKUAZ	0,00	0,00	0,00	0,00	437,81	0,21	437,81	0,16
ANTGAZ	161,00	0,27	31,12	0,31	230,94	0,11	423,05	0,15
ATA LİKİT	121,60	0,20	0,00	0,00	295,18	0,14	416,78	0,15
ENERJİ GAZ	0,00	0,00	0,00	0,00	330,22	0,16	330,22	0,12

DAĞITICI	Tüplü		Dökme		Otogaz		Toplam	
	Satış (ton)	Pay (%)	Satış (ton)	Pay (%)	Satış (ton)	Pay (%)	Satış (ton)	Pay (%)
AKGAZ	44,19	0,07	1,80	0,02	279,38	0,14	325,37	0,12
NARGAZ	36,95	0,06	22,52	0,22	236,30	0,12	295,77	0,11
BİRGAZ	0,00	0,00	0,00	0,00	292,88	0,14	292,88	0,11
GÜNEŞ GAZ	144,53	0,24	130,14	1,29	0,00	0,00	274,66	0,10
ÇELEBİ	10,80	0,02	6,00	0,06	241,42	0,12	258,22	0,09
YENİ ULAŞLI	0,00	0,00	2,12	0,02	247,96	0,12	250,08	0,09
AKÇAGAZ	150,59	0,25	10,30	0,10	53,72	0,03	214,61	0,08
ESGAZ	0,00	0,00	190,00	1,88	0,00	0,00	190,00	0,07
MY GAZ	0,00	0,00	0,00	0,00	178,57	0,09	178,57	0,06
LİKİTGAZ	178,49	0,30	0,00	0,00	0,00	0,00	178,49	0,06
TORSAN	68,74	0,11	0,00	0,00	94,61	0,05	163,35	0,06
SORGUN AS-GAZ	13,61	0,02	110,64	1,10	34,93	0,02	159,18	0,06
JETGAZ	0,00	0,00	0,00	0,00	135,16	0,07	135,16	0,05
AVGAZ	0,00	0,00	0,00	0,00	98,21	0,05	98,21	0,04
NORM GAZ	0,00	0,00	0,00	0,00	97,01	0,05	97,01	0,04
PEGAGAZ	96,37	0,16	0,00	0,00	0,00	0,00	96,37	0,04
AYRANCI	0,00	0,00	0,00	0,00	57,70	0,03	57,70	0,02
COŞKUNAL	6,79	0,01	0,00	0,00	43,28	0,02	50,07	0,02
ŞİRİNGAZ	2,70	0,00	5,14	0,05	40,36	0,02	48,20	0,02
ASGAZ	37,17	0,06	0,00	0,00	7,56	0,00	44,72	0,02
SELÇUK GAZ	36,17	0,06	0,00	0,00	5,32	0,00	41,49	0,02
MAKSOİL	0,00	0,00	32,85	0,33	0,00	0,00	32,85	0,01
STAR	0,00	0,00	0,00	0,00	32,28	0,02	32,28	0,01
CLASS	22,18	0,04	0,00	0,00	0,00	0,00	22,18	0,01
HİSARGAZ	0,00	0,00	3,18	0,03	9,45	0,00	12,63	0,00
EKSON	0,00	0,00	0,00	0,00	8,68	0,00	8,68	0,00
ADAGAZ	0,0	0,00	0,0	0,00	0,0	0,00	0,0	0,00
ARGAZ	0,0	0,00	0,0	0,00	0,0	0,00	0,0	0,00
KOÇGAZ	0,0	0,00	0,0	0,00	0,0	0,00	0,0	0,00
SOCAR	0,0	0,00	0,0	0,00	0,0	0,00	0,0	0,00
MİRGAZ	0,0	0,00	0,0	0,00	0,0	0,00	0,0	0,00
FULLGAZ	0,0	0,00	0,0	0,00	0,0	0,00	0,0	0,00
GÜVENGAZ	0,0	0,00	0,0	0,00	0,0	0,00	0,0	0,00
LİPETGAZ	0,0	0,00	0,0	0,00	0,0	0,00	0,0	0,00
IŞINGAZ	0,0	0,00	0,0	0,00	0,0	0,00	0,0	0,00
OZAN İLKGAZ	0,0	0,00	0,0	0,00	0,0	0,00	0,0	0,00
TOPLAM	59.871	100	10.087	100	205.201	100	275.159	100

Tablo 4.5: 2015 yılının ilk 2 ayındaki toplam satışın dağıtıcılara ve ürünlere göre dağılımı

DAĞITICI	Tüplü		Dökme		Otogaz		Toplam	
	Satış (ton)	Pay (%)	Satış (ton)	Pay (%)	Satış (ton)	Pay (%)	Satış (ton)	Pay (%)
AYGAZ	51.732,98	41,94	5.970,50	27,80	101.224,35	23,96	158.927,83	28,01
OMV PETROL OFİSİ	2,51	0,00	0,00	0,00	61.952,16	14,66	61.954,67	10,92
İPRAGAZ	30.012,99	24,33	6.589,89	30,69	21.008,44	4,97	57.611,32	10,15
MİLANGAZ	19.643,85	15,93	433,00	2,02	37.416,02	8,86	57.492,88	10,13
SHELL&TURCAS	3,33	0,00	2,20	0,01	50.766,39	12,01	50.771,92	8,95
BP GAZ	0,84	0,00	0,00	0,00	26.056,38	6,17	26.057,22	4,59
TOTAL	14,04	0,01	2.217,18	10,32	17.725,00	4,19	19.956,22	3,52
AKPET	66,90	0,05	11,76	0,05	16.420,99	3,89	16.499,64	2,91
AYTEMİZ	28,16	0,02	0,00	0,00	11.702,00	2,77	11.730,16	2,07
YILDIRIM	43,69	0,04	0,00	0,00	10.359,86	2,45	10.403,55	1,83
GÜVENAL	61,00	0,05	84,00	0,39	9.736,00	2,30	9.881,00	1,74
PET GAZ	5.867,83	4,76	0,00	0,00	1.541,99	0,36	7.409,81	1,31
HABAŞ	2.399,88	1,95	21,56	0,10	2.812,42	0,67	5.233,86	0,92
YURTPET	0,00	0,00	384,69	1,79	4.741,57	1,12	5.126,26	0,90
YÜCEL GAZ	866,70	0,70	164,03	0,76	3.684,23	0,87	4.714,95	0,83
ERGAZ	3.062,78	2,48	109,63	0,51	1.238,76	0,29	4.411,17	0,78
ERAGAZ	0,00	0,00	0,00	0,00	4.198,56	0,99	4.198,56	0,74
GESAN	859,20	0,70	8,59	0,04	2.857,71	0,68	3.725,51	0,66
ORALGAZ	39,76	0,03	0,00	0,00	3.024,86	0,72	3.064,62	0,54
KALEGAZ	463,53	0,38	1.151,12	5,36	1.308,94	0,31	2.923,59	0,52
GAZPA	11,72	0,01	2,02	0,01	2.833,08	0,67	2.846,82	0,50
EUROGAZ	287,42	0,23	1.276,52	5,94	903,72	0,21	2.467,65	0,43
ANADOLUGAZ	280,90	0,23	10,37	0,05	2.163,82	0,51	2.455,09	0,43
MARGAZ	518,31	0,42	151,37	0,70	1.756,68	0,42	2.426,36	0,43
YAMAN GAZ	150,96	0,12	14,37	0,07	2.165,07	0,51	2.330,40	0,41
KALELİ BESTGAZ	0,25	0,00	0,45	0,00	1.978,00	0,47	1.978,70	0,35
ŞANGAZ	246,62	0,20	993,96	4,63	633,17	0,15	1.873,75	0,33
KONGAZ	1.224,38	0,99	17,25	0,08	582,37	0,14	1.824,01	0,32
HASGAZ	255,71	0,21	258,18	1,20	1.276,21	0,30	1.790,10	0,32
HÜRGAZ	77,90	0,06	0,00	0,00	1.575,50	0,37	1.653,40	0,29
MAVİGÖL	3,51	0,00	32,10	0,15	1.552,15	0,37	1.587,76	0,28
YURTPET	17,49	0,01	51,45	0,24	1.500,20	0,36	1.569,14	0,28
GAPGAZ	140,13	0,11	26,37	0,12	1.346,30	0,32	1.512,80	0,27
KARADENİZ	614,93	0,50	25,09	0,12	813,46	0,19	1.453,47	0,26
GAZMER	28,88	0,02	0,00	0,00	1.392,39	0,33	1.421,27	0,25
EROL GAZ	106,38	0,09	27,77	0,13	1.082,90	0,26	1.217,05	0,21
PAMUKKALE	670,34	0,54	0,00	0,00	405,79	0,10	1.076,14	0,19
TRABZONGAZ	327,52	0,27	96,16	0,45	528,69	0,13	952,37	0,17
TURKUAZ	0,00	0,00	0,00	0,00	944,73	0,22	944,73	0,17
ATA LİKİT	298,10	0,24	0,00	0,00	643,44	0,15	941,54	0,17
ŞARKGAZ	219,90	0,18	51,78	0,24	669,03	0,16	940,71	0,17
ANTGAZ	339,60	0,28	56,91	0,26	491,15	0,12	887,65	0,16
GÜNEYGAZ	503,53	0,41	5,56	0,03	372,18	0,09	881,27	0,16
ENERJİ GAZ	0,00	0,00	0,00	0,00	729,11	0,17	729,11	0,13

DAĞITICI	Tüplü		Dökme		Otogaz		Toplam	
	Satış (ton)	Pay (%)	Satış (ton)	Pay (%)	Satış (ton)	Pay (%)	Satış (ton)	Pay (%)
AKGAZ	124,39	0,10	5,28	0,02	594,07	0,14	723,74	0,13
MY GAZ	0,00	0,00	177,90	0,83	415,65	0,10	593,55	0,10
NARGAZ	57,22	0,05	51,66	0,24	475,25	0,11	584,13	0,10
BİRGAZ	0,00	0,00	0,00	0,00	581,24	0,14	581,24	0,10
GÜNEŞ GAZ	264,27	0,21	269,45	1,25	0,00	0,00	533,72	0,09
YENİ ULAŞLI	0,00	0,00	2,12	0,01	513,63	0,12	515,75	0,09
ÇELEBİ	28,77	0,02	6,00	0,03	466,88	0,11	501,65	0,09
LİKİTGAZ	444,20	0,36	0,00	0,00	0,00	0,00	444,20	0,08
AKÇAGAZ	306,36	0,25	15,33	0,07	110,17	0,03	431,86	0,08
ESGAZ	0,00	0,00	391,67	1,82	0,00	0,00	391,67	0,07
SORGUN AS-GAZ	30,64	0,02	221,28	1,03	79,98	0,02	331,90	0,06
TORSAN	135,89	0,11	0,00	0,00	181,38	0,04	317,27	0,06
JETGAZ	0,00	0,00	0,00	0,00	251,91	0,06	251,91	0,04
AVGAZ	0,00	0,00	0,00	0,00	202,75	0,05	202,75	0,04
PEGAGAZ	188,94	0,15	0,00	0,00	0,00	0,00	188,94	0,03
NORM GAZ	0,00	0,00	0,00	0,00	173,01	0,04	173,01	0,03
ŞİRİNGAZ	2,70	0,00	15,94	0,07	95,49	0,02	114,13	0,02
AYRANCI	0,00	0,00	0,00	0,00	104,72	0,02	104,72	0,02
SELÇUK GAZ	90,06	0,07	0,00	0,00	12,24	0,00	102,30	0,02
ASGAZ	80,90	0,07	0,00	0,00	7,56	0,00	88,45	0,02
COŞKUNAL	16,45	0,01	0,00	0,00	61,04	0,01	77,49	0,01
MAKSOİL	0,14	0,00	62,97	0,29	0,00	0,00	63,10	0,01
IŞINGAZ	60,56	0,05	0,00	0,00	0,00	0,00	60,56	0,01
STAR	0,00	0,00	0,00	0,00	55,37	0,01	55,37	0,01
HİSARGAZ	0,00	0,00	9,82	0,05	20,40	0,00	30,22	0,01
CLASS GAZ	22,18	0,02	0,00	0,00	0,00	0,00	22,18	0,00
EKSON	0,00	0,00	0,00	0,00	8,68	0,00	8,68	0,00
ADAGAZ	0,0	0,00	0,0	0,00	0,0	0,00	0,0	0,00
ARGAZ	0,0	0,00	0,0	0,00	0,0	0,00	0,0	0,00
KOÇGAZ	0,0	0,00	0,0	0,00	0,0	0,00	0,0	0,00
SOCAR	0,0	0,00	0,0	0,00	0,0	0,00	0,0	0,00
MİRGAZ	0,0	0,00	0,0	0,00	0,0	0,00	0,0	0,00
FULLGAZ	0,0	0,00	0,0	0,00	0,0	0,00	0,0	0,00
GÜVENGAZ	0,0	0,00	0,0	0,00	0,0	0,00	0,0	0,00
LİPETGAZ	0,0	0,00	0,0	0,00	0,0	0,00	0,0	0,00
OZAN İLKGAZ	0,0	0,00	0,0	0,00	0,0	0,00	0,0	0,00
TOPLAM	123.348	100	21.475	100	422.527	100	567.350	100

4.3. İllere göre satışlar

Tablo 4.6: Şubat 2015 döneminde LPG satışlarının illere göre dağılımı

İL	Satış (ton)	Pay (%)	İL	Satış (ton)	Pay (%)
ADANA	9.782	3,56	KAHRAMANMARAŞ	4.702	1,71
ADYAMAN	2.128	0,77	KARABÜK	1.013	0,37
AFYONKARAHİSAR	3.125	1,14	KARAMAN	923	0,34
AĞRI	555	0,20	KARS	444	0,16
AKSARAY	1.768	0,64	KASTAMONU	1.610	0,59
AMASYA	1.375	0,50	KAYSERİ	5.915	2,15
ANKARA	28.954	10,52	KIRIKKALE	2.208	0,80
ANTALYA	11.943	4,34	KIRKLARELİ	1.106	0,40
ARDAHAN	178	0,06	KIRŞEHİR	955	0,35
ARTVİN	380	0,14	KİLİS	422	0,15
AYDIN	5.035	1,83	KOCAELİ	6.534	2,37
BALIKESİR	4.817	1,75	KONYA	9.523	3,46
BARTIN	876	0,32	KÜTAHYA	2.336	0,85
BATMAN	908	0,33	MALATYA	2.213	0,80
BAYBURT	167	0,06	MANİSA	6.710	2,44
BİLECİK	727	0,26	MARDİN	1.400	0,51
BİNGÖL	504	0,18	MERSİN	8.122	2,95
BİTLİS	573	0,21	MUĞLA	5.105	1,86
BOLU	1.782	0,65	MUŞ	564	0,21
BURDUR	1.568	0,57	NEVŞEHİR	1.402	0,51
BURSA	7.862	2,86	NİĞDE	1.336	0,49
ÇANAKKALE	1.804	0,66	ORDU	2.058	0,75
ÇANKIRI	709	0,26	OSMANİYE	2.387	0,87
ÇORUM	2.362	0,86	RİZE	912	0,33
DENİZLİ	4.917	1,79	SAKARYA	5.091	1,85
DIYARBAKIR	2.933	1,07	SAMSUN	4.445	1,62
DÜZCE	1.729	0,63	SİİRT	403	0,15
EDİRNE	1.342	0,49	SİNOP	939	0,34
ELAZIĞ	1.609	0,58	SİVAS	1.855	0,67
ERZİNCAN	646	0,23	ŞANLIURFA	6.528	2,37
ERZURUM	1.634	0,59	ŞIRNAK	362	0,13
ESKİŞEHİR	2.957	1,07	TEKİRDAĞ	2.828	1,03
GAZİANTEP	7.063	2,57	TOKAT	1.871	0,68
GİRESUN	1.536	0,56	TRABZON	2.545	0,92
GÜMÜŞHANE	315	0,11	TUNCELİ	192	0,07

İL	Satış (ton)	Pay (%)	İL	Satış (ton)	Pay (%)
HAKKARİ	189	0,07	UŞAK	1.414	0,51
HATAY	5.942	2,16	VAN	1.539	0,56
İĞDIR	284	0,10	YALOVA	767	0,28
ISPARTA	2.048	0,74	YOZGAT	1.783	0,65
İSTANBUL	26.587	9,66	ZONGULDAK	2.353	0,85
İZMİR	18.731	6,81	TOPLAM	275.159	100

Tablo 4.7: Şubat 2015 döneminde LPG satışlarının illere ve ürünlere göre dağılımı

İL	Tüplü		Dökme		Otogaz		Toplam	
	Satış (ton)	Pay (%)	Satış (ton)	Pay (%)	Satış (ton)	Pay (%)	Satış (ton)	Pay (%)
ANKARA	2.447,68	4,09	1.253,27	12,42	25.253,17	12,31	28.954,11	10,52
İSTANBUL	5.710,78	9,54	2.118,68	21,00	18.757,24	9,14	26.586,70	9,66
İZMİR	5.694,38	9,51	713,12	7,07	12.323,84	6,01	18.731,33	6,81
ANTALYA	3.473,62	5,80	455,19	4,51	8.013,78	3,91	11.942,58	4,34
ADANA	2.933,02	4,90	319,03	3,16	6.529,96	3,18	9.782,00	3,56
KONYA	1.567,34	2,62	94,33	0,94	7.861,78	3,83	9.523,45	3,46
MERSİN	2.334,99	3,90	161,64	1,60	5.624,91	2,74	8.121,54	2,95
BURSA	1.402,88	2,34	230,16	2,28	6.228,72	3,04	7.861,76	2,86
GAZİANTEP	1.836,47	3,07	94,35	0,94	5.132,44	2,50	7.063,27	2,57
MANİSA	1.663,62	2,78	75,64	0,75	4.970,61	2,42	6.709,87	2,44
KOCAELİ	978,17	1,63	1.020,82	10,12	4.535,18	2,21	6.534,16	2,37
ŞANLIURFA	1.049,07	1,75	306,14	3,03	5.172,84	2,52	6.528,05	2,37
HATAY	1.913,08	3,20	158,87	1,57	3.869,65	1,89	5.941,60	2,16
KAYSERİ	856,11	1,43	27,67	0,27	5.031,64	2,45	5.915,42	2,15
MUĞLA	1.385,24	2,31	129,07	1,28	3.590,77	1,75	5.105,07	1,86
SAKARYA	753,17	1,26	112,31	1,11	4.225,06	2,06	5.090,55	1,85
AYDIN	1.399,98	2,34	35,02	0,35	3.600,40	1,75	5.035,40	1,83
DENİZLİ	1.262,87	2,11	41,88	0,42	3.612,33	1,76	4.917,08	1,79
BALIKESİR	1.162,87	1,94	204,18	2,02	3.450,38	1,68	4.817,43	1,75
KAHRAMANMARAŞ	758,38	1,27	70,67	0,70	3.872,50	1,89	4.701,55	1,71
SAMSUN	980,99	1,64	62,63	0,62	3.401,50	1,66	4.445,12	1,62
AFYONKARAHİSAR	728,85	1,22	40,65	0,40	2.355,06	1,15	3.124,56	1,14
ESKİŞEHİR	368,48	0,62	184,97	1,83	2.403,36	1,17	2.956,81	1,07
DİYARBAKIR	646,61	1,08	24,07	0,24	2.262,42	1,10	2.933,09	1,07
TEKİRDAĞ	757,25	1,26	498,45	4,94	1.572,04	0,77	2.827,75	1,03
TRABZON	1.111,15	1,86	59,62	0,59	1.374,40	0,67	2.545,17	0,92
OSMANİYE	586,46	0,98	28,63	0,28	1.772,18	0,86	2.387,26	0,87
ÇORUM	299,05	0,50	8,95	0,09	2.053,78	1,00	2.361,78	0,86
ZONGULDAK	726,45	1,21	21,01	0,21	1.605,13	0,78	2.352,59	0,85
KÜTAHYA	400,54	0,67	9,79	0,10	1.925,85	0,94	2.336,18	0,85
MALATYA	365,78	0,61	14,34	0,14	1.832,54	0,89	2.212,65	0,80
KIRIKKALE	162,04	0,27	297,70	2,95	1.748,48	0,85	2.208,22	0,80
ADIYAMAN	394,64	0,66	4,49	0,04	1.729,24	0,84	2.128,38	0,77
ORDU	704,44	1,18	11,42	0,11	1.342,22	0,65	2.058,09	0,75
ISPARTA	398,53	0,67	16,69	0,17	1.632,97	0,80	2.048,19	0,74

Sıvılaştırılmış Petrol Gazları (LPG) Piyasası Sektör Raporu / Şubat/2015

İL	Tüplü		Dökme		Otogaz		Toplam	
	Satış (ton)	Pay (%)	Satış (ton)	Pay (%)	Satış (ton)	Pay (%)	Satış (ton)	Pay (%)
TOKAT	328,48	0,55	1,36	0,01	1.541,30	0,75	1.871,14	0,68
SİVAS	300,05	0,50	15,44	0,15	1.539,54	0,75	1.855,02	0,67
ÇANAĞKALE	507,14	0,85	43,75	0,43	1.253,61	0,61	1.804,49	0,66
YOZGAT	248,42	0,41	4,42	0,04	1.530,41	0,75	1.783,25	0,65
BOLU	245,92	0,41	83,72	0,83	1.452,39	0,71	1.782,02	0,65
AKSARAY	230,33	0,38	27,64	0,27	1.509,55	0,74	1.767,52	0,64
DÜZCE	267,68	0,45	32,69	0,32	1.428,51	0,70	1.728,88	0,63
ERZURUM	307,17	0,51	45,32	0,45	1.281,66	0,62	1.634,15	0,59
KASTAMONU	322,00	0,54	27,96	0,28	1.260,41	0,61	1.610,36	0,59
ELAZIĞ	386,13	0,64	31,44	0,31	1.191,48	0,58	1.609,04	0,58
BURDUR	243,90	0,41	12,94	0,13	1.310,96	0,64	1.567,80	0,57
VAN	384,88	0,64	4,24	0,04	1.150,30	0,56	1.539,42	0,56
GİRESUN	551,16	0,92	11,17	0,11	973,78	0,47	1.536,10	0,56
UŞAK	277,66	0,46	6,32	0,06	1.130,11	0,55	1.414,08	0,51
NEVŞEHİR	196,65	0,33	106,64	1,06	1.098,63	0,54	1.401,92	0,51
MARDİN	418,99	0,70	251,18	2,49	730,18	0,36	1.400,34	0,51
AMASYA	223,81	0,37	10,92	0,11	1.140,15	0,56	1.374,89	0,50
EDİRNE	487,04	0,81	25,98	0,26	829,29	0,40	1.342,31	0,49
NİĞDE	172,90	0,29	23,52	0,23	1.139,36	0,56	1.335,78	0,49
KIRKLARELİ	312,63	0,52	43,11	0,43	750,34	0,37	1.106,07	0,40
KARABÜK	166,48	0,28	58,18	0,58	788,07	0,38	1.012,73	0,37
KIRŞEHİR	108,15	0,18	6,37	0,06	839,99	0,41	954,52	0,35
SİNOP	279,22	0,47	10,24	0,10	649,90	0,32	939,36	0,34
KARAMAN	166,39	0,28	22,02	0,22	734,25	0,36	922,66	0,34
RİZE	313,37	0,52	27,47	0,27	570,82	0,28	911,66	0,33
BATMAN	271,27	0,45	7,10	0,07	629,18	0,31	907,55	0,33
BARTIN	289,10	0,48	13,01	0,13	573,77	0,28	875,88	0,32
YALOVA	153,02	0,26	57,26	0,57	556,24	0,27	766,51	0,28
BİLECİK	132,55	0,22	46,70	0,46	547,98	0,27	727,23	0,26
ÇANKIRI	113,94	0,19	18,53	0,18	576,23	0,28	708,70	0,26
ERZİNCAN	125,91	0,21	10,30	0,10	509,65	0,25	645,87	0,23
BİTLİS	203,70	0,34	3,48	0,03	365,63	0,18	572,81	0,21
MUŞ	173,32	0,29	7,57	0,08	383,57	0,19	564,47	0,21
AĞRI	122,59	0,20	7,34	0,07	424,64	0,21	554,56	0,20
BİNGÖL	218,41	0,36	4,80	0,05	280,95	0,14	504,16	0,18
KARS	159,55	0,27	7,70	0,08	277,09	0,14	444,34	0,16
KİLİS	145,52	0,24	0,96	0,01	275,06	0,13	421,54	0,15
SİİRT	146,41	0,24	1,70	0,02	255,34	0,12	403,44	0,15
ARTVİN	185,23	0,31	8,22	0,08	186,12	0,09	379,56	0,14
ŞIRNAK	161,50	0,27	18,35	0,18	182,54	0,09	362,39	0,13
GÜMÜŞHANE	98,54	0,16	2,19	0,02	213,83	0,10	314,56	0,11
İĞDIR	166,04	0,28	3,57	0,04	114,88	0,06	284,48	0,10
TUNCELİ	93,36	0,16	12,96	0,13	86,00	0,04	192,32	0,07
HAKKARİ	134,84	0,23	6,57	0,07	47,96	0,02	189,37	0,07
ARDAHAN	84,50	0,14	9,51	0,09	83,83	0,04	177,84	0,06
BAYBURT	30,03	0,05	0,00	0,00	137,45	0,07	167,48	0,06
TOPLAM	59.871	100	10.087	100	205.201	100	275.159	100

4.4. İllere ve dağıtıcılara göre satışlar

Tablo 4.8: Adana

DAĞITICI	Tüplü		Dökme		Otogaz		Toplam	
	Satış (ton)	Pay (%)	Satış (ton)	Pay (%)	Satış (ton)	Pay (%)	Satış (ton)	Pay (%)
AYGAZ	1.324,97	45,17	32,34	10,14	1.227,53	18,80	2.584,84	26,42
OMV POAŞ	0,00	0,00	0,00	0,00	1.186,24	18,17	1.186,24	12,13
SHELL&TURCAS	0,00	0,00	0,00	0,00	1.179,20	18,06	1.179,20	12,05
YÜCELGAZ	335,54	11,44	63,37	19,86	576,32	8,83	975,23	9,97
MİLANGAZ	404,64	13,80	6,00	1,88	434,12	6,65	844,76	8,64
İPRAGAZ	479,40	16,34	198,30	62,16	124,77	1,91	802,46	8,20
BP GAZ	0,00	0,00	0,00	0,00	495,09	7,58	495,09	5,06
AKPETGAZ	0,00	0,00	0,00	0,00	265,23	4,06	265,23	2,71
YILDIRIM	0,00	0,00	0,00	0,00	216,65	3,32	216,65	2,21
TOTAL	0,00	0,00	0,00	0,00	211,00	3,23	211,00	2,16
MARGAZ	62,54	2,13	0,00	0,00	124,18	1,90	186,72	1,91
PETGAZ	177,13	6,04	0,00	0,00	3,62	0,06	180,75	1,85
GÜVENALGAZ	2,00	0,07	0,00	0,00	161,00	2,47	163,00	1,67
AYTEMİZGAZ	0,00	0,00	0,00	0,00	107,94	1,65	107,94	1,10
ERAGAZ	0,00	0,00	0,00	0,00	68,07	1,04	68,07	0,70
TORSAN	40,43	1,38	0,00	0,00	25,68	0,39	66,11	0,68
YAMANGAZ	26,24	0,89	0,00	0,00	28,24	0,43	54,48	0,56
ERGAZ	43,67	1,49	0,00	0,00	0,00	0,00	43,67	0,45
EROLGAZ	31,13	1,06	0,00	0,00	7,10	0,11	38,23	0,39
YURTPET	0,00	0,00	0,00	0,00	29,79	0,46	29,79	0,30
YURTPET	0,00	0,00	0,00	0,00	28,11	0,43	28,11	0,29
HASGAZ	0,00	0,00	16,91	5,30	8,86	0,14	25,77	0,26
YENİ ULAŞLI	0,00	0,00	2,12	0,66	12,60	0,19	14,72	0,15
MAVİGÖLGAZ	0,00	0,00	0,00	0,00	4,74	0,07	4,74	0,05
GÜNEYGAZ	0,00	0,00	0,00	0,00	3,89	0,06	3,89	0,04
GÜNEŞGAZ	3,51	0,12	0,00	0,00	0,00	0,00	3,51	0,04
LİKİTGAZ	1,83	0,06	0,00	0,00	0,00	0,00	1,83	0,02
TOPLAM	2.933,02	100	319,03	100	6.529,96	100	9.782,00	100

Tablo 4.9: Adıyaman

DAĞITICI	Tüplü		Dökme		Otogaz		Toplam	
	Satış (ton)	Pay (%)	Satış (ton)	Pay (%)	Satış (ton)	Pay (%)	Satış (ton)	Pay (%)
GÜVENALGAZ	0,00	0,00	0,00	0,00	267,00	15,44	267,00	12,54
ATA LİKİT	90,30	22,88	0,00	0,00	167,84	9,71	258,14	12,13
YAMANGAZ	47,32	11,99	2,99	66,59	188,82	10,92	239,13	11,24
AYGAZ	61,67	15,63	0,00	0,00	146,64	8,48	208,31	9,79
YÜCELGAZ	25,78	6,53	0,00	0,00	160,40	9,28	186,18	8,75
GÜNEYGAZ	102,00	25,85	0,00	0,00	78,78	4,56	180,78	8,49
MİLANGAZ	14,92	3,78	1,50	33,41	139,36	8,06	155,78	7,32
EROLGAZ	4,17	1,06	0,00	0,00	108,56	6,28	112,73	5,30
SHELL&TURCAS	0,00	0,00	0,00	0,00	70,29	4,06	70,29	3,30
MAVİGÖLGAZ	3,37	0,85	0,00	0,00	57,88	3,35	61,25	2,88
İPRAGAZ	27,39	6,94	0,00	0,00	29,15	1,69	56,55	2,66
GAPGAZ	0,00	0,00	0,00	0,00	49,18	2,84	49,18	2,31
OMV POAŞ	0,00	0,00	0,00	0,00	38,01	2,20	38,01	1,79
YILDIRIM	0,00	0,00	0,00	0,00	35,64	2,06	35,64	1,67
AYTEMİZ	0,00	0,00	0,00	0,00	34,14	1,97	34,14	1,60
ERAGAZ	0,00	0,00	0,00	0,00	32,11	1,86	32,11	1,51
COŞKUNALGAZ	0,00	0,00	0,00	0,00	31,28	1,81	31,28	1,47
YURTPET	0,00	0,00	0,00	0,00	26,81	1,55	26,81	1,26
HABAŞ	0,00	0,00	0,00	0,00	22,84	1,32	22,84	1,07
AKPETGAZ	0,00	0,00	0,00	0,00	19,85	1,15	19,85	0,93
BP GAZ	0,00	0,00	0,00	0,00	18,12	1,05	18,12	0,85
LİKİTGAZ	12,67	3,21	0,00	0,00	0,00	0,00	12,67	0,60
GESAN	0,00	0,00	0,00	0,00	6,55	0,38	6,55	0,31
PETGAZ	4,51	1,14	0,00	0,00	0,00	0,00	4,51	0,21
GÜNEŞGAZ	0,55	0,14	0,00	0,00	0,00	0,00	0,55	0,03
TOPLAM	394,64	100	4,49	100	1.729,24	100	2.128,38	100

Tablo 4.10: Afyonkarahisar

DAĞITICI	Tüplü		Dökme		Otogaz		Toplam	
	Satış (ton)	Pay (%)	Satış (ton)	Pay (%)	Satış (ton)	Pay (%)	Satış (ton)	Pay (%)
AYGAZ	333,22	45,72	9,80	24,12	717,77	30,48	1.060,79	33,95
MİLANGAZ	187,57	25,74	0,00	0,00	170,56	7,24	358,13	11,46
OMV POAŞ	0,00	0,00	0,00	0,00	308,79	13,11	308,79	9,88
İPRAGAZ	106,99	14,68	30,84	75,88	139,98	5,94	277,82	8,89
GÜVENALGAZ	0,00	0,00	0,00	0,00	194,00	8,24	194,00	6,21
HABAŞ	66,91	9,18	0,00	0,00	50,84	2,16	117,75	3,77
SHELL&TURCAS	0,00	0,00	0,00	0,00	111,58	4,74	111,58	3,57
YURTGAZ	0,00	0,00	0,00	0,00	110,69	4,70	110,69	3,54
BP GAZ	0,00	0,00	0,00	0,00	89,96	3,82	89,96	2,88
YILDIRIM	0,00	0,00	0,00	0,00	77,27	3,28	77,27	2,47
YURTPET	0,00	0,00	0,00	0,00	75,79	3,22	75,79	2,43
AKPETGAZ	0,00	0,00	0,00	0,00	69,51	2,95	69,51	2,22
TOTAL	0,00	0,00	0,00	0,00	56,00	2,38	56,00	1,79
AYTEMİZ	0,00	0,00	0,00	0,00	51,35	2,18	51,35	1,64
HÜRGAZ	0,00	0,00	0,00	0,00	33,69	1,43	33,69	1,08
YÜCELGAZ	0,00	0,00	0,00	0,00	29,54	1,25	29,54	0,95
PETGAZ	12,99	1,78	0,00	0,00	3,66	0,16	16,65	0,53
TURKUAZ	0,00	0,00	0,00	0,00	15,10	0,64	15,10	0,48
ERGAZ	14,85	2,04	0,00	0,00	0,00	0,00	14,85	0,48
KONGAZ	5,14	0,71	0,00	0,00	9,00	0,38	14,14	0,45
ORALGAZ	0,00	0,00	0,00	0,00	12,52	0,53	12,52	0,40
GESAN	0,00	0,00	0,00	0,00	10,63	0,45	10,63	0,34
AYRANCI PETROL	0,00	0,00	0,00	0,00	7,50	0,32	7,50	0,24
MAVİGÖLGAZ	0,00	0,00	0,00	0,00	5,68	0,24	5,68	0,18
GAZPA	0,00	0,00	0,00	0,00	3,65	0,15	3,65	0,12
GÜNEŞGAZ	1,17	0,16	0,00	0,00	0,00	0,00	1,17	0,04
TOPLAM	728,85	100	40,65	100	2.355,06	100	3.124,56	100

Tablo 4.11: Ağrı

DAĞITICI	Tüplü		Dökme		Otogaz		Toplam	
	Satış (ton)	Pay (%)	Satış (ton)	Pay (%)	Satış (ton)	Pay (%)	Satış (ton)	Pay (%)
AYGAZ	37,42	30,53	0,00	0,00	55,47	13,06	92,90	16,75
İPRAGAZ	50,09	40,86	7,34	100,00	29,10	6,85	86,53	15,60
AYTEMİZGAZ	0,00	0,00	0,00	0,00	78,04	18,38	78,04	14,07
OMV POAŞ	0,00	0,00	0,00	0,00	61,48	14,48	61,48	11,09
GÜVENALGAZ	0,00	0,00	0,00	0,00	53,00	12,48	53,00	9,56
MİLANGAZ	22,69	18,51	0,00	0,00	13,95	3,29	36,64	6,61
YAMANGAZ	0,00	0,00	0,00	0,00	30,35	7,15	30,35	5,47
ORALGAZ	0,00	0,00	0,00	0,00	25,51	6,01	25,51	4,60
HÜRGAZ	0,00	0,00	0,00	0,00	21,27	5,01	21,27	3,84
AKPETGAZ	0,00	0,00	0,00	0,00	18,60	4,38	18,60	3,35
ÇELEBİGAZ	0,00	0,00	0,00	0,00	10,42	2,45	10,42	1,88
ERGAZ	9,68	7,89	0,00	0,00	0,00	0,00	9,68	1,74
GESAN	0,00	0,00	0,00	0,00	7,00	1,65	7,00	1,26
YURTPET	0,00	0,00	0,00	0,00	6,01	1,42	6,01	1,08
YILDIRIM	0,00	0,00	0,00	0,00	5,41	1,27	5,41	0,97
MAVİGÖLGAZ	0,00	0,00	0,00	0,00	5,00	1,18	5,00	0,90
EROLGAZ	0,00	0,00	0,00	0,00	4,04	0,95	4,04	0,73
GÜNEŞGAZ	2,70	2,20	0,00	0,00	0,00	0,00	2,70	0,49
TOPLAM	122,59	100	7,34	100	424,64	100	554,56	100

Tablo 4.12: Aksaray

DAĞITICI	Tüplü		Dökme		Otogaz		Toplam	
	Satış (ton)	Pay (%)	Satış (ton)	Pay (%)	Satış (ton)	Pay (%)	Satış (ton)	Pay (%)
AYGAZ	102,60	44,54	1,66	5,99	166,84	11,05	271,09	15,34
ANADOLUGAZ	29,11	12,64	0,00	0,00	214,34	14,20	243,45	13,77
MİLANGAZ	39,46	17,13	0,00	0,00	152,36	10,09	191,82	10,85
SHELL & TURCAS	0,00	0,00	0,00	0,00	185,56	12,29	185,56	10,50
BP GAZ	0,00	0,00	0,00	0,00	137,14	9,08	137,14	7,76
GAZMER	0,00	0,00	0,00	0,00	111,31	7,37	111,31	6,30
İPRAGAZ	30,36	13,18	25,98	94,01	46,51	3,08	102,85	5,82
YÜCELGAZ	0,00	0,00	0,00	0,00	90,25	5,98	90,25	5,11
OMV POAŞ	0,00	0,00	0,00	0,00	75,32	4,99	75,32	4,26
GÜVENALGAZ	0,00	0,00	0,00	0,00	69,00	4,57	69,00	3,90
ORALGAZ	0,00	0,00	0,00	0,00	61,63	4,08	61,63	3,49
NORMGAZ	0,00	0,00	0,00	0,00	29,72	1,97	29,72	1,68
YURTGAZ	0,00	0,00	0,00	0,00	29,27	1,94	29,27	1,66
KALELİ BEST	0,00	0,00	0,00	0,00	26,00	1,72	26,00	1,47
YILDIRIM	0,00	0,00	0,00	0,00	19,92	1,32	19,92	1,13
PETGAZ	18,34	7,96	0,00	0,00	0,00	0,00	18,34	1,04
YAMANGAZ	0,00	0,00	0,00	0,00	18,18	1,20	18,18	1,03
KONGAZ	0,00	0,00	0,00	0,00	15,94	1,06	15,94	0,90
TOTAL	0,00	0,00	0,00	0,00	15,00	0,99	15,00	0,85
ERAGAZ	0,00	0,00	0,00	0,00	12,63	0,84	12,63	0,71
ERGAZ	10,47	4,54	0,00	0,00	0,00	0,00	10,47	0,59
EKSON	0,00	0,00	0,00	0,00	8,68	0,58	8,68	0,49
MAVİGÖLGAZ	0,00	0,00	0,00	0,00	8,27	0,55	8,27	0,47
HABAŞ	0,00	0,00	0,00	0,00	6,64	0,44	6,64	0,38
AYTEMİZ	0,00	0,00	0,00	0,00	6,06	0,40	6,06	0,34
MARGAZ	0,00	0,00	0,00	0,00	2,99	0,20	2,99	0,17
TOPLAM	230,33	100	27,64	100	1.509,55	100	1.767,52	100

Tablo 4.13: Amasya

DAĞITICI	Tüplü		Dökme		Otogaz		Toplam	
	Satış (ton)	Pay (%)	Satış (ton)	Pay (%)	Satış (ton)	Pay (%)	Satış (ton)	Pay (%)
AYGAZ	57,67	25,77	4,65	42,58	193,80	17,00	256,12	18,63
OMV POAŞ	0,00	0,00	0,00	0,00	182,88	16,04	182,88	13,30
İPRAGAZ	66,96	29,92	4,85	44,42	89,58	7,86	161,39	11,74
KALELİ BEST-GAZ	0,00	0,00	0,00	0,00	125,00	10,96	125,00	9,09
GAZPA	0,66	0,29	0,68	6,23	87,22	7,65	88,56	6,44
MİLANGAZ	33,23	14,85	0,00	0,00	47,55	4,17	80,77	5,87
SHELL&TURCAS	0,00	0,00	0,00	0,00	74,52	6,54	74,52	5,42
GESAN	8,85	3,96	0,00	0,00	65,58	5,75	74,43	5,41
GÜVENALGAZ	1,00	0,45	0,00	0,00	58,00	5,09	59,00	4,29
TRABZONGAZ	0,00	0,00	0,00	0,00	42,20	3,70	42,20	3,07
AKGAZ	6,83	3,05	0,74	6,78	24,60	2,16	32,17	2,34
YILDIRIM	0,00	0,00	0,00	0,00	30,98	2,72	30,98	2,25
AKPETGAZ	0,00	0,00	0,00	0,00	27,62	2,42	27,62	2,01
TOTAL	0,00	0,00	0,00	0,00	27,00	2,37	27,00	1,96
BPGAZ	0,00	0,00	0,00	0,00	23,24	2,04	23,24	1,69
AKÇAGAZ	22,79	10,18	0,00	0,00	0,00	0,00	22,79	1,66
ERAGAZ	0,00	0,00	0,00	0,00	16,92	1,48	16,92	1,23
KARADENİZ	5,03	2,25	0,00	0,00	5,52	0,48	10,55	0,77
CLASSGAZ	9,59	4,29	0,00	0,00	0,00	0,00	9,59	0,70
AYTEMİZ	0,00	0,00	0,00	0,00	7,60	0,67	7,60	0,55
ORALGAZ	0,00	0,00	0,00	0,00	6,41	0,56	6,41	0,47
HABAŞ	6,01	2,68	0,00	0,00	0,00	0,00	6,01	0,44
ERGAZ	4,47	2,00	0,00	0,00	0,00	0,00	4,47	0,33
HÜRGAZ	0,00	0,00	0,00	0,00	3,94	0,35	3,94	0,29
GÜNEŞGAZ	0,73	0,32	0,00	0,00	0,00	0,00	0,73	0,05
TOPLAM	223,81	100	10,92	100	1.140,15	100	1.374,89	100

Tablo 4.14: Ankara

DAĞITICI	Tüplü		Dökme		Otogaz		Toplam	
	Satış (ton)	Pay (%)	Satış (ton)	Pay (%)	Satış (ton)	Pay (%)	Satış (ton)	Pay (%)
AYGAZ	1.127,54	46,07	167,82	13,39	6.634,79	26,27	7.930,15	27,39
SHELL&TURCAS	0,00	0,00	0,00	0,00	4.197,21	16,62	4.197,21	14,50
MİLANGAZ	455,54	18,61	31,34	2,50	3.467,15	13,73	3.954,02	13,66
OMV POAŞ	0,00	0,00	0,00	0,00	3.892,66	15,41	3.892,66	13,44
BP GAZ	0,00	0,00	0,00	0,00	1.494,62	5,92	1.494,62	5,16
İPRAGAZ	623,79	25,49	195,25	15,58	446,00	1,77	1.265,04	4,37
AKPETGAZ	0,00	0,00	1,52	0,12	907,29	3,59	908,81	3,14
TOTAL	0,00	0,00	0,00	0,00	780,00	3,09	780,00	2,69
KALEGAZ	150,98	6,17	281,64	22,47	338,44	1,34	771,06	2,66
GAZPA	0,00	0,00	0,00	0,00	769,58	3,05	769,58	2,66
GÜVENALGAZ	1,00	0,04	0,00	0,00	700,00	2,77	701,00	2,42
HABAŞ	22,09	0,90	2,12	0,17	532,82	2,11	557,03	1,92
ŞANGAZ	0,00	0,00	455,46	36,34	0,00	0,00	455,46	1,57
AYTEMİZGAZ	0,00	0,00	0,00	0,00	213,54	0,85	213,54	0,74
YILDIRIM	0,00	0,00	0,00	0,00	195,57	0,77	195,57	0,68
HÜRGAZ	0,00	0,00	0,00	0,00	140,85	0,56	140,85	0,49
JETGAZ	0,00	0,00	0,00	0,00	135,16	0,54	135,16	0,47
GAZMER	0,00	0,00	0,00	0,00	113,74	0,45	113,74	0,39
ANADOLUGAZ	8,51	0,35	0,00	0,00	88,19	0,35	96,70	0,33
SORGUN ASGAZ	0,00	0,00	95,72	7,64	0,00	0,00	95,72	0,33
PETGAZ	56,15	2,29	0,00	0,00	16,89	0,07	73,04	0,25
YURTPET	0,00	0,00	0,00	0,00	52,34	0,21	52,34	0,18
GÜNEYGAZ	0,00	0,00	0,00	0,00	47,22	0,19	47,22	0,16
KALELİ BESTGAZ	0,00	0,00	0,00	0,00	34,00	0,13	34,00	0,12
ORALGAZ	0,00	0,00	0,00	0,00	23,34	0,09	23,34	0,08
NARGAZ	0,00	0,00	7,74	0,62	4,58	0,02	12,32	0,04
MYGAZ	0,00	0,00	0,00	0,00	11,20	0,04	11,20	0,04
GÜNEŞGAZ	0,50	0,02	8,38	0,67	0,00	0,00	8,88	0,03
KARADENİZ	0,00	0,00	0,00	0,00	8,09	0,03	8,09	0,03
MAKSOİL	0,00	0,00	6,28	0,50	0,00	0,00	6,28	0,02
YÜCELGAZ	0,00	0,00	0,00	0,00	4,20	0,02	4,20	0,01
AKGAZ	0,00	0,00	0,00	0,00	3,72	0,01	3,72	0,01
ERGAZ	1,59	0,06	0,00	0,00	0,00	0,00	1,59	0,01
TOPLAM	2.447,68	100	1.253,27	100	25.253,17	100	28.954,11	100

Tablo 4.15: Antalya

DAĞITICI	Tüplü		Dökme		Otogaz		Toplam	
	Satış (ton)	Pay (%)	Satış (ton)	Pay (%)	Satış (ton)	Pay (%)	Satış (ton)	Pay (%)
AYGAZ	1.609,38	46,33	175,39	38,53	1.957,71	24,43	3.742,47	31,34
OMV POAŞ	0,00	0,00	0,00	0,00	1.590,76	19,85	1.590,76	13,32
İPRAGAZ	764,95	22,02	180,05	39,56	474,68	5,92	1.419,68	11,89
MİLANGAZ	482,11	13,88	4,14	0,91	659,34	8,23	1.145,59	9,59
SHELL&TURCAS	0,00	0,00	0,00	0,00	999,95	12,48	999,95	8,37
YURTPET	0,00	0,00	0,00	0,00	428,10	5,34	428,10	3,58
BP GAZ	0,00	0,00	0,00	0,00	418,76	5,23	418,76	3,51
TOTAL	0,00	0,00	6,11	1,34	409,00	5,10	415,11	3,48
ANTGAZ	150,43	4,33	30,24	6,64	166,55	2,08	347,21	2,91
AKPETGAZ	0,00	0,00	0,00	0,00	338,74	4,23	338,74	2,84
KONGAZ	189,02	5,44	1,72	0,38	5,15	0,06	195,89	1,64
GESAN	0,00	0,00	0,00	0,00	176,11	2,20	176,11	1,47
PETGAZ	97,65	2,81	0,00	0,00	78,09	0,97	175,74	1,47
GÜVENALGAZ	0,00	0,00	37,00	8,13	98,00	1,22	135,00	1,13
HABAŞ	111,71	3,22	0,00	0,00	0,00	0,00	111,71	0,94
ERAGAZ	0,00	0,00	0,00	0,00	90,89	1,13	90,89	0,76
YURTGAZ	0,00	0,00	18,94	4,16	62,90	0,78	81,84	0,69
ERGAZ	66,73	1,92	0,00	0,00	0,00	0,00	66,73	0,56
YILDIRIM	0,00	0,00	0,00	0,00	59,06	0,74	59,06	0,49
GÜNEŞGAZ	1,65	0,05	1,60	0,35	0,00	0,00	3,25	0,03
TOPLAM	3.473,62	100	455,19	100	8.013,78	100	11.942,58	100

Tablo 4.16: Ardahan

DAĞITICI	Tüplü		Dökme		Otogaz		Toplam	
	Satış (ton)	Pay (%)	Satış (ton)	Pay (%)	Satış (ton)	Pay (%)	Satış (ton)	Pay (%)
AYGAZ	30,55	36,15	6,00	63,09	26,60	31,74	63,15	35,51
İPRAGAZ	34,93	41,34	3,51	36,91	8,01	9,56	46,45	26,12
OMV POAŞ	0,00	0,00	0,00	0,00	18,80	22,43	18,80	10,57
MİLANGAZ	13,34	15,79	0,00	0,00	4,42	5,27	17,76	9,99
AYTEMİZGAZ	0,00	0,00	0,00	0,00	9,65	11,51	9,65	5,43
SHELL&TURCAS	0,00	0,00	0,00	0,00	9,43	11,25	9,43	5,30
ERGAZ	5,68	6,72	0,00	0,00	0,00	0,00	5,68	3,19
ÇELEBİGAZ	0,00	0,00	0,00	0,00	4,94	5,89	4,94	2,78
YILDIRIM	0,00	0,00	0,00	0,00	1,97	2,35	1,97	1,11
TOPLAM	84,50	100	9,51	100	83,83	100	177,84	100

Tablo 4.17: Artvin

DAĞITICI	Tüplü		Dökme		Otogaz		Toplam	
	Satış (ton)	Pay (%)	Satış (ton)	Pay (%)	Satış (ton)	Pay (%)	Satış (ton)	Pay (%)
AYGAZ	80,20	43,30	6,90	83,94	22,46	12,07	109,55	28,86
OMV POAŞ	0,00	0,00	0,00	0,00	83,22	44,71	83,22	21,92
İPRAGAZ	56,74	30,63	0,00	0,00	3,30	1,77	60,04	15,82
MİLANGAZ	23,98	12,95	0,00	0,00	0,00	0,00	23,98	6,32
SHELL & TURCAS	0,00	0,00	0,00	0,00	19,82	10,65	19,82	5,22
HÜRGAZ	0,00	0,00	0,00	0,00	17,39	9,34	17,39	4,58
TRABZONGAZ	3,39	1,83	1,32	16,06	9,76	5,24	14,47	3,81
AKPETGAZ	0,00	0,00	0,00	0,00	10,88	5,85	10,88	2,87
AYTEMİZ	0,00	0,00	0,00	0,00	10,77	5,79	10,77	2,84
ERGAZ	9,62	5,19	0,00	0,00	0,00	0,00	9,62	2,53
GÜNEŞGAZ	6,61	3,57	0,00	0,00	0,00	0,00	6,61	1,74
KALELİ BESTGAZ	0,00	0,00	0,00	0,00	5,00	2,69	5,00	1,32
KARADENİZ	4,70	2,54	0,00	0,00	0,00	0,00	4,70	1,24
GAZPA	0,00	0,00	0,00	0,00	3,52	1,89	3,52	0,93
TOPLAM	185,23	100	8,22	100	186,12	100	379,56	100

Tablo 4.18: Aydın

DAĞITICI	Tüplü		Dökme		Otogaz		Toplam	
	Satış (ton)	Pay (%)	Satış (ton)	Pay (%)	Satış (ton)	Pay (%)	Satış (ton)	Pay (%)
AYGAZ	533,35	38,10	6,55	18,71	821,95	22,83	1.361,86	27,05
OMV POAŞ	0,00	0,00	0,00	0,00	903,37	25,09	903,37	17,94
MİLANGAZ	328,22	23,44	0,00	0,00	406,37	11,29	734,59	14,59
İPRAGAZ	364,42	26,03	26,16	74,69	189,81	5,27	580,39	11,53
SHELL&TURCAS	0,00	0,00	0,00	0,00	412,92	11,47	412,92	8,20
GÜVENALGAZ	0,00	0,00	0,00	0,00	202,00	5,61	202,00	4,01
BP GAZ	0,00	0,00	0,00	0,00	186,33	5,18	186,33	3,70
YILDIRIM	2,63	0,19	0,00	0,00	111,26	3,09	113,88	2,26
TOTAL	0,00	0,00	2,31	6,60	103,00	2,86	105,31	2,09
PETGAZ	78,18	5,58	0,00	0,00	8,48	0,24	86,66	1,72
ERGAZ	63,70	4,55	0,00	0,00	0,00	0,00	63,70	1,27
AKPETGAZ	0,00	0,00	0,00	0,00	61,28	1,70	61,28	1,22
ERAGAZ	0,00	0,00	0,00	0,00	45,50	1,26	45,50	0,90
ANADOLUGAZ	0,00	0,00	0,00	0,00	27,74	0,77	27,74	0,55
AKGAZ	0,00	0,00	0,00	0,00	27,26	0,76	27,26	0,54
HABAŞ	23,27	1,66	0,00	0,00	3,30	0,09	26,57	0,53
PAMUKKALE	0,00	0,00	0,00	0,00	20,84	0,58	20,84	0,41
GAZPA	0,00	0,00	0,00	0,00	19,77	0,55	19,77	0,39
AYTEMİZ	0,00	0,00	0,00	0,00	14,97	0,42	14,97	0,30
YURTPET	0,00	0,00	0,00	0,00	13,66	0,38	13,66	0,27
HÜRGAZ	0,00	0,00	0,00	0,00	10,47	0,29	10,47	0,21
YURTPET	0,00	0,00	0,00	0,00	10,12	0,28	10,12	0,20
GÜNEŞGAZ	6,21	0,44	0,00	0,00	0,00	0,00	6,21	0,12
TOPLAM	1.399,98	100	35,02	100	3.600,40	100	5.035,40	100

Tablo 4.19: Balıkesir

DAĞITICI	Tüplü		Dökme		Otogaz		Toplam	
	Satış (ton)	Pay (%)	Satış (ton)	Pay (%)	Satış (ton)	Pay (%)	Satış (ton)	Pay (%)
AYGAZ	525,81	45,22	17,00	8,33	946,55	27,43	1.489,36	30,92
MİLANGAZ	243,54	20,94	0,00	0,00	385,21	11,16	628,75	13,05
OMV POAŞ	0,00	0,00	0,00	0,00	525,79	15,24	525,79	10,91
İPRAGAZ	235,32	20,24	34,85	17,07	156,33	4,53	426,49	8,85
SHELL&TURCAS	0,00	0,00	0,00	0,00	391,70	11,35	391,70	8,13
TOTAL	0,00	0,00	145,94	71,48	156,00	4,52	301,94	6,27
BPGAZ	0,84	0,07	0,00	0,00	277,67	8,05	278,51	5,78
GÜVENALGAZ	0,00	0,00	0,00	0,00	142,00	4,12	142,00	2,95
AKPETGAZ	0,00	0,00	0,00	0,00	131,11	3,80	131,11	2,72
HABAŞ	60,24	5,18	0,00	0,00	32,12	0,93	92,36	1,92
YILDIRIM	0,00	0,00	0,00	0,00	86,68	2,51	86,68	1,80
YURTGAZ	0,00	0,00	0,00	0,00	71,34	2,07	71,34	1,48
PETGAZ	53,02	4,56	0,00	0,00	7,47	0,22	60,49	1,26
AYTEMİZ	0,00	0,00	0,00	0,00	39,96	1,16	39,96	0,83
ERGAZ	39,02	3,36	0,00	0,00	0,00	0,00	39,02	0,81
ERAGAZ	0,00	0,00	0,00	0,00	26,70	0,77	26,70	0,55
HÜRGAZ	0,00	0,00	0,00	0,00	23,85	0,69	23,85	0,50
TURKUAZ	0,00	0,00	0,00	0,00	22,42	0,65	22,42	0,47
GAZPA	0,00	0,00	0,00	0,00	14,40	0,42	14,40	0,30
GÜNEŞGAZ	5,10	0,44	5,87	2,88	0,00	0,00	10,97	0,23
YURTPET	0,00	0,00	0,00	0,00	10,38	0,30	10,38	0,22
KONGAZ	0,00	0,00	0,52	0,25	2,72	0,08	3,24	0,07
TOPLAM	1.162,87	100	204,18	100	3.450,38	100	4.817,43	100

Tablo 4.20: Bartın

DAĞITICI	Tüplü		Dökme		Otogaz		Toplam	
	Satış (ton)	Pay (%)	Satış (ton)	Pay (%)	Satış (ton)	Pay (%)	Satış (ton)	Pay (%)
AYGAZ	202,70	70,11	2,61	20,06	182,53	31,81	387,84	44,28
OMV POAŞ	0,00	0,00	0,00	0,00	233,56	40,71	233,56	26,67
SHELL&TURCAS	0,00	0,00	0,00	0,00	85,08	14,83	85,08	9,71
İPRAGAZ	42,15	14,58	8,40	64,57	11,78	2,05	62,32	7,12
MİLANGAZ	37,77	13,07	0,00	0,00	6,47	1,13	44,24	5,05
TOTAL	0,00	0,00	0,00	0,00	25,00	4,36	25,00	2,85
ERAGAZ	0,00	0,00	0,00	0,00	14,43	2,51	14,43	1,65
AKÇAGAZ	2,67	0,92	0,00	0,00	9,04	1,58	11,71	1,34
YILDIRIM	0,00	0,00	0,00	0,00	5,89	1,03	5,89	0,67
ERGAZ	3,81	1,32	0,00	0,00	0,00	0,00	3,81	0,43
GÜNEŞGAZ	0,00	0,00	2,00	15,37	0,00	0,00	2,00	0,23
TOPLAM	289,10	100	13,01	100	573,77	100	875,88	100

Tablo 4.21: Batman

DAĞITICI	Tüplü		Dökme		Otogaz		Toplam	
	Satış (ton)	Pay (%)	Satış (ton)	Pay (%)	Satış (ton)	Pay (%)	Satış (ton)	Pay (%)
AYGAZ	90,09	33,21	5,80	81,69	167,47	26,62	263,36	29,02
İPRAGAZ	160,38	59,12	1,30	18,31	13,27	2,11	174,95	19,28
MİLANGAZ	11,27	4,15	0,00	0,00	154,97	24,63	166,24	18,32
ERAGAZ	0,00	0,00	0,00	0,00	46,94	7,46	46,94	5,17
BP GAZ	0,00	0,00	0,00	0,00	39,19	6,23	39,19	4,32
ÇELEBİGAZ	0,00	0,00	0,00	0,00	25,82	4,10	25,82	2,85
OMV POAŞ	0,00	0,00	0,00	0,00	24,72	3,93	24,72	2,72
AYTEMİZGAZ	0,00	0,00	0,00	0,00	24,46	3,89	24,46	2,70
EROLGAZ	0,00	0,00	0,00	0,00	22,75	3,62	22,75	2,51
AKPETGAZ	0,00	0,00	0,00	0,00	20,72	3,29	20,72	2,28
YILDIRIM	0,00	0,00	0,00	0,00	17,66	2,81	17,66	1,95
YÜCELGAZ	0,00	0,00	0,00	0,00	15,37	2,44	15,37	1,69
TOTAL	0,00	0,00	0,00	0,00	12,00	1,91	12,00	1,32
MAVİGÖLGAZ	0,00	0,00	0,00	0,00	11,52	1,83	11,52	1,27
EUROGAZ	0,00	0,00	0,00	0,00	9,28	1,47	9,28	1,02
PETGAZ	7,79	2,87	0,00	0,00	0,00	0,00	7,79	0,86
YAMANGAZ	0,00	0,00	0,00	0,00	7,32	1,16	7,32	0,81
YURTPET	0,00	0,00	0,00	0,00	6,74	1,07	6,74	0,74
NARGAZ	0,00	0,00	0,00	0,00	6,70	1,06	6,70	0,74
AVGAZ	0,00	0,00	0,00	0,00	2,27	0,36	2,27	0,25
GÜNEŞGAZ	1,76	0,65	0,00	0,00	0,00	0,00	1,76	0,19
TOPLAM	271,27	100	7,10	100	629,18	100	907,55	100

Tablo 4.22: Bayburt

DAĞITICI	Tüplü		Dökme		Otogaz		Toplam	
	Satış (ton)	Pay (%)	Satış (ton)	Pay (%)	Satış (ton)	Pay (%)	Satış (ton)	Pay (%)
AYGAZ	20,47	68,17	0,00	0,00	41,26	30,02	61,73	36,86
OMV POAŞ	0,00	0,00	0,00	0,00	23,24	16,91	23,24	13,87
MİLANGAZ	9,56	31,83	0,00	0,00	10,66	7,76	20,22	12,07
AKPETGAZ	0,00	0,00	0,00	0,00	17,72	12,89	17,72	10,58
AYTEMİZ	0,00	0,00	0,00	0,00	16,15	11,75	16,15	9,64
BP GAZ	0,00	0,00	0,00	0,00	15,19	11,05	15,19	9,07
ORALGAZ	0,00	0,00	0,00	0,00	7,03	5,12	7,03	4,20
TRABZONGAZ	0,00	0,00	0,00	0,00	3,24	2,36	3,24	1,93
YILDIRIM	0,00	0,00	0,00	0,00	2,95	2,15	2,95	1,76
TOPLAM	30,03	100	0,00	100	137,45	100	167,48	100

Tablo 4.23: Bilecik

DAĞITICI	Tüplü		Dökme		Otogaz		Toplam	
	Satış (ton)	Pay (%)	Satış (ton)	Pay (%)	Satış (ton)	Pay (%)	Satış (ton)	Pay (%)
OMV POAŞ	0,00	0,00	0,00	0,00	240,03	43,80	240,03	33,01
AYGAZ	82,65	62,36	17,41	37,27	103,34	18,86	203,40	27,97
MİLANGAZ	28,24	21,31	0,00	0,00	69,71	12,72	97,95	13,47
İPRAGAZ	18,53	13,98	27,89	59,73	22,24	4,06	68,66	9,44
TOTAL	0,00	0,00	0,00	0,00	47,00	8,58	47,00	6,46
SHELL&TURCAS	0,00	0,00	0,00	0,00	40,41	7,37	40,41	5,56
HABAŞ	3,13	2,36	1,40	3,00	4,38	0,80	8,91	1,22
AYTEMİZ	0,00	0,00	0,00	0,00	7,50	1,37	7,50	1,03
PETGAZ	0,00	0,00	0,00	0,00	6,79	1,24	6,79	0,93
ERGAZ	0,00	0,00	0,00	0,00	6,58	1,20	6,58	0,90
TOPLAM	132,55	100	46,70	100	547,98	100	727,23	100

Tablo 4.24: Bingöl

DAĞITICI	Tüplü		Dökme		Otogaz		Toplam	
	Satış (ton)	Pay (%)	Satış (ton)	Pay (%)	Satış (ton)	Pay (%)	Satış (ton)	Pay (%)
AYGAZ	122,42	56,05	4,00	83,33	89,32	31,79	215,75	42,79
İPRAGAZ	73,29	33,56	0,80	16,67	63,77	22,70	137,86	27,35
MİLANGAZ	17,23	7,89	0,00	0,00	21,69	7,72	38,92	7,72
OMV POAŞ	0,00	0,00	0,00	0,00	35,76	12,73	35,76	7,09
YAMANGAZ	0,00	0,00	0,00	0,00	25,10	8,93	25,10	4,98
SHELL&TURCAS	0,00	0,00	0,00	0,00	21,72	7,73	21,72	4,31
ERAGAZ	0,00	0,00	0,00	0,00	9,91	3,53	9,91	1,97
YILDIRIM	0,00	0,00	0,00	0,00	8,67	3,08	8,67	1,72
ORALGAZ	0,00	0,00	0,00	0,00	5,01	1,78	5,01	0,99
ŞARKGAZ	2,90	1,33	0,00	0,00	0,00	0,00	2,90	0,58
GÜNEŞGAZ	1,62	0,74	0,00	0,00	0,00	0,00	1,62	0,32
ERGAZ	0,95	0,43	0,00	0,00	0,00	0,00	0,95	0,19
TOPLAM	218,41	100	4,80	100	280,95	100	504,16	100

Tablo 4.25: Bitlis

DAĞITICI	Tüplü		Dökme		Otogaz		Toplam	
	Satış (ton)	Pay (%)	Satış (ton)	Pay (%)	Satış (ton)	Pay (%)	Satış (ton)	Pay (%)
AYGAZ	105,15	51,62	3,08	88,51	68,92	18,85	177,16	30,93
İPRAGAZ	67,80	33,28	0,40	11,49	18,77	5,13	86,97	15,18
OMV POAŞ	0,00	0,00	0,00	0,00	64,92	17,76	64,92	11,33
MİLANGAZ	30,75	15,09	0,00	0,00	9,00	2,46	39,75	6,94
ÇELEBİGAZ	0,00	0,00	0,00	0,00	38,88	10,63	38,88	6,79
AKPETGAZ	0,00	0,00	0,00	0,00	29,57	8,09	29,57	5,16
AYTEMİZGAZ	0,00	0,00	0,00	0,00	29,05	7,94	29,05	5,07
GÜVENALGAZ	0,00	0,00	0,00	0,00	27,00	7,38	27,00	4,71
YILDIRIM	0,00	0,00	0,00	0,00	19,23	5,26	19,23	3,36
ERAGAZ	0,00	0,00	0,00	0,00	12,70	3,47	12,70	2,22
YAMANGAZ	0,00	0,00	0,00	0,00	10,38	2,84	10,38	1,81
BPGAZ	0,00	0,00	0,00	0,00	9,78	2,68	9,78	1,71
EROLGAZ	0,00	0,00	0,00	0,00	9,40	2,57	9,40	1,64
YURTPET	0,00	0,00	0,00	0,00	7,38	2,02	7,38	1,29
SHELL & TURCAS	0,00	0,00	0,00	0,00	6,36	1,74	6,36	1,11
MAVİGÖLGAZ	0,00	0,00	0,00	0,00	3,42	0,94	3,42	0,60
ORALGAZ	0,00	0,00	0,00	0,00	0,87	0,24	0,87	0,15
TOPLAM	203,70	100	3,48	100	365,63	100	572,81	100

Tablo 4.26: Bolu

DAĞITICI	Tüplü		Dökme		Otogaz		Toplam	
	Satış (ton)	Pay (%)	Satış (ton)	Pay (%)	Satış (ton)	Pay (%)	Satış (ton)	Pay (%)
AYGAZ	112,25	45,64	12,48	14,90	548,84	37,79	673,56	37,80
SHELL&TURCAS	0,00	0,00	0,00	0,00	338,11	23,28	338,11	18,97
İPRGAZ	51,11	20,78	68,78	82,16	88,96	6,13	208,86	11,72
OMV POAŞ	0,00	0,00	0,00	0,00	149,84	10,32	149,84	8,41
YURTPET	0,00	0,00	0,00	0,00	108,19	7,45	108,19	6,07
BP GAZ	0,00	0,00	0,00	0,00	93,00	6,40	93,00	5,22
MİLANGAZ	33,16	13,48	0,00	0,00	13,14	0,90	46,30	2,60
PETGAZ	22,86	9,29	0,00	0,00	0,00	0,00	22,86	1,28
HABAŞ	22,36	9,09	0,00	0,00	0,00	0,00	22,36	1,25
AKPETGAZ	0,00	0,00	0,00	0,00	17,70	1,22	17,70	0,99
YILDIRIM	0,00	0,00	0,00	0,00	16,93	1,17	16,93	0,95
AYTEMİZ	0,00	0,00	0,00	0,00	15,60	1,07	15,60	0,88
GESAN	0,00	0,00	0,00	0,00	15,45	1,06	15,45	0,87
GAZPA	0,00	0,00	0,00	0,00	14,70	1,01	14,70	0,82
TOTAL	0,00	0,00	0,00	0,00	12,00	0,83	12,00	0,67
ANADOLUGAZ	0,00	0,00	0,00	0,00	5,86	0,40	5,86	0,33
AKÇAGAZ	0,64	0,26	0,00	0,00	4,96	0,34	5,60	0,31
YURTGAZ	0,00	0,00	0,00	0,00	5,28	0,36	5,28	0,30
ERGAZ	3,55	1,44	0,00	0,00	0,00	0,00	3,55	0,20
AKGAZ	0,00	0,00	1,06	1,27	2,04	0,14	3,10	0,17
HÜRGAZ	0,00	0,00	0,00	0,00	1,80	0,12	1,80	0,10
MAKSOİL	0,00	0,00	1,40	1,67	0,00	0,00	1,40	0,08
TOPLAM	245,92	100	83,72	100	1.452,39	100	1.782,02	100

Tablo 4.27: Burdur

DAĞITICI	Tüplü		Dökme		Otogaz		Toplam	
	Satış (ton)	Pay (%)	Satış (ton)	Pay (%)	Satış (ton)	Pay (%)	Satış (ton)	Pay (%)
AYGAZ	74,17	30,41	5,40	41,76	337,62	25,75	417,19	26,61
OMV POAŞ	0,00	0,00	0,00	0,00	196,85	15,02	196,85	12,56
GESAN	0,00	0,00	0,00	0,00	180,02	13,73	180,02	11,48
İPRAGAZ	99,07	40,62	2,34	18,12	52,30	3,99	153,71	9,80
MİLANGAZ	34,31	14,07	0,00	0,00	81,71	6,23	116,01	7,40
BP GAZ	0,00	0,00	0,00	0,00	75,26	5,74	75,26	4,80
MYGAZ	0,00	0,00	0,00	0,00	70,13	5,35	70,13	4,47
SHELL&TURCAS	0,00	0,00	0,00	0,00	61,67	4,70	61,67	3,93
ANTGAZ	1,04	0,43	0,00	0,00	59,50	4,54	60,54	3,86
YURTPET	0,00	0,00	0,00	0,00	44,94	3,43	44,94	2,87
KONGAZ	32,94	13,50	5,19	40,12	0,00	0,00	38,13	2,43
YILDIRIM	0,00	0,00	0,00	0,00	35,31	2,69	35,31	2,25
AKPETGAZ	0,00	0,00	0,00	0,00	34,53	2,63	34,53	2,20
YURTPET	0,00	0,00	0,00	0,00	32,61	2,49	32,61	2,08
ANADOLUGAZ	0,00	0,00	0,00	0,00	21,95	1,67	21,95	1,40
PETGAZ	0,00	0,00	0,00	0,00	19,57	1,49	19,57	1,25
GÜVENALGAZ	0,00	0,00	0,00	0,00	7,00	0,53	7,00	0,45
ERGAZ	2,19	0,90	0,00	0,00	0,00	0,00	2,19	0,14
GÜNEŞGAZ	0,18	0,07	0,00	0,00	0,00	0,00	0,18	0,01
TOPLAM	243,90	100	12,94	100	1.310,96	100	1.567,80	100

Tablo 4.28: Bursa

DAĞITICI	Tüplü		Dökme		Otogaz		Toplam	
	Satış (ton)	Pay (%)	Satış (ton)	Pay (%)	Satış (ton)	Pay (%)	Satış (ton)	Pay (%)
AYGAZ	721,56	51,43	65,07	28,27	2.022,76	32,47	2.809,38	35,73
OMV POAŞ	0,00	0,00	0,00	0,00	1.006,75	16,16	1.006,75	12,81
SHELL&TURCAS	0,00	0,00	0,00	0,00	889,36	14,28	889,36	11,31
İPRGAZ	302,72	21,58	145,77	63,33	231,52	3,72	680,01	8,65
TOTAL	0,00	0,00	4,74	2,06	669,00	10,74	673,74	8,57
BP GAZ	0,00	0,00	0,00	0,00	510,62	8,20	510,62	6,49
MİLANGAZ	180,79	12,89	1,00	0,43	281,47	4,52	463,27	5,89
AKPETGAZ	0,00	0,00	0,00	0,00	324,04	5,20	324,04	4,12
ERGAZ	86,55	6,17	3,18	1,38	19,40	0,31	109,13	1,39
GÜVENALGAZ	0,00	0,00	0,00	0,00	80,00	1,28	80,00	1,02
PETGAZ	55,74	3,97	0,00	0,00	11,77	0,19	67,51	0,86
ORALGAZ	0,00	0,00	0,00	0,00	63,86	1,03	63,86	0,81
ASGAZ	37,17	2,65	0,00	0,00	7,56	0,12	44,72	0,57
YILDIRIM	0,00	0,00	0,00	0,00	42,81	0,69	42,81	0,54
HABAŞ	8,04	0,57	0,00	0,00	29,64	0,48	37,68	0,48
GESAN	0,00	0,00	0,00	0,00	20,11	0,32	20,11	0,26
AKÇAGAZ	3,13	0,22	9,40	4,08	0,00	0,00	12,53	0,16
YURTPET	0,00	0,00	0,00	0,00	9,34	0,15	9,34	0,12
GÜNEYGAZ	7,00	0,50	0,00	0,00	0,00	0,00	7,00	0,09
ANADOLUGAZ	0,00	0,00	0,00	0,00	4,06	0,07	4,06	0,05
AYTEMİZGAZ	0,00	0,00	0,00	0,00	3,50	0,06	3,50	0,04
GÜNEŞGAZ	0,18	0,01	1,00	0,44	0,00	0,00	1,18	0,02
HÜRGAZ	0,00	0,00	0,00	0,00	1,17	0,02	1,17	0,01
TOPLAM	1.402,88	100	230,16	100	6.228,72	100	7.861,76	100

Tablo 4.29: Çanakkale

DAĞITICI	Tüplü		Dökme		Otogaz		Toplam	
	Satış (ton)	Pay (%)	Satış (ton)	Pay (%)	Satış (ton)	Pay (%)	Satış (ton)	Pay (%)
AYGAZ	245,92	48,49	7,04	16,09	273,19	21,79	526,16	29,16
OMV POAŞ	0,00	0,00	0,00	0,00	391,22	31,21	391,22	21,68
İPRAGAZ	125,32	24,71	34,93	79,84	34,09	2,72	194,35	10,77
SHELL&TURCAS	0,00	0,00	0,00	0,00	165,39	13,19	165,39	9,17
MİLANGAZ	88,25	17,40	0,00	0,00	52,57	4,19	140,82	7,80
TOTAL	0,00	0,00	0,00	0,00	105,00	8,38	105,00	5,82
YURTGAZ	0,00	0,00	0,00	0,00	76,72	6,12	76,72	4,25
GÜVENALGAZ	0,00	0,00	0,00	0,00	61,00	4,87	61,00	3,38
AKPETGAZ	0,00	0,00	0,00	0,00	41,81	3,34	41,81	2,32
HABAŞ	6,63	1,31	0,00	0,00	34,24	2,73	40,87	2,26
PETGAZ	19,86	3,92	0,00	0,00	0,00	0,00	19,86	1,10
ERGAZ	10,79	2,13	0,00	0,00	0,00	0,00	10,79	0,60
GÜNEŞGAZ	8,57	1,69	1,78	4,07	0,00	0,00	10,35	0,57
YILDIRIM	0,00	0,00	0,00	0,00	7,94	0,63	7,94	0,44
BPGAZ	0,00	0,00	0,00	0,00	7,24	0,58	7,24	0,40
AYTEMİZ	0,00	0,00	0,00	0,00	3,19	0,25	3,19	0,18
TRABZONGAZ	1,79	0,35	0,00	0,00	0,00	0,00	1,79	0,10
TOPLAM	507,14	100	43,75	100	1.253,61	100	1.804,49	100

Tablo 4.30: Çankırı

DAĞITICI	Tüplü		Dökme		Otogaz		Toplam	
	Satış (ton)	Pay (%)	Satış (ton)	Pay (%)	Satış (ton)	Pay (%)	Satış (ton)	Pay (%)
AYGAZ	58,20	51,08	6,90	37,25	80,28	13,93	145,37	20,51
MİLANGAZ	8,07	7,08	0,00	0,00	81,65	14,17	89,72	12,66
İPRAGAZ	39,13	34,34	8,67	46,77	38,11	6,61	85,90	12,12
OMV POAŞ	0,00	0,00	0,00	0,00	75,67	13,13	75,67	10,68
ORALGAZ	0,00	0,00	0,00	0,00	43,76	7,59	43,76	6,18
KALELİ BESTGAZ	0,00	0,00	0,00	0,00	39,00	6,77	39,00	5,50
SHELL & TURCAS	0,00	0,00	0,00	0,00	38,32	6,65	38,32	5,41
GESAN	0,00	0,00	0,00	0,00	37,18	6,45	37,18	5,25
AKPETGAZ	0,00	0,00	0,00	0,00	28,82	5,00	28,82	4,07
ANADOLUGAZ	8,55	7,50	0,00	0,00	9,38	1,63	17,93	2,53
MYGAZ	0,00	0,00	0,00	0,00	16,80	2,92	16,80	2,37
HABAŞ	0,00	0,00	0,00	0,00	15,21	2,64	15,21	2,15
GÜVENALGAZ	0,00	0,00	0,00	0,00	15,00	2,60	15,00	2,12
KARADENİZ	0,00	0,00	0,00	0,00	13,88	2,41	13,88	1,96
AYTEMİZ	0,00	0,00	0,00	0,00	11,95	2,07	11,95	1,69
GAZPA	0,00	0,00	0,00	0,00	8,60	1,49	8,60	1,21
YILDIRIM	0,00	0,00	0,00	0,00	5,00	0,87	5,00	0,71
TURKUAZ	0,00	0,00	0,00	0,00	4,96	0,86	4,96	0,70
AKGAZ	0,00	0,00	0,00	0,00	4,74	0,82	4,74	0,67
HÜRGAZ	0,00	0,00	0,00	0,00	4,37	0,76	4,37	0,62
MORMGAZ	0,00	0,00	0,00	0,00	3,55	0,62	3,55	0,50
GÜNEŞGAZ	0,00	0,00	2,96	15,98	0,00	0,00	2,96	0,42
TOPLAM	113,94	100	18,53	100	576,23	100	708,70	100

Tablo 4.31: Çorum

DAĞITICI	Tüplü		Dökme		Otogaz		Toplam	
	Satış (ton)	Pay (%)	Satış (ton)	Pay (%)	Satış (ton)	Pay (%)	Satış (ton)	Pay (%)
AYGAZ	142,87	47,78	0,00	0,00	447,38	21,78	590,25	24,99
KALELİ BESTGAZ	0,00	0,00	0,00	0,00	399,00	19,43	399,00	16,89
MİLANGAZ	60,63	20,27	0,00	0,00	260,18	12,67	320,81	13,58
İPRAGAZ	56,48	18,89	5,09	56,85	137,19	6,68	198,76	8,42
GAZPA	5,77	1,93	0,68	7,60	192,23	9,36	198,68	8,41
OMV POAŞ	0,00	0,00	0,00	0,00	185,79	9,05	185,79	7,87
SHELL&TURCAS	0,00	0,00	0,00	0,00	159,28	7,76	159,28	6,74
AKPETGAZ	0,00	0,00	0,00	0,00	62,92	3,06	62,92	2,66
TOTAL	0,00	0,00	0,00	0,00	61,00	2,97	61,00	2,58
AYTEMİZ	0,00	0,00	0,00	0,00	47,42	2,31	47,42	2,01
HÜRGAZ	0,00	0,00	0,00	0,00	34,06	1,66	34,06	1,44
GESAN	0,00	0,00	0,00	0,00	29,26	1,42	29,26	1,24
NORMGAZ	0,00	0,00	0,00	0,00	20,42	0,99	20,42	0,86
AKGAZ	10,95	3,66	0,00	0,00	4,18	0,20	15,13	0,64
CLASSGAZ	12,58	4,21	0,00	0,00	0,00	0,00	12,58	0,53
ERGAZ	9,76	3,26	0,00	0,00	0,00	0,00	9,76	0,41
YILDIRIM	0,00	0,00	0,00	0,00	5,00	0,24	5,00	0,21
GÜVENALGAZ	0,00	0,00	0,00	0,00	4,00	0,19	4,00	0,17
HİSARGAZ	0,00	0,00	3,18	35,55	0,00	0,00	3,18	0,13
BPGAZ	0,00	0,00	0,00	0,00	3,01	0,15	3,01	0,13
BİRGAZ	0,00	0,00	0,00	0,00	1,46	0,07	1,46	0,06
TOPLAM	299,05	100	8,95	100	2.053,78	100	2.361,78	100

Tablo 4.32: Denizli

DAĞITICI	Tüplü		Dökme		Otogaz		Toplam	
	Satış (ton)	Pay (%)	Satış (ton)	Pay (%)	Satış (ton)	Pay (%)	Satış (ton)	Pay (%)
AYGAZ	365,27	28,92	13,28	31,70	925,05	25,61	1.303,60	26,51
OMV POAŞ	0,00	0,00	0,00	0,00	602,93	16,69	602,93	12,26
İPRAGAZ	324,22	25,67	28,60	68,30	179,29	4,96	532,12	10,82
PAMUKKALE	318,62	25,23	0,00	0,00	142,29	3,94	460,91	9,37
MİLANGAZ	174,83	13,84	0,00	0,00	238,01	6,59	412,85	8,40
BP GAZ	0,00	0,00	0,00	0,00	309,83	8,58	309,83	6,30
SHELL&TURCAS	0,00	0,00	0,00	0,00	288,10	7,98	288,10	5,86
YILDIRIM	0,00	0,00	0,00	0,00	189,03	5,23	189,03	3,84
ORALGAZ	0,00	0,00	0,00	0,00	183,13	5,07	183,13	3,72
GÜVENALGAZ	0,00	0,00	0,00	0,00	98,00	2,71	98,00	1,99
ERGAZ	11,91	0,94	0,00	0,00	82,55	2,29	94,46	1,92
TOTAL	0,00	0,00	0,00	0,00	85,00	2,35	85,00	1,73
ANADOLUGAZ	0,00	0,00	0,00	0,00	70,41	1,95	70,41	1,43
YURTGAZ	0,00	0,00	0,00	0,00	62,40	1,73	62,40	1,27
YURTPET	0,00	0,00	0,00	0,00	33,34	0,92	33,34	0,68
PEGAGAZ	32,13	2,54	0,00	0,00	0,00	0,00	32,13	0,65
AKPETGAZ	0,00	0,00	0,00	0,00	26,00	0,72	26,00	0,53
GESAN	0,00	0,00	0,00	0,00	24,61	0,68	24,61	0,50
AYTEMİZ	0,00	0,00	0,00	0,00	21,93	0,61	21,93	0,45
GAZPA	0,00	0,00	0,00	0,00	21,42	0,59	21,42	0,44
AYRANCI PETROL	0,00	0,00	0,00	0,00	18,80	0,52	18,80	0,38
PETGAZ	15,09	1,20	0,00	0,00	0,00	0,00	15,09	0,31
GÜNEŞGAZ	11,26	0,89	0,00	0,00	0,00	0,00	11,26	0,23
ANTGAZ	9,53	0,75	0,00	0,00	0,00	0,00	9,53	0,19
HABAŞ	0,00	0,00	0,00	0,00	5,56	0,15	5,56	0,11
ENERJİGAZ	0,00	0,00	0,00	0,00	4,64	0,13	4,64	0,09
TOPLAM	1.262,87	100	41,88	100	3.612,33	100	4.917,08	100

Tablo 4.33: Diyarbakır

DAĞITICI	Tüplü		Dökme		Otogaz		Toplam	
	Satış (ton)	Pay (%)	Satış (ton)	Pay (%)	Satış (ton)	Pay (%)	Satış (ton)	Pay (%)
AYGAZ	221,47	34,25	17,48	72,62	401,47	17,75	640,42	21,83
İPRAGAZ	316,03	48,87	1,91	7,94	165,22	7,30	483,16	16,47
OMV POAŞ	0,00	0,00	0,00	0,00	389,68	17,22	389,68	13,29
SHELL&TURCAS	0,00	0,00	0,00	0,00	352,05	15,56	352,05	12,00
MİLANGAZ	101,50	15,70	0,00	0,00	162,19	7,17	263,69	8,99
AKPETGAZ	0,00	0,00	0,00	0,00	118,50	5,24	118,50	4,04
EUROGAZ	0,00	0,00	0,00	0,00	111,82	4,94	111,82	3,81
BPGAZ	0,00	0,00	0,00	0,00	108,13	4,78	108,13	3,69
TOTAL	0,00	0,00	0,00	0,00	74,00	3,27	74,00	2,52
ŞARKGAZ	0,00	0,00	0,00	0,00	65,45	2,89	65,45	2,23
ERAGAZ	0,00	0,00	0,00	0,00	55,83	2,47	55,83	1,90
YÜCELGAZ	0,00	0,00	0,00	0,00	51,24	2,26	51,24	1,75
NARGAZ	1,26	0,19	4,68	19,44	33,40	1,48	39,34	1,34
YAMANGAZ	0,00	0,00	0,00	0,00	29,44	1,30	29,44	1,00
AYTEMİZ	0,00	0,00	0,00	0,00	26,70	1,18	26,70	0,91
ÇELEBİGAZ	0,00	0,00	0,00	0,00	24,92	1,10	24,92	0,85
YILDIRIM	0,07	0,01	0,00	0,00	17,20	0,76	17,27	0,59
MAVİGÖLGAZ	0,00	0,00	0,00	0,00	16,36	0,72	16,36	0,56
GAPGAZ	0,00	0,00	0,00	0,00	13,92	0,62	13,92	0,47
EROLGAZ	0,00	0,00	0,00	0,00	11,76	0,52	11,76	0,40
AVGAZ	0,00	0,00	0,00	0,00	10,69	0,47	10,69	0,36
STARGAZ	0,00	0,00	0,00	0,00	9,38	0,41	9,38	0,32
GÜNEŞGAZ	5,18	0,80	0,00	0,00	0,00	0,00	5,18	0,18
ORALGAZ	0,00	0,00	0,00	0,00	4,51	0,20	4,51	0,15
GÜVENALGAZ	0,00	0,00	0,00	0,00	4,00	0,18	4,00	0,14
HABAŞ	0,00	0,00	0,00	0,00	2,74	0,12	2,74	0,09
YURTPET	0,00	0,00	0,00	0,00	1,83	0,08	1,83	0,06
PETGAZ	1,10	0,17	0,00	0,00	0,00	0,00	1,10	0,04
TOPLAM	646,61	100	24,07	100	2.262,42	100	2.933,09	100

Tablo 4.34:Düzce

DAĞITICI	Tüplü		Dökme		Otogaz		Toplam	
	Satış (ton)	Pay (%)	Satış (ton)	Pay (%)	Satış (ton)	Pay (%)	Satış (ton)	Pay (%)
AYGAZ	99,06	37,01	13,53	41,41	453,39	31,74	565,99	32,74
İPRAGAZ	59,31	22,16	19,15	58,59	173,14	12,12	251,60	14,55
SHELL&TURCAS	0,00	0,00	0,00	0,00	148,66	10,41	148,66	8,60
MİLANGAZ	34,06	12,72	0,00	0,00	105,44	7,38	139,49	8,07
OMV POAŞ	0,00	0,00	0,00	0,00	118,65	8,31	118,65	6,86
GÜVENALGAZ	0,00	0,00	0,00	0,00	88,00	6,16	88,00	5,09
TOTAL	0,00	0,00	0,00	0,00	65,00	4,55	65,00	3,76
AKPETGAZ	0,00	0,00	0,00	0,00	60,86	4,26	60,86	3,52
BPGAZ	0,00	0,00	0,00	0,00	55,62	3,89	55,62	3,22
ERAGAZ	0,00	0,00	0,00	0,00	46,77	3,27	46,77	2,71
PETGAZ	36,94	13,80	0,00	0,00	0,00	0,00	36,94	2,14
GESAN	5,64	2,11	0,00	0,00	25,61	1,79	31,25	1,81
HABAŞ	28,40	10,61	0,00	0,00	0,00	0,00	28,40	1,64
AYTEMİZ	0,00	0,00	0,00	0,00	19,02	1,33	19,02	1,10
YILDIRIM	0,00	0,00	0,00	0,00	17,66	1,24	17,66	1,02
ANADOLUGAZ	1,31	0,49	0,00	0,00	13,70	0,96	15,01	0,87
KARADENİZ	0,00	0,00	0,00	0,00	14,28	1,00	14,28	0,83
YURTGAZ	0,00	0,00	0,00	0,00	10,34	0,72	10,34	0,60
ERGAZ	1,44	0,54	0,00	0,00	8,06	0,56	9,50	0,55
YURTPET	0,00	0,00	0,00	0,00	4,33	0,30	4,33	0,25
AKÇAGAZ	1,52	0,57	0,00	0,00	0,00	0,00	1,52	0,09
TOPLAM	267,68	100	32,69	100	1.428,51	100	1.728,88	100

Tablo 4.35: Edirne

DAĞITICI	Tüplü		Dökme		Otogaz		Toplam	
	Satış (ton)	Pay (%)	Satış (ton)	Pay (%)	Satış (ton)	Pay (%)	Satış (ton)	Pay (%)
AYGAZ	215,11	44,17	10,98	42,27	139,33	16,80	365,42	27,22
OMV POAŞ	0,00	0,00	0,00	0,00	206,22	24,87	206,22	15,36
SHELL & TURCAS	0,00	0,00	0,00	0,00	195,62	23,59	195,62	14,57
İPRAGAZ	140,53	28,85	10,80	41,56	23,01	2,78	174,34	12,99
TOTAL	0,00	0,00	0,00	0,00	93,00	11,21	93,00	6,93
MİLANGAZ	69,83	14,34	0,00	0,00	0,00	0,00	69,83	5,20
BP GAZ	0,00	0,00	0,00	0,00	53,80	6,49	53,80	4,01
ENERJİGAZ	0,00	0,00	0,00	0,00	41,16	4,96	41,16	3,07
PETGAZ	32,61	6,69	0,00	0,00	0,00	0,00	32,61	2,43
AYTEMİZ	0,00	0,00	0,00	0,00	29,57	3,57	29,57	2,20
HABAŞ	8,71	1,79	0,00	0,00	12,56	1,51	21,27	1,58
TRABZONGAZ	7,48	1,54	0,00	0,00	11,03	1,33	18,51	1,38
GÜNEŞGAZ	9,00	1,85	1,96	7,54	0,00	0,00	10,96	0,82
YILDIRIM	0,00	0,00	0,00	0,00	6,73	0,81	6,73	0,50
YURTGAZ	0,00	0,00	0,00	0,00	6,41	0,77	6,41	0,48
YURTPET	0,00	0,00	0,00	0,00	6,36	0,77	6,36	0,47
AKPETGAZ	0,00	0,00	0,00	0,00	4,50	0,54	4,50	0,34
ERGAZ	3,78	0,78	0,00	0,00	0,00	0,00	3,78	0,28
MAKSOİL	0,00	0,00	2,24	8,62	0,00	0,00	2,24	0,17
TOPLAM	487,04	100	25,98	100	829,29	100	1.342,31	100

Tablo 4.36: Elazığ

DAĞITICI	Tüplü		Dökme		Otogaz		Toplam	
	Satış (ton)	Pay (%)	Satış (ton)	Pay (%)	Satış (ton)	Pay (%)	Satış (ton)	Pay (%)
AYGAZ	158,72	41,11	1,92	6,11	401,63	33,71	562,27	34,94
OMV POAŞ	0,00	0,00	0,00	0,00	284,02	23,84	284,02	17,65
İPRAGAZ	111,18	28,79	1,41	4,47	77,59	6,51	190,17	11,82
ERAGAZ	0,00	0,00	0,00	0,00	142,22	11,94	142,22	8,84
ŞARKGAZ	77,21	20,00	17,21	54,75	35,00	2,94	129,42	8,04
BP GAZ	0,00	0,00	0,00	0,00	74,09	6,22	74,09	4,60
MİLANGAZ	27,35	7,08	0,00	0,00	27,63	2,32	54,97	3,42
GÜVENALGAZ	0,00	0,00	0,00	0,00	40,00	3,36	40,00	2,49
SHELL&TURCAS	0,00	0,00	0,00	0,00	38,11	3,20	38,11	2,37
ORALGAZ	1,14	0,30	0,00	0,00	31,62	2,65	32,77	2,04
YURTPET	0,00	0,00	0,00	0,00	19,00	1,59	19,00	1,18
MAVİGÖLGAZ	0,00	0,00	10,90	34,67	0,00	0,00	10,90	0,68
STARGAZ	0,00	0,00	0,00	0,00	10,15	0,85	10,15	0,63
YILDIRIM	0,00	0,00	0,00	0,00	7,31	0,61	7,31	0,45
ERGAZ	5,77	1,49	0,00	0,00	0,00	0,00	5,77	0,36
GÜNEŞGAZ	4,76	1,23	0,00	0,00	0,00	0,00	4,76	0,30
AYTEMİZ	0,00	0,00	0,00	0,00	3,11	0,26	3,11	0,19
TOPLAM	386,13	100	31,44	100	1.191,48	100	1.609,04	100

Tablo 4.37: Erzincan

DAĞITICI	Tüplü		Dökme		Otogaz		Toplam	
	Satış (ton)	Pay (%)	Satış (ton)	Pay (%)	Satış (ton)	Pay (%)	Satış (ton)	Pay (%)
AYGAZ	60,21	47,82	0,00	0,00	121,63	23,87	181,84	28,15
AKPETGAZ	0,00	0,00	0,00	0,00	121,60	23,86	121,60	18,83
OMV POAŞ	0,00	0,00	0,00	0,00	89,08	17,48	89,08	13,79
İPRAGAZ	43,07	34,20	10,30	100,00	12,61	2,47	65,98	10,22
TRABZONGAZ	0,00	0,00	0,00	0,00	51,26	10,06	51,26	7,94
TOTAL	0,00	0,00	0,00	0,00	42,00	8,24	42,00	6,50
AKGAZ	0,00	0,00	0,00	0,00	22,61	4,44	22,61	3,50
MİLANGAZ	15,50	12,31	0,00	0,00	4,54	0,89	20,04	3,10
SHELL&TURCAS	0,00	0,00	0,00	0,00	13,61	2,67	13,61	2,11
HABAŞ	0,00	0,00	0,00	0,00	13,46	2,64	13,46	2,08
HÜRGAZ	0,00	0,00	0,00	0,00	8,96	1,76	8,96	1,39
ERGAZ	4,79	3,80	0,00	0,00	0,00	0,00	4,79	0,74
SELÇUKGAZ	0,00	0,00	0,00	0,00	4,30	0,84	4,30	0,67
ŞARKGAZ	2,34	1,86	0,00	0,00	0,00	0,00	2,34	0,36
AYTEMİZGAZ	0,00	0,00	0,00	0,00	2,00	0,39	2,00	0,31
YILDIRIM	0,00	0,00	0,00	0,00	2,00	0,39	2,00	0,31
TOPLAM	125,91	100	10,30	100	509,65	100	645,87	100

Tablo 4.38: Erzurum

DAĞITICI	Tüplü		Dökme		Otogaz		Toplam	
	Satış (ton)	Pay (%)	Satış (ton)	Pay (%)	Satış (ton)	Pay (%)	Satış (ton)	Pay (%)
İPRAGAZ	86,17	28,05	14,80	32,66	147,53	11,51	248,50	15,21
ERGAZ	110,06	35,83	23,76	52,42	94,09	7,34	227,91	13,95
OMV POAŞ	0,00	0,00	0,00	0,00	211,53	16,50	211,53	12,94
AYTEMİZGAZ	0,00	0,00	0,00	0,00	203,22	15,86	203,22	12,44
AYGAZ	60,25	19,62	6,76	14,92	121,14	9,45	188,16	11,51
MİLANGAZ	48,13	15,67	0,00	0,00	137,92	10,76	186,05	11,38
AKPETGAZ	0,00	0,00	0,00	0,00	90,89	7,09	90,89	5,56
SHELL&TURCAS	0,00	0,00	0,00	0,00	88,32	6,89	88,32	5,40
ORALGAZ	0,00	0,00	0,00	0,00	70,17	5,47	70,17	4,29
HÜRGAZ	0,00	0,00	0,00	0,00	34,06	2,66	34,06	2,08
TRABZONGAZ	0,00	0,00	0,00	0,00	31,06	2,42	31,06	1,90
GÜVENALGAZ	0,00	0,00	0,00	0,00	11,00	0,86	11,00	0,67
TOTAL	0,00	0,00	0,00	0,00	11,00	0,86	11,00	0,67
GESAN	0,00	0,00	0,00	0,00	9,98	0,78	9,98	0,61
YILDIRIM	0,00	0,00	0,00	0,00	8,00	0,62	8,00	0,49
ÇELEBİGAZ	0,00	0,00	0,00	0,00	6,45	0,50	6,45	0,39
YURTPET	0,00	0,00	0,00	0,00	5,30	0,41	5,30	0,32
GÜNEŞGAZ	2,55	0,83	0,00	0,00	0,00	0,00	2,55	0,16
TOPLAM	307,17	100	45,32	100	1.281,66	100	1.634,15	100

Tablo 4.39:Eskişehir

DAĞITICI	Tüplü		Dökme		Otogaz		Toplam	
	Satış (ton)	Pay (%)	Satış (ton)	Pay (%)	Satış (ton)	Pay (%)	Satış (ton)	Pay (%)
AYGAZ	218,49	59,30	146,90	79,42	712,84	29,66	1.078,22	36,47
OMV POAŞ	0,00	0,00	0,00	0,00	394,83	16,43	394,83	13,35
MİLANGAZ	89,23	24,22	1,00	0,54	188,62	7,85	278,85	9,43
TOTAL	0,00	0,00	0,00	0,00	257,00	10,69	257,00	8,69
BP GAZ	0,00	0,00	0,00	0,00	252,02	10,49	252,02	8,52
SHELL&TURCAS	0,00	0,00	0,00	0,00	220,01	9,15	220,01	7,44
AKPETGAZ	0,00	0,00	0,00	0,00	89,86	3,74	89,86	3,04
İPRAGAZ	54,10	14,68	6,80	3,67	25,14	1,05	86,03	2,91
AYTEMİZGAZ	0,00	0,00	0,00	0,00	57,53	2,39	57,53	1,95
GÜVENALGAZ	0,00	0,00	0,00	0,00	42,00	1,75	42,00	1,42
YILDIRIM	0,00	0,00	0,00	0,00	35,04	1,46	35,04	1,18
GAZMER	0,00	0,00	0,00	0,00	33,46	1,39	33,46	1,13
GÜNEŞGAZ	0,39	0,11	30,27	16,37	0,00	0,00	30,66	1,04
YURTPET	0,00	0,00	0,00	0,00	27,62	1,15	27,62	0,93
HABAŞ	0,00	0,00	0,00	0,00	26,07	1,08	26,07	0,88
YURTPET	0,00	0,00	0,00	0,00	24,38	1,01	24,38	0,82
PETGAZ	6,27	1,70	0,00	0,00	0,00	0,00	6,27	0,21
KALELİ BESTGAZ	0,00	0,00	0,00	0,00	5,00	0,21	5,00	0,17
ERGAZ	0,00	0,00	0,00	0,00	4,91	0,20	4,91	0,17
TURKUAZ	0,00	0,00	0,00	0,00	4,42	0,18	4,42	0,15
HÜRGAZ	0,00	0,00	0,00	0,00	2,62	0,11	2,62	0,09
TOPLAM	368,48	100	184,97	100	2.403,36	100	2.956,81	100

Tablo 4.40: Gaziantep

DAĞITICI	Tüplü		Dökme		Otogaz		Toplam	
	Satış (ton)	Pay (%)	Satış (ton)	Pay (%)	Satış (ton)	Pay (%)	Satış (ton)	Pay (%)
AYGAZ	723,25	39,38	14,24	15,09	1.180,25	23,00	1.917,74	27,15
İPRAGAZ	664,70	36,19	73,92	78,35	239,94	4,67	978,56	13,85
MİLANGAZ	196,77	10,71	0,00	0,00	436,15	8,50	632,93	8,96
OMV POAŞ	0,00	0,00	0,00	0,00	515,55	10,04	515,55	7,30
SHELL&TURCAS	0,00	0,00	0,00	0,00	507,51	9,89	507,51	7,19
GÜVENALGAZ	0,00	0,00	0,00	0,00	435,00	8,48	435,00	6,16
YILDIRIM	0,00	0,00	0,00	0,00	380,01	7,40	380,01	5,38
PETGAZ	211,82	11,53	0,00	0,00	149,87	2,92	361,69	5,12
BP GAZ	0,00	0,00	0,00	0,00	217,25	4,23	217,25	3,08
AYTEMİZGAZ	0,00	0,00	0,00	0,00	189,74	3,70	189,74	2,69
TOTAL	0,00	0,00	0,00	0,00	145,00	2,83	145,00	2,05
AKPETGAZ	0,00	0,00	0,00	0,00	114,74	2,24	114,74	1,62
YURTPET	0,00	0,00	0,00	0,00	100,73	1,96	100,73	1,43
MARGAZ	2,86	0,16	0,00	0,00	97,86	1,91	100,72	1,43
EROLGAZ	0,00	0,00	4,52	4,79	73,56	1,43	78,08	1,11
ORALGAZ	0,00	0,00	0,00	0,00	63,77	1,24	63,77	0,90
ERGAZ	0,00	0,00	0,00	0,00	62,04	1,21	62,04	0,88
YÜCELGAZ	21,29	1,16	0,00	0,00	29,56	0,58	50,85	0,72
YAMANGAZ	0,00	0,00	0,00	0,00	44,94	0,88	44,94	0,64
MAVİGÖLGAZ	0,00	0,00	0,00	0,00	36,25	0,71	36,25	0,51
YENİ ULAŞLI	0,00	0,00	0,00	0,00	27,48	0,54	27,48	0,39
EUROGAZ	0,00	0,00	0,00	0,00	25,08	0,49	25,08	0,36
ÇELEBİGAZ	0,00	0,00	0,00	0,00	23,24	0,45	23,24	0,33
TORSAN	0,00	0,00	0,00	0,00	19,02	0,37	19,02	0,27
ATA LİKİT	11,14	0,61	0,00	0,00	0,00	0,00	11,14	0,16
GAPGAZ	0,00	0,00	0,00	0,00	10,92	0,21	10,92	0,15
ŞANGAZ	0,00	0,00	0,00	0,00	6,99	0,14	6,99	0,10
LİKİTGAZ	2,41	0,13	0,00	0,00	0,00	0,00	2,41	0,03
GÜNEŞGAZ	1,75	0,10	0,00	0,00	0,00	0,00	1,75	0,02
YURTGAZ	0,00	0,00	1,67	1,77	0,00	0,00	1,67	0,02
COŞKUNALGAZ	0,50	0,03	0,00	0,00	0,00	0,00	0,50	0,01
TOPLAM	1.836,47	100	94,35	100	5.132,44	100	7.063,27	100

Tablo 4.41: Giresun

DAĞITICI	Tüplü		Dökme		Otogaz		Toplam	
	Satış (ton)	Pay (%)	Satış (ton)	Pay (%)	Satış (ton)	Pay (%)	Satış (ton)	Pay (%)
AYGAZ	257,36	46,69	2,25	20,15	244,43	25,10	504,04	32,81
İPRAGAZ	95,24	17,28	2,93	26,20	37,96	3,90	136,12	8,86
AYTEMİZGAZ	0,00	0,00	0,00	0,00	131,70	13,52	131,70	8,57
OMV POAŞ	0,00	0,00	0,00	0,00	119,13	12,23	119,13	7,76
MİLANGAZ	67,52	12,25	0,00	0,00	39,69	4,08	107,21	6,98
SHELL&TURCAS	0,00	0,00	0,00	0,00	89,06	9,15	89,06	5,80
TOTAL	0,00	0,00	0,00	0,00	88,00	9,04	88,00	5,73
KARADENİZ	59,87	10,86	0,54	4,84	13,72	1,41	74,13	4,83
GESAN	44,39	8,05	1,65	14,78	16,91	1,74	62,95	4,10
AKPETGAZ	0,00	0,00	0,00	0,00	54,21	5,57	54,21	3,53
YILDIRIM	0,00	0,00	0,00	0,00	47,33	4,86	47,33	3,08
TRABZONGAZ	10,80	1,96	3,80	34,03	30,03	3,08	44,63	2,91
HÜRGAZ	0,00	0,00	0,00	0,00	30,11	3,09	30,11	1,96
BP GAZ	0,00	0,00	0,00	0,00	27,52	2,83	27,52	1,79
ERGAZ	15,98	2,90	0,00	0,00	0,00	0,00	15,98	1,04
GÜVENAL	0,00	0,00	0,00	0,00	4,00	0,41	4,00	0,26
TOPLAM	551,16	100	11,17	100	973,78	100	1.536,10	100

Tablo 4.42: Gümüşhane

DAĞITICI	Tüplü		Dökme		Otogaz		Toplam	
	Satış (ton)	Pay (%)	Satış (ton)	Pay (%)	Satış (ton)	Pay (%)	Satış (ton)	Pay (%)
AYGAZ	54,45	55,26	2,19	100,00	21,55	10,08	78,20	24,86
OMV POAŞ	0,00	0,00	0,00	0,00	68,58	32,07	68,58	21,80
MİLANGAZ	15,12	15,35	0,00	0,00	45,93	21,48	61,05	19,41
AYTEMİZGAZ	0,00	0,00	0,00	0,00	32,69	15,29	32,69	10,39
TRABZONGAZ	7,62	7,74	0,00	0,00	11,60	5,42	19,22	6,11
İPRAGAZ	6,16	6,25	0,00	0,00	12,34	5,77	18,50	5,88
ERGAZ	9,00	9,14	0,00	0,00	0,00	0,00	9,00	2,86
KARADENİZ	0,94	0,96	0,00	0,00	8,04	3,76	8,98	2,86
AKPETGAZ	0,00	0,00	0,00	0,00	7,86	3,68	7,86	2,50
YILDIRIM	0,00	0,00	0,00	0,00	5,25	2,46	5,25	1,67
GESAN	5,24	5,31	0,00	0,00	0,00	0,00	5,24	1,66
TOPLAM	98,54	100	2,19	100	213,83	100	314,56	100

Tablo 4.43: Hakkari

DAĞITICI	Tüplü		Dökme		Otogaz		Toplam	
	Satış (ton)	Pay (%)	Satış (ton)	Pay (%)	Satış (ton)	Pay (%)	Satış (ton)	Pay (%)
İPRAGAZ	68,57	50,85	6,57	100,00	0,00	0,00	75,14	39,68
AYGAZ	46,09	34,18	0,00	0,00	20,96	43,70	67,05	35,41
OMV POAŞ	0,00	0,00	0,00	0,00	27,00	56,30	27,00	14,26
MLANGAZ	20,18	14,97	0,00	0,00	0,00	0,00	20,18	10,66
TOPLAM	134,84	100	6,57	100	47,96	100	189,37	100

Tablo 4.44: Hatay

DAĞITICI	Tüplü		Dökme		Otogaz		Toplam	
	Satış (ton)	Pay (%)	Satış (ton)	Pay (%)	Satış (ton)	Pay (%)	Satış (ton)	Pay (%)
AYGAZ	676,99	35,39	25,83	16,26	481,51	12,44	1.184,32	19,93
İPRAGAZ	636,72	33,28	21,96	13,82	217,87	5,63	876,54	14,75
HASGAZ	125,26	6,55	101,13	63,66	638,52	16,50	864,91	14,56
OMV POAŞ	0,00	0,00	0,00	0,00	541,18	13,99	541,18	9,11
SHELL&TURCAS	1,29	0,07	0,00	0,00	398,59	10,30	399,88	6,73
MİLANGAZ	178,16	9,31	0,00	0,00	184,46	4,77	362,62	6,10
YÜCELGAZ	46,65	2,44	0,00	0,00	220,36	5,69	267,01	4,49
PETGAZ	212,00	11,08	0,00	0,00	13,20	0,34	225,19	3,79
BP GAZ	0,00	0,00	0,00	0,00	206,63	5,34	206,63	3,48
AYTEMİZ	0,00	0,00	0,00	0,00	199,32	5,15	199,32	3,35
AKPETGAZ	0,00	0,00	0,00	0,00	182,87	4,73	182,87	3,08
TOTAL	0,00	0,00	0,00	0,00	127,00	3,28	127,00	2,14
YILDIRIM	0,00	0,00	0,00	0,00	115,36	2,98	115,36	1,94
EROLGAZ	0,00	0,00	0,00	0,00	110,35	2,85	110,35	1,86
GÜVENALGAZ	0,00	0,00	0,00	0,00	86,00	2,22	86,00	1,45
MAVİGÖLGAZ	0,00	0,00	0,00	0,00	58,94	1,52	58,94	0,99
ORALGAZ	0,00	0,00	0,00	0,00	37,31	0,96	37,31	0,63
MARGAZ	10,17	0,53	0,00	0,00	23,67	0,61	33,84	0,57
ERGAZ	15,01	0,78	0,00	0,00	0,00	0,00	15,01	0,25
GÜNEŞGAZ	5,22	0,27	8,00	5,04	0,00	0,00	13,22	0,22
GÜNEYGAZ	0,00	0,00	0,00	0,00	10,00	0,26	10,00	0,17
TORSAN	0,00	0,00	0,00	0,00	9,54	0,25	9,54	0,16
ERAGAZ	0,00	0,00	0,00	0,00	7,00	0,18	7,00	0,12
LİKİTGAZ	5,62	0,29	0,00	0,00	0,00	0,00	5,62	0,09
MAKSOİL	0,00	0,00	1,95	1,22	0,00	0,00	1,95	0,03
TOPLAM	1.913,08	100	158,87	100	3.869,65	100	5.941,60	100

Tablo 4.45: Iğdır

DAĞITICI	Tüplü		Dökme		Otogaz		Toplam	
	Satış (ton)	Pay (%)	Satış (ton)	Pay (%)	Satış (ton)	Pay (%)	Satış (ton)	Pay (%)
İPRAGAZ	47,42	28,56	3,57	100,00	31,51	27,42	82,49	29,00
AYGAZ	50,37	30,33	0,00	0,00	20,63	17,96	71,00	24,96
ERGAZ	39,21	23,62	0,00	0,00	0,00	0,00	39,21	13,78
MİLANGAZ	29,03	17,49	0,00	0,00	4,14	3,60	33,17	11,66
AKPETGAZ	0,00	0,00	0,00	0,00	19,97	17,38	19,97	7,02
HÜRGAZ	0,00	0,00	0,00	0,00	18,13	15,78	18,13	6,37
OMV POAŞ	0,00	0,00	0,00	0,00	8,44	7,35	8,44	2,97
YAMANGAZ	0,00	0,00	0,00	0,00	7,06	6,15	7,06	2,48
AYTEMİZ	0,00	0,00	0,00	0,00	5,01	4,36	5,01	1,76
TOPLAM	166,04	100	3,57	100	114,88	100	284,48	100

Tablo 4.46: Isparta

DAĞITICI	Tüplü		Dökme		Otogaz		Toplam	
	Satış (ton)	Pay (%)	Satış (ton)	Pay (%)	Satış (ton)	Pay (%)	Satış (ton)	Pay (%)
AYGAZ	190,41	47,78	4,02	24,09	373,52	22,87	567,95	27,73
OMV POAŞ	0,00	0,00	0,00	0,00	397,56	24,35	397,56	19,41
İPRAGAZ	99,17	24,88	11,79	70,64	166,88	10,22	277,84	13,56
MİLANGAZ	64,09	16,08	0,00	0,00	168,33	10,31	232,41	11,35
SHELL&TURCAS	0,00	0,00	0,00	0,00	140,99	8,63	140,99	6,88
PETGAZ	5,84	1,47	0,00	0,00	66,93	4,10	72,77	3,55
BP GAZ	0,00	0,00	0,00	0,00	65,83	4,03	65,83	3,21
ERGAZ	18,60	4,67	0,00	0,00	40,70	2,49	59,30	2,90
AKPETGAZ	0,00	0,00	0,00	0,00	57,79	3,54	57,79	2,82
YILDIRIM	0,00	0,00	0,00	0,00	33,15	2,03	33,15	1,62
GESAZ	0,00	0,00	0,00	0,00	30,97	1,90	30,97	1,51
YURTPET	0,00	0,00	0,00	0,00	25,12	1,54	25,12	1,23
TOTAL	0,00	0,00	0,00	0,00	22,00	1,35	22,00	1,07
HABAŞ	0,00	0,00	0,00	0,00	21,66	1,33	21,66	1,06
KONGAZ	20,43	5,13	0,00	0,00	0,00	0,00	20,43	1,00
YÜCELGAZ	0,00	0,00	0,00	0,00	6,57	0,40	6,57	0,32
ANTGAZ	0,00	0,00	0,88	5,27	4,89	0,30	5,77	0,28
HÜRGAZ	0,00	0,00	0,00	0,00	5,36	0,33	5,36	0,26
YURTPET	0,00	0,00	0,00	0,00	4,74	0,29	4,74	0,23
TOPLAM	398,53	100	16,69	100	1.632,97	100	2.048,19	100

Tablo 4.47: İstanbul

DAĞITICI	Tüplü		Dökme		Otogaz		Toplam	
	Satış (ton)	Pay (%)	Satış (ton)	Pay (%)	Satış (ton)	Pay (%)	Satış (ton)	Pay (%)
AYGAZ	2.678,96	46,91	635,16	29,98	5.956,24	31,75	9.270,36	34,87
SHELL&TURCAS	0,00	0,00	0,00	0,00	3.324,47	17,72	3.324,47	12,50
OMV POAŞ	0,00	0,00	0,00	0,00	3.312,11	17,66	3.312,11	12,46
İPRAGAZ	1.363,63	23,88	426,01	20,11	230,15	1,23	2.019,79	7,60
TOTAL	0,00	0,00	967,43	45,66	1.035,00	5,52	2.002,43	7,53
MİLANGAZ	832,81	14,58	81,73	3,86	969,21	5,17	1.883,75	7,09
BP GAZ	0,00	0,00	0,00	0,00	1.737,47	9,26	1.737,47	6,54
AKPETGAZ	0,00	0,00	0,00	0,00	718,41	3,83	718,41	2,70
AYTEMİZGAZ	0,00	0,00	0,00	0,00	594,71	3,17	594,71	2,24
HABAŞ	430,32	7,54	0,00	0,00	0,00	0,00	430,32	1,62
TURKUAZ	0,00	0,00	0,00	0,00	267,28	1,42	267,28	1,01
ENERJİGAZ	0,00	0,00	0,00	0,00	250,04	1,33	250,04	0,94
PETGAZ	200,31	3,51	0,00	0,00	0,00	0,00	200,31	0,75
ERGAZ	183,44	3,21	0,00	0,00	0,00	0,00	183,44	0,69
YILDIRIM	0,00	0,00	0,00	0,00	172,07	0,92	172,07	0,65
YURTPET	0,00	0,00	1,22	0,06	113,60	0,61	114,82	0,43
YURTGAZ	1,07	0,02	0,00	0,00	30,17	0,16	31,24	0,12
GÜVENALGAZ	0,00	0,00	0,00	0,00	28,00	0,15	28,00	0,11
ERAGAZ	0,00	0,00	0,00	0,00	18,31	0,10	18,31	0,07
GÜNEŞGAZ	5,25	0,09	7,14	0,34	0,00	0,00	12,39	0,05
AKÇAGAZ	5,64	0,10	0,00	0,00	0,00	0,00	5,64	0,02
GÜNEYGAZ	5,00	0,09	0,00	0,00	0,00	0,00	5,00	0,02
GESAN	3,82	0,07	0,00	0,00	0,00	0,00	3,82	0,01
TRABZONGAZ	0,53	0,01	0,00	0,00	0,00	0,00	0,53	0,00
TOPLAM	5.710,78	100	2.118,68	100	18.757,24	100	26.586,70	100

Tablo 4.48: İzmir

DAĞITICI	Tüplü		Dökme		Otogaz		Toplam	
	Satış (ton)	Pay (%)	Satış (ton)	Pay (%)	Satış (ton)	Pay (%)	Satış (ton)	Pay (%)
AYGAZ	2.360,15	41,45	437,59	61,36	2.865,78	23,25	5.663,52	30,24
SHELL&TURCAS	0,00	0,00	0,00	0,00	2.317,89	18,81	2.317,89	12,37
MİLANGAZ	1.200,51	21,08	42,59	5,97	913,54	7,41	2.156,65	11,51
İPRAGAZ	1.413,60	24,82	191,98	26,92	544,61	4,42	2.150,19	11,48
BP GAZ	0,00	0,00	0,00	0,00	1.699,31	13,79	1.699,31	9,07
OMV POAŞ	1,19	0,02	0,00	0,00	1.692,78	13,74	1.693,97	9,04
TOTAL	0,00	0,00	10,34	1,45	644,00	5,23	654,34	3,49
ERAGAZ	0,00	0,00	0,00	0,00	520,88	4,23	520,88	2,78
AYTEMİZGAZ	0,00	0,00	0,00	0,00	425,82	3,46	425,82	2,27
PETGAZ	381,05	6,69	0,00	0,00	4,50	0,04	385,55	2,06
AKPETGAZ	0,00	0,00	3,30	0,46	221,71	1,80	225,01	1,20
HABAŞ	165,90	2,91	6,22	0,87	27,68	0,22	199,80	1,07
ERGAZ	147,40	2,59	7,57	1,06	34,64	0,28	189,61	1,01
YILDIRIM	0,00	0,00	0,00	0,00	167,79	1,36	167,79	0,90
YURTPET	0,00	0,00	0,00	0,00	69,82	0,57	69,82	0,37
TURKUAZ	0,00	0,00	0,00	0,00	47,30	0,38	47,30	0,25
YURTPET	0,00	0,00	0,00	0,00	44,26	0,36	44,26	0,24
ORALGAZ	0,00	0,00	0,00	0,00	32,80	0,27	32,80	0,18
GÜVENALGAZ	0,00	0,00	0,00	0,00	21,00	0,17	21,00	0,11
GÜNEYGAZ	0,00	0,00	0,00	0,00	20,34	0,17	20,34	0,11
PEGAGAZ	20,23	0,36	0,00	0,00	0,00	0,00	20,23	0,11
GÜNEŞGAZ	4,35	0,08	13,53	1,90	0,00	0,00	17,88	0,10
ANADOLUGAZ	0,00	0,00	0,00	0,00	7,40	0,06	7,40	0,04
TOPLAM	5.694,38	100	713,12	100	12.323,84	100	18.731,33	100

Tablo 4.49: Kahramanmaraş

DAĞITICI	Tüplü		Dökme		Otogaz		Toplam	
	Satış (ton)	Pay (%)	Satış (ton)	Pay (%)	Satış (ton)	Pay (%)	Satış (ton)	Pay (%)
AYGAZ	202,44	26,69	4,89	6,91	592,54	15,30	799,87	17,01
MİLANGAZ	82,76	10,91	0,00	0,00	698,74	18,04	781,50	16,62
MARGAZ	154,77	20,41	58,62	82,95	381,91	9,86	595,30	12,66
İPRAGAZ	169,50	22,35	5,80	8,20	290,85	7,51	466,15	9,91
GÜVENALGAZ	0,00	0,00	0,00	0,00	263,00	6,79	263,00	5,59
YILDIRIM	0,00	0,00	0,00	0,00	243,32	6,28	243,32	5,18
AKPETGAZ	0,00	0,00	0,00	0,00	221,98	5,73	221,98	4,72
OMV POAŞ	0,00	0,00	0,00	0,00	203,15	5,25	203,15	4,32
MAVİGÖL	0,00	0,00	0,00	0,00	147,45	3,81	147,45	3,14
SHELL&TURCAS	0,00	0,00	0,00	0,00	141,63	3,66	141,63	3,01
BP GAZ	0,00	0,00	0,00	0,00	123,65	3,19	123,65	2,63
YENİ ULAŞLI	0,00	0,00	0,00	0,00	109,55	2,83	109,55	2,33
TOTAL	0,00	0,00	0,00	0,00	101,00	2,61	101,00	2,15
LİKİTGAZ	96,80	12,76	0,00	0,00	0,00	0,00	96,80	2,06
YURTPET	0,00	0,00	0,00	0,00	96,16	2,48	96,16	2,05
ORALGAZ	0,00	0,00	0,00	0,00	71,58	1,85	71,58	1,52
EROLGAZ	20,12	2,65	1,37	1,94	20,59	0,53	42,08	0,90
TORSAN	0,00	0,00	0,00	0,00	40,37	1,04	40,37	0,86
AYTEMİZ	0,00	0,00	0,00	0,00	40,21	1,04	40,21	0,86
ERAGAZ	0,00	0,00	0,00	0,00	38,13	0,98	38,13	0,81
YÜCELGAZ	0,00	0,00	0,00	0,00	29,25	0,76	29,25	0,62
PETGAZ	22,92	3,02	0,00	0,00	4,32	0,11	27,25	0,58
ERGAZ	0,00	0,00	0,00	0,00	8,48	0,22	8,48	0,18
COŞKUNALGAZ	6,30	0,83	0,00	0,00	0,00	0,00	6,30	0,13
YAMANGAZ	0,00	0,00	0,00	0,00	4,64	0,12	4,64	0,10
ŞARKGAZ	2,77	0,36	0,00	0,00	0,00	0,00	2,77	0,06
TOPLAM	758,38	100	70,67	100	3.872,50	100	4.701,55	100

Tablo 4.50: Karabük

DAĞITICI	Tüplü		Dökme		Otogaz		Toplam	
	Satış (ton)	Pay (%)	Satış (ton)	Pay (%)	Satış (ton)	Pay (%)	Satış (ton)	Pay (%)
AYGAZ	102,95	61,84	1,50	2,58	225,28	28,59	329,73	32,56
İPRAGAZ	26,04	15,64	54,86	94,29	94,54	12,00	175,44	17,32
TOTAL	0,00	0,00	0,00	0,00	126,00	15,99	126,00	12,44
OMV POAŞ	0,00	0,00	0,00	0,00	105,83	13,43	105,83	10,45
MİLANGAZ	22,68	13,62	0,00	0,00	71,46	9,07	94,13	9,30
BP GAZ	0,00	0,00	0,00	0,00	63,78	8,09	63,78	6,30
SHELL&TURCAS	0,00	0,00	0,00	0,00	57,45	7,29	57,45	5,67
PETGAZ	9,02	5,42	0,00	0,00	31,47	3,99	40,49	4,00
AKÇAGAZ	5,79	3,48	0,00	0,00	4,30	0,55	10,09	1,00
YURTPET	0,00	0,00	0,00	0,00	5,02	0,64	5,02	0,50
AKGAZ	0,00	0,00	0,00	0,00	1,94	0,25	1,94	0,19
MAKSOİL	0,00	0,00	1,82	3,13	0,00	0,00	1,82	0,18
HÜRGAZ	0,00	0,00	0,00	0,00	1,01	0,13	1,01	0,10
TOPLAM	166,48	100	58,18	100	788,07	100	1.012,73	100

Tablo 4.51: Karaman

DAĞITICI	Tüplü		Dökme		Otogaz		Toplam	
	Satış (ton)	Pay (%)	Satış (ton)	Pay (%)	Satış (ton)	Pay (%)	Satış (ton)	Pay (%)
AYGAZ	57,57	34,60	9,82	44,58	193,34	26,33	260,73	28,26
KONGAZ	43,18	25,95	0,00	0,00	58,82	8,01	102,00	11,06
İPRAGAZ	34,12	20,50	12,21	55,42	51,27	6,98	97,59	10,58
OMV POAŞ	0,00	0,00	0,00	0,00	76,36	10,40	76,36	8,28
SHELL&TURCAS	0,00	0,00	0,00	0,00	69,05	9,40	69,05	7,48
BP GAZ	0,00	0,00	0,00	0,00	62,41	8,50	62,41	6,76
AYTEMİZ	0,00	0,00	0,00	0,00	45,40	6,18	45,40	4,92
AKPETGAZ	0,00	0,00	0,00	0,00	41,74	5,68	41,74	4,52
EROLGAZ	0,00	0,00	0,00	0,00	32,85	4,47	32,85	3,56
TOTAL	0,00	0,00	0,00	0,00	24,00	3,27	24,00	2,60
ERAGAZ	0,00	0,00	0,00	0,00	22,01	3,00	22,01	2,39
MİLANGAZ	12,46	7,49	0,00	0,00	8,84	1,20	21,30	2,31
GÜVENALGAZ	0,00	0,00	0,00	0,00	17,00	2,32	17,00	1,84
ANADOLUGAZ	14,97	9,00	0,00	0,00	0,00	0,00	14,97	1,62
YILDIRIM	0,00	0,00	0,00	0,00	9,38	1,28	9,38	1,02
YURTPET	0,00	0,00	0,00	0,00	9,15	1,25	9,15	0,99
YAMANGAZ	0,00	0,00	0,00	0,00	8,88	1,21	8,88	0,96
YURTPET	0,00	0,00	0,00	0,00	3,75	0,51	3,75	0,41
ERGAZ	2,65	1,59	0,00	0,00	0,00	0,00	2,65	0,29
LİKİTGAZ	1,44	0,87	0,00	0,00	0,00	0,00	1,44	0,16
TOPLAM	166,39	100	22,02	100	734,25	100	922,66	100

Tablo 4.52: Kars

DAĞITICI	Tüplü		Dökme		Otogaz		Toplam	
	Satış (ton)	Pay (%)	Satış (ton)	Pay (%)	Satış (ton)	Pay (%)	Satış (ton)	Pay (%)
AYGAZ	50,40	31,59	4,00	51,95	61,38	22,15	115,78	26,06
OMV POAŞ	0,00	0,00	0,00	0,00	59,84	21,60	59,84	13,47
İPRAGAZ	49,18	30,83	0,00	0,00	3,50	1,26	52,68	11,86
AYTEMİZGAZ	0,00	0,00	0,00	0,00	47,76	17,24	47,76	10,75
ERGAZ	37,73	23,65	3,70	48,05	0,00	0,00	41,43	9,32
AKPETGAZ	0,00	0,00	0,00	0,00	21,30	7,69	21,30	4,79
SHELL&TURCAS	0,00	0,00	0,00	0,00	21,11	7,62	21,11	4,75
ORALGAZ	0,00	0,00	0,00	0,00	17,62	6,36	17,62	3,96
GÜVENALGAZ	0,00	0,00	0,00	0,00	13,00	4,69	13,00	2,93
MİLANGAZ	11,96	7,50	0,00	0,00	0,00	0,00	11,96	2,69
MAVİGÖLGAZ	0,00	0,00	0,00	0,00	11,14	4,02	11,14	2,51
YILDIRIM	0,00	0,00	0,00	0,00	10,64	3,84	10,64	2,39
GÜNEŞGAZ	10,28	6,44	0,00	0,00	0,00	0,00	10,28	2,31
HÜRGAZ	0,00	0,00	0,00	0,00	9,80	3,54	9,80	2,21
TOPLAM	159,55	100	7,70	100	277,09	100	444,34	100

Tablo 4.53: Kastamonu

DAĞITICI	Tüplü		Dökme		Otogaz		Toplam	
	Satış (ton)	Pay (%)	Satış (ton)	Pay (%)	Satış (ton)	Pay (%)	Satış (ton)	Pay (%)
AYGAZ	195,95	60,85	7,40	26,48	467,80	37,12	671,15	41,68
OMV POAŞ	0,00	0,00	0,00	0,00	224,84	17,84	224,84	13,96
TOTAL	0,00	0,00	0,00	0,00	129,00	10,23	129,00	8,01
MİLANGAZ	27,37	8,50	0,00	0,00	100,08	7,94	127,45	7,91
İPRAGAZ	63,09	19,59	0,00	0,00	63,74	5,06	126,83	7,88
SHELL & TURCAS	0,00	0,00	0,00	0,00	88,85	7,05	88,85	5,52
AYTEMİZ	0,00	0,00	0,00	0,00	37,76	3,00	37,76	2,34
AKÇAGAZ	21,79	6,77	0,00	0,00	9,88	0,78	31,67	1,97
BP GAZ	0,00	0,00	0,00	0,00	22,53	1,79	22,53	1,40
KALELİ BESTGAZ	0,00	0,00	0,00	0,00	18,00	1,43	18,00	1,12
YURTPET	0,00	0,00	0,00	0,00	17,72	1,41	17,72	1,10
GÜNEŞGAZ	0,39	0,12	16,49	59,00	0,00	0,00	16,89	1,05
KARADENİZ	2,53	0,79	0,00	0,00	12,07	0,96	14,60	0,91
GESAN	0,00	0,00	0,00	0,00	13,20	1,05	13,20	0,82
HABAŞ	0,00	0,00	0,00	0,00	13,12	1,04	13,12	0,81
AKPETGAZ	0,00	0,00	0,00	0,00	12,66	1,00	12,66	0,79
YILDIRIM	0,00	0,00	0,00	0,00	12,48	0,99	12,48	0,78
PETGAZ	10,87	3,38	0,00	0,00	0,00	0,00	10,87	0,68
HÜRGAZ	0,00	0,00	0,00	0,00	8,69	0,69	8,69	0,54
GÜVENALGAZ	0,00	0,00	0,00	0,00	8,00	0,63	8,00	0,50
MAKSOİL	0,00	0,00	4,06	14,52	0,00	0,00	4,06	0,25
TOPLAM	322,00	100	27,96	100	1.260,41	100	1.610,36	100

Tablo 4.54: Kayseri

DAĞITICI	Tüplü		Dökme		Otogaz		Toplam	
	Satış (ton)	Pay (%)	Satış (ton)	Pay (%)	Satış (ton)	Pay (%)	Satış (ton)	Pay (%)
AYGAZ	364,54	42,58	12,32	44,53	1.316,73	26,17	1.693,59	28,63
MİLANGAZ	178,95	20,90	0,00	0,00	1.039,68	20,66	1.218,62	20,60
OMV POAŞ	0,00	0,00	0,00	0,00	671,80	13,35	671,80	11,36
İPRAGAZ	238,12	27,81	9,59	34,65	249,22	4,95	496,92	8,40
SHELL&TURCAS	0,00	0,00	0,00	0,00	445,52	8,85	445,52	7,53
AYTEMİZ	6,23	0,73	0,00	0,00	400,65	7,96	406,88	6,88
BP GAZ	0,00	0,00	0,00	0,00	280,11	5,57	280,11	4,74
AKPETGAZ	0,00	0,00	0,00	0,00	163,14	3,24	163,14	2,76
TOTAL	0,00	0,00	0,00	0,00	128,00	2,54	128,00	2,16
PETGAZ	60,68	7,09	0,00	0,00	24,75	0,49	85,43	1,44
YURTGAZ	0,00	0,00	0,00	0,00	45,25	0,90	45,25	0,77
HABAŞ	0,00	0,00	0,00	0,00	38,14	0,76	38,14	0,64
YILDIRIM	0,00	0,00	0,00	0,00	25,70	0,51	25,70	0,43
NORMGAZ	0,00	0,00	0,00	0,00	25,10	0,50	25,10	0,42
GÜVENALGAZ	0,00	0,00	0,00	0,00	25,00	0,50	25,00	0,42
MARGAZ	0,00	0,00	0,00	0,00	24,40	0,48	24,40	0,41
MAVİGÖLGAZ	0,00	0,00	0,00	0,00	22,37	0,44	22,37	0,38
ANADOLUGAZ	3,79	0,44	0,00	0,00	18,36	0,36	22,15	0,37
ERAGAZ	0,00	0,00	0,00	0,00	19,95	0,40	19,95	0,34
ŞİRİNGAZ	2,70	0,32	0,00	0,00	15,76	0,31	18,46	0,31
BİRGAZ	0,00	0,00	0,00	0,00	15,04	0,30	15,04	0,25
GAZPA	0,00	0,00	0,00	0,00	12,24	0,24	12,24	0,21
YAMANGAZ	0,00	0,00	0,00	0,00	7,28	0,14	7,28	0,12
AKGAZ	0,00	0,00	0,00	0,00	7,10	0,14	7,10	0,12
GÜNEŞGAZ	1,12	0,13	5,76	20,82	0,00	0,00	6,88	0,12
TURKUAZ	0,00	0,00	0,00	0,00	4,58	0,09	4,58	0,08
ENERJİGAZ	0,00	0,00	0,00	0,00	3,76	0,07	3,76	0,06
YURTPET	0,00	0,00	0,00	0,00	2,01	0,04	2,01	0,03
TOPLAM	856,11	100	27,67	100	5.031,64	100	5.915,42	100

Tablo 4.55: Kırıkkale

DAĞITICI	Tüplü		Dökme		Otogaz		Toplam	
	Satış (ton)	Pay (%)	Satış (ton)	Pay (%)	Satış (ton)	Pay (%)	Satış (ton)	Pay (%)
KALEGAZ	1,50	0,93	263,20	88,41	153,34	8,77	418,04	18,93
MİLANGAZ	29,17	18,00	0,00	0,00	370,41	21,18	399,58	18,10
AKPETGAZ	0,00	0,00	0,00	0,00	379,54	21,71	379,54	17,19
İPRAGAZ	68,45	42,24	11,48	3,86	145,07	8,30	224,99	10,19
AYGAZ	60,03	37,05	6,71	2,25	138,12	7,90	204,86	9,28
GAZMER	0,00	0,00	0,00	0,00	165,65	9,47	165,65	7,50
YILDIRIM	0,00	0,00	0,00	0,00	77,07	4,41	77,07	3,49
AYTEMİZ	2,89	1,78	0,00	0,00	59,95	3,43	62,84	2,85
OMV POAŞ	0,00	0,00	0,00	0,00	57,12	3,27	57,12	2,59
SHELL&TURCAS	0,00	0,00	0,00	0,00	49,68	2,84	49,68	2,25
GAZPA	0,00	0,00	0,00	0,00	45,42	2,60	45,42	2,06
HABAŞ	0,00	0,00	0,00	0,00	40,02	2,29	40,02	1,81
ANADOLUGAZ	0,00	0,00	0,00	0,00	27,11	1,55	27,11	1,23
GÜVENALGAZ	0,00	0,00	0,00	0,00	14,00	0,80	14,00	0,63
SORGUN ASGAZ	0,00	0,00	13,52	4,54	0,00	0,00	13,52	0,61
KALELİ BESTGAZ	0,00	0,00	0,00	0,00	10,00	0,57	10,00	0,45
YURTPET	0,00	0,00	0,00	0,00	5,10	0,29	5,10	0,23
GESAN	0,00	0,00	0,00	0,00	5,00	0,29	5,00	0,23
ORALGAZ	0,00	0,00	0,00	0,00	4,88	0,28	4,88	0,22
GÜNEŞGAZ	0,00	0,00	2,78	0,93	0,00	0,00	2,78	0,13
HÜRGAZ	0,00	0,00	0,00	0,00	1,00	0,06	1,00	0,05
TOPLAM	162,04	100	297,70	100	1.748,48	100	2.208,22	100

Tablo 4.56: Kırklareli

DAĞITICI	Tüplü		Dökme		Otogaz		Toplam	
	Satış (ton)	Pay (%)	Satış (ton)	Pay (%)	Satış (ton)	Pay (%)	Satış (ton)	Pay (%)
AYGAZ	178,09	56,96	9,65	22,38	211,20	28,15	398,93	36,07
İPRAGAZ	57,26	18,31	17,21	39,92	73,50	9,80	147,97	13,38
OMV POAŞ	0,00	0,00	0,00	0,00	133,73	17,82	133,73	12,09
TOTAL	0,00	0,00	0,00	0,00	99,00	13,19	99,00	8,95
MİLANGAZ	57,35	18,35	10,57	24,52	2,78	0,37	70,70	6,39
SHELL&TURCAS	0,00	0,00	0,00	0,00	58,06	7,74	58,06	5,25
AYTEMİZ	0,00	0,00	0,00	0,00	50,57	6,74	50,57	4,57
BP GAZ	0,00	0,00	0,00	0,00	49,29	6,57	49,29	4,46
YURTPET	0,00	0,00	0,00	0,00	28,94	3,86	28,94	2,62
PETGAZ	17,75	5,68	0,00	0,00	0,00	0,00	17,75	1,61
YURTPET	0,00	0,00	0,00	0,00	15,71	2,09	15,71	1,42
TRABZONGAZ	0,00	0,00	5,68	13,18	6,58	0,88	12,26	1,11
ENERJİGAZ	0,00	0,00	0,00	0,00	11,20	1,49	11,20	1,01
AKPETGAZ	0,00	0,00	0,00	0,00	6,15	0,82	6,15	0,56
YILDIRIM	0,00	0,00	0,00	0,00	3,64	0,48	3,64	0,33
ERGAZ	1,50	0,48	0,00	0,00	0,00	0,00	1,50	0,14
ANADOLUGAZ	0,68	0,22	0,00	0,00	0,00	0,00	0,68	0,06
TOPLAM	312,63	100	43,11	100	750,34	100	1.106,07	100

Tablo 4.57: Kırşehir

DAĞITICI	Tüplü		Dökme		Otogaz		Toplam	
	Satış (ton)	Pay (%)	Satış (ton)	Pay (%)	Satış (ton)	Pay (%)	Satış (ton)	Pay (%)
AYGAZ	49,29	45,58	0,50	7,85	147,68	17,58	197,47	20,69
ANADOLUGAZ	0,85	0,79	0,00	0,00	128,41	15,29	129,26	13,54
OMV POAŞ	0,00	0,00	0,00	0,00	126,41	15,05	126,41	13,24
MİLANGAZ	21,62	19,99	1,06	16,63	99,28	11,82	121,96	12,78
İPRAGAZ	34,02	31,45	4,81	75,52	52,87	6,29	91,69	9,61
AKPETGAZ	0,00	0,00	0,00	0,00	82,60	9,83	82,60	8,65
AYTEMİZ	1,55	1,43	0,00	0,00	37,58	4,47	39,12	4,10
GAZPA	0,00	0,00	0,00	0,00	37,98	4,52	37,98	3,98
GÜVENALGAZ	0,00	0,00	0,00	0,00	25,00	2,98	25,00	2,62
TOTAL	0,00	0,00	0,00	0,00	25,00	2,98	25,00	2,62
BP GAZ	0,00	0,00	0,00	0,00	18,73	2,23	18,73	1,96
BİRGAZ	0,00	0,00	0,00	0,00	13,98	1,66	13,98	1,46
SHELL&TURCAS	0,00	0,00	0,00	0,00	13,72	1,63	13,72	1,44
YILDIRIM	0,00	0,00	0,00	0,00	8,03	0,96	8,03	0,84
MARGAZ	0,00	0,00	0,00	0,00	7,40	0,88	7,40	0,78
HİSARGAZ	0,00	0,00	0,00	0,00	5,20	0,62	5,20	0,54
EROLGAZ	0,00	0,00	0,00	0,00	5,14	0,61	5,14	0,54
KALELİ BESTGAZ	0,00	0,00	0,00	0,00	5,00	0,60	5,00	0,52
KALEGAZ	0,84	0,77	0,00	0,00	0,00	0,00	0,84	0,09
TOPLAM	108,15	100	6,37	100	839,99	100	954,52	100

Tablo 4.58: Kilis

DAĞITICI	Tüplü		Dökme		Otogaz		Toplam	
	Satış (ton)	Pay (%)	Satış (ton)	Pay (%)	Satış (ton)	Pay (%)	Satış (ton)	Pay (%)
İPRAGAZ	78,02	53,62	0,96	100,00	8,00	2,91	86,98	20,63
MARGAZ	0,00	0,00	0,00	0,00	81,38	29,59	81,38	19,31
AYGAZ	16,57	11,39	0,00	0,00	49,09	17,85	65,66	15,58
SHELL&TURCAS	0,00	0,00	0,00	0,00	33,97	12,35	33,97	8,06
OMV POAŞ	0,00	0,00	0,00	0,00	33,74	12,27	33,74	8,00
YILDIRIM	0,00	0,00	0,00	0,00	29,46	10,71	29,46	6,99
MİLANGAZ	25,91	17,80	0,00	0,00	0,00	0,00	25,91	6,15
GÜVENALGAZ	0,00	0,00	0,00	0,00	19,00	6,91	19,00	4,51
ERGAZ	17,04	11,71	0,00	0,00	0,00	0,00	17,04	4,04
AKPETGAZ	0,00	0,00	0,00	0,00	11,63	4,23	11,63	2,76
COŞKUNALGAZ	0,00	0,00	0,00	0,00	8,80	3,20	8,80	2,09
PETGAZ	7,98	5,49	0,00	0,00	0,00	0,00	7,98	1,89
TOPLAM	145,52	100	0,96	100	275,06	100	421,54	100

Tablo 4.59: Kocaeli

DAĞITICI	Tüplü		Dökme		Otogaz		Toplam	
	Satış (ton)	Pay (%)	Satış (ton)	Pay (%)	Satış (ton)	Pay (%)	Satış (ton)	Pay (%)
AYGAZ	387,27	39,59	384,53	37,67	1.368,63	30,18	2.140,43	32,76
İPRAGAZ	225,78	23,08	406,22	39,79	334,73	7,38	966,73	14,79
OMV POAŞ	0,00	0,00	0,00	0,00	604,72	13,33	604,72	9,25
SHELL&TURCAS	0,00	0,00	0,00	0,00	580,03	12,79	580,03	8,88
BP GAZ	0,00	0,00	0,00	0,00	468,56	10,33	468,56	7,17
YURTPET	0,00	0,00	213,88	20,95	91,00	2,01	304,88	4,67
TOTAL	0,00	0,00	1,15	0,11	273,00	6,02	274,15	4,20
MİLANGAZ	60,98	6,23	6,55	0,64	150,23	3,31	217,76	3,33
AYTEMİZ	0,00	0,00	0,00	0,00	206,75	4,56	206,75	3,16
YILDIRIM	0,00	0,00	0,00	0,00	191,30	4,22	191,30	2,93
AKPETGAZ	0,00	0,00	0,00	0,00	168,71	3,72	168,71	2,58
GÜNEYGAZ	129,00	13,19	0,00	0,00	2,12	0,05	131,12	2,01
GESAN	55,21	5,64	0,00	0,00	40,97	0,90	96,18	1,47
ERGAZ	43,80	4,48	8,49	0,83	22,80	0,50	75,09	1,15
PETGAZ	23,09	2,36	0,00	0,00	8,25	0,18	31,34	0,48
HABAŞ	31,21	3,19	0,00	0,00	0,00	0,00	31,21	0,48
AKÇAGAZ	21,37	2,19	0,00	0,00	8,76	0,19	30,13	0,46
AKGAZ	0,00	0,00	0,00	0,00	14,62	0,32	14,62	0,22
ANADOLUGAZ	0,18	0,02	0,00	0,00	0,00	0,00	0,18	0,00
YURTPET	0,15	0,02	0,00	0,00	0,00	0,00	0,15	0,00
GÜNEŞGAZ	0,12	0,01	0,00	0,00	0,00	0,00	0,12	0,00
TOPLAM	978,17	100	1.020,82	100	4.535,18	100	6.534,16	100

Tablo 4.60: Konya

DAĞITICI	Tüplü		Dökme		Otogaz		Toplam	
	Satış (ton)	Pay (%)	Satış (ton)	Pay (%)	Satış (ton)	Pay (%)	Satış (ton)	Pay (%)
AYGAZ	495,21	31,60	20,89	22,14	1.828,15	23,25	2.344,25	24,62
İPRAGAZ	360,94	23,03	57,96	61,45	930,93	11,84	1.349,83	14,17
OMV POAŞ	0,00	0,00	0,00	0,00	908,54	11,56	908,54	9,54
SHELL&TURCAS	0,00	0,00	0,00	0,00	566,96	7,21	566,96	5,95
BP GAZ	0,00	0,00	0,00	0,00	522,44	6,65	522,44	5,49
AYTEMİZ	0,00	0,00	0,00	0,00	504,04	6,41	504,04	5,29
MİLANGAZ	256,78	16,38	0,00	0,00	217,34	2,76	474,11	4,98
KONGAZ	280,98	17,93	0,00	0,00	180,46	2,30	461,44	4,85
GÜVENALGAZ	0,00	0,00	0,00	0,00	437,00	5,56	437,00	4,59
YURTPET	0,00	0,00	0,00	0,00	314,72	4,00	314,72	3,30
AKPETGAZ	0,00	0,00	0,00	0,00	295,25	3,76	295,25	3,10
GAZMER	26,18	1,67	0,00	0,00	219,36	2,79	245,54	2,58
TOTAL	0,00	0,00	0,00	0,00	205,00	2,61	205,00	2,15
YILDIRIM	0,00	0,00	0,00	0,00	168,17	2,14	168,17	1,77
ERGAZ	88,24	5,63	4,53	4,80	56,72	0,72	149,49	1,57
PETGAZ	29,49	1,88	0,00	0,00	111,35	1,42	140,84	1,48
ORALGAZ	0,00	0,00	0,00	0,00	105,55	1,34	105,55	1,11
ERAGAZ	0,00	0,00	0,00	0,00	90,39	1,15	90,39	0,95
EROLGAZ	0,00	0,00	0,00	0,00	56,23	0,72	56,23	0,59
MAVİGÖLGAZ	0,00	0,00	0,00	0,00	49,98	0,64	49,98	0,52
HABAŞ	9,24	0,59	0,00	0,00	35,70	0,45	44,94	0,47
YAMANGAZ	0,00	0,00	0,00	0,00	22,84	0,29	22,84	0,24
ANADOLUGAZ	5,87	0,37	1,75	1,86	8,85	0,11	16,47	0,17
GÜNEYGAZ	0,00	0,00	0,00	0,00	11,57	0,15	11,57	0,12
KALELİ BESTGAZ	0,00	0,00	0,00	0,00	9,00	0,11	9,00	0,09
GÜNEŞGAZ	5,13	0,33	2,50	2,65	0,00	0,00	7,63	0,08
LİKİTGAZ	7,16	0,46	0,00	0,00	0,00	0,00	7,16	0,08
MAKSOİL	0,00	0,00	6,70	7,10	0,00	0,00	6,70	0,07
HÜRGAZ	0,00	0,00	0,00	0,00	5,25	0,07	5,25	0,06
YÜCELGAZ	2,12	0,14	0,00	0,00	0,00	0,00	2,12	0,02
TOPLAM	1.567,34	100	94,33	100	7.861,78	100	9.523,45	100

Tablo 4.61: Kütahya

DAĞITICI	Tüplü		Dökme		Otogaz		Toplam	
	Satış (ton)	Pay (%)	Satış (ton)	Pay (%)	Satış (ton)	Pay (%)	Satış (ton)	Pay (%)
AYGAZ	253,02	63,17	2,26	23,07	418,98	21,76	674,26	28,86
OMV POAŞ	0,00	0,00	0,00	0,00	251,25	13,05	251,25	10,75
MİLANGAZ	88,87	22,19	0,00	0,00	121,58	6,31	210,45	9,01
BP GAZ	0,00	0,00	0,00	0,00	192,52	10,00	192,52	8,24
GÜVENALGAZ	0,00	0,00	0,00	0,00	175,00	9,09	175,00	7,49
İPRAGAZ	50,37	12,58	7,53	76,93	106,80	5,55	164,70	7,05
SHELL&TURCAS	0,00	0,00	0,00	0,00	154,73	8,03	154,73	6,62
AKPETGAZ	0,00	0,00	0,00	0,00	100,78	5,23	100,78	4,31
YURTPET	0,00	0,00	0,00	0,00	91,42	4,75	91,42	3,91
TOTAL	0,00	0,00	0,00	0,00	90,00	4,67	90,00	3,85
ORALGAZ	0,00	0,00	0,00	0,00	79,30	4,12	79,30	3,39
YURTGAZ	0,00	0,00	0,00	0,00	38,01	1,97	38,01	1,63
YILDIRIM	0,00	0,00	0,00	0,00	32,11	1,67	32,11	1,37
AYRANCI	0,00	0,00	0,00	0,00	31,40	1,63	31,40	1,34
AYTEMİZ	0,00	0,00	0,00	0,00	12,55	0,65	12,55	0,54
HABAŞ	0,00	0,00	0,00	0,00	12,14	0,63	12,14	0,52
ERAGAZ	0,00	0,00	0,00	0,00	8,74	0,45	8,74	0,37
PETGAZ	3,42	0,85	0,00	0,00	4,00	0,21	7,42	0,32
GESAN	0,00	0,00	0,00	0,00	4,55	0,24	4,55	0,19
GÜNEŞGAZ	3,90	0,97	0,00	0,00	0,00	0,00	3,90	0,17
ERGAZ	0,96	0,24	0,00	0,00	0,00	0,00	0,96	0,04
TOPLAM	400,54	100	9,79	100	1.925,85	100	2.336,18	100

Tablo 4.62: Malatya

DAĞITICI	Tüplü		Dökme		Otogaz		Toplam	
	Satış (ton)	Pay (%)	Satış (ton)	Pay (%)	Satış (ton)	Pay (%)	Satış (ton)	Pay (%)
AYGAZ	141,64	38,72	5,72	39,91	445,77	24,33	593,13	26,81
ORALGAZ	15,96	4,36	0,00	0,00	339,41	18,52	355,38	16,06
İPRAGAZ	120,75	33,01	2,79	19,43	110,03	6,00	233,56	10,56
SHELL&TURCAS	0,00	0,00	0,00	0,00	178,60	9,75	178,60	8,07
OMV POAŞ	0,00	0,00	0,00	0,00	177,00	9,66	177,00	8,00
ERAGAZ	0,00	0,00	0,00	0,00	132,04	7,21	132,04	5,97
AKPETGAZ	0,00	0,00	0,00	0,00	83,45	4,55	83,45	3,77
MİLANGAZ	55,26	15,11	0,00	0,00	27,81	1,52	83,07	3,75
ATA LİKİT	0,00	0,00	0,00	0,00	78,18	4,27	78,18	3,53
TOTAL	0,00	0,00	0,00	0,00	47,00	2,56	47,00	2,12
ŞARKGAZ	26,20	7,16	5,83	40,67	3,08	0,17	35,11	1,59
YAMANGAZ	0,00	0,00	0,00	0,00	31,10	1,70	31,10	1,41
AYTEMİZ	0,00	0,00	0,00	0,00	29,57	1,61	29,57	1,34
YILDIRIM	0,07	0,02	0,00	0,00	28,74	1,57	28,81	1,30
GÜVENALGAZ	1,00	0,27	0,00	0,00	23,00	1,26	24,00	1,08
BP GAZ	0,00	0,00	0,00	0,00	21,34	1,16	21,34	0,96
GESAN	0,00	0,00	0,00	0,00	17,40	0,95	17,40	0,79
YURTPET	0,00	0,00	0,00	0,00	15,69	0,86	15,69	0,71
STARGAZ	0,00	0,00	0,00	0,00	12,76	0,70	12,76	0,58
MARGAZ	0,00	0,00	0,00	0,00	9,51	0,52	9,51	0,43
ÇELEBİGAZ	0,00	0,00	0,00	0,00	8,12	0,44	8,12	0,37
AKÇAGAZ	0,00	0,00	0,00	0,00	5,00	0,27	5,00	0,23
HABAŞ	4,85	1,33	0,00	0,00	0,00	0,00	4,85	0,22
MAVİGÖLGAZ	0,00	0,00	0,00	0,00	4,00	0,22	4,00	0,18
EROLGAZ	0,00	0,00	0,00	0,00	3,95	0,22	3,95	0,18
GÜNEŞGAZ	0,05	0,01	0,00	0,00	0,00	0,00	0,05	0,00
TOPLAM	365,78	100	14,34	100	1.832,54	100	2.212,65	100

Tablo 4.63: Manisa

DAĞITICI	Tüplü		Dökme		Otogaz		Toplam	
	Satış (ton)	Pay (%)	Satış (ton)	Pay (%)	Satış (ton)	Pay (%)	Satış (ton)	Pay (%)
AYGAZ	655,77	39,42	26,23	34,67	801,27	16,12	1.483,27	22,11
MİLANGAZ	364,96	21,94	5,18	6,85	818,07	16,46	1.188,21	17,71
OMV POAŞ	0,00	0,00	0,00	0,00	728,09	14,65	728,09	10,85
İPRAGAZ	421,39	25,33	44,24	58,48	200,32	4,03	665,94	9,92
SHELL&TURCAS	0,00	0,00	0,00	0,00	584,15	11,75	584,15	8,71
AKPETGAZ	0,00	0,00	0,00	0,00	438,46	8,82	438,46	6,53
BP GAZ	0,00	0,00	0,00	0,00	374,64	7,54	374,64	5,58
TOTAL	9,16	0,55	0,00	0,00	274,00	5,51	283,16	4,22
AYTEMİZ	0,00	0,00	0,00	0,00	178,33	3,59	178,33	2,66
HABAŞ	47,20	2,84	0,00	0,00	89,26	1,80	136,46	2,03
PETGAZ	85,32	5,13	0,00	0,00	11,24	0,23	96,56	1,44
YILDIRIM	0,00	0,00	0,00	0,00	95,24	1,92	95,24	1,42
ERGAZ	31,34	1,88	0,00	0,00	36,92	0,74	68,26	1,02
YURTPET	0,00	0,00	0,00	0,00	67,39	1,36	67,39	1,00
HÜRGAZ	0,00	0,00	0,00	0,00	61,82	1,24	61,82	0,92
ERAGAZ	0,00	0,00	0,00	0,00	59,00	1,19	59,00	0,88
TURKUAZ	0,00	0,00	0,00	0,00	49,05	0,99	49,05	0,73
PEGAGAZ	44,01	2,65	0,00	0,00	0,00	0,00	44,01	0,66
ANADOLUGAZ	0,00	0,00	0,00	0,00	39,85	0,80	39,85	0,59
GAZPA	0,00	0,00	0,00	0,00	17,52	0,35	17,52	0,26
GAZMER	0,00	0,00	0,00	0,00	15,60	0,31	15,60	0,23
ORALGAZ	0,00	0,00	0,00	0,00	13,22	0,27	13,22	0,20
YURTPET	0,00	0,00	0,00	0,00	8,32	0,17	8,32	0,12
GÜVENALGAZ	0,00	0,00	0,00	0,00	5,00	0,10	5,00	0,07
GÜNEŞGAZ	4,48	0,27	0,00	0,00	0,00	0,00	4,48	0,07
ENERJİGAZ	0,00	0,00	0,00	0,00	3,86	0,08	3,86	0,06
TOPLAM	1.663,62	100	75,64	100	4.970,61	100	6.709,87	100

Tablo 4.64: Mardin

DAĞITICI	Tüplü		Dökme		Otogaz		Toplam	
	Satış (ton)	Pay (%)	Satış (ton)	Pay (%)	Satış (ton)	Pay (%)	Satış (ton)	Pay (%)
EUROGAZ	96,67	23,07	239,11	95,19	116,31	15,93	452,09	32,28
MİLANGAZ	31,71	7,57	0,00	0,00	163,81	22,43	195,53	13,96
AYGAZ	122,41	29,22	1,97	0,78	61,83	8,47	186,21	13,30
İPRAGAZ	119,09	28,42	0,00	0,00	38,58	5,28	157,67	11,26
AVGAZ	0,00	0,00	0,00	0,00	85,25	11,68	85,25	6,09
SHELL&TURCAS	0,00	0,00	0,00	0,00	78,45	10,74	78,45	5,60
NARGAZ	29,94	7,15	10,10	4,02	32,28	4,42	72,32	5,16
OMV POAŞ	0,00	0,00	0,00	0,00	29,48	4,04	29,48	2,11
YURTPET	0,00	0,00	0,00	0,00	29,01	3,97	29,01	2,07
YÜCELGAZ	0,00	0,00	0,00	0,00	20,30	2,78	20,30	1,45
BP GAZ	0,00	0,00	0,00	0,00	19,88	2,72	19,88	1,42
PETGAZ	19,16	4,57	0,00	0,00	0,00	0,00	19,16	1,37
TOTAL	0,00	0,00	0,00	0,00	19,00	2,60	19,00	1,36
ERAGAZ	0,00	0,00	0,00	0,00	14,70	2,01	14,70	1,05
YILDIRIM	0,00	0,00	0,00	0,00	12,06	1,65	12,06	0,86
YAMANGAZ	0,00	0,00	0,00	0,00	9,24	1,27	9,24	0,66
TOPLAM	418,99	100	251,18	100	730,18	100	1.400,34	100

Tablo 4.65: Mersin

DAĞITICI	Tüplü		Dökme		Otogaz		Toplam	
	Satış (ton)	Pay (%)	Satış (ton)	Pay (%)	Satış (ton)	Pay (%)	Satış (ton)	Pay (%)
AYGAZ	848,63	36,34	46,38	28,69	1.330,72	23,66	2.225,73	27,41
MİLANGAZ	477,27	20,44	7,89	4,88	901,87	16,03	1.387,03	17,08
İPRAGAZ	428,19	18,34	88,57	54,80	283,85	5,05	800,61	9,86
YILDIRIM	0,00	0,00	0,00	0,00	755,63	13,43	755,63	9,30
OMV POAŞ	0,00	0,00	0,00	0,00	544,16	9,67	544,16	6,70
SHELL&TURCAS	0,24	0,01	0,00	0,00	524,92	9,33	525,16	6,47
PETGAZ	458,65	19,64	0,00	0,00	2,33	0,04	460,98	5,68
BP GAZ	0,00	0,00	0,00	0,00	255,49	4,54	255,49	3,15
GÜVENALGAZ	0,00	0,00	2,00	1,24	225,00	4,00	227,00	2,80
AKPETGAZ	0,00	0,00	0,00	0,00	180,06	3,20	180,06	2,22
YÜCELGAZ	0,00	0,00	0,00	0,00	141,50	2,52	141,50	1,74
TOTAL	0,00	0,00	0,00	0,00	135,00	2,40	135,00	1,66
YURTPET	0,00	0,00	0,00	0,00	106,83	1,90	106,83	1,32
AYTEMİZ	0,00	0,00	0,00	0,00	102,04	1,81	102,04	1,26
ERGAZ	69,93	3,00	0,00	0,00	0,00	0,00	69,93	0,86
LİKİTGAZ	48,89	2,09	0,00	0,00	0,00	0,00	48,89	0,60
MARGAZ	0,00	0,00	7,30	4,52	22,56	0,40	29,86	0,37
NARGAZ	0,00	0,00	0,00	0,00	24,92	0,44	24,92	0,31
MAVİGÖLGAZ	0,00	0,00	0,00	0,00	24,68	0,44	24,68	0,30
ERAGAZ	0,00	0,00	0,00	0,00	20,35	0,36	20,35	0,25
YAMANGAZ	0,25	0,01	0,00	0,00	19,18	0,34	19,43	0,24
AKGAZ	0,00	0,00	0,00	0,00	10,58	0,19	10,58	0,13
KONGAZ	2,94	0,13	0,00	0,00	4,32	0,08	7,26	0,09
ÇELEBİGAZ	0,00	0,00	6,00	3,71	0,00	0,00	6,00	0,07
GÜNEYGAZ	0,00	0,00	0,00	0,00	5,50	0,10	5,50	0,07
MAKSOİL	0,00	0,00	3,50	2,17	0,00	0,00	3,50	0,04
EROLGAZ	0,00	0,00	0,00	0,00	3,42	0,06	3,42	0,04
TOPLAM	2.334,99	100	161,64	100	5.624,91	100	8.121,54	100

Tablo 4.66: Muğla

DAĞITICI	Tüplü		Dökme		Otogaz		Toplam	
	Satış (ton)	Pay (%)	Satış (ton)	Pay (%)	Satış (ton)	Pay (%)	Satış (ton)	Pay (%)
AYGAZ	551,18	39,79	42,55	32,97	765,51	21,32	1.359,23	26,63
OMV POAŞ	0,00	0,00	0,00	0,00	789,18	21,98	789,18	15,46
İPRAGAZ	399,80	28,86	77,32	59,91	293,07	8,16	770,19	15,09
SHELL&TURCAS	0,00	0,00	0,00	0,00	558,83	15,56	558,83	10,95
MİLANGAZ	310,87	22,44	0,80	0,62	169,97	4,73	481,64	9,43
BP GAZ	0,00	0,00	0,00	0,00	304,58	8,48	304,58	5,97
TOTAL	0,00	0,00	0,00	0,00	205,00	5,71	205,00	4,02
PETGAZ	92,90	6,71	0,00	0,00	85,01	2,37	177,91	3,48
AKPETGAZ	0,00	0,00	0,00	0,00	147,22	4,10	147,22	2,88
AYTEMİZGAZ	0,00	0,00	0,00	0,00	91,64	2,55	91,64	1,80
YILDIRIM	0,00	0,00	0,00	0,00	79,37	2,21	79,37	1,55
YURTPET	0,00	0,00	0,00	0,00	54,43	1,52	54,43	1,07
GAZMER	0,00	0,00	0,00	0,00	37,99	1,06	37,99	0,74
KONGAZ	15,07	1,09	0,00	0,00	0,00	0,00	15,07	0,30
ERGAZ	12,27	0,89	0,00	0,00	0,00	0,00	12,27	0,24
GÜNEŞGAZ	3,16	0,23	8,40	6,51	0,00	0,00	11,56	0,23
AKÇAGAZ	0,00	0,00	0,00	0,00	4,78	0,13	4,78	0,09
ANADOLUGAZ	0,00	0,00	0,00	0,00	4,18	0,12	4,18	0,08
TOPLAM	1.385,24	100	129,07	100	3.590,77	100	5.105,07	100

Tablo 4.67: Muş

DAĞITICI	Tüplü		Dökme		Otogaz		Toplam	
	Satış (ton)	Pay (%)	Satış (ton)	Pay (%)	Satış (ton)	Pay (%)	Satış (ton)	Pay (%)
AYGAZ	76,12	43,92	0,00	0,00	88,96	23,19	165,08	29,25
MİLANGAZ	14,67	8,47	0,00	0,00	76,92	20,05	91,59	16,23
İPRAGAZ	70,43	40,63	3,70	48,88	4,11	1,07	78,24	13,86
SHELL&TURCAS	0,00	0,00	0,00	0,00	71,95	18,76	71,95	12,75
ÇELEBİGAZ	0,00	0,00	0,00	0,00	34,64	9,03	34,64	6,14
OMV POAŞ	0,00	0,00	0,00	0,00	27,16	7,08	27,16	4,81
ERGAZ	12,10	6,98	3,87	51,12	0,00	0,00	15,97	2,83
GÜVENALGAZ	0,00	0,00	0,00	0,00	15,00	3,91	15,00	2,66
ORALGAZ	0,00	0,00	0,00	0,00	13,03	3,40	13,03	2,31
MAVİGÖLGAZ	0,00	0,00	0,00	0,00	12,38	3,23	12,38	2,19
NARGAZ	0,00	0,00	0,00	0,00	8,86	2,31	8,86	1,57
YILDIRIM	0,00	0,00	0,00	0,00	8,72	2,27	8,72	1,54
EROLGAZ	0,00	0,00	0,00	0,00	8,36	2,18	8,36	1,48
AYTEMİZ	0,00	0,00	0,00	0,00	6,70	1,75	6,70	1,19
YAMANGAZ	0,00	0,00	0,00	0,00	3,28	0,86	3,28	0,58
AKPETGAZ	0,00	0,00	0,00	0,00	2,51	0,65	2,51	0,44
ERAGAZ	0,00	0,00	0,00	0,00	1,00	0,26	1,00	0,18
TOPLAM	173,32	100	7,57	100	383,57	100	564,47	100

Tablo 4.68: Nevşehir

DAĞITICI	Tüplü		Dökme		Otogaz		Toplam	
	Satış (ton)	Pay (%)	Satış (ton)	Pay (%)	Satış (ton)	Pay (%)	Satış (ton)	Pay (%)
MİLANGAZ	27,26	13,86	0,00	0,00	245,52	22,35	272,77	19,46
AYGAZ	99,30	50,50	0,19	0,18	136,80	12,45	236,29	16,85
İPRAGAZ	25,29	12,86	82,88	77,72	77,94	7,09	186,11	13,28
ANADOLUGAZ	26,79	13,62	0,00	0,00	117,24	10,67	144,03	10,27
TOTAL	0,00	0,00	23,57	22,10	99,00	9,01	122,57	8,74
OMV POAŞ	0,00	0,00	0,00	0,00	106,26	9,67	106,26	7,58
BP GAZ	0,00	0,00	0,00	0,00	93,96	8,55	93,96	6,70
SHELL&TURCAS	0,00	0,00	0,00	0,00	39,86	3,63	39,86	2,84
AKPETGAZ	0,00	0,00	0,00	0,00	33,53	3,05	33,53	2,39
AKGAZ	0,00	0,00	0,00	0,00	28,50	2,59	28,50	2,03
HABAŞ	0,00	0,00	0,00	0,00	27,84	2,53	27,84	1,99
BİRGAZ	0,00	0,00	0,00	0,00	25,16	2,29	25,16	1,79
AYTEMİZ	0,00	0,00	0,00	0,00	18,60	1,69	18,60	1,33
ERGAZ	11,54	5,87	0,00	0,00	0,00	0,00	11,54	0,82
GÜVENALGAZ	0,00	0,00	0,00	0,00	11,00	1,00	11,00	0,78
YÜCELGAZ	0,00	0,00	0,00	0,00	9,20	0,84	9,20	0,66
ERGAZ	0,00	0,00	0,00	0,00	8,10	0,74	8,10	0,58
KONGAZ	6,47	3,29	0,00	0,00	0,00	0,00	6,47	0,46
KALELİ BESTGAZ	0,00	0,00	0,00	0,00	6,00	0,55	6,00	0,43
YILDIRIM	0,00	0,00	0,00	0,00	6,00	0,55	6,00	0,43
YURTGAZ	0,00	0,00	0,00	0,00	5,25	0,48	5,25	0,37
MARGAZ	0,00	0,00	0,00	0,00	2,88	0,26	2,88	0,21
TOPLAM	196,65	100	106,64	100	1.098,63	100	1.401,92	100

Tablo 4.69: Niğde

DAĞITICI	Tüplü		Dökme		Otogaz		Toplam	
	Satış (ton)	Pay (%)	Satış (ton)	Pay (%)	Satış (ton)	Pay (%)	Satış (ton)	Pay (%)
AYGAZ	72,38	41,86	11,96	50,85	279,65	24,54	363,99	27,25
AKPETGAZ	0,00	0,00	0,00	0,00	158,19	13,88	158,19	11,84
MİLANGAZ	14,49	8,38	0,00	0,00	136,24	11,96	150,73	11,28
İPRAGAZ	56,26	32,54	6,42	27,29	38,68	3,40	101,36	7,59
GAZPA	0,00	0,00	0,00	0,00	98,52	8,65	98,52	7,38
SHELL&TURCAS	0,00	0,00	0,00	0,00	88,25	7,75	88,25	6,61
HABAŞ	0,00	0,00	0,00	0,00	83,48	7,33	83,48	6,25
GÜVENALGAZ	0,00	0,00	0,00	0,00	48,00	4,21	48,00	3,59
BP GAZ	0,00	0,00	0,00	0,00	39,82	3,49	39,82	2,98
YILDIRIM	20,93	12,10	0,00	0,00	8,42	0,74	29,35	2,20
ERAGAZ	0,00	0,00	0,00	0,00	26,79	2,35	26,79	2,01
ŞİRİNGAZ	0,00	0,00	5,14	21,85	20,00	1,76	25,14	1,88
YAMANGAZ	0,00	0,00	0,00	0,00	22,23	1,95	22,23	1,66
TOTAL	0,00	0,00	0,00	0,00	20,00	1,76	20,00	1,50
AYTEMİZ	0,00	0,00	0,00	0,00	18,36	1,61	18,36	1,37
OMV POAŞ	0,00	0,00	0,00	0,00	13,85	1,22	13,85	1,04
MAVİGÖLGAZ	0,00	0,00	0,00	0,00	10,62	0,93	10,62	0,80
ANADOLUGAZ	2,56	1,48	0,00	0,00	6,41	0,56	8,97	0,67
KONGAZ	0,00	0,00	0,00	0,00	6,44	0,57	6,44	0,48
NARGAZ	0,00	0,00	0,00	0,00	6,34	0,56	6,34	0,47
YURTGAZ	0,00	0,00	0,00	0,00	6,07	0,53	6,07	0,45
PETGAZ	4,61	2,67	0,00	0,00	0,00	0,00	4,61	0,35
YÜCELGAZ	0,00	0,00	0,00	0,00	3,00	0,26	3,00	0,22
LİKİTGAZ	1,68	0,97	0,00	0,00	0,00	0,00	1,68	0,13
TOPLAM	172,90	100	23,52	100	1.139,36	100	1.335,78	100

Tablo 4.70: Ordu

DAĞITICI	Tüplü		Dökme		Otogaz		Toplam	
	Satış (ton)	Pay (%)	Satış (ton)	Pay (%)	Satış (ton)	Pay (%)	Satış (ton)	Pay (%)
AYGAZ	318,49	45,21	3,48	30,47	208,25	15,52	530,23	25,76
OMV POAŞ	0,00	0,00	0,00	0,00	251,36	18,73	251,36	12,21
MİLANGAZ	90,80	12,89	0,00	0,00	149,65	11,15	240,46	11,68
GESAN	92,21	13,09	0,00	0,00	110,73	8,25	202,94	9,86
KARADENİZ	71,72	10,18	5,17	45,31	63,20	4,71	140,09	6,81
İPRAGAZ	97,29	13,81	2,77	24,22	27,75	2,07	127,81	6,21
AYTEMİZ	0,00	0,00	0,00	0,00	119,26	8,88	119,26	5,79
AKPETGAZ	0,00	0,00	0,00	0,00	106,83	7,96	106,83	5,19
YILDIRIM	0,00	0,00	0,00	0,00	73,53	5,48	73,53	3,57
SHELL&TURCAS	0,00	0,00	0,00	0,00	72,45	5,40	72,45	3,52
KALELİ BESTGAZ	0,00	0,00	0,00	0,00	52,00	3,87	52,00	2,53
TOTAL	0,00	0,00	0,00	0,00	30,00	2,24	30,00	1,46
TRABZONGAZ	0,00	0,00	0,00	0,00	22,01	1,64	22,01	1,07
AKGAZ	21,47	3,05	0,00	0,00	0,00	0,00	21,47	1,04
GÜVENALGAZ	0,00	0,00	0,00	0,00	21,00	1,56	21,00	1,02
BP GAZ	0,00	0,00	0,00	0,00	20,03	1,49	20,03	0,97
ERGAZ	10,40	1,48	0,00	0,00	0,00	0,00	10,40	0,51
GAZPA	2,05	0,29	0,00	0,00	7,95	0,59	10,00	0,49
HÜRGAZ	0,00	0,00	0,00	0,00	6,22	0,46	6,22	0,30
TOPLAM	704,44	100	11,42	100	1.342,22	100	2.058,09	100

Tablo 4.71: Osmaniye

DAĞITICI	Tüplü		Dökme		Otogaz		Toplam	
	Satış (ton)	Pay (%)	Satış (ton)	Pay (%)	Satış (ton)	Pay (%)	Satış (ton)	Pay (%)
AYGAZ	132,12	22,53	11,82	41,30	277,32	15,65	421,26	17,65
OMV POAŞ	0,00	0,00	0,00	0,00	371,95	20,99	371,95	15,58
YÜCELGAZ	195,14	33,27	9,15	31,97	155,36	8,77	359,65	15,07
BP GAZ	0,00	0,00	0,00	0,00	202,03	11,40	202,03	8,46
MİLANGAZ	85,69	14,61	0,00	0,00	114,14	6,44	199,83	8,37
GÜVENALGAZ	0,00	0,00	0,00	0,00	102,00	5,76	102,00	4,27
YENİ ULAŞLI	0,00	0,00	0,00	0,00	98,33	5,55	98,33	4,12
MARGAZ	12,40	2,11	0,00	0,00	74,80	4,22	87,20	3,65
SHELL&TURCAS	0,00	0,00	0,00	0,00	86,20	4,86	86,20	3,61
ERGAZ	74,56	12,71	1,12	3,91	0,00	0,00	75,68	3,17
İPRAGAZ	52,52	8,95	4,75	16,61	10,94	0,62	68,21	2,86
TOTAL	0,00	0,00	0,00	0,00	57,00	3,22	57,00	2,39
YILDIRIM	0,00	0,00	0,00	0,00	44,26	2,50	44,26	1,85
AKPETGAZ	0,00	0,00	0,00	0,00	40,75	2,30	40,75	1,71
MAVİGÖLGAZ	0,00	0,00	0,00	0,00	34,10	1,92	34,10	1,43
HABAŞ	0,00	0,00	0,00	0,00	32,70	1,85	32,70	1,37
YAMANGAZ	0,00	0,00	0,00	0,00	31,10	1,75	31,10	1,30
TORSAN	28,31	4,83	0,00	0,00	0,00	0,00	28,31	1,19
AYTEMİZGAZ	0,00	0,00	0,00	0,00	15,79	0,89	15,79	0,66
ERAGAZ	0,00	0,00	0,00	0,00	13,35	0,75	13,35	0,56
HASGAZ	0,00	0,00	1,78	6,22	6,86	0,39	8,64	0,36
PETGAZ	3,24	0,55	0,00	0,00	0,00	0,00	3,24	0,14
COŞKUNALGAZ	0,00	0,00	0,00	0,00	3,20	0,18	3,20	0,13
GÜNEŞGAZ	2,48	0,42	0,00	0,00	0,00	0,00	2,48	0,10
TOPLAM	586,46	100	28,63	100	1.772,18	100	2.387,26	100

Tablo 4.72: Rize

DAĞITICI	Tüplü		Dökme		Otogaz		Toplam	
	Satış (ton)	Pay (%)	Satış (ton)	Pay (%)	Satış (ton)	Pay (%)	Satış (ton)	Pay (%)
AYGAZ	92,11	29,39	6,45	23,49	191,27	33,51	289,83	31,79
OMV POAŞ	0,00	0,00	0,00	0,00	178,82	31,33	178,82	19,61
İPRAGAZ	117,14	37,38	0,89	3,22	8,78	1,54	126,80	13,91
MİLANGAZ	59,10	18,86	0,00	0,00	12,36	2,17	71,46	7,84
AKPETGAZ	0,00	0,00	0,00	0,00	60,45	10,59	60,45	6,63
KARADENİZ	16,12	5,14	0,00	0,00	35,90	6,29	52,02	5,71
GESAN	6,86	2,19	1,70	6,19	36,38	6,37	44,95	4,93
TOTAL	0,00	0,00	0,00	0,00	22,00	3,85	22,00	2,41
ERGAZ	20,13	6,42	0,00	0,00	0,00	0,00	20,13	2,21
TRABZONGAZ	0,00	0,00	18,43	67,10	0,00	0,00	18,43	2,02
AYTEMİZ	0,00	0,00	0,00	0,00	16,48	2,89	16,48	1,81
SHELL&TURCAS	0,00	0,00	0,00	0,00	5,94	1,04	5,94	0,65
YILDIRIM	0,00	0,00	0,00	0,00	2,45	0,43	2,45	0,27
GÜNEŞGAZ	1,91	0,61	0,00	0,00	0,00	0,00	1,91	0,21
TOPLAM	313,37	100	27,47	100	570,82	100	911,66	100

Tablo 4.73: Sakarya

DAĞITICI	Tüplü		Dökme		Otogaz		Toplam	
	Satış (ton)	Pay (%)	Satış (ton)	Pay (%)	Satış (ton)	Pay (%)	Satış (ton)	Pay (%)
AYGAZ	256,23	34,02	23,27	20,72	1.146,11	27,13	1.425,61	28,00
OMV POAŞ	0,00	0,00	0,00	0,00	582,42	13,78	582,42	11,44
İPRAGAZ	225,46	29,94	87,32	77,75	228,12	5,40	540,91	10,63
YILDIRIM	0,00	0,00	0,00	0,00	375,28	8,88	375,28	7,37
MİLANGAZ	45,02	5,98	0,00	0,00	309,81	7,33	354,83	6,97
SHELL&TURCAS	0,00	0,00	0,00	0,00	354,43	8,39	354,43	6,96
GESAN	17,53	2,33	0,00	0,00	182,76	4,33	200,29	3,93
PETGAZ	129,06	17,14	0,00	0,00	35,65	0,84	164,71	3,24
ERGAZ	20,18	2,68	0,00	0,00	121,85	2,88	142,03	2,79
TOTAL	0,00	0,00	0,00	0,00	138,00	3,27	138,00	2,71
ANADOLUGAZ	4,36	0,58	0,00	0,00	123,76	2,93	128,12	2,52
BP GAZ	0,00	0,00	0,00	0,00	118,20	2,80	118,20	2,32
AKPETGAZ	0,00	0,00	0,00	0,00	98,34	2,33	98,34	1,93
MYGAZ	0,00	0,00	0,00	0,00	80,44	1,90	80,44	1,58
KARADENİZ	0,00	0,00	0,00	0,00	78,18	1,85	78,18	1,54
HABAŞ	50,09	6,65	0,00	0,00	22,06	0,52	72,15	1,42
AYTEMİZGAZ	0,00	0,00	0,00	0,00	67,56	1,60	67,56	1,33
AKGAZ	0,00	0,00	0,00	0,00	62,05	1,47	62,05	1,22
YURTPET	0,00	0,00	0,00	0,00	55,65	1,32	55,65	1,09
TURKUAZ	0,00	0,00	0,00	0,00	18,38	0,44	18,38	0,36
ERAGAZ	0,00	0,00	0,00	0,00	11,60	0,27	11,60	0,23
AKÇAGAZ	5,25	0,70	0,00	0,00	4,30	0,10	9,55	0,19
ENERJİGAZ	0,00	0,00	0,00	0,00	5,10	0,12	5,10	0,10
YURTGAZ	0,00	0,00	0,00	0,00	3,01	0,07	3,01	0,06
HÜRGAZ	0,00	0,00	0,00	0,00	2,00	0,05	2,00	0,04
GÜNEŞGAZ	0,00	0,00	1,71	1,52	0,00	0,00	1,71	0,03
TOPLAM	753,17	100	112,31	100	4.225,06	100	5.090,55	100

Tablo 4.74: Samsun

DAĞITICI	Tüplü		Dökme		Otogaz		Toplam	
	Satış (ton)	Pay (%)	Satış (ton)	Pay (%)	Satış (ton)	Pay (%)	Satış (ton)	Pay (%)
AYGAZ	444,40	45,30	22,65	36,15	932,98	27,43	1.400,02	31,50
MİLANGAZ	195,79	19,96	0,00	0,00	207,23	6,09	403,02	9,07
OMV POAŞ	0,00	0,00	0,00	0,00	332,02	9,76	332,02	7,47
SHELL&TURCAS	0,00	0,00	0,00	0,00	318,78	9,37	318,78	7,17
GESAN	82,45	8,40	1,74	2,78	195,17	5,74	279,36	6,28
İPRAGAZ	177,50	18,09	32,67	52,16	68,50	2,01	278,67	6,27
AYTEMİZGAZ	0,00	0,00	0,00	0,00	235,00	6,91	235,00	5,29
HÜRGAZ	0,00	0,00	0,00	0,00	166,84	4,90	166,84	3,75
AKPETGAZ	0,00	0,00	0,00	0,00	160,20	4,71	160,20	3,60
KARADENİZ	72,17	7,36	5,58	8,91	76,07	2,24	153,82	3,46
YILDIRIM	0,00	0,00	0,00	0,00	149,51	4,40	149,51	3,36
ERAGAZ	0,00	0,00	0,00	0,00	119,48	3,51	119,48	2,69
KALELİ BESTGAZ	0,00	0,00	0,00	0,00	117,00	3,44	117,00	2,63
TOTAL	0,00	0,00	0,00	0,00	106,00	3,12	106,00	2,38
BP GAZ	0,00	0,00	0,00	0,00	72,34	2,13	72,34	1,63
AKGAZ	1,78	0,18	0,00	0,00	39,10	1,15	40,88	0,92
ERGAZ	0,00	0,00	0,00	0,00	28,02	0,82	28,02	0,63
GAZPA	1,20	0,12	0,00	0,00	26,48	0,78	27,68	0,62
TRABZONGAZ	0,00	0,00	0,00	0,00	18,50	0,54	18,50	0,42
YURTPET	0,00	0,00	0,00	0,00	17,43	0,51	17,43	0,39
ORALGAZ	0,00	0,00	0,00	0,00	8,40	0,25	8,40	0,19
GÜVENALGAZ	0,00	0,00	0,00	0,00	4,00	0,12	4,00	0,09
GÜNEŞGAZ	3,06	0,31	0,00	0,00	0,00	0,00	3,06	0,07
AKÇAGAZ	2,64	0,27	0,00	0,00	0,00	0,00	2,64	0,06
HABAŞ	0,00	0,00	0,00	0,00	2,44	0,07	2,44	0,05
TOPLAM	980,99	100	62,63	100	3.401,50	100	4.445,12	100

Tablo 4.75: Siirt

DAĞITICI	Tüplü		Dökme		Otogaz		Toplam	
	Satış (ton)	Pay (%)	Satış (ton)	Pay (%)	Satış (ton)	Pay (%)	Satış (ton)	Pay (%)
AYGAZ	68,73	46,95	0,00	0,00	60,21	23,58	128,95	31,96
İPRAGAZ	55,19	37,69	1,70	100,00	18,84	7,38	75,72	18,77
ÇELEBİGAZ	1,60	1,09	0,00	0,00	29,72	11,64	31,32	7,76
YILDIRIM	0,00	0,00	0,00	0,00	30,22	11,83	30,22	7,49
MİLANGAZ	20,89	14,27	0,00	0,00	8,64	3,38	29,53	7,32
OMV POAŞ	0,00	0,00	0,00	0,00	26,77	10,48	26,77	6,64
ERAGAZ	0,00	0,00	0,00	0,00	24,59	9,63	24,59	6,09
SHELL&TURCAS	0,00	0,00	0,00	0,00	19,49	7,63	19,49	4,83
YURTPET	0,00	0,00	0,00	0,00	11,52	4,51	11,52	2,85
AYTEMİZ	0,00	0,00	0,00	0,00	10,23	4,01	10,23	2,54
GÜVENALGAZ	0,00	0,00	0,00	0,00	9,00	3,52	9,00	2,23
EUROGAZ	0,00	0,00	0,00	0,00	6,12	2,40	6,12	1,52
TOPLAM	146,41	100	1,70	100	255,34	100	403,44	100

Tablo 4.76: Sinop

DAĞITICI	Tüplü		Dökme		Otogaz		Toplam	
	Satış (ton)	Pay (%)	Satış (ton)	Pay (%)	Satış (ton)	Pay (%)	Satış (ton)	Pay (%)
AYGAZ	105,38	37,74	7,20	70,32	122,10	18,79	234,68	24,98
OMV POAŞ	0,00	0,00	0,00	0,00	196,49	30,23	196,49	20,92
İPRAGAZ	81,36	29,14	1,10	10,74	58,00	8,92	140,46	14,95
GESAN	12,77	4,57	0,00	0,00	86,48	13,31	99,25	10,57
KARADENİZ	12,85	4,60	1,94	18,94	61,06	9,40	75,85	8,07
MİLANGAZ	49,14	17,60	0,00	0,00	15,91	2,45	65,06	6,93
YILDIRIM	0,00	0,00	0,00	0,00	35,64	5,48	35,64	3,79
BP GAZ	0,00	0,00	0,00	0,00	22,80	3,51	22,80	2,43
TOTAL	0,00	0,00	0,00	0,00	22,00	3,39	22,00	2,34
AYTEMİZ	0,00	0,00	0,00	0,00	17,49	2,69	17,49	1,86
AKÇAGAZ	10,62	3,80	0,00	0,00	0,00	0,00	10,62	1,13
AKGAZ	0,00	0,00	0,00	0,00	5,00	0,77	5,00	0,53
AKPETGAZ	0,00	0,00	0,00	0,00	3,88	0,60	3,88	0,41
ERGAZ	3,76	1,35	0,00	0,00	0,00	0,00	3,76	0,40
GÜNEŞGAZ	3,33	1,19	0,00	0,00	0,00	0,00	3,33	0,35
HABAŞ	0,00	0,00	0,00	0,00	2,54	0,39	2,54	0,27
HÜRGAZ	0,00	0,00	0,00	0,00	0,50	0,08	0,50	0,05
TOPLAM	279,22	100	10,24	100	649,90	100	939,36	100

Tablo 4.77: Sivas

DAĞITICI	Tüplü		Dökme		Otogaz		Toplam	
	Satış (ton)	Pay (%)	Satış (ton)	Pay (%)	Satış (ton)	Pay (%)	Satış (ton)	Pay (%)
AYGAZ	58,53	19,51	9,00	58,30	362,31	23,53	429,84	23,17
ŞARKGAZ	0,00	0,00	0,00	0,00	291,98	18,97	291,98	15,74
OMV POAŞ	0,00	0,00	0,00	0,00	234,71	15,25	234,71	12,65
MİLANGAZ	63,98	21,32	0,00	0,00	161,72	10,50	225,70	12,17
İPRAGAZ	124,57	41,52	6,44	41,70	94,56	6,14	225,56	12,16
SHELL&TURCAS	0,00	0,00	0,00	0,00	69,63	4,52	69,63	3,75
KALELİ BESTGAZ	0,00	0,00	0,00	0,00	61,00	3,96	61,00	3,29
AYTEMİZGAZ	0,00	0,00	0,00	0,00	55,69	3,62	55,69	3,00
TOTAL	0,00	0,00	0,00	0,00	49,00	3,18	49,00	2,64
SELÇUKGAZ	36,17	12,05	0,00	0,00	1,02	0,07	37,19	2,00
YILDIRIM	0,00	0,00	0,00	0,00	32,35	2,10	32,35	1,74
AKPETGAZ	0,00	0,00	0,00	0,00	25,76	1,67	25,76	1,39
BP GAZ	0,00	0,00	0,00	0,00	21,58	1,40	21,58	1,16
MARGAZ	0,00	0,00	0,00	0,00	18,48	1,20	18,48	1,00
GÜVENALGAZ	0,00	0,00	0,00	0,00	15,00	0,97	15,00	0,81
HABAŞ	0,00	0,00	0,00	0,00	14,41	0,94	14,41	0,78
PETGAZ	13,56	4,52	0,00	0,00	0,00	0,00	13,56	0,73
ERGAZ	2,72	0,91	0,00	0,00	9,79	0,64	12,51	0,67
AKGAZ	0,00	0,00	0,00	0,00	8,32	0,54	8,32	0,45
HÜRGAZ	0,00	0,00	0,00	0,00	7,00	0,45	7,00	0,38
ERAGAZ	0,00	0,00	0,00	0,00	2,92	0,19	2,92	0,16
ŞİRİNGAZ	0,00	0,00	0,00	0,00	2,30	0,15	2,30	0,12
GÜNEŞGAZ	0,52	0,17	0,00	0,00	0,00	0,00	0,52	0,03
TOPLAM	300,05	100	15,44	100	1.539,54	100	1.855,02	100

Tablo 4.78: Şanlıurfa

DAĞITICI	Tüplü		Dökme		Otogaz		Toplam	
	Satış (ton)	Pay (%)	Satış (ton)	Pay (%)	Satış (ton)	Pay (%)	Satış (ton)	Pay (%)
AYGAZ	379,85	36,21	17,17	5,61	737,27	14,25	1.134,29	17,38
İPRAGAZ	101,67	9,69	6,99	2,28	599,46	11,59	708,12	10,85
GAPGAZ	67,97	6,48	4,78	1,56	546,82	10,57	619,57	9,49
YAMANGAZ	0,00	0,00	2,46	0,80	425,00	8,22	427,46	6,55
EUROGAZ	0,00	0,00	269,42	88,01	157,55	3,05	426,97	6,54
MİLANGAZ	149,93	14,29	0,00	0,00	222,43	4,30	372,36	5,70
ŞANGAZ	105,56	10,06	0,00	0,00	258,13	4,99	363,69	5,57
OMV POAŞ	0,00	0,00	0,00	0,00	345,67	6,68	345,67	5,30
YÜCELGAZ	0,00	0,00	0,00	0,00	305,87	5,91	305,87	4,69
MAVİGÖLGAZ	0,00	0,00	5,32	1,74	226,46	4,38	231,78	3,55
ERAGAZ	0,00	0,00	0,00	0,00	213,47	4,13	213,47	3,27
SHELL&TURCAS	0,00	0,00	0,00	0,00	210,68	4,07	210,68	3,23
PETGAZ	116,37	11,09	0,00	0,00	19,73	0,38	136,10	2,08
TOTAL	0,00	0,00	0,00	0,00	127,00	2,46	127,00	1,95
AYTEMİZ	0,00	0,00	0,00	0,00	120,49	2,33	120,49	1,85
YILDIRIM	0,00	0,00	0,00	0,00	117,94	2,28	117,94	1,81
AKPETGAZ	34,43	3,28	0,00	0,00	69,35	1,34	103,78	1,59
BP GAZ	0,00	0,00	0,00	0,00	89,73	1,73	89,73	1,37
ERGAZ	66,78	6,37	0,00	0,00	22,04	0,43	88,82	1,36
ATA LİKİT	20,17	1,92	0,00	0,00	49,16	0,95	69,33	1,06
GÜVENALGAZ	0,00	0,00	0,00	0,00	66,00	1,28	66,00	1,01
HABAŞ	0,00	0,00	0,00	0,00	63,10	1,22	63,10	0,97
YURTPET	0,00	0,00	0,00	0,00	58,11	1,12	58,11	0,89
NARGAZ	5,76	0,55	0,00	0,00	49,29	0,95	55,05	0,84
EROLGAZ	0,00	0,00	0,00	0,00	47,86	0,93	47,86	0,73
ORALGAZ	0,00	0,00	0,00	0,00	11,27	0,22	11,27	0,17
HÜRGAZ	0,00	0,00	0,00	0,00	10,90	0,21	10,90	0,17
ÇELEBİGAZ	0,00	0,00	0,00	0,00	2,08	0,04	2,08	0,03
GÜNEŞGAZ	0,59	0,06	0,00	0,00	0,00	0,00	0,59	0,01
TOPLAM	1.049,07	100	306,14	100	5.172,84	100	6.528,05	100

Tablo 4.79: Şırnak

DAĞITICI	Tüplü		Dökme		Otogaz		Toplam	
	Satış (ton)	Pay (%)	Satış (ton)	Pay (%)	Satış (ton)	Pay (%)	Satış (ton)	Pay (%)
AYGAZ	94,11	58,27	17,05	92,92	56,25	30,81	167,41	46,20
İPRAGAZ	64,40	39,88	1,30	7,08	8,00	4,38	73,70	20,34
OMV POAŞ	0,00	0,00	0,00	0,00	34,68	19,00	34,68	9,57
ERAGAZ	0,00	0,00	0,00	0,00	27,90	15,28	27,90	7,70
NARGAZ	0,00	0,00	0,00	0,00	26,47	14,50	26,47	7,30
EROLGAZ	0,00	0,00	0,00	0,00	13,83	7,58	13,83	3,82
EUROGAZ	0,00	0,00	0,00	0,00	11,49	6,30	11,49	3,17
ÇELEBİGAZ	0,00	0,00	0,00	0,00	3,92	2,15	3,92	1,08
MİLANGAZ	1,50	0,93	0,00	0,00	0,00	0,00	1,50	0,41
PETGAZ	1,49	0,92	0,00	0,00	0,00	0,00	1,49	0,41
TOPLAM	161,50	100	18,35	100	182,54	100	362,39	100

Tablo 4.80: Tekirdağ

DAĞITICI	Tüplü		Dökme		Otogaz		Toplam	
	Satış (ton)	Pay (%)	Satış (ton)	Pay (%)	Satış (ton)	Pay (%)	Satış (ton)	Pay (%)
AYGAZ	346,02	45,69	79,48	15,95	493,17	31,37	918,68	32,49
İPRAGAZ	203,78	26,91	105,77	21,22	63,08	4,01	372,63	13,18
SHELL&TURCAS	0,00	0,00	0,00	0,00	324,61	20,65	324,61	11,48
TOTAL	0,00	0,00	120,35	24,15	186,00	11,83	306,35	10,83
OMV POAŞ	0,00	0,00	0,00	0,00	259,43	16,50	259,43	9,17
ESGAZ	0,00	0,00	190,00	38,12	0,00	0,00	190,00	6,72
MİLANGAZ	63,01	8,32	0,00	0,00	22,41	1,43	85,42	3,02
BP GAZ	0,00	0,00	0,00	0,00	80,49	5,12	80,49	2,85
TRABZONGAZ	25,34	3,35	0,00	0,00	35,85	2,28	61,19	2,16
AYTEMİZ	0,00	0,00	0,00	0,00	60,21	3,83	60,21	2,13
PETGAZ	38,95	5,14	0,00	0,00	4,56	0,29	43,51	1,54
HABAŞ	38,60	5,10	0,00	0,00	0,00	0,00	38,60	1,37
ERGAZ	27,92	3,69	0,00	0,00	0,00	0,00	27,92	0,99
YILDIRIM	0,00	0,00	0,00	0,00	21,56	1,37	21,56	0,76
ENERJİGAZ	0,00	0,00	0,00	0,00	10,46	0,67	10,46	0,37
ANADOLUGAZ	7,90	1,04	0,00	0,00	0,00	0,00	7,90	0,28
YURTPET	0,00	0,00	0,00	0,00	7,22	0,46	7,22	0,26
GÜNEŞGAZ	5,73	0,76	0,00	0,00	0,00	0,00	5,73	0,20
AKPETGAZ	0,00	0,00	0,00	0,00	3,00	0,19	3,00	0,11
MAKSOİL	0,00	0,00	2,85	0,57	0,00	0,00	2,85	0,10
TOPLAM	757,25	100	498,45	100	1.572,04	100	2.827,75	100

Tablo 4.81: Tokat

DAĞITICI	Tüplü		Dökme		Otogaz		Toplam	
	Satış (ton)	Pay (%)	Satış (ton)	Pay (%)	Satış (ton)	Pay (%)	Satış (ton)	Pay (%)
AYGAZ	130,82	39,83	0,96	70,59	396,32	25,71	528,10	28,22
HÜRGAZ	36,81	11,21	0,00	0,00	120,49	7,82	157,30	8,41
İPRAGAZ	28,56	8,69	0,00	0,00	112,97	7,33	141,53	7,56
TOTAL	0,00	0,00	0,00	0,00	138,00	8,95	138,00	7,38
OMV POAŞ	0,00	0,00	0,00	0,00	133,74	8,68	133,74	7,15
MİLANGAZ	50,56	15,39	0,40	29,41	82,46	5,35	133,42	7,13
GÜVENALGAZ	21,00	6,39	0,00	0,00	106,00	6,88	127,00	6,79
AKPETGAZ	0,00	0,00	0,00	0,00	100,03	6,49	100,03	5,35
AYTEMİZ	0,00	0,00	0,00	0,00	62,20	4,04	62,20	3,32
GESAN	15,78	4,80	0,00	0,00	41,59	2,70	57,37	3,07
SHELL&TURCAS	0,00	0,00	0,00	0,00	56,86	3,69	56,86	3,04
KARADENİZ	18,82	5,73	0,00	0,00	32,87	2,13	51,69	2,76
KALELİ BESTGAZ	0,00	0,00	0,00	0,00	49,00	3,18	49,00	2,62
YILDIRIM	0,00	0,00	0,00	0,00	30,56	1,98	30,56	1,63
BP GAZ	0,00	0,00	0,00	0,00	24,41	1,58	24,41	1,30
ERGAZ	9,46	2,88	0,00	0,00	8,20	0,53	17,66	0,94
ERAGAZ	0,00	0,00	0,00	0,00	14,10	0,91	14,10	0,75
ORALGAZ	1,30	0,39	0,00	0,00	12,12	0,79	13,41	0,72
AKGAZ	3,16	0,96	0,00	0,00	7,52	0,49	10,68	0,57
PETGAZ	8,31	2,53	0,00	0,00	0,00	0,00	8,31	0,44
NORMGAZ	0,00	0,00	0,00	0,00	4,51	0,29	4,51	0,24
SORGUN ASGAZ	0,00	0,00	0,00	0,00	3,85	0,25	3,85	0,21
YURTPET	0,00	0,00	0,00	0,00	3,52	0,23	3,52	0,19
GAZPA	2,03	0,62	0,00	0,00	0,00	0,00	2,03	0,11
GÜNEŞGAZ	1,87	0,57	0,00	0,00	0,00	0,00	1,87	0,10
TOPLAM	328,48	100	1,36	100	1.541,30	100	1.871,14	100

Tablo 4.82: Trabzon

DAĞITICI	Tüplü		Dökme		Otogaz		Toplam	
	Satış (ton)	Pay (%)	Satış (ton)	Pay (%)	Satış (ton)	Pay (%)	Satış (ton)	Pay (%)
AYGAZ	340,57	30,65	4,03	6,75	349,16	25,40	693,75	27,26
İPRAGAZ	360,40	32,43	29,54	49,55	125,08	9,10	515,02	20,24
OMV POAŞ	0,00	0,00	0,00	0,00	328,58	23,91	328,58	12,91
MİLANGAZ	207,67	18,69	4,20	7,04	81,54	5,93	293,41	11,53
SHELL&TURCAS	0,00	0,00	0,00	0,00	153,41	11,16	153,41	6,03
TRABZONGAZ	98,28	8,84	16,85	28,26	18,41	1,34	133,54	5,25
AYTEMİZGAZ	0,00	0,00	0,00	0,00	121,36	8,83	121,36	4,77
TOTAL	0,00	0,00	0,00	0,00	107,00	7,79	107,00	4,20
GESAN	63,69	5,73	0,00	0,00	5,12	0,37	68,81	2,70
KARADENİZ	38,06	3,43	0,00	0,00	0,00	0,00	38,06	1,50
HABAŞ	0,00	0,00	0,00	0,00	26,00	1,89	26,00	1,02
AKPETGAZ	0,00	0,00	0,00	0,00	21,81	1,59	21,81	0,86
ERAGAZ	0,00	0,00	0,00	0,00	16,16	1,18	16,16	0,63
ORALGAZ	0,00	0,00	0,00	0,00	13,89	1,01	13,89	0,55
GÜNEŞGAZ	2,49	0,22	5,00	8,39	0,00	0,00	7,49	0,29
AKGAZ	0,00	0,00	0,00	0,00	4,88	0,36	4,88	0,19
YILDIRIM	0,00	0,00	0,00	0,00	2,00	0,15	2,00	0,08
TOPLAM	1.111,15	100	59,62	100	1.374,40	100	2.545,17	100

Tablo 4.83: Tunceli

DAĞITICI	Tüplü		Dökme		Otogaz		Toplam	
	Satış (ton)	Pay (%)	Satış (ton)	Pay (%)	Satış (ton)	Pay (%)	Satış (ton)	Pay (%)
İPRAGAZ	46,80	50,13	0,00	0,00	24,80	28,84	71,60	37,23
AYGAZ	21,76	23,31	11,27	86,96	25,51	29,66	58,54	30,44
MİLANGAZ	19,79	21,20	0,00	0,00	0,00	0,00	19,79	10,29
OMV POAŞ	0,00	0,00	0,00	0,00	13,50	15,69	13,50	7,02
BP GAZ	0,00	0,00	0,00	0,00	12,13	14,10	12,13	6,31
ŞARKGAZ	1,64	1,76	1,69	13,04	5,73	6,66	9,06	4,71
EROLGAZ	0,00	0,00	0,00	0,00	4,34	5,05	4,34	2,26
GÜNEŞGAZ	2,70	2,89	0,00	0,00	0,00	0,00	2,70	1,40
AYTEMİZ	0,66	0,71	0,00	0,00	0,00	0,00	0,66	0,34
TOPLAM	93,36	100	12,96	100	86,00	100	192,32	100

Tablo 4.84: Uşak

DAĞITICI	Tüplü		Dökme		Otogaz		Toplam	
	Satış (ton)	Pay (%)	Satış (ton)	Pay (%)	Satış (ton)	Pay (%)	Satış (ton)	Pay (%)
AYGAZ	129,39	46,60	2,26	35,74	178,27	15,77	309,92	21,92
SHELL&TURCAS	0,00	0,00	0,00	0,00	241,67	21,38	241,67	17,09
MİLANGAZ	112,33	40,46	0,00	0,00	110,11	9,74	222,44	15,73
BP GAZ	0,00	0,00	0,00	0,00	207,69	18,38	207,69	14,69
İPRAGAZ	35,94	12,95	1,06	16,75	102,90	9,11	139,90	9,89
OMV POAŞ	0,00	0,00	0,00	0,00	107,40	9,50	107,40	7,60
TOTAL	0,00	0,00	0,00	0,00	82,00	7,26	82,00	5,80
GÜNEYGAZ	0,00	0,00	0,00	0,00	21,84	1,93	21,84	1,54
ORALGAZ	0,00	0,00	0,00	0,00	15,02	1,33	15,02	1,06
PAMUKKALE	0,00	0,00	0,00	0,00	14,29	1,26	14,29	1,01
YILDIRIM	0,00	0,00	0,00	0,00	14,10	1,25	14,10	1,00
YURTPET	0,00	0,00	0,00	0,00	12,94	1,15	12,94	0,92
PETGAZ	0,00	0,00	0,00	0,00	10,11	0,89	10,11	0,72
GESAN	0,00	0,00	0,00	0,00	3,91	0,35	3,91	0,28
GAZPA	0,00	0,00	0,00	0,00	3,14	0,28	3,14	0,22
GÜNEŞGAZ	0,00	0,00	3,00	47,51	0,00	0,00	3,00	0,21
AKÇAGAZ	0,00	0,00	0,00	0,00	2,70	0,24	2,70	0,19
AKPETGAZ	0,00	0,00	0,00	0,00	2,02	0,18	2,02	0,14
TOPLAM	277,66	100	6,32	100	1.130,11	100	1.414,08	100

Tablo 4.85: Van

DAĞITICI	Tüplü		Dökme		Otogaz		Toplam	
	Satış (ton)	Pay (%)	Satış (ton)	Pay (%)	Satış (ton)	Pay (%)	Satış (ton)	Pay (%)
AYGAZ	154,86	40,24	0,00	0,00	369,27	32,10	524,13	34,05
İPRAGAZ	140,09	36,40	4,24	100,00	79,89	6,94	224,22	14,56
MİLANGAZ	75,99	19,74	0,00	0,00	71,44	6,21	147,43	9,58
GÜVENALGAZ	0,00	0,00	0,00	0,00	116,00	10,08	116,00	7,54
OMV POAŞ	0,00	0,00	0,00	0,00	97,11	8,44	97,11	6,31
ORALGAZ	0,00	0,00	0,00	0,00	78,48	6,82	78,48	5,10
YAMANGAZ	0,00	0,00	0,00	0,00	78,03	6,78	78,03	5,07
NARGAZ	0,00	0,00	0,00	0,00	43,46	3,78	43,46	2,82
SHELL&TURCAS	0,00	0,00	0,00	0,00	40,36	3,51	40,36	2,62
YILDIRIM	0,00	0,00	0,00	0,00	38,53	3,35	38,53	2,50
AYTEMİZ	0,00	0,00	0,00	0,00	38,51	3,35	38,51	2,50
ÇELEBİGAZ	9,20	2,39	0,00	0,00	28,27	2,46	37,47	2,43
HÜRGAZ	0,00	0,00	0,00	0,00	31,28	2,72	31,28	2,03
TOTAL	0,00	0,00	0,00	0,00	24,00	2,09	24,00	1,56
ERGAZ	4,74	1,23	0,00	0,00	3,88	0,34	8,62	0,56
YURTPET	0,00	0,00	0,00	0,00	7,76	0,67	7,76	0,50
EROLGAZ	0,00	0,00	0,00	0,00	4,04	0,35	4,04	0,26
TOPLAM	384,88	100	4,24	100	1.150,30	100	1.539,42	100

Tablo 4.86: Yalova

DAĞITICI	Tüplü		Dökme		Otogaz		Toplam	
	Satış (ton)	Pay (%)	Satış (ton)	Pay (%)	Satış (ton)	Pay (%)	Satış (ton)	Pay (%)
AYGAZ	87,35	57,09	23,67	41,34	206,42	37,11	317,44	41,41
MİLANGAZ	24,10	15,75	0,00	0,00	115,67	20,79	139,76	18,23
İPRAGAZ	33,33	21,78	33,59	58,66	25,48	4,58	92,40	12,05
SHELL&TURCAS	0,00	0,00	0,00	0,00	87,97	15,82	87,97	11,48
OMV POAŞ	0,00	0,00	0,00	0,00	41,39	7,44	41,39	5,40
BP GAZ	0,00	0,00	0,00	0,00	31,27	5,62	31,27	4,08
HABAŞ	1,98	1,29	0,00	0,00	17,60	3,16	19,58	2,55
TOTAL	0,00	0,00	0,00	0,00	11,00	1,98	11,00	1,44
AYTEMİZGAZ	0,00	0,00	0,00	0,00	10,29	1,85	10,29	1,34
AKPETGAZ	0,00	0,00	0,00	0,00	8,54	1,54	8,54	1,11
AKÇAGAZ	3,31	2,17	0,00	0,00	0,00	0,00	3,31	0,43
ERGAZ	2,94	1,92	0,00	0,00	0,00	0,00	2,94	0,38
AKGAZ	0,00	0,00	0,00	0,00	0,62	0,11	0,62	0,08
TOPLAM	153,02	100	57,26	100	556,24	100	766,51	100

Tablo 4.87: Yozgat

DAĞITICI	Tüplü		Dökme		Otogaz		Toplam	
	Satış (ton)	Pay (%)	Satış (ton)	Pay (%)	Satış (ton)	Pay (%)	Satış (ton)	Pay (%)
BİRGAZ	0,00	0,00	0,00	0,00	237,24	15,50	237,24	13,30
AYGAZ	67,62	27,22	2,50	56,54	166,31	10,87	236,42	13,26
MİLANGAZ	53,86	21,68	0,00	0,00	181,74	11,88	235,60	13,21
ANADOLUGAZ	15,89	6,40	0,00	0,00	186,05	12,16	201,94	11,32
İPRAGAZ	78,79	31,72	0,52	11,80	97,02	6,34	176,33	9,89
OMV POAŞ	0,00	0,00	0,00	0,00	171,40	11,20	171,40	9,61
SHELL&TURCAS	0,00	0,00	0,00	0,00	98,24	6,42	98,24	5,51
AKPETGAZ	0,00	0,00	0,00	0,00	60,84	3,98	60,84	3,41
YILDIRIM	0,00	0,00	0,00	0,00	58,26	3,81	58,26	3,27
SORGUN ASGAZ	13,61	5,48	1,40	31,66	31,08	2,03	46,09	2,58
HABAŞ	15,12	6,09	0,00	0,00	24,22	1,58	39,34	2,21
TOTAL	0,00	0,00	0,00	0,00	37,00	2,42	37,00	2,07
AYTEMİZ	3,03	1,22	0,00	0,00	33,45	2,19	36,48	2,05
KALELİ BESTGAZ	0,00	0,00	0,00	0,00	35,00	2,29	35,00	1,96
ORALGAZ	0,00	0,00	0,00	0,00	32,21	2,10	32,21	1,81
HÜRGAZ	0,00	0,00	0,00	0,00	15,35	1,00	15,35	0,86
NORMGAZ	0,00	0,00	0,00	0,00	13,71	0,90	13,71	0,77
BP GAZ	0,00	0,00	0,00	0,00	9,94	0,65	9,94	0,56
YURTPET	0,00	0,00	0,00	0,00	8,96	0,59	8,96	0,50
MARGAZ	0,00	0,00	0,00	0,00	8,02	0,52	8,02	0,45
GÜVENALGAZ	0,00	0,00	0,00	0,00	7,00	0,46	7,00	0,39
PETGAZ	0,00	0,00	0,00	0,00	6,51	0,43	6,51	0,36
TURKUAZ	0,00	0,00	0,00	0,00	4,32	0,28	4,32	0,24
HİSARGAZ	0,00	0,00	0,00	0,00	4,25	0,28	4,25	0,24
ŞİRİNGAZ	0,00	0,00	0,00	0,00	2,30	0,15	2,30	0,13
GÜNEŞGAZ	0,50	0,20	0,00	0,00	0,00	0,00	0,50	0,03
TOPLAM	248,42	100	4,42	100	1.530,41	100	1.783,25	100

Tablo 4.88: Zonguldak

DAĞITICI	Tüplü		Dökme		Otogaz		Toplam	
	Satış (ton)	Pay (%)	Satış (ton)	Pay (%)	Satış (ton)	Pay (%)	Satış (ton)	Pay (%)
AYGAZ	410,85	56,56	5,99	28,53	671,57	41,84	1.088,42	46,26
İPRAGAZ	109,50	15,07	12,06	57,43	168,30	10,48	289,86	12,32
MİLANGAZ	144,67	19,91	0,00	0,00	88,09	5,49	232,76	9,89
OMV POAŞ	0,00	0,00	0,00	0,00	229,21	14,28	229,21	9,74
SHELL&TURCAS	0,00	0,00	0,00	0,00	182,85	11,39	182,85	7,77
TOTAL	0,00	0,00	0,00	0,00	142,00	8,85	142,00	6,04
BP GAZ	0,00	0,00	0,00	0,00	46,95	2,92	46,95	2,00
AKÇAGAZ	43,39	5,97	0,90	4,28	0,00	0,00	44,29	1,88
AKPETGAZ	0,00	0,00	0,00	0,00	40,54	2,53	40,54	1,72
YILDIRIM	0,00	0,00	0,00	0,00	25,10	1,56	25,10	1,07
PETGAZ	12,41	1,71	0,00	0,00	4,19	0,26	16,59	0,71
YURTGAZ	0,00	0,00	0,00	0,00	6,34	0,39	6,34	0,27
HABAŞ	5,63	0,78	0,00	0,00	0,00	0,00	5,63	0,24
MAKSOİL	0,00	0,00	2,05	9,76	0,00	0,00	2,05	0,09
TOPLAM	726,45	100	21,01	100	1.605,13	100	2.352,59	100