

Mayıs/2015



Sıvılaştırılmış Petrol Gazları (LPG) Piyasası Sektör Raporu

İÇİNDEKİLER

1. LPG ÜRETİMİ	1
2. YURT DIŐI LPG TİCARETİ.....	1
2.1. İthalat	1
2.2. İhracat.....	2
3. YURT İÇİ LPG TİCARETİ.....	3-11
3.1. Ürün Türüne Göre LPG Satışları	3
3.2. Dağıtıcılara Göre LPG Satışları.....	4-5
3.3. İllere Göre LPG Satışları	9-11
4. TÜM İLLER BAZINDA 2015 YILI MAYIS LPG SATIŐLARININ DAĐITICILARA VE ÜRÜN TÜRLERİNE GÖRE AYRINTILI DAĐILIMI	12- 78

Önemli Hatırlatma: Lisans sahibi firmalar, Enerji Piyasası Bildirim Yönetmeliğinin ilgili hükümleri çerçevesinde bildirim düzeltme talebinde bulunarak daha önce Kuruma sundukları verilerde düzeltme yapabilmektedir. Bu sebeple yayımlanan raporlar arasında veri farklılıkları olabilmektedir.

TABLolar LİSTESİ

Tablo 1.1: LPG üretiminin ürün ve dönem bazında dağılımı	1
Tablo 2.1: İthalatın menşei ülkelere göre dağılımı	1
Tablo 2.2: İhracatın ülkelere göre dağılımı.....	2
Tablo 3.1: Ürün bazında LPG satışı	3
Tablo 3.2: Mayıs 2014 – Mayıs 2015 dönemlerinin ikisinde de faaliyette olan dağıtıcıların LPG satışları	4
Tablo 3.3: Mayıs 2015 döneminde Standardize LPG satışlarının dağıtıcılara göre dağılımı.....	6
Tablo 3.4: Mayıs 2015 döneminde satışların dağıtıcılara ve ürünlere göre dağılımı	7
Tablo 3.5: Mayıs 2015 döneminde LPG satışlarının illere göre dağılımı	9
Tablo 3.6: Mayıs 2015 döneminde LPG satışlarının illere ve ürünlere göre dağılımı	10

ŞEKİLLER LİSTESİ

Şekil 2.1: Mayıs 2015 dönemi LPG ithalatının ülkelere göre dağılımı	2
Şekil 2.2 : Mayıs 2015 dönemi LPG ihracatının ülkelere göre dağılımı.....	2
Şekil 3.1: Mayıs 2015 döneminde LPG satışının ürün türüne göre dağılımı	3
Şekil 3.2: Mayıs 2014 – Nisan 2015 dönemlerinde ürün türüne göre LPG satışı.....	3
Şekil 3.3: Mayıs 2015 döneminde LPG satışlarının dağıtıcılara göre dağılımı	6

ÖZET

➤ Üretim

- ✓ Rafinerici lisansı sahiplerinin, 2015 yılı Mayıs ayında toplam LPG üretimi geçen yılın aynı ayına göre %29,8 artarak **70.842** ton olmuştur.

➤ İthalat

- ✓ Rafinerici ve dağıtıcı lisans sahiplerince 2015 yılı Mayıs ayında yapılan LPG ithalatı, geçen yılın aynı ayına göre %14,1 azalarak **226.304,70** ton olmuştur.
- ✓ 2015 yılı Mayıs ayında en çok ithalat yapılan ülke sıralamasına göre, Rusya, Norveç, Kazakistan, Cezayir, ABD, Fransa, Libya, Ukrayna, Romanya ve Yunanistan olmak üzere 10 farklı ülkeden LPG ithalatı gerçekleştirilmiştir.

➤ İhracat

- ✓ Rafinerici ve dağıtıcı lisans sahiplerince 2015 yılı Mayıs ayında yapılan LPG ihracatı, geçen yılın aynı ayına göre %1053,2 artarak **19.656,17** ton olmuştur.
- ✓ 2015 yılı Mayıs ayında en çok ihracat yapılan ülke sıralamasına göre İsviçre, K.K.T.C., Yunanistan ve Türkiye Serbest Bölge olmak üzere 4 farklı ülkeye/bölgeye LPG ihracatı gerçekleştirilmiştir.

➤ Yurtiçi Satışlar

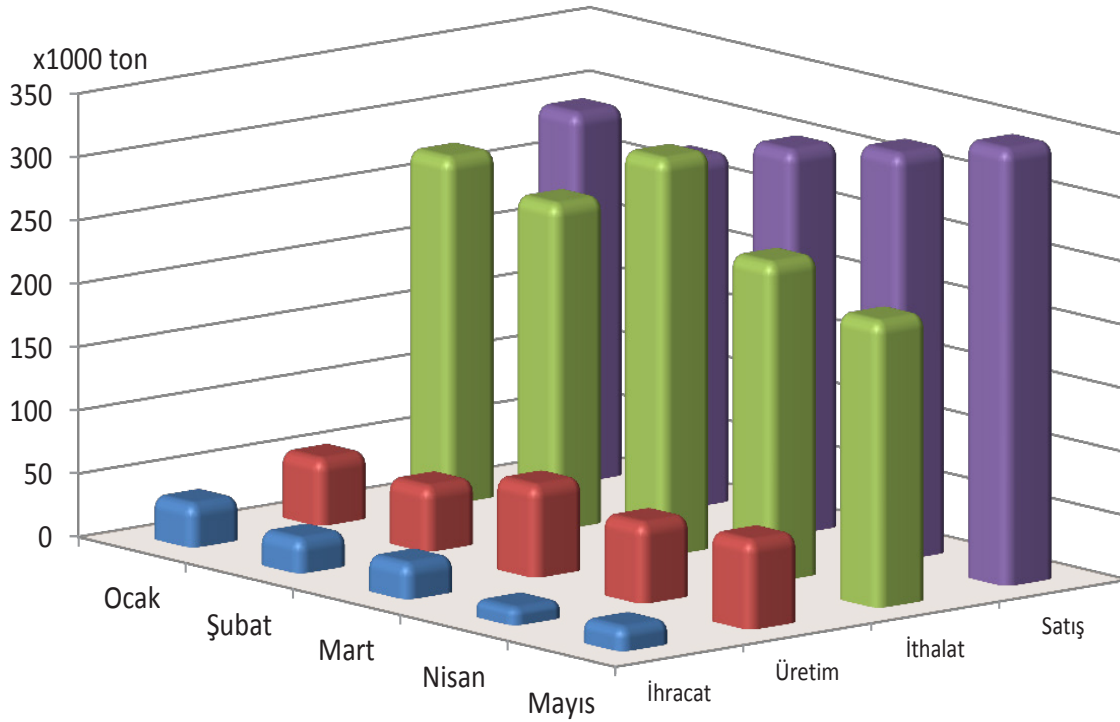
- ✓ Dağıtıcı lisansı sahiplerince 2015 yılı Mayıs ayında 69.063,59 ton tüplü LPG, 15.796,57 ton dökme LPG, 260.397,55 ton otogaz LPG olmak üzere toplam **345.257,70** ton LPG satışı yapılmıştır.
- ✓ 2015 yılı Mayıs ayı satış rakamları bir önceki yılın aynı ayı ile karşılaştırıldığında, tüplü LPG satışı %1,5 azalmış, dökme LPG satışı %104,5 artmış ve otogaz satışı %10 artmış olup, toplam LPG satışı %9,7 artmıştır.
- ✓ 2015 yılı Mayıs ayında tüplü LPG %20, dökme LPG %4,6 ve otogaz %75,4 pazar payına sahip olmuştur.
- ✓ Dağıtıcı lisans sahiplerince 2015 yılı Mayıs ayında 5.034,261 ton Standardize LPG satışı yapılmıştır.

2015 Yılı Mayıs Ayı İtibariyle LPG Piyasası Genel Görünümü

Mayıs 2015 itibariyle LPG ithalat-ihracat-üretim-satış miktarları ve oranları

Ay	Üretim (ton)	Satış* (ton)	İthalat (ton)	İhracat (ton)	Üretim/satış (%)	Üretim/ithalat (%)	İhracat/ithalat (%)
Ocak	53.317	292.191	274.122	34.929	18,2	19,5	12,7
Şubat	52.107	275.159	257.845	28.038	18,9	20,2	10,9
Mart	73.294	303.472	313.847	28.965	24,2	23,4	9,2
Nisan	64.072	321.211	252.145	14.277	19,9	25,4	5,7
Mayıs	70.842	345.258	226.305	19.656	20,5	31,3	8,7
TOPLAM	313.632	1.537.291	1.324.264	125.865	20	24	10

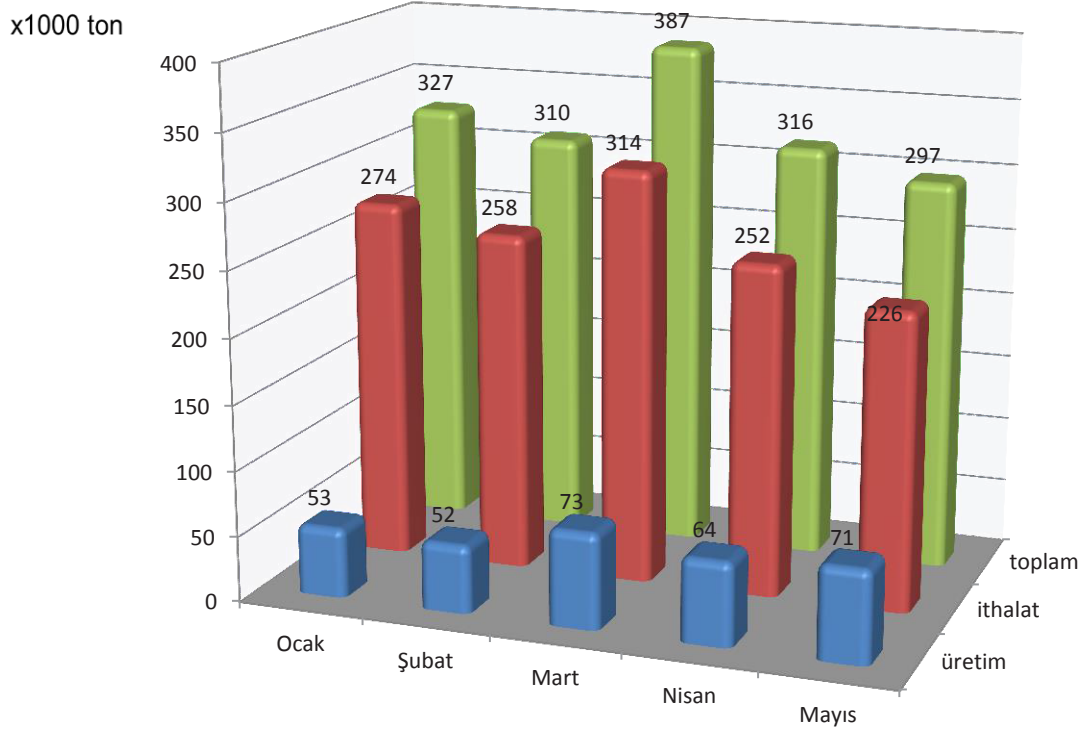
*-Standardize LPG dahil toplam satış



Aylık LPG ithalat-ihracat-üretim-satış miktarları

Mayıs 2015 itibariyle LPG arz miktarı ve oranı

Ay	Üretim (ton)	İthalat (ton)	Toplam arz (ton)	Önceki aya göre değişimi (%)	Üretim/ toplam arz (%)	İthalat/ toplam arz (%)
Ocak	53.317	274.122	327.439	-	16,3	83,7
Şubat	52.107	257.845	309.952	-5,3	16,8	83,2
Mart	73.294	313.847	387.142	24,9	18,9	81,1
Nisan	64.072	252.145	316.217	-18,3	20,3	79,7
Mayıs	70.842	226.305	297.147	-6	23,8	76,2
TOPLAM	313.632	1.324.264	1.637.897		19	81



Aylık LPG arz miktarları

1. LPG Üretimi

Tablo 1.1: LPG üretiminin ürün ve dönem bazında dağılımı

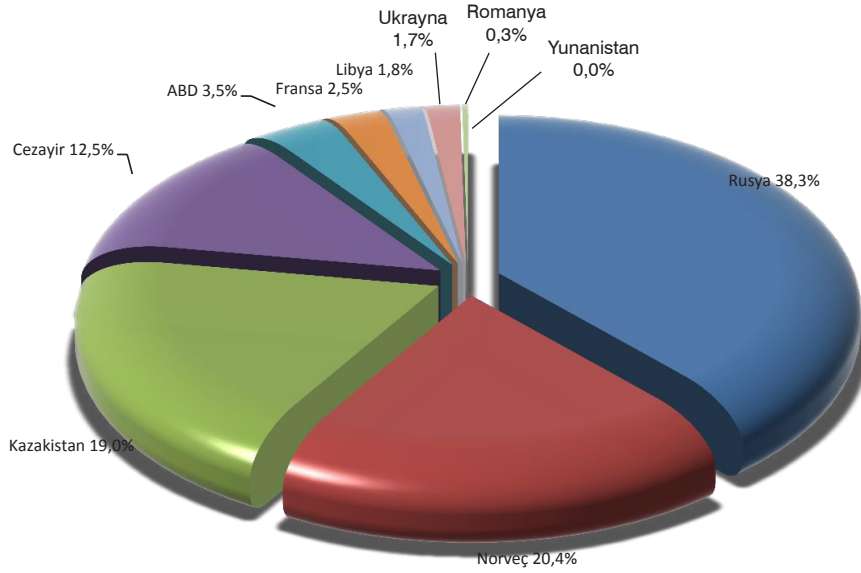
Ürün	Üretim (ton)		Değişim (%)
	Mayıs 2014	Mayıs 2015	
Karışım LPG	54.590	70.842	29,8
Bütan	-	-	-
Propan	-	-	-
TOPLAM	54.590	70.842	29,8

2. Yurt Dışı LPG Ticareti

2.1. İthalat

Tablo 2.1: İthalatın menşei ülkelere göre dağılımı

ÜLKE	İthalat (ton)		Değişim (%)
	Mayıs 2014	Mayıs 2015	
RUSYA	90.360,56	86.652,80	-4,1
NORVEÇ	24.839,95	46.064,78	85,4
KAZAKİSTAN	46.278,15	43.101,95	-6,9
CEZAYİR	75.739,14	28.228,29	-62,7
ABD	0,00	7.999,99	-
FRANSA	0,00	5.706,69	-
LİBYA	0,00	4.000,00	-
UKRAYNA	25.629,05	3.886,37	-84,8
ROMANYA	0,00	656,34	-
YUNANİSTAN	0,00	7,50	-
MISIR	665,06	0,00	-100,0
TOPLAM	263.511,91	226.304,70	-14,1



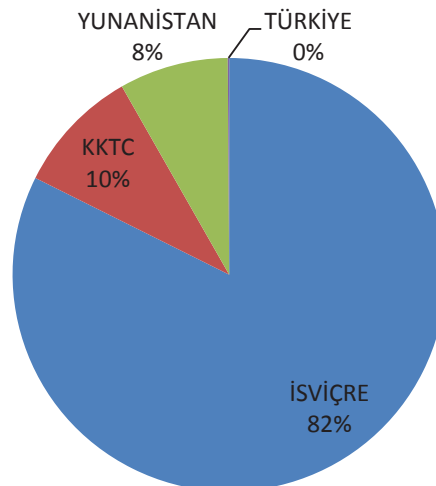
Şekil 2.1: Mayıs 2015 dönemi LPG ithalatının ülkelere göre dağılımı

2.2. İhracat

Tablo 2.2: İhracatın ülkelere göre dağılımı

ÜLKE	İhracat (ton)		Değişim (%)
	Mayıs 2014	Mayıs 2015	
İSVİÇRE	0,00	16.189,18	-
KKTC	1.641,52	1.845,33	12,4
YUNANİSTAN	0,00	1.601,00	-
TÜRKİYE*	26,74	20,67	-22,7
SİNGAPUR	36,16	0,00	-100,0
TOPLAM	1.704,42	19.656,17	1053,2

*Serbest bölgelere yapılan satışlar



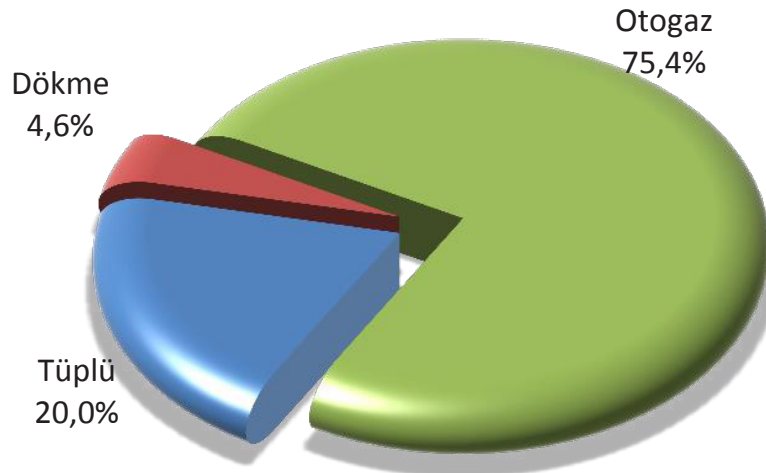
Şekil 2.2 : Mayıs 2015 dönemi LPG ihracatının ülkelere göre dağılımı

3. Yurtiçi LPG Ticareti

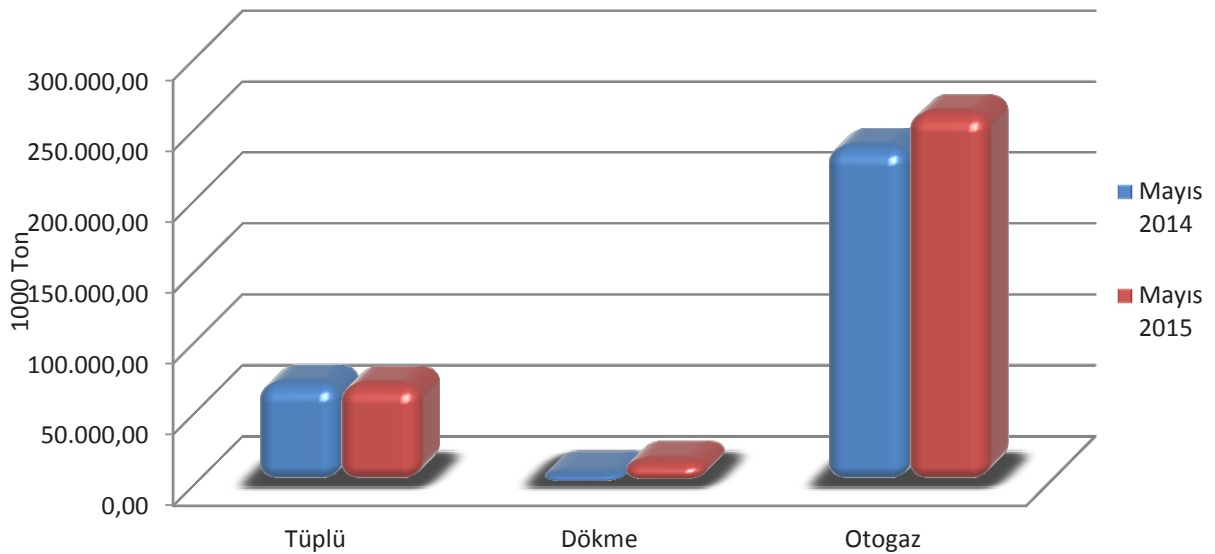
3.1. Ürün Türüne Göre LPG Satışları

Tablo 3.1: Ürün bazında LPG satışı

ÜRÜN	Mayıs 2014		Mayıs 2015		Değişim (%)
	Satış (ton)	Pay (%)	Satış (ton)	Pay (%)	
TÜPLÜ	70.140,44	22,3	69.063,59	20,0	-1,5
DÖKME	7.724,95	2,5	15.796,57	4,6	104,5
OTOGAZ	236.751,25	75,3	260.397,55	75,4	10,0
TOPLAM	314.616,64	100,0	345.257,70	100,0	9,7



Şekil 3.1: Mayıs 2015 döneminde LPG satışının ürün türüne göre dağılımı



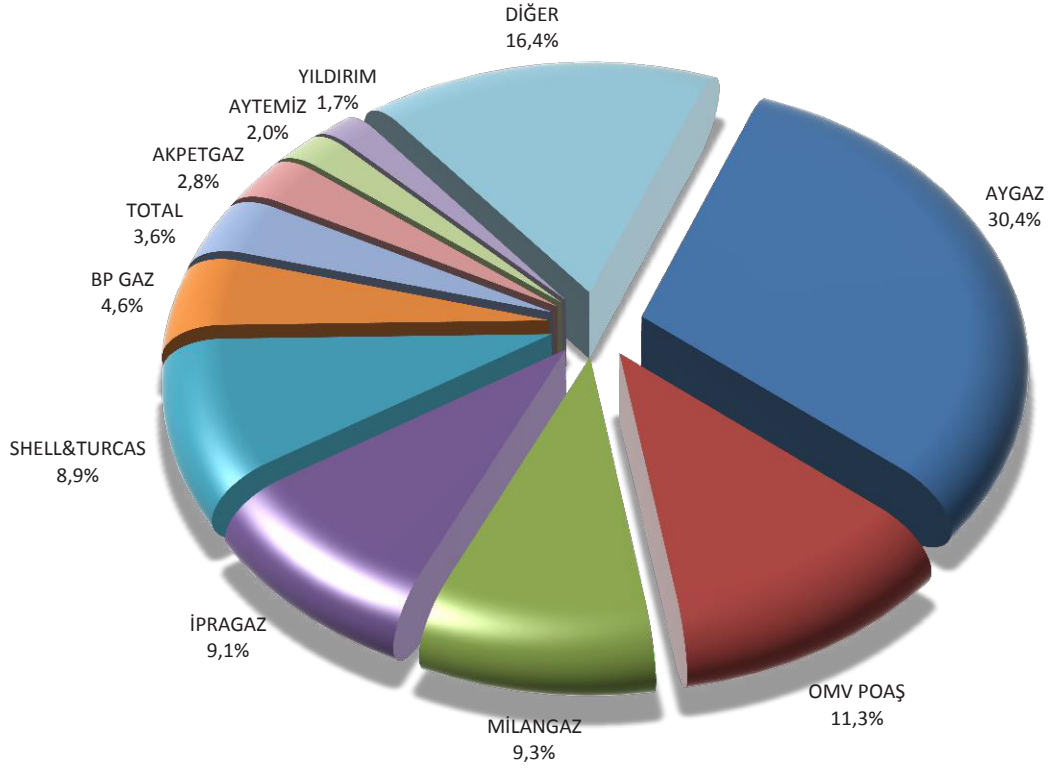
Şekil 3.2: Mayıs 2014 – Mayıs 2015 dönemlerinde ürün türüne göre LPG satışı

3.2. Dağıtıcılara göre LPG satışları

Tablo 3.2: Mayıs 2014 – Mayıs 2015 dönemlerinin ikisinde de faaliyette olan dağıtıcıların LPG satışları

DAĞITICI	Mayıs 2014		Mayıs 2015		Değişim (%)
	Satış (ton)	Pay (%)	Satış (ton)	Pay (%)	
AYGAZ	91.222,50	28,99	104.855,51	30,37	14,9
OMV POAŞ	37.211,65	11,83	38.876,49	11,26	4,5
MİLANGAZ	32.024,58	10,18	31.958,46	9,26	-0,2
İPRAGAZ	30.395,75	9,66	31.283,66	9,06	2,9
SHELL&TURCAS	28.249,67	8,98	30.756,94	8,91	8,9
BP GAZ	13.763,82	4,37	15.834,12	4,59	15,0
TOTAL	10.030,50	3,19	12.434,64	3,60	24,0
AKPETGAZ	9.253,35	2,94	9.821,05	2,84	6,1
AYTEMİZ	6.638,09	2,11	6.899,60	2,00	3,9
YILDIRIM	5.648,87	1,80	5.976,79	1,73	5,8
GÜVENALGAZ	5.576,00	1,77	5.885,00	1,70	5,5
PETGAZ	4.124,39	1,31	3.915,12	1,13	-5,1
YURTPET	2.000,71	0,64	3.292,87	0,95	64,6
HABAŞ	3.132,17	1,00	2.940,22	0,85	-6,1
YÜCELGAZ	2.857,20	0,91	2.655,57	0,77	-7,1
ERGAZ	2.642,63	0,84	2.491,10	0,72	-5,7
ERAGAZ	2.426,43	0,77	2.395,52	0,69	-1,3
GESAN	2.094,32	0,67	2.377,79	0,69	13,5
ORALGAZ	1.779,50	0,57	1.928,97	0,56	8,4
GAZPA	744,71	0,24	1.919,82	0,56	157,8
KALEGAZ	777,53	0,25	1.655,13	0,48	112,9
ANADOLUGAZ	1.411,30	0,45	1.453,14	0,42	3,0
MARGAZ	1.267,30	0,40	1.373,91	0,40	8,4
KALELİ BESTGAZ	1.145,00	0,36	1.349,82	0,39	17,9
YAMANGAZ	1.306,26	0,42	1.319,33	0,38	1,0
KONGAZ	1.133,14	0,36	1.086,22	0,31	-4,1
ŞANGAZ	315,09	0,10	1.061,98	0,31	237,0
HÜRGAZ	904,55	0,29	1.059,84	0,31	17,2
HASGAZ	704,42	0,22	1.040,40	0,30	47,7
EUROGAZ	473,15	0,15	1.027,09	0,30	117,1
YURTPET	1.270,21	0,40	937,42	0,27	-26,2
KARADENİZ	925,00	0,29	904,08	0,26	-2,3

DAĞITICI	Mayıs 2014		Mayıs 2015		Değişim (%)
	Satış (ton)	Pay (%)	Satış (ton)	Pay (%)	
MAVİGÖL	851,24	0,27	804,54	0,23	-5,5
GAZMER	982,43	0,31	788,76	0,23	-19,7
GÜNEYGAZ	215,00	0,07	753,00	0,22	250,2
EROLGAZ	726,61	0,23	682,21	0,20	-6,1
GAPGAZ	684,35	0,22	623,06	0,18	-9,0
ŞARKGAZ	706,98	0,22	612,45	0,18	-13,4
TRABZONGAZ	520,10	0,17	538,12	0,16	3,5
TURKUAZ	440,34	0,14	504,11	0,15	14,5
ANTGAZ	494,37	0,00	453,09	0,13	-8,35
ÇELEBİGAZ	357,59	0,00	444,15	0,13	24,21
AKGAZ	471,99	0,15%	438,64	0,13	-7,1
KOÇGAZ	377,95	0,12%	426,65	0,12	12,9
PAMUKKALE	454,00	0,14%	379,71	0,11	-16,4
ATA LİKİT	528,67	0,17%	368,71	0,11	-30,3
BİRGAZ	362,34	0,12%	366,33	0,11	1,1
NARGAZ	258,64	0,08%	359,14	0,10	38,9
ENERJİGAZ	346,21	0,11%	348,32	0,10	0,6
AKÇAGAZ	274,58	0,09%	249,33	0,07	-9,2
LİKİTGAZ	312,09	0,10%	235,21	0,07	-24,6
MYGAZ	114,38	0,04%	213,23	0,06	86,4
GÜNEŞGAZ	233,23	0,07%	213,19	0,06	-8,6
YENİ ULAŞLI	211,13	0,07%	204,65	0,06	-3,1
SORGUN ASGAZ	156,20	0,05%	181,49	0,05	16,2
JETGAZ	183,31	0,06%	162,18	0,05	-11,5
NORMGAZ	131,29	0,00	156,10	0,05	18,90
TORSAN	114,56	0,00	123,71	0,04	7,99
AVGAZ	132,81	0,00	123,61	0,04	-6,93
PEGAGAZ	84,93	0,00	97,99	0,03	15,38
CLASSGAZ	27,36	0,01	92,76	0,03	239,04
SELÇUKGAZ	89,98	0,00	73,54	0,02	-18,27
ŞİRİNGAZ	80,80	0,00	63,00	0,02	-22,02
AYRANCI	62,60	0,00	58,95	0,02	-5,83
ASGAZ	60,49	0,00	49,40	0,01	-18,32
MAKSOİL	4,08	0,00	15,19	0,00	272,30



Şekil 3.3: Mayıs 2015 döneminde LPG satışlarının dağıtıcılara göre dağılımı

Tablo 3.3: Mayıs 2015 döneminde Standardize LPG satışlarının dağıtıcılara göre dağılımı

DAĞITICI	Mayıs 2015	
	Satış (ton)	Pay (%)
TOTAL	1.650,25	32,78
AYGAZ	1.360,26	27,02
KALEGAZ	599,66	11,91
ŞANGAZ	597,14	11,86
GÜNEYGAZ	448,00	8,90
İPRAGAZ	278,79	5,54
ÇELEBİGAZ	100,16	1,99
TOPLAM	5.034,26	100,00

Tablo 3.4: Mayıs 2015 döneminde satışların dağıtıcılara ve ürünlere göre dağılımı

DAĞITICI	Tüplü		Dökme		Otogaz		Toplam	
	Satış (ton)	Pay (%)	Satış (ton)	Pay (%)	Satış (ton)	Pay (%)	Satış (ton)	Pay (%)
AYGAZ	30.306,20	43,88	8.181,82	51,79	66.367,49	25,49	104.855,51	30,37
OMV POAŞ	3,50	0,01	0,00	0,00	38.872,99	14,93	38.876,49	11,26
MİLANGAZ	10.687,47	15,47	103,25	0,65	21.167,73	8,13	31.958,46	9,26
İPRAGAZ	16.182,98	23,43	2.310,03	14,62	12.790,66	4,91	31.283,66	9,06
SHELL&TURCAS	1,32	0,00	3,00	0,02	30.752,62	11,81	30.756,94	8,91
BP GAZ	0,84	0,00	0,00	0,00	15.833,28	6,08	15.834,12	4,59
TOTAL	0,00	0,00	1.824,64	11,55	10.610,00	4,07	12.434,64	3,60
AKPETGAZ	24,45	0,04	5,04	0,03	9.791,56	3,76	9.821,05	2,84
AYTEMİZ	14,09	0,02	0,00	0,00	6.885,51	2,64	6.899,60	2,00
YILDIRIM	16,27	0,02	0,00	0,00	5.960,52	2,29	5.976,79	1,73
GÜVENALGAZ	51,00	0,07	38,00	0,24	5.796,00	2,23	5.885,00	1,70
PETGAZ	2.946,99	4,27	0,00	0,00	968,13	0,37	3.915,12	1,13
YURTPET	0,00	0,00	137,04	0,87	3.155,83	1,21	3.292,87	0,95
HABAŞ	1.230,97	1,78	11,62	0,07	1.697,63	0,65	2.940,22	0,85
YÜCELGAZ	664,88	0,96	24,80	0,16	1.965,89	0,75	2.655,57	0,77
ERGAZ	1.729,11	2,50	21,05	0,13	740,95	0,28	2.491,10	0,72
ERAGAZ	0,00	0,00	0,00	0,00	2.395,52	0,92	2.395,52	0,69
GESAN	528,81	0,77	2,00	0,01	1.846,98	0,71	2.377,79	0,69
ORALGAZ	27,31	0,04	0,00	0,00	1.901,66	0,73	1.928,97	0,56
GAZPA	115,06	0,17	3,28	0,02	1.801,48	0,69	1.919,82	0,56
KALEGAZ	243,01	0,35	651,66	4,13	760,46	0,29	1.655,13	0,48
ANADOLUGAZ	141,53	0,20	4,88	0,03	1.306,73	0,50	1.453,14	0,42
MARGAZ	311,08	0,45	36,85	0,23	1.025,98	0,39	1.373,91	0,40
KALELİ BESTGAZ	0,23	0,00	0,00	0,00	1.349,60	0,52	1.349,82	0,39
YAMANGAZ	90,25	0,13	2,70	0,02	1.226,38	0,47	1.319,33	0,38
KONGAZ	691,67	1,00	12,14	0,08	382,41	0,15	1.086,22	0,31
ŞANGAZ	178,55	0,26	604,66	3,83	278,77	0,11	1.061,98	0,31
HÜRGAZ	52,71	0,08	0,00	0,00	1.007,13	0,39	1.059,84	0,31
HASGAZ	119,55	0,17	62,23	0,39	858,61	0,33	1.040,40	0,30
EUROGAZ	0,00	0,00	600,21	3,80	426,88	0,16	1.027,09	0,30
YURTPET	27,92	0,04	36,50	0,23	873,01	0,34	937,42	0,27
KARADENİZ	401,89	0,58	7,13	0,05	495,06	0,19	904,08	0,26
ARGAZ	77,93	0,11	38,51	0,24	703,91	0,27	820,35	0,24
MAVİGÖL	1,69	0,00	13,09	0,08	789,76	0,30	804,54	0,23
GAZMER	3,12	0,00	0,00	0,00	785,64	0,30	788,76	0,23
GÜNEYGAZ	120,00	0,17	448,00	2,84	185,00	0,07	753,00	0,22
EROLGAZ	61,78	0,09	5,77	0,04	614,66	0,24	682,21	0,20
GAPGAZ	50,54	0,07	0,00	0,00	572,52	0,22	623,06	0,18
ŞARKGAZ	144,62	0,21	21,58	0,14	446,25	0,17	612,45	0,18

Sıvılaştırılmış Petrol Gazları (LPG) Piyasası Sektör Raporu / Mayıs/2015

DAĞITICI	Tüplü		Dökme		Otogaz		Toplam	
	Satış (ton)	Pay (%)	Satış (ton)	Pay (%)	Satış (ton)	Pay (%)	Satış (ton)	Pay (%)
TRABZONGAZ	175,58	0,25	26,64	0,17	335,90	0,13	538,12	0,16
TURKUAZ	0,00	0,00	0,00	0,00	504,11	0,19	504,11	0,15
ANTGAZ	168,66	0,24	31,30	0,20	253,14	0,10	453,10	0,13
ÇELEBİGAZ	25,74	0,04	100,16	0,63	318,25	0,12	444,15	0,13
AKGAZ	67,40	0,10	3,06	0,02	368,18	0,14	438,64	0,13
KOÇGAZ	15,75	0,02	0,00	0,00	410,90	0,16	426,65	0,12
PAMUKKALE	222,12	0,32	0,00	0,00	157,59	0,06	379,71	0,11
ATA LİKİT	131,51	0,19	0,00	0,00	237,20	0,09	368,71	0,11
BİRGAZ	0,00	0,00	0,00	0,00	366,33	0,14	366,33	0,11
NARGAZ	51,60	0,07	9,49	0,06	298,05	0,11	359,14	0,10
ENERJİGAZ	0,00	0,00	0,00	0,00	348,32	0,13	348,32	0,10
AKÇAGAZ	173,17	0,25	3,18	0,02	72,98	0,03	249,33	0,07
LİKİTGAZ	235,21	0,34	0,00	0,00	0,00	0,00	235,21	0,07
ESGAZ	0,00	0,00	213,64	1,35	0,00	0,00	213,64	0,06
MYGAZ	0,00	0,00	0,00	0,00	213,23	0,08	213,23	0,06
GÜNEŞGAZ	127,20	0,18	85,99	0,54	0,00	0,00	213,19	0,06
YENİ ULAŞLI	0,00	0,00	7,09	0,04	197,56	0,08	204,65	0,06
SORGUN ASGAZ	22,94	0,03	89,10	0,56	69,45	0,03	181,49	0,05
COŞKUNALGAZ	22,27	0,03	0,00	0,00	155,02	0,06	177,29	0,05
JETGAZ	0,00	0,00	0,00	0,00	162,18	0,06	162,18	0,05
NORMGAZ	0,00	0,00	0,00	0,00	156,10	0,06	156,10	0,05
TORSAN	63,85	0,09	0,00	0,00	59,86	0,02	123,71	0,04
AVGAZ	0,00	0,00	0,00	0,00	123,61	0,05	123,61	0,04
PEGAGAZ	97,99	0,14	0,00	0,00	0,00	0,00	97,99	0,03
CLASSGAZ	92,76	0,13	0,00	0,00	0,00	0,00	92,76	0,03
SELÇUKGAZ	70,99	0,10	0,00	0,00	2,55	0,00	73,54	0,02
ŞİRİNGAZ	7,44	0,01	2,06	0,01	53,50	0,02	63,00	0,02
AYRANCI	0,00	0,00	0,00	0,00	58,95	0,02	58,95	0,02
ASGAZ	40,30	0,06	0,00	0,00	9,11	0,00	49,41	0,01
STARGAZ	0,00	0,00	0,00	0,00	45,65	0,02	45,65	0,01
HİSARGAZ	0,00	0,00	0,00	0,00	21,99	0,01	21,99	0,01
MAKSOİL	1,80	0,00	13,39	0,08	0,00	0,00	15,19	0,00
EKSON	0,00	0,00	0,00	0,00	6,64	0,00	6,64	0,00
TOPLAM	69.063,59	100	15.796,57	100	260.397,55	100	345.257,70	100

3.3. İllere göre LPG satışları

Tablo 3.5: Mayıs 2015 döneminde LPG satışlarının illere göre dağılımı

İL	Satış (ton)	Pay (%)	İL	Satış (ton)	Pay (%)
ADANA	10.580,79	3,06	KAHRAMANMARAŞ	5.891,71	1,71
ADYAMAN	2.440,15	0,71	KARABÜK	1.421,33	0,41
AFYONKARAHİSAR	4.227,52	1,22	KARAMAN	1.267,34	0,37
AĞRI	808,61	0,23	KARS	624,01	0,18
AKSARAY	2.161,33	0,63	KASTAMONU	2.410,02	0,70
AMASYA	1.745,84	0,51	KAYSERİ	7.598,89	2,20
ANKARA	35.904,59	10,40	KIRIKKALE	2.963,32	0,86
ANTALYA	13.885,58	4,02	KIRKLARELİ	1.433,45	0,42
ARDAHAN	264,04	0,08	KIRŞEHİR	1.292,92	0,37
ARTVİN	562,28	0,16	KİLİS	467,99	0,14
AYDIN	5.883,77	1,70	KOCAELİ	8.052,96	2,33
BALIKESİR	6.192,37	1,79	KONYA	12.143,69	3,52
BARTIN	1.105,71	0,32	KÜTAHYA	3.366,93	0,98
BATMAN	978,95	0,28	MALATYA	3.037,89	0,88
BAYBURT	266,41	0,08	MANİSA	7.884,70	2,28
BİLECİK	1.038,88	0,30	MARDİN	1.402,22	0,41
BİNGÖL	708,74	0,21	MERSİN	8.812,48	2,55
BİTLİS	844,09	0,24	MUĞLA	6.554,31	1,90
BOLU	2.472,04	0,72	MUŞ	876,37	0,25
BURDUR	1.951,59	0,57	NEVŞEHİR	2.074,48	0,60
BURSA	10.093,63	2,92	NİĞDE	1.732,20	0,50
ÇANAKKALE	2.607,57	0,76	ORDU	2.917,90	0,85
ÇANKIRI	1.090,22	0,32	OSMANIYE	2.813,95	0,82
ÇORUM	3.233,46	0,94	RİZE	1.288,41	0,37
DENİZLİ	5.656,71	1,64	SAKARYA	6.543,87	1,90
DİYARBAKIR	3.335,85	0,97	SAMSUN	5.387,86	1,56
DÜZCE	2.371,33	0,69	SIİRT	467,27	0,14
EDİRNE	1.750,82	0,51	SİNOP	1.182,56	0,34
ELAZIĞ	2.117,63	0,61	SİVAS	2.726,09	0,79
ERZİNCAN	919,79	0,27	ŞANLIURFA	7.478,68	2,17
ERZURUM	2.243,31	0,65	ŞİRİNAK	392,08	0,11
ESKİŞEHİR	3.931,57	1,14	TEKİRDAĞ	3.788,65	1,10
GAZİANTEP	8.224,00	2,38	TOKAT	2.627,52	0,76
GİRESUN	2.061,18	0,60	TRABZON	3.026,93	0,88
GÜMÜŞHANE	511,06	0,15	TUNCELİ	248,18	0,07
HAKKARİ	310,53	0,09	UŞAK	1.972,10	0,57
HATAY	7.005,47	2,03	VAN	2.040,20	0,59
İĞDIR	301,55	0,09	YALOVA	985,43	0,29
ISPARTA	2.517,84	0,73	YOZGAT	2.508,87	0,73
İSTANBUL	31.346,22	9,08	ZONGULDAK	3.059,13	0,89
İZMİR	26.839,83	7,77	TOPLAM	345.257,70	100

Tablo 3.6: Mayıs 2015 döneminde LPG satışlarının illere ve ürünlere göre dağılımı

İL	Tüplü		Dökme		Otogaz		Toplam	
	Satış (ton)	Pay (%)	Satış (ton)	Pay (%)	Satış (ton)	Pay (%)	Satış (ton)	Pay (%)
ANKARA	2.619,23	3,79	1.275,70	8,08	32.009,67	12,29	35.904,59	10,40
İSTANBUL	5.846,92	8,47	2.286,11	14,47	23.213,20	8,91	31.346,22	9,08
İZMİR	5.786,41	8,38	6.241,35	39,51	14.812,06	5,69	26.839,83	7,77
ANTALYA	3.781,93	5,48	503,15	3,19	9.600,50	3,69	13.885,58	4,02
KONYA	1.806,12	2,62	38,70	0,24	10.298,87	3,96	12.143,69	3,52
ADANA	2.888,20	4,18	235,31	1,49	7.457,27	2,86	10.580,79	3,06
BURSA	1.740,26	2,52	118,50	0,75	8.234,87	3,16	10.093,63	2,92
MERSİN	2.314,51	3,35	71,48	0,45	6.426,49	2,47	8.812,48	2,55
GAZİANTEP	1.976,24	2,86	72,02	0,46	6.175,74	2,37	8.224,00	2,38
KOCAELİ	997,83	1,44	1.018,64	6,45	6.036,49	2,32	8.052,96	2,33
MANİSA	1.738,97	2,52	72,11	0,46	6.073,61	2,33	7.884,70	2,28
KAYSERİ	1.096,30	1,59	12,67	0,08	6.489,91	2,49	7.598,89	2,20
ŞANLIURFA	1.121,77	1,62	553,45	3,50	5.803,47	2,23	7.478,68	2,17
HATAY	1.994,14	2,89	508,95	3,22	4.502,38	1,73	7.005,47	2,03
MUĞLA	1.883,54	2,73	196,11	1,24	4.474,67	1,72	6.554,31	1,90
SAKARYA	1.013,64	1,47	105,87	0,67	5.424,37	2,08	6.543,87	1,90
BALIKESİR	1.540,24	2,23	52,70	0,33	4.599,44	1,77	6.192,37	1,79
KAHRAMANMARAŞ	1.030,93	1,49	52,85	0,33	4.807,93	1,85	5.891,71	1,71
AYDIN	1.585,81	2,30	49,32	0,31	4.248,64	1,63	5.883,77	1,70
DENİZLİ	1.245,63	1,80	32,88	0,21	4.378,20	1,68	5.656,71	1,64
SAMSUN	1.196,47	1,73	60,21	0,38	4.131,19	1,59	5.387,86	1,56
AFYONKARAHİSAR	926,56	1,34	39,12	0,25	3.261,84	1,25	4.227,52	1,22
ESKİŞEHİR	493,42	0,71	71,88	0,46	3.366,27	1,29	3.931,57	1,14
TEKİRDAĞ	985,65	1,43	628,17	3,98	2.174,83	0,84	3.788,65	1,10
KÜTAHYA	547,19	0,79	7,35	0,05	2.812,39	1,08	3.366,93	0,98
DİYARBAKIR	582,08	0,84	8,98	0,06	2.744,79	1,05	3.335,85	0,97
ÇORUM	459,68	0,67	9,16	0,06	2.764,62	1,06	3.233,46	0,94
ZONGULDAK	906,99	1,31	14,32	0,09	2.137,82	0,82	3.059,13	0,89
MALATYA	561,61	0,81	7,86	0,05	2.468,43	0,95	3.037,89	0,88
TRABZON	1.279,35	1,85	38,10	0,24	1.709,48	0,66	3.026,93	0,88
KIRIKKALE	304,41	0,44	352,24	2,23	2.306,68	0,89	2.963,32	0,86
ORDU	999,25	1,45	7,73	0,05	1.910,92	0,73	2.917,90	0,85
OSMANİYE	682,50	0,99	28,54	0,18	2.102,91	0,81	2.813,95	0,82
SİVAS	450,51	0,65	14,60	0,09	2.260,99	0,87	2.726,09	0,79
TOKAT	537,11	0,78	2,34	0,01	2.088,07	0,80	2.627,52	0,76
ÇANAKKALE	701,77	1,02	20,78	0,13	1.885,02	0,72	2.607,57	0,76
ISPARTA	461,03	0,67	16,60	0,11	2.040,21	0,78	2.517,84	0,73
YOZGAT	367,75	0,53	3,78	0,02	2.137,33	0,82	2.508,87	0,73
BOLU	322,12	0,47	52,64	0,33	2.097,28	0,81	2.472,04	0,72
ADIYAMAN	450,06	0,65	5,60	0,04	1.984,49	0,76	2.440,15	0,71

Sıvılaştırılmış Petrol Gazları (LPG) Piyasası Sektör Raporu / Mayıs/2015

İL	Tüplü		Dökme		Otogaz		Toplam	
	Satış (ton)	Pay (%)	Satış (ton)	Pay (%)	Satış (ton)	Pay (%)	Satış (ton)	Pay (%)
KASTAMONU	532,01	0,77	3,55	0,02	1.874,46	0,72	2.410,02	0,70
DÜZCE	419,32	0,61	6,22	0,04	1.945,79	0,75	2.371,33	0,69
ERZURUM	471,36	0,68	11,90	0,08	1.760,05	0,68	2.243,31	0,65
AKSARAY	371,08	0,54	17,57	0,11	1.772,68	0,68	2.161,33	0,63
ELAZIĞ	471,79	0,68	28,74	0,18	1.617,10	0,62	2.117,63	0,61
NEVŞEHİR	227,80	0,33	383,28	2,43	1.463,39	0,56	2.074,48	0,60
GİRESUN	756,25	1,10	3,55	0,02	1.301,38	0,50	2.061,18	0,60
VAN	534,83	0,77	5,61	0,04	1.499,76	0,58	2.040,20	0,59
UŞAK	333,94	0,48	5,97	0,04	1.632,18	0,63	1.972,10	0,57
BURDUR	333,33	0,48	7,46	0,05	1.610,80	0,62	1.951,59	0,57
EDİRNE	638,78	0,92	12,24	0,08	1.099,80	0,42	1.750,82	0,51
AMASYA	307,67	0,45	5,07	0,03	1.433,11	0,55	1.745,84	0,51
NIĞDE	190,98	0,28	9,59	0,06	1.531,63	0,59	1.732,20	0,50
KIRKLARELİ	409,58	0,59	19,29	0,12	1.004,59	0,39	1.433,45	0,42
KARABÜK	247,54	0,36	69,08	0,44	1.104,71	0,42	1.421,33	0,41
MARDİN	343,10	0,50	105,46	0,67	953,66	0,37	1.402,22	0,41
KIRŞEHİR	141,85	0,21	5,00	0,03	1.146,07	0,44	1.292,92	0,37
RİZE	488,42	0,71	16,09	0,10	783,90	0,30	1.288,41	0,37
KARAMAN	203,30	0,29	24,60	0,16	1.039,43	0,40	1.267,34	0,37
SİNOP	341,90	0,50	6,11	0,04	834,56	0,32	1.182,56	0,34
BARTIN	368,79	0,53	2,74	0,02	734,18	0,28	1.105,71	0,32
ÇANKIRI	176,98	0,26	8,71	0,06	904,53	0,35	1.090,22	0,32
BİLECİK	184,66	0,27	28,72	0,18	825,50	0,32	1.038,88	0,30
YALOVA	217,78	0,32	32,98	0,21	734,66	0,28	985,43	0,29
BATMAN	246,88	0,36	4,75	0,03	727,33	0,28	978,95	0,28
ERZİNCAN	179,78	0,26	1,55	0,01	738,46	0,28	919,79	0,27
MUŞ	245,29	0,36	2,85	0,02	628,24	0,24	876,37	0,25
BİTLİS	223,31	0,32	2,70	0,02	618,08	0,24	844,09	0,24
AĞRI	184,15	0,27	4,53	0,03	619,93	0,24	808,61	0,23
BİNGÖL	276,71	0,40	3,04	0,02	428,99	0,16	708,74	0,21
KARS	190,68	0,28	10,24	0,06	423,09	0,16	624,01	0,18
ARTVİN	279,36	0,40	1,47	0,01	281,45	0,11	562,28	0,16
GÜMÜŞHANE	168,51	0,24	2,05	0,01	340,50	0,13	511,06	0,15
KİLİS	148,22	0,21	0,45	0,00	319,32	0,12	467,99	0,14
SİİRT	148,83	0,22	2,26	0,01	316,18	0,12	467,27	0,14
ŞIRNAK	168,67	0,24	28,39	0,18	195,01	0,07	392,08	0,11
HAKKARİ	192,95	0,28	14,29	0,09	103,30	0,04	310,53	0,09
İĞDIR	164,45	0,24	0,00	0,00	137,10	0,05	301,55	0,09
BAYBURT	69,31	0,10	3,86	0,02	193,24	0,07	266,41	0,08
ARDAHAN	118,23	0,17	0,00	0,00	145,81	0,06	264,04	0,08
TUNCELİ	121,10	0,18	6,77	0,04	120,32	0,05	248,18	0,07
TOPLAM	69.063,59	100	15.796,57	100	260.397,55	100	345.257,70	100

4. Tüm İller Bazında 2015 Yılı Mayıs Ayı LPG Satışlarının Dağıtıcılara ve Ürün Türlerine Göre Ayrıntılı Dağılımı

Tablo 4.1: Adana

DAĞITICI	Tüplü		Dökme		Otogaz		Toplam	
	Satış (ton)	Pay (%)	Satış (ton)	Pay (%)	Satış (ton)	Pay (%)	Satış (ton)	Pay (%)
AYGAZ	1.356,69	46,97	29,49	12,53	1.428,48	19,16	2.814,66	26,60
OMV POAŞ	0,00	0,00	0,00	0,00	1.435,49	19,25	1.435,49	13,57
SHELL&TURCAS	0,00	0,00	0,00	0,00	1.336,56	17,92	1.336,56	12,63
MİLANGAZ	410,16	14,20	0,70	0,30	516,26	6,92	927,12	8,76
YÜCEL GAZ	246,10	8,52	14,55	6,18	662,30	8,88	922,95	8,72
İPRAGAZ	516,65	17,89	173,78	73,85	137,51	1,84	827,94	7,82
BP GAZ	0,00	0,00	0,00	0,00	509,61	6,83	509,61	4,82
AKPET GAZ	0,00	0,00	0,00	0,00	266,04	3,57	266,04	2,51
YILDIRIM	0,00	0,00	0,00	0,00	245,08	3,29	245,08	2,32
MARGAZ	52,68	1,82	1,20	0,51	170,66	2,29	224,54	2,12
TOTAL	0,00	0,00	0,00	0,00	213,00	2,86	213,00	2,01
GÜVENAL	4,00	0,14	0,00	0,00	169,00	2,27	173,00	1,64
PET GAZ	158,25	5,48	0,00	0,00	6,26	0,08	164,51	1,55
AYTEMİZ	0,00	0,00	0,00	0,00	132,73	1,78	132,73	1,25
ERAGAZ	0,00	0,00	0,00	0,00	71,09	0,95	71,09	0,67
TORSAN	37,37	1,29	0,00	0,00	13,80	0,19	51,17	0,48
ERGAZ	45,78	1,58	0,00	0,00	0,00	0,00	45,78	0,43
EROL GAZ	32,70	1,13	1,46	0,62	10,80	0,14	44,96	0,42
YURTPET	0,00	0,00	0,00	0,00	43,84	0,59	43,84	0,41
YAMAN GAZ	21,45	0,74	0,00	0,00	19,38	0,26	40,83	0,39
HAS-GAZ	0,00	0,00	14,13	6,00	15,85	0,21	29,98	0,28
YURTGAZ	0,00	0,00	0,00	0,00	24,38	0,33	24,38	0,23
YENİ ULAŞLI	0,00	0,00	0,00	0,00	15,84	0,21	15,84	0,15
NARGAZ	0,00	0,00	0,00	0,00	8,76	0,12	8,76	0,08
LİKİTGAZ	4,77	0,16	0,00	0,00	0,00	0,00	4,77	0,05
MAVİGÖL	0,00	0,00	0,00	0,00	4,56	0,06	4,56	0,04
GÜNEŞ GAZ	1,62	0,06	0,00	0,00	0,00	0,00	1,62	0,02
TOPLAM	2.888	100	235	100	7.457	100	10.581	100

Tablo 4.2: Adıyaman

DAĞITICI	Tüplü		Dökme		Otogaz		Toplam	
	Satış (ton)	Pay (%)	Satış (ton)	Pay (%)	Satış (ton)	Pay (%)	Satış (ton)	Pay (%)
AYGAZ	88,08	19,57	0,00	0,00	252,78	12,74	340,85	13,97
YÜCEL GAZ	41,01	9,11	0,00	0,00	250,34	12,61	291,35	11,94
YAMAN GAZ	68,62	15,25	2,70	48,21	198,03	9,98	269,35	11,04
ATA LİKİT	77,92	17,31	0,00	0,00	120,73	6,08	198,65	8,14
GÜVENALGAZ	0,00	0,00	0,00	0,00	196,00	9,88	196,00	8,03
MİLANGAZ	18,13	4,03	1,40	25,00	144,79	7,30	164,31	6,73
GÜNEYGAZ	95,00	21,11	0,00	0,00	47,00	2,37	142,00	5,82
EROLGAZ	6,22	1,38	0,00	0,00	132,99	6,70	139,21	5,70
SHELL&TURCAS	0,00	0,00	0,00	0,00	110,42	5,56	110,42	4,53
OMV POAŞ	0,00	0,00	0,00	0,00	94,47	4,76	94,47	3,87
İPRAGAZ	27,99	6,22	1,50	26,79	37,27	1,88	66,76	2,74
MAVİGÖLGAZ	1,69	0,38	0,00	0,00	59,74	3,01	61,43	2,52
GAPGAZ	0,00	0,00	0,00	0,00	50,45	2,54	50,45	2,07
AKPETGAZ	0,00	0,00	0,00	0,00	43,96	2,22	43,96	1,80
YILDIRIM	0,00	0,00	0,00	0,00	43,84	2,21	43,84	1,80
BP GAZ	0,00	0,00	0,00	0,00	36,74	1,85	36,74	1,51
COŞKUNAL	0,00	0,00	0,00	0,00	36,74	1,85	36,74	1,51
HABAŞ	0,00	0,00	0,00	0,00	34,60	1,74	34,60	1,42
YURTPET	0,00	0,00	0,00	0,00	33,75	1,70	33,75	1,38
AYTEMİZ	0,00	0,00	0,00	0,00	28,80	1,45	28,80	1,18
ERAGAZ	0,00	0,00	0,00	0,00	19,14	0,96	19,14	0,78
LİKİTGAZ	18,13	4,03	0,00	0,00	0,00	0,00	18,13	0,74
GESAN	0,00	0,00	0,00	0,00	11,91	0,60	11,91	0,49
PET GAZ	6,76	1,50	0,00	0,00	0,00	0,00	6,76	0,28
GÜNEŞGAZ	0,52	0,12	0,00	0,00	0,00	0,00	0,52	0,02
TOPLAM	450	100	6	100	1.984	100	2.440	100

Tablo 4.3: Afyonkarahisar

DAĞITICI	Tüplü		Dökme		Otogaz		Toplam	
	Satış (ton)	Pay (%)	Satış (ton)	Pay (%)	Satış (ton)	Pay (%)	Satış (ton)	Pay (%)
AYGAZ	467,09	50,41	8,82	22,54	1.054,58	32,33	1.530,49	36,20
MİLANGAZ	228,27	24,64	0,00	0,00	237,85	7,29	466,12	11,03
OMV POAŞ	0,00	0,00	0,00	0,00	435,29	13,34	435,29	10,30
İPRAGAZ	135,41	14,61	26,80	68,52	200,11	6,13	362,33	8,57
GÜVENALGAZ	0,00	0,00	0,00	0,00	243,00	7,45	243,00	5,75
BP GAZ	0,00	0,00	0,00	0,00	170,90	5,24	170,90	4,04
SHELL&TURCAS	0,00	0,00	0,00	0,00	166,35	5,10	166,35	3,93
HABAŞ	51,07	5,51	0,00	0,00	75,96	2,33	127,03	3,00
YURTPET	0,00	0,00	0,00	0,00	111,28	3,41	111,28	2,63
YURTGAZ	0,00	0,00	0,00	0,00	108,86	3,34	108,86	2,58
YILDIRIM	0,00	0,00	0,00	0,00	75,39	2,31	75,39	1,78
AKPETGAZ	0,00	0,00	0,00	0,00	73,92	2,27	73,92	1,75
TOTAL	0,00	0,00	0,00	0,00	72,00	2,21	72,00	1,70
AYTEMİZ	0,00	0,00	0,00	0,00	71,21	2,18	71,21	1,68
HÜRGAZ	0,00	0,00	0,00	0,00	45,29	1,39	45,29	1,07
TURKUAZ	0,00	0,00	0,00	0,00	28,62	0,88	28,62	0,68
PET GAZ	15,01	1,62	0,00	0,00	12,17	0,37	27,18	0,64
ERGAZ	22,59	2,44	0,00	0,00	0,00	0,00	22,59	0,53
YÜCELGAZ	0,00	0,00	0,00	0,00	22,56	0,69	22,56	0,53
ORALGAZ	0,00	0,00	0,00	0,00	17,81	0,55	17,81	0,42
GESAN	0,00	0,00	0,00	0,00	16,01	0,49	16,01	0,38
KONGAZ	4,81	0,52	0,00	0,00	5,25	0,16	10,06	0,24
GAZMER	0,00	0,00	0,00	0,00	7,86	0,24	7,86	0,19
GÜNEŞ GAZ	2,30	0,25	3,50	8,95	0,00	0,00	5,80	0,14
AYRANCI	0,00	0,00	0,00	0,00	4,35	0,13	4,35	0,10
GAZPA	0,00	0,00	0,00	0,00	3,15	0,10	3,15	0,07
AKGAZ	0,00	0,00	0,00	0,00	2,06	0,06	2,06	0,05
TOPLAM	927	100	39	100	3.262	100	4.228	100

Tablo 4.4: Ağrı

DAĞITICI	Tüplü		Dökme		Otogaz		Toplam	
	Satış (ton)	Pay (%)	Satış (ton)	Pay (%)	Satış (ton)	Pay (%)	Satış (ton)	Pay (%)
AYGAZ	58,36	31,69	0,00	0,00	88,48	14,27	146,84	18,16
İPRAGAZ	72,91	39,59	4,53	100,00	34,65	5,59	112,09	13,86
AYTEMİZGAZ	0,00	0,00	0,00	0,00	108,70	17,53	108,70	13,44
OMV POAŞ	0,00	0,00	0,00	0,00	89,75	14,48	89,75	11,10
MİLANGAZ	34,28	18,61	0,00	0,00	25,05	4,04	59,32	7,34
YAMAN GAZ	0,00	0,00	0,00	0,00	57,70	9,31	57,70	7,14
YURTPET	0,00	0,00	0,00	0,00	50,27	8,11	50,27	6,22
GÜVENAL	0,00	0,00	0,00	0,00	41,00	6,61	41,00	5,07
AKPETGAZ	0,00	0,00	0,00	0,00	31,70	5,11	31,70	3,92
HÜRGAZ	0,00	0,00	0,00	0,00	25,43	4,10	25,43	3,14
ÇELEBİ	0,00	0,00	0,00	0,00	18,80	3,03	18,80	2,32
ERGAZ	15,68	8,52	0,00	0,00	0,00	0,00	15,68	1,94
BP GAZ	0,00	0,00	0,00	0,00	10,05	1,62	10,05	1,24
YILDIRIM	0,00	0,00	0,00	0,00	8,44	1,36	8,44	1,04
MAVİGÖLGAZ	0,00	0,00	0,00	0,00	8,00	1,29	8,00	0,99
ORALGAZ	0,00	0,00	0,00	0,00	6,01	0,97	6,01	0,74
EROL GAZ	0,00	0,00	0,00	0,00	5,84	0,94	5,84	0,72
NARGAZ	0,00	0,00	0,00	0,00	5,00	0,81	5,00	0,62
GESAN	0,00	0,00	0,00	0,00	3,94	0,64	3,94	0,49
GÜNEŞGAZ	2,93	1,59	0,00	0,00	0,00	0,00	2,93	0,36
ARGAZ	0,00	0,00	0,00	0,00	1,15	0,19	1,15	0,14
TOPLAM	184	100	5	100	620	100	809	100

Tablo 4.5: Aksaray

DAĞITICI	Tüplü		Dökme		Otogaz		Toplam	
	Satış (ton)	Pay (%)	Satış (ton)	Pay (%)	Satış (ton)	Pay (%)	Satış (ton)	Pay (%)
AYGAZ	171,50	46,21	0,60	3,42	209,68	11,83	381,78	17,66
MİLANGAZ	62,06	16,72	0,00	0,00	234,10	13,21	296,16	13,70
ANADOLUGAZ	22,32	6,01	0,00	0,00	214,50	12,10	236,82	10,96
SHELL&TURCAS	0,00	0,00	0,00	0,00	216,31	12,20	216,31	10,01
BP GAZ	0,00	0,00	0,00	0,00	200,55	11,31	200,55	9,28
İPRAGAZ	54,84	14,78	16,97	96,58	88,28	4,98	160,08	7,41
OMV POAŞ	2,18	0,59	0,00	0,00	109,96	6,20	112,14	5,19
GÜVENAL	0,00	0,00	0,00	0,00	98,00	5,53	98,00	4,53
ORALGAZ	0,00	0,00	0,00	0,00	70,94	4,00	70,94	3,28
YÜCEL GAZ	0,00	0,00	0,00	0,00	62,39	3,52	62,39	2,89
GAZMER	0,00	0,00	0,00	0,00	51,29	2,89	51,29	2,37
PETGAZ	36,44	9,82	0,00	0,00	0,00	0,00	36,44	1,69
KALELİ BEST GAZ	0,00	0,00	0,00	0,00	34,78	1,96	34,78	1,61
NORM GAZ	0,00	0,00	0,00	0,00	30,34	1,71	30,34	1,40
YAMANGAZ	0,00	0,00	0,00	0,00	23,68	1,34	23,68	1,10
YURTPET	0,00	0,00	0,00	0,00	23,45	1,32	23,45	1,09
ERGAZ	21,75	5,86	0,00	0,00	0,00	0,00	21,75	1,01
ERAGAZ	0,00	0,00	0,00	0,00	16,13	0,91	16,13	0,75
YILDIRIM	0,00	0,00	0,00	0,00	15,85	0,89	15,85	0,73
YURTPET	0,00	0,00	0,00	0,00	14,64	0,83	14,64	0,68
AYTEMİZ	0,00	0,00	0,00	0,00	14,42	0,81	14,42	0,67
TOTAL	0,00	0,00	0,00	0,00	11,00	0,62	11,00	0,51
KONGAZ	0,00	0,00	0,00	0,00	10,90	0,61	10,90	0,50
MAVİGÖLGAZ	0,00	0,00	0,00	0,00	7,70	0,43	7,70	0,36
EKSON	0,00	0,00	0,00	0,00	6,64	0,37	6,64	0,31
MARGAZ	0,00	0,00	0,00	0,00	2,92	0,16	2,92	0,14
HABAŞ	0,00	0,00	0,00	0,00	2,72	0,15	2,72	0,13
TOPLAM	371	100	18	100	1.773	100	2.161	100

Tablo 4.6: Amasya

DAĞITICI	Tüplü		Dökme		Otogaz		Toplam	
	Satış (ton)	Pay (%)	Satış (ton)	Pay (%)	Satış (ton)	Pay (%)	Satış (ton)	Pay (%)
AYGAZ	76,08	24,73	0,00	0,00	246,78	17,22	322,86	18,49
OMV POAŞ	0,00	0,00	0,00	0,00	245,06	17,10	245,06	14,04
İPRAGAZ	81,73	26,56	3,03	59,74	125,10	8,73	209,85	12,02
KALELİ BESTGAZ	0,00	0,00	0,00	0,00	148,75	10,38	148,75	8,52
GESAN	13,74	4,47	0,00	0,00	90,95	6,35	104,69	6,00
SHELL&TURCAS	0,00	0,00	0,00	0,00	91,64	6,39	91,64	5,25
MİLANGAZ	42,66	13,86	0,00	0,00	47,76	3,33	90,42	5,18
GAZPA	1,40	0,46	0,00	0,00	87,21	6,09	88,61	5,08
GÜVENALGAZ	0,00	0,00	0,00	0,00	61,00	4,26	61,00	3,49
AKGAZ	9,45	3,07	2,04	40,26	38,59	2,69	50,08	2,87
TRABZONGAZ	0,00	0,00	0,00	0,00	49,74	3,47	49,74	2,85
YILDIRIM	0,00	0,00	0,00	0,00	48,28	3,37	48,28	2,77
AKÇAGAZ	40,02	13,01	0,00	0,00	0,00	0,00	40,02	2,29
AKPET	0,00	0,00	0,00	0,00	38,92	2,72	38,92	2,23
BPGAZ	0,00	0,00	0,00	0,00	33,46	2,33	33,46	1,92
HABAŞ	25,98	8,44	0,00	0,00	2,38	0,17	28,36	1,62
ERAGAZ	0,00	0,00	0,00	0,00	26,67	1,86	26,67	1,53
KARADENİZ	7,17	2,33	0,00	0,00	9,78	0,68	16,95	0,97
TOTAL	0,00	0,00	0,00	0,00	13,00	0,91	13,00	0,74
HÜRGAZ	1,45	0,47	0,00	0,00	11,24	0,78	12,69	0,73
ORALGAZ	0,00	0,00	0,00	0,00	9,27	0,65	9,27	0,53
AYTEMİZ	0,00	0,00	0,00	0,00	7,53	0,53	7,53	0,43
CLASS	4,41	1,43	0,00	0,00	0,00	0,00	4,41	0,25
ERGAZ	2,92	0,95	0,00	0,00	0,00	0,00	2,92	0,17
GÜNEŞGAZ	0,67	0,22	0,00	0,00	0,00	0,00	0,67	0,04
TOPLAM	308	100	5	100	1.433	100	1.746	100

Tablo 4.7: Ankara

DAĞITICI	Tüplü		Dökme		Otogaz		Toplam	
	Satış (ton)	Pay (%)	Satış (ton)	Pay (%)	Satış (ton)	Pay (%)	Satış (ton)	Pay (%)
AYGAZ	1.217,40	46,48	74,43	5,83	9.632,60	30,09	10.924,43	30,43
SHELL&TURCAS	0,00	0,00	0,00	0,00	5.250,23	16,40	5.250,23	14,62
MİLANGAZ	448,72	17,13	2,20	0,17	4.111,68	12,85	4.562,60	12,71
OMV POAŞ	0,00	0,00	0,00	0,00	4.535,67	14,17	4.535,67	12,63
BP GAZ	0,00	0,00	0,00	0,00	1.717,96	5,37	1.717,96	4,78
İPRAGAZ	609,55	23,27	85,24	6,68	564,15	1,76	1.258,94	3,51
AKPET	0,00	0,00	0,00	0,00	1.054,18	3,29	1.054,18	2,94
GAZPA	88,29	3,37	0,00	0,00	934,53	2,92	1.022,82	2,85
GÜVENALGAZ	1,00	0,04	3,00	0,24	927,00	2,90	931,00	2,59
KALEGAZ	139,46	5,32	309,68	24,28	446,95	1,40	896,09	2,50
TOTAL	0,00	0,00	0,00	0,00	821,00	2,56	821,00	2,29
HABAŞ	20,06	0,77	1,20	0,09	664,22	2,08	685,48	1,91
ŞANGAZ	0,00	0,00	597,14	46,81	0,00	0,00	597,14	1,66
AYTEMİZGAZ	0,00	0,00	0,00	0,00	269,18	0,84	269,18	0,75
YILDIRIM	0,00	0,00	0,00	0,00	248,25	0,78	248,25	0,69
GAZMER	0,00	0,00	0,00	0,00	162,34	0,51	162,34	0,45
JETGAZ	0,00	0,00	0,00	0,00	162,18	0,51	162,18	0,45
HÜRGAZ	0,00	0,00	0,00	0,00	146,63	0,46	146,63	0,41
PET GAZ	83,93	3,20	0,00	0,00	40,38	0,13	124,31	0,35
ANADOLUGAZ	8,68	0,33	0,00	0,00	92,96	0,29	101,64	0,28
ÇELEBİ	0,00	0,00	100,16	7,85	0,00	0,00	100,16	0,28
SORGUN ASGAZ	0,00	0,00	87,04	6,82	0,00	0,00	87,04	0,24
KALELİ BESTGAZ	0,00	0,00	0,00	0,00	57,95	0,18	57,95	0,16
YURTPET	0,00	0,00	0,00	0,00	57,41	0,18	57,41	0,16
GÜNEYGAZ	0,00	0,00	0,00	0,00	45,00	0,14	45,00	0,13
ORALGAZ	0,00	0,00	0,00	0,00	40,31	0,13	40,31	0,11
KARADENİZ	0,00	0,00	0,00	0,00	22,15	0,07	22,15	0,06
MAKSOİL	0,00	0,00	8,14	0,64	0,00	0,00	8,14	0,02
GÜNEŞGAZ	0,56	0,02	7,47	0,59	0,00	0,00	8,03	0,02
NARGAZ	0,00	0,00	0,00	0,00	4,76	0,01	4,76	0,01
ERGAZ	1,58	0,06	0,00	0,00	0,00	0,00	1,58	0,00
TOPLAM	2.619	100	1.276	100	32.010	100	35.905	100

Tablo 4.8: Antalya

DAĞITICI	Tüplü		Dökme		Otogaz		Toplam	
	Satış (ton)	Pay (%)	Satış (ton)	Pay (%)	Satış (ton)	Pay (%)	Satış (ton)	Pay (%)
AYGAZ	1.703,52	45,04	229,67	45,65	2.617,93	27,27	4.551,12	32,78
OMV POAŞ	0,00	0,00	0,00	0,00	1.964,95	20,47	1.964,95	14,15
İPRAGAZ	873,21	23,09	157,82	31,37	519,49	5,41	1.550,52	11,17
SHELL&TURCAS	0,00	0,00	0,00	0,00	1.270,72	13,24	1.270,72	9,15
MİLANGAZ	540,39	14,29	0,00	0,00	648,58	6,76	1.188,97	8,56
BP GAZ	0,00	0,00	0,00	0,00	513,46	5,35	513,46	3,70
TOTAL	0,00	0,00	2,48	0,49	479,00	4,99	481,48	3,47
YURTPET	0,00	0,00	0,00	0,00	403,10	4,20	403,10	2,90
ANTGAZ	154,65	4,09	31,30	6,22	187,19	1,95	373,13	2,69
AKPETGAZ	0,00	0,00	2,61	0,52	347,73	3,62	350,34	2,52
KONGAZ	196,41	5,19	5,21	1,04	0,00	0,00	201,62	1,45
PETGAZ	106,21	2,81	0,00	0,00	86,64	0,90	192,86	1,39
GÜVENALGAZ	0,00	0,00	35,00	6,96	131,00	1,36	166,00	1,20
GESAN	0,00	0,00	0,00	0,00	133,80	1,39	133,80	0,96
HABAŞ	118,99	3,15	0,00	0,00	0,00	0,00	118,99	0,86
YURTGAZ	0,00	0,00	33,47	6,65	76,51	0,80	109,98	0,79
ERAGAZ	0,00	0,00	0,00	0,00	104,41	1,09	104,41	0,75
ERGAZ	86,60	2,29	0,00	0,00	0,00	0,00	86,60	0,62
YILDIRIM	0,00	0,00	0,00	0,00	73,55	0,77	73,55	0,53
ARGAZ	0,00	0,00	0,00	0,00	28,54	0,30	28,54	0,21
ANADOLUGAZ	0,00	0,00	3,69	0,73	13,90	0,14	17,59	0,13
GÜNEŞGAZ	1,96	0,05	1,90	0,38	0,00	0,00	3,86	0,03
TOPLAM	3.782	100	503	100	9.601	100	13.886	100

Tablo 4.9: Ardahan

DAĞITICI	Tüplü		Dökme		Otogaz		Toplam	
	Satış (ton)	Pay (%)	Satış (ton)	Pay (%)	Satış (ton)	Pay (%)	Satış (ton)	Pay (%)
AYGAZ	52,87	44,72	0,00	0,00	49,11	33,68	101,98	38,62
İPRAGAZ	41,04	34,71	0,00	0,00	16,42	11,26	57,46	21,76
MİLANGAZ	17,42	14,73	0,00	0,00	11,00	7,54	28,42	10,76
OMV POAŞ	0,00	0,00	0,00	0,00 !	20,57	14,11	20,57	7,79
AYTEMİZGAZ	0,00	0,00	0,00	0,00	16,82	11,54	16,82	6,37
YURTPET	0,00	0,00	0,00	0,00	16,49	11,31	16,49	6,25
SHELL&TURCAS	0,00	0,00	0,00	0,00	10,10	6,93	10,10	3,82
ERGAZ	6,90	5,84	0,00	0,00	2,82	1,93	9,72	3,68
YILDIRIM	0,00	0,00	0,00	0,00	2,48	1,70	2,48	0,94
TOPLAM	118	100	0	0	146	100	264	100

Tablo 4.10: Artvin

DAĞITICI	Tüplü		Dökme		Otogaz		Toplam	
	Satış (ton)	Pay (%)	Satış (ton)	Pay (%)	Satış (ton)	Pay (%)	Satış (ton)	Pay (%)
AYGAZ	121,30	43,42	1,47	100,00	31,99	11,37	154,76	27,52
OMV POAŞ	0,00	0,00	0,00	0,00	128,57	45,68	128,57	22,87
İPRAGAZ	83,00	29,71	0,00	0,00	6,48	2,30	89,47	15,91
KARADENİZ	35,68	12,77	0,00	0,00	0,00	0,00	35,68	6,35
SHELL & TURCAS	0,00	0,00	0,00	0,00	29,25	10,39	29,25	5,20
HÜRGAZ	0,00	0,00	0,00	0,00	27,85	9,90	27,85	4,95
MİLANGAZ	24,77	8,87	0,00	0,00	0,00	0,00	24,77	4,41
AYTEMİZ	0,00	0,00	0,00	0,00	18,46	6,56	18,46	3,28
AKPETGAZ	0,00	0,00	0,00	0,00	14,99	5,33	14,99	2,67
KALELİ BESTGAZ	0,00	0,00	0,00	0,00	8,54	3,03	8,54	1,52
TRANZONGAZ	0,00	0,00	0,00	0,00	8,34	2,96	8,34	1,48
ERGAZ	8,33	2,98	0,00	0,00	0,00	0,00	8,33	1,48
GAZPA	0,00	0,00	0,00	0,00	6,97	2,48	6,97	1,24
GÜNEŞ GAZ	6,29	2,25	0,00	0,00	0,00	0,00	6,29	1,12
TOPLAM	279	100	1	100	281	100	562	100

Tablo 4.11: Aydın

DAĞITICI	Tüplü		Dökme		Otogaz		Toplam	
	Satış (ton)	Pay (%)	Satış (ton)	Pay (%)	Satış (ton)	Pay (%)	Satış (ton)	Pay (%)
AYGAZ	648,01	40,86	11,40	23,12	1.141,49	26,87	1.800,91	30,61
OMV POAŞ	0,00	0,00	0,00	0,00	1.067,96	25,14	1.067,96	18,15
MİLANGAZ	358,12	22,58	0,00	0,00	433,17	10,20	791,29	13,45
İPRGAZ	410,90	25,91	36,80	74,61	241,17	5,68	688,87	11,71
SHELL&TURCAS	0,00	0,00	0,00	0,00	475,71	11,20	475,71	8,09
GÜVENALGAZ	0,00	0,00	0,00	0,00	221,00	5,20	221,00	3,76
BP GAZ	0,00	0,00	0,00	0,00	200,15	4,71	200,15	3,40
TOTAL	0,00	0,00	1,12	2,27	123,00	2,90	124,12	2,11
YILDIRIM	1,80	0,11	0,00	0,00	121,61	2,86	123,41	2,10
PETGAZ	74,98	4,73	0,00	0,00	6,96	0,16	81,94	1,39
ERGAZ	60,78	3,83	0,00	0,00	0,00	0,00	60,78	1,03
AKPETGAZ	0,00	0,00	0,00	0,00	49,20	1,16	49,20	0,84
ERAGAZ	0,00	0,00	0,00	0,00	42,15	0,99	42,15	0,72
KOÇGAZ	0,00	0,00	0,00	0,00	28,27	0,67	28,27	0,48
HABAŞ	24,38	1,54	0,00	0,00	0,00	0,00	24,38	0,41
GÜNEYGAZ	0,00	0,00	0,00	0,00	18,00	0,42	18,00	0,31
PAMUKKALE	0,00	0,00	0,00	0,00	17,39	0,41	17,39	0,30
AYTEMİZ	0,00	0,00	0,00	0,00	17,32	0,41	17,32	0,29
YURTPET	0,00	0,00	0,00	0,00	11,64	0,27	11,64	0,20
YURTPET	0,00	0,00	0,00	0,00	10,18	0,24	10,18	0,17
AKGAZ	0,00	0,00	0,00	0,00	9,94	0,23	9,94	0,17
HÜRGAZ	0,00	0,00	0,00	0,00	7,14	0,17	7,14	0,12
GÜNEŞ GAZ	6,84	0,43	0,00	0,00	0,00	0,00	6,84	0,12
ANADOLUGAZ	0,00	0,00	0,00	0,00	4,18	0,10	4,18	0,07
GESAN	0,00	0,00	0,00	0,00	1,00	0,02	1,00	0,02
TOPLAM	1.586	100	49	100	4.249	100	5.884	100

Tablo 4.12: Balıkesir

DAĞITICI	Tüplü		Dökme		Otogaz		Toplam	
	Satış (ton)	Pay (%)	Satış (ton)	Pay (%)	Satış (ton)	Pay (%)	Satış (ton)	Pay (%)
AYGAZ	756,14	49,09	6,95	13,18	1.264,66	27,50	2.027,75	32,75
MİLANGAZ	309,71	20,11	0,94	1,77	483,41	10,51	794,06	12,82
OMV POAŞ	0,00	0,00	0,00	0,00	704,87	15,33	704,87	11,38
İPRAGAZ	294,48	19,12	35,98	68,27	208,91	4,54	539,37	8,71
SHELL&TURCAS	0,00	0,00	0,00	0,00	513,15	11,16	513,15	8,29
BP GAZ	0,84	0,05	0,00	0,00	354,60	7,71	355,44	5,74
AKPET	0,00	0,00	0,00	0,00	208,89	4,54	208,89	3,37
TOTAL	0,00	0,00	1,54	2,91	199,00	4,33	200,54	3,24
GÜVENALGAZ	0,00	0,00	0,00	0,00	200,00	4,35	200,00	3,23
HABAŞ	70,64	4,59	0,00	0,00	51,90	1,13	122,54	1,98
YURTGAZ	0,00	0,00	0,00	0,00	110,13	2,39	110,13	1,78
YILDIRIM	0,00	0,00	0,00	0,00	104,51	2,27	104,51	1,69
PETGAZ	66,43	4,31	0,00	0,00	18,06	0,39	84,49	1,36
AYTEMİZ	0,00	0,00	0,00	0,00	45,84	1,00	45,84	0,74
YURTPET	0,00	0,00	0,00	0,00	38,19	0,83	38,19	0,62
ERGAZ	37,46	2,43	0,00	0,00	0,00	0,00	37,46	0,60
TURKUAZ	0,00	0,00	0,00	0,00	26,69	0,58	26,69	0,43
GAZPA	0,00	0,00	0,00	0,00	23,17	0,50	23,17	0,37
ERAGAZ	0,00	0,00	0,00	0,00	22,65	0,49	22,65	0,37
HÜRGAZ	0,00	0,00	0,00	0,00	17,90	0,39	17,90	0,29
GÜNEŞGAZ	4,53	0,29	7,30	13,85	0,00	0,00	11,83	0,19
KONGAZ	0,00	0,00	0,00	0,00	2,92	0,06	2,92	0,05
TOPLAM	1.540	100	53	100	4.599	100	6.192	100

Tablo 4.13: Bartın

DAĞITICI	Tüplü		Dökme		Otogaz		Toplam	
	Satış (ton)	Pay (%)	Satış (ton)	Pay (%)	Satış (ton)	Pay (%)	Satış (ton)	Pay (%)
AYGAZ	253,67	68,78	1,54	56,17	240,69	32,78	495,89	44,85
OMV POAŞ	0,00	0,00	0,00	0,00	300,50	40,93	300,50	27,18
SHELL&TURCAS	0,00	0,00	0,00	0,00	98,55	13,42	98,55	8,91
İPRAGAZ	55,93	15,16	1,20	43,83	18,63	2,54	75,76	6,85
MİLANGAZ	48,26	13,09	0,00	0,00	7,00	0,95	55,26	5,00
TOTAL	0,00	0,00	0,00	0,00	29,00	3,95	29,00	2,62
ERAGAZ	0,00	0,00	0,00	0,00	17,80	2,42	17,80	1,61
AKÇAGAZ	5,03	1,36	0,00	0,00	12,34	1,68	17,37	1,57
YILDIRIM	0,00	0,00	0,00	0,00	9,67	1,32	9,67	0,87
ERGAZ	5,37	1,46	0,00	0,00	0,00	0,00	5,37	0,49
GÜNEŞ GAZ	0,54	0,15	0,00	0,00	0,00	0,00	0,54	0,05
TOPLAM	369	100	3	100	734	100	1.106	100

Tablo 4.14: Batman

DAĞITICI	Tüplü		Dökme		Otogaz		Toplam	
	Satış (ton)	Pay (%)	Satış (ton)	Pay (%)	Satış (ton)	Pay (%)	Satış (ton)	Pay (%)
AYGAZ	79,96	32,39	4,75	100,00	196,93	27,08	281,63	28,77
İPRAGAZ	149,32	60,48	0,00	0,00	10,77	1,48	160,09	16,35
MİLANGAZ	8,65	3,50	0,00	0,00	149,00	20,49	157,65	16,10
ERAGAZ	0,00	0,00	0,00	0,00	50,11	6,89	50,11	5,12
BP GAZ	0,00	0,00	0,00	0,00	50,04	6,88	50,04	5,11
YURTPET	0,00	0,00	0,00	0,00	39,09	5,37	39,09	3,99
EROLGAZ	0,00	0,00	0,00	0,00	36,52	5,02	36,52	3,73
OMV POAŞ	0,00	0,00	0,00	0,00	35,62	4,90	35,62	3,64
ARGAZ	0,00	0,00	0,00	0,00	28,32	3,89	28,32	2,89
AKPET	0,00	0,00	0,00	0,00	25,37	3,49	25,37	2,59
AYTEMİZGAZ	0,00	0,00	0,00	0,00	19,94	2,74	19,94	2,04
YILDIRIM	0,00	0,00	0,00	0,00	19,81	2,72	19,81	2,02
YÜCELGAZ	0,00	0,00	0,00	0,00	12,56	1,73	12,56	1,28
MAVİGÖLGAZ	0,00	0,00	0,00	0,00	11,84	1,63	11,84	1,21
TOTAL	0,00	0,00	0,00	0,00	11,00	1,51	11,00	1,12
ÇELEBİ	0,00	0,00	0,00	0,00	8,90	1,22	8,90	0,91
PET GAZ	8,09	3,28	0,00	0,00	0,00	0,00	8,09	0,83
YAMAN GAZ	0,00	0,00	0,00	0,00	7,58	1,04	7,58	0,77
NARGAZ	0,00	0,00	0,00	0,00	4,60	0,63	4,60	0,47
EUROGAZ	0,00	0,00	0,00	0,00	4,02	0,55	4,02	0,41
ORALGAZ	0,00	0,00	0,00	0,00	3,00	0,41	3,00	0,31
AVGAZ	0,00	0,00	0,00	0,00	2,31	0,32	2,31	0,24
GÜNEŞ GAZ	0,86	0,35	0,00	0,00	0,00	0,00	0,86	0,09
TOPLAM	247	100	5	100	727	100	979	100

Tablo 4.15: Bayburt

DAĞITICI	Tüplü		Dökme		Otogaz		Toplam	
	Satış (ton)	Pay (%)	Satış (ton)	Pay (%)	Satış (ton)	Pay (%)	Satış (ton)	Pay (%)
AYGAZ	37,26	53,76	0,00	0,00	70,15	36,30	107,42	40,32
MİLANGAZ	19,86	28,65	0,00	0,00	21,08	10,91	40,94	15,37
AYTEMİZ	0,00	0,00	0,00	0,00	37,54	19,43	37,54	14,09
OMV POAŞ	0,00	0,00	0,00	0,00	31,72	16,42	31,72	11,91
BP GAZ	0,00	0,00	0,00	0,00	17,87	9,25	17,87	6,71
ORALGAZ	0,00	0,00	0,00	0,00	7,85	4,06	7,85	2,95
ERGAZ	3,90	5,62	2,48	64,20	0,00	0,00	6,37	2,39
İPRAGAZ	6,04	8,71	0,00	0,00	0,00	0,00	6,04	2,27
YILDIRIM	0,00	0,00	0,00	0,00	5,94	3,07	5,94	2,23
TRABZONGAZ	2,26	3,25	1,38	35,80	0,00	0,00	3,64	1,36
AKGAZ	0,00	0,00	0,00	0,00	1,08	0,56	1,08	0,41
TOPLAM	69	100	4	100	193	100	266	100

Tablo 4.16: Bilecik

DAĞITICI	Tüplü		Dökme		Otogaz		Toplam	
	Satış (ton)	Pay (%)	Satış (ton)	Pay (%)	Satış (ton)	Pay (%)	Satış (ton)	Pay (%)
OMV POAŞ	0,00	0,00	0,00	0,00	377,23	45,70	377,23	36,31
AYGAZ	109,76	59,44	4,65	16,20	130,79	15,84	245,20	23,60
MİLANGAZ	40,45	21,91	0,00	0,00	107,32	13,00	147,78	14,22
İPRAGAZ	21,68	11,74	22,52	78,40	44,56	5,40	88,76	8,54
TOTAL	0,00	0,00	0,00	0,00	63,00	7,63	63,00	6,06
SHELL&TURCAS	0,00	0,00	0,00	0,00	58,78	7,12	58,78	5,66
PET GAZ	7,35	3,98	0,00	0,00	8,27	1,00	15,62	1,50
HABAŞ	5,43	2,94	1,55	5,40	8,44	1,02	15,42	1,48
YURTPET	0,00	0,00	0,00	0,00	11,36	1,38	11,36	1,09
AYTEMİZ	0,00	0,00	0,00	0,00	11,02	1,34	11,02	1,06
ERGAZ	0,00	0,00	0,00	0,00	4,72	0,57	4,72	0,45
TOPLAM	185	100	29	100	825	100	1.039	100

Tablo 4.17: Bingöl

DAĞITICI	Tüplü		Dökme		Otogaz		Toplam	
	Satış (ton)	Pay (%)	Satış (ton)	Pay (%)	Satış (ton)	Pay (%)	Satış (ton)	Pay (%)
AYGAZ	152,35	55,06	0,00	0,00	176,74	41,20	329,09	46,43
İPRAGAZ	88,91	32,13	3,04	100,00	73,20	17,06	165,14	23,30
OMV POAŞ	0,00	0,00	0,00	0,00	56,22	13,11	56,22	7,93
MİLANGAZ	22,33	8,07	0,00	0,00	25,96	6,05	48,29	6,81
SHELL&TURCAS	0,00	0,00	0,00	0,00	31,52	7,35	31,52	4,45
YAMANGAZ	0,00	0,00	0,00	0,00	25,90	6,04	25,90	3,65
ERAGAZ	0,00	0,00	0,00	0,00	16,31	3,80	16,31	2,30
YILDIRIM	0,00	0,00	0,00	0,00	13,60	3,17	13,60	1,92
ORALGAZ	0,00	0,00	0,00	0,00	9,53	2,22	9,53	1,34
ERGAZ	9,17	3,31	0,00	0,00	0,00	0,00	9,17	1,29
ŞARKGAZ	2,97	1,07	0,00	0,00	0,00	0,00	2,97	0,42
GÜNEŞGAZ	0,99	0,36	0,00	0,00	0,00	0,00	0,99	0,14
TOPLAM	277	100	3	100	429	100	709	100

Tablo 4.18: Bitlis

DAĞITICI	Tüplü		Dökme		Otogaz		Toplam	
	Satış (ton)	Pay (%)	Satış (ton)	Pay (%)	Satış (ton)	Pay (%)	Satış (ton)	Pay (%)
AYGAZ	127,48	57,09	2,70	100,00	158,59	25,66	288,77	34,21
OMV POAŞ	0,00	0,00	0,00	0,00	103,17	16,69	103,17	12,22
İPRAGAZ	60,30	27,00	0,00	0,00	36,22	5,86	96,53	11,44
ÇELEBİ	0,00	0,00	0,00	0,00	77,84	12,59	77,84	9,22
MİLANGAZ	35,08	15,71	0,00	0,00	15,20	2,46	50,27	5,96
AKPET	0,00	0,00	0,00	0,00	40,22	6,51	40,22	4,77
AYTEMİZGAZ	0,00	0,00	0,00	0,00	38,66	6,25	38,66	4,58
YILDIRIM	0,00	0,00	0,00	0,00	35,55	5,75	35,55	4,21
YAMANGAZ	0,00	0,00	0,00	0,00	22,15	3,58	22,15	2,62
GÜVENAL	0,00	0,00	0,00	0,00	21,00	3,40	21,00	2,49
YURTPET	0,00	0,00	0,00	0,00	15,84	2,56	15,84	1,88
EROL GAZ	0,00	0,00	0,00	0,00	12,60	2,04	12,60	1,49
ERAGAZ	0,00	0,00	0,00	0,00	11,85	1,92	11,85	1,40
BP GAZ	0,00	0,00	0,00	0,00	11,06	1,79	11,06	1,31
MAVİGÖL	0,00	0,00	0,00	0,00	9,58	1,55	9,58	1,13
SHELL & TURCAS	0,00	0,00	0,00	0,00	8,55	1,38	8,55	1,01
GÜNEŞ GAZ	0,45	0,20	0,00	0,00	0,00	0,00	0,45	0,05
TOPLAM	223	100	3	100	618	100	844	100

Tablo 4.19: Bolu

DAĞITICI	Tüplü		Dökme		Otogaz		Toplam	
	Satış (ton)	Pay (%)	Satış (ton)	Pay (%)	Satış (ton)	Pay (%)	Satış (ton)	Pay (%)
AYGAZ	159,33	49,46	16,80	31,92	809,40	38,59	985,53	39,87
SHELL&TURCAS	0,00	0,00	0,00	0,00	493,17	23,51	493,17	19,95
İPRAGAZ	67,24	20,87	34,82	66,15	134,96	6,43	237,02	9,59
OMV POAŞ	0,00	0,00	0,00	0,00	205,73	9,81	205,73	8,32
BP GAZ	0,00	0,00	0,00	0,00	119,35	5,69	119,35	4,83
YURTPET	0,00	0,00	0,00	0,00	103,58	4,94	103,58	4,19
MİLANGAZ	33,15	10,29	0,00	0,00	32,37	1,54	65,52	2,65
GESAN	0,00	0,00	0,00	0,00	49,96	2,38	49,96	2,02
YILDIRIM	0,00	0,00	0,00	0,00	49,23	2,35	49,23	1,99
PETGAZ	29,15	9,05	0,00	0,00	0,00	0,00	29,15	1,18
HABAŞ	27,69	8,59	0,00	0,00	0,00	0,00	27,69	1,12
AKPETGAZ	0,00	0,00	0,00	0,00	24,79	1,18	24,79	1,00
TOTAL	0,00	0,00	0,00	0,00	18,00	0,86	18,00	0,73
AYTEMİZ	0,00	0,00	0,00	0,00	16,89	0,81	16,89	0,68
AKÇAGAZ	0,00	0,00	0,00	0,00	9,58	0,46	9,58	0,39
ANADOLUGAZ	0,00	0,00	0,00	0,00	7,66	0,37	7,66	0,31
YURTGAZ	0,00	0,00	0,00	0,00	7,52	0,36	7,52	0,30
AKGAZ	0,00	0,00	1,02	1,94	5,38	0,26	6,40	0,26
ERGAZ	5,56	1,73	0,00	0,00	0,00	0,00	5,56	0,22
TURKUAZ	0,00	0,00	0,00	0,00	3,96	0,19	3,96	0,16
GÜNEYGAZ	0,00	0,00	0,00	0,00	3,00	0,14	3,00	0,12
GAZPA	0,00	0,00	0,00	0,00	1,76	0,08	1,76	0,07
HÜRGAZ	0,00	0,00	0,00	0,00	0,98	0,05	0,98	0,04
TOPLAM	322	100	53	100	2.097	100	2.472	100

Tablo 4.20: Burdur

DAĞITICI	Tüplü		Dökme		Otogaz		Toplam	
	Satış (ton)	Pay (%)	Satış (ton)	Pay (%)	Satış (ton)	Pay (%)	Satış (ton)	Pay (%)
AYGAZ	114,51	34,35	2,64	35,41	411,52	25,55	528,68	27,09
OMV POAŞ	0,00	0,00	0,00	0,00	273,81	17,00	273,81	14,03
GESAN	0,00	0,00	0,00	0,00	217,41	13,50	217,41	11,14
İPRGAZ	127,49	38,25	1,70	22,78	41,36	2,57	170,55	8,74
MİLANGAZ	40,64	12,19	0,00	0,00	99,52	6,18	140,15	7,18
SHELL&TURCAS	0,00	0,00	0,00	0,00	93,41	5,80	93,41	4,79
BP GAZ	0,00	0,00	0,00	0,00	87,68	5,44	87,68	4,49
YURTPET	0,00	0,00	0,00	0,00	69,06	4,29	69,06	3,54
ANTGAZ	3,04	0,91	0,00	0,00	57,15	3,55	60,19	3,08
MYGAZ	0,00	0,00	0,00	0,00	58,72	3,65	58,72	3,01
KONGAZ	44,82	13,44	3,12	41,81	0,00	0,00	47,94	2,46
AKPET	0,00	0,00	0,00	0,00	40,31	2,50	40,31	2,07
YILDIRIM	0,00	0,00	0,00	0,00	38,18	2,37	38,18	1,96
ANADOLUGAZ	0,00	0,00	0,00	0,00	31,60	1,96	31,60	1,62
YURTPET	0,00	0,00	0,00	0,00	30,16	1,87	30,16	1,55
PET GAZ	0,00	0,00	0,00	0,00	29,34	1,82	29,34	1,50
TOTAL	0,00	0,00	0,00	0,00	13,00	0,81	13,00	0,67
HABAŞ	0,00	0,00	0,00	0,00	9,56	0,59	9,56	0,49
GÜVENAL	0,00	0,00	0,00	0,00	9,00	0,56	9,00	0,46
ERGAZ	2,84	0,85	0,00	0,00	0,00	0,00	2,84	0,15
TOPLAM	333	100	7	100	1.611	100	1.952	100

Tablo 4.22: Çanakkale

DAĞITICI	Tüplü		Dökme		Otogaz		Toplam	
	Satış (ton)	Pay (%)	Satış (ton)	Pay (%)	Satış (ton)	Pay (%)	Satış (ton)	Pay (%)
AYGAZ	369,52	52,66	3,85	18,53	393,56	20,88	766,93	29,41
OMV POAŞ	0,00	0,00	0,00	0,00	539,00	28,59	539,00	20,67
İPRAGAZ	169,19	24,11	16,31	78,48	66,77	3,54	252,27	9,67
SHELL&TURCAS	0,00	0,00	0,00	0,00	219,71	11,66	219,71	8,43
MİLANGAZ	112,61	16,05	0,00	0,00	86,43	4,59	199,05	7,63
TOTAL	0,00	0,00	0,00	0,00	137,00	7,27	137,00	5,25
YURTGAZ	0,00	0,00	0,00	0,00	107,76	5,72	107,76	4,13
ARGAZ	0,00	0,00	0,00	0,00	96,31	5,11	96,31	3,69
GÜVENAL	0,00	0,00	0,00	0,00	78,00	4,14	78,00	2,99
AKPETGAZ	0,00	0,00	0,00	0,00	74,87	3,97	74,87	2,87
HABAŞ	6,54	0,93	0,00	0,00	43,38	2,30	49,92	1,91
PETGAZ	21,26	3,03	0,00	0,00	0,00	0,00	21,26	0,82
AYTEMİZ	0,00	0,00	0,00	0,00	16,38	0,87	16,38	0,63
BP GAZ	0,00	0,00	0,00	0,00	12,37	0,66	12,37	0,47
GÜNEŞ GAZ	10,26	1,46	0,62	2,98	0,00	0,00	10,88	0,42
YILDIRIM	0,00	0,00	0,00	0,00	8,98	0,48	8,98	0,34
ERGAZ	8,86	1,26	0,00	0,00	0,00	0,00	8,86	0,34
GESAN	0,00	0,00	0,00	0,00	4,50	0,24	4,50	0,17
TRABZONGAZ	3,54	0,50	0,00	0,00	0,00	0,00	3,54	0,14
TOPLAM	702	100	21	100	1.885	100	2.608	100

Tablo 4.23: Çankırı

DAĞITICI	Tüplü		Dökme		Otogaz		Toplam	
	Satış (ton)	Pay (%)	Satış (ton)	Pay (%)	Satış (ton)	Pay (%)	Satış (ton)	Pay (%)
AYGAZ	93,59	52,88	1,00	11,49	92,67	10,24	187,26	17,18
MİLANGAZ	12,61	7,13	0,00	0,00	123,87	13,69	136,48	12,52
İPRAGAZ	64,04	36,18	4,07	46,70	49,44	5,47	117,54	10,78
OMV POAŞ	0,00	0,00	0,00	0,00	108,36	11,98	108,36	9,94
ORALGAZ	0,00	0,00	0,00	0,00	64,95	7,18	64,95	5,96
KALELİ BESTGAZ	0,00	0,00	0,00	0,00	60,03	6,64	60,03	5,51
SHELL&TURCAS	0,00	0,00	0,00	0,00	59,23	6,55	59,23	5,43
GESAN	0,00	0,00	0,00	0,00	57,80	6,39	57,80	5,30
BP GAZ	0,00	0,00	0,00	0,00	46,50	5,14	46,50	4,26
MY GAZ	0,00	0,00	0,00	0,00	38,20	4,22	38,20	3,50
AKPET	0,00	0,00	0,00	0,00	34,64	3,83	34,64	3,18
GÜVENALGAZ	0,00	0,00	0,00	0,00	29,00	3,21	29,00	2,66
HABAŞ	0,00	0,00	0,00	0,00	27,65	3,06	27,65	2,54
AYTEMİZ	0,00	0,00	0,00	0,00	22,68	2,51	22,68	2,08
TURKUAZ	0,00	0,00	0,00	0,00	20,38	2,25	20,38	1,87
ANADOLUGAZ	6,74	3,81	0,00	0,00	7,84	0,87	14,58	1,34
GAZPA	0,00	0,00	0,00	0,00	13,20	1,46	13,20	1,21
KARADENİZ	0,00	0,00	0,00	0,00	13,00	1,44	13,00	1,19
HÜRGAZ	0,00	0,00	0,00	0,00	8,65	0,96	8,65	0,79
AKGAZ	0,00	0,00	0,00	0,00	8,42	0,93	8,42	0,77
YILDIRIM	0,00	0,00	0,00	0,00	7,52	0,83	7,52	0,69
NORM GAZ	0,00	0,00	0,00	0,00	5,50	0,61	5,50	0,50
KALE GAZ	0,00	0,00	0,00	0,00	5,02	0,55	5,02	0,46
GÜNEŞ GAZ	0,00	0,00	3,64	41,82	0,00	0,00	3,64	0,33
TOPLAM	177	100	9	100	905	100	1.090	100

Tablo 4.24: Çorum

DAĞITICI	Tüplü		Dökme		Otogaz		Toplam	
	Satış (ton)	Pay (%)	Satış (ton)	Pay (%)	Satış (ton)	Pay (%)	Satış (ton)	Pay (%)
AYGAZ	177,88	38,70	0,00	0,00	522,84	18,91	700,72	21,67
KALELİ BESTGAZ	0,23	0,05	0,00	0,00	499,80	18,08	500,02	15,46
MİLANGAZ	87,84	19,11	0,00	0,00	322,55	11,67	410,39	12,69
GAZPA	14,61	3,18	3,28	35,80	322,39	11,66	340,28	10,52
İPRAGAZ	59,31	12,90	5,88	64,20	201,18	7,28	266,38	8,24
OMV POAŞ	0,00	0,00	0,00	0,00	264,75	9,58	264,75	8,19
SHELL&TURCAS	0,00	0,00	0,00	0,00	210,14	7,60	210,14	6,50
AKPET	0,00	0,00	0,00	0,00	97,56	3,53	97,56	3,02
TOTAL	0,00	0,00	0,00	0,00	90,00	3,26	90,00	2,78
CLASSGAZ	88,35	19,22	0,00	0,00	0,00	0,00	88,35	2,73
AYTEMİZ	0,00	0,00	0,00	0,00	77,08	2,79	77,08	2,38
GESAN	0,00	0,00	0,00	0,00	45,66	1,65	45,66	1,41
HÜRGAZ	0,00	0,00	0,00	0,00	38,80	1,40	38,80	1,20
AKGAZ	26,10	5,68	0,00	0,00	3,48	0,13	29,58	0,91
NORMGAZ	0,00	0,00	0,00	0,00	26,70	0,97	26,70	0,83
YILDIRIM	0,00	0,00	0,00	0,00	13,32	0,48	13,32	0,41
BP GAZ	0,00	0,00	0,00	0,00	11,48	0,42	11,48	0,36
HİSARFAZ	0,00	0,00	0,00	0,00	9,73	0,35	9,73	0,30
ERGAZ	5,36	1,17	0,00	0,00	0,00	0,00	5,36	0,17
GÜVENALGAZ	0,00	0,00	0,00	0,00	4,00	0,14	4,00	0,12
ENERJİ GAZ	0,00	0,00	0,00	0,00	3,16	0,11	3,16	0,10
TOPLAM	460	100	9	100	2.765	100	3.233	100

Tablo 4.25: Denizli

DAĞITICI	Tüplü		Dökme		Otogaz		Toplam	
	Satış (ton)	Pay (%)	Satış (ton)	Pay (%)	Satış (ton)	Pay (%)	Satış (ton)	Pay (%)
AYGAZ	395,01	31,71	6,23	18,94	1.261,91	28,82	1.663,15	29,40
OMV POAŞ	0,00	0,00	0,00	0,00	693,35	15,84	693,35	12,26
İPRAGAZ	351,64	28,23	25,88	78,71	178,13	4,07	555,64	9,82
MİLANGAZ	187,82	15,08	0,00	0,00	313,57	7,16	501,39	8,86
BP GAZ	0,00	0,00	0,00	0,00	381,33	8,71	381,33	6,74
SHELL&TURCAS	0,00	0,00	0,00	0,00	350,62	8,01	350,62	6,20
PAMUKKALE	222,12	17,83	0,00	0,00	104,24	2,38	326,36	5,77
ORALGAZ	0,00	0,00	0,00	0,00	239,80	5,48	239,80	4,24
YILDIRIM	0,00	0,00	0,00	0,00	230,98	5,28	230,98	4,08
GÜVENALGAZ	0,00	0,00	0,00	0,00	97,00	2,22	97,00	1,71
ERGAZ	11,96	0,96	0,00	0,00	84,22	1,92	96,18	1,70
TOTAL	0,00	0,00	0,00	0,00	89,00	2,03	89,00	1,57
ANADOLUGAZ	0,00	0,00	0,00	0,00	73,69	1,68	73,69	1,30
YURTGAZ	0,00	0,00	0,00	0,00	64,84	1,48	64,84	1,15
YURTPET	0,00	0,00	0,00	0,00	61,33	1,40	61,33	1,08
PEGAGAZ	43,39	3,48	0,00	0,00	0,00	0,00	43,39	0,77
AKPET	0,00	0,00	0,00	0,00	30,81	0,70	30,81	0,54
GESAN	0,00	0,00	0,00	0,00	29,15	0,67	29,15	0,52
KOÇGAZ	0,00	0,00	0,00	0,00	28,92	0,66	28,92	0,51
AYTEMİZ	0,00	0,00	0,00	0,00	28,23	0,64	28,23	0,50
PET GAZ	22,45	1,80	0,00	0,00	0,00	0,00	22,45	0,40
AYRANCI	0,00	0,00	0,00	0,00	18,35	0,42	18,35	0,32
ANTGAZ	10,98	0,88	0,00	0,00	0,00	0,00	10,98	0,19
HABAŞ	0,00	0,00	0,00	0,00	7,05	0,16	7,05	0,12
HÜRGAZ	0,00	0,00	0,00	0,00	5,62	0,13	5,62	0,10
ENERJİGAZ	0,00	0,00	0,00	0,00	3,79	0,09	3,79	0,07
GAZPA	0,00	0,00	0,00	0,00	2,27	0,05	2,27	0,04
KONGAZ	0,00	0,00	0,77	2,34	0,00	0,00	0,77	0,01
GÜNEŞ GAZ	0,27	0,02	0,00	0,00	0,00	0,00	0,27	0,00
TOPLAM	1.246	100	33	100	4.378	100	5.657	100

Tablo 4.26: Diyarbakır

DAĞITICI	Tüplü		Dökme		Otogaz		Toplam	
	Satış (ton)	Pay (%)	Satış (ton)	Pay (%)	Satış (ton)	Pay (%)	Satış (ton)	Pay (%)
AYGAZ	220,07	37,81	5,85	65,18	529,75	19,30	755,67	22,65
SHELL&TURCAS	0,00	0,00	0,00	0,00	603,36	21,98	603,36	18,09
İPRAGAZ	284,68	48,91	1,60	17,83	170,70	6,22	456,98	13,70
OMV POAŞ	0,00	0,00	0,00	0,00	409,57	14,92	409,57	12,28
MİLANGAZ	67,83	11,65	0,00	0,00	198,41	7,23	266,23	7,98
AKPETGAZ	0,00	0,00	0,00	0,00	126,91	4,62	126,91	3,80
BP GAZ	0,00	0,00	0,00	0,00	100,97	3,68	100,97	3,03
EUROGAZ	0,00	0,00	0,00	0,00	96,86	3,53	96,86	2,90
ERAGAZ	0,00	0,00	0,00	0,00	75,44	2,75	75,44	2,26
TOTAL	0,00	0,00	0,00	0,00	70,00	2,55	70,00	2,10
NARGAZ	1,06	0,18	0,00	0,00	50,44	1,84	51,50	1,54
ŞANGAZ	0,00	0,00	0,00	0,00	49,30	1,80	49,30	1,48
YÜCELGAZ	0,00	0,00	0,00	0,00	45,74	1,67	45,74	1,37
ARGAZ	0,00	0,00	1,53	16,99	32,82	1,20	34,35	1,03
YILDIRIM	0,07	0,01	0,00	0,00	28,39	1,03	28,46	0,85
AYTEMİZ	0,00	0,00	0,00	0,00	26,60	0,97	26,60	0,80
MAVİGÖLGAZ	0,00	0,00	0,00	0,00	23,90	0,87	23,90	0,72
YAMANGAZ	0,00	0,00	0,00	0,00	22,88	0,83	22,88	0,69
STARGAZ	0,00	0,00	0,00	0,00	14,92	0,54	14,92	0,45
ÇELEBİ	0,00	0,00	0,00	0,00	14,12	0,51	14,12	0,42
GAPGAZ	0,00	0,00	0,00	0,00	12,32	0,45	12,32	0,37
EROL GAZ	0,00	0,00	0,00	0,00	12,06	0,44	12,06	0,36
YURTPET	0,00	0,00	0,00	0,00	10,53	0,38	10,53	0,32
GÜVENAL	0,00	0,00	0,00	0,00	8,00	0,29	8,00	0,24
AVGAZ	0,00	0,00	0,00	0,00	6,59	0,24	6,59	0,20
GÜNEŞ GAZ	5,99	1,03	0,00	0,00	0,00	0,00	5,99	0,18
HABAŞ	0,00	0,00	0,00	0,00	2,98	0,11	2,98	0,09
PET GAZ	2,39	0,41	0,00	0,00	0,00	0,00	2,39	0,07
ORALGAZ	0,00	0,00	0,00	0,00	1,25	0,05	1,25	0,04
TOPLAM	582	100	9	100	2.745	100	3.336	100

Tablo 4.27:Düzce

DAĞITICI	Tüplü		Dökme		Otogaz		Toplam	
	Satış (ton)	Pay (%)	Satış (ton)	Pay (%)	Satış (ton)	Pay (%)	Satış (ton)	Pay (%)
AYGAZ	154,01	36,73	2,81	45,20	607,39	31,22	764,22	32,23
OMV POAŞ	0,00	0,00	0,00	0,00	304,44	15,65	304,44	12,84
İPRGAZ	91,89	21,91	3,41	54,80	152,05	7,81	247,35	10,43
SHELL&TURCAS	0,00	0,00	0,00	0,00	193,13	9,93	193,13	8,14
MİLANGAZ	46,58	11,11	0,00	0,00	114,84	5,90	161,42	6,81
GÜVENALGAZ	0,00	0,00	0,00	0,00	121,00	6,22	121,00	5,10
AKPET	0,00	0,00	0,00	0,00	99,74	5,13	99,74	4,21
BP GAZ	0,00	0,00	0,00	0,00	81,40	4,18	81,40	3,43
TOTAL	0,00	0,00	0,00	0,00	76,00	3,91	76,00	3,20
ERAGAZ	0,00	0,00	0,00	0,00	52,96	2,72	52,96	2,23
PETGAZ	42,48	10,13	0,00	0,00	0,00	0,00	42,48	1,79
HABAŞ	39,07	9,32	0,00	0,00	0,00	0,00	39,07	1,65
GESAN	9,53	2,27	0,00	0,00	28,39	1,46	37,91	1,60
ARGAZ	30,24	7,21	0,00	0,00	0,00	0,00	30,24	1,28
YILDIRIM	0,00	0,00	0,00	0,00	23,04	1,18	23,04	0,97
ANADOLUGAZ	0,00	0,00	0,00	0,00	20,78	1,07	20,78	0,88
AYTEMİZ	0,00	0,00	0,00	0,00	18,50	0,95	18,50	0,78
ERGAZ	4,04	0,96	0,00	0,00	11,76	0,60	15,80	0,67
YURTPET	0,00	0,00	0,00	0,00	13,93	0,72	13,93	0,59
KARADENİZ	0,00	0,00	0,00	0,00	13,30	0,68	13,30	0,56
TURKUAZ	0,00	0,00	0,00	0,00	7,66	0,39	7,66	0,32
YURPGAZ	0,00	0,00	0,00	0,00	5,49	0,28	5,49	0,23
AKÇAGAZ	1,49	0,35	0,00	0,00	0,00	0,00	1,49	0,06
TOPLAM	419	100	6	100	1.946	100	2.371	100

Tablo 4.28: Edirne

DAĞITICI	Tüplü		Dökme		Otogaz		Toplam	
	Satış (ton)	Pay (%)	Satış (ton)	Pay (%)	Satış (ton)	Pay (%)	Satış (ton)	Pay (%)
AYGAZ	314,27	49,20	10,70	87,46	161,09	14,65	486,06	27,76
OMV POAŞ	0,00	0,00	0,00	0,00	269,54	24,51	269,54	15,39
SHELL & TURCAS	0,00	0,00	0,00	0,00	251,20	22,84	251,20	14,35
İPRAGAZ	160,67	25,15	1,54	12,54	54,76	4,98	216,96	12,39
TOTAL	0,00	0,00	0,00	0,00	117,00	10,64	117,00	6,68
MİLANGAZ	78,63	12,31	0,00	0,00	5,76	0,52	84,39	4,82
BP GAZ	0,00	0,00	0,00	0,00	80,53	7,32	80,53	4,60
ENERJİGAZ	0,00	0,00	0,00	0,00	51,70	4,70	51,70	2,95
PETGAZ	45,80	7,17	0,00	0,00	0,00	0,00	45,80	2,62
AYTEMİZ	0,00	0,00	0,00	0,00	37,78	3,43	37,78	2,16
YURTPET	0,00	0,00	0,00	0,00	26,17	2,38	26,17	1,49
HABAŞ	7,55	1,18	0,00	0,00	13,22	1,20	20,77	1,19
TRABZONGAZ	8,32	1,30	0,00	0,00	6,34	0,58	14,66	0,84
ANADOLUGAZ	12,59	1,97	0,00	0,00	0,00	0,00	12,59	0,72
YILDIRIM	0,00	0,00	0,00	0,00	12,57	1,14	12,57	0,72
GÜNEŞ GAZ	9,14	1,43	0,00	0,00	0,00	0,00	9,14	0,52
AKPETGAZ	0,00	0,00	0,00	0,00	8,66	0,79	8,66	0,49
YURTPET	0,00	0,00	0,00	0,00	3,50	0,32	3,50	0,20
ERGAZ	1,80	0,28	0,00	0,00	0,00	0,00	1,80	0,10
TOPLAM	639	100	12	100	1.100	100	1.751	100

Tablo 4.29: Elazığ

DAĞITICI	Tüplü		Dökme		Otogaz		Toplam	
	Satış (ton)	Pay (%)	Satış (ton)	Pay (%)	Satış (ton)	Pay (%)	Satış (ton)	Pay (%)
AYGAZ	211,03	44,73	2,70	9,39	597,40	36,94	811,13	38,30
OMV POAŞ	0,00	0,00	0,00	0,00	391,76	24,23	391,76	18,50
İPRAGAZ	128,46	27,23	3,86	13,43	96,45	5,96	228,77	10,80
ERAGAZ	0,00	0,00	0,00	0,00	162,95	10,08	162,95	7,69
ŞARKGAZ	85,75	18,17	10,93	38,03	46,68	2,89	143,36	6,77
BP GAZ	0,00	0,00	0,00	0,00	85,48	5,29	85,48	4,04
MİLANGAZ	37,27	7,90	0,00	0,00	43,74	2,70	81,01	3,83
SHELL&TURCAS	0,00	0,00	0,00	0,00	63,44	3,92	63,44	3,00
GÜVENALGAZ	0,00	0,00	0,00	0,00	53,00	3,28	53,00	2,50
ORALGAZ	0,17	0,04	0,00	0,00	35,98	2,22	36,15	1,71
YURTPET	0,00	0,00	0,00	0,00	14,68	0,91	14,68	0,69
MAVİGÖL	0,00	0,00	11,25	39,14	0,00	0,00	11,25	0,53
YILDIRIM	0,00	0,00	0,00	0,00	9,05	0,56	9,05	0,43
STARGAZ	0,00	0,00	0,00	0,00	7,85	0,49	7,85	0,37
AYTEMİZ	0,00	0,00	0,00	0,00	6,66	0,41	6,66	0,31
ERGAZ	5,59	1,19	0,00	0,00	0,00	0,00	5,59	0,26
GÜNEŞGAZ	3,54	0,75	0,00	0,00	0,00	0,00	3,54	0,17
NARGAZ	0,00	0,00	0,00	0,00	1,98	0,12	1,98	0,09
TOPLAM	472	100	29	100	1.617	100	2.118	100

Tablo 4.30: Erzincan

DAĞITICI	Tüplü		Dökme		Otogaz		Toplam	
	Satış (ton)	Pay (%)	Satış (ton)	Pay (%)	Satış (ton)	Pay (%)	Satış (ton)	Pay (%)
AYGAZ	103,25	57,43	0,00	0,00	199,78	27,05	303,03	32,95
OMV POAŞ	0,00	0,00	0,00	0,00	141,86	19,21	141,86	15,42
AKPETGAZ	0,00	0,00	0,00	0,00	135,14	18,30	135,14	14,69
İPRAGAZ	50,08	27,86	1,55	100,00	22,26	3,01	73,88	8,03
TOTAL	0,00	0,00	0,00	0,00	58,00	7,85	58,00	6,31
TRABZONGAZ	0,00	0,00	0,00	0,00	50,74	6,87	50,74	5,52
AKGAZ	0,00	0,00	0,00	0,00	34,92	4,73	34,92	3,80
HABAŞ	0,00	0,00	0,00	0,00	27,48	3,72	27,48	2,99
MİLANGAZ	15,75	8,76	0,00	0,00	8,26	1,12	24,01	2,61
SHELL&TURCAS	0,00	0,00	0,00	0,00	23,04	3,12	23,04	2,51
HÜRGAZ	0,00	0,00	0,00	0,00	15,00	2,03	15,00	1,63
YILDIRIM	0,00	0,00	0,00	0,00	9,96	1,35	9,96	1,08
ERGAZ	8,65	4,81	0,00	0,00	0,00	0,00	8,65	0,94
ERAGAZ	0,00	0,00	0,00	0,00	8,01	1,08	8,01	0,87
AYTEMİZGAZ	0,00	0,00	0,00	0,00	4,00	0,54	4,00	0,43
ŞARKGAZ	2,06	1,15	0,00	0,00	0,00	0,00	2,06	0,22
TOPLAM	180	100	2	100	738	100	920	100

Tablo 4.31: Erzurum

DAĞITICI	Tüplü		Dökme		Otogaz		Toplam	
	Satış (ton)	Pay (%)	Satış (ton)	Pay (%)	Satış (ton)	Pay (%)	Satış (ton)	Pay (%)
AYGAZ	107,84	22,88	4,76	40,00	237,90	13,52	350,50	15,62
OMV POAŞ	0,00	0,00	0,00	0,00	321,28	18,25	321,28	14,32
ERGAZ	165,89	35,19	6,44	54,12	121,07	6,88	293,40	13,08
İPRAGAZ	113,00	23,97	0,70	5,88	166,81	9,48	280,50	12,50
MİLANGAZ	81,73	17,34	0,00	0,00	168,48	9,57	250,21	11,15
AYTEMİZGAZ	0,00	0,00	0,00	0,00	232,52	13,21	232,52	10,37
AKPETGAZ	0,00	0,00	0,00	0,00	123,46	7,01	123,46	5,50
SHELL&TURCAS	0,00	0,00	0,00	0,00	120,55	6,85	120,55	5,37
ORALGAZ	0,00	0,00	0,00	0,00	74,27	4,22	74,27	3,31
HÜRGAZ	0,00	0,00	0,00	0,00	67,45	3,83	67,45	3,01
TRABZONGAZ	0,00	0,00	0,00	0,00	34,46	1,96	34,46	1,54
BP GAZ	0,00	0,00	0,00	0,00	17,99	1,02	17,99	0,80
YURTPET	0,00	0,00	0,00	0,00	17,60	1,00	17,60	0,78
GESAN	0,00	0,00	0,00	0,00	17,23	0,98	17,23	0,77
YILDIRIM	0,00	0,00	0,00	0,00	12,00	0,68	12,00	0,53
TOTAL	0,00	0,00	0,00	0,00	10,00	0,57	10,00	0,45
ÇELEBİ	0,00	0,00	0,00	0,00	8,98	0,51	8,98	0,40
GÜVENAL	0,00	0,00	0,00	0,00	8,00	0,45	8,00	0,36
GÜNEŞGAZ	2,91	0,62	0,00	0,00	0,00	0,00	2,91	0,13
TOPLAM	471	100	12	100	1.760	100	2.243	100

Tablo 4.32:Eskişehir

DAĞITICI	Tüplü		Dökme		Otogaz		Toplam	
	Satış (ton)	Pay (%)	Satış (ton)	Pay (%)	Satış (ton)	Pay (%)	Satış (ton)	Pay (%)
AYGAZ	304,81	61,78	38,45	53,50	937,89	27,86	1.281,16	32,59
BP GAZ	0,00	0,00	0,00	0,00	475,77	14,13	475,77	12,10
OMV POAŞ	0,00	0,00	0,00	0,00	462,90	13,75	462,90	11,77
MİLANGAZ	108,23	21,94	1,80	2,51	293,45	8,72	403,48	10,26
SHELL&TURCAS	0,00	0,00	0,00	0,00	347,99	10,34	347,99	8,85
TOTAL	0,00	0,00	0,00	0,00	290,00	8,61	290,00	7,38
İPRAGAZ	69,42	14,07	12,65	17,60	43,23	1,28	125,30	3,19
AKPETGAZ	0,00	0,00	0,00	0,00	119,30	3,54	119,30	3,03
GÜVENAL	0,00	0,00	0,00	0,00	93,00	2,76	93,00	2,37
AYTEMİZGAZ	0,00	0,00	0,00	0,00	73,89	2,19	73,89	1,88
YILDIRIM	0,00	0,00	0,00	0,00	54,51	1,62	54,51	1,39
YURTPET	0,00	0,00	0,00	0,00	41,39	1,23	41,39	1,05
GAZMER	0,00	0,00	0,00	0,00	36,58	1,09	36,58	0,93
HABAŞ	0,00	0,00	0,00	0,00	34,68	1,03	34,68	0,88
YURTGAZ	0,00	0,00	0,00	0,00	32,58	0,97	32,58	0,83
GÜNEŞ GAZ	0,95	0,19	18,97	26,39	0,00	0,00	19,92	0,51
TURKUAZ	0,00	0,00	0,00	0,00	10,34	0,31	10,34	0,26
PETGAZ	10,01	2,03	0,00	0,00	0,00	0,00	10,01	0,25
KALELİ BESTGAZ	0,00	0,00	0,00	0,00	8,25	0,25	8,25	0,21
ERGAZ	0,00	0,00	0,00	0,00	8,22	0,24	8,22	0,21
HÜRGAZ	0,00	0,00	0,00	0,00	2,30	0,07	2,30	0,06
TOPLAM	493	100	72	100	3.366	100	3.932	100

Tablo 4.33: Gaziantep

DAĞITICI	Tüplü		Dökme		Otogaz		Toplam	
	Satış (ton)	Pay (%)	Satış (ton)	Pay (%)	Satış (ton)	Pay (%)	Satış (ton)	Pay (%)
AYGAZ	822,20	41,60	24,67	34,25	1.403,00	22,72	2.249,86	27,36
İPRAGAZ	705,48	35,70	43,31	60,14	290,59	4,71	1.039,38	12,64
MİLANGAZ	237,14	12,00	0,00	0,00	546,65	8,85	783,79	9,53
OMV POAŞ	0,00	0,00	0,00	0,00	623,02	10,09	623,02	7,58
SHELL&TURCAS	0,00	0,00	0,00	0,00	586,95	9,50	586,95	7,14
GÜVENALGAZ	0,00	0,00	0,00	0,00	521,00	8,44	521,00	6,34
YILDIRIM	0,00	0,00	0,00	0,00	459,07	7,43	459,07	5,58
PETGAZ	193,18	9,77	0,00	0,00	180,64	2,92	373,81	4,55
BP GAZ	0,00	0,00	0,00	0,00	272,15	4,41	272,15	3,31
AYTEMİZGAZ	0,00	0,00	0,00	0,00	219,57	3,56	219,57	2,67
TOTAL	0,00	0,00	0,00	0,00	179,00	2,90	179,00	2,18
YURTPET	0,00	0,00	0,00	0,00	148,36	2,40	148,36	1,80
AKPETGAZ	0,00	0,00	0,00	0,00	127,25	2,06	127,25	1,55
ORALGAZ	0,00	0,00	0,00	0,00	115,49	1,87	115,49	1,40
MARGAZ	2,79	0,14	0,00	0,00	108,78	1,76	111,57	1,36
ERGAZ	0,00	0,00	0,00	0,00	70,08	1,13	70,08	0,85
EROLGAZ	0,00	0,00	1,02	1,42	65,72	1,06	66,74	0,81
YÜCEL GAZ	9,93	0,50	0,00	0,00	36,36	0,59	46,29	0,56
MAVİGÖLGAZ	0,00	0,00	0,00	0,00	40,86	0,66	40,86	0,50
ARGAZ	0,00	0,00	0,00	0,00	35,38	0,57	35,38	0,43
YAMAN GAZ	0,00	0,00	0,00	0,00	32,58	0,53	32,58	0,40
EUROGAZ	0,00	0,00	0,00	0,00	30,10	0,49	30,10	0,37
YENİ ULAŞLI	0,00	0,00	0,00	0,00	25,92	0,42	25,92	0,32
TORSAN	0,00	0,00	0,00	0,00	18,88	0,31	18,88	0,23
ÇELEBİ	0,00	0,00	0,00	0,00	18,68	0,30	18,68	0,23
GAPGAZ	0,00	0,00	0,00	0,00	12,22	0,20	12,22	0,15
COŞKUNAL	0,53	0,03	0,00	0,00	4,44	0,07	4,97	0,06
YURTPET	0,00	0,00	3,03	4,20	0,00	0,00	3,03	0,04
ŞANGAZ	0,00	0,00	0,00	0,00	3,00	0,05	3,00	0,04
LİKİTGAZ	2,57	0,13	0,00	0,00	0,00	0,00	2,57	0,03
GÜNEŞ GAZ	2,42	0,12	0,00	0,00	0,00	0,00	2,42	0,03
TOPLAM	1.976	100	72	100	6.176	100	8.224	100

Tablo 4.34: Giresun

DAĞITICI	Tüplü		Dökme		Otogaz		Toplam	
	Satış (ton)	Pay (%)	Satış (ton)	Pay (%)	Satış (ton)	Pay (%)	Satış (ton)	Pay (%)
AYGAZ	377,55	49,92	1,00	28,21	335,40	25,77	713,95	34,64
İPRAGAZ	138,14	18,27	0,61	17,21	63,94	4,91	202,69	9,83
AYTEMİZGAZ	0,00	0,00	0,00	0,00	202,49	15,56	202,49	9,82
OMV POAŞ	0,00	0,00	0,00	0,00	152,52	11,72	152,52	7,40
SHELL&TURCAS	0,00	0,00	0,00	0,00	134,75	10,35	134,75	6,54
MİLANGAZ	73,65	9,74	0,00	0,00	57,08	4,39	130,73	6,34
TOTAL	0,00	0,00	1,33	37,38	89,00	6,84	90,33	4,38
KARADENİZ	68,47	9,05	0,61	17,21	14,24	1,09	83,32	4,04
AKPET	0,00	0,00	0,00	0,00	82,02	6,30	82,02	3,98
GESAN	58,66	7,76	0,00	0,00	23,05	1,77	81,71	3,96
YILDIRIM	0,00	0,00	0,00	0,00	76,25	5,86	76,25	3,70
TRABZONGAZ	18,35	2,43	0,00	0,00	36,83	2,83	55,18	2,68
BP GAZ	0,00	0,00	0,00	0,00	29,83	2,29	29,83	1,45
ERGAZ	21,43	2,83	0,00	0,00	0,00	0,00	21,43	1,04
GÜVENAL	0,00	0,00	0,00	0,00	4,00	0,31	4,00	0,19
TOPLAM	756	100	4	100	1.301	100	2.061	100

Tablo 4.35: Gümüşhane

DAĞITICI	Tüplü		Dökme		Otogaz		Toplam	
	Satış (ton)	Pay (%)	Satış (ton)	Pay (%)	Satış (ton)	Pay (%)	Satış (ton)	Pay (%)
AYGAZ	88,75	52,66	2,05	100,00	24,30	7,14	115,10	22,52
OMV POAŞ	0,00	0,00	0,00	0,00	107,76	31,65	107,76	21,08
MİLANGAZ	20,02	11,88	0,00	0,00	59,54	17,49	79,55	15,57
AYTEMİZGAZ	0,00	0,00	0,00	0,00	59,51	17,48	59,51	11,64
TRABZONGAZ	15,03	8,92	0,00	0,00	19,45	5,71	34,48	6,75
İPRAGAZ	13,28	7,88	0,00	0,00	16,58	4,87	29,86	5,84
GESAN	8,62	5,12	0,00	0,00	13,07	3,84	21,69	4,24
AKPETGAZ	0,00	0,00	0,00	0,00	18,70	5,49	18,70	3,66
ERGAZ	12,94	7,68	0,00	0,00	0,00	0,00	12,94	2,53
SELÇUK GAZ	9,62	5,71	0,00	0,00	0,00	0,00	9,62	1,88
KARADENİZ	0,27	0,16	0,00	0,00	8,18	2,40	8,45	1,65
GÜVENAL	0,00	0,00	0,00	0,00	7,00	2,06	7,00	1,37
YILDIRIM	0,00	0,00	0,00	0,00	6,41	1,88	6,41	1,25
TOPLAM	169	100	2	100	340	100	511	100

Tablo 4.36: Hakkari

DAĞITICI	Tüplü		Dökme		Otogaz		Toplam	
	Satış (ton)	Pay (%)	Satış (ton)	Pay (%)	Satış (ton)	Pay (%)	Satış (ton)	Pay (%)
AYGAZ	69,30	35,91	0,00	0,00	54,98	53,23	124,28	40,02
İPRAGAZ	96,55	50,04	14,29	100,00	0,00	0,00	110,84	35,69
OMV POAŞ	0,00	0,00	0,00	0,00	48,32	46,77	48,32	15,56
MİLANGAZ	27,11	14,05	0,00	0,00	0,00	0,00	27,11	8,73
TOPLAM	193	100	14	100	103	100	311	100

Tablo 4.37: Hatay

DAĞITICI	Tüplü		Dökme		Otogaz		Toplam	
	Satış (ton)	Pay (%)	Satış (ton)	Pay (%)	Satış (ton)	Pay (%)	Satış (ton)	Pay (%)
AYGAZ	731,12	36,66	3,52	0,69	556,97	12,37	1.291,62	18,44
HAS-GAZ	119,55	6,00	46,31	9,10	832,10	18,48	997,96	14,25
İPRAGAZ	605,76	30,38	11,12	2,18	280,07	6,22	896,94	12,80
OMV POAŞ	0,00	0,00	0,00	0,00	604,38	13,42	604,38	8,63
GÜNEYGAZ	0,00	0,00	448,00	88,02	15,00	0,33	463,00	6,61
SHELL&TURCAS	1,32	0,07	0,00	0,00	413,76	9,19	415,08	5,93
MİLANGAZ	180,88	9,07	0,00	0,00	179,03	3,98	359,92	5,14
YÜCEL GAZ	105,29	5,28	0,00	0,00	165,27	3,67	270,56	3,86
BP GAZ	0,00	0,00	0,00	0,00	268,49	5,96	268,49	3,83
ARGAZ	0,00	0,00	0,00	0,00	218,16	4,85	218,16	3,11
PET GAZ	193,99	9,73	0,00	0,00	15,98	0,35	209,97	3,00
AYTEMİZ	0,00	0,00	0,00	0,00	209,20	4,65	209,20	2,99
AKPET	0,00	0,00	0,00	0,00	167,45	3,72	167,45	2,39
TOTAL	0,00	0,00	0,00	0,00	156,00	3,46	156,00	2,23
EROLGAZ	0,00	0,00	0,00	0,00	114,70	2,55	114,70	1,64
YILDIRIM	0,00	0,00	0,00	0,00	112,07	2,49	112,07	1,60
GÜVENAL	0,00	0,00	0,00	0,00	78,00	1,73	78,00	1,11
MAVİGÖLGAZ	0,00	0,00	0,00	0,00	46,22	1,03	46,22	0,66
ERGAZ	44,04	2,21	0,00	0,00	0,00	0,00	44,04	0,63
ORALGAZ	0,00	0,00	0,00	0,00	34,09	0,76	34,09	0,49
MARGAZ	4,27	0,21	0,00	0,00	27,66	0,61	31,93	0,46
LİKİTGAZ	7,91	0,40	0,00	0,00	0,00	0,00	7,91	0,11
TORSAN	0,00	0,00	0,00	0,00	4,48	0,10	4,48	0,06
ERAGAZ	0,00	0,00	0,00	0,00	3,30	0,07	3,30	0,05
TOPLAM	1.994	100	509	100	4.502	100	7.005	100

Tablo 4.38: Iğdır

DAĞITICI	Tüplü		Dökme		Otogaz		Toplam	
	Satış (ton)	Pay (%)	Satış (ton)	Pay (%)	Satış (ton)	Pay (%)	Satış (ton)	Pay (%)
AYGAZ	74,66	45,40	0,00	0,00	31,59	23,04	106,25	35,24
İPRAGAZ	39,24	23,86	0,00	0,00	29,51	21,53	68,75	22,80
MİLANGAZ	42,93	26,11	0,00	0,00	3,68	2,68	46,61	15,46
HÜRGAZ	0,00	0,00	0,00	0,00	30,00	21,88	30,00	9,95
AKPETGAZ	0,00	0,00	0,00	0,00	15,84	11,55	15,84	5,25
OMV POAŞ	0,00	0,00	0,00	0,00	11,14	8,13	11,14	3,70
AYTEMİZ	0,00	0,00	0,00	0,00	9,07	6,61	9,07	3,01
ERGAZ	7,62	4,63	0,00	0,00	0,00	0,00	7,62	2,53
YAMAN GAZ	0,00	0,00	0,00	0,00	3,26	2,38	3,26	1,08
ORALGAZ	0,00	0,00	0,00	0,00	3,00	2,19	3,00	1,00
TOPLAM	164	100	0	0	137	100	302	100

Tablo 4.39: Isparta

DAĞITICI	Tüplü		Dökme		Otogaz		Toplam	
	Satış (ton)	Pay (%)	Satış (ton)	Pay (%)	Satış (ton)	Pay (%)	Satış (ton)	Pay (%)
AYGAZ	220,39	47,81	3,92	23,61	463,95	22,74	688,26	27,34
OMV POAŞ	0,00	0,00	0,00	0,00	529,27	25,94	529,27	21,02
İPRAGAZ	106,93	23,19	12,68	76,39	233,95	11,47	353,56	14,04
MİLANGAZ	60,33	13,09	0,00	0,00	179,91	8,82	240,24	9,54
SHELL&TURCAS	0,00	0,00	0,00	0,00	174,00	8,53	174,00	6,91
PETGAZ	5,10	1,11	0,00	0,00	92,53	4,54	97,63	3,88
BP GAZ	0,00	0,00	0,00	0,00	79,66	3,90	79,66	3,16
AKPET	0,00	0,00	0,00	0,00	75,89	3,72	75,89	3,01
ERGAZ	31,00	6,72	0,00	0,00	16,92	0,83	47,92	1,90
YILDIRIM	0,00	0,00	0,00	0,00	44,03	2,16	44,03	1,75
KONGAZ	37,28	8,09	0,00	0,00	0,00	0,00	37,28	1,48
GESAN	0,00	0,00	0,00	0,00	36,14	1,77	36,14	1,44
HABAŞ	0,00	0,00	0,00	0,00	27,96	1,37	27,96	1,11
YURTGAZ	0,00	0,00	0,00	0,00	24,11	1,18	24,11	0,96
TOTAL	0,00	0,00	0,00	0,00	20,00	0,98	20,00	0,79
YURTPET	0,00	0,00	0,00	0,00	17,34	0,85	17,34	0,69
HÜRGAZ	0,00	0,00	0,00	0,00	10,70	0,52	10,70	0,42
ANTGAZ	0,00	0,00	0,00	0,00	8,80	0,43	8,80	0,35
YÜCEL GAZ	0,00	0,00	0,00	0,00	5,06	0,25	5,06	0,20
TOPLAM	461	100	17	100	2.040	100	2.518	100

Tablo 4.40: İstanbul

DAĞITICI	Tüplü		Dökme		Otogaz		Toplam	
	Satış (ton)	Pay (%)	Satış (ton)	Pay (%)	Satış (ton)	Pay (%)	Satış (ton)	Pay (%)
AYGAZ	2.931,51	50,14	522,09	22,84	7.675,35	33,06	11.128,96	35,50
OMV POAŞ	0,00	0,00	0,00	0,00	4.070,22	17,53	4.070,22	12,98
SHELL&TURCAS	0,00	0,00	0,00	0,00	3.991,91	17,20	3.991,91	12,73
TOTAL	0,00	0,00	1.429,93	62,55	1.468,00	6,32	2.897,93	9,24
BP GAZ	0,00	0,00	0,00	0,00	2.209,32	9,52	2.209,32	7,05
MİLANGAZ	825,33	14,12	42,49	1,86	931,10	4,01	1.798,92	5,74
İPRAGAZ	1.254,73	21,46	272,71	11,93	250,70	1,08	1.778,15	5,67
AKPETGAZ	0,00	0,00	0,00	0,00	887,43	3,82	887,43	2,83
AYTEMİZGAZ	0,00	0,00	0,00	0,00	645,84	2,78	645,84	2,06
HABAŞ	427,97	7,32	3,75	0,16	0,00	0,00	431,72	1,38
TURKUAZ	0,00	0,00	0,00	0,00	273,12	1,18	273,12	0,87
ENERJİGAZ	0,00	0,00	0,00	0,00	271,70	1,17	271,70	0,87
YILDIRIM	0,00	0,00	0,00	0,00	257,87	1,11	257,87	0,82
ERGAZ	187,03	3,20	0,00	0,00	0,00	0,00	187,03	0,60
YURTPET	0,00	0,00	0,00	0,00	186,19	0,80	186,19	0,59
PET GAZ	169,75	2,90	0,00	0,00	0,00	0,00	169,75	0,54
YURTPET	7,21	0,12	0,00	0,00	26,41	0,11	33,62	0,11
GÜVENALGAZ	0,00	0,00	0,00	0,00	32,00	0,14	32,00	0,10
ARGAZ	19,39	0,33	1,05	0,05	10,58	0,05	31,02	0,10
ERAGAZ	0,00	0,00	0,00	0,00	25,45	0,11	25,45	0,08
GÜNEŞ GAZ	8,20	0,14	6,58	0,29	0,00	0,00	14,78	0,05
TRABZONGAZ	1,77	0,03	7,50	0,33	0,00	0,00	9,27	0,03
AKÇAGAZ	5,23	0,09	0,00	0,00	0,00	0,00	5,23	0,02
GÜNEYGAZ	5,00	0,09	0,00	0,00	0,00	0,00	5,00	0,02
GESAN	3,80	0,06	0,00	0,00	0,00	0,00	3,80	0,01
TOPLAM	5.847	100	2.286	100	23.213	100	31.346	100

Tablo 4.41: İzmir

DAĞITICI	Tüplü		Dökme		Otogaz		Toplam	
	Satış (ton)	Pay (%)	Satış (ton)	Pay (%)	Satış (ton)	Pay (%)	Satış (ton)	Pay (%)
AYGAZ	2.506,90	43,32	5.983,75	95,87	3.426,04	23,13	11.916,68	44,40
SHELL&TURCAS	0,00	0,00	0,00	0,00	2.525,52	17,05	2.525,52	9,41
MİLANGAZ	1.165,73	20,15	36,48	0,58	1.010,34	6,82	2.212,55	8,24
OMV POAŞ	1,32	0,02	0,00	0,00	2.093,13	14,13	2.094,45	7,80
İPRAGAZ	1.410,78	24,38	128,44	2,06	554,40	3,74	2.093,62	7,80
BP GAZ	0,00	0,00	0,00	0,00	2.020,06	13,64	2.020,06	7,53
TOTAL	0,00	0,00	30,22	0,48	805,00	5,43	835,22	3,11
AKPET	0,00	0,00	2,43	0,04	643,78	4,35	646,21	2,41
ERAGAZ	0,00	0,00	0,00	0,00	587,05	3,96	587,05	2,19
AYTEMİZGAZ	0,00	0,00	0,00	0,00	519,30	3,51	519,30	1,93
PETGAZ	373,47	6,45	0,00	0,00	4,30	0,03	377,77	1,41
YILDIRIM	0,00	0,00	0,00	0,00	207,61	1,40	207,61	0,77
HABAŞ	175,07	3,03	1,50	0,02	25,10	0,17	201,67	0,75
ERGAZ	129,41	2,24	6,79	0,11	9,42	0,06	145,62	0,54
GÜVENALGAZ	0,00	0,00	0,00	0,00	95,00	0,64	95,00	0,35
YURTPET	0,00	0,00	0,00	0,00	68,51	0,46	68,51	0,26
YURTPET	0,00	0,00	0,00	0,00	57,67	0,39	57,67	0,21
ORALGAZ	0,00	0,00	0,00	0,00	46,88	0,32	46,88	0,17
TURKUAZ	0,00	0,00	0,00	0,00	39,98	0,27	39,98	0,15
ARGAZ	0,00	0,00	35,93	0,58	0,00	0,00	35,93	0,13
ANADOLUGAZ	0,00	0,00	0,00	0,00	28,50	0,19	28,50	0,11
GÜNEŞ GAZ	8,29	0,14	15,81	0,25	0,00	0,00	24,10	0,09
GÜNEYGAZ	0,00	0,00	0,00	0,00	22,00	0,15	22,00	0,08
KOÇGAZ	0,00	0,00	0,00	0,00	16,08	0,11	16,08	0,06
PEGAGAZ	15,44	0,27	0,00	0,00	0,00	0,00	15,44	0,06
GESAN	0,00	0,00	0,00	0,00	6,40	0,04	6,40	0,02
TOPLAM	5.786	100	6.241	100	14.812	100	26.840	100

Tablo 4.42: Kahramanmaraş

DAĞITICI	Tüplü		Dökme		Otogaz		Toplam	
	Satış (ton)	Pay (%)	Satış (ton)	Pay (%)	Satış (ton)	Pay (%)	Satış (ton)	Pay (%)
AYGAZ	264,14	25,62	5,57	10,54	759,55	15,80	1.029,26	17,47
MİLANGAZ	106,60	10,34	0,00	0,00	801,62	16,67	908,22	15,42
MARGAZ	231,88	22,49	33,03	62,50	441,46	9,18	706,37	11,99
İPRAGAZ	210,21	20,39	7,16	13,55	380,24	7,91	597,61	10,14
GÜVENAL	2,00	0,19	0,00	0,00	334,00	6,95	336,00	5,70
YILDIRIM	0,00	0,00	0,00	0,00	293,82	6,11	293,82	4,99
AKPETGAZ	0,00	0,00	0,00	0,00	284,73	5,92	284,73	4,83
OMV POAŞ	0,00	0,00	0,00	0,00	282,85	5,88	282,85	4,80
YURTPET	0,00	0,00	0,00	0,00	197,71	4,11	197,71	3,36
BP GAZ	0,00	0,00	0,00	0,00	156,89	3,26	156,89	2,66
SHELL&TURCAS	0,00	0,00	0,00	0,00	144,92	3,01	144,92	2,46
MAVİGÖL	0,00	0,00	0,00	0,00	142,64	2,97	142,64	2,42
TOTAL	0,00	0,00	0,00	0,00	142,00	2,95	142,00	2,41
LİKİTGAZ	138,70	13,45	0,00	0,00	0,00	0,00	138,70	2,35
YENİ ULAŞLI	0,00	0,00	7,09	13,41	96,38	2,00	103,47	1,76
ORALGAZ	0,00	0,00	0,00	0,00	100,72	2,09	100,72	1,71
COŞKUNALGAZ	19,83	1,92	0,00	0,00	44,70	0,93	64,53	1,10
AYTEMİZ	0,00	0,00	0,00	0,00	51,97	1,08	51,97	0,88
EROLGAZ	22,86	2,22	0,00	0,00	25,04	0,52	47,90	0,81
ERAGAZ	0,00	0,00	0,00	0,00	43,17	0,90	43,17	0,73
PETGAZ	29,57	2,87	0,00	0,00	8,13	0,17	37,70	0,64
YÜCELGAZ	0,00	0,00	0,00	0,00	32,35	0,67	32,35	0,55
TORSAN	0,00	0,00	0,00	0,00	22,70	0,47	22,70	0,39
ERGAZ	0,00	0,00	0,00	0,00	16,56	0,34	16,56	0,28
YAMANGAZ	0,00	0,00	0,00	0,00	3,78	0,08	3,78	0,06
ŞARKGAZ	2,83	0,27	0,00	0,00	0,00	0,00	2,83	0,05
GÜNEŞ GAZ	2,31	0,22	0,00	0,00	0,00	0,00	2,31	0,04
TOPLAM	1.031	100	53	100	4.808	100	5.892	100

Tablo 4.43: Karabük

DAĞITICI	Tüplü		Dökme		Otogaz		Toplam	
	Satış (ton)	Pay (%)	Satış (ton)	Pay (%)	Satış (ton)	Pay (%)	Satış (ton)	Pay (%)
AYGAZ	161,03	65,05	1,88	2,72	329,72	29,85	492,63	34,66
İPRAGAZ	52,18	21,08	67,20	97,28	141,37	12,80	260,75	18,35
TOTAL	0,00	0,00	0,00	0,00	179,00	16,20	179,00	12,59
OMV POAŞ	0,00	0,00	0,00	0,00	152,51	13,81	152,51	10,73
MİLANGAZ	27,60	11,15	0,00	0,00	100,55	9,10	128,15	9,02
BP GAZ	0,00	0,00	0,00	0,00	78,21	7,08	78,21	5,50
SHELL&TURCAS	0,00	0,00	0,00	0,00	64,41	5,83	64,41	4,53
PETGAZ	1,32	0,53	0,00	0,00	46,69	4,23	48,01	3,38
AKÇAGAZ	5,41	2,19	0,00	0,00	4,38	0,40	9,79	0,69
YURTPET	0,00	0,00	0,00	0,00	4,32	0,39	4,32	0,30
AKGAZ	0,00	0,00	0,00	0,00	2,12	0,19	2,12	0,15
HÜRGAZ	0,00	0,00	0,00	0,00	1,43	0,13	1,43	0,10
TOPLAM	248	100	69	100	1.105	100	1.421	100

Tablo 4.44: Karaman

DAĞITICI	Tüplü		Dökme		Otogaz		Toplam	
	Satış (ton)	Pay (%)	Satış (ton)	Pay (%)	Satış (ton)	Pay (%)	Satış (ton)	Pay (%)
AYGAZ	66,46	32,69	11,89	48,34	281,48	27,08	359,83	28,39
İPRAGAZ	45,19	22,23	10,99	44,67	95,70	9,21	151,88	11,98
KONGAZ	41,46	20,39	1,72	6,99	80,92	7,79	124,10	9,79
OMV POAŞ	0,00	0,00	0,00	0,00	103,07	9,92	103,07	8,13
SHELL&TURCAS	0,00	0,00	0,00	0,00	83,50	8,03	83,50	6,59
BP GAZ	0,00	0,00	0,00	0,00	82,09	7,90	82,09	6,48
AYTEMİZ	0,00	0,00	0,00	0,00	61,70	5,94	61,70	4,87
AKPETGAZ	0,00	0,00	0,00	0,00	51,72	4,98	51,72	4,08
EROLGAZ	0,00	0,00	0,00	0,00	45,11	4,34	45,11	3,56
MİLANGAZ	20,83	10,25	0,00	0,00	21,98	2,11	42,81	3,38
TOTAL	0,00	0,00	0,00	0,00	38,00	3,66	38,00	3,00
GÜVENAL	0,00	0,00	0,00	0,00	28,00	2,69	28,00	2,21
ERAGAZ	0,00	0,00	0,00	0,00	25,00	2,41	25,00	1,97
ANADOLUGAZ	17,07	8,40	0,00	0,00	2,54	0,24	19,61	1,55
YILDIRIM	0,00	0,00	0,00	0,00	14,38	1,38	14,38	1,13
ERGAZ	9,38	4,61	0,00	0,00	0,00	0,00	9,38	0,74
YAMANGAZ	0,00	0,00	0,00	0,00	8,80	0,85	8,80	0,69
YURTPET	0,00	0,00	0,00	0,00	8,24	0,79	8,24	0,65
YURTPET	0,00	0,00	0,00	0,00	7,20	0,69	7,20	0,57
LİKİTGAZ	1,56	0,77	0,00	0,00	0,00	0,00	1,56	0,12
GÜNEŞ GAZ	1,35	0,66	0,00	0,00	0,00	0,00	1,35	0,11
TOPLAM	203	100	25	100	1.039	100	1.267	100

Tablo 4.45: Kars

DAĞITICI	Tüplü		Dökme		Otogaz		Toplam	
	Satış (ton)	Pay (%)	Satış (ton)	Pay (%)	Satış (ton)	Pay (%)	Satış (ton)	Pay (%)
AYGAZ	68,41	35,88	5,00	48,83	99,25	23,46	172,66	27,67
OMV POAŞ	0,00	0,00	0,00	0,00	82,08	19,40	82,08	13,15
AYTEMİZ	0,00	0,00	0,00	0,00	75,67	17,89	75,67	12,13
İPRAGAZ	55,32	29,01	5,24	51,17	0,00	0,00	60,56	9,70
ERGAZ	41,79	21,92	0,00	0,00	0,00	0,00	41,79	6,70
SHELL&TURCAS	0,00	0,00	0,00	0,00	33,57	7,93	33,57	5,38
AKPET	0,00	0,00	0,00	0,00	30,00	7,09	30,00	4,81
ORALGAZ	0,00	0,00	0,00	0,00	28,84	6,82	28,84	4,62
HÜRGAZ	0,00	0,00	0,00	0,00	23,24	5,49	23,24	3,72
MİLANGAZ	16,48	8,64	0,00	0,00	0,00	0,00	16,48	2,64
YILDIRIM	0,00	0,00	0,00	0,00	15,51	3,67	15,51	2,49
GÜVENALGAZ	0,00	0,00	0,00	0,00	13,00	3,07	13,00	2,08
MAVİGÖL	0,00	0,00	0,00	0,00	12,68	3,00	12,68	2,03
YURTPET	0,00	0,00	0,00	0,00	9,24	2,18	9,24	1,48
GÜNEŞ GAZ	8,69	4,55	0,00	0,00	0,00	0,00	8,69	1,39
TOPLAM	191	100	10	100	423	100	624	100

Tablo 4.46: Kastamonu

DAĞITICI	Tüplü		Dökme		Otogaz		Toplam	
	Satış (ton)	Pay (%)	Satış (ton)	Pay (%)	Satış (ton)	Pay (%)	Satış (ton)	Pay (%)
AYGAZ	327,23	61,51	3,55	100,00	678,25	36,18	1.009,02	41,87
OMV POAŞ	0,00	0,00	0,00	0,00	348,79	18,61	348,79	14,47
MİLANGAZ	38,87	7,31	0,00	0,00	150,07	8,01	188,94	7,84
İPRAGAZ	78,28	14,71	0,00	0,00	107,36	5,73	185,64	7,70
TOTAL	0,00	0,00	0,00	0,00	184,00	9,82	184,00	7,63
SHELL & TURCAS	0,00	0,00	0,00	0,00	133,35	7,11	133,35	5,53
AYTEMİZ	0,00	0,00	0,00	0,00	74,80	3,99	74,80	3,10
PET GAZ	61,64	11,59	0,00	0,00	0,00	0,00	61,64	2,56
KALELİ BESTGAZ	0,00	0,00	0,00	0,00	33,78	1,80	33,78	1,40
AKÇAGAZ	21,49	4,04	0,00	0,00	8,80	0,47	30,29	1,26
AKPET	0,00	0,00	0,00	0,00	30,11	1,61	30,11	1,25
YURTPET	0,00	0,00	0,00	0,00	16,86	0,90	16,86	0,70
YILDIRIM	0,00	0,00	0,00	0,00	16,60	0,89	16,60	0,69
HABAŞ	0,00	0,00	0,00	0,00	15,74	0,84	15,74	0,65
KARADENİZ	2,29	0,43	0,00	0,00	13,14	0,70	15,43	0,64
GÜVENAL	0,00	0,00	0,00	0,00	15,00	0,80	15,00	0,62
HÜRGAZ	0,00	0,00	0,00	0,00	14,88	0,79	14,88	0,62
GESAN	0,00	0,00	0,00	0,00	14,30	0,76	14,30	0,59
TURKUAZ	0,00	0,00	0,00	0,00	10,65	0,57	10,65	0,44
BP GAZ	0,00	0,00	0,00	0,00	7,99	0,43	7,99	0,33
ERGAZ	1,59	0,30	0,00	0,00	0,00	0,00	1,59	0,07
GÜNEŞ GAZ	0,63	0,12	0,00	0,00	0,00	0,00	0,63	0,03
TOPLAM	532	100	4	100	1.874	100	2.410	100

Tablo 4.47: Kayseri

DAĞITICI	Tüplü		Dökme		Otogaz		Toplam	
	Satış (ton)	Pay (%)	Satış (ton)	Pay (%)	Satış (ton)	Pay (%)	Satış (ton)	Pay (%)
AYGAZ	476,35	43,45	3,87	30,54	1.819,87	28,04	2.300,09	30,27
MİLANGAZ	228,55	20,85	0,00	0,00	1.108,77	17,08	1.337,32	17,60
OMV POAŞ	0,00	0,00	0,00	0,00	850,58	13,11	850,58	11,19
İPRGAZ	307,45	28,04	5,64	44,53	357,75	5,51	670,85	8,83
SHELL&TURCAS	0,00	0,00	0,00	0,00	600,81	9,26	600,81	7,91
AYTEMİZ	0,00	0,00	0,00	0,00	540,78	8,33	540,78	7,12
BP GAZ	0,00	0,00	0,00	0,00	386,27	5,95	386,27	5,08
AKPETGAZ	0,00	0,00	0,00	0,00	221,41	3,41	221,41	2,91
TOTAL	0,00	0,00	0,00	0,00	163,00	2,51	163,00	2,15
PETGAZ	65,96	6,02	0,00	0,00	39,19	0,60	105,15	1,38
NORM GAZ	0,00	0,00	0,00	0,00	54,92	0,85	54,92	0,72
YURTPET	0,00	0,00	0,00	0,00	46,59	0,72	46,59	0,61
MARGAZ	4,28	0,39	0,00	0,00	41,60	0,64	45,88	0,60
MAVİGÖLGAZ	0,00	0,00	0,00	0,00	43,60	0,67	43,60	0,57
YILDIRIM	0,00	0,00	0,00	0,00	41,50	0,64	41,50	0,55
HABAŞ	0,00	0,00	0,00	0,00	34,13	0,53	34,13	0,45
GÜVENALGAZ	0,00	0,00	0,00	0,00	28,00	0,43	28,00	0,37
ERGAZ	0,00	0,00	0,00	0,00	27,02	0,42	27,02	0,36
ŞİRİNGAZ	7,44	0,68	0,00	0,00	15,90	0,24	23,34	0,31
AKGAZ	0,00	0,00	0,00	0,00	22,70	0,35	22,70	0,30
BİRGAZ	0,00	0,00	0,00	0,00	19,46	0,30	19,46	0,26
YAMANGAZ	0,00	0,00	0,00	0,00	10,24	0,16	10,24	0,13
ENERJİGAZ	0,00	0,00	0,00	0,00	9,10	0,14	9,10	0,12
ANADOLUGAZ	4,15	0,38	0,00	0,00	4,72	0,07	8,87	0,12
GÜNEŞ GAZ	2,13	0,19	3,16	24,93	0,00	0,00	5,29	0,07
YURTPET	0,00	0,00	0,00	0,00	2,01	0,03	2,01	0,03
TOPLAM	1.096	100	13	100	6.490	100	7.599	100

Tablo 4.48: Kırıkkale

DAĞITICI	Tüplü		Dökme		Otogaz		Toplam	
	Satış (ton)	Pay (%)	Satış (ton)	Pay (%)	Satış (ton)	Pay (%)	Satış (ton)	Pay (%)
KALEGAZ	102,62	33,71	341,98	97,09	303,99	13,18	748,59	25,26
AKPET	0,00	0,00	0,00	0,00	494,96	21,46	494,96	16,70
MİLANGAZ	28,81	9,47	0,00	0,00	408,91	17,73	437,72	14,77
İPRAGAZ	106,01	34,83	3,20	0,91	173,94	7,54	283,14	9,55
AYGAZ	63,69	20,92	5,00	1,42	191,01	8,28	259,71	8,76
GAZMER	0,00	0,00	0,00	0,00	197,12	8,55	197,12	6,65
YILDIRIM	0,00	0,00	0,00	0,00	95,43	4,14	95,43	3,22
OMV POAŞ	0,00	0,00	0,00	0,00	91,58	3,97	91,58	3,09
SHELL&TURCAS	0,00	0,00	0,00	0,00	76,49	3,32	76,49	2,58
AYTEMİZ	1,84	0,60	0,00	0,00	69,21	3,00	71,05	2,40
GAZPA	0,00	0,00	0,00	0,00	64,45	2,79	64,45	2,17
HABAŞ	0,00	0,00	0,00	0,00	47,38	2,05	47,38	1,60
ANADOLUGAZ	0,81	0,27	0,00	0,00	38,49	1,67	39,30	1,33
GÜVENALGAZ	0,00	0,00	0,00	0,00	20,00	0,87	20,00	0,67
GESAN	0,00	0,00	0,00	0,00	10,98	0,48	10,98	0,37
KALELİ BESTGAZ	0,00	0,00	0,00	0,00	10,80	0,47	10,80	0,36
ORALGAZ	0,00	0,00	0,00	0,00	7,95	0,34	7,95	0,27
HÜRGAZ	0,00	0,00	0,00	0,00	2,30	0,10	2,30	0,08
SORGUN AS-GAZ	0,00	0,00	2,06	0,58	0,00	0,00	2,06	0,07
YURTPET	0,00	0,00	0,00	0,00	1,70	0,07	1,70	0,06
GÜNEŞ GAZ	0,63	0,21	0,00	0,00	0,00	0,00	0,63	0,02
TOPLAM	304	100	352	100	2.307	100	2.963	100

Tablo 4.49: Kırklareli

DAĞITICI	Tüplü		Dökme		Otogaz		Toplam	
	Satış (ton)	Pay (%)	Satış (ton)	Pay (%)	Satış (ton)	Pay (%)	Satış (ton)	Pay (%)
AYGAZ	231,42	56,50	4,06	21,03	298,98	29,76	534,45	37,28
OMV POAŞ	0,00	0,00	0,00	0,00	190,52	18,97	190,52	13,29
İPRAGAZ	58,25	14,22	8,69	45,06	97,48	9,70	164,42	11,47
TOTAL	0,00	0,00	0,00	0,00	133,00	13,24	133,00	9,28
MİLANGAZ	63,30	15,45	6,54	33,91	15,60	1,55	85,43	5,96
SHELL&TURCAS	0,00	0,00	0,00	0,00	78,80	7,84	78,80	5,50
BP GAZ	0,00	0,00	0,00	0,00	75,49	7,51	75,49	5,27
AYTEMİZ	0,00	0,00	0,00	0,00	57,37	5,71	57,37	4,00
HABAŞ	27,44	6,70	0,00	0,00	0,00	0,00	27,44	1,91
PET GAZ	27,14	6,63	0,00	0,00	0,00	0,00	27,14	1,89
YURTPET	0,00	0,00	0,00	0,00	25,49	2,54	25,49	1,78
YURTGAZ	0,00	0,00	0,00	0,00	11,82	1,18	11,82	0,82
AKPET	0,00	0,00	0,00	0,00	9,47	0,94	9,47	0,66
TRABZONGAZ	0,00	0,00	0,00	0,00	6,72	0,67	6,72	0,47
YILDIRIM	0,00	0,00	0,00	0,00	3,86	0,38	3,86	0,27
ERGAZ	2,04	0,50	0,00	0,00	0,00	0,00	2,04	0,14
TOPLAM	410	100	19	100	1.005	100	1.433	100

Tablo 4.50: Kırşehir

DAĞITICI	Tüplü		Dökme		Otogaz		Toplam	
	Satış (ton)	Pay (%)	Satış (ton)	Pay (%)	Satış (ton)	Pay (%)	Satış (ton)	Pay (%)
AYGAZ	62,26	43,89	1,00	19,96	197,85	17,26	261,10	20,19
OMV POAŞ	0,00	0,00	0,00	0,00	195,02	17,02	195,02	15,08
ANADOLUGAZ	0,98	0,69	0,00	0,00	170,22	14,85	171,20	13,24
MİLANGAZ	29,07	20,49	0,00	0,00	138,95	12,12	168,02	13,00
İPRAGAZ	43,81	30,89	4,01	80,04	75,98	6,63	123,80	9,58
AKPETGAZ	0,00	0,00	0,00	0,00	93,62	8,17	93,62	7,24
AYTEMİZ	4,79	3,38	0,00	0,00	52,50	4,58	57,29	4,43
GÜVENAL	0,00	0,00	0,00	0,00	46,00	4,01	46,00	3,56
TOTAL	0,00	0,00	0,00	0,00	33,00	2,88	33,00	2,55
BP GAZ	0,00	0,00	0,00	0,00	25,94	2,26	25,94	2,01
GAZPA	0,00	0,00	0,00	0,00	25,68	2,24	25,68	1,99
BİRGAZ	0,00	0,00	0,00	0,00	22,62	1,97	22,62	1,75
SHELL&TURCAS	0,00	0,00	0,00	0,00	20,26	1,77	20,26	1,57
MARGAZ	0,00	0,00	0,00	0,00	16,36	1,43	16,36	1,27
YILDIRIM	0,00	0,00	0,00	0,00	13,35	1,17	13,35	1,03
KALELİ BEST GAZ	0,00	0,00	0,00	0,00	11,22	0,98	11,22	0,87
KALEGAZ	0,94	0,66	0,00	0,00	4,50	0,39	5,44	0,42
GÜNEYGAZ	0,00	0,00	0,00	0,00	3,00	0,26	3,00	0,23
TOPLAM	142	100	5	100	1.146	100	1.293	100

Tablo 4.51: Kilis

DAĞITICI	Tüplü		Dökme		Otogaz		Toplam	
	Satış (ton)	Pay (%)	Satış (ton)	Pay (%)	Satış (ton)	Pay (%)	Satış (ton)	Pay (%)
AYGAZ	20,13	13,58	0,00	0,00	95,21	29,82	115,34	24,65
İPRAGAZ	77,25	52,12	0,45	100,00	17,19	5,38	94,88	20,27
MARGAZ	0,00	0,00	0,00	0,00	64,28	20,13	64,28	13,74
SHELL&TURCAS	0,00	0,00	0,00	0,00	54,36	17,02	54,36	11,61
OMV POAŞ	0,00	0,00	0,00	0,00	47,60	14,91	47,60	10,17
ERGAZ	18,95	12,78	0,00	0,00	0,00	0,00	18,95	4,05
MİLANGAZ	18,88	12,74	0,00	0,00	0,00	0,00	18,88	4,04
AKPETGAZ	0,00	0,00	0,00	0,00	13,60	4,26	13,60	2,91
PETGAZ	13,02	8,78	0,00	0,00	0,00	0,00	13,02	2,78
GÜVENAL	0,00	0,00	0,00	0,00	13,00	4,07	13,00	2,78
COŞKUNAL	0,00	0,00	0,00	0,00	7,78	2,44	7,78	1,66
YILDIRIM	0,00	0,00	0,00	0,00	6,30	1,97	6,30	1,35
TOPLAM	148	100	0	100	319	100	468	100

Tablo 4.52: Kocaeli

DAĞITICI	Tüplü		Dökme		Otogaz		Toplam	
	Satış (ton)	Pay (%)	Satış (ton)	Pay (%)	Satış (ton)	Pay (%)	Satış (ton)	Pay (%)
AYGAZ	457,26	45,83	726,00	71,27	1.911,86	31,67	3.095,12	38,43
SHELL&TURCAS	0,00	0,00	3,00	0,29	942,47	15,61	945,47	11,74
İPRAGAZ	239,01	23,95	142,13	13,95	411,32	6,81	792,46	9,84
OMV POAŞ	0,00	0,00	0,00	0,00	768,13	12,72	768,13	9,54
BP GAZ	0,00	0,00	0,00	0,00	556,60	9,22	556,60	6,91
TOTAL	0,00	0,00	0,00	0,00	301,00	4,99	301,00	3,74
AYTEMİZ	0,00	0,00	0,00	0,00	291,49	4,83	291,49	3,62
YURTPET	0,00	0,00	137,04	13,45	110,10	1,82	247,14	3,07
MİLANGAZ	67,49	6,76	2,85	0,28	165,49	2,74	235,83	2,93
YILDIRIM	0,00	0,00	0,00	0,00	211,87	3,51	211,87	2,63
AKPETGAZ	0,00	0,00	0,00	0,00	199,82	3,31	199,82	2,48
GESAN	60,06	6,02	0,00	0,00	103,82	1,72	163,87	2,03
ERGAZ	46,38	4,65	4,00	0,39	26,10	0,43	76,48	0,95
PETGAZ	37,01	3,71	0,00	0,00	8,28	0,14	45,30	0,56
AKÇAGAZ	31,83	3,19	0,00	0,00	13,04	0,22	44,87	0,56
HABAŞ	27,53	2,76	3,62	0,36	0,00	0,00	31,15	0,39
YURTPET	20,71	2,08	0,00	0,00	0,00	0,00	20,71	0,26
AKGAZ	0,00	0,00	0,00	0,00	15,10	0,25	15,10	0,19
GÜNEYGAZ	10,00	1,00	0,00	0,00	0,00	0,00	10,00	0,12
ANADOLUGAZ	0,32	0,03	0,00	0,00	0,00	0,00	0,32	0,00
GÜNEŞ GAZ	0,24	0,02	0,00	0,00	0,00	0,00	0,24	0,00
TOPLAM	998	100	1.019	100	6.036	100	8.053	100

Tablo 4.53: Konya

DAĞITICI	Tüplü		Dökme		Otogaz		Toplam	
	Satış (ton)	Pay (%)	Satış (ton)	Pay (%)	Satış (ton)	Pay (%)	Satış (ton)	Pay (%)
AYGAZ	626,51	34,69	14,77	38,16	2.487,46	24,15	3.128,74	25,76
İPRAGAZ	412,82	22,86	16,45	42,51	1.132,86	11,00	1.562,14	12,86
OMV POAŞ	0,00	0,00	0,00	0,00	1.071,94	10,41	1.071,94	8,83
SHELL&TURCAS	0,00	0,00	0,00	0,00	916,13	8,90	916,13	7,54
BP GAZ	0,00	0,00	0,00	0,00	772,96	7,51	772,96	6,37
KONGAZ	337,35	18,68	1,32	3,41	252,20	2,45	590,87	4,87
AYTEMİZ	0,00	0,00	0,00	0,00	586,37	5,69	586,37	4,83
MİLANGAZ	292,33	16,19	0,00	0,00	271,47	2,64	563,80	4,64
GÜVENALGAZ	0,00	0,00	0,00	0,00	487,00	4,73	487,00	4,01
YURTPET	0,00	0,00	0,00	0,00	452,95	4,40	452,95	3,73
AKPETGAZ	0,00	0,00	0,00	0,00	427,07	4,15	427,07	3,52
GAZMER	3,12	0,17	0,00	0,00	285,73	2,77	288,85	2,38
TOTAL	0,00	0,00	0,00	0,00	255,00	2,48	255,00	2,10
YILDIRIM	0,00	0,00	0,00	0,00	229,78	2,23	229,78	1,89
PET GAZ	28,78	1,59	0,00	0,00	122,98	1,19	151,76	1,25
ERGAZ	77,42	4,29	0,00	0,00	51,64	0,50	129,06	1,06
ERAGAZ	0,00	0,00	0,00	0,00	107,48	1,04	107,48	0,89
ORALGAZ	0,00	0,00	0,00	0,00	107,05	1,04	107,05	0,88
EROLGAZ	0,00	0,00	3,29	8,50	70,54	0,68	73,83	0,61
HABAŞ	10,69	0,59	0,00	0,00	50,78	0,49	61,47	0,51
MAVİGÖLGAZ	0,00	0,00	0,00	0,00	59,80	0,58	59,80	0,49
YAMANGAZ	0,00	0,00	0,00	0,00	32,44	0,31	32,44	0,27
KALELİ BESTGAZ	0,00	0,00	0,00	0,00	24,12	0,23	24,12	0,20
HÜRGAZ	0,00	0,00	0,00	0,00	13,46	0,13	13,46	0,11
GÜNEYGAZ	0,00	0,00	0,00	0,00	12,00	0,12	12,00	0,10
ANADOLUGAZ	4,27	0,24	1,19	3,07	6,00	0,06	11,46	0,09
MARGAZ	0,00	0,00	0,00	0,00	8,66	0,08	8,66	0,07
LİKİTGAZ	8,31	0,46	0,00	0,00	0,00	0,00	8,31	0,07
GÜNEŞ GAZ	2,48	0,14	1,68	4,34	0,00	0,00	4,16	0,03
YURTGAZ	0,00	0,00	0,00	0,00	3,00	0,03	3,00	0,02
YÜCELGAZ	2,05	0,11	0,00	0,00	0,00	0,00	2,05	0,02
TOPLAM	1.806	100	39	100	10.299	100	12.144	100

Tablo 4.54: Kütahya

DAĞITICI	Tüplü		Dökme		Otogaz		Toplam	
	Satış (ton)	Pay (%)	Satış (ton)	Pay (%)	Satış (ton)	Pay (%)	Satış (ton)	Pay (%)
AYGAZ	356,62	65,17	0,55	7,51	562,92	20,02	920,09	27,33
OMV POAŞ	0,00	0,00	0,00	0,00	394,03	14,01	394,03	11,70
BP GAZ	0,00	0,00	0,00	0,00	290,47	10,33	290,47	8,63
MİLANGAZ	120,40	22,00	0,00	0,00	163,60	5,82	284,00	8,43
GÜVENALGAZ	0,00	0,00	0,00	0,00	279,00	9,92	279,00	8,29
SHELL&TURCAS	0,00	0,00	0,00	0,00	249,45	8,87	249,45	7,41
İPRAGAZ	62,89	11,49	6,80	92,49	173,90	6,18	243,58	7,23
YURTPET	0,00	0,00	0,00	0,00	150,22	5,34	150,22	4,46
AKPET	0,00	0,00	0,00	0,00	133,31	4,74	133,31	3,96
TOTAL	0,00	0,00	0,00	0,00	127,00	4,52	127,00	3,77
ORALGAZ	0,00	0,00	0,00	0,00	118,12	4,20	118,12	3,51
AYRANCI	0,00	0,00	0,00	0,00	36,25	1,29	36,25	1,08
YURTGAZ	0,00	0,00	0,00	0,00	34,43	1,22	34,43	1,02
HABAŞ	0,00	0,00	0,00	0,00	20,09	0,71	20,09	0,60
PAMUKKALE	0,00	0,00	0,00	0,00	20,04	0,71	20,04	0,60
YILDIRIM	0,00	0,00	0,00	0,00	18,27	0,65	18,27	0,54
AYTEMİZ	0,00	0,00	0,00	0,00	13,13	0,47	13,13	0,39
ERAGAZ	0,00	0,00	0,00	0,00	12,26	0,44	12,26	0,36
GESAN	0,00	0,00	0,00	0,00	9,00	0,32	9,00	0,27
PET GAZ	0,00	0,00	0,00	0,00	6,92	0,25	6,92	0,21
ERGAZ	4,92	0,90	0,00	0,00	0,00	0,00	4,92	0,15
GÜNEŞGAZ	2,37	0,43	0,00	0,00	0,00	0,00	2,37	0,07
TOPLAM	433	100	13	100	2.171	100	2.617	100

Tablo 4.55: Malatya

DAĞITICI	Tüplü		Dökme		Otogaz		Toplam	
	Satış (ton)	Pay (%)	Satış (ton)	Pay (%)	Satış (ton)	Pay (%)	Satış (ton)	Pay (%)
AYGAZ	235,52	41,94	0,00	0,00	541,59	21,94	777,11	25,58
ORALGAZ	23,20	4,13	0,00	0,00	421,38	17,07	444,58	14,63
İPRAGAZ	161,90	28,83	2,21	28,11	149,24	6,05	313,34	10,31
SHELL&TURCAS	0,00	0,00	0,00	0,00	285,54	11,57	285,54	9,40
OMV POAŞ	0,00	0,00	0,00	0,00	254,12	10,29	254,12	8,37
ERAGAZ	0,00	0,00	0,00	0,00	161,47	6,54	161,47	5,32
MİLANGAZ	61,13	10,88	0,00	0,00	52,65	2,13	113,78	3,75
AKPETGAZ	0,00	0,00	0,00	0,00	113,43	4,60	113,43	3,73
ATA LİKİT	31,14	5,54	0,00	0,00	62,24	2,52	93,38	3,07
YAMANGAZ	0,00	0,00	0,00	0,00	72,41	2,93	72,41	2,38
TOTAL	0,00	0,00	0,00	0,00	72,00	2,92	72,00	2,37
ŞARKGAZ	46,66	8,31	5,65	71,89	2,32	0,09	54,63	1,80
AYTEMİZ	0,00	0,00	0,00	0,00	51,24	2,08	51,24	1,69
YILDIRIM	0,07	0,01	0,00	0,00	50,97	2,07	51,04	1,68
BP GAZ	0,00	0,00	0,00	0,00	36,67	1,49	36,67	1,21
GÜVENALGAZ	2,00	0,36	0,00	0,00	25,00	1,01	27,00	0,89
GESAN	0,00	0,00	0,00	0,00	25,50	1,03	25,50	0,84
STARGAZ	0,00	0,00	0,00	0,00	22,89	0,93	22,89	0,75
YURTPET	0,00	0,00	0,00	0,00	21,44	0,87	21,44	0,71
MARGAZ	0,00	0,00	0,00	0,00	13,59	0,55	13,59	0,45
ÇELEBİ	0,00	0,00	0,00	0,00	13,36	0,54	13,36	0,44
MAVİGÖL	0,00	0,00	0,00	0,00	9,40	0,38	9,40	0,31
YÜCEL GAZ	0,00	0,00	0,00	0,00	5,20	0,21	5,20	0,17
EROL GAZ	0,00	0,00	0,00	0,00	4,77	0,19	4,77	0,16
TOPLAM	562	100	8	100	2.468	100	3.038	100

Tablo 4.56: Manisa

DAĞITICI	Tüplü		Dökme		Otogaz		Toplam	
	Satış (ton)	Pay (%)	Satış (ton)	Pay (%)	Satış (ton)	Pay (%)	Satış (ton)	Pay (%)
AYGAZ	737,82	42,43	19,82	27,48	1.047,64	17,25	1.805,28	22,90
MİLANGAZ	364,96	20,99	4,74	6,57	949,79	15,64	1.319,49	16,73
OMV POAŞ	0,00	0,00	0,00	0,00	869,12	14,31	869,12	11,02
SHELL&TURCAS	0,00	0,00	0,00	0,00	706,24	11,63	706,24	8,96
İPRAGAZ	419,47	24,12	43,55	60,40	228,21	3,76	691,23	8,77
AKPETGAZ	0,00	0,00	0,00	0,00	527,34	8,68	527,34	6,69
BP GAZ	0,00	0,00	0,00	0,00	402,98	6,63	402,98	5,11
TOTAL	0,00	0,00	0,00	0,00	298,00	4,91	298,00	3,78
AYTEMİZ	0,00	0,00	0,00	0,00	209,83	3,45	209,83	2,66
KOÇGAZ	15,75	0,91	0,00	0,00	167,63	2,76	183,38	2,33
HABAŞ	49,01	2,82	0,00	0,00	109,71	1,81	158,72	2,01
PET GAZ	80,93	4,65	0,00	0,00	20,05	0,33	100,98	1,28
YILDIRIM	0,00	0,00	0,00	0,00	88,25	1,45	88,25	1,12
ERGAZ	29,13	1,68	0,00	0,00	45,26	0,75	74,39	0,94
YURTPET	0,00	0,00	0,00	0,00	73,25	1,21	73,25	0,93
TURKUAZ	0,00	0,00	0,00	0,00	60,00	0,99	60,00	0,76
HÜRGAZ	0,00	0,00	0,00	0,00	56,45	0,93	56,45	0,72
ERAGAZ	0,00	0,00	0,00	0,00	54,68	0,90	54,68	0,69
ANADOLUGAZ	0,00	0,00	0,00	0,00	47,88	0,79	47,88	0,61
GAZPA	0,00	0,00	0,00	0,00	41,59	0,68	41,59	0,53
PEGAGAZ	39,16	2,25	0,00	0,00	0,00	0,00	39,16	0,50
ORALGAZ	0,00	0,00	0,00	0,00	17,33	0,29	17,33	0,22
AKGAZ	0,00	0,00	0,00	0,00	10,56	0,17	10,56	0,13
YURTGAZ	0,00	0,00	0,00	0,00	8,34	0,14	8,34	0,11
GÜVENAL	0,00	0,00	0,00	0,00	8,00	0,13	8,00	0,10
AKÇAGAZ	0,00	0,00	0,00	0,00	7,84	0,13	7,84	0,10
GAZMER	0,00	0,00	0,00	0,00	7,22	0,12	7,22	0,09
KONGAZ	0,00	0,00	0,00	0,00	7,20	0,12	7,20	0,09
GÜNEŞ GAZ	2,75	0,16	4,00	5,55	0,00	0,00	6,75	0,09
ENERJİ GAZ	0,00	0,00	0,00	0,00	3,24	0,05	3,24	0,04
TOPLAM	1.739	100	72	100	6.074	100	7.885	100

Tablo 4.57: Mardin

DAĞITICI	Tüplü		Dökme		Otogaz		Toplam	
	Satış (ton)	Pay (%)	Satış (ton)	Pay (%)	Satış (ton)	Pay (%)	Satış (ton)	Pay (%)
EUROGAZ	0,00	0,00	94,47	89,58	153,69	16,12	248,16	17,70
AYGAZ	116,10	33,84	0,50	0,48	107,14	11,23	223,74	15,96
MİLANGAZ	34,35	10,01	0,00	0,00	162,76	17,07	197,11	14,06
İPRAGAZ	129,95	37,87	1,00	0,95	50,47	5,29	181,41	12,94
SHELL&TURCAS	0,00	0,00	0,00	0,00	125,80	13,19	125,80	8,97
AVGAZ	0,00	0,00	0,00	0,00	114,71	12,03	114,71	8,18
NARGAZ	42,37	12,35	9,49	9,00	24,58	2,58	76,44	5,45
YURTPET	0,00	0,00	0,00	0,00	57,23	6,00	57,23	4,08
BP GAZ	0,00	0,00	0,00	0,00	40,79	4,28	40,79	2,91
OMV POAŞ	0,00	0,00	0,00	0,00	32,90	3,45	32,90	2,35
ARGAZ	0,00	0,00	0,00	0,00	22,63	2,37	22,63	1,61
PETGAZ	20,34	5,93	0,00	0,00	0,00	0,00	20,34	1,45
TOTAL	0,00	0,00	0,00	0,00	18,00	1,89	18,00	1,28
ERAGAZ	0,00	0,00	0,00	0,00	17,65	1,85	17,65	1,26
YILDIRIM	0,00	0,00	0,00	0,00	16,03	1,68	16,03	1,14
YAMANGAZ	0,00	0,00	0,00	0,00	9,28	0,97	9,28	0,66
TOPLAM	343	100	105	100	954	100	1.402	100

Tablo 4.58: Mersin

DAĞITICI	Tüplü		Dökme		Otogaz		Toplam	
	Satış (ton)	Pay (%)	Satış (ton)	Pay (%)	Satış (ton)	Pay (%)	Satış (ton)	Pay (%)
AYGAZ	898,30	38,81	33,02	46,19	1.583,88	24,65	2.515,19	28,54
MİLANGAZ	476,73	20,60	1,33	1,86	986,68	15,35	1.464,73	16,62
YILDIRIM	0,00	0,00	0,00	0,00	760,67	11,84	760,67	8,63
İPRAGAZ	395,15	17,07	34,01	47,58	300,72	4,68	729,88	8,28
OMV POAŞ	0,00	0,00	0,00	0,00	669,54	10,42	669,54	7,60
SHELL&TURCAS	0,00	0,00	0,00	0,00	632,02	9,83	632,02	7,17
PETGAZ	428,60	18,52	0,00	0,00	3,00	0,05	431,60	4,90
GÜVENALGAZ	0,00	0,00	0,00	0,00	260,00	4,05	260,00	2,95
BP GAZ	0,00	0,00	0,00	0,00	249,90	3,89	249,90	2,84
AKPETGAZ	0,00	0,00	0,00	0,00	185,57	2,89	185,57	2,11
YÜCELGAZ	0,00	0,00	0,00	0,00	160,84	2,50	160,84	1,83
TOTAL	0,00	0,00	0,00	0,00	147,00	2,29	147,00	1,67
AYTEMİZ	0,00	0,00	0,00	0,00	144,20	2,24	144,20	1,64
YURTPET	0,00	0,00	0,00	0,00	126,52	1,97	126,52	1,44
ERAGAZ	0,00	0,00	0,00	0,00	74,50	1,16	74,50	0,85
ERGAZ	63,91	2,76	0,00	0,00	0,00	0,00	63,91	0,73
LİKİTGAZ	47,71	2,06	0,00	0,00	0,00	0,00	47,71	0,54
NARGAZ	0,00	0,00	0,00	0,00	34,26	0,53	34,26	0,39
MARGAZ	0,00	0,00	2,02	2,83	30,24	0,47	32,26	0,37
MAVİGÖLGAZ	0,00	0,00	0,00	0,00	20,52	0,32	20,52	0,23
YAMANGAZ	0,19	0,01	0,00	0,00	19,30	0,30	19,49	0,22
KONGAZ	3,93	0,17	0,00	0,00	11,53	0,18	15,45	0,18
AKGAZ	0,00	0,00	0,00	0,00	13,47	0,21	13,47	0,15
EROL GAZ	0,00	0,00	0,00	0,00	7,06	0,11	7,06	0,08
ORAL GAZ	0,00	0,00	0,00	0,00	5,10	0,08	5,10	0,06
MAKSOİL	0,00	0,00	1,10	1,54	0,00	0,00	1,10	0,01
TOPLAM	2.315	100	71	100	6.426	100	8.812	100

Tablo 4.59: Muğla

DAĞITICI	Tüplü		Dökme		Otogaz		Toplam	
	Satış (ton)	Pay (%)	Satış (ton)	Pay (%)	Satış (ton)	Pay (%)	Satış (ton)	Pay (%)
AYGAZ	783,01	41,57	74,73	38,11	933,50	20,86	1.791,24	27,33
İPRAGAZ	572,18	30,38	117,63	59,98	350,57	7,83	1.040,38	15,87
OMV POAŞ	0,00	0,00	0,00	0,00	1.010,10	22,57	1.010,10	15,41
SHELL&TURCAS	0,00	0,00	0,00	0,00	609,21	13,61	609,21	9,29
MİLANGAZ	390,48	20,73	0,80	0,41	216,49	4,84	607,77	9,27
BP GAZ	0,00	0,00	0,00	0,00	474,82	10,61	474,82	7,24
TOTAL	0,00	0,00	2,95	1,50	249,00	5,56	251,95	3,84
PETGAZ	102,71	5,45	0,00	0,00	104,51	2,34	207,22	3,16
AKPETGAZ	0,00	0,00	0,00	0,00	179,30	4,01	179,30	2,74
YILDIRIM	0,00	0,00	0,00	0,00	95,89	2,14	95,89	1,46
AYTEMİZGAZ	0,00	0,00	0,00	0,00	95,08	2,12	95,08	1,45
GAZPA	0,00	0,00	0,00	0,00	58,65	1,31	58,65	0,89
YURTPET	0,00	0,00	0,00	0,00	47,68	1,07	47,68	0,73
GAZMER	0,00	0,00	0,00	0,00	37,50	0,84	37,50	0,57
KONGAZ	19,08	1,01	0,00	0,00	0,00	0,00	19,08	0,29
ERGAZ	13,26	0,70	0,00	0,00	0,00	0,00	13,26	0,20
ANADOLUGAZ	0,00	0,00	0,00	0,00	7,84	0,18	7,84	0,12
AKÇAGAZ	0,00	0,00	0,00	0,00	4,54	0,10	4,54	0,07
GÜNEŞGAZ	2,81	0,15	0,00	0,00	0,00	0,00	2,81	0,04
TOPLAM	1.884	100	196	100	4.475	100	6.554	100

Tablo 4.60: Muş

DAĞITICI	Tüplü		Dökme		Otogaz		Toplam	
	Satış (ton)	Pay (%)	Satış (ton)	Pay (%)	Satış (ton)	Pay (%)	Satış (ton)	Pay (%)
AYGAZ	120,54	49,14	0,00	0,00	140,47	22,36	261,01	29,78
MİLANGAZ	18,75	7,64	0,00	0,00	130,49	20,77	149,24	17,03
SHELL&TURCAS	0,00	0,00	0,00	0,00	115,03	18,31	115,03	13,13
İPRAGAZ	87,11	35,51	2,85	100,00	8,15	1,30	98,11	11,19
ÇELEBİ	0,00	0,00	0,00	0,00	68,60	10,92	68,60	7,83
OMV POAŞ	0,00	0,00	0,00	0,00	57,25	9,11	57,25	6,53
ERGAZ	17,55	7,15	0,00	0,00	0,00	0,00	17,55	2,00
YILDIRIM	0,00	0,00	0,00	0,00	15,51	2,47	15,51	1,77
NARGAZ	0,00	0,00	0,00	0,00	14,34	2,28	14,34	1,64
GÜVENAL	0,00	0,00	0,00	0,00	14,00	2,23	14,00	1,60
ORALGAZ	0,00	0,00	0,00	0,00	11,87	1,89	11,87	1,35
AYTEMİZ	0,00	0,00	0,00	0,00	11,29	1,80	11,29	1,29
MAVİGÖL	0,00	0,00	0,00	0,00	11,26	1,79	11,26	1,28
ARGAZ	0,00	0,00	0,00	0,00	11,12	1,77	11,12	1,27
EROL GAZ	0,00	0,00	0,00	0,00	7,71	1,23	7,71	0,88
ŞARKGAZ	1,34	0,55	0,00	0,00	4,46	0,71	5,80	0,66
ERAGAZ	0,00	0,00	0,00	0,00	3,50	0,56	3,50	0,40
AKPET	0,00	0,00	0,00	0,00	3,20	0,51	3,20	0,37
TOPLAM	245	100	3	100	628	100	876	100

Tablo 4.61: Nevşehir

DAĞITICI	Tüplü		Dökme		Otogaz		Toplam	
	Satış (ton)	Pay (%)	Satış (ton)	Pay (%)	Satış (ton)	Pay (%)	Satış (ton)	Pay (%)
İPRAGAZ	29,74	13,06	252,81	65,96	106,12	7,25	388,67	18,74
MİLANGAZ	31,73	13,93	0,00	0,00	340,17	23,25	371,90	17,93
AYGAZ	113,34	49,75	0,60	0,16	181,91	12,43	295,86	14,26
TOTAL	0,00	0,00	129,87	33,88	161,00	11,00	290,87	14,02
ANADOLUGAZ	29,39	12,90	0,00	0,00	137,51	9,40	166,90	8,05
OMV POAŞ	0,00	0,00	0,00	0,00	156,19	10,67	156,19	7,53
BP GAZ	0,00	0,00	0,00	0,00	98,68	6,74	98,68	4,76
AKGAZ	0,00	0,00	0,00	0,00	44,77	3,06	44,77	2,16
AKPETGAZ	0,00	0,00	0,00	0,00	44,70	3,05	44,70	2,15
SHELL&TURCAS	0,00	0,00	0,00	0,00	43,10	2,95	43,10	2,08
YURTGAZ	0,00	0,00	0,00	0,00	28,04	1,92	28,04	1,35
AYTEMİZ	0,00	0,00	0,00	0,00	27,93	1,91	27,93	1,35
BİRGAZ	0,00	0,00	0,00	0,00	26,74	1,83	26,74	1,29
HABAŞ	0,00	0,00	0,00	0,00	20,52	1,40	20,52	0,99
ERGAZ	17,05	7,49	0,00	0,00	0,00	0,00	17,05	0,82
MARGAZ	0,00	0,00	0,00	0,00	12,46	0,85	12,46	0,60
GÜVENAL	0,00	0,00	0,00	0,00	12,00	0,82	12,00	0,58
ERAGAZ	0,00	0,00	0,00	0,00	9,80	0,67	9,80	0,47
KONGAZ	6,54	2,87	0,00	0,00	0,00	0,00	6,54	0,32
YILDIRIM	0,00	0,00	0,00	0,00	6,50	0,44	6,50	0,31
KALELİ BESTGAZ	0,00	0,00	0,00	0,00	2,86	0,20	2,86	0,14
YAMANGAZ	0,00	0,00	0,00	0,00	2,40	0,16	2,40	0,12
TOPLAM	228	100	383	100	1.463	100	2.074	100

Tablo 4.62: Niğde

DAĞITICI	Tüplü		Dökme		Otogaz		Toplam	
	Satış (ton)	Pay (%)	Satış (ton)	Pay (%)	Satış (ton)	Pay (%)	Satış (ton)	Pay (%)
AYGAZ	104,78	54,87	4,34	45,24	407,31	26,59	516,43	29,81
MİLANGAZ	28,69	15,02	0,00	0,00	187,35	12,23	216,04	12,47
AKPETGAZ	0,00	0,00	0,00	0,00	181,56	11,85	181,56	10,48
GAZPA	0,00	0,00	0,00	0,00	160,28	10,46	160,28	9,25
SHELL&TURCAS	0,00	0,00	0,00	0,00	97,68	6,38	97,68	5,64
HABAŞ	0,00	0,00	0,00	0,00	94,92	6,20	94,92	5,48
İPRAGAZ	31,01	16,24	3,19	33,28	53,97	3,52	88,17	5,09
BP GAZ	0,00	0,00	0,00	0,00	56,21	3,67	56,21	3,25
GÜVENALGAZ	0,00	0,00	0,00	0,00	46,00	3,00	46,00	2,66
YAMAN GAZ	0,00	0,00	0,00	0,00	41,12	2,68	41,12	2,37
ERAGAZ	0,00	0,00	0,00	0,00	40,43	2,64	40,43	2,33
OMV POAŞ	0,00	0,00	0,00	0,00	36,80	2,40	36,80	2,12
ŞİRİNGAZ	0,00	0,00	2,06	21,47	30,21	1,97	32,27	1,86
YILDIRIM	14,33	7,50	0,00	0,00	12,35	0,81	26,68	1,54
ANADOLUGAZ	3,63	1,90	0,00	0,00	13,45	0,88	17,08	0,99
AYTEMİZ	0,00	0,00	0,00	0,00	16,18	1,06	16,18	0,93
TOTAL	0,00	0,00	0,00	0,00	14,00	0,91	14,00	0,81
MY GAZ	0,00	0,00	0,00	0,00	12,95	0,85	12,95	0,75
YÜCEL GAZ	0,00	0,00	0,00	0,00	10,50	0,69	10,50	0,61
YURTPET	0,00	0,00	0,00	0,00	6,07	0,40	6,07	0,35
LİKİTGAZ	5,56	2,91	0,00	0,00	0,00	0,00	5,56	0,32
KONGAZ	0,00	0,00	0,00	0,00	4,26	0,28	4,26	0,25
MAVİGÖL	0,00	0,00	0,00	0,00	4,02	0,26	4,02	0,23
YURTPET	0,00	0,00	0,00	0,00	4,01	0,26	4,01	0,23
PET GAZ	2,98	1,56	0,00	0,00	0,00	0,00	2,98	0,17
TOPLAM	191	100	10	100	1.532	100	1.732	100

Tablo 4.63: Ordu

DAĞITICI	Tüplü		Dökme		Otogaz		Toplam	
	Satış (ton)	Pay (%)	Satış (ton)	Pay (%)	Satış (ton)	Pay (%)	Satış (ton)	Pay (%)
AYGAZ	486,60	48,70	2,18	28,21	340,17	17,80	828,96	28,41
OMV POAŞ	0,00	0,00	0,00	0,00	427,21	22,36	427,21	14,64
GESAN	126,39	12,65	0,00	0,00	185,37	9,70	311,76	10,68
MİLANGAZ	103,17	10,32	0,00	0,00	181,50	9,50	284,67	9,76
İPRAGAZ	138,19	13,83	2,35	30,39	35,99	1,88	176,53	6,05
KARADENİZ	90,19	9,03	3,20	41,40	46,00	2,41	139,39	4,78
AYTEMİZ	0,00	0,00	0,00	0,00	128,61	6,73	128,61	4,41
AKPET	0,00	0,00	0,00	0,00	123,29	6,45	123,29	4,23
KALELİ BESTGAZ	0,00	0,00	0,00	0,00	90,96	4,76	90,96	3,12
SHELL&TURCAS	0,00	0,00	0,00	0,00	80,91	4,23	80,91	2,77
YILDIRIM	0,00	0,00	0,00	0,00	76,88	4,02	76,88	2,63
TOTAL	0,00	0,00	0,00	0,00	69,00	3,61	69,00	2,36
GÜVENALGAZ	0,00	0,00	0,00	0,00	49,00	2,56	49,00	1,68
TRABZONGAZ	0,00	0,00	0,00	0,00	34,84	1,82	34,84	1,19
AKGAZ	29,20	2,92	0,00	0,00	0,00	0,00	29,20	1,00
BP GAZ	0,00	0,00	0,00	0,00	23,78	1,24	23,78	0,81
ERGAZ	19,44	1,95	0,00	0,00	0,00	0,00	19,44	0,67
GAZPA	6,07	0,61	0,00	0,00	9,16	0,48	15,23	0,52
HÜRGAZ	0,00	0,00	0,00	0,00	8,25	0,43	8,25	0,28
TOPLAM	999	100	8	100	1.911	100	2.918	100

Tablo 4.64: Osmaniye

DAĞITICI	Tüplü		Dökme		Otogaz		Toplam	
	Satış (ton)	Pay (%)	Satış (ton)	Pay (%)	Satış (ton)	Pay (%)	Satış (ton)	Pay (%)
AYGAZ	148,65	21,78	8,23	28,84	310,22	14,75	467,10	16,60
YÜCEL GAZ	260,51	38,17	10,25	35,91	165,29	7,86	436,05	15,50
OMV POAŞ	0,00	0,00	0,00	0,00	411,82	19,58	411,82	14,64
BP GAZ	0,00	0,00	0,00	0,00	217,66	10,35	217,66	7,73
MİLANGAZ	81,10	11,88	0,00	0,00	130,59	6,21	211,69	7,52
ARGAZ	0,00	0,00	0,00	0,00	178,06	8,47	178,06	6,33
GÜVENALGAZ	0,00	0,00	0,00	0,00	115,00	5,47	115,00	4,09
SHELL&TURCAS	0,00	0,00	0,00	0,00	106,44	5,06	106,44	3,78
MARGAZ	15,19	2,23	0,60	2,10	67,83	3,23	83,62	2,97
İPRAGAZ	66,04	9,68	6,32	22,14	11,22	0,53	83,58	2,97
ERGAZ	76,72	11,24	1,34	4,69	0,00	0,00	78,06	2,77
YENİ ULAŞLI	0,00	0,00	0,00	0,00	59,42	2,83	59,42	2,11
YILDIRIM	0,00	0,00	0,00	0,00	58,04	2,76	58,04	2,06
AKPETGAZ	0,00	0,00	0,00	0,00	55,91	2,66	55,91	1,99
TOTAL	0,00	0,00	0,00	0,00	54,00	2,57	54,00	1,92
YAMAN GAZ	0,00	0,00	0,00	0,00	37,71	1,79	37,71	1,34
MAVİGÖLGAZ	0,00	0,00	0,00	0,00	36,84	1,75	36,84	1,31
HABAŞ	0,00	0,00	0,00	0,00	31,52	1,50	31,52	1,12
TORSAN	26,48	3,88	0,00	0,00	0,00	0,00	26,48	0,94
AYTEMİZGAZ	0,00	0,00	0,00	0,00	18,36	0,87	18,36	0,65
COŞKUNALGAZ	0,00	0,00	0,00	0,00	15,02	0,71	15,02	0,53
HAS-GAZ	0,00	0,00	1,80	6,31	10,66	0,51	12,46	0,44
ERAGAZ	0,00	0,00	0,00	0,00	11,30	0,54	11,30	0,40
PET GAZ	5,20	0,76	0,00	0,00	0,00	0,00	5,20	0,18
GÜNEŞ GAZ	2,61	0,38	0,00	0,00	0,00	0,00	2,61	0,09
TOPLAM	682	100	29	100	2.103	100	2.814	100

Tablo 4.65: Rize

DAĞITICI	Tüplü		Dökme		Otogaz		Toplam	
	Satış (ton)	Pay (%)	Satış (ton)	Pay (%)	Satış (ton)	Pay (%)	Satış (ton)	Pay (%)
AYGAZ	189,50	38,80	8,44	52,45	240,60	30,69	438,54	34,04
OMV POAŞ	0,00	0,00	0,00	0,00	253,61	32,35	253,61	19,68
İPRAGAZ	121,17	24,81	2,80	17,40	15,48	1,97	139,45	10,82
MİLANGAZ	81,57	16,70	0,00	0,00	25,14	3,21	106,71	8,28
AKPETGAZ	0,00	0,00	0,00	0,00	94,68	12,08	94,68	7,35
KARADENİZ	40,24	8,24	0,00	0,00	30,72	3,92	70,96	5,51
ERGAZ	45,29	9,27	0,00	0,00	0,00	0,00	45,29	3,52
AYTEMİZ	0,00	0,00	0,00	0,00	36,87	4,70	36,87	2,86
GESAN	8,15	1,67	2,00	12,44	21,23	2,71	31,38	2,44
TOTAL	0,00	0,00	0,00	0,00	26,00	3,32	26,00	2,02
KALELİ BEST GAZ	0,00	0,00	0,00	0,00	25,10	3,20	25,10	1,95
SHELL&TURCAS	0,00	0,00	0,00	0,00	8,35	1,07	8,35	0,65
YILDIRIM	0,00	0,00	0,00	0,00	6,13	0,78	6,13	0,48
TRABZONGAZ	0,00	0,00	2,85	17,71	0,00	0,00	2,85	0,22
GÜNEŞ GAZ	2,50	0,51	0,00	0,00	0,00	0,00	2,50	0,19
TOPLAM	488	100	16	100	784	100	1.288	100

Tablo 4.66: Sakarya

DAĞITICI	Tüplü		Dökme		Otogaz		Toplam	
	Satış (ton)	Pay (%)	Satış (ton)	Pay (%)	Satış (ton)	Pay (%)	Satış (ton)	Pay (%)
AYGAZ	398,74	39,34	12,64	11,94	1.505,29	27,75	1.916,67	29,29
OMV POAŞ	0,00	0,00	0,00	0,00	844,77	15,57	844,77	12,91
İPRAGAZ	299,50	29,55	89,45	84,49	332,04	6,12	720,99	11,02
SHELL&TURCAS	0,00	0,00	0,00	0,00	500,78	9,23	500,78	7,65
MİLANGAZ	50,09	4,94	0,00	0,00	419,43	7,73	469,52	7,17
YILDIRIM	0,00	0,00	0,00	0,00	399,00	7,36	399,00	6,10
GESAN	17,34	1,71	0,00	0,00	224,68	4,14	242,02	3,70
PETGAZ	153,34	15,13	0,00	0,00	46,46	0,86	199,80	3,05
ANADOLUGAZ	4,71	0,46	0,00	0,00	172,40	3,18	177,11	2,71
ERGAZ	26,46	2,61	0,00	0,00	144,87	2,67	171,33	2,62
BP GAZ	0,00	0,00	0,00	0,00	140,77	2,60	140,77	2,15
TOTAL	0,00	0,00	0,00	0,00	112,00	2,06	112,00	1,71
AKPETGAZ	0,00	0,00	0,00	0,00	107,68	1,99	107,68	1,65
MYGAZ	0,00	0,00	0,00	0,00	103,36	1,91	103,36	1,58
HABAŞ	63,46	6,26	0,00	0,00	33,94	0,63	97,40	1,49
KARADENİZ	0,00	0,00	0,00	0,00	90,46	1,67	90,46	1,38
AYTEMİZ	0,00	0,00	0,00	0,00	80,71	1,49	80,71	1,23
AKGAZ	0,00	0,00	0,00	0,00	62,26	1,15	62,26	0,95
YURTPET	0,00	0,00	0,00	0,00	57,19	1,05	57,19	0,87
TURKUAZ	0,00	0,00	0,00	0,00	18,49	0,34	18,49	0,28
ERAGAZ	0,00	0,00	0,00	0,00	11,88	0,22	11,88	0,18
AKÇAGAZ	0,00	0,00	0,00	0,00	8,62	0,16	8,62	0,13
GÜNEŞ GAZ	0,00	0,00	3,78	3,57	0,00	0,00	3,78	0,06
YURTPET	0,00	0,00	0,00	0,00	3,75	0,07	3,75	0,06
HÜRGAZ	0,00	0,00	0,00	0,00	3,55	0,07	3,55	0,05
TOPLAM	1.014	100	106	100	5.424	100	6.544	100

Tablo 4.67: Samsun

DAĞITICI	Tüplü		Dökme		Otogaz		Toplam	
	Satış (ton)	Pay (%)	Satış (ton)	Pay (%)	Satış (ton)	Pay (%)	Satış (ton)	Pay (%)
AYGAZ	566,29	47,33	19,61	32,58	1.221,29	29,56	1.807,19	33,54
MİLANGAZ	229,54	19,18	0,98	1,63	229,65	5,56	460,17	8,54
OMV POAŞ	0,00	0,00	0,00	0,00	422,59	10,23	422,59	7,84
SHELL&TURCAS	0,00	0,00	0,00	0,00	386,90	9,37	386,90	7,18
İPRAGAZ	210,56	17,60	37,72	62,65	96,71	2,34	344,99	6,40
GESAN	109,22	9,13	0,00	0,00	202,40	4,90	311,62	5,78
AYTEMİZGAZ	0,00	0,00	0,00	0,00	255,41	6,18	255,41	4,74
AKPETGAZ	0,00	0,00	0,00	0,00	192,43	4,66	192,43	3,57
KARADENİZ	75,04	6,27	1,89	3,14	103,56	2,51	180,49	3,35
HÜRGAZ	0,00	0,00	0,00	0,00	166,07	4,02	166,07	3,08
TOTAL	0,00	0,00	0,00	0,00	154,00	3,73	154,00	2,86
KALELİ BESTGAZ	0,00	0,00	0,00	0,00	149,71	3,62	149,71	2,78
YILDIRIM	0,00	0,00	0,00	0,00	142,63	3,45	142,63	2,65
ERAGAZ	0,00	0,00	0,00	0,00	114,77	2,78	114,77	2,13
BP GAZ	0,00	0,00	0,00	0,00	108,99	2,64	108,99	2,02
AKGAZ	2,65	0,22	0,00	0,00	54,51	1,32	57,16	1,06
ORALGAZ	0,00	0,00	0,00	0,00	44,82	1,08	44,82	0,83
GAZPA	0,60	0,05	0,00	0,00	27,58	0,67	28,18	0,52
TRABZONGAZ	0,00	0,00	0,00	0,00	24,84	0,60	24,84	0,46
ERGAZ	0,00	0,00	0,00	0,00	20,06	0,49	20,06	0,37
GÜVENALGAZ	0,00	0,00	0,00	0,00	9,00	0,22	9,00	0,17
HABAŞ	0,00	0,00	0,00	0,00	3,28	0,08	3,28	0,06
GÜNEŞ GAZ	2,57	0,21	0,00	0,00	0,00	0,00	2,57	0,05
TOPLAM	1.196	100	60	100	4.131	100	5.388	100

Tablo 4.68: Siirt

DAĞITICI	Tüplü		Dökme		Otogaz		Toplam	
	Satış (ton)	Pay (%)	Satış (ton)	Pay (%)	Satış (ton)	Pay (%)	Satış (ton)	Pay (%)
AYGAZ	72,82	48,93	2,26	100,00	72,68	22,99	147,76	31,62
İPRAGAZ	48,57	32,63	0,00	0,00	34,26	10,83	82,82	17,72
YILDIRIM	0,00	0,00	0,00	0,00	33,59	10,62	33,59	7,19
ÇELEBİ	3,95	2,66	0,00	0,00	27,38	8,66	31,33	6,71
OMV POAŞ	0,00	0,00	0,00	0,00	30,76	9,73	30,76	6,58
MİLANGAZ	16,26	10,93	0,00	0,00	13,32	4,21	29,58	6,33
SHELL&TURCAS	0,00	0,00	0,00	0,00	25,15	7,95	25,15	5,38
ERAGAZ	0,00	0,00	0,00	0,00	19,00	6,01	19,00	4,07
YURTPET	0,00	0,00	0,00	0,00	16,42	5,19	16,42	3,51
GÜVENALGAZ	0,00	0,00	0,00	0,00	15,00	4,74	15,00	3,21
AYTEMİZ	0,00	0,00	0,00	0,00	13,65	4,32	13,65	2,92
ARGAZ	7,23	4,86	0,00	0,00	1,05	0,33	8,28	1,77
NARGAZ	0,00	0,00	0,00	0,00	7,72	2,44	7,72	1,65
EUROGAZ	0,00	0,00	0,00	0,00	6,21	1,96	6,21	1,33
TOPLAM	149	100	2	100	316	100	467	100

Tablo 4.69: Sinop

DAĞITICI	Tüplü		Dökme		Otogaz		Toplam	
	Satış (ton)	Pay (%)	Satış (ton)	Pay (%)	Satış (ton)	Pay (%)	Satış (ton)	Pay (%)
AYGAZ	157,04	45,93	3,79	62,08	135,83	16,28	296,66	25,09
OMV POAŞ	0,00	0,00	0,00	0,00	265,49	31,81	265,49	22,45
GESAN	10,30	3,01	0,00	0,00	134,17	16,08	144,46	12,22
İPRAGAZ	84,24	24,64	0,90	14,66	53,26	6,38	138,39	11,70
KARADENİZ	15,62	4,57	1,42	23,26	78,72	9,43	95,76	8,10
MİLANGAZ	56,63	16,56	0,00	0,00	16,22	1,94	72,85	6,16
YILDIRIM	0,00	0,00	0,00	0,00	50,75	6,08	50,75	4,29
TOTAL	0,00	0,00	0,00	0,00	30,00	3,59	30,00	2,54
AYTEMİZ	0,00	0,00	0,00	0,00	28,00	3,36	28,00	2,37
BP GAZ	0,00	0,00	0,00	0,00	20,30	2,43	20,30	1,72
AKGAZ	0,00	0,00	0,00	0,00	12,94	1,55	12,94	1,09
ERGAZ	11,34	3,32	0,00	0,00	0,00	0,00	11,34	0,96
AKÇAGAZ	6,64	1,94	0,00	0,00	0,00	0,00	6,64	0,56
AKPETGAZ	0,00	0,00	0,00	0,00	4,32	0,52	4,32	0,37
HABAŞ	0,00	0,00	0,00	0,00	3,56	0,43	3,56	0,30
HÜRGAZ	0,00	0,00	0,00	0,00	1,00	0,12	1,00	0,08
GÜNEŞGAZ	0,09	0,03	0,00	0,00	0,00	0,00	0,09	0,01
TOPLAM	342	100	6	100	835	100	1.183	100

Tablo 4.70: Sivas

DAĞITICI	Tüplü		Dökme		Otogaz		Toplam	
	Satış (ton)	Pay (%)	Satış (ton)	Pay (%)	Satış (ton)	Pay (%)	Satış (ton)	Pay (%)
AYGAZ	121,23	26,91	3,83	26,24	547,44	24,21	672,49	24,67
OMV POAŞ	0,00	0,00	0,00	0,00	396,34	17,53	396,34	14,54
ŞARKGAZ	1,57	0,35	5,00	34,26	384,10	16,99	390,67	14,33
MİLANGAZ	106,80	23,71	0,00	0,00	210,53	9,31	317,34	11,64
İPRAGAZ	146,09	32,43	5,77	39,50	148,24	6,56	300,10	11,01
SHELL&TURCAS	0,00	0,00	0,00	0,00	111,21	4,92	111,21	4,08
AYTEMİZ	0,00	0,00	0,00	0,00	87,83	3,88	87,83	3,22
KALELİ BESTGAZ	0,00	0,00	0,00	0,00	70,25	3,11	70,25	2,58
SELÇUKGAZ	61,37	13,62	0,00	0,00	2,55	0,11	63,92	2,34
YILDIRIM	0,00	0,00	0,00	0,00	58,88	2,60	58,88	2,16
BP GAZ	0,00	0,00	0,00	0,00	44,51	1,97	44,51	1,63
AKPETGAZ	0,00	0,00	0,00	0,00	43,29	1,91	43,29	1,59
TOTAL	0,00	0,00	0,00	0,00	43,00	1,90	43,00	1,58
GÜVENALGAZ	0,00	0,00	0,00	0,00	20,00	0,88	20,00	0,73
ERAGAZ	0,00	0,00	0,00	0,00	19,63	0,87	19,63	0,72
ERGAZ	5,30	1,18	0,00	0,00	12,55	0,56	17,85	0,65
HÜRGAZ	0,00	0,00	0,00	0,00	16,40	0,73	16,40	0,60
HABAŞ	0,00	0,00	0,00	0,00	14,50	0,64	14,50	0,53
MARGAZ	0,00	0,00	0,00	0,00	10,56	0,47	10,56	0,39
PET GAZ	7,83	1,74	0,00	0,00	2,44	0,11	10,27	0,38
AKGAZ	0,00	0,00	0,00	0,00	6,56	0,29	6,56	0,24
GESAN	0,00	0,00	0,00	0,00	5,84	0,26	5,84	0,21
ŞİRİNGAZ	0,00	0,00	0,00	0,00	4,34	0,19	4,34	0,16
GÜNEŞGAZ	0,31	0,07	0,00	0,00	0,00	0,00	0,31	0,01
TOPLAM	451	100	15	100	2.261	100	2.726	100

Tablo 4.71: Şanlıurfa

DAĞITICI	Tüplü		Dökme		Otogaz		Toplam	
	Satış (ton)	Pay (%)	Satış (ton)	Pay (%)	Satış (ton)	Pay (%)	Satış (ton)	Pay (%)
AYGAZ	473,46	42,21	29,24	5,28	850,11	14,65	1.352,81	18,09
İPRAGAZ	83,52	7,45	9,11	1,65	783,11	13,49	875,74	11,71
EUROGAZ	0,00	0,00	505,74	91,38	133,50	2,30	639,24	8,55
GAPGAZ	50,54	4,51	0,00	0,00	497,53	8,57	548,07	7,33
YAMANGAZ	0,00	0,00	0,00	0,00	486,30	8,38	486,30	6,50
ŞANGAZ	178,55	15,92	7,52	1,36	226,47	3,90	412,54	5,52
OMV POAŞ	0,00	0,00	0,00	0,00	371,62	6,40	371,62	4,97
MİLANGAZ	124,09	11,06	0,00	0,00	243,85	4,20	367,94	4,92
YÜCELGAZ	0,00	0,00	0,00	0,00	329,13	5,67	329,13	4,40
MAVİGÖLGAZ	0,00	0,00	1,84	0,33	236,60	4,08	238,44	3,19
SHELL&TURCAS	0,00	0,00	0,00	0,00	229,58	3,96	229,58	3,07
ERAGAZ	0,00	0,00	0,00	0,00	222,80	3,84	222,80	2,98
BP GAZ	0,00	0,00	0,00	0,00	159,87	2,75	159,87	2,14
TOTAL	0,00	0,00	0,00	0,00	131,00	2,26	131,00	1,75
YILDIRIM	0,00	0,00	0,00	0,00	124,68	2,15	124,68	1,67
AYTEMİZ	0,00	0,00	0,00	0,00	123,80	2,13	123,80	1,66
AKPETGAZ	24,45	2,18	0,00	0,00	96,33	1,66	120,78	1,61
PET GAZ	95,76	8,54	0,00	0,00	24,44	0,42	120,20	1,61
ERGAZ	57,08	5,09	0,00	0,00	55,78	0,96	112,86	1,51
GÜVENAL	0,00	0,00	0,00	0,00	77,00	1,33	77,00	1,03
NARGAZ	8,17	0,73	0,00	0,00	68,65	1,18	76,82	1,03
ATA LİKİT	22,46	2,00	0,00	0,00	54,23	0,93	76,69	1,03
HABAŞ	0,00	0,00	0,00	0,00	55,38	0,95	55,38	0,74
YURTPET	0,00	0,00	0,00	0,00	55,36	0,95	55,36	0,74
COŞKUNAL	1,91	0,17	0,00	0,00	46,34	0,80	48,25	0,65
EROL GAZ	0,00	0,00	0,00	0,00	46,48	0,80	46,48	0,62
ORALGAZ	0,00	0,00	0,00	0,00	34,38	0,59	34,38	0,46
ARGAZ	0,00	0,00	0,00	0,00	14,08	0,24	14,08	0,19
HÜRGAZ	0,00	0,00	0,00	0,00	12,62	0,22	12,62	0,17
GÜNEYGAZ	0,00	0,00	0,00	0,00	8,00	0,14	8,00	0,11
GESAN	0,00	0,00	0,00	0,00	4,45	0,08	4,45	0,06
GÜNEŞGAZ	1,80	0,16	0,00	0,00	0,00	0,00	1,80	0,02
TOPLAM	1.122	100	553	100	5.803	100	7.479	100

Tablo 4.72: Şırnak

DAĞITICI	Tüplü		Dökme		Otogaz		Toplam	
	Satış (ton)	Pay (%)	Satış (ton)	Pay (%)	Satış (ton)	Pay (%)	Satış (ton)	Pay (%)
AYGAZ	78,15	46,33	27,39	96,48	62,28	31,94	167,82	42,80
İPRAGAZ	82,92	49,16	1,00	3,52	14,98	7,68	98,90	25,22
OMV POAŞ	0,00	0,00	0,00	0,00	39,51	20,26	39,51	10,08
ERAGAZ	0,00	0,00	0,00	0,00	33,32	17,09	33,32	8,50
NARGAZ	0,00	0,00	0,00	0,00	30,10	15,43	30,10	7,68
EROLGAZ	0,00	0,00	0,00	0,00	9,32	4,78	9,32	2,38
PETGAZ	4,00	2,37	0,00	0,00	0,00	0,00	4,00	1,02
MİLANGAZ	3,60	2,13	0,00	0,00	0,00	0,00	3,60	0,92
ÇELEBİ	0,00	0,00	0,00	0,00	3,00	1,54	3,00	0,77
EUROGAZ	0,00	0,00	0,00	0,00	2,50	1,28	2,50	0,64
TOPLAM	169	100	28	100	195	100	392	100

Tablo 4.73: Tekirdağ

DAĞITICI	Tüplü		Dökme		Otogaz		Toplam	
	Satış (ton)	Pay (%)	Satış (ton)	Pay (%)	Satış (ton)	Pay (%)	Satış (ton)	Pay (%)
AYGAZ	520,45	52,80	64,86	10,33	696,32	32,02	1.281,63	33,83
TOTAL	0,00	0,00	221,39	35,24	243,00	11,17	464,39	12,26
SHELL&TURCAS	0,00	0,00	0,00	0,00	429,10	19,73	429,10	11,33
İPRAGAZ	197,31	20,02	126,38	20,12	96,16	4,42	419,85	11,08
OMV POAŞ	0,00	0,00	0,00	0,00	369,02	16,97	369,02	9,74
ESGAZ	0,00	0,00	213,64	34,01	0,00	0,00	213,64	5,64
BP GAZ	0,00	0,00	0,00	0,00	115,25	5,30	115,25	3,04
MİLANGAZ	84,49	8,57	0,00	0,00	30,25	1,39	114,74	3,03
AYTEMİZ	0,00	0,00	0,00	0,00	86,26	3,97	86,26	2,28
TRABZONGAZ	29,24	2,97	0,00	0,00	43,08	1,98	72,32	1,91
PET GAZ	52,84	5,36	0,00	0,00	4,16	0,19	57,00	1,50
ERGAZ	40,63	4,12	0,00	0,00	0,00	0,00	40,63	1,07
ARGAZ	20,22	2,05	0,00	0,00	15,12	0,70	35,34	0,93
YILDIRIM	0,00	0,00	0,00	0,00	31,48	1,45	31,48	0,83
HABAŞ	26,88	2,73	0,00	0,00	0,00	0,00	26,88	0,71
ANADOLUGAZ	7,06	0,72	0,00	0,00	0,00	0,00	7,06	0,19
YURTPET	0,00	0,00	0,00	0,00	6,50	0,30	6,50	0,17
ENERJİ GAZ	0,00	0,00	0,00	0,00	5,63	0,26	5,63	0,15
GÜNEŞ GAZ	4,74	0,48	0,00	0,00	0,00	0,00	4,74	0,13
MAKSOİL	1,80	0,18	1,90	0,30	0,00	0,00	3,70	0,10
AKPET	0,00	0,00	0,00	0,00	3,50	0,16	3,50	0,09
TOPLAM	986	100	628	100	2.175	100	3.789	100

Tablo 4.74: Tokat

DAĞITICI	Tüplü		Dökme		Otogaz		Toplam	
	Satış (ton)	Pay (%)	Satış (ton)	Pay (%)	Satış (ton)	Pay (%)	Satış (ton)	Pay (%)
AYGAZ	237,37	44,19	0,88	37,50	511,90	24,52	750,14	28,55
OMV POAŞ	0,00	0,00	0,00	0,00	212,66	10,18	212,66	8,09
HÜRGAZ	51,26	9,54	0,00	0,00	159,78	7,65	211,04	8,03
TOTAL	0,00	0,00	0,00	0,00	193,00	9,24	193,00	7,35
MİLANGAZ	81,41	15,16	0,00	0,00	104,75	5,02	186,15	7,08
İPRAGAZ	46,25	8,61	1,46	62,50	132,94	6,37	180,65	6,88
GÜVENALGAZ	42,00	7,82	0,00	0,00	136,00	6,51	178,00	6,77
AKPETGAZ	0,00	0,00	0,00	0,00	122,86	5,88	122,86	4,68
GESAN	27,79	5,17	0,00	0,00	71,56	3,43	99,35	3,78
AYTEMİZ	0,00	0,00	0,00	0,00	82,43	3,95	82,43	3,14
SHELL&TURCAS	0,00	0,00	0,00	0,00	80,99	3,88	80,99	3,08
KALELİ BESTGAZ	0,00	0,00	0,00	0,00	77,68	3,72	77,68	2,96
KARADENİZ	24,93	4,64	0,00	0,00	51,81	2,48	76,74	2,92
YILDIRIM	0,00	0,00	0,00	0,00	36,71	1,76	36,71	1,40
ERAGAZ	0,00	0,00	0,00	0,00	25,50	1,22	25,50	0,97
BP GAZ	0,00	0,00	0,00	0,00	22,90	1,10	22,90	0,87
ORALGAZ	3,95	0,74	0,00	0,00	18,72	0,90	22,66	0,86
ERGAZ	8,88	1,65	0,00	0,00	9,42	0,45	18,30	0,70
GAZPA	4,09	0,76	0,00	0,00	12,34	0,59	16,43	0,63
AKGAZ	0,00	0,00	0,00	0,00	9,36	0,45	9,36	0,36
NORMGAZ	0,00	0,00	0,00	0,00	8,35	0,40	8,35	0,32
PET GAZ	7,79	1,45	0,00	0,00	0,00	0,00	7,79	0,30
YURTPET	0,00	0,00	0,00	0,00	4,02	0,19	4,02	0,15
SORGUN AS-GAZ	0,00	0,00	0,00	0,00	2,40	0,11	2,40	0,09
GÜNEŞ GAZ	1,41	0,26	0,00	0,00	0,00	0,00	1,41	0,05
TOPLAM	537	100	2	100	2.088	100	2.628	100

Tablo 4.75: Trabzon

DAĞITICI	Tüplü		Dökme		Otogaz		Toplam	
	Satış (ton)	Pay (%)	Satış (ton)	Pay (%)	Satış (ton)	Pay (%)	Satış (ton)	Pay (%)
AYGAZ	428,30	33,48	6,10	16,01	396,04	23,17	830,45	27,44
İPRAGAZ	386,26	30,19	12,09	31,73	172,42	10,09	570,77	18,86
OMV POAŞ	0,00	0,00	0,00	0,00	448,96	26,26	448,96	14,83
MİLANGAZ	250,36	19,57	0,00	0,00	107,85	6,31	358,21	11,83
SHELL&TURCAS	0,00	0,00	0,00	0,00	186,36	10,90	186,36	6,16
AYTEMİZ	0,00	0,00	0,00	0,00	163,77	9,58	163,77	5,41
TRABZONGAZ	97,07	7,59	14,91	39,13	20,52	1,20	132,50	4,38
TOTAL	0,00	0,00	0,00	0,00	108,00	6,32	108,00	3,57
GESAN	74,57	5,83	0,00	0,00	8,80	0,51	83,37	2,75
KARADENİZ	42,01	3,28	0,00	0,00	0,00	0,00	42,01	1,39
AKPET	0,00	0,00	0,00	0,00	28,97	1,69	28,97	0,96
ERAGAZ	0,00	0,00	0,00	0,00	21,70	1,27	21,70	0,72
ORALGAZ	0,00	0,00	0,00	0,00	16,65	0,97	16,65	0,55
HABAŞ	0,00	0,00	0,00	0,00	12,92	0,76	12,92	0,43
ŞARKGAZ	0,00	0,00	0,00	0,00	8,69	0,51	8,69	0,29
AKGAZ	0,00	0,00	0,00	0,00	7,82	0,46	7,82	0,26
GÜNEŞGAZ	0,78	0,06	5,00	13,12	0,00	0,00	5,78	0,19
TOPLAM	1.279	100	38	100	1.709	100	3.027	100

Tablo 4.76: Tunceli

DAĞITICI	Tüplü		Dökme		Otogaz		Toplam	
	Satış (ton)	Pay (%)	Satış (ton)	Pay (%)	Satış (ton)	Pay (%)	Satış (ton)	Pay (%)
İPRAGAZ	66,34	54,78	0,00	0,00	27,68	23,01	94,02	37,88
AYGAZ	31,33	25,87	6,77	100,00	29,27	24,32	67,37	27,14
ERAGAZ	0,00	0,00	0,00	0,00	25,21	20,95	25,21	10,16
OMV POAŞ	0,00	0,00	0,00	0,00	24,10	20,03	24,10	9,71
MİLANGAZ	21,99	18,16	0,00	0,00	0,00	0,00	21,99	8,86
BP GAZ	0,00	0,00	0,00	0,00	14,06	11,69	14,06	5,67
ŞARKGAZ	1,44	1,19	0,00	0,00	0,00	0,00	1,44	0,58
TOPLAM	121	100	7	100	120	100	248	100

Tablo 4.77: Uşak

DAĞITICI	Tüplü		Dökme		Otogaz		Toplam	
	Satış (ton)	Pay (%)	Satış (ton)	Pay (%)	Satış (ton)	Pay (%)	Satış (ton)	Pay (%)
AYGAZ	153,36	45,92	1,23	20,61	262,55	16,09	417,14	21,15
SHELL&TURCAS	0,00	0,00	0,00	0,00	300,90	18,44	300,90	15,26
MİLANGAZ	126,88	37,99	0,00	0,00	162,79	9,97	289,67	14,69
BP GAZ	0,00	0,00	0,00	0,00	265,92	16,29	265,92	13,48
İPRAGAZ	53,71	16,08	2,96	49,58	140,84	8,63	197,51	10,02
KOÇGAZ	0,00	0,00	0,00	0,00	170,00	10,42	170,00	8,62
OMV POAŞ	0,00	0,00	0,00	0,00	133,78	8,20	133,78	6,78
TOTAL	0,00	0,00	0,00	0,00	99,00	6,07	99,00	5,02
YURTPET	0,00	0,00	0,00	0,00	19,11	1,17	19,11	0,97
PAMUKKALE	0,00	0,00	0,00	0,00	15,92	0,98	15,92	0,81
ORALGAZ	0,00	0,00	0,00	0,00	14,15	0,87	14,15	0,72
GÜNEYGAZ	0,00	0,00	0,00	0,00	12,00	0,74	12,00	0,61
YILDIRIM	0,00	0,00	0,00	0,00	7,66	0,47	7,66	0,39
KONGAZ	0,00	0,00	0,00	0,00	7,23	0,44	7,23	0,37
GAZPA	0,00	0,00	0,00	0,00	7,10	0,44	7,10	0,36
GESAN	0,00	0,00	0,00	0,00	5,50	0,34	5,50	0,28
AKPET	0,00	0,00	0,00	0,00	3,89	0,24	3,89	0,20
AKÇAGAZ	0,00	0,00	0,00	0,00	3,84	0,24	3,84	0,19
GÜNEŞ GAZ	0,00	0,00	1,78	29,81	0,00	0,00	1,78	0,09
TOPLAM	334	100	6	100	1.632	100	1.972	100

Tablo 4.78: Van

DAĞITICI	Tüplü		Dökme		Otogaz		Toplam	
	Satış (ton)	Pay (%)	Satış (ton)	Pay (%)	Satış (ton)	Pay (%)	Satış (ton)	Pay (%)
AYGAZ	192,36	35,97	0,65	11,59	520,96	34,74	713,97	35,00
İPRAGAZ	214,52	40,11	4,96	88,41	106,60	7,11	326,08	15,98
MİLANGAZ	100,21	18,74	0,00	0,00	79,33	5,29	179,54	8,80
OMV POAŞ	0,00	0,00	0,00	0,00	121,49	8,10	121,49	5,95
ORALGAZ	0,00	0,00	0,00	0,00	121,48	8,10	121,48	5,95
GÜVENAL	0,00	0,00	0,00	0,00	106,00	7,07	106,00	5,20
YAMAN GAZ	0,00	0,00	0,00	0,00	89,46	5,96	89,46	4,38
ÇELEBİ	21,79	4,07	0,00	0,00	58,59	3,91	80,38	3,94
SHELL&TURCAS	0,00	0,00	0,00	0,00	49,94	3,33	49,94	2,45
NARGAZ	0,00	0,00	0,00	0,00	42,86	2,86	42,86	2,10
YURTPET	0,00	0,00	0,00	0,00	41,14	2,74	41,14	2,02
YILDIRIM	0,00	0,00	0,00	0,00	40,62	2,71	40,62	1,99
HÜRGAZ	0,00	0,00	0,00	0,00	39,70	2,65	39,70	1,95
AYTEMİZ	0,00	0,00	0,00	0,00	32,23	2,15	32,23	1,58
TOTAL	0,00	0,00	0,00	0,00	24,00	1,60	24,00	1,18
ARGAZ	0,85	0,16	0,00	0,00	10,59	0,71	11,44	0,56
ERGAZ	4,51	0,84	0,00	0,00	3,88	0,26	8,39	0,41
EROL GAZ	0,00	0,00	0,00	0,00	7,40	0,49	7,40	0,36
AKPET	0,00	0,00	0,00	0,00	3,50	0,23	3,50	0,17
GÜNEŞ GAZ	0,59	0,11	0,00	0,00	0,00	0,00	0,59	0,03
TOPLAM	535	100	6	100	1.500	100	2.040	100

Tablo 4.79: Yalova

DAĞITICI	Tüplü		Dökme		Otogaz		Toplam	
	Satış (ton)	Pay (%)	Satış (ton)	Pay (%)	Satış (ton)	Pay (%)	Satış (ton)	Pay (%)
AYGAZ	124,38	57,11	26,63	80,75	287,30	39,11	438,31	44,48
MİLANGAZ	29,14	13,38	0,00	0,00	131,89	17,95	161,02	16,34
SHELL&TURCAS	0,00	0,00	0,00	0,00	122,72	16,70	122,72	12,45
İPRAGAZ	47,30	21,72	6,35	19,25	31,86	4,34	85,52	8,68
OMV POAŞ	0,00	0,00	0,00	0,00	53,21	7,24	53,21	5,40
BP GAZ	0,00	0,00	0,00	0,00	45,78	6,23	45,78	4,65
HABAŞ	2,94	1,35	0,00	0,00	20,38	2,77	23,32	2,37
TOTAL	0,00	0,00	0,00	0,00	15,00	2,04	15,00	1,52
AKPET	0,00	0,00	0,00	0,00	13,10	1,78	13,10	1,33
AYTEMİZGAZ	0,00	0,00	0,00	0,00	12,82	1,74	12,82	1,30
PET GAZ	4,94	2,27	0,00	0,00	0,00	0,00	4,94	0,50
AKÇAGAZ	4,37	2,01	0,00	0,00	0,00	0,00	4,37	0,44
ERGAZ	4,05	1,86	0,00	0,00	0,00	0,00	4,05	0,41
GESAN	0,66	0,30	0,00	0,00	0,00	0,00	0,66	0,07
AKGAZ	0,00	0,00	0,00	0,00	0,62	0,08	0,62	0,06
TOPLAM	218	100	33	100	735	100	985	100

Tablo 4.80: Yozgat

DAĞITICI	Tüplü		Dökme		Otogaz		Toplam	
	Satış (ton)	Pay (%)	Satış (ton)	Pay (%)	Satış (ton)	Pay (%)	Satış (ton)	Pay (%)
AYGAZ	125,17	34,04	1,25	33,03	279,81	13,09	406,23	16,19
MİLANGAZ	80,67	21,93	0,00	0,00	246,36	11,53	327,02	13,03
BİRGAZ	0,00	0,00	0,00	0,00	297,51	13,92	297,51	11,86
İPRAGAZ	98,08	26,67	2,53	66,97	156,15	7,31	256,76	10,23
ANADOLUGAZ	18,81	5,11	0,00	0,00	197,70	9,25	216,51	8,63
OMV POAŞ	0,00	0,00	0,00	0,00	205,01	9,59	205,01	8,17
SHELL&TURCAS	0,00	0,00	0,00	0,00	161,96	7,58	161,96	6,46
AKPET	0,00	0,00	0,00	0,00	97,57	4,56	97,57	3,89
SORGUN AS-GAZ	22,94	6,24	0,00	0,00	67,05	3,14	89,99	3,59
YILDIRIM	0,00	0,00	0,00	0,00	79,95	3,74	79,95	3,19
HABAŞ	14,24	3,87	0,00	0,00	39,24	1,84	53,48	2,13
ORALGAZ	0,00	0,00	0,00	0,00	52,69	2,47	52,69	2,10
TOTAL	0,00	0,00	0,00	0,00	42,00	1,97	42,00	1,67
AYTEMİZ	7,46	2,03	0,00	0,00	34,19	1,60	41,65	1,66
KALELİ BESTGAZ	0,00	0,00	0,00	0,00	35,02	1,64	35,02	1,40
NORMGAZ	0,00	0,00	0,00	0,00	30,29	1,42	30,29	1,21
HÜRGAZ	0,00	0,00	0,00	0,00	26,02	1,22	26,02	1,04
GÜVENALGAZ	0,00	0,00	0,00	0,00	18,00	0,84	18,00	0,72
YURTPET	0,00	0,00	0,00	0,00	13,61	0,64	13,61	0,54
BP GAZ	0,00	0,00	0,00	0,00	12,28	0,57	12,28	0,49
HİSARGAZ	0,00	0,00	0,00	0,00	12,26	0,57	12,26	0,49
MARGAZ	0,00	0,00	0,00	0,00	8,92	0,42	8,92	0,36
GESAN	0,00	0,00	0,00	0,00	8,34	0,39	8,34	0,33
PET GAZ	0,00	0,00	0,00	0,00	8,15	0,38	8,15	0,32
TURKUAZ	0,00	0,00	0,00	0,00	4,22	0,20	4,22	0,17
ŞİRİNGAZ	0,00	0,00	0,00	0,00	3,05	0,14	3,05	0,12
GÜNEŞ GAZ	0,38	0,10	0,00	0,00	0,00	0,00	0,38	0,02
TOPLAM	368	100	4	100	2.137	100	2.509	100

Tablo 4.81: Zonguldak

DAĞITICI	Tüplü		Dökme		Otogaz		Toplam	
	Satış (ton)	Pay (%)	Satış (ton)	Pay (%)	Satış (ton)	Pay (%)	Satış (ton)	Pay (%)
AYGAZ	551,77	60,84	1,38	9,63	942,76	44,10	1.495,91	48,90
İPRAGAZ	140,88	15,53	8,73	60,97	225,64	10,55	375,25	12,27
OMV POAŞ	0,00	0,00	0,00	0,00	344,96	16,14	344,96	11,28
MİLANGAZ	157,81	17,40	0,00	0,00	119,82	5,60	277,63	9,08
SHELL&TURCAS	0,00	0,00	0,00	0,00	223,40	10,45	223,40	7,30
TOTAL	0,00	0,00	0,00	0,00	178,00	8,33	178,00	5,82
AKÇAGAZ	47,29	5,21	1,96	13,68	0,00	0,00	49,25	1,61
AKPETGAZ	0,00	0,00	0,00	0,00	46,97	2,20	46,97	1,54
YILDIRIM	0,00	0,00	0,00	0,00	29,38	1,37	29,38	0,96
PETGAZ	9,24	1,02	0,00	0,00	5,02	0,23	14,25	0,47
BP GAZ	0,00	0,00	0,00	0,00	13,24	0,62	13,24	0,43
YURTPET	0,00	0,00	0,00	0,00	4,46	0,21	4,46	0,15
YURTPET	0,00	0,00	0,00	0,00	4,18	0,20	4,18	0,14
MAKSOİL	0,00	0,00	2,25	15,71	0,00	0,00	2,25	0,07
TOPLAM	907	100	14	100	2.138	100	3.059	100