

PETROL PİYASASI AYLIK SEKTÖR RAPORU

NİSAN

20
26

GENEL AÇIKLAMALAR

- 1) Bu Raporda yer alan ürün türleri, 12/12/2024 tarih ve 13070 sayılı Kurul Kararında belirtilen ürünler esas alınarak gruplandırılmıştır (Bkz.: Rapor Eki)
- 2) Bu Raporda yer alan;
 - **Bayiye Teslim:** Akaryakıt ve ihrakiye bayilik lisansı sahiplerine yapılan teslimleri (Taşıt Tanıma Sistemi ve Ulusal Taşıt Tanıma Sistemi ile yapılan satışlar dahil),
 - **Serbest Kullanıcıya Teslim:** Serbest kullanıcı lisansı sahiplerine yapılan teslimleri,
 - **Diğer Teslim:** Lisanssız kişilere yapılan teslimleri,
 - **Serbest Dolaşım:** Gümrük Kanununun 18 inci maddesi hükümlerine göre millileşmiş ürünün yurt içinde alınan/satılan miktarını,
 - **İhraç Kayıtlı:** KDV Kanununun 11 inci maddesi kapsamında ihraç etmek üzere alınan/satılan ürün miktarını,
 - **Transit Rejime Tabi:** Lisans sahipleri tarafından transit rejim kapsamında alınan/satılan ürün miktarını,
 - **İhrakiye-İhracat:** Akaryakıt ihracatı haricinde, ihrakiye olarak yapılan ihracat miktarını,ifade eder.
- 3) İller Bazında Teslim/Türkiye Toplam Teslimi raporlarına, yurt içi satış, ihraç kayıtlı ve transit rejime tabi teslimler ile ihrakiye-ihracatı dahil edilmiştir. Diğer yandan, Yurt İçi Satış raporlarında yer alan teslimlere ihraç kayıtlı, transit rejime tabi teslimler ile ihrakiye-ihracatı dahil edilmemiştir.
- 4) Aksi belirtilmedikçe raporda yer alan tüm veriler, “ton” cinsindedir.
- 5) Pay (%) sütunu bulunan tablolarda 0,01’den düşük olan oranlar 0,00 olarak gösterilmektedir.

➤ Üretim**2026 yılı Nisan ayında 2025 yılı Nisan ayına göre:**

- ✓ Toplam rafineri petrol ürünleri üretimi %6,07 azalarak 3.200.059 ton olarak gerçekleşmiştir.
- ✓ Motorin türleri üretimi %7,44 azalarak 1.300.381 ton olarak gerçekleşmiştir.
- ✓ Benzin türleri üretimi %5,02 artarak 445.902 ton olarak gerçekleşmiştir.
- ✓ Havacılık yakıtları üretimi %16,61 artarak 669.985 ton olarak gerçekleşmiştir.

➤ İthalat**2026 yılı Nisan ayında 2025 yılı Nisan ayına göre:**

- ✓ Toplam ithalat %19,95 azalarak 1.136.856 ton olarak gerçekleşmiştir.
- ✓ Ham petrol ithalatı %9,19 azalarak 2.620.645 ton olarak gerçekleşmiştir.
- ✓ Motorin türleri ithalatı %26,22 azalarak 802.329 ton olarak gerçekleşmiştir.

➤ İhracat**2026 yılı Nisan ayında 2025 yılı Nisan ayına göre:**

- ✓ Toplam ihracat %22,78 azalarak 1.069.143 ton olarak gerçekleşmiştir.
- ✓ Benzin türleri ihracatı %39,98 azalarak 4.190 ton olarak gerçekleşmiştir.
- ✓ Motorin türleri ihracatı %77,47 azalarak 101.235 ton olarak gerçekleşmiştir.
- ✓ Havacılık yakıtları ihracatı %14,29 azalarak 508.950 ton olarak gerçekleşmiştir.

- ✓ Denizcilik yakıtları ihracatı %47,82 artarak 98.578 ton olarak gerçekleşmiştir.

➤ Yurt İçi Satışlar¹**2026 yılı Nisan ayında 2025 yılı Nisan ayına göre:**

- ✓ Toplam petrol ürünü satışları %2,06 azalarak 2.602.949 ton olarak gerçekleşmiştir.
- ✓ Benzin türleri satışları %6,08 artarak 466.449 ton olarak gerçekleşmiştir.
- ✓ Motorin türleri satışları %4,10 azalarak 2.004.871 ton olarak gerçekleşmiştir.

➤ İhrakiye Satışları²**2026 yılı Nisan ayında 2025 yılı Nisan ayına göre:**

- ✓ Toplam ihrakiye satışları %0,37 artarak 774.999 ton olarak gerçekleşmiştir.
- ✓ Havacılık yakıtları satışları %0,21 artarak 539.761 ton olarak gerçekleşmiştir.
- ✓ Denizcilik yakıtları satışları %4,54 artarak 188.604 ton olarak gerçekleşmiştir.
- ✓ Motorin türleri satışları %4,08 artarak 43.736 ton olarak gerçekleşmiştir.

➤ Transit Rejime Tabi Teslimler**2026 yılı Nisan ayında:**

- ✓ Motorin türlerinde 52.200 ton akaryakıt ve 10,961 ton ihrakiye teslimi gerçekleşmiştir.
- ✓ Denizcilik yakıtlarında 132,809 ton ihrakiye teslimi gerçekleşmiştir.
- ✓ Havacılık yakıtlarında 20,687 ton ihrakiye teslimi gerçekleşmiştir.

¹ Serbest dolaşımdaki akaryakıtın bayi, serbest kullanıcılar ve lisanssız son kullanıcılara satışlarını kapsar.

² Yurt içi satışlar, transit rejimi kapsamında son kullanıcılara yapılan teslimler ve ihrakiye ihracatını kapsar.

Nisan 2025 ve Nisan 2026 Dönemi Petrol Piyasası Genel Görünümü (ton)

ÜRÜN TÜRÜ	ÜRETİM*			İTHALAT**			İHRACAT			YURT İÇİ SATIŞ(TÜKETİM)			TOPLAM TESLİM***		
	2025 Nisan	2026 Nisan	Değişim (%)	2025 Nisan	2026 Nisan	Değişim (%)	2025 Nisan	2026 Nisan	Değişim (%)	2025 Nisan	2026 Nisan	Değişim (%)	2025 Nisan	2026 Nisan	Değişim (%)
Benzin Türleri	424.581,18	445.902,02	5,02	22.002,27	0,00	-	6.980,64	4.189,63	-39,98	439.701,28	466.449,43	6,08	439.701,58	466.449,43	6,08
Motorin Türleri	1.404.918,91	1.300.381,35	-7,44	1.087.432,70	802.328,96	-26,22	449.382,80	101.234,60	-77,47	2.090.586,80	2.004.871,34	-4,10	2.209.275,09	2.068.184,17	-6,39
Fuel Oil Türleri	51.760,47	-33.357,79	-164,45	8.000,00	17.319,09	116,49	44.999,87	0,00	-	11.372,19	12.473,40	9,68	11.372,19	12.473,40	9,68
Havacılık Yakıtları	574.569,61	669.984,95	16,61	85.774,31	84.608,58	-1,36	593.826,44	508.950,23	-14,29	97.839,61	106.870,70	9,23	538.603,13	551.920,51	2,47
Denizcilik Yakıtları	76.481,61	166.380,85	117,54	6.483,08	2.701,00	-58,34	66.687,95	98.577,55	47,82	4.174,01	1.940,20	-53,52	189.816,45	215.297,34	13,42
Gazyağı	0,00	0,00	0,00	0,00	0,00	0,00	0,00	0,00	0,00	113,91	54,44	-52,21	113,91	54,44	-52,21
Diğer Ürünler	874.543,53	650.767,65	-25,59	203.452,70	229.897,95	13,00	222.682,21	356.191,09	59,95	13.982,33	10.289,39	-26,41	13.994,64	10.409,61	-25,62
Toplam	3.406.855,31	3.200.059,02	-6,07	1.413.145,07	1.136.855,57	-19,55	1.384.559,91	1.069.143,10	-22,78	2.657.770,12	2.602.948,89	-2,06	3.402.877,00	3.324.788,89	-2,29

*LPG üretim verilerini de içerir. Rafinerici lisansı sahibi şirketlerin yurt içi ham petrol temin miktarı **605.126,23** tondur.

Ham Petrol ithalat miktarı **2.620.645,43 tondur.

***Toplam Teslim: Yurt içi satışlar, ihrac kayıtlı teslimler, transit rejim kapsamındaki teslimler ve ihrakiye-ihracat toplamıdır.

Ocak-Nisan 2025 ve Ocak-Nisan 2026 Dönemi Petrol Piyasası Genel Görünümü (ton)

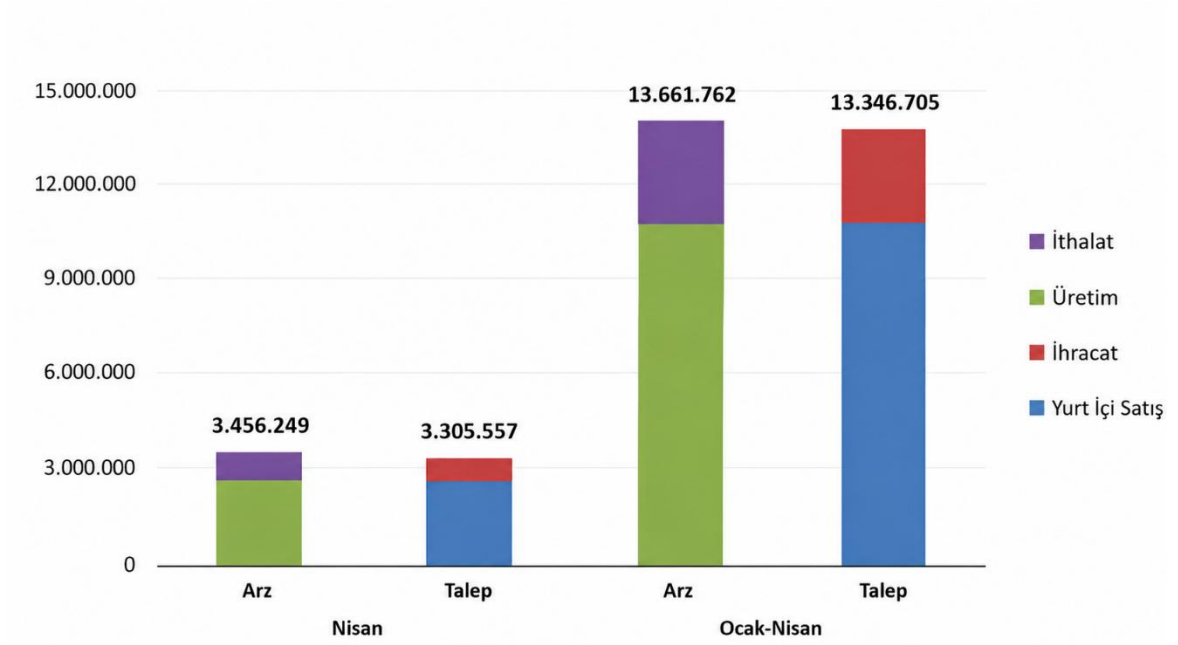
ÜRÜN TÜRÜ	ÜRETİM*			İTHALAT**			İHRACAT			YURT İÇİ SATIŞ(TÜKETİM)			TOPLAM TESLİM***		
	2025 Ocak - Nisan	2026 Ocak - Nisan	Değişim (%)	2025 Ocak - Nisan	2026 Ocak - Nisan	Değişim (%)	2025 Ocak - Nisan	2026 Ocak - Nisan	Değişim (%)	2025 Ocak - Nisan	2026 Ocak - Nisan	Değişim (%)	2025 Ocak - Nisan	2026 Ocak - Nisan	Değişim (%)
Benzin Türleri	1.647.037,13	1.846.030,62	12,08	22.002,27	323,41	-98,53	69.464,87	72.233,33	3,99	1.631.754,28	1.793.253,00	9,90	1.631.755,33	1.793.253,80	9,90
Motorin Türleri	5.606.241,49	5.330.513,29	-4,92	4.120.894,82	3.214.948,10	-21,98	1.985.731,82	448.753,30	-77,40	7.889.406,12	7.961.139,63	0,91	8.298.440,17	8.115.078,96	-2,21
Fuel Oil Türleri	44.624,31	183.768,75	311,81	59.031,11	89.888,16	52,27	44.999,87	257.065,35	471,26	66.641,17	75.626,34	13,48	66.641,17	75.626,34	13,48
Havacılık Yakıtları	1.967.670,75	2.349.373,14	19,40	281.333,78	275.274,13	-2,15	1.806.865,88	2.047.303,87	13,31	368.218,91	401.599,14	9,07	1.904.689,77	2.053.193,67	7,80
Denizcilik Yakıtları	310.682,17	335.642,62	8,03	71.557,00	36.000,18	-49,69	383.983,14	282.922,60	-26,32	20.681,17	6.808,40	-67,08	750.237,55	795.751,90	6,07
Gazyağı	0,00	594,77	-	0,00	0,00	0,00	0,00	0,00	0,00	394,59	392,88	-0,43	394,59	392,88	-0,43
Diğer Ürünler	2.671.567,28	2.972.870,61	11,28	930.718,82	837.981,11	-9,96	1.001.899,24	1.281.041,21	27,86	52.098,56	48.701,13	-6,52	52.120,40	49.077,47	-5,84
Toplam	12.247.823,13	13.018.793,80	6,29	5.485.537,80	4.454.415,09	-18,80	5.292.944,81	4.389.319,66	-17,07	10.029.194,81	10.287.520,52	2,58	12.704.278,98	12.882.375,02	1,40

*LPG üretim verilerini de içerir. Rafinerici lisansı sahibi şirketlerin yurt içi ham petrol temin miktarı **2.251.171,52** tondur.

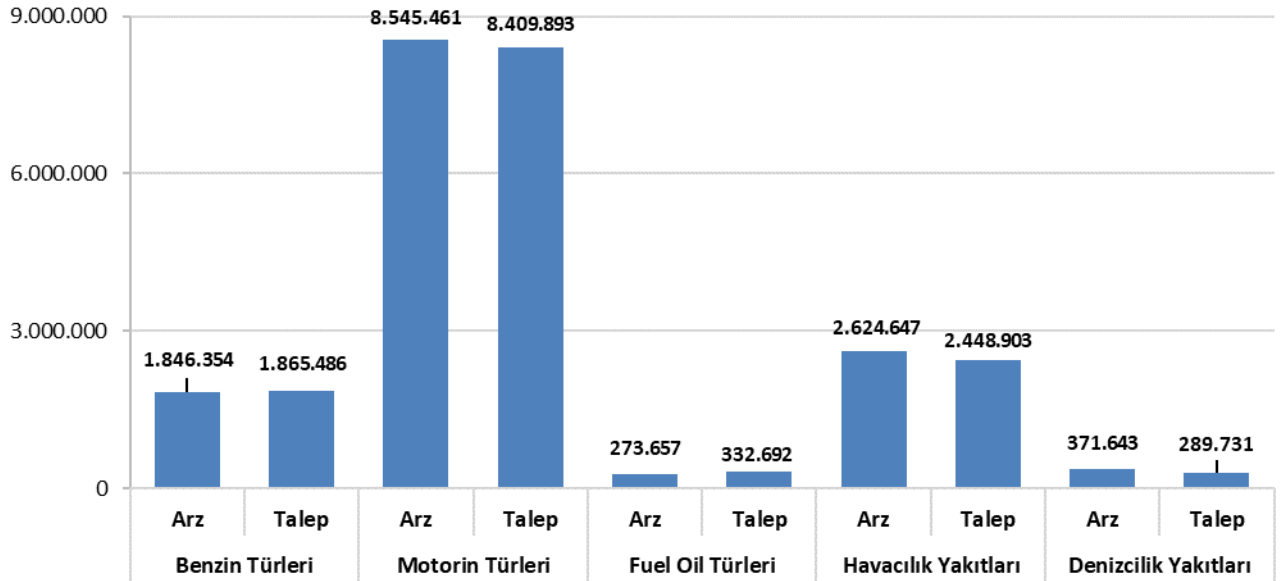
Ham Petrol ithalat miktarı **10.645.771,76 tondur.

***Toplam Teslim: Yurt içi satışlar, ihrac kayıtlı teslimler, transit rejim kapsamındaki teslimler ve ihrakiye-ihracat toplamıdır.

2026 Yılı Nisan Ayı Sonu İtibariyle Ana Ürün Gruplarında Arz-Talep Dengesi (ton)



2026 Yılı Ocak-Nisan Dönemi Ana Ürün Gruplarında Arz-Talep Dengesi (ton)



İÇİNDEKİLER

1. ÜRETİM	6
2. DIŞ TİCARET.....	8
2.1. İTHALAT.....	8
2.2. İHRACAT.....	11
3. YURT İÇİ SATIŞLAR (TÜKETİM)	12
4. TOPTAN TİCARET	23
5. TESLİMLER.....	25

EKLER:

EK EXCEL DOSYASI

TABLO VE ŞEKİL LİSTESİ

Tablo 1.1 Nisan 2026 Dönemi Lisans Sahiplerine Göre Rafineri Üretimi.....	6
Tablo 1.2 Dönemler Arası Rafineri Üretiminin Karşılaştırılması.....	7
Tablo 2.1.1 Nisan 2026 Dönemi Ülkelere Göre İthalat	8
Şekil 2.1 Nisan 2026 Dönemi Ülkelere Göre İthalat Dağılımı.....	9
Tablo 2.1.2 Nisan 2026 Dönemi Lisans Türlerine Göre İthalat	9
Tablo 2.1.3 Nisan 2026 Dönemi Yapıldığı İle Göre Petrol Ürünleri İthalat Miktarları.....	10
Tablo 2.1.4 Dönemler Arası İthalatın Karşılaştırılması	10
Tablo 2.2.1 Nisan 2026 Dönemi Lisans Türlerine Göre İhracat.....	11
Tablo 2.2.2 Dönemler Arası İhracatın Karşılaştırılması	11
Tablo 3.1 Nisan 2026 Dönemi İllere Göre Yurt İçi Satış Miktarları.....	12
Tablo 3.2 Dönemler Arası Yurt İçi Satış Miktarlarının Karşılaştırılması.....	15
Tablo 3.3 Nisan 2026 Dönemi Dağıtıcı Lisansı Sahiplerinin Yurt İçi Akaryakıt Satış Miktarları ve Pazar Payları.....	15
Şekil 3.1 Ocak 2026 Dönemi Akaryakıt Satış Miktarlarının Dağıtıcılara Göre Dağılımı	17
Tablo 3.4 Nisan 2026 Dönemi Taşıt Tanıma Sistemi (TTS) ile Yapılan Akaryakıt Satışları	18
Tablo 3.5 Nisan 2026 Dönemi Ulusal Taşıt Tanıma Sistemi (UTTS) ile Yapılan Akaryakıt Satışları	18
Tablo 3.6 Nisan 2026 Dönemi Dağıtıcıların Bayi Satış Miktarları (Benzin Türleri-litre)	19
Tablo 3.7 Nisan 2025 Dönemi Dağıtıcıların Bayi Satış Miktarları (Motorin Türleri-litre)	21
Tablo 4.1 Nisan 2026 Dönemi Rafinerici Lisansı Sahiplerinin Toptan Satış Miktarları.....	23
Tablo 4.2 Nisan 2026 Dönemi Dağıtıcı ve İhrakiye Teslimi Lisansı Sahiplerinin Toptan Satış Miktarları	24
Tablo 5.1 Dönemler Arası Toplam Teslimlerin Karşılaştırılması.....	25
Tablo 5.2 Nisan 2026 Dönemi Teslim Türüne Göre İhrakiye Teslimleri.....	25
Tablo 5.3 Dönemler Arası İhrakiye Teslimlerinin Karşılaştırması.....	26
Tablo 5.4 Nisan 2026 Dönemi Biyoyakıt Teslimleri.....	26

1. ÜRETİM

Tablo 1.1 Nisan 2026 Dönemi Lisans Sahiplerine Göre Rafineri Üretimi

Ürün Adı	TÜPRAŞ İzmit Rafinerisi	TÜPRAŞ İzmir Rafinerisi	TÜPRAŞ Kırıkkale Rafinerisi	TÜPRAŞ Batman Rafinerisi	Star Rafineri	Toplam
Kurşunsuz Benzin 95 Oktan	233.458,515	140.923,240	71.520,265			445.902,020
Motorin	390.424,025	253.707,979	150.531,992		500.133,939	1.294.797,935
Motorin (Biodizel ihtiva eden)					5.583,414	5.583,414
Fuel Oil (Kükürt Oranı %0,5'i geçen fakat %1'i geçmeyenler)	-2.754,160	-103,740				-2.857,900
Kalorifer Yakıtı (Kükürt Oranı %0,5'i geçen fakat %1'i geçmeyenler)	3.241,382	-11,349				3.230,033
Yüksek Kükürtlü Fuel Oil (Kükürt oranı %1'i geçenler)		-33.729,920				-33.729,920
Jet Yakıtı (Kerosen)	281.865,523	150.697,904	51.189,849		186.231,671	669.984,947
Denizcilik Yakıtı (Artık)	141,407	127.878,090				128.019,497
Denizcilik Yakıtı (Damıtık)	32.833,081	5.528,269				38.361,350
Akaryakıtlar Toplamı	939.209,77	644.890,47	273.242,11	0,00	691.949,02	2.549.291,38
Atmosferik Straight Run Fuel Oil	-78.252,005	5.322,176	-4.022,666			-76.952,495
Baz yağ		3.233,010				3.233,010
Beyaz İspirto & SBP	860,275					860,275
Bitümen	57.666,859	48.284,983	37.004,449	41.264,138		184.220,429
Diğer Ara Ürünler	-107.679,389	51.442,448	69.448,539	7.751,404	69,215	21.032,217
Diğer Ürünler	13.267,700	3.769,653	2.823,320		112.446,456	132.307,129
Heavy Vacuum Gas Oil	-80.724,149	11.545,831	7.335,050		5.165,143	-56.678,125
LPG**	44.692,858	23.592,133	11.382,449		25.447,919	105.115,359
Nafta	-23.248,120	21.523,468	557,605	7.744,847	137.000,744	143.578,544
Petrol Koku	75.869,610				65.377,610	141.247,220
Rafineri Gazı (Sıvı olmayan)	36.144,544	16.337,963	8.148,763	-588,711	42.537,965	102.580,524
Yüksek Kükürtlü Motorin	-79.384,107	-3.669,067	14.587,509	18.689,225		-49.776,440
Akaryakıt Kapsamında Olmayan Ürünler Toplamı	-140.785,92	181.382,60	147.265,02	74.860,90	388.045,05	650.767,65
Genel Toplam	798.423,85	826.273,07	420.507,12	74.860,90	1.079.994,08	3.200.059,02

*Tabloda üretim miktarının eksi olması, stokta bulunan ya da ithal edilen ürünün rafineri tarafından yeniden kullanıldığını ve bu ürünle yeni ürünün ya da ürünlerin üretildiğini göstermektedir.

** İlgili dönemde rafinerilerde üretilen LPG miktarının 10.660,03 tonu Rafineri Yakıtı olarak kullanılmıştır.

Tablo 1.2 Dönemler Arası Rafineri Üretimini Karşılaştırılması

Ürün Adı	2025 Nisan	2026 Nisan	Değişim (%)
	Miktar (ton)	Miktar (ton)	
Kurşunsuz Benzin 95 Oktan	422.207,80	445.902,02	5,61
Kurşunsuz Benzin 98 Oktan	2.373,38	0,00	-
Motorin	1.387.885,01	1.294.797,94	-6,71
Motorin (Biodizel ihtiva eden)	17.033,90	5.583,41	-67,22
Fuel Oil (Kükürt Oranı %0,5'i geçen fakat %1'i geçmeyenler)	-342,96	-2.857,90	-
Kalorifer Yakıtı (Kükürt Oranı %0,5'i geçen fakat %1'i geçmeyenler)	-24,97	3.230,03	-
Yüksek Kükürtlü Fuel Oil (Kükürt oranı %1'i geçenler)	52.128,40	-33.729,92	-164,71
Jet Yakıtı (Kerosen)	574.569,61	669.984,95	16,61
Denizcilik Yakıtı (Artık)	44.528,15	128.019,50	187,50
Denizcilik Yakıtı (Damıtık)	31.953,47	38.361,35	20,05
Akaryakıtlar Toplamı	2.532.311,79	2.549.291,38	0,67
Atmosferik Straight Run Fuel Oil	-39.661,78	-76.952,50	94,02
Baz yağ	5.937,72	3.233,01	-45,55
Beyaz İspirto & SBP	-3,12	860,28	-
Bitümen	214.735,43	184.220,43	-14,21
Diğer Ara Ürünler	45.367,02	21.032,22	-53,64
Diğer Ürünler	154.360,77	132.307,13	-14,29
Heavy Vacuum Gas Oil	11.355,05	-56.678,13	-
LPG**	94.581,44	105.115,36	11,14
Nafta	144.605,52	143.578,54	-0,71
Petrol Koku	129.457,91	141.247,22	9,11
Rafineri Gazı (Sıvı olmayan)	99.808,38	102.580,52	2,78
Yüksek Kükürtlü Motorin	13.999,17	-49.776,44	-
Akaryakıt Kapsamında Olmayan Ürünler Toplamı	874.543,51	650.767,64	-25,59
Genel Toplam	3.406.855,31	3.200.059,02	-6,07

*Tabloda üretim miktarının eksi olması, stokta bulunan ya da ithal edilen ürünün rafineri tarafından yeniden kullanıldığını ve bu ürünle yeni ürünün ya da ürünlerin üretildiğini göstermektedir.

** İlgili dönemlerde rafinerilerde üretilen LPG miktarının sırasıyla 12.465,76 ve 10.660,03 tonu Rafineri Yakıtı olarak kullanılmıştır.

Petrol üretiminin aylık gelişimi ek Excel dosyasında Tablo-1'de yer almaktadır.

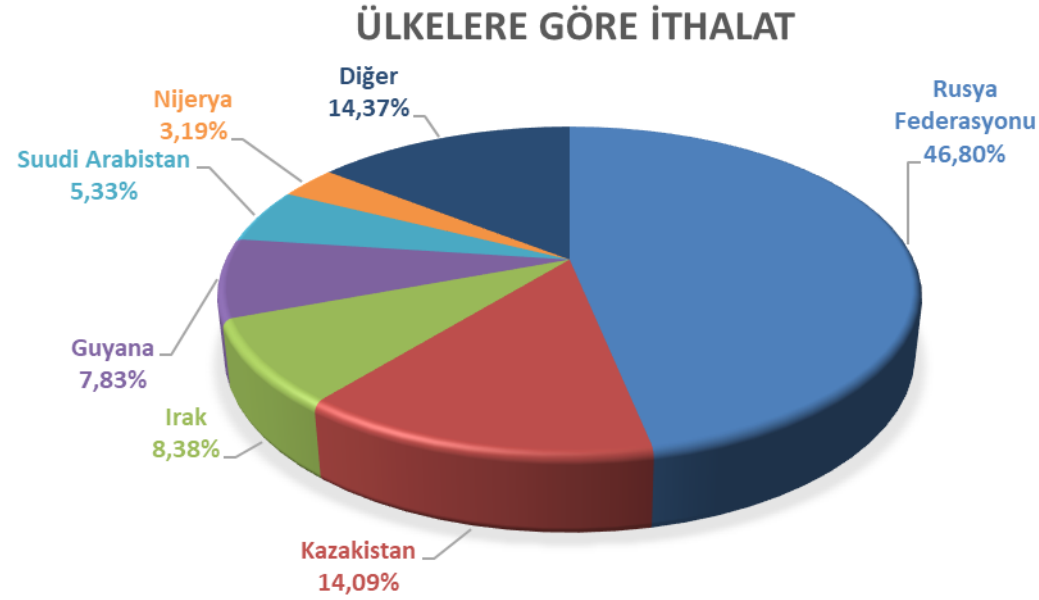
2. DIŞ TİCARET

2.1. İTHALAT

Tablo 2.1.1 Nisan 2026 Dönemi Ülkelere Göre İthalat

Ülke	Ham Petrol	Motorin Türleri	Fuel Oil Türleri	Havacılık Yakıtları	Denizcilik Yakıtları	Diğer Ürünler	Toplam	Pay (%)
Rusya Federasyonu	763.551,33	750.724,86	0,00	83.000,00	0,00	161.038,39	1.758.314,58	46,79
Kazakistan	529.551,60	0,00	0,00	0,00	0,00	0,00	529.551,60	14,09
Irak	314.827,28	0,00	0,00	0,00	0,00	0,00	314.827,28	8,38
Guyana	294.357,93	0,00	0,00	0,00	0,00	0,00	294.357,93	7,83
Suudi Arabistan	198.378,76	0,00	0,00	0,00	2.036,00	0,00	200.414,76	5,33
Nijerya	120.000,00	0,00	0,00	0,00	0,00	0,00	120.000,00	3,19
İtalya	101.474,27	0,00	5.000,00	0,00	0,00	0,00	106.474,27	2,83
Norveç	91.000,00	0,00	0,00	0,00	0,00	0,00	91.000,00	2,42
Kolombiya	85.000,00	0,00	0,00	0,00	0,00	0,00	85.000,00	2,26
Libya	83.129,09	0,00	0,00	0,00	0,00	0,00	83.129,09	2,21
Mısır		45.573,10	0,00	0,00	0,00	0,00	45.573,10	1,21
Kuveyt	39.375,17	0,00	0,00	0,00	0,00	0,00	39.375,17	1,05
Gürcistan		0,00	0,00	0,00	0,00	29.898,55	29.898,55	0,80
A.B.D.		0,00	0,00	0,00	0,00	16.988,91	16.988,91	0,45
Hırvatistan		0,00	12.319,09	0,00	0,00	0,00	12.319,09	0,33
Fransa		0,00	0,00	0,00	0,00	9.952,70	9.952,70	0,26
Hollanda		0,00	0,00	1.484,56	0,00	7.000,00	8.484,56	0,23
Hindistan		5.031,00	0,00	0,00	0,00	0,00	5.031,00	0,13
Almanya		0,00	0,00	0,00	0,00	5.000,00	5.000,00	0,13
Marshall Adaları		1.000,00	0,00	0,00	0,00	0,00	1.000,00	0,03
Birleşik Arap Emirlikleri		0,00	0,00	0,00	665,00	0,00	665,00	0,02
Estonya		0,00	0,00	88,58	0,00	0,00	88,58	0,00
Polonya		0,00	0,00	35,44	0,00	0,00	35,44	0,00
Malezya		0,00	0,00	0,00	0,00	19,40	19,40	0,00
Toplam	2.620.645,43	802.328,96	17.319,09	84.608,58	2.701,00	229.897,95	3.757.501,00	100

Ham petrol ve petrol ithalatının ülkelere göre aylık gelişimi ek Excel dosyasında Tablo-2'de yer almaktadır.



Şekil 2.1 Nisan 2026 Dönemi Ülkelere Göre İthalat Dağılımı

Tablo 2.1.2 Nisan 2026 Dönemi Lisans Türlerine Göre İthalat

Lisans Türü	Ham Petrol	Motorin Türleri	Fuel Oil Türleri	Havacılık Yakıtları	Denizcilik Yakıtları	Diğer Ürünler	Toplam	Pay (%)
Rafinerici Lisansı	2.620.645,43	88.121,66	17.319,09	0,00	0,00	229.878,55	2.955.964,72	78,67
Dağıtıcı Lisansı		714.207,30	0,00	1.418,55	2.701,00	0,00	718.326,85	19,12
İhrakiye Teslimi Lisansı		0,00	0,00	83.190,03	0,00	19,40	83.209,43	2,21
Toplam	2.620.645,43	802.328,96	17.319,09	84.608,58	2.701,00	229.897,95	3.757.501,00	100

Ham petrol ve petrol ithalatının lisans türlerine ve lisans unvanlarına göre aylık ve kümülatif gelişimi ek Excel dosyasında sırasıyla Tablo-3 ve Tablo-4'te yer almaktadır.

Tablo 2.1.3 Nisan 2026 Dönemi Yapıldığı İle Göre Petrol Ürünleri İthalat Miktarları

İl Adı*	Miktar (Ton)
ANTALYA	26.810,17
HATAY	38.232,32
İSTANBUL	83.071,49
İZMİR	72.438,55
KOCAELİ	364.029,42
MERSİN	339.533,97
SAMSUN	16.038,57
TEKİRDAĞ	164.018,11
TRABZON	32.682,98
Toplam	1.136.855,57

* Ürünün serbest dolaşıma girdiği şehir

Tablo 2.1.4 Dönemler Arası İthalatın Karşılaştırılması

Ürün Türü	2025 Nisan		2026 Nisan		Değişim (%)
	Miktar (Ton)	Pay (%)	Miktar (Ton)	Pay (%)	
Ham Petrol	2.885.795,20	67,13	2.620.645,43	69,74	-9,19
Benzin Türleri	22.002,27	0,51	0,00	0,00	-
Motorin Türleri	1.087.432,70	25,30	802.328,96	21,35	-26,22
Fuel Oil Türleri	8.000,00	0,19	17.319,09	0,46	116,49
Havacılık Yakıtları	85.774,31	2,00	84.608,58	2,25	-1,36
Denizcilik Yakıtları	6.483,08	0,15	2.701,00	0,07	-58,34
Diğer Ürünler	203.452,70	4,73	229.897,95	6,12	13,00
Toplam	4.298.940,27	100	3.757.501,00	100	-12,59

Petrol ithalatının ürün türlerine göre aylık gelişimi ek Excel dosyasında Tablo-5'te yer almaktadır. Ham petrol ithalatının aylık gelişimi ise, ek Excel dosyasında Tablo-6'da yer almaktadır.

2.2. İHRACAT

Tablo 2.2.1 Nisan 2026 Dönemi Lisans Türlerine Göre İhracat

Lisans Türü	Benzin Türleri	Motorin Türleri	Havacılık Yakıtları	Denizcilik Yakıtları	Diğer Ürünler	Toplam	Pay (%)
İhrakiye Teslimi Lisansı	0,00	0,00	388.172,15	14.737,41	4.503,88	407.413,45	38,11
Rafinerici Lisansı	4.189,63	77.285,85	61.652,60	44.936,13	136.663,21	324.727,43	30,37
İşleme Lisansı	0,00	0,00	0,00	0,00	214.960,00	214.960,00	20,11
Dağıtıcı Lisansı	0,00	23.948,74	59.125,47	38.904,01	64,00	122.042,22	11,41
Toplam	4.189,63	101.234,60	508.950,23	98.577,55	356.191,09	1.069.143,10	100

Petrol ihracatının lisans türlerine ve lisans unvanlarına göre aylık ve kümülatif gelişimi ek Excel dosyasında sırasıyla Tablo-7 ve Tablo-8'te yer almaktadır.

Tablo 2.2.2 Dönemler Arası İhracatın Karşılaştırılması

Ürün Türü	2025 Nisan		2026 Nisan		Değişim (%)
	Miktar (Ton)	Pay (%)	Miktar (Ton)	Pay (%)	
Benzin Türleri	6.980,64	0,50	4.189,63	0,39	-39,98
Motorin Türleri	449.382,80	32,46	101.234,60	9,47	-77,47
Fuel Oil Türleri	44.999,87	3,25	0,00	0,00	-
Havacılık Yakıtları	593.826,44	42,89	508.950,23	47,60	-14,29
Denizcilik Yakıtları	66.687,95	4,82	98.577,55	9,22	47,82
Diğer Ürünler	222.682,21	16,08	356.191,09	33,32	59,95
Toplam	1.384.559,91	100	1.069.143,10	100	-22,78

Petrol ihracatının ülkelere göre aylık ve kümülatif gelişimi ek Excel dosyasında sırasıyla Tablo-9 ve Tablo-10'da yer almaktadır.

Petrol ihracatının ürün türlerine göre aylık gelişimi ek Excel dosyasında Tablo-11'de yer almaktadır.

3. YURT İÇİ SATIŞLAR (TÜKETİM)

Tablo 3.1 Nisan 2026 Dönemi İllere Göre Yurt İçi Satış Miktarları

İl	Benzin Türleri	Motorin Türleri	Fuel Oil Türleri	Havacılık Yakıtları	Denizcilik Yakıtları	Gazyağı	Diğer Ürünler	Toplam	Pay (%)
İSTANBUL	112.487,14	269.482,60	56,10	38.134,08	450,00	11,75	0,00	420.621,67	16,16
ANKARA	45.861,75	137.641,12	3.016,50	28.344,64	0,00	0,00	10.289,39	225.153,40	8,65
İZMİR	27.616,41	102.903,05	525,82	6.756,91	1.039,26	0,00	0,00	138.841,45	5,33
BURSA	21.321,41	75.709,96	370,24	162,41	0,00	0,00	0,00	97.564,02	3,75
ANTALYA	17.524,44	67.158,23	25,00	5.163,54	0,00	0,00	0,00	89.871,21	3,45
KOCAELİ	16.288,28	70.152,43	101,06	4,15	0,00	0,00	0,00	86.545,92	3,32
KONYA	9.376,20	71.822,52	130,02	368,94	0,00	27,56	0,00	81.725,22	3,14
MERSİN	10.154,25	53.416,42	68,14	0,00	35,94	0,00	0,00	63.674,74	2,45
ADANA	9.967,92	51.435,65	26,72	1.460,39	0,00	0,00	0,00	62.890,68	2,42
EDİRNE	3.519,14	58.470,15	205,12	0,00	0,00	0,00	0,00	62.194,41	2,39
GAZİANTEP	8.409,95	49.882,95	474,86	2.181,96	0,00	0,00	0,00	60.949,72	2,34
MANİSA	7.966,04	46.138,41	125,56	0,00	0,00	0,00	0,00	54.230,02	2,08
HATAY	7.261,77	44.132,42	124,34	707,53	0,00	0,00	0,00	52.226,06	2,01
MUĞLA	9.413,84	34.784,36	14,24	2.884,43	0,00	0,00	0,00	47.096,86	1,81
SAMSUN	6.119,50	37.583,03	181,34	1.038,91	0,00	0,00	0,00	44.922,78	1,73
BALIKESİR	8.632,09	35.510,01	681,04	73,40	0,00	0,00	0,00	44.896,54	1,72
KAYSERİ	6.746,22	35.905,95	76,04	1.764,65	0,00	6,32	0,00	44.499,18	1,71
DENİZLİ	5.107,00	36.819,60	17,48	208,82	0,00	0,00	0,00	42.152,89	1,62
SAKARYA	7.625,80	32.743,52	12,04	0,00	0,00	0,00	0,00	40.381,36	1,55
TEKİRDAĞ	8.050,94	30.805,51	270,58	168,35	415,00	0,00	0,00	39.710,38	1,53
AYDIN	6.622,88	25.401,37	85,38	72,10	0,00	0,00	0,00	32.181,73	1,24
DİYARBAKIR	5.445,06	22.660,56	0,00	1.990,47	0,00	0,00	0,00	30.096,08	1,16
ESKİŞEHİR	5.157,94	24.696,40	115,02	71,41	0,00	0,00	0,00	30.040,78	1,15
ŞANLIURFA	4.425,51	24.525,33	24,38	604,19	0,00	0,00	0,00	29.579,41	1,14
KAHRAMANMARAŞ	4.147,42	24.617,28	0,00	304,78	0,00	0,00	0,00	29.069,48	1,12
AFYONKARAHİSAR	3.314,99	24.023,15	0,00	0,00	0,00	0,00	0,00	27.338,15	1,05
NİĞDE	1.511,96	25.192,65	420,14	0,00	0,00	0,00	0,00	27.124,75	1,04

İl	Benzin Türleri	Motorin Türleri	Fuel Oil Türleri	Havacılık Yakıtları	Denizcilik Yakıtları	Gazyağı	Diğer Ürünler	Toplam	Pay (%)
TRABZON	3.948,06	16.207,61	88,56	2.665,90	0,00	0,00	0,00	22.910,14	0,88
ÇANAKKALE	4.093,70	18.382,80	128,72	89,93	0,00	0,00	0,00	22.695,15	0,87
ORDU	2.629,04	18.196,78	25,76	689,64	0,00	0,00	0,00	21.541,22	0,83
BOLU	3.702,41	17.559,43	10,00	0,00	0,00	0,00	0,00	21.271,83	0,82
BATMAN	1.583,78	18.292,02	209,22	601,55	0,00	0,00	0,00	20.686,57	0,79
MALATYA	3.150,22	15.685,80	26,28	601,41	0,00	0,00	0,00	19.463,70	0,75
SİVAS	2.402,21	15.963,04	263,48	220,06	0,00	0,00	0,00	18.848,79	0,72
ZONGULDAK	2.675,81	14.214,26	458,94	87,25	0,00	0,00	0,00	17.436,26	0,67
NEVŞEHİR	1.731,53	14.571,99	0,00	595,26	0,00	0,00	0,00	16.898,77	0,65
KÜTAHYA	2.513,64	13.898,49	383,98	16,82	0,00	0,00	0,00	16.812,93	0,65
DÜZCE	2.652,55	14.037,95	0,00	0,00	0,00	0,00	0,00	16.690,51	0,64
KIRIKKALE	1.446,61	14.820,52	71,42	0,00	0,00	0,00	0,00	16.338,55	0,63
ERZURUM	2.963,80	11.983,20	29,40	1.104,99	0,00	0,00	0,00	16.081,38	0,62
ÇORUM	2.144,25	13.887,24	26,56	0,00	0,00	0,00	0,00	16.058,05	0,62
UŞAK	1.741,65	13.814,17	61,40	18,88	0,00	0,00	0,00	15.636,10	0,60
ADİYAMAN	1.679,33	13.175,08	0,00	323,13	0,00	0,00	0,00	15.177,54	0,58
AKSARAY	2.092,65	12.867,27	24,18	0,00	0,00	0,00	0,00	14.984,10	0,58
ELAZIĞ	2.411,88	11.746,96	0,00	702,78	0,00	0,00	0,00	14.861,62	0,57
TOKAT	2.183,37	12.081,95	0,00	159,41	0,00	0,00	0,00	14.424,73	0,55
VAN	2.240,98	10.247,98	25,30	1.596,66	0,00	0,00	0,00	14.110,91	0,54
KIRKLARELİ	2.834,50	10.860,73	36,58	0,00	0,00	0,00	0,00	13.731,81	0,53
MARDİN	2.045,51	10.268,40	0,00	747,56	0,00	0,00	0,00	13.061,48	0,50
YOZGAT	1.342,28	11.703,27	0,00	0,00	0,00	0,00	0,00	13.045,55	0,50
AMASYA	1.466,18	11.432,47	0,00	81,94	0,00	0,00	0,00	12.980,59	0,50
ISPARTA	2.049,91	9.992,08	74,76	84,96	0,00	8,81	0,00	12.210,52	0,47
ŞIRNAK	799,45	7.934,47	2.568,46	438,73	0,00	0,00	0,00	11.741,11	0,45
GİRESUN	1.556,74	10.009,04	0,00	0,00	0,00	0,00	0,00	11.565,78	0,44
KASTAMONU	1.762,02	9.647,10	0,00	34,08	0,00	0,00	0,00	11.443,20	0,44
BURDUR	1.380,63	8.975,47	11,10	0,00	0,00	0,00	0,00	10.367,20	0,40

İl	Benzin Türleri	Motorin Türleri	Fuel Oil Türleri	Havacılık Yakıtları	Denizcilik Yakıtları	Gazyağı	Diğer Ürünler	Toplam	Pay (%)
ÇANKIRI	911,75	9.366,56	0,00	0,00	0,00	0,00	0,00	10.278,31	0,39
YALOVA	2.131,78	7.974,01	0,00	0,00	0,00	0,00	0,00	10.105,79	0,39
RİZE	1.470,42	7.312,77	0,00	1.118,13	0,00	0,00	0,00	9.901,32	0,38
AĞRI	850,99	7.781,62	592,36	443,27	0,00	0,00	0,00	9.668,25	0,37
OSMANİYE	1.960,85	7.264,11	0,00	0,00	0,00	0,00	0,00	9.224,96	0,35
BİLECİK	1.353,92	6.622,71	50,40	0,00	0,00	0,00	0,00	8.027,03	0,31
KARABÜK	1.139,86	6.631,89	0,00	0,00	0,00	0,00	0,00	7.771,75	0,30
ERZİNCAN	1.064,34	6.049,54	25,48	425,70	0,00	0,00	0,00	7.565,06	0,29
KARAMAN	810,24	5.482,02	0,00	0,00	0,00	0,00	0,00	6.292,25	0,24
BİTLİS	663,64	5.190,33	0,00	0,00	0,00	0,00	0,00	5.853,97	0,22
KARS	823,60	4.333,92	0,00	577,98	0,00	0,00	0,00	5.735,50	0,22
KIRŞEHİR	1.018,07	4.563,40	0,00	0,00	0,00	0,00	0,00	5.581,47	0,21
SIİRT	523,74	4.158,50	99,76	0,00	0,00	0,00	0,00	4.782,00	0,18
SİNOP	879,70	3.372,26	34,14	79,73	0,00	0,00	0,00	4.365,83	0,17
MUŞ	680,71	2.852,01	0,00	492,05	0,00	0,00	0,00	4.024,77	0,15
BİNGÖL	802,01	2.867,89	0,00	0,00	0,00	0,00	0,00	3.669,90	0,14
BARTIN	842,14	2.673,31	0,00	0,00	0,00	0,00	0,00	3.515,44	0,14
ARTVİN	606,79	2.727,04	0,00	0,00	0,00	0,00	0,00	3.333,83	0,13
IĞDIR	505,56	2.149,33	0,00	406,88	0,00	0,00	0,00	3.061,77	0,12
KİLİS	612,22	1.923,86	0,00	0,00	0,00	0,00	0,00	2.536,08	0,10
HAKKARİ	329,98	2.040,48	0,00	0,00	0,00	0,00	0,00	2.370,46	0,09
ARDAHAN	302,89	1.813,92	0,00	0,00	0,00	0,00	0,00	2.116,81	0,08
GÜMÜŞHANE	349,74	1.516,43	0,00	0,00	0,00	0,00	0,00	1.866,17	0,07
BAYBURT	262,36	1.186,35	0,00	0,00	0,00	0,00	0,00	1.448,71	0,06
TUNCELİ	251,59	944,90	0,00	0,00	0,00	0,00	0,00	1.196,49	0,05
Toplam	466.449,43	2.004.871,34	12.473,40	106.870,70	1.940,20	54,44	10.289,39	2.602.948,89	100

Tablo 3.2 Dönemler Arası Yurt İçi Satış Miktarlarının Karşılaştırılması

Ürün Türü	2025 Nisan		2026 Nisan		Değişim (%)
	Miktar (Ton)	Pay (%)	Miktar (Ton)	Pay (%)	
Benzin Türleri	439.701,28	16,54	466.449,43	17,92	6,08
Motorin Türleri	2.090.586,80	78,66	2.004.871,34	77,02	-4,10
Fuel Oil Türleri	11.372,19	0,43	12.473,40	0,48	9,68
Havacılık Yakıtları	97.839,61	3,68	106.870,70	4,11	9,23
Denizcilik Yakıtları	4.174,01	0,16	1.940,20	0,07	-53,52
Gazyağı	113,91	0,00	54,44	0,00	-52,21
Diğer Ürünler	13.982,33	0,53	10.289,39	0,40	-26,41
Toplam	2.657.770,12	100	2.602.948,89	100	-2,06

Lisans sahibi şirketlere göre yurt içi satışların aylık ve kümülatif gelişimi ek Excel dosyasında sırasıyla Tablo-12 ve Tablo-13'de yer almaktadır.

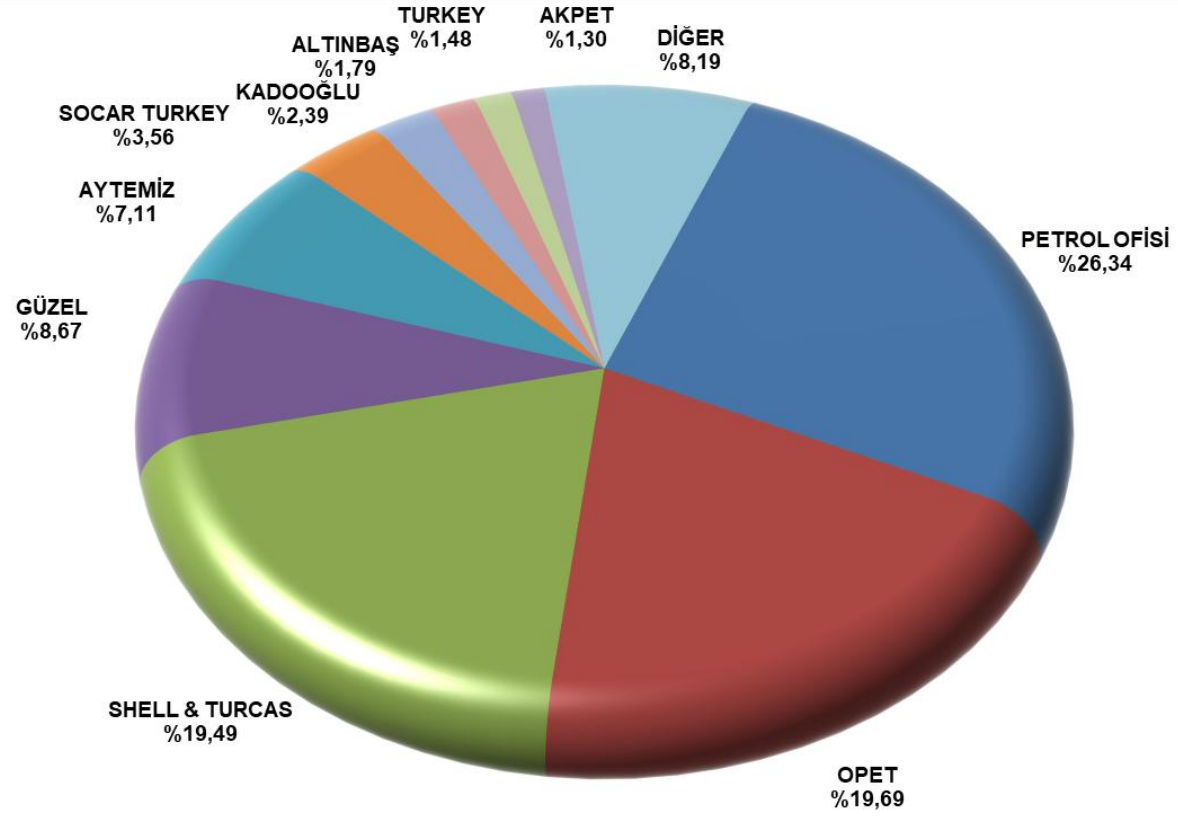
Tablo 3.3 Nisan 2026 Dönemi Dağıtıcı Lisansı Sahiplerinin Yurt İçi Akaryakıt Satış Miktarları ve Pazar Payları*

Lisans Ünvanı	Benzin Türleri	Motorin Türleri	Fuel Oil Türleri	Gazyağı	Toplam	Pay (%)
PETROL OFİSİ ANONİM ŞİRKETİ	114.056,11	528.396,68	2.278,46	24,32	644.755,58	26,34
OPET PETROLCÜLÜK ANONİM ŞİRKETİ	126.908,54	354.272,59	779,86	0,00	481.961,00	19,69
SHELL & TURCAS PETROL ANONİM ŞİRKETİ	140.795,13	336.005,32	337,42	0,00	477.137,87	19,49
GÜZEL ENERJİ AKARYAKIT ANONİM ŞİRKETİ	35.057,86	176.643,28	406,26	20,57	212.127,96	8,67
AYTEMİZ AKARYAKIT DAĞITIM ANONİM ŞİRKETİ	18.657,70	154.543,84	742,32	0,00	173.943,86	7,11
SOCAR TURKEY PETROL TİCARET ANONİM ŞİRKETİ	1.831,21	85.404,82	0,00	0,00	87.236,04	3,56
KADOOĞLU PETROLCÜLÜK TAŞIMACILIK TİCARET SANAYİ İTHALAT VE İHRACAT A.Ş.	3.699,66	54.386,90	437,44	0,00	58.524,01	2,39
ALTINBAŞ PETROL VE TİCARET ANONİM ŞİRKETİ	3.323,66	40.325,80	134,48	0,00	43.783,94	1,79
TURKEY AKARYAKIT DAĞITIM ANONİM ŞİRKETİ	2.118,12	31.648,64	2.568,46	0,00	36.335,22	1,48

Lisans Ünvanı	Benzin Türleri	Motorin Türleri	Fuel Oil Türleri	Gazyağı	Toplam	Pay (%)
AKPET AKARYAKIT DAĞITIM ANONİM ŞİRKETİ	3.846,83	27.566,00	370,48	9,55	31.792,87	1,30
SİYAM PETROLCÜLÜK SANAYİ VE TİCARET ANONİM ŞİRKETİ	2.227,55	27.841,10	0,00	0,00	30.068,65	1,23
TERMOPET AKARYAKIT ANONİM ŞİRKETİ	2.462,60	21.062,82	656,42	0,00	24.181,84	0,99
TURGUT DAĞITIM ENERJİ ANONİM ŞİRKETİ	648,51	17.113,11	51,34	0,00	17.812,97	0,73
UZUN GRUBU SANAYİ VE TİCARET ANONİM ŞİRKETİ	425,91	13.064,78	51,36	0,00	13.542,05	0,55
LPGAS ENERJİ ANONİM ŞİRKETİ	947,41	11.773,38	0,00	0,00	12.720,79	0,52
TECO PETROLCÜLÜK SANAYİ VE TİCARET ANONİM ŞİRKETİ	1.338,54	10.803,60	134,42	0,00	12.276,57	0,50
BAŞ AKARYAKIT DAĞITIM PAZARLAMA SANAYİ VE TİCARET ANONİM ŞİRKETİ	307,63	10.515,69	199,16	0,00	11.022,48	0,45
ES ES AKARYAKIT DAĞITIM ANONİM ŞİRKETİ	639,67	9.239,78	0,00	0,00	9.879,45	0,40
7KITA PETROLCÜLÜK DAĞITIM VE PAZARLAMA ANONİM ŞİRKETİ	564,38	8.547,54	0,00	0,00	9.111,93	0,37
HYPKO PETROLCÜLÜK ANONİM ŞİRKETİ	821,78	7.789,68	0,00	0,00	8.611,45	0,35
KALELİ BEST OİL PETROLCÜLÜK TİCARET ANONİM ŞİRKETİ	789,09	7.754,56	0,00	0,00	8.543,65	0,35
İPRA ENERJİ ANONİM ŞİRKETİ	1.661,37	6.594,50	49,56	0,00	8.305,43	0,34
ENERJİ PETROL ÜRÜNLERİ PAZARLAMA ANONİM ŞİRKETİ	706,70	6.745,27	20,06	0,00	7.472,03	0,31
VTM AKARYAKIT PETROL ÜRÜNLERİ DAĞITIM SANAYİ VE TİCARET ANONİM ŞİRKETİ	651,89	5.709,75	0,00	0,00	6.361,63	0,26
NORM GAZ PETROL ÜRÜNLERİ SANAYİ TİCARET ANONİM ŞİRKETİ	610,88	5.283,04	0,00	0,00	5.893,93	0,24
RPET PETROLCÜLÜK ANONİM ŞİRKETİ	275,46	4.051,40	242,26	0,00	4.569,12	0,19
PETLINE PETROL ÜRÜNLERİ TİCARET ANONİM ŞİRKETİ	437,32	3.047,79	0,00	0,00	3.485,11	0,14
EUROİL ENERJİ DAĞITIM A.Ş.	173,72	2.831,65	0,00	0,00	3.005,37	0,12
FOX PETROLCÜLÜK ANONİM ŞİRKETİ	233,04	2.614,75	58,68	0,00	2.906,47	0,12
TURKISH OIL AKARYAKIT DAĞITIM ANONİM ŞİRKETİ	26,67	349,29	0,00	0,00	375,96	0,02
ERGAZ AKARYAKIT LPG LNG CNG DAĞITIM SANAYİ VE TİCARET LİMİTED ŞİRKETİ	27,96	298,62	0,00	0,00	326,58	0,01
TP PETROL DAĞITIM ANONİM ŞİRKETİ	3,41	21,88	0,00	0,00	25,29	0,00
Toplam	466.276,30	1.972.247,88	9.518,44	54,44	2.448.097,05	100

*İlgili veri; dağıtıcıların bayilerine ve serbest kullanıcılara gerçekleştirdiği teslimatlar ile yurt içinde son kullanıcılara teslim türü yalnızca akaryakıt kapsamında yaptıkları teslimat miktarlarını kapsamaktadır. Teslim türünün ihrakiye olarak seçildiği veriler ise bu tablonun kapsamı dışındadır. Her iki teslim türünü de içeren lisans sahibi şirketlere göre yurt içi satış miktarları ile pazar payları ek Excel dosyasında Tablo-12'de yer almaktadır.

Dağıtıcı lisansı sahiplerinin yurt içi akaryakıt satış miktarlarının ve pazar paylarının kümülatif gelişimi ek Excel dosyasında Tablo-14'de yer almaktadır.



Şekil 3.1 Nisan 2026 Dönemi Akaryakıt Satış Miktarlarının Dağıtıcılara Göre Dağılımı

Tablo 3.4 Nisan 2026 Dönemi Taşıt Tanıma Sistemi (TTS) ile Yapılan Akaryakıt Satışları*

Ürün Türü	ÖTV'li Satış Miktarı (ton)	ÖTV'siz Satış Miktarı (ton)	Toplam
Kurşunsuz Benzin 95 Oktan	13.116,19	314,95	13.431,14
Motorin	68.870,15	2.428,26	71.298,41
Toplam	81.986,34	2.743,21	84.729,55

*Bu tablodaki veriler, dağıtıcı lisansı sahiplerinin elektronik sistemler kullanarak son kullanıcıya yapmış olduğu satış miktarları olup yukarıda gösterilen yurt içi satış miktarlarına dâhil edilmiştir.

Dağıtıcı lisansı sahiplerine göre Taşıt Tanıma Sistemi (TTS) ile yapılan akaryakıt satışları detayları ek Excel dosyasında Tablo-15'de yer almaktadır.

Tablo 3.5 Nisan 2026 Dönemi Ulusal Taşıt Tanıma Sistemi (UTTS) ile Yapılan Akaryakıt Satışları*

Ürün Türü	ÖTV'li		ÖTV'siz		Toplam
	Bayi	Dağıtıcı	Bayi	Dağıtıcı	
Kurşunsuz Benzin 95 Oktan	20.463,43	52.315,59		9,58	72.788,60
Motorin	473.653,30	284.442,62	113,71	1,82	758.211,46
Toplam	494.116,73	336.758,22	113,71	11,40	831.000,06

*Bu tablodaki veriler, dağıtıcı lisansı sahiplerinin elektronik sistemler kullanarak son kullanıcıya yapmış olduğu satış miktarları olup yukarıda gösterilen yurt içi satış miktarlarına dâhil edilmiştir. Tablodaki Bayi ve Dağıtıcı kırımları, teslimi yapana karşılık gelmektedir.

Dağıtıcı lisansı sahiplerine göre Ulusal Taşıt Tanıma Sistemi (UTTS) ile yapılan akaryakıt satışları detayları ek Excel dosyasında Tablo-15'de yer almaktadır.

Tablo 3.6 Nisan 2026 Dönemi Dağıtıcıların Bayi Satış Miktarları (Benzin Türleri-litre)*

Lisans Sahibinin Unvanı	İstasyon Pompa Satış	Köy Pompası Satış	Dış Satış	Toplam Satış	Pay (%)
SHELL & TURCAS PETROL ANONİM ŞİRKETİ	186.107.473		39.263	186.146.735	29,94
OPET PETROLCÜLÜK ANONİM ŞİRKETİ	168.170.529		138.405	168.308.934	27,07
PETROL OFİSİ ANONİM ŞİRKETİ	153.862.998		335.575	154.198.573	24,80
GÜZEL ENERJİ AKARYAKIT ANONİM ŞİRKETİ	46.006.837		403.106	46.409.943	7,47
AYTEMİZ AKARYAKIT DAĞITIM ANONİM ŞİRKETİ	24.937.379	216	49.330	24.986.924	4,02
AKPET AKARYAKIT DAĞITIM ANONİM ŞİRKETİ	5.181.477	1.911	1.990	5.185.378	0,83
KADOOĞLU PETROLCÜLÜK TAŞIMACILIK TİCARET SANAYİ İTHALAT VE İHRACAT ANONİM ŞİRKETİ	4.988.275		28.382	5.016.657	0,81
ALTINBAŞ PETROL VE TİCARET ANONİM ŞİRKETİ	4.416.519	4.636		4.421.154	0,71
TERMOPET AKARYAKIT ANONİM ŞİRKETİ	3.347.149	1.924	21.775	3.370.849	0,54
SİYAM PETROLCÜLÜK SANAYİ VE TİCARET ANONİM ŞİRKETİ	3.040.540			3.040.540	0,49
TURKEY AKARYAKIT DAĞITIM ANONİM ŞİRKETİ	2.851.338			2.851.338	0,46
SOCAR TURKEY PETROL TİCARET ANONİM ŞİRKETİ	2.289.189	1.382	68.123	2.358.694	0,38
İPRA ENERJİ ANONİM ŞİRKETİ	2.327.095		824	2.327.919	0,37
TECO PETROLCÜLÜK SANAYİ VE TİCARET ANONİM ŞİRKETİ	1.871.161	10.864		1.882.025	0,30
LPGAS ENERJİ ANONİM ŞİRKETİ	1.254.553		2.997	1.257.550	0,20
HYPKO PETROLCÜLÜK ANONİM ŞİRKETİ	1.149.084		3.863	1.152.947	0,19
KALELİ BEST OİL PETROLCÜLÜK TİCARET ANONİM ŞİRKETİ	1.045.763		14.990	1.060.753	0,17
ENERJİ PETROL ÜRÜNLERİ PAZARLAMA ANONİM ŞİRKETİ	981.423		9.469	990.892	0,16
VTM AKARYAKIT PETROL ÜRÜNLERİ DAĞITIM SANAYİ VE TİCARET ANONİM ŞİRKETİ	968.989			968.989	0,16
ES ES AKARYAKIT DAĞITIM ANONİM ŞİRKETİ	857.053			857.053	0,14
TURGUT DAĞITIM ENERJİ ANONİM ŞİRKETİ	845.116		10.881	855.997	0,14

Lisans Sahibinin Unvanı	İstasyon Pompa Satış	Köy Pompası Satış	Dış Satış	Toplam Satış	Pay (%)
NORM GAZ PETROL ÜRÜNLERİ SANAYİ TİCARET ANONİM ŞİRKETİ	783.862			783.862	0,13
7KITA PETROLCÜLÜK DAĞITIM VE PAZARLAMA ANONİM ŞİRKETİ	724.694	1.993		726.687	0,12
PETLINE PETROL ÜRÜNLERİ TİCARET ANONİM ŞİRKETİ	586.456		12.005	598.461	0,10
UZUN GRUBU SANAYİ VE TİCARET ANONİM ŞİRKETİ	528.969		4.476	533.445	0,09
BAŞ AKARYAKIT DAĞITIM PAZARLAMA SANAYİ VE TİCARET ANONİM ŞİRKETİ	396.973			396.973	0,06
RPET PETROLCÜLÜK ANONİM ŞİRKETİ	375.380			375.380	0,06
FOX PETROLCÜLÜK ANONİM ŞİRKETİ	302.278			302.278	0,05
EUROİL ENERJİ DAĞITIM A.Ş.	239.772			239.772	0,04
ERGAZ AKARYAKIT LPG LNG CNG DAĞITIM SANAYİ VE TİCARET LİMİTED ŞİRKETİ	55.322			55.322	0,01
TURKISH OIL AKARYAKIT DAGITIM ANONIM SIRKETI	18.240			18.240	0,00
MFD AKARYAKIT NAKLİYAT TURİZM İNŞAAT TAŞIMACILIK SANAYİ VE TİCARET LİMİTED ŞİRKETİ	111			111	0,00
TP PETROL DAĞITIM ANONİM ŞİRKETİ	52			52	0,00
Toplam	620.512.046	22.926	1.145.454	621.680.427	100,00

* Bu tabloda yer alan veriler dağıtım şirketlerinin bayi otomasyon sistemlerinden web servis aracılığıyla Kurumumuz veri tabanına gönderildiğinden anlık/günlük veri akışında aksaklıklar yaşanabilmekte olup nihai veriler yıllık sektör raporundaki tablolarda yayımlanmaktadır.

Dağıtıcıların benzin bayi satış miktarları kümülatif gelişimi ek Excel dosyasında Tablo-17'de yer almaktadır.

Tablo 3.7 Nisan 2026 Dönemi Dağıtıcıların Bayi Satış Miktarları (Motorin Türleri-litre)*

Lisans Sahibinin Unvanı	İstasyon Pompa Satış	Köy Pompası Satış	Tarımsal Satış Amaçlı Tanker Satış	Dış Satış	Toplam Satış	Pay (%)
PETROL OFİSİ ANONİM ŞİRKETİ	476.002.910	11.455.271	8.413.191	136.137.218	632.008.590	26,06
OPET PETROLCÜLÜK ANONİM ŞİRKETİ	383.184.200	405.453	2.844.869	51.590.492	438.025.014	18,06
SHELL & TURCAS PETROL ANONİM ŞİRKETİ	357.423.939		1.456.578	53.931.233	412.811.750	17,02
GÜZEL ENERJİ AKARYAKIT ANONİM ŞİRKETİ	158.677.314	74.653	548.944	57.423.473	216.724.385	8,94
AYTEMİZ AKARYAKIT DAĞITIM ANONİM ŞİRKETİ	160.664.092	5.057	879.034	32.952.008	194.500.192	8,02
SOCAR TURKEY PETROL TİCARET ANONİM ŞİRKETİ	42.063.752	6.892	153.623	54.676.316	96.900.584	3,99
KADOOĞLU PETROLCÜLÜK TAŞIMACILIK TİCARET SANAYİ İTHALAT VE İHRACAT A.Ş.	57.888.657	11.778	479.468	11.493.138	69.873.041	2,88
ALTINBAŞ PETROL VE TİCARET ANONİM ŞİRKETİ	42.816.625	37.698	375.135	8.844.992	52.074.450	2,15
TURKEY AKARYAKIT DAĞITIM ANONİM ŞİRKETİ	36.838.506		83.078	3.938.358	40.859.941	1,68
AKPET AKARYAKIT DAĞITIM ANONİM ŞİRKETİ	33.999.009	22.226	508.975	1.858.090	36.388.300	1,50
SİYAM PETROLCÜLÜK SANAYİ VE TİCARET ANONİM ŞİRKETİ	31.964.698	24.425	155.544	1.529.399	33.674.066	1,39
TERMOPET AKARYAKIT ANONİM ŞİRKETİ	23.146.199	101.620	468.399	4.245.203	27.961.422	1,15
TURGUT DAĞITIM ENERJİ ANONİM ŞİRKETİ	18.698.066	7.173		2.396.481	21.101.719	0,87
UZUN GRUBU SANAYİ VE TİCARET ANONİM ŞİRKETİ	7.891.774		78.606	7.980.138	15.950.518	0,66
LPGAS ENERJİ ANONİM ŞİRKETİ	14.664.893		105.775	523.850	15.294.518	0,63
TECO PETROLCÜLÜK SANAYİ VE TİCARET ANONİM ŞİRKETİ	13.775.349	86.460	467.979	507.077	14.836.865	0,61
BAŞ AKARYAKIT DAĞITIM PAZARLAMA SANAYİ VE TİCARET ANONİM ŞİRKETİ	13.176.461			169.069	13.345.530	0,55
ES ES AKARYAKIT DAĞITIM ANONİM ŞİRKETİ	11.184.328		19.657	1.033.263	12.237.248	0,50
7KITA PETROLCÜLÜK DAĞITIM VE PAZARLAMA ANONİM ŞİRKETİ	10.436.035	29.113		614.787	11.079.935	0,46
HYPKO PETROLCÜLÜK ANONİM ŞİRKETİ	9.855.049	7.508	8.336	418.799	10.289.692	0,42
KALELİ BEST OİL PETROLCÜLÜK TİCARET ANONİM ŞİRKETİ	8.614.586		181.093	1.160.160	9.955.839	0,41
ENERJİ PETROL ÜRÜNLERİ PAZARLAMA ANONİM ŞİRKETİ	8.806.504			661.270	9.467.774	0,39
İPRA ENERJİ ANONİM ŞİRKETİ	7.827.430		8.531	1.025.200	8.861.160	0,37
VTM AKARYAKIT PETROL ÜRÜNLERİ DAĞITIM SANAYİ VE TİCARET ANONİM ŞİRKETİ	6.815.717			497.147	7.312.864	0,30
NORM GAZ PETROL ÜRÜNLERİ SANAYİ TİCARET ANONİM ŞİRKETİ	6.102.788			463.994	6.566.782	0,27

Lisans Sahibinin Unvanı	İstasyon Pompa Satış	Köy Pompası Satış	Tarımsal Satış Amaçlı Tanker Satış	Dış Satış	Toplam Satış	Pay (%)
RPET PETROLCÜLÜK ANONİM ŞİRKETİ	3.942.801	7.003		1.334.188	5.283.992	0,22
PETLINE PETROL ÜRÜNLERİ TİCARET ANONİM ŞİRKETİ	3.956.337	14.466	129.496	161.444	4.261.743	0,18
EUROİL ENERJİ DAĞITIM A.Ş.	3.200.008		28.994	465.525	3.694.527	0,15
FOX PETROLCÜLÜK ANONİM ŞİRKETİ	2.989.003			405.645	3.394.648	0,14
ERGAZ AKARYAKIT LPG LNG CNG DAĞITIM SANAYİ VE TİCARET LİMİTED ŞİRKETİ	461.625	14.690		3.300	479.615	0,02
TURKISH OIL AKARYAKIT DAGITIM ANONIM SİRKETİ	332.176				332.176	0,01
TP PETROL DAĞITIM ANONİM ŞİRKETİ	951				951	0,00
MFD AKARYAKIT NAKLİYAT TURİZM İNŞAAT TAŞIMACILIK SANAYİ VE TİCARET LTD. ŞTİ.	114				114	0,00
Toplam	1.957.401.895	12.311.486	17.395.305	438.441.257	2.425.549.944	100,00

* Bu tabloda yer alan veriler dağıtım şirketlerinin bayi otomasyon sistemlerinden web servis aracılığıyla Kurumumuz veri tabanına gönderildiğinden anlık/günlük veri akışında aksaklıklar yaşanabilmekte olup nihai veriler yıllık sektör raporundaki tablolarda yayımlanmaktadır.

Dağıtıcıların motorin bayi satış miktarları kümülatif gelişimi ek Excel dosyasında Tablo-18'de yer almaktadır.

4. TOPTAN TİCARET

Tablo 4.1 Nisan 2026 Dönemi Rafinerici Lisansı Sahiplerinin Toptan Satış Miktarları

Lisans Sahibinin Unvanı	Ürün Türü	İhraç Kayıtlı	Serbest Dolaşımında	Toplam	Ürün Türü Toplamındaki Pay (%)
TÜRKİYE PETROL RAFİNERİLERİ ANONİM ŞİRKETİ	Benzin Türleri		455.120,16	455.120,16	98,23
	Motorin Türleri		813.376,69	813.376,69	62,49
	Fuel Oil Türleri		9.518,44	9.518,44	100,00
	Havacılık Yakıtları	259.133,04	57.900,78	317.033,82	71,53
	Denizcilik Yakıtları	53.418,40	1.039,26	54.457,66	100,00
	Gazyağı		54,40	54,40	100,00
	Şirket Toplamı	312.551,44	1.337.009,72	1.649.561,16	72,60
STAR RAFİNERİ ANONİM ŞİRKETİ	Benzin Türleri		8.217,08	8.217,08	1,77
	Motorin Türleri	23.796,99	464.412,92	488.209,91	37,51
	Havacılık Yakıtları	109.361,04	16.823,42	126.184,45	28,47
	Şirket Toplamı	133.158,03	489.453,42	622.611,44	27,40
	Benzin Türleri		463.337,24	463.337,24	100,00
	Motorin Türleri	23.796,99	1.277.789,61	1.301.586,60	100,00
	Fuel Oil Türleri		9.518,44	9.518,44	100,00
	Havacılık Yakıtları	368.494,07	74.724,20	443.218,27	100,00
	Denizcilik Yakıtları	53.418,40	1.039,26	54.457,66	100,00
	Gazyağı		54,40	54,40	100,00
	Toplam	445.709,46	1.826.463,14	2.272.172,60	100,00

Tablo 4.2 Nisan 2026 Dönemi Dağıtıcı ve İhrakiye Teslimi Lisansı Sahiplerinin Toptan Satış Miktarları

Ürün Türü	İhraç Kayıtlı	Serbest Dolaşımında	Transit Rejime Tabi	Toplam
Benzin Türleri	0,00	31.367,64	0,00	31.367,64
Motorin Türleri	0,00	329.182,93	440.357,87	769.540,80
Havacılık Yakıtları	0,00	117.980,52	0,00	117.980,52
Denizcilik Yakıtları	15.041,65	35,94	3.685,70	18.763,29
Diğer Ürünler	55,68	0,36	0,00	56,04
Toplam	15.097,33	478.567,40	444.043,57	937.708,29

Petrol piyasasında faaliyet gösteren lisans sahiplerine ürün satışlarının detayları ek Excel dosyasında Tablo-19'da yer almaktadır.

5. TESLİMLER

Tablo 5.1 Dönemler Arası Toplam Teslimlerin Karşılaştırılması

Ürün Türü	2025 Nisan		2026 Nisan		Değişim (%)
	Miktar (Ton)	Pay (%)	Miktar (Ton)	Pay (%)	
Benzin Türleri	439.701,58	12,92	466.449,43	14,03	6,08
Motorin Türleri	2.209.275,09	64,92	2.068.184,17	62,20	-6,39
Fuel Oil Türleri	11.372,19	0,33	12.473,40	0,38	9,68
Havacılık Yakıtları	538.603,13	15,83	551.920,51	16,60	2,47
Denizcilik Yakıtları	189.816,45	5,58	215.297,34	6,48	13,42
Gazyağı	113,91	0,00	54,44	0,00	-52,21
Diğer Ürünler	13.994,64	0,41	10.409,61	0,31	-25,62
Toplam	3.402.877,00	100	3.324.788,89	100	-2,29

Petrol ürünü teslimlerinin şirketlere ve ürün türlerine göre ayrıntılı dağılımının aylık ve kümülatif gelişimi ek Excel dosyasında sırasıyla Tablo-20 ve Tablo-21'de yer almaktadır.

Tablo 5.2 Nisan 2026 Dönemi Teslim Türüne Göre İhrakiye Teslimleri

Ürün Türü	İhrakiye - İhracat	ÖTV'li Teslim	ÖTV'siz Teslim	Transit Rejime Tabi Teslim	Diğer	Toplam
Benzin Türleri	0,00	172,07	0,00	0,00	0,00	172,07
Motorin Türleri	151,75	6.164,76	26.458,70	10.960,88	0,00	43.736,09
Havacılık Yakıtları	424.362,54	0,00	85.547,61	20.687,28	9.163,60	539.761,03
Denizcilik Yakıtları	53.641,61	35,94	1.904,26	132.808,76	213,00	188.603,57
Diğer Ürünler	120,22	0,00	0,00	0,00	2.605,70	2.725,92
Toplam	478.276,12	6.372,78	113.910,57	164.456,92	11.982,30	774.998,69

Lisans sahiplerine göre ihrakiye teslimleri ek Excel dosyasında Tablo-22'de yer almaktadır.

Tablo 5.3 Dönemler Arası İhrakiye Teslimlerinin Karşılaştırması

Ürün Türü	2025 Nisan		2026 Nisan		Değişim (%)
	Miktar (Ton)	Pay (%)	Miktar (Ton)	Pay (%)	
Benzin Türleri	199,41	0,03	172,07	0,02	-13,71
Motorin Türleri	42.021,18	5,44	43.736,09	5,64	4,08
Havacılık Yakıtları	538.603,13	69,75	539.761,03	69,65	0,21
Denizcilik Yakıtları	180.416,45	23,37	188.603,57	24,34	4,54
Diğer Ürünler	10.901,66	1,41	2.725,92	0,35	-75,00
Toplam	772.141,84	100	774.998,69	100	0,37

Tablo 5.4 Nisan 2026 Dönemi Biyoyakıt Teslimleri

Firma Unvanı	Harmanlanan Ürünler	Teslim Türü		
		Rafinericiye Teslim	Dağıtıcıya Teslim	Toplam
MERT YAĞ ASFALT MADENCİLİK VE LASTİK GERİ DÖNÜŞÜM SAB. TİC. LTD. ŞTİ.	Biodizel	225,56	0,00	225,56
DEGAM YAĞ VE KİMYA SANAYİ TİCARET LİMİTED ŞİRKETİ	Biodizel	220,02	24,00	244,02
KOLZA BİODİZEL YAKIT VE PETROL ÜRÜNLERİ SANAYİ VE TİCARET A.Ş.	Biodizel	0,00	1.102,28	1.102,28
AVES ENERJİ YAĞ VE GIDA SANAYİ ANONİM ŞİRKETİ	Biodizel	809,19	520,88	1.330,07
DB TARIMSAL ENERJİ SANAYİ VE TİCARET ANONİM ŞİRKETİ	Biodizel	0,00	3.523,02	3.523,02
Biodizel Toplamı		1.254,77	5.170,18	6.424,95
OMNİA NIŞASTA SANAYİ VE TİCARET ANONİM ŞİRKETİ	Harmanlanan Etanol	0,00	247,57	247,57
TEZKİM TARIMSAL KİMYA SANAYİ VE TİCARET ANONİM ŞİRKETİ	Harmanlanan Etanol	0,00	319,41	319,41
TARIMSAL KİMYA TEKNOLOJİLERİ SANAYİ VE TİCARET ANONİM ŞİRKETİ	Harmanlanan Etanol	0,00	1.341,50	1.341,50
KONYA ŞEKER SANAYİ VE TİCARET ANONİM ŞİRKETİ	Harmanlanan Etanol	0,00	2.809,09	2.809,09
Harmanlanan Etanol Toplamı		0,00	4.717,57	4.717,57
Genel Toplam		1.254,77	9.887,75	11.142,52