

PETROL PİYASASI SEKTÖR RAPORU

KASIM 2014

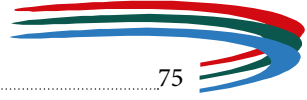
Ankara 2014

EPDK
ENERJİ PİYASASI
DÜZENLEME KURUMU

ÖZET.....	4
Ocak – Kasım 2013 ve Ocak - Kasım 2014 Dönemi.....	6
Petrol Piyasası Genel Görünümü (ton).....	6
Kasım 2013 ve Kasım 2014 Dönemi.....	6
Petrol Piyasası Genel Görünümü (ton).....	6

Tablolar Listesi

Tablo 1 : Ocak - Kasım 2014 Dönemi Petrol İthalat Miktarları (ton).....	7
Tablo 2 : Kasım 2014 Dönemi Petrol İthalat Miktarları (ton).....	8
Tablo 3 : Ocak - Kasım 2013 ve Ocak - Kasım 2014 Dönemlerinde Toplam Petrol İthalatının Karşılaştırması.....	9
Tablo 4 : Kasım 2013 ve Kasım 2014 Dönemlerinde Toplam Petrol İthalatının Karşılaştırması.....	10
Tablo 5 : Ocak - Kasım 2013 ve Ocak - Kasım 2014 Dönemlerinde Rafinerici Petrol İthalatının Karşılaştırması.....	10
Tablo 6 : Kasım 2013 ve Kasım 2014 Dönemlerinde Rafinerici Petrol İthalatının Karşılaştırması.....	11
Tablo 7 : Ocak - Kasım 2013 ve Ocak - Kasım 2014 Dönemlerinde Dağıtıcı – İTLSPetrol İthalatının Karşılaştırması.....	11
Tablo 8 : Kasım 2013 ve Kasım 2014 Dönemlerinde Dağıtıcı – İTLSPetrol İthalatının Karşılaştırması.....	11
Tablo 9 : Ocak - Kasım 2014 Dönemi Petrol İhracat Miktarları (ton).....	12
Tablo 10 : Kasım 2014 Dönemi Petrol İhracat Miktarları (ton).....	17
Tablo 11 : Ocak - Kasım 2013 ve Ocak - Kasım 2014 Dönemlerinde Toplam Petrol İhracatının Karşılaştırması.....	18
Tablo 12 : Kasım 2013 ve Kasım 2014 Dönemlerinde Toplam Petrol İhracatının Karşılaştırması.....	19
Tablo 13 : Ocak - Kasım 2013 ve Ocak - Kasım 2014 Dönemlerinde Rafinerici Petrol İhracatının Karşılaştırması.....	19
Tablo 14 : Kasım 2013 ve Kasım 2014 Dönemlerinde Rafinerici Petrol İhracatının Karşılaştırması.....	20
Tablo 15 : Ocak - Kasım 2013 ve Ocak - Kasım 2014 Dönemlerinde Dağıtıcı – İTLSPetrol İhracatının Karşılaştırması.....	20
Tablo 16 : Kasım 2013 ve Kasım 2014 Dönemlerinde Dağıtıcı – İTLSPetrol İhracatının Karşılaştırması.....	20
Tablo 17 : Kasım 2014 Dönemi Rafineri Üretimi (ton)*.....	21
Tablo 18 : Ocak - Kasım 2013 ve Ocak - Kasım 2014 Dönemlerinde Rafineri Üretiminin Karşılaştırılması (ton).....	21
Tablo 19 : Kasım 2013 ve Kasım 2014 Dönemlerinde Rafineri Üretiminin Karşılaştırılması (ton).....	22
Tablo 20 : Kasım 2014 Dönemi Rafineri Satışları (ton).....	22
Tablo 21 : Ocak - Kasım 2013 ve Ocak - Kasım 2014 Dönemlerinde Rafineri Satışlarının Karşılaştırılması.....	23
Tablo 22 : Kasım 2013 ve Kasım 2014 Dönemlerinde Rafineri Satışlarının Karşılaştırılması.....	23
Tablo 23 : Kasım 2014 Döneminde Dağıtıcı Lisansı Sahiplerinin Temin Kaynaklarının Dağılımı (ton).....	24
Tablo 24 : Ocak - Kasım 2013 ve Ocak - Kasım 2014 Dağıtıcı Lisansı Sahiplerinin Temin Kaynaklarının Dağılımı (ton).....	25
Tablo 25 : Kasım 2013 ve Kasım 2014 Dönemlerinde Dağıtıcı Lisansı Sahiplerinin Temin Kaynaklarının Dağılımı (ton).....	26
Tablo 26 : Ocak - Kasım 2014 Dönemi Dağıtıcıların Akaryakıt Satışları.....	27
Tablo 27 : Kasım 2014 Dönemi Dağıtıcıların Akaryakıt Satışları.....	38
Tablo 28 : Ocak - Kasım 2013 ve Ocak - Kasım 2014 Dönemlerinde Akaryakıt Satışlarının Karşılaştırması.....	46
Tablo 29 : Kasım 2013 ve Kasım 2014 Dönemlerinde Akaryakıt Satışlarının Karşılaştırması.....	46
Tablo 30 : Ocak - Kasım 2013 - Ocak - Kasım 2014 İllere Göre Serbest Kullanıcıya Teslimler (ton).....	47
Tablo 31 : Kasım 2014 İllere Göre Serbest Kullanıcıya Teslimler (ton).....	56
Tablo 32 : Ocak - Kasım 2014 İllere Göre Bayiye Teslimler (ton).....	69
Tablo 33 : Kasım 2014 İllere Göre Bayiye Teslimler (ton).....	71
Tablo 34 : Kasım 2014 Dönemi İhrakiye Satışları (ton).....	73
Tablo 35 : Ocak - Kasım 2013 ve Ocak - Kasım 2014 Dönemlerinde İhrakiye Satışlarının Karşılaştırması.....	73
Tablo 36 : Kasım 2013 ve Kasım 2014 Dönemlerinde İhrakiye Satışlarının Karşılaştırması.....	74



Tablo 37	: Ocak - Kasım 2014 Döneminde Firmalara Göre İhrakiye (Denizcilik) Satışları (ton)	75
Tablo 38	: Kasım 2014 Döneminde Firmalara Göre İhrakiye (Denizcilik) Satışları (ton)	79
Tablo 39	: Ocak - Kasım 2014 Dönemlerinde İllere Göre İhrakiye (Denizcilik) Satışları (ton)	83
Tablo 40	: Kasım 2014 Döneminde İllere Göre İhrakiye (Denizcilik) Satışları (ton)	88
Tablo 41	: Ocak - Kasım 2014 Dönemlerinde Firmalara Göre İhrakiye (Havacılık) Satışları (ton)	91
Tablo 42	: Kasım 2014 Döneminde Firmalara Göre İhrakiye (Havacılık) Satışları (ton)	93
Tablo 43	: Ocak - Kasım 2014 Dönemlerinde İllere Göre İhrakiye (Havacılık) Satışları (ton)	95
Tablo 44	: Kasım 2014 İllere Göre İhrakiye (Havacılık) Satışları (ton)	100
Tablo 45	: Ocak-Kasım2014DönemindeİstasyonPompaSatışıPazarPayı%1'iGeçenDağıtıcılar(BenzinTürleri-litre)	104
Tablo 46	: Kasım2014DönemindeİstasyonPompaSatışıPazarPayı%1'iGeçenDağıtıcılar(BenzinTürleri-litre)	104
Tablo 47	: Ocak-Kasım2014DönemindeİstasyonPompaSatışıPazarPayı%1'iGeçenDağıtıcılar(MotorinTürleri-litre)	105
Tablo 48	: Kasım2014DönemindeİstasyonPompaSatışıPazarPayı%1'iGeçenDağıtıcılar(MotorinTürleri-litre)	106
Tablo 49	: Kasım2014DönemindeAkaryakıtBayilerindeKrediKartıveBankaKartıKullanılarakYapılanİşlemler*	108
Tablo 50	: Ocak - Kasım 2014 Dönemlerinde Firmalara Göre Taşıt Tanıma Sistemi (TTS) ile yapılan Akaryakıt Satışları (ton)	109
Tablo 51	: Kasım2014DönemindeFirmalaraGöreTaşıtTanımaSistemi(TTS)ileyapılanAkaryakıtSatışları(ton)	110

Şekiller Listesi

Şekil 1	: Ocak - Kasım 2014 Döneminde Bayiler Aracılığı ile Yapılan Motorin Türleri Satışı*	107
Şekil 2	: Kasım 2014 Döneminde Bayiler Aracılığı ile Yapılan Motorin Türleri Satışı*	107
Şekil 3	: Ocak - Kasım 2014 Döneminde Bayiler Aracılığı ile Yapılan Benzin Türleri Satışı*	107
Şekil 4	: Kasım 2014 Döneminde Bayiler Aracılığı ile Yapılan Benzin Türleri Satışı*	107
Şekil 5	: Ocak - Kasım 2014 Döneminde Bayiler Aracılığı ile Yapılan Fuel Oil Türleri Satışı	107
Şekil 6	: Kasım 2014 Döneminde Bayiler Aracılığı ile Yapılan Fuel Oil Türleri Satışı	107
Şekil 7	: Ocak - Kasım 2014 Döneminde Bayiler Aracılığı ile Yapılan Gazyağı Satışı	107
Şekil 8	: Kasım 2014 Döneminde Bayiler Aracılığı ile Yapılan Gazyağı Satışı	107
Şekil 9	: Ocak - Kasım 2014 Döneminde İstasyonlu Bayi Satışlarının Ürünlere Göre Dağılımı*	108
Şekil 10	: Kasım 2014 Döneminde İstasyonlu Bayi Satışlarının Ürünlere Göre Dağılımı*	108
Şekil 11	: Kasım 2014 Döneminde İstasyonsuz Bayi Satışlarının Ürünlere Göre Dağılımı	108
Şekil 12	: Kasım 2014 Döneminde İstasyonsuz Bayi Satışlarının Ürünlere Göre Dağılımı	108
Şekil 13	: Kasım2014DönemindeAkaryakıtBayileriAracılığıylaYapılanMotorinveBenzinTüründekiPompaSatışlarının Günlere Göre Dağılımı (litre)	108

• İthalat

2014 yılı Ocak-Kasım Döneminde 2013 yılı Ocak-Kasım Dönemine Göre:

- Ham petrol ithalatı %5,86 azalarak 15.995.960 ton olarak gerçekleşmiştir.
- Motorin (biodizel ihtiva eden motorin hariç) ithalatı %25,84 artarak 10.610.791 ton olarak gerçekleşmiştir.
- Biodizel ihtiva eden motorin ithalatı ise %82,95 azalarak 66.511 ton olarak gerçekleşmiştir.
- Jet yakıtı ithalatı %64,82 artarak 831.035 ton olarak gerçekleşmiştir.
- 2014 yılı Kasım Ayında 2013 yılı Kasım Ayına Göre:
- Ham petrol ithalatı %1,49 artarak 1.644.464 ton olarak gerçekleşmiştir.
- Motorin (biodizel ihtiva eden motorin hariç) ithalatı %25,04 artarak 921.573 ton olarak gerçekleşmiştir.
- Biodizel ihtiva eden motorin ithalatı ise %82,4 azalarak 4.850 ton olarak gerçekleşmiştir.
- Jet yakıtı ithalatı %22,58 azalarak 23.260 ton olarak gerçekleşmiştir.

• Üretim

2014 yılı Ocak-Kasım Döneminde 2013 yılı Ocak-Kasım Dönemine Göre:

- Toplam rafineri üretimi %6,83 azalarak 18.397.517 ton olarak gerçekleşmiştir.
- Motorin üretimi %20,75 azalarak 5.571.210 ton olarak gerçekleşmiştir.
- Kurşunsuz benzin üretimi %10,67 azalarak 3.547.480 ton olarak gerçekleşmiştir.
- Jet yakıtı üretimi %1,13 artarak 3.301.388 ton olarak gerçekleşmiştir.
- 2014 yılı Kasım Ayında 2013 yılı Kasım Ayına Göre:
- Toplam rafineri üretimi %3,83 artarak 1.881.552 ton olarak gerçekleşmiştir.
- Motorin üretimi %9,71 azalarak 573.472 ton olarak gerçekleşmiştir.
- Kurşunsuz benzin üretimi %7,26 azalarak 332.878 ton olarak gerçekleşmiştir.
- Jet yakıtı üretimi %10,75 artarak 310.288 ton olarak gerçekleşmiştir.

• İhracat

2014 yılı Ocak-Kasım Döneminde 2013 yılı Ocak-Kasım Dönemine Göre:

- Benzin ihracatı %19,42 azalarak 1.846.506 ton olarak gerçekleşmiştir.
- Motorin (biodizel ihtiva eden motorin hariç) %6,68 azalarak 54.087 ton olarak gerçekleşmiştir.
- Jet yakıtı ihracatı %5,62 azalarak 2.880.938 ton olarak gerçekleşmiştir.
- 2014 yılı Kasım ayında 2013 yılı Kasım Ayına Göre:
- Benzin ihracatı %23,21 artarak 206.291 ton olarak gerçekleşmiştir.
- Motorin (biodizel ihtiva eden motorin hariç) ihracatı %48,05 artarak 2.425 ton olarak gerçekleşmiştir.
- Jet yakıtı ihracatı %7,43 artarak 298.618 ton olarak gerçekleşmiştir.

• Dağıtıcı Lisansı Satışları¹

2014 yılı Ocak-Kasım Döneminde 2013 yılı Ocak-Kasım Dönemine Göre:

- Toplam akaryakıt satışları %3,68 artarak 18.175.848 ton olarak gerçekleşmiştir.
- Motorin (biodizel ihtiva eden hariç) satışları %1,46 artarak 14.729.419 ton olarak gerçekleşmiştir.

¹ Serbest dolaşımdaki akaryakıtın bayi ve serbest kullanıcılara satışı ile askeri kullanım amaçlı satışları kapsar.



- Biodizel ihtiva eden motorin satışları %51,51 artarak 1.180.642 ton olarak gerçekleşmiştir.
- Toplam motorin satışları %4,01 artarak 15.910.061 ton olarak gerçekleşmiştir.
- Kurşunsuz benzin satışları %4,5 artarak 1.756.053 ton olarak gerçekleşmiştir.
- 2014 yılı Kasım Ayında 2013 yılı Kasım Ayına Göre:
- Toplam akaryakıt satışları %5,11 artarak 1.702.646 ton olarak gerçekleşmiştir.
- Motorin (biodizel ihtiva eden hariç) satışları %2,32 artarak 1.359.965 ton olarak gerçekleşmiştir.
- Biodizel ihtiva eden motorin satışları %69,18 artarak 145.128 ton olarak gerçekleşmiştir.
- Toplam motorin satışları %6,38 artarak 1.505.093 ton olarak gerçekleşmiştir.
- Kurşunsuz benzin satışları %0,94 artarak 143.838 ton olarak gerçekleşmiştir.

• İhrakiye Satışları²

2014 yılı Ocak-Kasım Döneminde 2013 yılı Ocak-Kasım Dönemine Göre:

- Toplam ihrakiye satışları %7,04 artarak 5.818.375 ton olarak gerçekleşmiştir.
- Jet yakıtı satışları %11,16 artarak 3.816.307 ton olarak gerçekleşmiştir.
- Denizcilik amaçlı toplam ihrakiye teslim miktarı aynı düzeyde kalmış ve yaklaşık olarak 2 milyon ton olarak gerçekleşmiştir.

• 2014 yılı Kasım Ayında 2013 yılı Kasım Ayına Göre:

- Toplam ihrakiye satışları %10,13 artarak 483.908 ton olarak gerçekleşmiştir.
- Jet yakıtı satışları %12,63 artarak 290.569 ton olarak gerçekleşmiştir.
- Denizcilik amaçlı toplam ihrakiye teslim miktarı %6,57 artarak 193.226 ton olarak gerçekleşmiştir.

• Bayiler Aracılığı ile Yapılan Akaryakıt Satışları

2014 yılı Ocak-Kasım Döneminde 2013 yılı Ocak-Kasım Dönemine Göre:

- Bayilik lisansı sahipleri; motorin türlerinin %72,05'ini, benzin türlerinin %99,42'sini ve gazyağının da %38'ini istasyonda pompa aracılığı ile satmıştır.
- Fuel Oil türlerine ilişkin satışlar, söz konusu ürünlerin istasyonlu ve istasyonsuz bayilerin tankına giriş olmadan yapılmıştır.
- İstasyonlu bayiler aracılığıyla yapılan satışların %99,13'lük kısmını beyaz ürün (benzin ve motorin türleri) satışları oluşturmaktadır.
- İstasyonsuz bayiler tarafından yapılan siyah ürün satışlarının %61,23'lük kısmını kalorifer yakıtı satışları oluşturmaktadır.

• 2014 yılı Kasım Ayında 2013 yılı Kasım Ayına Göre:

- Bayilik lisansı sahipleri; motorin türlerinin %71,01'ini, benzin türlerinin %99,32'sini ve gazyağının da %43,36'sını pompa aracılığı ile satmıştır.
- Fuel Oil türlerine ilişkin satışlar, söz konusu ürünlerin istasyonlu ve istasyonsuz bayilerin tankına giriş olmadan yapılmıştır.
- İstasyonlu bayiler aracılığıyla yapılan satışların %98,77'lik kısmını beyaz ürün (benzin ve motorin türleri) satışları oluşturmaktadır.
- İstasyonsuz bayiler tarafından yapılan siyah ürün satışlarının %69,73'lük kısmını kalorifer yakıtı satışları oluşturmaktadır.
- Ülkemiz genelinde kredi kartı ve banka kartı ile yapılan işlemlerin sırasıyla (işlem tutarı itibariyle) %10,1'lik ve %9,5'lük kısımları akaryakıt bayileri tarafından gerçekleştirilmiştir. Bu kapsamda, aynı dönemde bayiler tarafından kredi ve banka kartları ile yaklaşık 4 milyar TL'lik akaryakıt satışı yapılmıştır.



Ocak - Kasım 2013 ve Ocak - Kasım 2014 Dönemi

Petrol Piyasası Genel Görünümü (ton)

Ürün 2013		Rafineri Üretimi		Rafineri İthalatı		Dağıtıcı ve İTİLS(1) İthalatı		Rafineri İhracatı		Dağıtıcı ve İTİLS(1) İhracatı		Rafineri Askeri Satışları		Dağıtıcı Akaryakıt Satışları(2)		Dağıtıcı ve İTİLS İhrakiye Satışları(3)	
		2014	2013	2014	2013	2014	2013	2014	2013	2014	2013	2014	2013	2014	2013	2014	2013
Benzin Türleri	Miktar	3.971.387	3.547.480	0	0	12.238	200	2.291.637	1.846.506	0	0	1.002	3.435	1.708.515	1.756.835	1.073	1.101
	Değişim		-%10,67		-		-%98,37		-%19,42		-		%242,81		%2,83		%2,61
Motorin Türleri	Miktar	7.030.360	5.571.210	387.185	458.437	8.434.672	10.218.865	51.533	50.155	6.801	3.932	0	0	15.296.813	15.910.061	317.760	306.829
	Değişim		-%20,75		%18,40		%21,15		-%2,67		-%42,18		-		%4,01		-%3,44
Fuel Oil Türleri	Miktar	761.264	684.405	549.332	559.953	117.805	180.852	914.499	935.518	0	0	97.730	98.414	483.122	474.025	30.336	51.625
	Değişim		-%10,10		%1,93		%53,52		%2,30		-		%0,70		-%1,88		%70,18
Denizcilik Yakıtları	Miktar	1.655.349	2.326.009	0	0	0	0	687.189	1.305.032	928.825	861.856	0	0	0	0	1.401	16.635
	Değişim		%40,51		-		-		%89,91		-%7,21		-		-		%1087,37
Havacılık Yakıtları	Miktar	3.264.583	3.301.388	132.783	359.829	373.612	474.057	56.476	27.897	2.996.104	2.853.044	242.839	213.044	0	297	836.619	894.746
	Değişim		%1,13		%170,99		%26,88		-%50,60		-%4,77		-%12,27		-		%6,95
Toplam	Miktar	16.682.943	15.430.492	1.069.300	1.378.219	8.938.327	10.873.974	4.001.334	4.165.108	3.931.730	3.718.832	341.571	314.893	17.488.450	18.141.218	1.187.189	1.270.936
	Değişim		-%7,51		%28,89		%21,66		%4,09		-%5,41		-%7,81		%3,73		%7,05
GENEL TOPLAM(4)	MIKTAR			2013		2014						2013				2014	
	DEĞİŞİM			26.690.570		27.682.685						26.950.274				27.610.987	
																	%2,45

- (1) İTİLS İhrakiye Teslim Lisansı Sahiplerini temsil etmektedir.
- (2) Dağıtıcı lisansı sahiplerinin kendi işlettiği ve diğer bayilere, serbest kullanıcılara yaptıkları teslimler ile askeri amaçlı teslimleri içerir.
- (3) Transit rejimi kapsamındaki teslimler dâhil edilmemiştir
- (4) 2014 yılı Ocak-Kasım dönemi için Rafinerici ve dağıtıcı lisansı sahiplerinin temin ettikleri 57.267 ton etanol ile dağıtıcı lisansı sahiplerinin temin ettikleri 28.353 ton otobiodizel tablonun temin bölümüne eklenmemiştir.

Kasım 2013 ve Kasım 2014 Dönemi

Petrol Piyasası Genel Görünümü (ton)

Ürün 2013		Rafineri Üretimi		Rafineri İthalatı		Dağıtıcı ve İTİLS(1) İthalatı		Rafineri İhracatı		Dağıtıcı ve İTİLS(1) İhracatı		Rafineri Askeri Satışları		Dağıtıcı Akaryakıt Satışları(2)		Dağıtıcı ve İTİLS İhrakiye Satışları(3)	
		2014	2013	2014	2013	2014	2013	2014	2013	2014	2013	2014	2013	2014	2013	2014	2013
Benzin Türleri	Miktar	358.940	332.878	0	0	393	0	167.429	206.291	0	0	0	301	143.970	143.838	57	60
	Değişim		-%7,26		-		-%100,00		%23,21		-		-		-%0,09		%5,26
Motorin Türleri	Miktar	635.173	573.472	26.472	2.400	738.119	924.023	1.534	2.380	104	45	0	0	1.414.891	1.505.093	31.006	29.224
	Değişim		-%9,71		-%90,93		%25,19		%55,15		-%56,73		-		%6,38		-%5,75
Fuel Oil Türleri	Miktar	29.575	86.924	74.028	54.924	15.760	13.020	63.011	71.821	0	0	7.552	5.902	57.134	50.137	3.036	4.863
	Değişim		%193,91		-%25,81		-%17,39		%13,98		-		-%21,85		-%12,25		%60,18
Denizcilik Yakıtları	Miktar	160.748	289.305	0	0	0	0	62.675	225.362	92.047	73.213	0	0	0	0	937	1.442
	Değişim		%79,97		-		-		%259,57		-%20,46		-		-		%53,90
Havacılık Yakıtları	Miktar	280.169	310.288	0	0	30.108	23.260	24.049	25.699	253.973	272.919	33.138	19.369	0	0	67.563	74.235
	Değişim		%10,75		-		-%22,74		%6,86		%7,46		-%41,55		-		%69,88
Toplam	Miktar	1.464.605	1.592.867	100.500	57.324	784.380	960.303	318.698	531.553	346.124	346.177	40.690	25.572	1.615.995	1.699.068	102.599	109.824
	Değişim		8,76%		-%42,96%		22,43%		66,79%		0,02%		-%37,15%		5,14%		7,04%
GENEL TOPLAM(4)	MIKTAR			2013		2014						2013				2014	
	DEĞİŞİM			2.349.485		2.610.494						2.424.106				2.712.194	
																	11,88%

- (1) İTİLS İhrakiye Teslim Lisansı Sahiplerini temsil etmektedir.
- (2) Dağıtıcı lisansı sahiplerinin kendi işlettiği ve diğer bayilere, serbest kullanıcılara yaptıkları teslimler ile askeri amaçlı teslimleri içerir.
- (3) Transit rejimi kapsamındaki teslimler dâhil edilmemiştir
- (4) 2014 yılı Kasım ayı için Rafinerici ve dağıtıcı lisansı sahiplerinin temin ettikleri 5.020 ton etanol ile dağıtıcı lisansı sahiplerinin temin ettikleri 3.612 ton otobiodizel tablonun temin bölümüne eklenmemiştir.



Tablo 1: Ocak - Kasım 2014 Dönemi Petrol İthalat Miktarları (ton)

Ülke	Ham Petrol	2710.12.11.00.00 - Özel bir işleme tabi tutulacak olanlar	2909.19.90.00.13 - Metil tersiyer bütill eter (MTBE)	2710.19.48.00.19 - Diğerleri	2710.19.31.00.00 - Özel bir işleme tabi tutulacak olanlar	2710.19.51.00.00 - Özel bir işleme tabi tutulacak olanlar	2710.19.64.00.29 - Diğerleri	2710.12.31.00.00 - Uçak Benzini	2710.19.21.00.00 - Jet Yakıtı	2710.12.45.00.11 - Kurşunsuz Benzin 95 Oktan	2710.19.43.00.11 - Motorin		2710.20.11.00.11 - Motorin (Biodizel ihtiva eden)	2710.19.62.00.11 - Fuel Oil (Kükürt Oranı %0.11 geçmeyenler)	2710.19.64.00.11 - Fuel Oil (Kükürt Oranı %0.11 geçen ancak %11 geçmeyenler)	Toplam			Genel Toplam	Ülke Payı (%)			
											Dağıtıcı	Rafinerici				Dağıtıcı	Dağıtıcı	Rafinerici			Dağıtıcı	İhrakiye Teslim	Rafinerici
İran	4.856.584																0	0	4.856.584	4.856.584	16,37		
Irak	4.835.134																	0	0	4.835.134	4.835.134	16,3	
Rusya Federasyonu	606.923				879.383	252.361					1.888.997	116.884						1.888.997	0	1.885.551	3.744.548	12,62	
Yunanistan									466.404			1.948.312	98.452	20.807					2.435.523	0	98.452	2.533.975	8,54
İsrail								4.802		200	1.959.747	33.057		21.948			25.117	84.738	2.007.012	4.802	117.795	2.129.609	7,18
Hindistan												1.992.972							1.992.972	0	73.916	2.066.888	6,97
Saudi Arabistan	1.918.607																		0	0	1.993.559	1.993.559	6,72
Nijerya	1.511.428																		0	0	1.511.428	1.511.428	5,09
Kanada	1.411.009																		0	0	1.411.009	1.411.009	4,76
İtalya	176.861			102.447							696.125	122.620		870		26.458	141.223	723.453	0	543.151	1.266.604	4,27	
Çeçen											754.769							754.769	0	0	754.769	2,54	
Kolombiya	539.287																		0	0	539.287	539.287	1,82
Romanya				27.826			22.276				329.270	29.846		14.176		22.229	67.355	365.675	0	147.363	512.978	1,73	
Bulgaristan		20.976									409.771	27.652						409.771	0	48.628	458.399	1,54	
Bahreyn												181.136							0	0	181.136	181.136	0,61
A.B.D.	0										151.508			7.240				158.748	0	0	158.748	0,54	
Hollanda			83.445												785	21.413	41.893	22.198	0	124.938	147.136	0,5	
Portekiz																	94.953	0	0	94.953	94.953	0,32	
İspanya						29.977					1.490	29.926				24.793	7.999	26.283	0	67.902	94.185	0,32	
Belçika															16.490	19.161	56.301	35.653	0	56.301	91.952	0,31	
Lübya	75.564																		0	0	75.564	75.564	0,25
FRANSA								2.851								6.876	55.891	9.727	0	55.891	65.618	0,22	
Mısır	41.976																		0	0	41.976	41.976	0,14
Cezayir																			0	0	29.825	29.825	0,1
Malta																13.000	10.000	13.000	0	10.000	23.000	0,08	
Yemen	22.588																		0	0	22.588	22.588	0,08
Türkiye												7.847		1.470		4.530		13.847	0	0	13.847	0,05	
İsviçre												6.870						6.870	0	0	6.870	0,02	
Azerbaycan				5.085															0	0	5.085	5,085	0,02
Güney Kore											3.550							3.550	0	0	3.550	0,01	
Singapur											1.100							1.100	0	0	1.100	<0,01	
İngiltere											26							26	0	0	26	<0,01	
Genel Toplam	15.995.960	20.976	83.445	135.358	879.383	282.338	22.276	2.851	466.404	4.802	359.829	200	10.152.354	458.437	66.511	17.275	163.377	559.953	10.869.172	4.802	18.797.955	29.671.929	100



Tablo 2: Kasım 2014 Dönemi Petrol İthalat Miktarları (ton)

Ülke	Ham Petrol	2909.19.90.00.13 - Metil tersiyer bütül eter (MTBE)	2710.19.31.00.00 - Özel bir işleme tabi tutulacak olanlar	2710.19.48.00.19 - Diğerleri	2710.19.51.00.00 - Özel bir işleme tabi tutulacak olanlar	2710.19.21.00.00 - Jet Yakıtı	2710.19.43.00.11 - Motorin		2710.20.11.00.11 - Motorin (Biodizel ihtiva eden)	2710.19.64.00.11 - Fuel Oil (Kükürt Oranı %0.1i geçen ancak %1i geçmeyenler)		Dağıtıcı	Rafinerici	Toplam	Ülke Payı (%)
							Dağıtıcı	Rafinerici		Dağıtıcı	Rafinerici				
Irak	548.751											0	548.751	548.751	19,37
İran	431.979											0	431.979	431.979	15,25
Rusya Federasyonu			97.599		59.637		167.419	2.400				167.419	159.636	327.055	11,54
İsrail							228.511			2.000	24.993	230.511	24.993	255.504	9,02
Yunanistan						23.260	214.332		2.000			239.592	0	239.592	8,46
Suudi Arabistan	203.903											0	203.903	203.903	7,2
Nijerya	168.006											0	168.006	168.006	5,93
Hindistan							159.585					159.585	0	159.585	5,63
Kolombiya	132.735											0	132.735	132.735	4,68
Kazakistan	89.008											0	89.008	89.008	3,14
Çeşitli							67.959					67.959	0	67.959	2,4
Libya	65.564											0	65.564	65.564	2,31
İtalya	4.518			11.485			4.137				29.931	4.137	45.934	50.071	1,77
Bulgaristan							41.879					41.879	0	41.879	1,48
Romanya							23.282			9.020		32.302	0	32.302	1,14
A.B.D.	0						12.069		2.850			14.919	0	14.919	0,53
Hollanda		2.685										0	2.685	2.685	0,09
FRANSA										2.000		2.000	0	2.000	0,07
Genel Toplam	1.644.464	2.685	97.599	11.485	59.637	23.260	919.173	2.400	4.850	13.020	54.924	960.303	1.873.194	2.833.497	100



Tablo 3: Ocak - Kasım 2013 ve Ocak - Kasım 2014 Dönemlerinde Toplam Petrol İthalatının Karşılaştırması

Ürün Adı	Ocak - Kasım 2013		Ocak - Kasım 2014		Değişim (%)
	Miktarı (ton)	Payı (%)	Miktarı (ton)	Payı (%)	Ocak - Kasım 2013 → Ocak - Kasım 2014
Ham Petrol	16.991.071	57,90	15.995.960	53,91	-5,86
2710.19.43.00.11 - Motorin	8.431.857	28,73	10.610.791	35,76	25,84
2710.19.31.00.00 - Özel bir işleme tabi tutulacak olanlar	2.172.646	7,40	879.383	2,96	-59,52
2710.19.64.00.11 - Fuel Oil (Kükürt Oranı %0.1i geçen ancak %1i geçmeyenler)	666.637	2,27	723.530	2,44	8,53
2710.19.21.00.00 - Jet Yakıtı	504.196	1,72	831.035	2,80	64,82
2909.19.90.00.13 - Metil tersiyer bütül eter (MTBE)	98.911	0,34	83.445	0,28	-15,64
2710.12.11.00.00 - Özel bir işleme tabi tutulacak olanlar	30.297	0,10	20.976	0,07	-30,77
2710.19.48.00.19 - Diğerleri	24.182	0,08	135.358	0,46	459,75
2710.19.64.00.29 - Diğerleri	0	0,00	22.276	0,08	-
2710.19.62.00.11 - Fuel Oil (Kükürt Oranı %0.1i geçmeyenler)	0	0,00	17.275	0,06	-
2710.19.51.00.00 - Özel bir işleme tabi tutulacak olanlar	11.788	0,04	282.338	0,95	2.295,13
2710.12.45.00.11 - Kurşunsuz Benzin 95 Oktan	11.756	0,04	200	<0,01	-98,30
2710.19.68.00.29 - Diğerleri	9.996	0,03	0	0,00	-100,00
2710.12.31.00.00 - Uçak Benzini	2.199	0,01	2.851	0,01	29,65
2710.19.64.00.10 - Kalorifer Yakıtı (Kükürt Oranı %0.1i geçen ancak %1i geçmeyenler)	500	<0,01	0	0,00	-100,00
2710.12.45.00.12 - Katkılı Kurşunsuz Benzin 95 Oktan	482	<0,01	0	0,00	-100,00
2710.20.11.00.11 - Motorin (Biodizel ihtiva eden)	390.000	1,33	66.511	0,22	-82,95
TOPLAM	29.346.518	100	29.671.929	100	1,11



Tablo 4: Kasım 2013 ve Kasım 2014 Dönemlerinde Toplam Petrol İthalatının Karşılaştırması

Ürün Adı	Kasım 2013		Kasım 2014		Değişim (%)
	Miktarı (ton)	Payı (%)	Miktarı (ton)	Payı (%)	Kasım 2013 → Kasım 2014
Ham Petrol	1.620.312	60,18	1.644.464	58,04	1,49
2710.19.43.00.11 - Motorin	737.029	27,38	921.573	32,52	25,04
2710.19.31.00.00 - Özel bir işleme tabi tutulacak olanlar	177.705	6,60	97.599	3,44	-45,08
2710.19.64.00.11 - Fuel Oil (Kükürt Oranı %0.1i geçen ancak %1i geçmeyenler)	89.788	3,33	67.944	2,40	-24,33
2710.19.51.00.00 - Özel bir işleme tabi tutulacak olanlar	0	0,00	59.637	2,10	-
2710.19.21.00.00 - Jet Yakıtı	30.043	1,12	23.260	0,82	-22,58
2710.19.48.00.19 - Diğerleri	5.478	0,20	11.485	0,41	109,66
2909.19.90.00.13 - Metil tersiyer bütül eter (MTBE)	3.955	0,15	2.685	0,09	-32,11
2710.12.45.00.11 - Kurşunsuz Benzin 95 Oktan	393	0,01	0	0,00	-100,00
2710.12.31.00.00 - Uçak Benzini	65	<0,01	0	0,00	-100,00
2710.20.11.00.11 - Motorin (Biodizel ihtiva eden)	27.562	1,02	4.850	0,17	-82,40
TOPLAM	2.692.330	100	2.833.497	100	5,24

Tablo 5: Ocak - Kasım 2013 ve Ocak - Kasım 2014 Dönemlerinde Rafinerici Petrol İthalatının Karşılaştırması

Ürün Adı	Ocak - Kasım 2013		Ocak - Kasım 2014		Değişim (%)
	Miktarı (ton)	Payı (%)	Miktarı (ton)	Payı (%)	Ocak - Kasım 2013 → Ocak - Kasım 2014
Ham Petrol	16.991.071	83,26	15.995.960	85,09	-5,86
2710.19.31.00.00 - Özel bir işleme tabi tutulacak olanlar	2.172.646	10,65	879.383	4,68	-59,52
2710.19.64.00.11 - Fuel Oil (Kükürt Oranı %0.1i geçen ancak %1i geçmeyenler)	549.332	2,69	559.953	2,98	1,93
2710.19.43.00.11 - Motorin	387.185	1,90	458.437	2,44	18,40
2710.19.21.00.00 - Jet Yakıtı	132.783	0,65	359.829	1,91	170,99
2909.19.90.00.13 - Metil tersiyer bütül eter (MTBE)	98.911	0,48	83.445	0,44	-15,64
2710.12.11.00.00 - Özel bir işleme tabi tutulacak olanlar	30.297	0,15	20.976	0,11	-30,77
2710.19.48.00.19 - Diğerleri	24.182	0,12	135.358	0,72	459,75
2710.19.64.00.29 - Diğerleri	0	0,00	22.276	0,12	-
2710.19.51.00.00 - Özel bir işleme tabi tutulacak olanlar	11.788	0,06	282.338	1,50	2.295,13
2710.19.68.00.29 - Diğerleri	9.996	0,05	0	0,00	-100,00
TOPLAM	20.408.191	100	18.797.955	100	-7,89



Tablo 6: Kasım 2013 ve Kasım 2014 Dönemlerinde Rafinerici Petrol İthalatının Karşılaştırması

Ürün Adı	Kasım 2013		Kasım 2014		Değişim (%)
	Miktarı (ton)	Payı (%)	Miktarı (ton)	Payı (%)	Kasım 2013 → Kasım 2014
Ham Petrol	1.620.312	84,92	1.644.464	87,79	1,49
2710.19.31.00.00 - Özel bir işleme tabi tutulacak olanlar	177.705	9,31	97.599	5,21	-45,08
2710.19.64.00.11 - Fuel Oil (Kükürt Oranı %0.1i geçen ancak %1i geçmeyenler)	74.028	3,88	54.924	2,93	-25,81
2710.19.51.00.00 - Özel bir işleme tabi tutulacak olanlar	0	0,00	59.637	3,18	-
2710.19.43.00.11 - Motorin	26.472	1,39	2.400	0,13	-90,93
2710.19.48.00.19 - Diğerleri	5.478	0,29	11.485	0,61	109,66
2909.19.90.00.13 - Metil tersiyer bütül eter (MTBE)	3.955	0,21	2.685	0,14	-32,11
Toplam	1.907.950	100	1.873.194	100	-1,82

Tablo 7: Ocak - Kasım 2013 ve Ocak - Kasım 2014 Dönemlerinde Dağıtıcı - İTLS Petrol İthalatının Karşılaştırması

Ürün Adı	Ocak - Kasım 2013		Ocak - Kasım 2014		Değişim (%)
	Miktarı (ton)	Payı (%)	Miktarı (ton)	Payı (%)	Ocak - Kasım 2013 → Ocak - Kasım 2014
2710.19.43.00.11 - Motorin	8.044.672	90,00	10.152.354	93,36	26,20
2710.19.21.00.00 - Jet Yakıtı	371.413	4,16	471.206	4,33	26,87
2710.19.64.00.11 - Fuel Oil (Kükürt Oranı %0.1i geçen ancak %1i geçmeyenler)	117.305	1,31	163.577	1,50	39,45
2710.19.62.00.11 - Fuel Oil (Kükürt Oranı %0.1i geçmeyenler)	0	0,00	17.275	0,16	-
2710.12.45.00.11 - Kurşunsuz Benzin 95 Oktan	11.756	0,13	200	<0,01	-98,30
2710.12.31.00.00 - Uçak Benzini	2.199	0,02	2.851	0,03	29,65
2710.19.64.00.10 - Kalorifer Yakıtı (Kükürt Oranı %0.1i geçen ancak %1i geçmeyenler)	500	0,01	0	0,00	-100,00
2710.12.45.00.12 - Katkılı Kurşunsuz Benzin 95 Oktan	482	0,01	0	0,00	-100,00
2710.20.11.00.11 - Motorin (Biodizel ihtiva eden)	390.000	4,36	66.511	0,61	-82,95
Toplam	8.938.327	100	10.873.974	100	21,66

Tablo 8: Kasım 2013 ve Kasım 2014 Dönemlerinde Dağıtıcı - İTLS Petrol İthalatının Karşılaştırması

Ürün Adı	Kasım 2013		Kasım 2014		Değişim (%)
	Miktarı (ton)	Payı (%)	Miktarı (ton)	Payı (%)	Kasım 2013 → Kasım 2014
2710.19.43.00.11 - Motorin	710.557	90,59	919.173	95,72	29,36
2710.19.21.00.00 - Jet Yakıtı	30.043	3,83	23.260	2,42	-22,58
2710.19.64.00.11 - Fuel Oil (Kükürt Oranı %0.1i geçen ancak %1i geçmeyenler)	15.760	2,01	13.020	1,36	-17,39
2710.12.45.00.11 - Kurşunsuz Benzin 95 Oktan	393	0,05	0	0,00	-100,00
2710.12.31.00.00 - Uçak Benzini	65	0,01	0	0,00	-100,00
2710.20.11.00.11 - Motorin (Biodizel ihtiva eden)	27.562	3,51	4.850	0,51	-82,40
Toplam	784.380	100	960.303	100	22,43



Tablo 9: Ocak - Kasım 2014 Dönemi Petrol İhracat Miktarları (ton)

Ülke	2710.12.45.00.11 - Kurşunsuz Benzin 95 Oktan	2710.12.31.00.00 - Uçak Benzini*	2710.19.21.00.00 - Jet Yakıtı*			2710.19.43.00.11 - Motorin			2710.19.47.00.14 - Deniz Motorini (DMA)			2710.19.66.00.11 - Yüksek Kükürtlü Fuel Oil (Kükürt oranı %11 geçenler)			2710.19.68.00.15 - Denizcilik Yakıtı (RME-180)			2710.19.68.00.17 - Denizcilik Yakıtı (RMG-380)			2710.19.68.00.22 - Denizcilik Yakıtı (RMH-700)			2710.12.11.00.00 - Özel bir işleme tabi tutulacak olanlar	2710.19.47.00.18 - Diğerleri	2710.12.25.00.00 - Diğerleri	2710.19.47.00.18 - Diğerleri (Kükürt Oran %0,0021 geçen ancak %0,1yi geçmeyenler)	Toplam			Genel Toplam	Ülke Payı (%)
	Rafinerici	Dağıtıcı	Dağıtıcı	İhrakiye Teslim	Rafinerici	Dağıtıcı	İhrakiye Teslim	Rafinerici	Dağıtıcı	İhrakiye Teslim	Rafinerici	Dağıtıcı	İhrakiye Teslim	Rafinerici	Dağıtıcı	İhrakiye Teslim	Rafinerici	Dağıtıcı	İhrakiye Teslim	Rafinerici	Dağıtıcı	İhrakiye Teslim	Rafinerici	Dağıtıcı	İhrakiye Teslim	Rafinerici	Dağıtıcı	İhrakiye Teslim	Rafinerici			
Çeşitli		0	36	1.676.040					6.008						125.862												36	1.851.131		1.851.167	22,18	
Malta			1	20.266		15	25		207	2.094	567.143		97		15.804	659.192		404				31.971				223	38.690	1.258.306	1.297.219	15,94		
Maur	868.667	0	22	2.776					1.963	2.659			107	32.161	10.526	24.108			10.022	1.856						22.535	31.506	900.828	954.869	11,44		
Birleşik Arap Emirlikleri	428.024			23.765	10.684							566					278									23.765	15.211	471.935	510.911	6,12		
İspanya				3.551	2.707				215	1.911	93.158				1.027	6.771	323.518			1.184						4.818	14.573	416.676	436.067	5,32		
Ürdün	349.297			109	4.061							57														109	4.062	349.297	354.008	4,24		
K.K.T.C.	32.654	0	17.892	42.594	2.902	7	5	18.743	189	944	183.261	1.019	180		280	672						21.166			16.244	19.387	44.395	274.970	338.752	4,06		
Suudi Arabistan	67.147			15.523	17.271							288				3.760	166.495									15.523	21.309	233.642	270.474	3,24		
Almanya				162.401	105.487							153				100										162.401	105.710		268.311	5,21		
İtalya	0	3.534	14.333	24.995	6	3		2.146	3.261	29.014	5.437	61			53.518	43.844	35.883			2.083						16.952	64.661	63.585	106.844	235.000	2,82	
Cebelitarık	65.258								38	915	62.942					3.732	62.842			357						21.998	38	5.004	213.040	218.082	2,61	
Rusya Federasyonu		1	23.997	145.622					530	4.376			50		1.111	19.350											25.639	169.474		195.113	2,34	
Belçika				9.759	8.487							112				700											131.808	9.759	9.445	131.808	151.012	1,81
Umman	35.459			317	163										200												84.534	317	363	119.993	120.673	1,45
İngiltere				84.470	16.585							464			170	2.935											84.640	20.061		104.701	1,25	
Türkiye				274	4.085			219			1.583	7.742				4.262	51.755		1.267	13.609							7.405	77.409		84.814	1,02	
Hollanda				35.223	13.164				22	333					144	3.403											31.864	35.393	17.335	31.864	94,612	1,01
Ukrayna				3.113	10.007				737	10.039			58	50	7.509	41.187					3.489						2.520	11.417	64.772	2.520	78.709	0,94
Yunanistan	0	126	3.179			807	2.643	31.412	1.815	12.132					833	10.679					6.163						3.711	34.996	31.412	70.119	0,84	
FRANSA	0	22.473	2.075			31	103		177	484					11.301	3.006					48						33.982	5.716		39.698	0,48	
Singapur				23.252							526					13.363					681							37.824		37.824	0,45	
Ülke	0	5.434	18.987								1.832					10.024					357						5.434	31.255		36.689	0,44	
Güney Afrika Cumhuriyeti				1							15					200											33.974	1	215	33.974	34.190	0,41
Cezayir				94	3.748						516				65	3.403	24.941				69						149	7.736	24.941	32.826	0,39	
Lübnan				15.079	10.204			6		21	661				46	3.600					401						15.146	14.932		30.078	0,36	
Hırvatistan	0			59				22			688					3.203					24.810						0	28.782		28.782	0,34	
Güney Kore				11.197	528											2.020											11.197	2.548	14.881	28.626	0,34	
Romanya	0	2.913	2.131						604	3.041					922	12.358					4.984						4.439	22.514		26.953	0,32	
A.B.D.				6.017	754			6			746				1.000	1.628											10.977	7.023	3.128	10.977	21,128	0,25
Danimarka				11.318	8.427						28					1.159												11.318	9.614		20.932	0,25
KATAR				3.353	16.165																						3.353	16.165		19.518	0,23	
Panamya											1.604				180		17.576											19.360		19.360	0,23	
İsrail	2	6.369	1.698						181	1.286						576	7.014										7.128	11.786		18.914	0,23	
İsviçre				14.242	2.963											125												14.242	3.088		17.330	0,21
Bulgaristan	0	4.969	211						643	2.179					585	7.464					494						6.197	10.348		16.545	0,2	



Ülke	2710.12.45.00.11 - Kurşunsuz Benzin 95 Oktan	2710.12.31.00.00 - Uçak Benzini*	2710.19.21.00.00 - Jet Yakıtı			2710.19.43.00.11 - Motorin			2710.19.47.00.14 - Deniz Motorini (DMA)			2710.19.68.00.15 - Denizcilik Yakıtı (RME-180)			2710.19.68.00.17 - Denizcilik Yakıtı (RMG-380)			2710.19.68.00.22 - Denizcilik Yakıtı (RMH-700)			2710.12.11.00.00 - Özel bir işleme tabi tutulacak olanlar	2710.19.47.00.18 - Diğerleri	2710.12.25.00.00 - Diğerleri	2710.19.47.00.18 - Diğerleri (Kükürt Oranı %0,0021 geçen ancak %0,1yi geçmeyenler)	Toplam			Genel Toplam	Ülke Payı (%)
	Rafinerici	Dağıtıcı	Dağıtıcı	İhrakiye Teslim	Rafinerici	Dağıtıcı	İhrakiye Teslim	Rafinerici	Dağıtıcı	İhrakiye Teslim	Rafinerici	Dağıtıcı	İhrakiye Teslim	Rafinerici	Dağıtıcı	İhrakiye Teslim	Rafinerici	Dağıtıcı	İhrakiye Teslim	Rafinerici	Dağıtıcı	İhrakiye Teslim	Rafinerici	Dağıtıcı	İhrakiye Teslim	Rafinerici			
DOMİNİK CUMHURİYETİ				2						12						300											314	314	-0,01
Tivulu										73						233											306	306	-0,01
Bona İbersek			3	234																						3	234	237	-0,01
İngiile Vıyın Adaları			206	15												30										206	45	251	-0,01
Makedonya					247																						247	247	-0,01
VANUATU										125						100											225	225	-0,01
Gana										60			161														221	221	-0,01
Yemen										179																	179	179	-0,01
Cool Adaları										170																	170	170	-0,01
Sri Lanka										167																	167	167	-0,01
Fildiş Sahilleri										10			152														162	162	-0,01
İrlanda				34												91											125	125	-0,01
Ekvator Ginesi										40						60											100	100	-0,01
Gine										89																	89	89	-0,01
Hollanda Antilleri																65											65	65	-0,01
Maldive			21	31																						21	31	52	-0,01
KARADAG			50	1																						50	1	51	-0,01
Eritre										50																	50	50	-0,01
Sili										49																	49	49	-0,01
MEKSİKA				46																							46	46	-0,01
Kongo										41																	41	41	-0,01
Peru										41																	41	41	-0,01
İskoçya				36																							36	36	-0,01
Honduras										29																	29	29	-0,01
Kamerun										25																	25	25	-0,01
Kiribati										25																	25	25	-0,01
Senegal										25																	25	25	-0,01
Ermenistan			5																							5	5	-0,01	
Serbvıt Bölge							4																			4	4	-0,01	
Kosova				1																							1	1	-0,01
Tatarıstan				1																							1	1	-0,01
Genel Toplam	1.846.506	3	546.365	2.306.676	27.897	1.125	2.807	90.155	11.152	83.519	935.518	6.664	3.550	32.161	96.392	541.794	1.272.871	11.289	107.496	14.881	21.166	410.529	16.244	672.990	3.045.842	4.627.928	8.346.760	100	

* Uçak benzini ve jet yakıtı ihracatı ülkemiz sınırları içindeki havaalanlarında/havalimanlarında sivil kullanım amaçlı olarak yurtdışına giden hava taşıtlarına gerçekleştirilmekte olup, kargo olarak gerçekleştirilen uçak benzini veya jet yakıtı ihracatı bulunmamaktadır.



Tablo 12: Kasım 2013 ve Kasım 2014 Dönemlerinde Toplam Petrol İhracatının Karşılaştırması

Ürün Adı	Kasım 2013		Kasım 2014		Değişim (%)
	Miktarı (ton)	Pay (%)	Miktarı (ton)	Pay (%)	Kasım 2013 → Kasım 2014
2710.19.21.00.00 - Jet Yakıtı	277.956	41,57	298.618	31,11	7,43
2710.12.45.00.11 - Kurşunsuz Benzin 95 Oktan	167.429	25,04	206.291	21,49	23,21
2710.19.68.00.17 - Denizcilik Yakıtı (RMG-380)	91.966	13,75	285.839	29,78	210,81
2710.12.25.00.00 - Diğerleri	0	0,00	75.832	7,90	-
2710.19.68.00.11 - Yüksek Kükürlü Fuel Oil (Kükürt oranı %1i geçenler)	63.011	9,42	71.821	7,48	13,98
2710.19.68.00.15 - Denizcilik Yakıtı (RME-180)	30.655	4,58	737	0,08	-97,60
2710.19.68.00.22 - Denizcilik Yakıtı (RMH-700)	21.247	3,18	6.713	0,70	-68,40
2710.19.47.00.14 - Deniz Motorini (DMA)	10.854	1,62	5.286	0,55	-51,30
2710.19.47.00.18 - Diğerleri (Kükürt Oranı %0,002i geçen ancak %0,1yi geçmeyenler)	0	0,00	6.375	0,66	-
2710.19.47.00.18 - Diğerleri	3.855	0,58	0	0,00	-100,00
2710.19.43.00.11 - Motorin	1.638	0,24	2.425	0,25	48,05
2710.12.31.00.00 - Uçak Benzini	66	0,01	0	0,00	-100,00
Toplam	668.677	100	959.937	100	43,56

Tablo 13: Ocak - Kasım 2013 ve Ocak - Kasım 2014 Dönemlerinde Rafinerici Petrol İhracatının Karşılaştırması

Ürün Adı	Ocak - Kasım 2013		Ocak - Kasım 2014		Değişim (%)
	Miktarı (ton)	Pay (%)	Miktarı (ton)	Pay (%)	Ocak - Kasım 2013 → Ocak - Kasım 2014
2710.12.45.00.11 - Kurşunsuz Benzin 95 Oktan	2.291.637	55,76	1.846.506	39,90	-19,42
2710.19.68.00.11 - Yüksek Kükürlü Fuel Oil (Kükürt oranı %1i geçenler)	914.499	22,25	935.518	20,21	2,30
2710.19.68.00.17 - Denizcilik Yakıtı (RMG-380)	631.170	15,36	1.272.871	27,50	101,67
2710.12.25.00.00 - Diğerleri	0	0,00	410.529	8,87	-
2710.19.21.00.00 - Jet Yakıtı	56.476	1,37	27.897	0,60	-50,60
2710.19.68.00.15 - Denizcilik Yakıtı (RME-180)	56.019	1,36	32.161	0,69	-42,59
2710.19.43.00.11 - Motorin	51.533	1,25	50.155	1,08	-2,67
2710.19.51.00.00 - Özel bir işleme tabi tutulacak olanlar	49.894	1,21	0	0,00	-100,00
2710.19.47.00.18 - Diğerleri	41.748	1,02	21.166	0,46	-49,30
2710.12.11.00.00 - Özel bir işleme tabi tutulacak olanlar	17.000	0,41	14.881	0,32	-12,46
2710.19.47.00.18 - Diğerleri (Kükürt Oranı %0,002i geçen ancak %0,1yi geçmeyenler)	0	0,00	16.244	0,35	-
Toplam	4.109.976	100	4.627.928	100	12,60



Tablo 14: Kasım 2013 ve Kasım 2014 Dönemlerinde Rafinerici Petrol İhracatının Karşılaştırması

Ürün Adı	Kasım 2013		Kasım 2014		Değişim (%)
	Miktarı (ton)	Pay (%)	Miktarı (ton)	Pay (%)	Kasım 2013 → Kasım 2014
2710.12.45.00.11 - Kurşunsuz Benzin 95 Oktan	167.429	51,91	206.291	33,61	23,21
2710.12.25.00.00 - Diğerleri	0	0,00	75.832	12,36	-
2710.19.68.00.11 - Yüksek Kükürtlü Fuel Oil (Kükürt oranı %1i geçenler)	63.011	19,54	71.821	11,70	13,98
2710.19.68.00.17 - Denizcilik Yakıtı (RMG-380)	32.640	10,12	225.362	36,72	590,45
2710.19.68.00.15 - Denizcilik Yakıtı (RME-180)	30.035	9,31	0	0,00	-100,00
2710.19.21.00.00 - Jet Yakıtı	24.049	7,46	25.699	4,19	6,86
2710.19.47.00.18 - Diğerleri (Kükürt Oranı %0,002i geçen ancak %0,1yi geçmeyenler)	0	0,00	6.375	1,04	-
2710.19.47.00.18 - Diğerleri	3.855	1,20	0	0,00	-100,00
2710.19.43.00.11 - Motorin	1.534	0,48	2.380	0,39	55,15
Toplam	322.553	100	613.760	100	90,28

Tablo 15: Ocak - Kasım 2013 ve Ocak - Kasım 2014 Dönemlerinde Dağıtıcı - İTİS Petrol İhracatının Karşılaştırması

Ürün Adı	Ocak - Kasım 2013		Ocak - Kasım 2014		Değişim (%)
	Miktarı (ton)	Pay (%)	Miktarı (ton)	Pay (%)	Ocak - Kasım 2013 → Ocak - Kasım 2014
2710.19.21.00.00 - Jet Yakıtı	2.996.017	76,20	2.853.041	76,72	-4,77
2710.19.68.00.17 - Denizcilik Yakıtı (RMG-380)	584.281	14,86	638.186	17,16	9,23
2710.19.68.00.22 - Denizcilik Yakıtı (RMH-700)	192.870	4,91	118.785	3,19	-38,41
2710.19.47.00.14 - Deniz Motorini (DMA)	136.892	3,48	94.671	2,55	-30,84
2710.19.68.00.15 - Denizcilik Yakıtı (RME-180)	14.724	0,37	10.214	0,27	-30,63
2710.19.43.00.11 - Motorin	6.423	0,16	3.932	0,11	-38,78
2710.12.31.00.00 - Uçak Benzini	87	<0,01	3	<0,01	-96,55
2710.19.64.00.17 - Denizcilik Yakıtı (RMG-380)	58	<0,01	0	0,00	-100
2710.20.11.00.11 - Motorin (Biodizel ihtiva eden)	378	0,01	0	0,00	-100
Toplam	3.931.730	100	3.718.832	100	-5,41

Tablo 16: Kasım 2013 ve Kasım 2014 Dönemlerinde Dağıtıcı - İTİS Petrol İhracatının Karşılaştırması

Ürün Adı	Kasım 2013		Kasım 2014		Değişim (%)
	Miktarı (ton)	Pay (%)	Miktarı (ton)	Pay (%)	Kasım 2013 → Kasım 2014
2710.19.21.00.00 - Jet Yakıtı	253.907	73,36	272.919	78,84	7,49
2710.19.68.00.17 - Denizcilik Yakıtı (RMG-380)	59.326	17,14	60.477	17,47	1,94
2710.19.68.00.22 - Denizcilik Yakıtı (RMH-700)	21.247	6,14	6.713	1,94	-68,40
2710.19.47.00.14 - Deniz Motorini (DMA)	10.854	3,14	5.286	1,53	-51,30
2710.19.68.00.15 - Denizcilik Yakıtı (RME-180)	620	0,18	737	0,21	18,87
2710.19.43.00.11 - Motorin	104	0,03	45	0,01	-56,73
2710.12.31.00.00 - Uçak Benzini	66	0,02	0	0,00	-100,00
Toplam	346.124	100	346.177	100	0,02



Tablo 17: Kasım 2014 Dönemi Rafineri Üretimi (ton)*

Ürün Adı	TÜPRAŞ İzmir Rafinerisi	TÜPRAŞ İzmir Rafinerisi	TÜPRAŞ Kırıkkale Rafinerisi	TÜPRAŞ Batman Rafinerisi	Toplam
Motorin	227.516	224.440	121.473	43	573.472
Kurşunsuz Benzin 95 Oktan	158.819	133.129	40.934	-4	332.878
Jet Yakıtı (Kerosen)	160.997	122.321	26.970	0	310.288
Denizcilik Yakıtı (Artık)	76.807	212.209	0	0	289.016
Bitümen	46.247	29.143	72.779	7.910	156.079
Yüksek Kükürtlü Fuel Oil (Kükürt oranı %1i geçenler)	107.062	-1.333	2.121	0	107.850
Rafineri Yakıt Gazı	35.214	24.544	11.793	13	71.564
LPG	27.295	26.541	7.187	0	61.023
Kalorifer Yakıtı (Kükürt Oranı %0.1i geçen ancak %1i geçmeyenler)	19.771	13.264	0	0	33.035
Nafta	5.126	25.962	-5.817	883	26.154
Diğer Ürünler	5.571	6.947	3.111	0	15.629
Baz yağlar	0	13.137	0	0	13.137
Yüksek Kükürtlü Motorin	0	7.126	0	0	7.126
Beyaz İspirto & SBP	748	0	0	0	748
Denizcilik Yakıtı (Damıtık)	-1.740	2.029	0	0	289
Gazyağı	0	0	-201	0	-201
Fuel Oil (Kükürt Oranı %0.1i geçen ancak %1i geçmeyenler)	-17.456	-33.179	-3.324	-2	-53.961
Ara Ürünler	3.912	-54.284	-16.692	4.490	-62.574
Toplam	855.889	751.996	260.334	13.333	1.881.552

* Tabloda üretim miktarının eksi olması, stokta bulunan ya da ithal edilen ürünün rafineri tarafından yeniden kullanıldığını ve bu ürünle yeni ürünün ya da ürünlerin üretildiğini göstermektedir.

Tablo 18: Ocak - Kasım 2013 ve Ocak - Kasım 2014 Dönemlerinde Rafineri Üretimini Karşılaştırılması (ton)

Ürün Adı	Ocak - Kasım 2013	Ocak - Kasım 2014	Değişim (%)
			Ocak - Kasım 2013 → Ocak - Kasım 2014
Motorin	7.030.360	5.571.210	-20,75
Kurşunsuz Benzin 95 Oktan	3.971.387	3.547.480	-10,67
Jet Yakıtı (Kerosen)	3.264.583	3.301.388	1,13
Bitümen	2.763.706	1.788.958	-35,27
Ara Ürünler	-1.641.967	-661.408	-
Denizcilik Yakıtı (Artık)	1.525.268	2.232.582	46,37
Yüksek Kükürtlü Fuel Oil (Kükürt oranı %1i geçenler)	895.806	888.689	-0,79
Rafineri Yakıt Gazı	768.962	724.351	-5,80
LPG	674.376	644.415	-4,44
Fuel Oil (Kükürt Oranı %0.1i geçen ancak %1i geçmeyenler)	-414.366	-460.163	-
Kalorifer Yakıtı (Kükürt Oranı %0.1i geçen ancak %1i geçmeyenler)	279.824	255.879	-8,56
Diğer Ürünler	184.334	146.245	-20,66
Baz yağlar	136.812	114.898	-16,02
Denizcilik Yakıtı (Damıtık)	130.081	93.427	-28,18
Nafta	97.480	131.472	34,87
Gazyağı	41.806	34.353	-17,83
Kırsal Motorin	38.256	15.657	-59,07
Yüksek Kükürtlü Motorin	0	25.289	-
Beyaz İspirto & SBP	-1.498	2.795	-
Toplam	19.745.210	18.397.517	-6,83



Tablo 19: Kasım 2013 ve Kasım 2014 Dönemlerinde Rafineri Üretimini Karşılaştırılması (ton)

Ürün Adı	Kasım 2013	Kasım 2014	Değişim (%)
			Kasım 2013 → Kasım 2014
Motorin	635.173	573.472	-9,71
Kurşunsuz Benzin 95 Oktan	358.940	332.878	-7,26
Bitümen	299.761	156.079	-47,93
Jet Yakıtı (Kerosen)	280.169	310.288	10,75
Denizcilik Yakıtı (Artık)	153.499	289.016	88,29
Ara Ürünler	-133.787	-62.574	-
LPG	65.975	61.023	-7,51
Rafineri Yakıt Gazı	55.432	71.564	29,10
Fuel Oil (Kükürt Oranı %0.1i geçen ancak %1i geçmeyenler)	-54.006	-53.961	-
Yüksek Kükürtlü Fuel Oil (Kükürt oranı %1i geçenler)	48.877	107.850	120,66
Kalorifer Yakıtı (Kükürt Oranı %0.1i geçen ancak %1i geçmeyenler)	34.704	33.035	-4,81
Diğer Ürünler	20.969	15.629	-25,47
Nafta	20.898	26.154	25,15
Baz yağlar	13.247	13.137	-0,83
Denizcilik Yakıtı (Damıtık)	7.249	289	-96,01
Yüksek Kükürtlü Motorin	0	7.126	-
Kırsal Motorin	2.135	0	-100,00
Gazyağı	2.009	-201	-
Beyaz İspirto & SBP	858	748	-12,82
Toplam	1.812.102	1.881.552	3,83

Tablo 20: Kasım 2014 Dönemi Rafineri Satışları (ton)

(Rafinerici lisansı sahiplerinin yurtiçine yapmış oldukları toplam satışları içerir)

Ürün Adı	TÜPRAŞ İzmit Rafinerisi	TÜPRAŞ İzmir Rafinerisi	TÜPRAŞ Kırık-kale Rafinerisi	TÜPRAŞ Batman Rafinerisi	Genel Toplam
Motorin	187.521	244.696	137.732	12.220	582.169
Bitümen	56.828	28.995	97.329	5.332	188.484
Kurşunsuz Benzin 95 Oktan	63.798	31.908	45.804	1.617	143.127
Jet Yakıtı (Kerosen)	58.292	18.943	20.723	0	97.958
LPG	26.530	29.218	18.622	0	74.370
Nafta	9.575	17.443	5	0	27.023
Kalorifer Yakıtı (Kükürt Oranı %0.1i geçen ancak %1i geçmeyenler)	16.568	10.254	0	0	26.822
Diğer Ürünler	6.209	13.142	3.234	0	22.585
Baz yağlar	0	10.531	0	0	10.531
Fuel Oil (Kükürt Oranı %0.1i geçen ancak %1i geçmeyenler)	5.489	4.894	0	0	10.383
Denizcilik Yakıtı (Artık)	2.095	2.298	0	0	4.393
Gazyağı	0	0	3.605	0	3.605
Yüksek Kükürtlü Fuel Oil (Kükürt oranı %1i geçenler)	0	0	2.487	0	2.487
Beyaz İspirto & SBP	309	0	0	0	309
Denizcilik Yakıtı (Damıtık)	153	63	0	0	216
Ara Ürünler	0	71	0	0	71
Toplam	433.367	412.456	329.541	19.169	1.194.533



Tablo 21: Ocak - Kasım 2013 ve Ocak - Kasım 2014 Dönemlerinde Rafineri Satışlarının Karşılaştırılması

(Rafinerici lisansı sahiplerinin yurtiçine yapmış oldukları toplam satışları içerir)

Ürün Adı	Ocak - Kasım 2013		Ocak - Kasım 2014		Değişim (%)
	Miktarı (ton)	Payı (%)	Miktarı (ton)	Payı (%)	Ocak - Kasım 2013 → Ocak - Kasım 2014
Motorin	7.363.371	49,53	6.055.294	48,92	-17,76
Bitümen	2.810.208	18,90	1.814.993	14,66	-35,41
Kurşunsuz Benzin 95 Oktan	1.669.619	11,23	1.697.067	13,71	1,64
Jet Yakıtı (Kerosen)	1.156.781	7,78	1.197.388	9,67	3,51
LPG	742.811	5,00	737.900	5,96	-0,66
Kalorifer Yakıtı (Kükürt Oranı %0.1i geçen ancak %1i geçmeyenler)	277.199	1,86	253.885	2,05	-8,41
Diğer Ürünler	180.873	1,22	158.773	1,28	-12,22
Fuel Oil (Kükürt Oranı %0.1i geçen ancak %1i geçmeyenler)	149.351	1,00	114.363	0,92	-23,43
Baz yağlar	146.655	0,99	108.747	0,88	-25,85
Denizcilik Yakıtı (Artık)	135.264	0,91	55.071	0,44	-59,29
Nafta	108.695	0,73	121.626	0,98	11,90
Ara Ürünler	59.827	0,40	3.450	0,03	-94,23
Gazyağı	43.263	0,29	35.376	0,29	-18,23
Yüksek Kükürtlü Fuel Oil (Kükürt oranı %1i geçenler)	21.569	0,15	20.848	0,17	-3,34
Beyaz İspirto & SBP	2.047	0,01	2.299	0,02	12,31
Denizcilik Yakıtı (Damıtık)	0	0,00	216	<0,01	-
Uçak Benzini	0	0,00	1.250	0,01	-
Toplam	14.867.533	100	12.378.546	100	16,74

Tablo 22: Kasım 2013 ve Kasım 2014 Dönemlerinde Rafineri Satışlarının Karşılaştırılması

(Rafinerici lisansı sahiplerinin yurtiçine yapmış oldukları toplam satışları içerir)

Ürün Adı	Kasım 2013		Kasım 2014		Değişim (%)
	Miktarı (ton)	Payı (%)	Miktarı (ton)	Payı (%)	Kasım 2013 → Kasım 2014
Motorin	635.949	44,78	582.169	48,74	-8,46
Bitümen	318.741	22,45	188.484	15,78	-40,87
Kurşunsuz Benzin 95 Oktan	150.061	10,57	143.127	11,98	-4,62
Jet Yakıtı (Kerosen)	104.070	7,33	97.958	8,20	-5,87
LPG	70.266	4,95	74.370	6,23	5,84
Denizcilik Yakıtı (Artık)	35.612	2,51	4.393	0,37	-87,66
Kalorifer Yakıtı (Kükürt Oranı %0.1i geçen ancak %1i geçmeyenler)	28.782	2,03	26.822	2,25	-6,81
Diğer Ürünler	23.251	1,64	22.585	1,89	-2,86
Nafta	20.058	1,41	27.023	2,26	34,72
Fuel Oil (Kükürt Oranı %0.1i geçen ancak %1i geçmeyenler)	13.511	0,95	10.383	0,87	-23,15
Baz yağlar	12.364	0,87	10.531	0,88	-14,83
Gazyağı	3.826	0,27	3.605	0,30	-5,78
Yüksek Kükürtlü Fuel Oil (Kükürt oranı %1i geçenler)	2.814	0,20	2.487	0,21	-11,62
Ara Ürünler	499	0,04	71	0,01	-85,77
Beyaz İspirto & SBP	244	0,02	309	0,03	26,64
Denizcilik Yakıtı (Damıtık)	0	0,00	216	0,02	-
Toplam	1.420.048	100	1.194.533	100	-15,88



Tablo 23: Kasım 2014 Döneminde Dağıtıcı Lisansı Sahiplerinin Temin Kaynaklarının Dağılımı (ton)

Petrol Ürünleri	Üreticiden Temin	Dağıtıcılar Arası Temin	Üreticiden İhraç Kayıtlı Temin	Diğer İhraç Kayıtlı Temin	Diğer Temin	İthalat	Toplam
2207.20.00.10.13 - Harmanlanan Etanol	4.109	0	0	0	0		4.109
2207.20.00.10.14 - Harmanlanan Etanol	242	0	0	0	0		242
2710.12.45.00.11 - Kurşunsuz Benzin 95 Oktan	144.573	25.614	0	0	13		170.200
2710.19.21.00.00 - Jet Yakıtı	17.667	1.181	24.992	28		23.260	67.128
2710.19.25.00.11 - Gazyağı	3.575	454	0	0	0		4.029
2710.19.43.00.11 - Motorin	546.979	373.993	0	0	3.760	919.173	1.843.905
2710.19.43.00.28 - Diğerleri (Kükürt Oranı %0,001i geçmeyenler)	3	0					3
2710.19.62.00.10 - Kalorifer Yakıtı (Kükürt Oranı %0.1i geçmeyenler)	1.191	0	0	0	0		1.191
2710.19.62.00.11 - Fuel Oil (Kükürt Oranı %0.1i geçmeyenler)	52	0					52
2710.19.64.00.10 - Kalorifer Yakıtı (Kükürt Oranı %0.1i geçen ancak %1i geçmeyenler)	19.656	1.118	0	0	0		20.774
2710.19.64.00.11 - Fuel Oil (Kükürt Oranı %0.1i geçen ancak %1i geçmeyenler)	10.330	3.325	0	0	0	13.020	26.675
2710.19.68.00.11 - Yüksek Kükürtlü Fuel Oil (Kükürt oranı %1i geçenler)	5.187	0	18.012	0	0		23.199
2710.20.11.00.11 - Motorin (Biodizel ihtiva eden)	0	11.740	0	0	0	4.850	16.590
3826.00.90.00.11 - Otobiodizel	3.612	0	0	0	0		3.612
Denizcilik Motorini (Kükürt Oranı %0,002i geçen ancak %0,1yi geçmeyenler)	0	0	3.508	0	0		3.508
Toplam	757.176	417.425	46.512	28	3.773	960.303	2.185.217



Tablo 24: Ocak - Kasım 2013 ve Ocak - Kasım 2014 Dağıtıcı Lisansı Sahiplerinin Temin Kaynaklarının Dağılımı (ton)

Ürün Adı	Ocak - Kasım 2013					Ocak - Kasım 2014						
	Üreticiden Temin	Dağıtıcılar Arası Temin	Üreticiden İhraç Kayıtlı Temin	Diğer Temin	İthalat	Üreticiden Temin	Dağıtıcılar Arası Temin	Üreticiden İhraç Kayıtlı Temin	Diğer İhraç Kayıtlı Temin	Diğer Temin	İthalat	
2710.19.43.00.11 - Motorin	7.085.051	1.755.369	56	128.658	8.044.672	5.894.599	3.269.405	0	0	15.069	10.152.354	
2710.12.45.00.11 - Kurşunsuz Benzin 95 Oktan	1.662.523	187.354	0	1.848	11.756	1.711.578	307.512	0	0	253	200	
2710.19.21.00.00 - Jet Yakıtı	195.786	13.675	407.899	0	366.059	186.052	34.239	380.472	3.684	0	466.404	
2710.19.68.00.11 - Yüksek Kükürlü Fuel Oil (Kükürt oranı %1'i geçenler)	66.116	0	226.039	2.091		70.731	0	141.465	0	0		
2710.20.11.00.11 - Motorin (Biodizel ihtiva eden)	76.824	218.663	0	34	390.000	2.300	158.088	0	0	1.251	66.511	
2710.19.64.00.11 - Fuel Oil (Kükürt Oranı %0.1'i geçen ancak %1'i geçmeyenler)	150.237	34.280	0	0	117.305	114.172	37.474	0	0	0	163.577	
2710.19.64.00.10 - Kalorifer Yakıtı (Kükürt Oranı %0.1'i geçen ancak %1'i geçmeyenler)	169.923	5.761	0	0	500	148.635	3.139	0	0	0		
2710.19.25.00.11 - Gazyağı	42.205	0	0	0		35.247	3.388	0	0	4		
2710.12.45.00.12 - Katkılı Kurşunsuz Benzin 95 Oktan	23.161	3.814	0	528	482	611	181	0	0	0		
2207.20.00.10.13 - Harmanlanan Etanol	25.532	0	0	0		49.440	0	0	0	0		
Denizcilik Motorini (Kükürt Oranı %0,002'i geçen ancak %0,1'i geçmeyenler)	0	0	22.998	0		0	0	28.430	0	0		
3826.00.90.00.11 - Otobiodizel	18.980	0	0	0		28.355	0	0	0	0		
2710.19.62.00.10 - Kalorifer Yakıtı (Kükürt Oranı %0.1'i geçmeyenler)	7.439	9		919		6.817	128	0	0	0		
2710.19.62.00.11 - Fuel Oil (Kükürt Oranı %0.1'i geçmeyenler)	403	17	0	203		156	0	0	0	17	17.275	
2207.20.00.10.14 - Harmanlanan Etanol	244					1.406	0	0	0	0		
2710.12.49.00.11 - Kurşunsuz Benzin 98 Oktan	29	0	0	0		4	0	0	0	0		
Denizcilik Motorini (Kükürt Oranı %0,1'i geçenler)	13	0	0	0		0						
2710.12.31.00.00 - Uçak Benzini	0	11			2.134	0					2.851	
2710.19.43.00.28 - Diğerleri (Kükürt Oranı %0,001'i geçmeyenler)	0					7	0					
Toplam	9.524.466	2.218.953	656.992	134.281	8.932.908	8.250.110	3.813.554	550.367	3.684	16.594	10.869.172	
Genel Toplam						21.467.600						23.503.481



Tablo 25: Kasım 2013 ve Kasım 2014 Dönemlerinde Dağıtıcı Lisansı Sahiplerinin Temin Kaynaklarının Dağılımı (ton)

Ürün Adı	Kasım 2013					Kasım 2014						
	Üreticiden Temin	Dağıtıcılar Arası Temin	Üreticiden İhraç Kayıtlı Temin	Diğer Temin	İthalat	Üreticiden Temin	Dağıtıcılar Arası Temin	Üreticiden İhraç Kayıtlı Temin	Diğer İhraç Kayıtlı Temin	Diğer Temin	İthalat	
2710.19.43.00.11 - Motorin	617.366	248.360	0	12.502	710.557	546.979	373.993	0	0	3.760	919.173	
2710.12.45.00.11 - Kurşunsuz Benzin 95 Oktan	154.632	19.721	0	35	393	144.573	25.614	0	0	13		
2710.19.21.00.00 - Jet Yakıtı	7.798	836	21.168	0	29.956	17.667	1.181	24.992	28		23.260	
2710.19.68.00.11 - Yüksek Kükürlü Fuel Oil (Kükürt oranı %1i geçenler)	5.301	0	20.046	0		5.187	0	18.012	0	0		
2710.19.64.00.10 - Kalorifer Yakıtı (Kükürt Oranı %0.1i geçen ancak %1i geçmeyenler)	19.978	463	0	0		19.656	1.118	0	0	0		
2710.19.64.00.11 - Fuel Oil (Kükürt Oranı %0.1i geçen ancak %1i geçmeyenler)	13.477	3.440	0	0	15.760	10.330	3.325	0	0	0	13.020	
2710.20.11.00.11 - Motorin (Biodizel ihtiva eden)	60	9.231	0	0	27.562	0	11740	0	0	0	4850	
2710.19.25.00.11 - Gazyağı	3.831	0	0	0		3.575	454	0	0	0		
2207.20.00.10.13 - Harmanlanan Etanol	3.044	0	0	0		4.109	0	0	0	0		
3826.00.90.00.11 - Otobiodizel	2.265	0	0	0		3.612	0	0	0	0		
Denizcilik Motorini (Kükürt Oranı %0,002i geçen ancak %0,1yi geçmeyenler)	0	0	1.909	0		0	0	3.508	0	0		
2710.12.45.00.12 - Katkılı Kurşunsuz Benzin 95 Oktan	1.238	157	0	0		0	0	0	0	0		
2710.19.62.00.10 - Kalorifer Yakıtı (Kükürt Oranı %0.1i geçmeyenler)	1.204					1.191	0	0	0	0		
2710.19.62.00.11 - Fuel Oil (Kükürt Oranı %0.1i geçmeyenler)	59	0	0	0		52	0					
2207.20.00.10.14 - Harmanlanan Etanol	25					242	0	0	0	0		
2710.19.43.00.28 - Diğerleri (Kükürt Oranı %0,001i geçmeyenler)	0					3	0					
2710.12.49.00.11 - Kurşunsuz Benzin 98 Oktan	0	0	0	0		0	0	0	0	0		
Toplam	830.278	282.208	43.123	12.537	784.228	757.176	417.425	46.512	28	3.773	960.303	
Genel Toplam						1.952.374						2.185.217



Tablo 26: Ocak - Kasım 2014 Dönemi Dağıtıcıların Akaryakıt Satışları

(Dağıtıcı lisansı sahiplerinin kendi işlettiği ve diğer bayilere, serbest kullanıcılara yaptıkları teslimler ile askeri amaçlı teslimleri içerir.)

Sıra	Dağıtıcı Unvanı	Akaryakıt Türü	Satış Miktarı (ton)	Ürün Pazar Payı (%)
1	OMV PETROL OFİSİ ANONİM ŞİRKETİ	2710.19.43.00.11 - Motorin	3.938.029	26,74
		2710.12.45.00.11 - Kurşunsuz Benzin 95 Oktan	375.644	21,39
		2710.19.64.00.10 - Kalorifer Yakıtı (Kükürt Oranı %0.1i geçen ancak %1i geçmeyenler)	53.287	35,93
		2710.19.64.00.11 - Fuel Oil (Kükürt Oranı %0.1i geçen ancak %1i geçmeyenler)	24.750	8,31
		2710.19.68.00.11 - Yüksek Kükürtlü Fuel Oil (Kükürt oranı %1i geçenler)	15.575	74,58
		2710.19.25.00.11 - Gazyağı	3.024	8,66
		2710.19.21.00.00 - Jet Yakıtı	297	100
		2710.20.11.00.11 - Motorin (Biodizel ihtiva eden)	23.842	2,02
		Toplam Satış Miktarı ve Genel Pazar Payı	4.434.448	24,4
2	OPET PETROL CÜLÜK ANONİM ŞİRKETİ	2710.19.43.00.11 - Motorin	2.662.145	18,07
		2710.12.45.00.11 - Kurşunsuz Benzin 95 Oktan	363.039	20,67
		2710.19.64.00.11 - Fuel Oil (Kükürt Oranı %0.1i geçen ancak %1i geçmeyenler)	58.221	19,56
		2710.19.64.00.10 - Kalorifer Yakıtı (Kükürt Oranı %0.1i geçen ancak %1i geçmeyenler)	11.826	7,97
		2710.19.25.00.11 - Gazyağı	778	2,23
		2710.20.11.00.11 - Motorin (Biodizel ihtiva eden)	63.756	5,4
		Toplam Satış Miktarı ve Genel Pazar Payı	3.159.765	17,38
3	SHELL & TURCAS PETROL ANONİM ŞİRKETİ	2710.19.43.00.11 - Motorin	2.666.725	18,1
		2710.12.45.00.11 - Kurşunsuz Benzin 95 Oktan	420.850	23,97
		2710.19.64.00.11 - Fuel Oil (Kükürt Oranı %0.1i geçen ancak %1i geçmeyenler)	5.769	1,94
		2710.19.64.00.10 - Kalorifer Yakıtı (Kükürt Oranı %0.1i geçen ancak %1i geçmeyenler)	5.206	3,51
		2710.19.25.00.11 - Gazyağı	338	0,97
		2710.20.11.00.11 - Motorin (Biodizel ihtiva eden)	50.434	4,27
		Toplam Satış Miktarı ve Genel Pazar Payı	3.149.322	17,33
4	BP PETROLLERİ ANONİM ŞİRKETİ	2710.19.43.00.11 - Motorin	1.357.217	9,21
		2710.12.45.00.11 - Kurşunsuz Benzin 95 Oktan	202.507	11,53
		2710.19.64.00.11 - Fuel Oil (Kükürt Oranı %0.1i geçen ancak %1i geçmeyenler)	29.303	9,84
		2710.19.64.00.10 - Kalorifer Yakıtı (Kükürt Oranı %0.1i geçen ancak %1i geçmeyenler)	9.080	6,12
		2710.19.25.00.11 - Gazyağı	3.615	10,35
		2710.19.68.00.11 - Yüksek Kükürtlü Fuel Oil (Kükürt oranı %1i geçenler)	2.028	9,71
		2710.20.11.00.11 - Motorin (Biodizel ihtiva eden)	19.130	1,62
		Toplam Satış Miktarı ve Genel Pazar Payı	1.622.880	8,93



Sıra	Dağıtıcı Ünvanı	Akaryakıt Türü	Satış Miktarı (ton)	Ürün Pazar Payı (%)
5	TOTAL OİL TÜRKİYE ANONİM ŞİRKETİ	2710.19.43.00.11 - Motorin	510.713	3,47
		2710.12.45.00.11 - Kurşunsuz Benzin 95 Oktan	90.313	5,14
		2710.19.64.00.10 - Kalorifer Yakıtı (Kükürt Oranı %0.1i geçen ancak %1i geçmeyenler)	2.962	2
		2710.19.64.00.11 - Fuel Oil (Kükürt Oranı %0.1i geçen ancak %1i geçmeyenler)	1.240	0,42
		2710.19.68.00.11 - Yüksek Kükürtlü Fuel Oil (Kükürt oranı %1i geçenler)	954	4,57
		2710.19.25.00.11 - Gazyağı	575	1,65
		2710.20.11.00.11 - Motorin (Biodizel ihtiva eden)	355.839	30,14
		Toplam Satış Miktarı ve Genel Pazar Payı	962.596	5,3
6	TP PETROL DAĞITIM ANONİM ŞİRKETİ	2710.19.43.00.11 - Motorin	525.250	3,57
		2710.19.64.00.11 - Fuel Oil (Kükürt Oranı %0.1i geçen ancak %1i geçmeyenler)	171.052	57,45
		2710.12.45.00.11 - Kurşunsuz Benzin 95 Oktan	26.388	1,5
		2710.19.64.00.10 - Kalorifer Yakıtı (Kükürt Oranı %0.1i geçen ancak %1i geçmeyenler)	21.048	14,19
		2710.19.25.00.11 - Gazyağı	144	0,41
		2710.19.68.00.11 - Yüksek Kükürtlü Fuel Oil (Kükürt oranı %1i geçenler)	26	0,12
		2710.20.11.00.11 - Motorin (Biodizel ihtiva eden)	19.425	1,65
		Toplam Satış Miktarı ve Genel Pazar Payı	763.333	4,2
7	LUKOİL EURASIA PETROL ANONİM ŞİRKETİ	2710.19.43.00.11 - Motorin	187.608	1,27
		2710.12.45.00.11 - Kurşunsuz Benzin 95 Oktan	46.383	2,64
		2710.19.64.00.10 - Kalorifer Yakıtı (Kükürt Oranı %0.1i geçen ancak %1i geçmeyenler)	1.766	1,19
		2710.19.68.00.11 - Yüksek Kükürtlü Fuel Oil (Kükürt oranı %1i geçenler)	592	2,83
		2710.19.25.00.11 - Gazyağı	580	1,66
		2710.20.11.00.11 - Motorin (Biodizel ihtiva eden)	220.548	18,68
		Toplam Satış Miktarı ve Genel Pazar Payı	457.477	2,52
8	AYTEMİZ AKARYAKIT DAĞITIM ANONİM ŞİRKETİ	2710.19.43.00.11 - Motorin	240.472	1,63
		2710.12.45.00.11 - Kurşunsuz Benzin 95 Oktan	31.370	1,79
		2710.19.64.00.10 - Kalorifer Yakıtı (Kükürt Oranı %0.1i geçen ancak %1i geçmeyenler)	1.993	1,34
		2710.19.64.00.11 - Fuel Oil (Kükürt Oranı %0.1i geçen ancak %1i geçmeyenler)	639	0,21
		2710.19.25.00.11 - Gazyağı	535	1,53
		2710.20.11.00.11 - Motorin (Biodizel ihtiva eden)	75.028	6,35
		Toplam Satış Miktarı ve Genel Pazar Payı	350.037	1,93



Sıra	Dağıtıcı Ünvanı	Akaryakıt Türü	Satış Miktarı (ton)	Ürün Pazar Payı (%)
9	ALTINBAŞ PETROL VE TİCARET ANONİM ŞİRKETİ	2710.19.43.00.11 - Motorin	65.220	0,44
		2710.12.45.00.11 - Kurşunsuz Benzin 95 Oktan	19.750	1,12
		2710.19.64.00.10 - Kalorifer Yakıtı (Kükürt Oranı %0.1i geçen ancak %1i geçmeyenler)	1.676	1,13
		2710.19.25.00.11 - Gazyağı	25	0,07
		2710.20.11.00.11 - Motorin (Biodizel ihtiva eden)	205.653	17,42
		Toplam Satış Miktarı ve Genel Pazar Payı	292.324	1,61
10	MİLAN PETROL SANAYİ VE TİCARET ANONİM ŞİRKETİ	2710.19.43.00.11 - Motorin	263.242	1,79
		2710.12.45.00.11 - Kurşunsuz Benzin 95 Oktan	25.643	1,46
		2710.19.64.00.10 - Kalorifer Yakıtı (Kükürt Oranı %0.1i geçen ancak %1i geçmeyenler)	1.929	1,3
		2710.19.68.00.11 - Yüksek Kükürtlü Fuel Oil (Kükürt oranı %1i geçenler)	294	1,41
		2710.19.25.00.11 - Gazyağı	248	0,71
		2710.12.45.00.12 - Katkılı Kurşunsuz Benzin 95 Oktan	34	4,35
		Toplam Satış Miktarı ve Genel Pazar Payı	291.390	1,6
11	KADOOĞLU PETROLCÜLÜK TAŞIMACILIK TİCARET SANAYİ İTHALAT VE İHRACAT ANONİM ŞİRKETİ	2710.19.43.00.11 - Motorin	199.859	1,36
		2710.12.45.00.11 - Kurşunsuz Benzin 95 Oktan	15.193	0,87
		2710.19.64.00.10 - Kalorifer Yakıtı (Kükürt Oranı %0.1i geçen ancak %1i geçmeyenler)	3.471	2,34
		2710.19.25.00.11 - Gazyağı	1.200	3,44
		2710.19.68.00.11 - Yüksek Kükürtlü Fuel Oil (Kükürt oranı %1i geçenler)	497	2,38
		2710.19.64.00.11 - Fuel Oil (Kükürt Oranı %0.1i geçen ancak %1i geçmeyenler)	370	0,12
		2710.20.11.00.11 - Motorin (Biodizel ihtiva eden)	53.963	4,57
		Toplam Satış Miktarı ve Genel Pazar Payı	274.553	1,51
12	TURKUAZ PETROL ÜRÜNLERİ ANONİM ŞİRKETİ	2710.19.43.00.11 - Motorin	215.373	1,46
		2710.12.45.00.11 - Kurşunsuz Benzin 95 Oktan	12.650	0,72
		2710.19.64.00.10 - Kalorifer Yakıtı (Kükürt Oranı %0.1i geçen ancak %1i geçmeyenler)	3.504	2,36
		2710.19.25.00.11 - Gazyağı	2.498	7,15
		2710.19.64.00.11 - Fuel Oil (Kükürt Oranı %0.1i geçen ancak %1i geçmeyenler)	587	0,2
		2710.19.68.00.11 - Yüksek Kükürtlü Fuel Oil (Kükürt oranı %1i geçenler)	332	1,59
		Toplam Satış Miktarı ve Genel Pazar Payı	234.944	1,29



Sıra	Dağıtıcı Ünvanı	Akaryakıt Türü	Satış Miktarı (ton)	Ürün Pazar Payı (%)
13	TERMOPET AKARYAKIT NAKLİYAT VE TİCARET LİMİTED ŞİRKETİ	2710.19.43.00.11 - Motorin	197.350	1,34
		2710.12.45.00.11 - Kurşunsuz Benzin 95 Oktan	13.344	0,76
		2710.19.64.00.10 - Kalorifer Yakıtı (Kükürt Oranı %0.1i geçen ancak %1i geçmeyenler)	4.983	3,36
		2710.19.64.00.11 - Fuel Oil (Kükürt Oranı %0.1i geçen ancak %1i geçmeyenler)	464	0,16
		2710.19.25.00.11 - Gazyağı	132	0,38
		Toplam Satış Miktarı ve Genel Pazar Payı	216.273	1,19
14	BALPET PETROL ÜRÜNLERİ TAŞIMACILIK SANAYİ VE TİCARET ANONİM ŞİRKETİ	2710.19.43.00.11 - Motorin	184.061	1,25
		2710.12.45.00.11 - Kurşunsuz Benzin 95 Oktan	13.130	0,75
		2710.19.64.00.10 - Kalorifer Yakıtı (Kükürt Oranı %0.1i geçen ancak %1i geçmeyenler)	1.537	1,04
		2710.19.25.00.11 - Gazyağı	385	1,1
		Toplam Satış Miktarı ve Genel Pazar Payı	199.113	1,1
15	ŞİYAM PETROLÇÜLÜK SANAYİ VE TİCARET ANONİM ŞİRKETİ	2710.19.43.00.11 - Motorin	168.640	1,14
		2710.12.45.00.11 - Kurşunsuz Benzin 95 Oktan	9.543	0,54
		2710.19.64.00.10 - Kalorifer Yakıtı (Kükürt Oranı %0.1i geçen ancak %1i geçmeyenler)	3.534	2,38
		2710.19.25.00.11 - Gazyağı	1.144	3,28
		2710.19.64.00.11 - Fuel Oil (Kükürt Oranı %0.1i geçen ancak %1i geçmeyenler)	313	0,11
		2710.19.68.00.11 - Yüksek Kükürtlü Fuel Oil (Kükürt oranı %1i geçenler)	142	0,68
		Toplam Satış Miktarı ve Genel Pazar Payı	183.316	1,01
16	TECO PETROLÇÜLÜK SANAYİ VE TİCARET ANONİM ŞİRKETİ	2710.19.43.00.11 - Motorin	165.838	1,13
		2710.12.45.00.11 - Kurşunsuz Benzin 95 Oktan	9.951	0,57
		2710.19.64.00.10 - Kalorifer Yakıtı (Kükürt Oranı %0.1i geçen ancak %1i geçmeyenler)	2.601	1,75
		2710.19.25.00.11 - Gazyağı	2.075	5,94
		2710.19.64.00.11 - Fuel Oil (Kükürt Oranı %0.1i geçen ancak %1i geçmeyenler)	949	0,32
		Toplam Satış Miktarı ve Genel Pazar Payı	181.414	1
17	N-PET PETROL ÜRÜNLERİ PAZARLAMA NAKLİYE SANAYİ TİCARET VE DAĞITIM LİMİTED ŞİRKETİ	2710.19.43.00.11 - Motorin	106.088	0,72
		2710.12.45.00.11 - Kurşunsuz Benzin 95 Oktan	8.777	0,5
		2710.19.64.00.10 - Kalorifer Yakıtı (Kükürt Oranı %0.1i geçen ancak %1i geçmeyenler)	2.044	1,38
		2710.19.64.00.11 - Fuel Oil (Kükürt Oranı %0.1i geçen ancak %1i geçmeyenler)	685	0,23
		2710.19.25.00.11 - Gazyağı	117	0,34
		2710.20.11.00.11 - Motorin (Biodizel ihtiva eden)	33.804	2,86
		Toplam Satış Miktarı ve Genel Pazar Payı	151.515	0,83



Sıra	Dağıtıcı Ünvanı	Akaryakıt Türü	Satış Miktarı (ton)	Ürün Pazar Payı (%)
18	PETLINE PETROL ÜRÜNLERİ TİCARET ANONİM ŞİRKETİ	2710.19.43.00.11 - Motorin	103.825	0,7
		2710.12.45.00.11 - Kurşunsuz Benzin 95 Oktan	10.053	0,57
		2710.19.64.00.11 - Fuel Oil (Kükürt Oranı %0.1i geçen ancak %1i geçmeyenler)	1.370	0,46
		2710.19.64.00.10 - Kalorifer Yakıtı (Kükürt Oranı %0.1i geçen ancak %1i geçmeyenler)	662	0,45
		2710.19.25.00.11 - Gazyağı	578	1,66
		Toplam Satış Miktarı ve Genel Pazar Payı	116.488	0,64
19	KALELİ BEST OİL PETROLÇÜLÜK TİCARET ANONİM ŞİRKETİ	2710.19.43.00.11 - Motorin	105.635	0,72
		2710.12.45.00.11 - Kurşunsuz Benzin 95 Oktan	5.666	0,32
		2710.19.25.00.11 - Gazyağı	2.861	8,19
		2710.19.64.00.10 - Kalorifer Yakıtı (Kükürt Oranı %0.1i geçen ancak %1i geçmeyenler)	304	0,2
		2710.19.62.00.10 - Kalorifer Yakıtı (Kükürt Oranı %0.1i geçmeyenler)	247	3,56
		2710.19.64.00.11 - Fuel Oil (Kükürt Oranı %0.1i geçen ancak %1i geçmeyenler)	156	0,05
		2710.19.68.00.11 - Yüksek Kükürtlü Fuel Oil (Kükürt oranı %1i geçenler)	26	0,12
		Toplam Satış Miktarı ve Genel Pazar Payı	114.895	0,63
20	AKPET AKARYAKIT DAĞITIM ANONİM ŞİRKETİ	2710.19.43.00.11 - Motorin	51.703	0,35
		2710.12.45.00.11 - Kurşunsuz Benzin 95 Oktan	8.076	0,46
		2710.19.64.00.10 - Kalorifer Yakıtı (Kükürt Oranı %0.1i geçen ancak %1i geçmeyenler)	789	0,53
		2710.19.25.00.11 - Gazyağı	596	1,71
		2710.19.64.00.11 - Fuel Oil (Kükürt Oranı %0.1i geçen ancak %1i geçmeyenler)	418	0,14
		2710.19.68.00.11 - Yüksek Kükürtlü Fuel Oil (Kükürt oranı %1i geçenler)	22	0,11
		2710.20.11.00.11 - Motorin (Biodizel ihtiva eden)	48.677	4,12
		Toplam Satış Miktarı ve Genel Pazar Payı	110.281	0,61
21	STARPET GARZAN AKARYAKIT DAĞITIM PAZARLAMA ANONİM ŞİRKETİ	2710.19.43.00.11 - Motorin	90.348	0,61
		2710.12.45.00.11 - Kurşunsuz Benzin 95 Oktan	8.827	0,5
		2710.19.62.00.10 - Kalorifer Yakıtı (Kükürt Oranı %0.1i geçmeyenler)	6.528	94
		2710.19.25.00.11 - Gazyağı	655	1,88
		2710.19.62.00.11 - Fuel Oil (Kükürt Oranı %0.1i geçmeyenler)	156	100
		Toplam Satış Miktarı ve Genel Pazar Payı	106.514	0,59



Sıra	Dağıtıcı Ünvanı	Akaryakıt Türü	Satış Miktarı (ton)	Ürün Pazar Payı (%)
22	ENERJİ PETROL ÜRÜNLERİ PAZARLAMA A.Ş	2710.19.43.00.11 - Motorin	79.673	0,54
		2710.12.45.00.11 - Kurşunsuz Benzin 95 Oktan	4.656	0,27
		2710.19.64.00.10 - Kalorifer Yakıtı (Kükürt Oranı %0.1i geçen ancak %1i geçmeyenler)	2.137	1,44
		2710.19.25.00.11 - Gazyağı	349	1
		2710.19.64.00.11 - Fuel Oil (Kükürt Oranı %0.1i geçen ancak %1i geçmeyenler)	150	0,05
		2710.19.68.00.11 - Yüksek Kükürtlü Fuel Oil (Kükürt oranı %1i geçenler)	57	0,27
		Toplam Satış Miktarı ve Genel Pazar Payı	87.022	0,48
23	SOCAR TURKEY PETROL ENERJİ DAĞITIM SANAYİ VE TİCARET ANONİM ŞİRKETİ	2710.19.43.00.11 - Motorin	74.144	0,5
		2710.12.45.00.11 - Kurşunsuz Benzin 95 Oktan	384	0,02
		Toplam Satış Miktarı ve Genel Pazar Payı	74.528	0,41
24	DELTA AKARYAKIT TİCARET ANONİM ŞİRKETİ	2710.19.43.00.11 - Motorin	59.389	0,4
		2710.12.45.00.11 - Kurşunsuz Benzin 95 Oktan	5.322	0,3
		2710.19.64.00.10 - Kalorifer Yakıtı (Kükürt Oranı %0.1i geçen ancak %1i geçmeyenler)	14	0,01
		2710.20.11.00.11 - Motorin (Biodizel ihtiva eden)	1.368	0,12
		Toplam Satış Miktarı ve Genel Pazar Payı	66.093	0,36
25	RMG PETROL ÜRÜNLERİ DAĞITIM SANAYİ ANONİM ŞİRKETİ	2710.19.43.00.11 - Motorin	30.816	0,21
		2710.19.64.00.10 - Kalorifer Yakıtı (Kükürt Oranı %0.1i geçen ancak %1i geçmeyenler)	7.584	5,11
		2710.19.25.00.11 - Gazyağı	5.105	14,62
		2710.19.64.00.11 - Fuel Oil (Kükürt Oranı %0.1i geçen ancak %1i geçmeyenler)	1.185	0,4
		2710.12.45.00.11 - Kurşunsuz Benzin 95 Oktan	751	0,04
		2710.19.68.00.11 - Yüksek Kükürtlü Fuel Oil (Kükürt oranı %1i geçenler)	205	0,98
		Toplam Satış Miktarı ve Genel Pazar Payı	45.646	0,25
26	OZAN ENERJİ LPG AKARYAKIT DAĞITIM VENAKLİYE TİC. A.Ş	2710.19.43.00.11 - Motorin	41.972	0,28
		2710.12.45.00.11 - Kurşunsuz Benzin 95 Oktan	2.036	0,12
		2710.19.68.00.11 - Yüksek Kükürtlü Fuel Oil (Kükürt oranı %1i geçenler)	40	0,19
		2710.19.43.00.28 - Diğerleri (Kükürt Oranı %0,001i geçmeyenler)	7	100
		Toplam Satış Miktarı ve Genel Pazar Payı	44.055	0,24
27	CAN ASLAN PETROLÇÜLÜK SANAYİ ANONİM ŞİRKETİ	2710.19.43.00.11 - Motorin	35.436	0,24
		2710.12.45.00.11 - Kurşunsuz Benzin 95 Oktan	4.046	0,23
		2710.19.64.00.10 - Kalorifer Yakıtı (Kükürt Oranı %0.1i geçen ancak %1i geçmeyenler)	101	0,07
		2710.19.25.00.11 - Gazyağı	35	0,1
		2710.20.11.00.11 - Motorin (Biodizel ihtiva eden)	2.430	0,21
		Toplam Satış Miktarı ve Genel Pazar Payı	42.048	0,23



Sıra	Dağıtıcı Ünvanı	Akaryakıt Türü	Satış Miktarı (ton)	Ürün Pazar Payı (%)
28	SANOİL PETROL ÜRÜNLERİ SANAYİ VE TİCARET ANONİM ŞİRKETİ	2710.19.43.00.11 - Motorin	30.632	0,21
		2710.12.45.00.11 - Kurşunsuz Benzin 95 Oktan	905	0,05
		2710.20.11.00.11 - Motorin (Biodizel ihtiva eden)	2.451	0,21
		Toplam Satış Miktarı ve Genel Pazar Payı	33.988	0,19
29	POİL PETROL ÜRÜNLERİ DAĞITIM İŞLETMELERİ ANONİM ŞİRKETİ (PASİFİK LİMAN İŞLETMECİLİĞİ VE PETROLCÜLÜK TİCARET ANONİM ŞİRKETİ)	2710.19.43.00.11 - Motorin	28.768	0,2
		2710.12.45.00.11 - Kurşunsuz Benzin 95 Oktan	2.456	0,14
		2710.19.64.00.10 - Kalorifer Yakıtı (Kükürt Oranı %0.1i geçen ancak %1i geçmeyenler)	990	0,67
		2710.19.25.00.11 - Gazyağı	435	1,25
		2710.19.64.00.11 - Fuel Oil (Kükürt Oranı %0.1i geçen ancak %1i geçmeyenler)	18	0,01
		2710.12.49.00.11 - Kurşunsuz Benzin 98 Oktan	1	100
		Toplam Satış Miktarı ve Genel Pazar Payı	32.668	0,18
30	VTM AKARYAKIT PETROL ÜRÜNLERİ DAĞITIM SANAYİ VE TİCARET ANONİM ŞİRKETİ	2710.19.43.00.11 - Motorin	28.491	0,19
		2710.12.45.00.11 - Kurşunsuz Benzin 95 Oktan	3.756	0,21
		2710.19.25.00.11 - Gazyağı	18	0,05
		Toplam Satış Miktarı ve Genel Pazar Payı	32.265	0,18
31	MAKRO PETROL ÜRÜNLERİ OTOMOTİV PLASTİK METAL VE ENJEKSİYON SANAYİ VE TİCARET ANONİM ŞİRKETİ	2710.19.43.00.11 - Motorin	27.584	0,19
		2710.12.45.00.11 - Kurşunsuz Benzin 95 Oktan	2.107	0,12
		2710.19.25.00.11 - Gazyağı	488	1,4
		Toplam Satış Miktarı ve Genel Pazar Payı	30.179	0,17
32	DENİZATI PETROL ÜRÜNLERİ LİKİT PETROL GAZI MADENİ YAĞ TAŞIMACILIK PAZARLAMA SANAYİ VE TİCARET ANONİM ŞİRKETİ	2710.19.43.00.11 - Motorin	25.051	0,17
		2710.12.45.00.11 - Kurşunsuz Benzin 95 Oktan	140	0,01
		2710.19.62.00.10 - Kalorifer Yakıtı (Kükürt Oranı %0.1i geçmeyenler)	103	1,48
		Toplam Satış Miktarı ve Genel Pazar Payı	25.294	0,14
33	PARS PETROL MADENİ YAĞLAR İTHALAT İHRACAT PAZARLAMA SANAYİ VE TİCARET ANONİM ŞİRKETİ	2710.19.43.00.11 - Motorin	22.061	0,15
		2710.19.64.00.10 - Kalorifer Yakıtı (Kükürt Oranı %0.1i geçen ancak %1i geçmeyenler)	2.066	1,39
		2710.12.45.00.11 - Kurşunsuz Benzin 95 Oktan	936	0,05
		2710.19.64.00.11 - Fuel Oil (Kükürt Oranı %0.1i geçen ancak %1i geçmeyenler)	81	0,03
		2710.19.68.00.11 - Yüksek Kükürtlü Fuel Oil (Kükürt oranı %1i geçenler)	17	0,08
		Toplam Satış Miktarı ve Genel Pazar Payı	25.161	0,14
34	ANTOİL AKARYAKIT DAĞITIM SANAYİ VE TİCARET ANONİM ŞİRKETİ	2710.19.43.00.11 - Motorin	18.811	0,13
		2710.12.45.00.11 - Kurşunsuz Benzin 95 Oktan	1.396	0,08
		2710.19.64.00.10 - Kalorifer Yakıtı (Kükürt Oranı %0.1i geçen ancak %1i geçmeyenler)	1.074	0,72
		Toplam Satış Miktarı ve Genel Pazar Payı	21.281	0,12



Sıra	Dağıtıcı Ünvanı	Akaryakıt Türü	Satış Miktarı (ton)	Ürün Pazar Payı (%)
35	DOĞAL KAYNAKLAR AKARYAKIT DAĞITIM VE GAZ İŞLETMELERİ SANAYİ VE TİCARET ANONİM ŞİRKETİ	2710.19.43.00.11 - Motorin	17.034	0,12
		2710.19.25.00.11 - Gazyağı	3.089	8,85
		2710.12.45.00.11 - Kurşunsuz Benzin 95 Oktan	327	0,02
		2710.12.45.00.12 - Katkılı Kurşunsuz Benzin 95 Oktan	137	17,54
		Toplam Satış Miktarı ve Genel Pazar Payı	20.587	0,11
36	PETSİ PETROLÇÜLÜK ANONİM ŞİRKETİ	2710.19.43.00.11 - Motorin	19.494	0,13
		2710.12.45.00.11 - Kurşunsuz Benzin 95 Oktan	269	0,02
		Toplam Satış Miktarı ve Genel Pazar Payı	19.763	0,11
37	İPRA ENERJİ ANONİM ŞİRKETİ	2710.19.43.00.11 - Motorin	17.222	0,12
		2710.12.45.00.11 - Kurşunsuz Benzin 95 Oktan	2.404	0,14
		2710.19.64.00.10 - Kalorifer Yakıtı (Kükürt Oranı %0.1i geçen ancak %1i geçmeyenler)	19	0,01
		Toplam Satış Miktarı ve Genel Pazar Payı	19.645	0,11
38	DAMLA ÖLİ AKARYAKIT ANONİM ŞİRKETİ	2710.19.43.00.11 - Motorin	13.362	0,09
		2710.12.45.00.11 - Kurşunsuz Benzin 95 Oktan	1.627	0,09
		2710.12.45.00.12 - Katkılı Kurşunsuz Benzin 95 Oktan	365	46,73
		2710.20.11.00.11 - Motorin (Biodizel ihtiva eden)	1.028	0,09
		Toplam Satış Miktarı ve Genel Pazar Payı	16.382	0,09
39	TURKISH OIL PETROLÇÜLÜK ANONİM ŞİRKETİ	2710.19.43.00.11 - Motorin	15.087	0,1
		2710.12.45.00.11 - Kurşunsuz Benzin 95 Oktan	178	0,01
		Toplam Satış Miktarı ve Genel Pazar Payı	15.265	0,08
40	MYPET AKARYAKIT VE GAZ DAĞITIM SANAYİ TİCARET ANONİM ŞİRKETİ	2710.19.43.00.11 - Motorin	14.965	0,1
		2710.12.45.00.11 - Kurşunsuz Benzin 95 Oktan	178	0,01
		Toplam Satış Miktarı ve Genel Pazar Payı	15.143	0,08
41	BİRLEŞİK PETROL ANONİM ŞİRKETİ	2710.19.43.00.11 - Motorin	9.713	0,07
		2710.19.25.00.11 - Gazyağı	3.298	9,44
		2710.12.45.00.11 - Kurşunsuz Benzin 95 Oktan	374	0,02
		2710.12.45.00.12 - Katkılı Kurşunsuz Benzin 95 Oktan	184	23,56
		2710.19.64.00.10 - Kalorifer Yakıtı (Kükürt Oranı %0.1i geçen ancak %1i geçmeyenler)	87	0,06
		2710.20.11.00.11 - Motorin (Biodizel ihtiva eden)	198	0,02
		Toplam Satış Miktarı ve Genel Pazar Payı	13.854	0,08
42	MOLAVER AKARYAKIT DAĞITIM TAŞIMACILIK İNŞAAT İTHALAT İHRACAT SANAYİ VE TİCARET LİMİTED ŞİRKETİ	2710.19.43.00.11 - Motorin	11.502	0,08
		2710.12.45.00.11 - Kurşunsuz Benzin 95 Oktan	486	0,03
		2710.12.45.00.12 - Katkılı Kurşunsuz Benzin 95 Oktan	61	7,81
		Toplam Satış Miktarı ve Genel Pazar Payı	12.049	0,07
43	MEMOİL AKARYAKIT TAŞIMACILIK İNŞAAT TEKSTİL GIDA SANAYİ VE TİCARET LİMİTED ŞİRKETİ	2710.19.43.00.11 - Motorin	11.276	0,08
		2710.12.45.00.11 - Kurşunsuz Benzin 95 Oktan	128	0,01
		Toplam Satış Miktarı ve Genel Pazar Payı	11.404	0,06



Sıra	Dağıtıcı Ünvanı	Akaryakıt Türü	Satış Miktarı (ton)	Ürün Pazar Payı (%)
44	MFD AKARYAKIT NAKLİYAT TURİZM İNŞAAT TAŞIMACILIK SANAYİ VE TİCARET LİMİTED ŞİRKETİ	2710.19.43.00.11 - Motorin	9.457	0,06
		2710.12.45.00.11 - Kurşunsuz Benzin 95 Oktan	261	0,01
		Toplam Satış Miktarı ve Genel Pazar Payı	9.718	0,05
45	ENKO PETROLCÜLÜK NAKLİYE İNŞAAT TURİZM GIDA SANAYİ VE TİCARET ANONİM ŞİRKETİ	2710.19.43.00.11 - Motorin	9.489	0,06
		2710.12.45.00.11 - Kurşunsuz Benzin 95 Oktan	102	0,01
		Toplam Satış Miktarı ve Genel Pazar Payı	9.591	0,05
46	SAMANYOLU ENERJİ NAKLİYAT PETROL VE SANAYİ TİCARET ANONİM ŞİRKETİ	2710.19.43.00.11 - Motorin	7.946	0,05
		2710.12.45.00.11 - Kurşunsuz Benzin 95 Oktan	754	0,04
		Toplam Satış Miktarı ve Genel Pazar Payı	8.700	0,05
47	YÖRPET AKARYAKIT DAĞITIM SANAYİ VE TİCARET ANONİM ŞİRKETİ	2710.19.43.00.11 - Motorin	8.470	0,06
		2710.12.45.00.11 - Kurşunsuz Benzin 95 Oktan	74	<0,01
		2710.19.62.00.10 - Kalorifer Yakıtı (Kükürt Oranı %0.1i geçmeyenler)	25	0,36
		Toplam Satış Miktarı ve Genel Pazar Payı	8.569	0,05
48	HEMA AKARYAKIT DAĞITIM ULUSLARARASI NAKLİYE İNŞAAT GIDA İTHALAT İHRACAT SANAYİ VE TİCARET LİMİTED ŞİRKETİ	2710.19.43.00.11 - Motorin	3.748	0,03
		2710.12.45.00.11 - Kurşunsuz Benzin 95 Oktan	417	0,02
		2710.19.68.00.11 - Yüksek Kükürtlü Fuel Oil (Kükürt oranı %1i geçenler)	76	0,36
		2710.20.11.00.11 - Motorin (Biodizel ihtiva eden)	2.930	0,25
		Toplam Satış Miktarı ve Genel Pazar Payı	7.171	0,04
49	ASYA AKARYAKIT TİCARET VE SANAYİ ANONİM ŞİRKETİ	2710.19.43.00.11 - Motorin	5.825	0,04
		Toplam Satış Miktarı ve Genel Pazar Payı	5.825	0,03
50	BOSPET PETROL ÜRÜNLERİ TİCARET LİMİTED ŞİRKETİ	2710.19.43.00.11 - Motorin	5.739	0,04
		Toplam Satış Miktarı ve Genel Pazar Payı	5.739	0,03
51	SÜPER AKARYAKIT DAĞITIM TİCARET ANONİM ŞİRKETİ	2710.19.43.00.11 - Motorin	5.110	0,03
		2710.12.45.00.11 - Kurşunsuz Benzin 95 Oktan	10	<0,01
		Toplam Satış Miktarı ve Genel Pazar Payı	5.120	0,03
52	MAVİ GÖK-DENİZ AKARYAKIT DAĞITIM İTHALAT İHRACAT SANAYİ VE TİCARET LİMİTED ŞİRKETİ	2710.19.43.00.11 - Motorin	4.451	0,03
		2710.12.45.00.11 - Kurşunsuz Benzin 95 Oktan	169	0,01
		Toplam Satış Miktarı ve Genel Pazar Payı	4.620	0,03
53	ERGAZ AKARYAKIT LPG LNG CNG DAĞITIM SANAYİ VE TİCARET LİMİTED ŞİRKETİ	2710.19.43.00.11 - Motorin	3.466	0,02
		2710.12.45.00.11 - Kurşunsuz Benzin 95 Oktan	637	0,04
		Toplam Satış Miktarı ve Genel Pazar Payı	4.103	0,02
54	MİMAG PETROL AKARYAKIT DAĞITIM VE DEPOLAMA SANAYİ TİCARET ANONİM ŞİRKETİ	2710.19.43.00.11 - Motorin	3.795	0,03
		2710.12.45.00.11 - Kurşunsuz Benzin 95 Oktan	129	0,01
		Toplam Satış Miktarı ve Genel Pazar Payı	3.924	0,02
55	CV YAPI İNŞAAT PETROL NAKLİYE HAFRİYAT TAAHHÜT SANAYİ VE TİCARET LİMİTED ŞİRKETİ	2710.19.43.00.11 - Motorin	3.606	0,02
		2710.12.45.00.11 - Kurşunsuz Benzin 95 Oktan	257	0,01
		Toplam Satış Miktarı ve Genel Pazar Payı	3.863	0,02



Sıra	Dağıtıcı Ünvanı	Akaryakıt Türü	Satış Miktarı (ton)	Ürün Pazar Payı (%)
56	EKODİZEL AKARYAKIT DAĞITIM SANAYİ TİCARET ANONİM ŞİRKETİ	2710.19.43.00.11 - Motorin	3.208	0,02
		2710.12.45.00.11 - Kurşunsuz Benzin 95 Oktan	165	0,01
		Toplam Satış Miktarı ve Genel Pazar Payı	3.373	0,02
57	ANA AKARYAKIT LPG LNG CNG DAĞITIM SANAYİ VE TİCARET ANONİM ŞİRKETİ	2710.19.43.00.11 - Motorin	2.618	0,02
		2710.12.45.00.11 - Kurşunsuz Benzin 95 Oktan	515	0,03
		Toplam Satış Miktarı ve Genel Pazar Payı	3.133	0,02
58	AS GOLDOİL AKARYAKIT DAĞITIM SANAYİ VE TİCARET ANONİM ŞİRKETİ	2710.19.43.00.11 - Motorin	2.627	0,02
		2710.12.45.00.11 - Kurşunsuz Benzin 95 Oktan	246	0,01
		Toplam Satış Miktarı ve Genel Pazar Payı	2.873	0,02
59	HİTİT AKARYAKIT DAĞITIM PAZARLAMA ANONİM ŞİRKETİ	2710.19.43.00.11 - Motorin	2.530	0,02
		2710.12.45.00.11 - Kurşunsuz Benzin 95 Oktan	4	<0,01
		Toplam Satış Miktarı ve Genel Pazar Payı	2.534	0,01
60	LİNK KİMYA PETROL ÜRÜNLERİ SANAYİ TİCARET LTD.ŞTİ	2710.19.43.00.11 - Motorin	2.274	0,02
		2710.12.45.00.11 - Kurşunsuz Benzin 95 Oktan	153	0,01
		2710.19.64.00.10 - Kalorifer Yakıtı (Kükürt Oranı %0.1i geçen ancak %1i geçmeyenler)	47	0,03
		Toplam Satış Miktarı ve Genel Pazar Payı	2.474	0,01
61	BİROİL PETROL ÜRÜNLERİ SANAYİ VE TİCARET ANONİM ŞİRKETİ	2710.19.43.00.11 - Motorin	2.360	0,02
		2710.12.45.00.11 - Kurşunsuz Benzin 95 Oktan	15	<0,01
		Toplam Satış Miktarı ve Genel Pazar Payı	2.375	0,01
62	RODE PETROL KİMYA DEPOLAMA VE LOJİSTİK SANAYİ TİCARET LİMİTED ŞİRKETİ	2710.19.43.00.11 - Motorin	1.535	0,01
		2710.19.62.00.10 - Kalorifer Yakıtı (Kükürt Oranı %0.1i geçmeyenler)	42	0,6
		2710.12.45.00.11 - Kurşunsuz Benzin 95 Oktan	4	<0,01
		Toplam Satış Miktarı ve Genel Pazar Payı	1.581	0,01
63	CEN PETROL SANAYİ VE TİCARET ANONİM ŞİRKETİ	2710.19.43.00.11 - Motorin	1.418	0,01
		Toplam Satış Miktarı ve Genel Pazar Payı	1.418	0,01
64	CLASOİL AKARYAKIT ÜRÜNLERİ SANAYİ VE TİCARET ANONİM ŞİRKETİ	2710.19.43.00.11 - Motorin	456	<0,01
		2710.12.45.00.11 - Kurşunsuz Benzin 95 Oktan	126	0,01
		Toplam Satış Miktarı ve Genel Pazar Payı	582	<0,01
65	MAKSPET AKARYAKIT DAĞITIM SANAYİ VE TİCARET LİMİTED ŞİRKETİ	2710.19.43.00.11 - Motorin	434	<0,01
		2710.12.45.00.11 - Kurşunsuz Benzin 95 Oktan	11	<0,01
		Toplam Satış Miktarı ve Genel Pazar Payı	445	<0,01
66	LİG AKARYAKIT PETROL ÜRÜNLERİ DAĞITIM SANAYİ VE TİCARET ANONİM ŞİRKETİ	2710.19.43.00.11 - Motorin	241	<0,01
		2710.12.45.00.11 - Kurşunsuz Benzin 95 Oktan	15	<0,01
		2710.20.11.00.11 - Motorin (Biodizel ihtiva eden)	138	0,01
		Toplam Satış Miktarı ve Genel Pazar Payı	394	<0,01
67	KZMOİL AKARYAKIT DAĞITIM PAZARLAMA İÇ VE DIŞ TİCARET ANONİM ŞİRKETİ	2710.19.43.00.11 - Motorin	329	<0,01
		2710.12.45.00.11 - Kurşunsuz Benzin 95 Oktan	13	<0,01
		Toplam Satış Miktarı ve Genel Pazar Payı	342	<0,01



Sıra	Dağıtıcı Unvanı	Akaryakıt Türü	Satış Miktarı (ton)	Ürün Pazar Payı (%)
68	SGL DENİZCİLİK DENİZ VE KARA TAŞIMACILIĞI PETROL VE PETROL ÜRÜNLERİ MADENCİLİK TURİZM İNŞAAT SANAYİ VE TİCARET LİMİTED ŞİRKETİ	2710.19.43.00.11 - Motorin	283	<0,01
		2710.12.45.00.11 - Kurşunsuz Benzin 95 Oktan	2	<0,01
		Toplam Satış Miktarı ve Genel Pazar Payı	285	<0,01
69	HOCAOĞLU İNŞAAT NAKLİYAT TURİZM MADENCİLİK VE PETROL ÜRÜNLERİ İTHALAT İHRACAT SANAYİ VE TİCARET LİMİTED ŞİRKETİ	2710.19.43.00.11 - Motorin	98	<0,01
		2710.12.45.00.11 - Kurşunsuz Benzin 95 Oktan	15	<0,01
		Toplam Satış Miktarı ve Genel Pazar Payı	113	<0,01
70	EMİR TRANS AKARYAKIT DAĞITIM SANAYİ VE TİCARET ANONİM ŞİRKETİ	2710.19.43.00.11 - Motorin	82	<0,01
		Toplam Satış Miktarı ve Genel Pazar Payı	82	<0,01
Genel Toplam			18.176.145	
TOPLAM		2710.19.43.00.11 - Motorin	14.729.419	
2710.12.45.00.11 - Kurşunsuz Benzin 95 Oktan		1.756.053		
2710.19.64.00.11 - Fuel Oil (Kükürt Oranı %0.1i geçen ancak %1i geçmeyenler)		297.720		
2710.19.64.00.10 - Kalorifer Yakıtı (Kükürt Oranı %0.1i geçen ancak %1i geçmeyenler)		148.321		
2710.19.68.00.11 - Yüksek Kükürtlü Fuel Oil (Kükürt oranı %1i geçenler)		20.883		
2710.19.62.00.10 - Kalorifer Yakıtı (Kükürt Oranı %0.1i geçmeyenler)		6.945		
2710.19.25.00.11 - Gazyağı		34.920		
2710.12.45.00.12 - Katkılı Kurşunsuz Benzin 95 Oktan		781		
2710.19.21.00.00 - Jet Yakıtı		297		
2710.19.62.00.11 - Fuel Oil (Kükürt Oranı %0.1i geçmeyenler)		156		
2710.19.43.00.28 - Diğerleri (Kükürt Oranı %0,001i geçmeyenler)		7		
2710.12.49.00.11 - Kurşunsuz Benzin 98 Oktan		1		
2710.20.11.00.11 - Motorin (Biodizel ihtiva eden)		1.180.642		



Tablo 27: Kasım 2014 Dönemi Dağıtıcıların Akaryakıt Satışları

(Dağıtıcı lisansı sahiplerinin kendi işlettiği ve diğer bayilere, serbest kullanıcılara yaptıkları teslimler ile askeri amaçlı teslimleri içerir.)

Sıra	Dağıtıcı unvanı	Akaryakıt Türü	Satış Miktarı (ton)	Ürün Pazar Payı (%)
1	OMV PETROL OFİSİ ANONİM ŞİRKETİ	2710.19.43.00.11 - Motorin	341.876	25,14
		2710.12.45.00.11 - Kurşunsuz Benzin 95 Oktan	29.687	20,64
		2710.19.64.00.10 - Kalorifer Yakıtı (Kükürt Oranı %0.1i geçen ancak %1i geçmeyenler)	7.310	34,72
		2710.19.64.00.11 - Fuel Oil (Kükürt Oranı %0.1i geçen ancak %1i geçmeyenler)	2.214	8,73
		2710.19.68.00.11 - Yüksek Kükürlü Fuel Oil (Kükürt oranı %1i geçenler)	1.612	64,79
		2710.19.25.00.11 - Gazyağı	209	5,85
		2710.20.11.00.11 - Motorin (Biodizel ihtiva eden)	23.842	16,43
		Toplam Satış Miktarı ve Genel Pazar Payı	406.750	23,89
2	OPET PETROLCÜLÜK ANONİM ŞİRKETİ	2710.19.43.00.11 - Motorin	242.760	17,85
		2710.12.45.00.11 - Kurşunsuz Benzin 95 Oktan	29.517	20,52
		2710.19.64.00.11 - Fuel Oil (Kükürt Oranı %0.1i geçen ancak %1i geçmeyenler)	10.638	41,96
		2710.19.64.00.10 - Kalorifer Yakıtı (Kükürt Oranı %0.1i geçen ancak %1i geçmeyenler)	1.603	7,61
		2710.19.25.00.11 - Gazyağı	70	1,96
		Toplam Satış Miktarı ve Genel Pazar Payı	284.588	16,71
3	SHELL & TURCAS PETROL ANONİM ŞİRKETİ	2710.19.43.00.11 - Motorin	225.007	16,55
		2710.12.45.00.11 - Kurşunsuz Benzin 95 Oktan	35.811	24,9
		2710.19.64.00.10 - Kalorifer Yakıtı (Kükürt Oranı %0.1i geçen ancak %1i geçmeyenler)	638	3,03
		2710.19.64.00.11 - Fuel Oil (Kükürt Oranı %0.1i geçen ancak %1i geçmeyenler)	549	2,17
		2710.19.25.00.11 - Gazyağı	33	0,92
		2710.20.11.00.11 - Motorin (Biodizel ihtiva eden)	21.858	15,06
		Toplam Satış Miktarı ve Genel Pazar Payı	283.896	16,67
4	BP PETROLLERİ ANONİM ŞİRKETİ	2710.19.43.00.11 - Motorin	124.219	9,13
		2710.12.45.00.11 - Kurşunsuz Benzin 95 Oktan	16.895	11,75
		2710.19.64.00.10 - Kalorifer Yakıtı (Kükürt Oranı %0.1i geçen ancak %1i geçmeyenler)	999	4,74
		2710.19.64.00.11 - Fuel Oil (Kükürt Oranı %0.1i geçen ancak %1i geçmeyenler)	838	3,31
		2710.19.25.00.11 - Gazyağı	416	11,64
		2710.19.68.00.11 - Yüksek Kükürlü Fuel Oil (Kükürt oranı %1i geçenler)	230	9,24
		2710.20.11.00.11 - Motorin (Biodizel ihtiva eden)	2.051	1,41
		Toplam Satış Miktarı ve Genel Pazar Payı	145.648	8,55



Sıra	Dağıtıcı unvanı	Akaryakıt Türü	Satış Miktarı (ton)	Ürün Pazar Payı (%)
5	TOTAL OİL TÜRKİYE ANONİM ŞİRKETİ	2710.19.43.00.11 - Motorin	50.760	3,73
		2710.12.45.00.11 - Kurşunsuz Benzin 95 Oktan	7.474	5,2
		2710.19.64.00.10 - Kalorifer Yakıtı (Kükürt Oranı %0.1i geçen ancak %1i geçmeyenler)	301	1,43
		2710.19.68.00.11 - Yüksek Kükürlü Fuel Oil (Kükürt oranı %1i geçenler)	226	9,08
		2710.19.25.00.11 - Gazyağı	54	1,51
		2710.19.64.00.11 - Fuel Oil (Kükürt Oranı %0.1i geçen ancak %1i geçmeyenler)	34	0,13
		2710.20.11.00.11 - Motorin (Biodizel ihtiva eden)	32.915	22,68
		Toplam Satış Miktarı ve Genel Pazar Payı	91.764	5,39
6	TP PETROL DAĞITIM ANONİM ŞİRKETİ	2710.19.43.00.11 - Motorin	71.197	5,24
		2710.19.64.00.11 - Fuel Oil (Kükürt Oranı %0.1i geçen ancak %1i geçmeyenler)	10.331	40,75
		2710.19.64.00.10 - Kalorifer Yakıtı (Kükürt Oranı %0.1i geçen ancak %1i geçmeyenler)	2.800	13,3
		2710.12.45.00.11 - Kurşunsuz Benzin 95 Oktan	2.481	1,72
		2710.19.25.00.11 - Gazyağı	8	0,22
		Toplam Satış Miktarı ve Genel Pazar Payı	86.817	5,1
7	LUKOİL EURASIA PETROL ANONİM ŞİRKETİ	2710.19.43.00.11 - Motorin	15.848	1,17
		2710.12.45.00.11 - Kurşunsuz Benzin 95 Oktan	3.688	2,56
		2710.19.64.00.10 - Kalorifer Yakıtı (Kükürt Oranı %0.1i geçen ancak %1i geçmeyenler)	393	1,87
		2710.19.68.00.11 - Yüksek Kükürlü Fuel Oil (Kükürt oranı %1i geçenler)	95	3,82
		2710.19.25.00.11 - Gazyağı	89	2,49
		2710.20.11.00.11 - Motorin (Biodizel ihtiva eden)	23.267	16,03
		Toplam Satış Miktarı ve Genel Pazar Payı	43.380	2,55
8	AYTEMİZ AKARYAKIT DAĞITIM ANONİM ŞİRKETİ	2710.19.43.00.11 - Motorin	23.500	1,73
		2710.12.45.00.11 - Kurşunsuz Benzin 95 Oktan	2.583	1,8
		2710.19.64.00.10 - Kalorifer Yakıtı (Kükürt Oranı %0.1i geçen ancak %1i geçmeyenler)	294	1,4
		2710.19.25.00.11 - Gazyağı	49	1,37
		2710.20.11.00.11 - Motorin (Biodizel ihtiva eden)	5.374	3,7
		Toplam Satış Miktarı ve Genel Pazar Payı	31.800	1,87
9	KADOOĞLU PETROLCÜLÜK TAŞIMACILIK TİCARET SANAYİ İTHALAT VE İHRACAT ANONİM ŞİRKETİ	2710.19.43.00.11 - Motorin	21.505	1,58
		2710.12.45.00.11 - Kurşunsuz Benzin 95 Oktan	1.275	0,89
		2710.19.64.00.10 - Kalorifer Yakıtı (Kükürt Oranı %0.1i geçen ancak %1i geçmeyenler)	396	1,88
		2710.19.25.00.11 - Gazyağı	105	2,94
		2710.19.64.00.11 - Fuel Oil (Kükürt Oranı %0.1i geçen ancak %1i geçmeyenler)	67	0,26
		2710.19.68.00.11 - Yüksek Kükürlü Fuel Oil (Kükürt oranı %1i geçenler)	45	1,81
		2710.20.11.00.11 - Motorin (Biodizel ihtiva eden)	6.675	4,6
		Toplam Satış Miktarı ve Genel Pazar Payı	30.068	1,77



Sıra	Dağıtıcı unvanı	Akaryakıt Türü	Satış Miktarı (ton)	Ürün Pazar Payı (%)
10	MİLAN PETROL SANAYİ VE TİCARET ANONİM ŞİRKETİ	2710.19.43.00.11 - Motorin	25.164	1,85
		2710.12.45.00.11 - Kurşunsuz Benzin 95 Oktan	1.980	1,38
		2710.19.64.00.10 - Kalorifer Yakıtı (Kükürt Oranı %0.1i geçen ancak %1i geçmeyenler)	251	1,19
		2710.19.25.00.11 - Gazyağı	35	0,98
		Toplam Satış Miktarı ve Genel Pazar Payı	27.430	1,61
11	ALTINBAŞ PETROL VE TİCARET ANONİM ŞİRKETİ	2710.19.43.00.11 - Motorin	6.777	0,5
		2710.12.45.00.11 - Kurşunsuz Benzin 95 Oktan	1.623	1,13
		2710.19.64.00.10 - Kalorifer Yakıtı (Kükürt Oranı %0.1i geçen ancak %1i geçmeyenler)	83	0,39
		2710.20.11.00.11 - Motorin (Biodizel ihtiva eden)	18.716	12,9
		Toplam Satış Miktarı ve Genel Pazar Payı	27.199	1,6
12	TURKUVAZ PETROL ÜRÜNLERİ ANONİM ŞİRKETİ	2710.19.43.00.11 - Motorin	19.895	1,46
		2710.12.45.00.11 - Kurşunsuz Benzin 95 Oktan	998	0,69
		2710.19.64.00.10 - Kalorifer Yakıtı (Kükürt Oranı %0.1i geçen ancak %1i geçmeyenler)	530	2,52
		2710.19.25.00.11 - Gazyağı	238	6,66
		2710.19.68.00.11 - Yüksek Kükürtlü Fuel Oil (Kükürt oranı %1i geçenler)	130	5,23
		2710.19.64.00.11 - Fuel Oil (Kükürt Oranı %0.1i geçen ancak %1i geçmeyenler)	64	0,25
		Toplam Satış Miktarı ve Genel Pazar Payı	21.855	1,28
13	BALPET PETROL ÜRÜNLERİ TAŞIMACILIK SANAYİ VE TİCARET ANONİM ŞİRKETİ	2710.19.43.00.11 - Motorin	19.806	1,46
		2710.12.45.00.11 - Kurşunsuz Benzin 95 Oktan	998	0,69
		2710.19.64.00.10 - Kalorifer Yakıtı (Kükürt Oranı %0.1i geçen ancak %1i geçmeyenler)	400	1,9
		2710.19.25.00.11 - Gazyağı	18	0,5
		Toplam Satış Miktarı ve Genel Pazar Payı	21.222	1,25
14	TERMOPET AKARYAKIT NAKLİYAT VE TİCARET LİMİTED ŞİRKETİ	2710.19.43.00.11 - Motorin	17.995	1,32
		2710.12.45.00.11 - Kurşunsuz Benzin 95 Oktan	984	0,68
		2710.19.64.00.10 - Kalorifer Yakıtı (Kükürt Oranı %0.1i geçen ancak %1i geçmeyenler)	770	3,66
		2710.19.64.00.11 - Fuel Oil (Kükürt Oranı %0.1i geçen ancak %1i geçmeyenler)	46	0,18
		2710.19.25.00.11 - Gazyağı	22	0,62
		Toplam Satış Miktarı ve Genel Pazar Payı	19.817	1,16
15	ŞİYAM PETROLCÜLÜK SANAYİ VE TİCARET ANONİM ŞİRKETİ	2710.19.43.00.11 - Motorin	18.570	1,37
		2710.12.45.00.11 - Kurşunsuz Benzin 95 Oktan	688	0,48
		2710.19.64.00.10 - Kalorifer Yakıtı (Kükürt Oranı %0.1i geçen ancak %1i geçmeyenler)	303	1,44
		2710.19.25.00.11 - Gazyağı	104	2,91
		2710.19.68.00.11 - Yüksek Kükürtlü Fuel Oil (Kükürt oranı %1i geçenler)	74	2,97
		2710.19.64.00.11 - Fuel Oil (Kükürt Oranı %0.1i geçen ancak %1i geçmeyenler)	15	0,06
		Toplam Satış Miktarı ve Genel Pazar Payı	19.754	1,16



Sıra	Dağıtıcı unvanı	Akaryakıt Türü	Satış Miktarı (ton)	Ürün Pazar Payı (%)
16	TECO PETROLÇÜLÜK SANAYİ VE TİCARET ANONİM ŞİRKETİ	2710.19.43.00.11 - Motorin	17.424	1,28
		2710.12.45.00.11 - Kurşunsuz Benzin 95 Oktan	718	0,5
		2710.19.64.00.10 - Kalorifer Yakıtı (Kükürt Oranı %0.1i geçen ancak %1i geçmeyenler)	461	2,19
		2710.19.25.00.11 - Gazyağı	331	9,26
		2710.19.64.00.11 - Fuel Oil (Kükürt Oranı %0.1i geçen ancak %1i geçmeyenler)	181	0,71
		Toplam Satış Miktarı ve Genel Pazar Payı	19.115	1,12
17	N-PET PETROL ÜRÜNLERİ PAZARLAMA NAKLİYE SANAYİ TİCARET VE DAĞITIM LİMİTED ŞİRKETİ	2710.19.43.00.11 - Motorin	9.127	0,67
		2710.12.45.00.11 - Kurşunsuz Benzin 95 Oktan	713	0,5
		2710.19.64.00.10 - Kalorifer Yakıtı (Kükürt Oranı %0.1i geçen ancak %1i geçmeyenler)	188	0,89
		2710.19.64.00.11 - Fuel Oil (Kükürt Oranı %0.1i geçen ancak %1i geçmeyenler)	17	0,07
		2710.19.25.00.11 - Gazyağı	7	0,2
		2710.20.11.00.11 - Motorin (Biodizel ihtiva eden)	4.671	3,22
		Toplam Satış Miktarı ve Genel Pazar Payı	14.723	0,86
18	PETLİNE PETROL ÜRÜNLERİ TİCARET ANONİM ŞİRKETİ	2710.19.43.00.11 - Motorin	10.302	0,76
		2710.12.45.00.11 - Kurşunsuz Benzin 95 Oktan	771	0,54
		2710.19.64.00.10 - Kalorifer Yakıtı (Kükürt Oranı %0.1i geçen ancak %1i geçmeyenler)	146	0,69
		2710.19.64.00.11 - Fuel Oil (Kükürt Oranı %0.1i geçen ancak %1i geçmeyenler)	103	0,41
		2710.19.25.00.11 - Gazyağı	62	1,73
		Toplam Satış Miktarı ve Genel Pazar Payı	11.384	0,67
19	STARPET GARZAN AKARYAKIT DAĞITIM PAZARLAMA ANONİM ŞİRKETİ	2710.19.43.00.11 - Motorin	8.862	0,65
		2710.19.62.00.10 - Kalorifer Yakıtı (Kükürt Oranı %0.1i geçmeyenler)	1.173	98,49
		2710.12.45.00.11 - Kurşunsuz Benzin 95 Oktan	718	0,5
		2710.19.62.00.11 - Fuel Oil (Kükürt Oranı %0.1i geçmeyenler)	52	100
		2710.19.25.00.11 - Gazyağı	16	0,45
		Toplam Satış Miktarı ve Genel Pazar Payı	10.821	0,64
20	KALELİ BEST OİL PETROLÇÜLÜK TİCARET ANONİM ŞİRKETİ	2710.19.43.00.11 - Motorin	9.818	0,72
		2710.12.45.00.11 - Kurşunsuz Benzin 95 Oktan	454	0,32
		2710.19.25.00.11 - Gazyağı	355	9,93
		2710.19.64.00.10 - Kalorifer Yakıtı (Kükürt Oranı %0.1i geçen ancak %1i geçmeyenler)	121	0,57
		Toplam Satış Miktarı ve Genel Pazar Payı	10.748	0,63
21	ENERJİ PETROL ÜRÜNLERİ PAZARLAMA A.Ş	2710.19.43.00.11 - Motorin	9.035	0,66
		2710.12.45.00.11 - Kurşunsuz Benzin 95 Oktan	389	0,27
		2710.19.64.00.10 - Kalorifer Yakıtı (Kükürt Oranı %0.1i geçen ancak %1i geçmeyenler)	299	1,42
		2710.19.64.00.11 - Fuel Oil (Kükürt Oranı %0.1i geçen ancak %1i geçmeyenler)	57	0,22
		2710.19.25.00.11 - Gazyağı	19	0,53
		Toplam Satış Miktarı ve Genel Pazar Payı	9.799	0,58



Sıra	Dağıtıcı unvanı	Akaryakıt Türü	Satış Miktarı (ton)	Ürün Pazar Payı (%)
22	AKPET AKARYAKIT DAĞITIM ANONİM ŞİRKETİ	2710.19.43.00.11 - Motorin	3.610	0,27
		2710.12.45.00.11 - Kurşunsuz Benzin 95 Oktan	556	0,39
		2710.19.25.00.11 - Gazyağı	149	4,17
		2710.19.64.00.10 - Kalorifer Yakıtı (Kükürt Oranı %0.1i geçen ancak %1i geçmeyenler)	116	0,55
		2710.19.64.00.11 - Fuel Oil (Kükürt Oranı %0.1i geçen ancak %1i geçmeyenler)	44	0,17
		2710.20.11.00.11 - Motorin (Biodizel ihtiva eden)	5.164	3,56
		Toplam Satış Miktarı ve Genel Pazar Payı	9.639	0,57
23	SOCAR TURKEY PETROL ENERJİ DAĞITIM SANAYİ VE TİCARET ANONİM ŞİRKETİ	2710.19.43.00.11 - Motorin	6.823	0,5
		2710.12.45.00.11 - Kurşunsuz Benzin 95 Oktan	35	0,02
		Toplam Satış Miktarı ve Genel Pazar Payı	6.858	0,4
24	RMG PETROL ÜRÜNLERİ DAĞITIM SANAYİ ANONİM ŞİRKETİ	2710.19.43.00.11 - Motorin	4.068	0,3
		2710.19.64.00.10 - Kalorifer Yakıtı (Kükürt Oranı %0.1i geçen ancak %1i geçmeyenler)	1.967	9,34
		2710.19.25.00.11 - Gazyağı	313	8,76
		2710.19.64.00.11 - Fuel Oil (Kükürt Oranı %0.1i geçen ancak %1i geçmeyenler)	154	0,61
		2710.12.45.00.11 - Kurşunsuz Benzin 95 Oktan	63	0,04
		2710.19.68.00.11 - Yüksek Kükürtlü Fuel Oil (Kükürt oranı %1i geçenler)	25	1
		Toplam Satış Miktarı ve Genel Pazar Payı	6.590	0,39
25	DELTA AKARYAKIT TİCARET ANONİM ŞİRKETİ	2710.19.43.00.11 - Motorin	5.481	0,4
		2710.12.45.00.11 - Kurşunsuz Benzin 95 Oktan	383	0,27
		2710.20.11.00.11 - Motorin (Biodizel ihtiva eden)	100	0,07
		Toplam Satış Miktarı ve Genel Pazar Payı	5.964	0,35
26	SANOİL PETROL ÜRÜNLERİ SANAYİ VE TİCARET ANONİM ŞİRKETİ	2710.19.43.00.11 - Motorin	4.787	0,35
		2710.12.45.00.11 - Kurşunsuz Benzin 95 Oktan	110	0,08
		Toplam Satış Miktarı ve Genel Pazar Payı	4.897	0,29
27	OZAN ENERJİ LPG AKARYAKIT DAĞITIM VENAKLİYE TİC.A.Ş	2710.19.43.00.11 - Motorin	4.199	0,31
		2710.12.45.00.11 - Kurşunsuz Benzin 95 Oktan	189	0,13
		2710.19.43.00.28 - Diğerleri (Kükürt Oranı %0,001i geçmeyenler)	3	100
		Toplam Satış Miktarı ve Genel Pazar Payı	4.391	0,26
28	DENİZATI PETROL ÜRÜNLERİ LİKİT PETROL GAZI MADENİ YAĞ TAŞIMACILIK PAZARLAMA SANAYİ VE TİCARET ANONİM ŞİRKETİ	2710.19.43.00.11 - Motorin	3.695	0,27
		2710.19.62.00.10 - Kalorifer Yakıtı (Kükürt Oranı %0.1i geçmeyenler)	18	1,51
		2710.12.45.00.11 - Kurşunsuz Benzin 95 Oktan	7	<0,01
		Toplam Satış Miktarı ve Genel Pazar Payı	3.720	0,22
29	PETA PETROLÇÜLÜK ANONİM ŞİRKETİ	2710.19.43.00.11 - Motorin	3.513	0,26
		2710.12.45.00.11 - Kurşunsuz Benzin 95 Oktan	20	0,01
		Toplam Satış Miktarı ve Genel Pazar Payı	3.533	0,21
30	CAN ASLAN PETROLÇÜLÜK SANAYİ ANONİM ŞİRKETİ	2710.19.43.00.11 - Motorin	2.547	0,19
		2710.12.45.00.11 - Kurşunsuz Benzin 95 Oktan	290	0,2
		2710.20.11.00.11 - Motorin (Biodizel ihtiva eden)	447	0,31
		Toplam Satış Miktarı ve Genel Pazar Payı	3.284	0,19



Sıra	Dağıtıcı unvanı	Akaryakıt Türü	Satış Miktarı (ton)	Ürün Pazar Payı (%)
31	VTM AKARYAKIT PETROL ÜRÜNLERİ DAĞITIM SANAYİ VE TİCARET ANONİM ŞİRKETİ	2710.19.43.00.11 - Motorin	2.987	0,22
		2710.12.45.00.11 - Kurşunsuz Benzin 95 Oktan	291	0,2
		Toplam Satış Miktarı ve Genel Pazar Payı	3.278	0,19
32	İPRA ENERJİ ANONİM ŞİRKETİ	2710.19.43.00.11 - Motorin	2.861	0,21
		2710.12.45.00.11 - Kurşunsuz Benzin 95 Oktan	318	0,22
		2710.19.64.00.10 - Kalorifer Yakıtı (Kükürt Oranı %0.1i geçen ancak %1i geçmeyenler)	19	0,09
		Toplam Satış Miktarı ve Genel Pazar Payı	3.198	0,19
33	PARS PETROL MADENİ YAĞLAR İTHALAT İHRACAT PAZARLAMA SANAYİ VE TİCARET ANONİM ŞİRKETİ	2710.19.43.00.11 - Motorin	2.503	0,18
		2710.19.64.00.10 - Kalorifer Yakıtı (Kükürt Oranı %0.1i geçen ancak %1i geçmeyenler)	339	1,61
		2710.12.45.00.11 - Kurşunsuz Benzin 95 Oktan	62	0,04
		Toplam Satış Miktarı ve Genel Pazar Payı	2.904	0,17
34	POİL PETROL ÜRÜNLERİ DAĞITIM İŞLETMELERİ ANONİM ŞİRKETİ (PASİFİK LİMAN İŞLETMECİLİĞİ VE PETROLCÜLÜK TİCARET ANONİM ŞİRKETİ)	2710.19.43.00.11 - Motorin	2.415	0,18
		2710.12.45.00.11 - Kurşunsuz Benzin 95 Oktan	178	0,12
		2710.19.64.00.10 - Kalorifer Yakıtı (Kükürt Oranı %0.1i geçen ancak %1i geçmeyenler)	148	0,7
		Toplam Satış Miktarı ve Genel Pazar Payı	2.741	0,16
35	MAKRO PETROL ÜRÜNLERİ OTOMOTİV PLASTİK METAL VE ENJEKSİYON SANAYİ VE TİCARET ANONİM ŞİRKETİ	2710.19.43.00.11 - Motorin	2.136	0,16
		2710.12.45.00.11 - Kurşunsuz Benzin 95 Oktan	148	0,1
		2710.19.25.00.11 - Gazyağı	69	1,93
		Toplam Satış Miktarı ve Genel Pazar Payı	2.353	0,14
36	DOĞAL KAYNAKLAR AKARYAKIT DAĞITIM VE GAZ İŞLETMELERİ SANAYİ VE TİCARET ANONİM ŞİRKETİ	2710.19.43.00.11 - Motorin	1.341	0,1
		2710.19.25.00.11 - Gazyağı	729	20,39
		2710.12.45.00.11 - Kurşunsuz Benzin 95 Oktan	36	0,03
		Toplam Satış Miktarı ve Genel Pazar Payı	2.106	0,12
37	DAMLA OİL AKARYAKIT ANONİM ŞİRKETİ	2710.19.43.00.11 - Motorin	1.827	0,13
		2710.12.45.00.11 - Kurşunsuz Benzin 95 Oktan	152	0,11
		2710.20.11.00.11 - Motorin (Biodizel ihtiva eden)	13	0,01
		Toplam Satış Miktarı ve Genel Pazar Payı	1.992	0,12
38	ANTOİL AKARYAKIT DAĞITIM SANAYİ VE TİCARET ANONİM ŞİRKETİ	2710.19.43.00.11 - Motorin	1.460	0,11
		2710.19.64.00.10 - Kalorifer Yakıtı (Kükürt Oranı %0.1i geçen ancak %1i geçmeyenler)	148	0,7
		2710.12.45.00.11 - Kurşunsuz Benzin 95 Oktan	95	0,07
		Toplam Satış Miktarı ve Genel Pazar Payı	1.703	0,1
39	MEMOİL AKARYAKIT TAŞIMACILIK İNŞAAT TEKSTİL GIDA SANAYİ VE TİCARET LİMİTED ŞİRKETİ	2710.19.43.00.11 - Motorin	1.485	0,11
		2710.12.45.00.11 - Kurşunsuz Benzin 95 Oktan	21	0,01
		Toplam Satış Miktarı ve Genel Pazar Payı	1.506	0,09
40	MFD AKARYAKIT NAKLİYAT TURİZM İNŞAAT TAŞIMACILIK SANAYİ VE TİCARET LİMİTED ŞİRKETİ	2710.19.43.00.11 - Motorin	1.194	0,09
		2710.12.45.00.11 - Kurşunsuz Benzin 95 Oktan	37	0,03
		Toplam Satış Miktarı ve Genel Pazar Payı	1.231	0,07
41	TURKISH OIL PETROLCÜLÜK ANONİM ŞİRKETİ	2710.19.43.00.11 - Motorin	1.205	0,09
		2710.12.45.00.11 - Kurşunsuz Benzin 95 Oktan	14	0,01
		Toplam Satış Miktarı ve Genel Pazar Payı	1.219	0,07



Sıra	Dağıtıcı unvanı	Akaryakıt Türü	Satış Miktarı (ton)	Ürün Pazar Payı (%)
42	ENKO PETROLÇÜLÜK NAKLİYE İNŞAAT TURİZM GIDA SANAYİ VE TİCARET ANONİM ŞİRKETİ	2710.19.43.00.11 - Motorin	1.187	0,09
		2710.12.45.00.11 - Kurşunsuz Benzin 95 Oktan	18	0,01
		Toplam Satış Miktarı ve Genel Pazar Payı	1.205	0,07
43	EKODİZEL AKARYAKIT DAĞITIM SANAYİ TİCARET ANONİM ŞİRKETİ	2710.19.43.00.11 - Motorin	1.170	0,09
		2710.12.45.00.11 - Kurşunsuz Benzin 95 Oktan	27	0,02
		Toplam Satış Miktarı ve Genel Pazar Payı	1.197	0,07
44	BİRLEŞİK PETROL ANONİM ŞİRKETİ	2710.19.43.00.11 - Motorin	1.003	0,07
		2710.19.25.00.11 - Gazyağı	75	2,1
		2710.12.45.00.11 - Kurşunsuz Benzin 95 Oktan	40	0,03
		2710.19.64.00.10 - Kalorifer Yakıtı (Kükürt Oranı %0.1i geçen ancak %1i geçmeyenler)	26	0,12
		2710.20.11.00.11 - Motorin (Biodizel ihtiva eden)	35	0,02
		Toplam Satış Miktarı ve Genel Pazar Payı	1.179	0,07
45	HEMA AKARYAKIT DAĞITIM ULUSLARARASI NAKLİYE İNŞAAT GIDA İTHALAT İHRACAT SANAYİ VE TİCARET LİMİTED ŞİRKETİ	2710.19.43.00.11 - Motorin	643	0,05
		2710.19.68.00.11 - Yüksek Kükürtlü Fuel Oil (Kükürt oranı %1i geçenler)	51	2,05
		2710.12.45.00.11 - Kurşunsuz Benzin 95 Oktan	30	0,02
		Toplam Satış Miktarı ve Genel Pazar Payı	724	0,04
46	MYPET AKARYAKIT VE GAZ DAĞITIM SANAYİ TİCARET ANONİM ŞİRKETİ	2710.19.43.00.11 - Motorin	604	0,04
		2710.12.45.00.11 - Kurşunsuz Benzin 95 Oktan	17	0,01
		Toplam Satış Miktarı ve Genel Pazar Payı	621	0,04
47	MAVİ GÖK-DENİZ AKARYAKIT DAĞITIM İTHALAT İHRACAT SANAYİ VE TİCARET LİMİTED ŞİRKETİ	2710.19.43.00.11 - Motorin	570	0,04
		2710.12.45.00.11 - Kurşunsuz Benzin 95 Oktan	24	0,02
		Toplam Satış Miktarı ve Genel Pazar Payı	594	0,03
48	MOLAVER AKARYAKIT DAĞITIM TAŞIMACILIK İNŞAAT İTHALAT İHRACAT SANAYİ VE TİCARET LİMİTED ŞİRKETİ	2710.19.43.00.11 - Motorin	567	0,04
		2710.12.45.00.11 - Kurşunsuz Benzin 95 Oktan	17	0,01
		Toplam Satış Miktarı ve Genel Pazar Payı	584	0,03
49	SAMANYOLU ENERJİ NAKLİYAT PETROL VE SANAYİ TİCARET ANONİM ŞİRKETİ	2710.19.43.00.11 - Motorin	522	0,04
		2710.12.45.00.11 - Kurşunsuz Benzin 95 Oktan	17	0,01
		Toplam Satış Miktarı ve Genel Pazar Payı	539	0,03
50	HİTİT AKARYAKIT DAĞITIM PAZARLAMA ANONİM ŞİRKETİ	2710.19.43.00.11 - Motorin	490	0,04
		Toplam Satış Miktarı ve Genel Pazar Payı	490	0,03
51	YÖRPET AKARYAKIT DAĞITIM SANAYİ VE TİCARET ANONİM ŞİRKETİ	2710.19.43.00.11 - Motorin	484	0,04
		2710.12.45.00.11 - Kurşunsuz Benzin 95 Oktan	1	<0,01
		Toplam Satış Miktarı ve Genel Pazar Payı	485	0,03
52	ERGAZ AKARYAKIT LPG LNG CNG DAĞITIM SANAYİ VE TİCARET LİMİTED ŞİRKETİ	2710.19.43.00.11 - Motorin	462	0,03
		2710.12.45.00.11 - Kurşunsuz Benzin 95 Oktan	16	0,01
		Toplam Satış Miktarı ve Genel Pazar Payı	478	0,03
53	BOSPET PETROL ÜRÜNLERİ TİCARET LİMİTED ŞİRKETİ	2710.19.43.00.11 - Motorin	468	0,03
		Toplam Satış Miktarı ve Genel Pazar Payı	468	0,03
54	BİROİL PETROL ÜRÜNLERİ SANAYİ VE TİCARET ANONİM ŞİRKETİ	2710.19.43.00.11 - Motorin	373	0,03
		2710.12.45.00.11 - Kurşunsuz Benzin 95 Oktan	3	<0,01
		Toplam Satış Miktarı ve Genel Pazar Payı	376	0,02



Sıra	Dağıtıcı unvanı	Akaryakıt Türü	Satış Miktarı (ton)	Ürün Pazar Payı (%)
55	AS GOLDOİL AKARYAKIT DAĞITIM SANAYİ VE TİCARET ANONİM ŞİRKETİ	2710.19.43.00.11 - Motorin	341	0,03
		2710.12.45.00.11 - Kurşunsuz Benzin 95 Oktan	18	0,01
		Toplam Satış Miktarı ve Genel Pazar Payı	359	0,02
56	MAKSPET AKARYAKIT DAĞITIM SANAYİ VE TİCARET LİMİTED ŞİRKETİ	2710.19.43.00.11 - Motorin	320	0,02
		Toplam Satış Miktarı ve Genel Pazar Payı	320	0,02
57	CLASSOİL AKARYAKIT ÜRÜNLERİ SANAYİ VE TİCARET ANONİM ŞİRKETİ	2710.19.43.00.11 - Motorin	241	0,02
		2710.12.45.00.11 - Kurşunsuz Benzin 95 Oktan	79	0,05
		Toplam Satış Miktarı ve Genel Pazar Payı	320	0,02
58	ANA AKARYAKIT LPG LNG CNG DAĞITIM SANAYİ VE TİCARET ANONİM ŞİRKETİ	2710.19.43.00.11 - Motorin	260	0,02
		2710.12.45.00.11 - Kurşunsuz Benzin 95 Oktan	41	0,03
		Toplam Satış Miktarı ve Genel Pazar Payı	301	0,02
59	CV YAPI İNŞAAT PETROL NAKLİYE HAFRİYAT TAAHHÜT SANAYİ VE TİCARET LİMİTED ŞİRKETİ	2710.19.43.00.11 - Motorin	276	0,02
		2710.12.45.00.11 - Kurşunsuz Benzin 95 Oktan	20	0,01
		Toplam Satış Miktarı ve Genel Pazar Payı	296	0,02
60	LİNK KİMYA PETROL ÜRÜNLERİ SANAYİ TİCARET LTD.ŞTİ	2710.19.43.00.11 - Motorin	201	0,01
		2710.12.45.00.11 - Kurşunsuz Benzin 95 Oktan	14	0,01
		2710.19.64.00.10 - Kalorifer Yakıtı (Kükürt Oranı %0.1i geçen ancak %1i geçmeyenler)	5	0,02
		Toplam Satış Miktarı ve Genel Pazar Payı	220	0,01
61	KZMOİL AKARYAKIT DAĞITIM PAZARLAMA İÇ VE DIŞ TİCARET ANONİM ŞİRKETİ	2710.19.43.00.11 - Motorin	75	0,01
		2710.12.45.00.11 - Kurşunsuz Benzin 95 Oktan	1	<0,01
		Toplam Satış Miktarı ve Genel Pazar Payı	76	<0,01
62	LİG AKARYAKIT PETROL ÜRÜNLERİ DAĞITIM SANAYİ VE TİCARET ANONİM ŞİRKETİ	2710.19.43.00.11 - Motorin	71	0,01
		2710.12.45.00.11 - Kurşunsuz Benzin 95 Oktan	3	<0,01
		Toplam Satış Miktarı ve Genel Pazar Payı	74	<0,01
63	MİMAG PETROL AKARYAKIT DAĞITIM VE DEPOLAMA SANAYİ TİCARET ANONİM ŞİRKETİ	2710.19.43.00.11 - Motorin	35	<0,01
		2710.12.45.00.11 - Kurşunsuz Benzin 95 Oktan	2	<0,01
		Toplam Satış Miktarı ve Genel Pazar Payı	37	<0,01
64	SGL DENİZCİLİK DENİZ VE KARA TAŞIMACILIĞI PETROL VE PETROL ÜRÜNLERİ MADENCİLİK TURİZM İNŞAAT SANAYİ VE TİCARET LİMİTED ŞİRKETİ	2710.19.43.00.11 - Motorin	18	<0,01
		Toplam Satış Miktarı ve Genel Pazar Payı	18	<0,01



Sıra	Dağıtıcı unvanı	Akaryakıt Türü	Satış Miktarı (ton)	Ürün Pazar Payı (%)
Genel Toplam			1.702.646	
TOPLAM		2710.19.43.00.11 - Motorin	1.359.965	
2710.12.45.00.11 - Kurşunsuz Benzin 95 Oktan		143.838		
2710.19.64.00.11 - Fuel Oil (Kükürt Oranı %0.1i geçen ancak %1i geçmeyenler)		25.352		
2710.19.64.00.10 - Kalorifer Yakıtı (Kükürt Oranı %0.1i geçen ancak %1i geçmeyenler)		21.054		
2710.19.68.00.11 - Yüksek Kükürlü Fuel Oil (Kükürt oranı %1i geçenler)		2.488		
2710.19.62.00.10 - Kalorifer Yakıtı (Kükürt Oranı %0.1i geçmeyenler)		1.191		
2710.19.25.00.11 - Gazyağı		3.575		
2710.19.62.00.11 - Fuel Oil (Kükürt Oranı %0.1i geçmeyenler)		52		
2710.19.43.00.28 - Diğerleri (Kükürt Oranı %0,001i geçmeyenler)		3		
2710.20.11.00.11 - Motorin (Biodizel ihtiva eden)		145.128		



Tablo 28: Ocak - Kasım 2013 ve Ocak - Kasım 2014 Dönemlerinde Akaryakıt Satışlarının Karşılaştırması

(Dağıtıcı lisansı sahiplerinin kendi işlettiği ve diğer bayilere, serbest kullanıcılara yaptıkları teslimler ile askeri amaçlı teslimleri içerir.)

Ürün Adı	Ocak - Kasım 2013		Ocak - Kasım 2014		Değişim (%)
	Miktarı (ton)	Payı (%)	Miktarı (ton)	Payı (%)	Ocak - Kasım 2013 → Ocak - Kasım 2014
2710.19.43.00.11 - Motorin	14.517.583	82,81	14.729.419	81,04	1,46
2710.12.45.00.11 - Kurşunsuz Benzin 95 Oktan	1.680.402	9,59	1.756.053	9,66	4,50
2710.19.64.00.11 - Fuel Oil (Kükürt Oranı %0.1i geçen ancak %1i geçmeyenler)	280.270	1,60	297.720	1,64	6,23
2710.19.64.00.10 - Kalorifer Yakıtı (Kükürt Oranı %0.1i geçen ancak %1i geçmeyenler)	170.218	0,97	148.321	0,82	-12,86
2710.19.25.00.11 - Gazyağı	42.132	0,24	34.920	0,19	-17,12
2710.12.45.00.12 - Katkılı Kurşunsuz Benzin 95 Oktan	28.102	0,16	781	<0,01	-97,22
2710.19.68.00.11 - Yüksek Kükürlü Fuel Oil (Kükürt oranı %1i geçenler)	23.662	0,13	20.883	0,11	-11,74
2710.19.62.00.10 - Kalorifer Yakıtı (Kükürt Oranı %0.1i geçmeyenler)	8.349	0,05	6.945	0,04	-16,82
2710.19.62.00.11 - Fuel Oil (Kükürt Oranı %0.1i geçmeyenler)	623	<0,01	156	<0,01	-74,96
2710.12.49.00.11 - Kurşunsuz Benzin 98 Oktan	11	<0,01	1	<0,01	-90,91
2710.19.43.00.28 - Diğerleri (Kükürt Oranı %0,001i geçmeyenler)	0	0,00	7	<0,01	-
2710.20.11.00.11 - Motorin (Biodizel ihtiva eden)	779.230	4,44	1.180.642	6,50	51,51
Toplam	17.530.582	100	18.175.848	100	3,68

Tablo 29: Kasım 2013 ve Kasım 2014 Dönemlerinde Akaryakıt Satışlarının Karşılaştırması

(Dağıtıcı lisansı sahiplerinin kendi işlettiği ve diğer bayilere, serbest kullanıcılara yaptıkları teslimler ile askeri amaçlı teslimleri içerir.)

Ürün Adı	Kasım 2013		Kasım 2014		Değişim (%)
	Miktarı (ton)	Payı (%)	Miktarı (ton)	Payı (%)	Kasım 2013 → Kasım 2014
2710.19.43.00.11 - Motorin	1.329.106	82,05	1.359.965	79,87	2,32
2710.12.45.00.11 - Kurşunsuz Benzin 95 Oktan	142.492	8,80	143.838	8,45	0,94
2710.19.64.00.11 - Fuel Oil (Kükürt Oranı %0.1i geçen ancak %1i geçmeyenler)	30.808	1,90	25.352	1,49	-17,71
2710.19.64.00.10 - Kalorifer Yakıtı (Kükürt Oranı %0.1i geçen ancak %1i geçmeyenler)	22.301	1,38	21.054	1,24	-5,59
2710.19.25.00.11 - Gazyağı	3.832	0,24	3.575	0,21	-6,71
2710.19.68.00.11 - Yüksek Kükürlü Fuel Oil (Kükürt oranı %1i geçenler)	2.762	0,17	2.488	0,15	-9,92
2710.12.45.00.12 - Katkılı Kurşunsuz Benzin 95 Oktan	1.478	0,09	0	0,00	-100,00
2710.19.62.00.10 - Kalorifer Yakıtı (Kükürt Oranı %0.1i geçmeyenler)	1.204	0,07	1.191	0,07	-1,08
2710.19.62.00.11 - Fuel Oil (Kükürt Oranı %0.1i geçmeyenler)	59	<0,01	52	<0,01	-11,86
2710.19.43.00.28 - Diğerleri (Kükürt Oranı %0,001i geçmeyenler)	0	0,00	3	<0,01	-
2710.20.11.00.11 - Motorin (Biodizel ihtiva eden)	85.785	5,30	145.128	8,52	69,18
Toplam	1.619.827	100	1.702.646	100	5,11



Tablo 30: Ocak - Kasım 2013 - Ocak - Kasım 2014 İllere Göre Serbest Kullanıcıya Teslimler (ton)

İller	Teslim Eden Lisans Sahibi	Fuel Oil (Kükürt Oranı %0.1i geçen ancak %1i geçmeyenler)		Fuel Oil (Kükürt Oranı %0.1i geçmeyenler)		Kalorifer Yakıtı (Kükürt Oranı %0.1i geçen ancak %1i geçmeyenler)		Kurşunsuz Benzin 95 Oktan		Motorin		Motorin (Biodizel ihtiva eden)		Yüksek Kükürtlü Fuel Oil (Kükürt oranı %1i geçenler)	
		2013	2014	2013	2014	2013	2014	2013	2014	2013	2014	2013	2014	2013	2014
ADANA	OMV PETROL OFİSİ ANONİM ŞİRKETİ					314	117			823	421				
	SHELL & TURCAS PETROL ANONİM ŞİRKETİ									381	441				
	TP PETROL DAĞITIM ANONİM ŞİRKETİ									48.196	57.703	3.865	1.507		
	Teslim Eden Lisans Sahibi Toplam					314	117			49.400	58.565	3.865	1.507		
ADIYAMAN	TP PETROL DAĞITIM ANONİM ŞİRKETİ									6.705	10.888	1.421	176		
	Teslim Eden Lisans Sahibi Toplam									6.705	10.888	1.421	176		
AFYON	OMV PETROL OFİSİ ANONİM ŞİRKETİ									197	71				
	OPET PETROL CÜLÜK ANONİM ŞİRKETİ	8.316	9.594												
	SHELL & TURCAS PETROL ANONİM ŞİRKETİ									24	159				
	TP PETROL DAĞITIM ANONİM ŞİRKETİ										37				
	Teslim Eden Lisans Sahibi Toplam	8.316	9.594							221	267				
AKSARAY	OMV PETROL OFİSİ ANONİM ŞİRKETİ									207					
	SHELL & TURCAS PETROL ANONİM ŞİRKETİ									182	228				
	TP PETROL DAĞITIM ANONİM ŞİRKETİ										123				
	Teslim Eden Lisans Sahibi Toplam									389	351				
AMASYA	OMV PETROL OFİSİ ANONİM ŞİRKETİ					95	38			252	21				
	TP PETROL DAĞITIM ANONİM ŞİRKETİ										157				
	Teslim Eden Lisans Sahibi Toplam					95	38			252	178				
ANKARA	ALTINBAŞ PETROL VE TİCARET ANONİM ŞİRKETİ									1.237					
	BALPET PETROL ÜRÜNLERİ TAŞIMACILIK SANAYİ VE TİCARET ANONİM ŞİRKETİ										5.383				
	OMV PETROL OFİSİ ANONİM ŞİRKETİ	129	26			151	343			3.411	2.185				1.948
	OPET PETROL CÜLÜK ANONİM ŞİRKETİ	2.842	47							31.310	55.121				
	SHELL & TURCAS PETROL ANONİM ŞİRKETİ									627	717				
	TP PETROL DAĞITIM ANONİM ŞİRKETİ					386	207			76.419	80.796	680	429		
	Teslim Eden Lisans Sahibi Toplam	2.971	73			537	550			113.004	144.202	680	429		1.948
ANTALYA	OMV PETROL OFİSİ ANONİM ŞİRKETİ					553	455			684	708				
	SHELL & TURCAS PETROL ANONİM ŞİRKETİ									1.853	2.174				
	TP PETROL DAĞITIM ANONİM ŞİRKETİ					362	415			74	294				
	Teslim Eden Lisans Sahibi Toplam					915	870			2.611	3.176				



İller	Teslim Eden Lisans Sahibi	Fuel Oil (Kükürt Oranı %0.1i geçen ancak %1i geçmeyenler)		Fuel Oil (Kükürt Oranı %0.1i geçmeyenler)	Kalorifer Yakıtı (Kükürt Oranı %0.1i geçen ancak %1i geçmeyenler)		Kurşunsuz Benzin 95 Oktan		Motorin		Motorin (Biodizel ihtiva eden)		Yüksek Kükürtlü Fuel Oil (Kükürt oranı %1i geçenler)	
		2013	2014	2014	2013	2014	2013	2014	2013	2014	2013	2014	2013	2014
ARDAHAN	OMV PETROL OFİSİ ANONİM ŞİRKETİ				25	75			17	17				
	Teslim Eden Lisans Sahibi Toplam				25	75			17	17				
ARTVİN	OMV PETROL OFİSİ ANONİM ŞİRKETİ	1.707	1.308											
	TP PETROL DAĞITIM ANONİM ŞİRKETİ	0	0											
AYDIN	Teslim Eden Lisans Sahibi Toplam	1.707	1.308											
	OMV PETROL OFİSİ ANONİM ŞİRKETİ							872	603					
BALIKESİR	SHELL & TURCAS PETROL ANONİM ŞİRKETİ							277	304					
	Teslim Eden Lisans Sahibi Toplam							1.149	907					
BARTIN	OMV PETROL OFİSİ ANONİM ŞİRKETİ				189	111			388	84				
	Teslim Eden Lisans Sahibi Toplam				189	111			388	84				
BATMAN	OPET PETROL CÜLÜK ANONİM ŞİRKETİ	227	298											
	SHELL & TURCAS PETROL ANONİM ŞİRKETİ							532	760					
BİLECİK	TP PETROL DAĞITIM ANONİM ŞİRKETİ									249				
	Teslim Eden Lisans Sahibi Toplam	227	298		189	111		920	1.093					
BİTLİS	OMV PETROL OFİSİ ANONİM ŞİRKETİ							2.977	1.203					
	Teslim Eden Lisans Sahibi Toplam							2.977	1.203					
BOLU	OMV PETROL OFİSİ ANONİM ŞİRKETİ				64	89								
	Teslim Eden Lisans Sahibi Toplam				64	89								
BURSA	OMV PETROL OFİSİ ANONİM ŞİRKETİ				8.280	8.549		15.629	12.464	677	913			
	Teslim Eden Lisans Sahibi Toplam				8.344	8.638		15.629	12.464	677	913			
BÜYÜKŞİRİNK	OMV PETROL OFİSİ ANONİM ŞİRKETİ				40	40			84	38				
	Teslim Eden Lisans Sahibi Toplam				40	40			84	38				
BÜYÜKŞİRİNK	OMV PETROL OFİSİ ANONİM ŞİRKETİ				421	210			124	127				
	Teslim Eden Lisans Sahibi Toplam				421	210			124	127				
BURSA	OMV PETROL OFİSİ ANONİM ŞİRKETİ							41	21					
	Teslim Eden Lisans Sahibi Toplam							41	21					
BURSA	MİLAN PETROL SANAYİ VE TİCARET ANONİM ŞİRKETİ							162	24					
	OMV PETROL OFİSİ ANONİM ŞİRKETİ				160	180		5.589	9.124					
BURSA	SHELL & TURCAS PETROL ANONİM ŞİRKETİ							291	329					
	TP PETROL DAĞITIM ANONİM ŞİRKETİ	2.097	4.616		360	774		206	997		159			
BURSA	Teslim Eden Lisans Sahibi Toplam	2.097	4.616		520	954		6.248	10.474		159			
	OMV PETROL OFİSİ ANONİM ŞİRKETİ				97	64		10.550	3.224					
BURSA	OPET PETROL CÜLÜK ANONİM ŞİRKETİ							3.286	3.646					
	SHELL & TURCAS PETROL ANONİM ŞİRKETİ							221	273					
BURSA	TP PETROL DAĞITIM ANONİM ŞİRKETİ							1.993	605		422			
	Teslim Eden Lisans Sahibi Toplam				97	64		16.050	7.748		422			



İller	Teslim Eden Lisans Sahibi	Fuel Oil (Kükürt Oranı %0.1i geçen ancak %1i geçmeyenler)		Fuel Oil (Kükürt Oranı %0.1i geçmeyenler)	Kalorifer Yakıtı (Kükürt Oranı %0.1i geçen ancak %1i geçmeyenler)		Kurşunsuz Benzin 95 Oktan		Motorin		Motorin (Biodizel ihtiva eden)		Yüksek Kükürtlü Fuel Oil (Kükürt oranı %1i geçenler)	
		2013	2014		2013	2014	2013	2014	2013	2014	2013	2014	2013	2014
		2013	2014		2013	2014	2013	2014	2013	2014	2013	2014	2013	2014
ÇORUM	OMV PETROL OFİSİ ANONİM ŞİRKETİ				95	75			3.547	2.885				
	SHELL & TURCAS PETROL ANONİM ŞİRKETİ								437	425				
	Teslim Eden Lisans Sahibi Toplam				95	75			3.984	3.310				
DİYARBAKIR	OMV PETROL OFİSİ ANONİM ŞİRKETİ				683	147			315	328				
	SHELL & TURCAS PETROL ANONİM ŞİRKETİ								467	414				
	TP PETROL DAĞITIM ANONİM ŞİRKETİ				591	625			214	323				
	Teslim Eden Lisans Sahibi Toplam				1.274	772			996	1.065				
DÜZCE	OMV PETROL OFİSİ ANONİM ŞİRKETİ								21					
	SHELL & TURCAS PETROL ANONİM ŞİRKETİ								475	501				
	Teslim Eden Lisans Sahibi Toplam								496	501				
EDİRNE	OMV PETROL OFİSİ ANONİM ŞİRKETİ				37	189			125	65				
	Teslim Eden Lisans Sahibi Toplam				37	189			125	65				
ELAZIĞ	OMV PETROL OFİSİ ANONİM ŞİRKETİ				799	444			1.944	504				
	OPET PETROL CÜLÜK ANONİM ŞİRKETİ	1.867	2.761											
	TP PETROL DAĞITIM ANONİM ŞİRKETİ				540	621			389	853				
	Teslim Eden Lisans Sahibi Toplam	1.867	2.761		1.339	1.065			2.333	1.357				
Erzurum	OMV PETROL OFİSİ ANONİM ŞİRKETİ				374	409			686	300				
	SHELL & TURCAS PETROL ANONİM ŞİRKETİ								639	567				
	TP PETROL DAĞITIM ANONİM ŞİRKETİ				302	237			446	488				
	Teslim Eden Lisans Sahibi Toplam				676	646			1.771	1.355				
ESKİŞEHİR	OMV PETROL OFİSİ ANONİM ŞİRKETİ								217					
	SHELL & TURCAS PETROL ANONİM ŞİRKETİ								347	222				
	TP PETROL DAĞITIM ANONİM ŞİRKETİ									274		74		
	Teslim Eden Lisans Sahibi Toplam								564	496		74		
GAZİANTEP	OMV PETROL OFİSİ ANONİM ŞİRKETİ								45	46				
	SHELL & TURCAS PETROL ANONİM ŞİRKETİ								284	290				
	Teslim Eden Lisans Sahibi Toplam								329	336				
GİRESUN	OMV PETROL OFİSİ ANONİM ŞİRKETİ								8					
	Teslim Eden Lisans Sahibi Toplam								8					
GÜMÜŞHANE	OMV PETROL OFİSİ ANONİM ŞİRKETİ								269					
	Teslim Eden Lisans Sahibi Toplam								269					
HAKKARİ	OMV PETROL OFİSİ ANONİM ŞİRKETİ				192	153			102	63				
	Teslim Eden Lisans Sahibi Toplam				192	153			102	63				
HATAY	OMV PETROL OFİSİ ANONİM ŞİRKETİ								85	40				
	Teslim Eden Lisans Sahibi Toplam								85	40				



İller	Teslim Eden Lisans Sahibi	Fuel Oil (Kükürt Oranı %0.1i geçen ancak %1i geçmeyenler)		Fuel Oil (Kükürt Oranı %0.1i geçmeyenler)	Kalorifer Yakıtı (Kükürt Oranı %0.1i geçen ancak %1i geçmeyenler)		Kurşunsuz Benzin 95 Oktan		Motorin		Motorin (Biodizel ihtiva eden)		Yüksek Kükürtlü Fuel Oil (Kükürt oranı %1i geçenler)	
		2013	2014		2013	2014	2013	2014	2013	2014	2013	2014	2013	2014
İĞDIR	OMV PETROL OFİSİ ANONİM ŞİRKETİ				25	70				33				
	TP PETROL DAĞITIM ANONİM ŞİRKETİ										38			
	Teslim Eden Lisans Sahibi Toplam				25	70				33	38			
İÇEL	OMV PETROL OFİSİ ANONİM ŞİRKETİ				225	24				651	277			
	SHELL & TURCAS PETROL ANONİM ŞİRKETİ									248	277			
	TP PETROL DAĞITIM ANONİM ŞİRKETİ				540	638				168	680			
	Teslim Eden Lisans Sahibi Toplam				765	662				1.067	1.234			
İSTANBUL (ANADOLU)	ERK PETROL YATIRIMLARI ANONİM ŞİRKETİ									47				
	MİLAN PETROL SANAYİ VE TİCARET ANONİM ŞİRKETİ								4.080	15				
	OMV PETROL OFİSİ ANONİM ŞİRKETİ	499	313		56	115				15.805	39.283			
	OPET PETROLÇÜLÜK ANONİM ŞİRKETİ		391							345	4.103		124	
	SHELL & TURCAS PETROL ANONİM ŞİRKETİ									3.969	3.972			
	TP PETROL DAĞITIM ANONİM ŞİRKETİ									3.088	0		19	
	Teslim Eden Lisans Sahibi Toplam	499	704		56	115				27.334	47.373		143	
İSTANBUL (AVRUPA)	BP PETROLLERİ ANONİM ŞİRKETİ		52								658		50	
	MİLAN PETROL SANAYİ VE TİCARET ANONİM ŞİRKETİ								7.747					
	OMV PETROL OFİSİ ANONİM ŞİRKETİ				284	133				11.331	57.083			
	OPET PETROLÇÜLÜK ANONİM ŞİRKETİ		8.287							54.294	17.102			
	PETLİNE PETROL ÜRÜNLERİ TİCARET ANONİM ŞİRKETİ									546.367				
	SHELL & TURCAS PETROL ANONİM ŞİRKETİ									1.026	1.138			
	TOTAL OİL TÜRKİYE ANONİM ŞİRKETİ						6	2	9.446	5.716			8	
	TP PETROL DAĞITIM ANONİM ŞİRKETİ		63.800		754	1.225				584	31.995			
Teslim Eden Lisans Sahibi Toplam		72.139		1.038	1.358	6	2	630.795	113.692			58		
İZMİR	ALTINBAŞ PETROL VE TİCARET ANONİM ŞİRKETİ									49	291			
	MİLAN PETROL SANAYİ VE TİCARET ANONİM ŞİRKETİ									412	103			
	OMV PETROL OFİSİ ANONİM ŞİRKETİ				784	176				1.335	8.167			
	OPET PETROLÇÜLÜK ANONİM ŞİRKETİ									37.484	37.629			
	SHELL & TURCAS PETROL ANONİM ŞİRKETİ									1.096	599			
	TP PETROL DAĞITIM ANONİM ŞİRKETİ				255	653				396	3.001			
	Teslim Eden Lisans Sahibi Toplam				1.039	829				40.772	49.790			



İller	Teslim Eden Lisans Sahibi	Fuel Oil (Kükürt Oranı %0.1i geçen ancak %1i geçmeyenler)		Fuel Oil (Kükürt Oranı %0.1i geçmeyenler)	Kalorifer Yakıtı (Kükürt Oranı %0.1i geçen ancak %1i geçmeyenler)		Kurşunsuz Benzin 95 Oktan		Motorin		Motorin (Biodizel ihtiva eden)		Yüksek Kükürtlü Fuel Oil (Kükürt oranı %1i geçenler)	
		2013	2014		2013	2014	2013	2014	2013	2014	2013	2014	2013	2014
		2013	2014		2013	2014	2013	2014	2013	2014	2013	2014	2013	2014
KAHRAMANMARAŞ	ALTINBAŞ PETROL VE TİCARET ANONİM ŞİRKETİ				362	1.047			106	1.388				
	OMV PETROL OFİSİ ANONİM ŞİRKETİ				142	91			45	20				
	OPET PETROL CÜLÜK ANONİM ŞİRKETİ	594	500											
	TP PETROL DAĞITIM ANONİM ŞİRKETİ	57.368	57.891						11.216	9.462	1.131	1.787		
	Teslim Eden Lisans Sahibi Toplam	57.962	58.391		504	1.138			11.367	10.870	1.131	1.787		
KARS	OMV PETROL OFİSİ ANONİM ŞİRKETİ				90	85			88	4.178				
	OPET PETROL CÜLÜK ANONİM ŞİRKETİ	992	313											
	TP PETROL DAĞITIM ANONİM ŞİRKETİ				180	499			100	108				
	Teslim Eden Lisans Sahibi Toplam	992	313		270	584			188	4.286				
KASTAMONU	AKPET AKARYAKIT DAĞITIM ANONİM ŞİRKETİ								1.036	13				
	BP PETROLLERİ ANONİM ŞİRKETİ	95												
	OMV PETROL OFİSİ ANONİM ŞİRKETİ				1.352	811			8.541	8.366				
	TP PETROL DAĞITIM ANONİM ŞİRKETİ				862	1.363			168	536		76		
	Teslim Eden Lisans Sahibi Toplam	95			2.214	2.174			9.745	8.915		76		
KAYSERİ	BP PETROLLERİ ANONİM ŞİRKETİ	286												
	OMV PETROL OFİSİ ANONİM ŞİRKETİ				471	90			1.555	380				
	SHELL & TURCAS PETROL ANONİM ŞİRKETİ								374	318				
	TP PETROL DAĞITIM ANONİM ŞİRKETİ				488	802			398	630				
	Teslim Eden Lisans Sahibi Toplam	286			959	892			2.327	1.328				
KIRIKKALE	BALPET PETROL ÜRÜNLERİ TAŞIMACILIK SANAYİ VE TİCARET ANONİM ŞİRKETİ								14.728					
	SHELL & TURCAS PETROL ANONİM ŞİRKETİ								1.647	2.214				
	Teslim Eden Lisans Sahibi Toplam								16.375	2.214				
KIRKLARELİ	OMV PETROL OFİSİ ANONİM ŞİRKETİ				114	19			274	20				
	SHELL & TURCAS PETROL ANONİM ŞİRKETİ								36					
	TP PETROL DAĞITIM ANONİM ŞİRKETİ								0	193				
	Teslim Eden Lisans Sahibi Toplam				114	19			310	213				
KIRŞEHİR	OMV PETROL OFİSİ ANONİM ŞİRKETİ								358					
	OPET PETROL CÜLÜK ANONİM ŞİRKETİ	359												
	TP PETROL DAĞITIM ANONİM ŞİRKETİ									310				
	Teslim Eden Lisans Sahibi Toplam	359							358	310				



İller	Teslim Eden Lisans Sahibi	Fuel Oil (Kükürt Oranı %0.1i geçen ancak %1i geçmeyenler)		Fuel Oil (Kükürt Oranı %0.1i geçmeyenler)	Kalorifer Yakıtı (Kükürt Oranı %0.1i geçen ancak %1i geçmeyenler)		Kurşunsuz Benzin 95 Oktan		Motorin		Motorin (Biodizel ihtiva eden)		Yüksek Kükürtlü Fuel Oil (Kükürt oranı %1i geçenler)	
		2013	2014		2013	2014	2013	2014	2013	2014	2013	2014	2013	2014
		KOCAELİ	OMV PETROL OFİSİ ANONİM ŞİRKETİ SHELL & TURCAS PETROL ANONİM ŞİRKETİ TP PETROL DAĞITIM ANONİM ŞİRKETİ Teslim Eden Lisans Sahibi Toplam					95	57			60	6.509	
KONYA	OMV PETROL OFİSİ ANONİM ŞİRKETİ				834	465			1.368	367				
	OPET PETROLÇÜLÜK ANONİM ŞİRKETİ	120	264						8.427	7.104				
	SHELL & TURCAS PETROL ANONİM ŞİRKETİ								256	204				
	TP PETROL DAĞITIM ANONİM ŞİRKETİ				205	546			396	1.257				
	Teslim Eden Lisans Sahibi Toplam	120	264		1.039	1.011			10.447	8.932				
KÜTAHYA	ALTINBAŞ PETROL VE TİCARET ANONİM ŞİRKETİ								6.268					
	BP PETROLLERİ ANONİM ŞİRKETİ								9.716	8.973				
	OMV PETROL OFİSİ ANONİM ŞİRKETİ				160	100			1.071	5.556				
	OPET PETROLÇÜLÜK ANONİM ŞİRKETİ								842	531				
	SHELL & TURCAS PETROL ANONİM ŞİRKETİ								1.815	447				
	TP PETROL DAĞITIM ANONİM ŞİRKETİ	12.244	6.274						451	149		176		
Teslim Eden Lisans Sahibi Toplam	12.244	6.274		160	100			20.163	15.656		176			
MALATYA	OMV PETROL OFİSİ ANONİM ŞİRKETİ								192					
	SHELL & TURCAS PETROL ANONİM ŞİRKETİ								495	2.151				
	TP PETROL DAĞITIM ANONİM ŞİRKETİ									227				
	Teslim Eden Lisans Sahibi Toplam								687	2.378				
MANİSA	OPET PETROLÇÜLÜK ANONİM ŞİRKETİ								11.511	12.764				
	SHELL & TURCAS PETROL ANONİM ŞİRKETİ									26				
	TP PETROL DAĞITIM ANONİM ŞİRKETİ	32.524	22.406											
	Teslim Eden Lisans Sahibi Toplam	32.524	22.406						11.511	12.790				
MARDİN	BP PETROLLERİ ANONİM ŞİRKETİ	10.758	11.784	5.356										
	Teslim Eden Lisans Sahibi Toplam	10.758	11.784	5.356										
MUĞLA	OMV PETROL OFİSİ ANONİM ŞİRKETİ								215					
	OPET PETROLÇÜLÜK ANONİM ŞİRKETİ								640	2.568				
	SHELL & TURCAS PETROL ANONİM ŞİRKETİ								283	302				
	TP PETROL DAĞITIM ANONİM ŞİRKETİ	9.685	12.786						3.362	297				
	Teslim Eden Lisans Sahibi Toplam	9.685	12.786						4.500	3.167				



İller	Teslim Eden Lisans Sahibi	Fuel Oil (Kükürt Oranı %0.1i geçen ancak %1i geçmeyenler)		Fuel Oil (Kükürt Oranı %0.1i geçmeyenler)	Kalorifer Yakıtı (Kükürt Oranı %0.1i geçen ancak %1i geçmeyenler)		Kurşunsuz Benzin 95 Oktan		Motorin		Motorin (Biodizel ihtiva eden)		Yüksek Kükürtlü Fuel Oil (Kükürt oranı %1i geçenler)		
		2013	2014		2014	2013	2014	2013	2014	2013	2014	2013	2014	2013	2014
		MUŞ	OMV PETROL OFİSİ ANONİM ŞİRKETİ OPET PETROLCÜLÜK ANONİM ŞİRKETİ Teslim Eden Lisans Sahibi Toplam		6.554	8.145		123	275			102	64		
NİĞDE	OPET PETROLCÜLÜK ANONİM ŞİRKETİ SHELL & TURCAS PETROL ANONİM ŞİRKETİ Teslim Eden Lisans Sahibi Toplam	409	668						874	110					
ORDU	OMV PETROL OFİSİ ANONİM ŞİRKETİ Teslim Eden Lisans Sahibi Toplam				76	57			42	38					
RİZE	OMV PETROL OFİSİ ANONİM ŞİRKETİ Teslim Eden Lisans Sahibi Toplam	7.761	2.325												
SAKARYA	MİLAN PETROL SANAYİ VE TİCARET ANONİM ŞİRKETİ OMV PETROL OFİSİ ANONİM ŞİRKETİ SHELL & TURCAS PETROL ANONİM ŞİRKETİ Teslim Eden Lisans Sahibi Toplam				20	57			33	55					
SAMSUN	OMV PETROL OFİSİ ANONİM ŞİRKETİ SHELL & TURCAS PETROL ANONİM ŞİRKETİ TP PETROL DAĞITIM ANONİM ŞİRKETİ Teslim Eden Lisans Sahibi Toplam				322	152			332	151					
SİİRT	BP PETROLLERİ ANONİM ŞİRKETİ OMV PETROL OFİSİ ANONİM ŞİRKETİ Teslim Eden Lisans Sahibi Toplam	1.902													
SİNOP	OMV PETROL OFİSİ ANONİM ŞİRKETİ Teslim Eden Lisans Sahibi Toplam				76	19			4.721	2.784					
SİVAS	AKPET AKARYAKIT DAĞITIM ANONİM ŞİRKETİ OMV PETROL OFİSİ ANONİM ŞİRKETİ SHELL & TURCAS PETROL ANONİM ŞİRKETİ TP PETROL DAĞITIM ANONİM ŞİRKETİ Teslim Eden Lisans Sahibi Toplam												7.595		
					637	252			3.792	61			7.440	13.627	
		3.697	0		430	900			700	473					
		3.697	0		1.067	1.152			4.492	629			15.035	13.627	
ŞANLIURFA	OMV PETROL OFİSİ ANONİM ŞİRKETİ SHELL & TURCAS PETROL ANONİM ŞİRKETİ TP PETROL DAĞITIM ANONİM ŞİRKETİ Teslim Eden Lisans Sahibi Toplam								3.346						
					114	64			479	368					
										3.682					
					114	64			3.825	4.050					
ŞIRNAK	BP PETROLLERİ ANONİM ŞİRKETİ OMV PETROL OFİSİ ANONİM ŞİRKETİ Teslim Eden Lisans Sahibi Toplam	4.458	3.293	2.492											
					64	48									
		4.458	3.293	2.492	64	48									



İller	Teslim Eden Lisans Sahibi	Fuel Oil (Kükürt Oranı %0.1i geçen ancak %1i geçmeyenler)		Fuel Oil (Kükürt Oranı %0.1i geçmeyenler)	Kalorifer Yakıtı (Kükürt Oranı %0.1i geçen ancak %1i geçmeyenler)		Kurşunsuz Benzin 95 Oktan		Motorin		Motorin (Biodizel ihtiva eden)		Yüksek Kükürtlü Fuel Oil (Kükürt oranı %1i geçenler)		
		2013	2014		2013	2014	2013	2014	2013	2014	2013	2014	2013	2014	
		2013	2014		2013	2014	2013	2014	2013	2014	2013	2014	2013	2014	
TEKİRDAĞ	OMV PETROL OFİSİ ANONİM ŞİRKETİ				720	298			221	21.624					
	SHELL & TURCAS PETROL ANONİM ŞİRKETİ								479	503					
	TP PETROL DAĞITIM ANONİM ŞİRKETİ								1.021	814					
	Teslim Eden Lisans Sahibi Toplam				720	298			1.721	22.941					
TOKAT	OMV PETROL OFİSİ ANONİM ŞİRKETİ				76	18			99						
	OPEP PETROL CÜLÜK ANONİM ŞİRKETİ	293													
	Teslim Eden Lisans Sahibi Toplam	293			76	18			99						
TRABZON	OMV PETROL OFİSİ ANONİM ŞİRKETİ	1.451	1.144		477	146			251	306					
	SHELL & TURCAS PETROL ANONİM ŞİRKETİ								389	422					
	TP PETROL DAĞITIM ANONİM ŞİRKETİ				834	0			249	282					
	Teslim Eden Lisans Sahibi Toplam	1.451	1.144		1.311	146			889	1.010					
VAN	OMV PETROL OFİSİ ANONİM ŞİRKETİ				558	330			615	180					
	OPEP PETROL CÜLÜK ANONİM ŞİRKETİ	4.876	3.033												
	SHELL & TURCAS PETROL ANONİM ŞİRKETİ									42					
	TP PETROL DAĞITIM ANONİM ŞİRKETİ				957	1.016			971	601					
	Teslim Eden Lisans Sahibi Toplam	4.876	3.033		1.515	1.346			1.586	823					
YOZGAT	OPEP PETROL CÜLÜK ANONİM ŞİRKETİ	193	380												
	SHELL & TURCAS PETROL ANONİM ŞİRKETİ									970					
	Teslim Eden Lisans Sahibi Toplam	193	380							970					
ZONGULDAK	TP PETROL DAĞITIM ANONİM ŞİRKETİ	3.192	3.273						49	25					
	Teslim Eden Lisans Sahibi Toplam	3.192	3.273						49	25					
İller Genel Toplam		177.495	225.972		7.848	29.298	27.850	6	2	1.035.933	585.792	7.774	5.920	15.035	15.575



İller	Teslim Eden Lisans Sahibi	Fuel Oil (Kükürt Oranı %0.1i geçen ancak %1i geçmeyenler)		Fuel Oil (Kükürt Oranı %0.1i geçmeyenler)	Kalorifer Yakıtı (Kükürt Oranı %0.1i geçen ancak %1i geçmeyenler)		Kurşunsuz Benzin 95 Oktan		Motorin		Motorin (Biodizel ihtiva eden)		Yüksek Kükürtlü Fuel Oil (Kükürt oranı %1i geçenler)		
		2013	2014		2014	2013	2014	2013	2014	2013	2014	2013	2014	2013	2014
Tüm İllerin Firmalara Göre Genel Toplamı	AKPET AKARYAKIT DAĞITIM ANONİM ŞİRKETİ									1.036	13			7.595	
	ALTINBAŞ PETROL VE TİCARET ANONİM ŞİRKETİ				362	1.047				7.660	1.679				
	BALPET PETROL ÜRÜNLERİ TAŞIMACILIK SANAYİ VE TİCARET ANONİM ŞİRKETİ									14.728	5.383				
	BP PETROLLERİ ANONİM ŞİRKETİ	17.499	15.129	7.848						9.716	9.631		50		
	ERK PETROL YATIRIMLARI ANONİM ŞİRKETİ									47					
	MİLAN PETROL SANAYİ VE TİCARET ANONİM ŞİRKETİ									13.238	337				
	OMV PETROL OFİSİ ANONİM ŞİRKETİ	11.547	5.116		12.262	7.169				90.056	177.547			7.440	15.575
	OPET PETROLÇÜLÜK ANONİM ŞİRKETİ	27.642	34.681							148.139	140.568		124		
	PETLİNE PETROL ÜRÜNLERİ TİCARET ANONİM ŞİRKETİ									546.367					
	SHELL & TURCAS PETROL ANONİM ŞİRKETİ									21.541	23.170				
	TOTAL OİL TÜRKİYE ANONİM ŞİRKETİ							6	2	9.446	5.716		8		
	TP PETROL DAĞITIM ANONİM ŞİRKETİ	120.807	171.046		16.674	19.634				173.959	221.748	7.774	5.738		



Tablo 31: Kasım 2014 İllere Göre Serbest Kullanıcıya Teslimler (ton)

İller	Teslim Eden Lisans Sahibi	Fuel Oil (Kükürt Oranı %0.1i geçen ancak %1i geçmeyenler)		Kalorifer Yakıtı (Kükürt Oranı %0.1i geçen ancak %1i geçmeyenler)		Motorin		Motorin (Biodizel ihtiva eden)		Yüksek Kükürtlü Fuel Oil (Kükürt oranı %1i geçenler)	
		2013	2014	2013	2014	2013	2014	2013	2014	2013	2014
ADANA	OMV PETROL OFİSİ ANONİM ŞİRKETİ					96	30				
	SHELL & TURCAS PETROL ANONİM ŞİRKETİ					39	43				
	TP PETROL DAĞITIM ANONİM ŞİRKETİ					3.532	4.723	2.187			
	Teslim Eden Lisans Sahibi Toplam					3.667	4.796	2.187			
ADIYAMAN	TP PETROL DAĞITIM ANONİM ŞİRKETİ					50	1.129	662	0		
	Teslim Eden Lisans Sahibi Toplam					50	1.129	662	0		
AFYON	OPET PETROLCÜLÜK ANONİM ŞİRKETİ	2.337	2.211								
	SHELL & TURCAS PETROL ANONİM ŞİRKETİ						12				
	TP PETROL DAĞITIM ANONİM ŞİRKETİ						12				
	Teslim Eden Lisans Sahibi Toplam	2.337	2.211				24				
AKSARAY	OMV PETROL OFİSİ ANONİM ŞİRKETİ					19					
	SHELL & TURCAS PETROL ANONİM ŞİRKETİ					18	18				
	TP PETROL DAĞITIM ANONİM ŞİRKETİ						0				
	Teslim Eden Lisans Sahibi Toplam					37	18				
AMASYA	OMV PETROL OFİSİ ANONİM ŞİRKETİ			19							
	TP PETROL DAĞITIM ANONİM ŞİRKETİ						21				
	Teslim Eden Lisans Sahibi Toplam			19			21				
ANKARA	BALPET PETROL ÜRÜNLERİ TAŞIMACILIK SANAYİ VE TİCARET ANONİM ŞİRKETİ						1.763				
	OMV PETROL OFİSİ ANONİM ŞİRKETİ			76		235	201				
	OPET PETROLCÜLÜK ANONİM ŞİRKETİ	48				5.918	3.746				
	SHELL & TURCAS PETROL ANONİM ŞİRKETİ					70	89				
	TP PETROL DAĞITIM ANONİM ŞİRKETİ			0	52	5.895	7.921	109	0		
	Teslim Eden Lisans Sahibi Toplam	48		76	52	12.118	13.720	109	0		



İller	Teslim Eden Lisans Sahibi	Fuel Oil (Kükürt Oranı %0.1i geçen ancak %1i geçmeyenler)		Kalorifer Yakıtı (Kükürt Oranı %0.1i geçen ancak %1i geçmeyenler)		Motorin		Motorin (Biodizel ihtiva eden)		Yüksek Kükürtlü Fuel Oil (Kükürt oranı %1i geçenler)	
		2013	2014	2013	2014	2013	2014	2013	2014	2013	2014
ANTALYA	OMV PETROL OFİSİ ANONİM ŞİRKETİ			127		137	68				
	SHELL & TURCAS PETROL ANONİM ŞİRKETİ					243	110				
	TP PETROL DAĞITIM ANONİM ŞİRKETİ			0	95	0	0				
	Teslim Eden Lisans Sahibi Toplam			127	95	380	178				
ARDAHAN	OMV PETROL OFİSİ ANONİM ŞİRKETİ					17					
	Teslim Eden Lisans Sahibi Toplam					17					
ARTVİN	TP PETROL DAĞITIM ANONİM ŞİRKETİ	0	0								
	Teslim Eden Lisans Sahibi Toplam	0	0								
AYDIN	OMV PETROL OFİSİ ANONİM ŞİRKETİ					49					
	SHELL & TURCAS PETROL ANONİM ŞİRKETİ					16	37				
	Teslim Eden Lisans Sahibi Toplam					65	37				
BALIKESİR	OMV PETROL OFİSİ ANONİM ŞİRKETİ			50		19					
	OPET PETROL CÜLÜK ANONİM ŞİRKETİ	123	153								
	SHELL & TURCAS PETROL ANONİM ŞİRKETİ					67	33				
	TP PETROL DAĞITIM ANONİM ŞİRKETİ						0				
	Teslim Eden Lisans Sahibi Toplam	123	153	50		86	33				
BARTIN	OMV PETROL OFİSİ ANONİM ŞİRKETİ					24					
	Teslim Eden Lisans Sahibi Toplam					24					
BATMAN	OMV PETROL OFİSİ ANONİM ŞİRKETİ			25							
	TP PETROL DAĞITIM ANONİM ŞİRKETİ			1.143	690	567	1.116	677	0		
	Teslim Eden Lisans Sahibi Toplam			1.168	690	567	1.116	677	0		
BİLECİK	OMV PETROL OFİSİ ANONİM ŞİRKETİ					21					
	Teslim Eden Lisans Sahibi Toplam					21					
BİTLİS	OMV PETROL OFİSİ ANONİM ŞİRKETİ			51		21					
	Teslim Eden Lisans Sahibi Toplam			51		21					
BOLU	OMV PETROL OFİSİ ANONİM ŞİRKETİ					20					
	Teslim Eden Lisans Sahibi Toplam					20					



İller	Teslim Eden Lisans Sahibi	Fuel Oil (Kükürt Oranı %0.1i geçen ancak %1i geçmeyenler)		Kalorifer Yakıtı (Kükürt Oranı %0.1i geçen ancak %1i geçmeyenler)		Motorin		Motorin (Biodizel ihtiva eden)		Yüksek Kükürtlü Fuel Oil (Kükürt oranı %1i geçenler)	
		2013	2014	2013	2014	2013	2014	2013	2014	2013	2014
Bursa	OMV PETROL OFİSİ ANONİM ŞİRKETİ					534	765				
	SHELL & TURCAS PETROL ANONİM ŞİRKETİ					27	26				
	TP PETROL DAĞITIM ANONİM ŞİRKETİ	310	624	0	101	0	167		0		
	Teslim Eden Lisans Sahibi Toplam	310	624	0	101	561	958		0		
ÇANAKKALE	OMV PETROL OFİSİ ANONİM ŞİRKETİ					994					
	OPET PETROLÇÜLÜK ANONİM ŞİRKETİ					451	189				
	SHELL & TURCAS PETROL ANONİM ŞİRKETİ						40				
	TP PETROL DAĞITIM ANONİM ŞİRKETİ					0	0				
	Teslim Eden Lisans Sahibi Toplam					1.445	229				
ÇORUM	OMV PETROL OFİSİ ANONİM ŞİRKETİ			19		490	431				
	SHELL & TURCAS PETROL ANONİM ŞİRKETİ					33	17				
	Teslim Eden Lisans Sahibi Toplam			19		523	448				
DİYARBAKIR	OMV PETROL OFİSİ ANONİM ŞİRKETİ			119		72					
	SHELL & TURCAS PETROL ANONİM ŞİRKETİ					44	22				
	TP PETROL DAĞITIM ANONİM ŞİRKETİ			0	104	0	75				
	Teslim Eden Lisans Sahibi Toplam			119	104	116	97				
DÜZCE	SHELL & TURCAS PETROL ANONİM ŞİRKETİ					37	54				
	Teslim Eden Lisans Sahibi Toplam					37	54				
EDİRNE	OMV PETROL OFİSİ ANONİM ŞİRKETİ					17					
	Teslim Eden Lisans Sahibi Toplam					17					
ELAZIĞ	OMV PETROL OFİSİ ANONİM ŞİRKETİ			86		154	46				
	OPET PETROLÇÜLÜK ANONİM ŞİRKETİ	861	896								
	TP PETROL DAĞITIM ANONİM ŞİRKETİ			0	76	0	99				
	Teslim Eden Lisans Sahibi Toplam	861	896	86	76	154	145				



İller	Teslim Eden Lisans Sahibi	Fuel Oil (Kükürt Oranı %0.1i geçen ancak %1i geçmeyenler)		Kalorifer Yakıtı (Kükürt Oranı %0.1i geçen ancak %1i geçmeyenler)		Motorin		Motorin (Biodizel ihtiva eden)		Yüksek Kükürtlü Fuel Oil (Kükürt oranı %1i geçenler)	
		2013	2014	2013	2014	2013	2014	2013	2014	2013	2014
Erzurum	OMV PETROL OFİSİ ANONİM ŞİRKETİ			50		79					
	SHELL & TURCAS PETROL ANONİM ŞİRKETİ					58	19				
	TP PETROL DAĞITIM ANONİM ŞİRKETİ			0	0	0	76				
	Teslim Eden Lisans Sahibi Toplam			50	0	137	95				
ESKİŞEHİR	OMV PETROL OFİSİ ANONİM ŞİRKETİ					24					
	SHELL & TURCAS PETROL ANONİM ŞİRKETİ					23	22				
	TP PETROL DAĞITIM ANONİM ŞİRKETİ						25		0		
	Teslim Eden Lisans Sahibi Toplam					47	47		0		
GAZİANTEP	SHELL & TURCAS PETROL ANONİM ŞİRKETİ					23	23				
	Teslim Eden Lisans Sahibi Toplam					23	23				
HAKKARİ	OMV PETROL OFİSİ ANONİM ŞİRKETİ			51		42					
	Teslim Eden Lisans Sahibi Toplam			51		42					
HATAY	OMV PETROL OFİSİ ANONİM ŞİRKETİ					20					
	Teslim Eden Lisans Sahibi Toplam					20					
İĞDIR	TP PETROL DAĞITIM ANONİM ŞİRKETİ						0				
	Teslim Eden Lisans Sahibi Toplam						0				
İÇEL	OMV PETROL OFİSİ ANONİM ŞİRKETİ			74		84					
	SHELL & TURCAS PETROL ANONİM ŞİRKETİ					21	21				
	TP PETROL DAĞITIM ANONİM ŞİRKETİ			0	77	0	124				
	Teslim Eden Lisans Sahibi Toplam			74	77	105	145				
İSTANBUL (ANADOLU)	OMV PETROL OFİSİ ANONİM ŞİRKETİ	135				1.495	3.495				
	OPET PETROLÇÜLÜK ANONİM ŞİRKETİ						392				
	SHELL & TURCAS PETROL ANONİM ŞİRKETİ					385	507				
	TP PETROL DAĞITIM ANONİM ŞİRKETİ					253					
	Teslim Eden Lisans Sahibi Toplam	135				2.133	4.394				



İller	Teslim Eden Lisans Sahibi	Fuel Oil (Kükürt Oranı %0.1i geçen ancak %1i geçmeyenler)		Kalorifer Yakıtı (Kükürt Oranı %0.1i geçen ancak %1i geçmeyenler)		Motorin		Motorin (Biodizel ihtiva eden)		Yüksek Kükürtlü Fuel Oil (Kükürt oranı %1i geçenler)	
		2013	2014	2013	2014	2013	2014	2013	2014	2013	2014
İSTANBUL (AVRUPA)	BP PETROLLERİ ANONİM ŞİRKETİ		52				426		50		
	OMV PETROL OFİSİ ANONİM ŞİRKETİ			19		1.188	4.594				
	OPET PETROLÇÜLÜK ANONİM ŞİRKETİ					6.139	2.287				
	SHELL & TURCAS PETROL ANONİM ŞİRKETİ					72	88				
	TOTAL OİL TÜRKİYE ANONİM ŞİRKETİ					1.065	363		8		
	TP PETROL DAĞITIM ANONİM ŞİRKETİ		0	0	247	0	15.356				
	Teslim Eden Lisans Sahibi Toplam		52	19	247	8.464	23.114		58		
İZMİR	ALTINBAŞ PETROL VE TİCARET ANONİM ŞİRKETİ					0					
	OMV PETROL OFİSİ ANONİM ŞİRKETİ			128		341	749				
	OPET PETROLÇÜLÜK ANONİM ŞİRKETİ					3.225	3.041				
	SHELL & TURCAS PETROL ANONİM ŞİRKETİ					39	61				
	TP PETROL DAĞITIM ANONİM ŞİRKETİ			0	97	0	84				
	Teslim Eden Lisans Sahibi Toplam			128	97	3.605	3.935				
KAHRAMANMARAŞ	ALTINBAŞ PETROL VE TİCARET ANONİM ŞİRKETİ			259		50	156				
	OPET PETROLÇÜLÜK ANONİM ŞİRKETİ	309	96								
	TP PETROL DAĞITIM ANONİM ŞİRKETİ	7.982	5.910			404	1.179	1.131			
	Teslim Eden Lisans Sahibi Toplam	8.291	6.006	259		454	1.335	1.131			
KARS	OMV PETROL OFİSİ ANONİM ŞİRKETİ			25			424				
	OPET PETROLÇÜLÜK ANONİM ŞİRKETİ	366									
	TP PETROL DAĞITIM ANONİM ŞİRKETİ			0	53	0	36				
	Teslim Eden Lisans Sahibi Toplam	366		25	53	0	460				
KASTAMONU	AKPET AKARYAKIT DAĞITIM ANONİM ŞİRKETİ					118					
	OMV PETROL OFİSİ ANONİM ŞİRKETİ			279		701	815				
	TP PETROL DAĞITIM ANONİM ŞİRKETİ			0	277	0	123		0		
	Teslim Eden Lisans Sahibi Toplam			279	277	819	938		0		



İller	Teslim Eden Lisans Sahibi	Fuel Oil (Kükürt Oranı %0.1i geçen ancak %1i geçmeyenler)		Kalorifer Yakıtı (Kükürt Oranı %0.1i geçen ancak %1i geçmeyenler)		Motorin		Motorin (Biodizel ihtiva eden)		Yüksek Kükürtlü Fuel Oil (Kükürt oranı %1i geçenler)	
		2013	2014	2013	2014	2013	2014	2013	2014	2013	2014
KAYSERİ	OMV PETROL OFİSİ ANONİM ŞİRKETİ					192					
	SHELL & TURCAS PETROL ANONİM ŞİRKETİ					37	19				
	TP PETROL DAĞITIM ANONİM ŞİRKETİ			0	180	0	99				
	Teslim Eden Lisans Sahibi Toplam			0	180	229	118				
KIRIKKALE	SHELL & TURCAS PETROL ANONİM ŞİRKETİ					355	340				
	Teslim Eden Lisans Sahibi Toplam					355	340				
KIRKLARELİ	OMV PETROL OFİSİ ANONİM ŞİRKETİ			19		41					
	TP PETROL DAĞITIM ANONİM ŞİRKETİ					0	23				
	Teslim Eden Lisans Sahibi Toplam			19		41	23				
KIRŞEHİR	OMV PETROL OFİSİ ANONİM ŞİRKETİ					51					
	OPET PETROL CÜLÜK ANONİM ŞİRKETİ	24									
	TP PETROL DAĞITIM ANONİM ŞİRKETİ						12				
	Teslim Eden Lisans Sahibi Toplam	24				51	12				



İller	Teslim Eden Lisans Sahibi	Fuel Oil (Kükürt Oranı %0.1i geçen ancak %1i geçmeyenler)		Kalorifer Yakıtı (Kükürt Oranı %0.1i geçen ancak %1i geçmeyenler)		Motorin		Motorin (Biodizel ihtiva eden)		Yüksek Kükürtlü Fuel Oil (Kükürt oranı %1i geçenler)	
		2013	2014	2013	2014	2013	2014	2013	2014	2013	2014
KOCAELİ	OMV PETROL OFİSİ ANONİM ŞİRKETİ						1.119				
	SHELL & TURCAS PETROL ANONİM ŞİRKETİ					65	41				
	TP PETROL DAĞITIM ANONİM ŞİRKETİ			0	0						
	Teslim Eden Lisans Sahibi Toplam			0	0	65	1.160				
KONYA	OMV PETROL OFİSİ ANONİM ŞİRKETİ			153		225					
	OPET PETROL CÜLÜK ANONİM ŞİRKETİ					736	586				
	SHELL & TURCAS PETROL ANONİM ŞİRKETİ					14	14				
	TP PETROL DAĞITIM ANONİM ŞİRKETİ			0	130	0	121				
	Teslim Eden Lisans Sahibi Toplam			153	130	975	721				



İller	Teslim Eden Lisans Sahibi	Fuel Oil (Kükürt Oranı %0.1i geçen ancak %1i geçmeyenler)		Kalorifer Yakıtı (Kükürt Oranı %0.1i geçen ancak %1i geçmeyenler)		Motorin		Motorin (Biodizel ihtiva eden)		Yüksek Kükürtlü Fuel Oil (Kükürt oranı %1i geçenler)	
		2013	2014	2013	2014	2013	2014	2013	2014	2013	2014
KÜTAHYA	ALTINBAŞ PETROL VE TİCARET ANONİM ŞİRKETİ					659					
	BP PETROLLERİ ANONİM ŞİRKETİ					928	920				
	OMV PETROL OFİSİ ANONİM ŞİRKETİ			40		21	611				
	SHELL & TURCAS PETROL ANONİM ŞİRKETİ					215					
	TP PETROL DAĞITIM ANONİM ŞİRKETİ	517	414			0	0				
	Teslim Eden Lisans Sahibi Toplam	517	414	40		1.823	1.531				
MALATYA	OMV PETROL OFİSİ ANONİM ŞİRKETİ					25					
	SHELL & TURCAS PETROL ANONİM ŞİRKETİ					76	171				
	TP PETROL DAĞITIM ANONİM ŞİRKETİ						26				
	Teslim Eden Lisans Sahibi Toplam					101	197				
MANİSA	OPET PETROLÇÜLÜK ANONİM ŞİRKETİ					1.025	1.026				
	TP PETROL DAĞITIM ANONİM ŞİRKETİ	2.139	2.795								
	Teslim Eden Lisans Sahibi Toplam	2.139	2.795			1.025	1.026				



İller	Teslim Eden Lisans Sahibi	Fuel Oil (Kükürt Oranı %0.1i geçen ancak %1i geçmeyenler)		Kalorifer Yakıtı (Kükürt Oranı %0.1i geçen ancak %1i geçmeyenler)		Motorin		Motorin (Biodizel ihtiva eden)		Yüksek Kükürtlü Fuel Oil (Kükürt oranı %1i geçenler)	
		2013	2014	2013	2014	2013	2014	2013	2014	2013	2014
MUĞLA	OPEL PETROLÇÜLÜK ANONİM ŞİRKETİ					365	50				
	SHELL & TURCAS PETROL ANONİM ŞİRKETİ					20	20				
	TP PETROL DAĞITIM ANONİM ŞİRKETİ	579	505			0	26				
	Teslim Eden Lisans Sahibi Toplam	579	505			385	96				
MUŞ	OMV PETROL OFİSİ ANONİM ŞİRKETİ					21					
	OPEL PETROLÇÜLÜK ANONİM ŞİRKETİ	673	2.168								
	Teslim Eden Lisans Sahibi Toplam	673	2.168			21					
NİĞDE	SHELL & TURCAS PETROL ANONİM ŞİRKETİ					81					
	Teslim Eden Lisans Sahibi Toplam					81					
ORDU	OMV PETROL OFİSİ ANONİM ŞİRKETİ			19							
	Teslim Eden Lisans Sahibi Toplam			19							
SAKARYA	OMV PETROL OFİSİ ANONİM ŞİRKETİ			20		17					
	SHELL & TURCAS PETROL ANONİM ŞİRKETİ					18	18				
	Teslim Eden Lisans Sahibi Toplam			20		35	18				



İller	Teslim Eden Lisans Sahibi	Fuel Oil (Kükürt Oranı %0.1i geçen ancak %1i geçmeyenler)		Kalorifer Yakıtı (Kükürt Oranı %0.1i geçen ancak %1i geçmeyenler)		Motorin		Motorin (Biodizel ihtiva eden)		Yüksek Kükürtlü Fuel Oil (Kükürt oranı %1i geçenler)	
		2013	2014	2013	2014	2013	2014	2013	2014	2013	2014
SAMSUN	OMV PETROL OFİSİ ANONİM ŞİRKETİ			56		58					
	SHELL & TURCAS PETROL ANONİM ŞİRKETİ					33	32				
	TP PETROL DAĞITIM ANONİM ŞİRKETİ			0	181	0	91				
	Teslim Eden Lisans Sahibi Toplam			56	181	91	123				
SİNOP	OMV PETROL OFİSİ ANONİM ŞİRKETİ					498	245				
	Teslim Eden Lisans Sahibi Toplam					498	245				
SİVAS	OMV PETROL OFİSİ ANONİM ŞİRKETİ			101		207				1.523	1.612
	SHELL & TURCAS PETROL ANONİM ŞİRKETİ						38				
	TP PETROL DAĞITIM ANONİM ŞİRKETİ	0		0	102	0	291				
	Teslim Eden Lisans Sahibi Toplam	0		101	102	207	329			1.523	1.612
ŞANLIURFA	OMV PETROL OFİSİ ANONİM ŞİRKETİ			26		512					
	SHELL & TURCAS PETROL ANONİM ŞİRKETİ					42	18				
	TP PETROL DAĞITIM ANONİM ŞİRKETİ						432				
	Teslim Eden Lisans Sahibi Toplam			26		554	450				



İller	Teslim Eden Lisans Sahibi	Fuel Oil (Kükürt Oranı %0.1i geçen ancak %1i geçmeyenler)		Kalorifer Yakıtı (Kükürt Oranı %0.1i geçen ancak %1i geçmeyenler)		Motorin		Motorin (Biodizel ihtiva eden)		Yüksek Kükürtlü Fuel Oil (Kükürt oranı %1i geçenler)	
		2013	2014	2013	2014	2013	2014	2013	2014	2013	2014
TEKİRDAĞ	OMV PETROL OFİSİ ANONİM ŞİRKETİ			114		17	4.155				
	SHELL & TURCAS PETROL ANONİM ŞİRKETİ					20	40				
	TP PETROL DAĞITIM ANONİM ŞİRKETİ					108	59				
	Teslim Eden Lisans Sahibi Toplam			114		145	4.254				
TOKAT	OMV PETROL OFİSİ ANONİM ŞİRKETİ			19		21					
	OPET PETROL CÜLÜK ANONİM ŞİRKETİ	95									
	Teslim Eden Lisans Sahibi Toplam	95		19		21					
TRABZON	OMV PETROL OFİSİ ANONİM ŞİRKETİ			125		84					
	SHELL & TURCAS PETROL ANONİM ŞİRKETİ					30	28				
	TP PETROL DAĞITIM ANONİM ŞİRKETİ			0	0	0	113				
	Teslim Eden Lisans Sahibi Toplam			125	0	114	141				



İller	Teslim Eden Lisans Sahibi	Fuel Oil (Kükürt Oranı %0.1i geçen ancak %1i geçmeyenler)		Kalorifer Yakıtı (Kükürt Oranı %0.1i geçen ancak %1i geçmeyenler)		Motorin		Motorin (Biodizel ihtiva eden)		Yüksek Kükürtlü Fuel Oil (Kükürt oranı %1i geçenler)	
		2013	2014	2013	2014	2013	2014	2013	2014	2013	2014
VAN	OMV PETROL OFİSİ ANONİM ŞİRKETİ			102		119					
	OPET PETROLÇÜLÜK ANONİM ŞİRKETİ	1.821	1.501								
	SHELL & TURCAS PETROL ANONİM ŞİRKETİ						19				
	TP PETROL DAĞITIM ANONİM ŞİRKETİ			0	182	0	88				
	Teslim Eden Lisans Sahibi Toplam	1.821	1.501	102	182	119	107				
ZONGULDAK	TP PETROL DAĞITIM ANONİM ŞİRKETİ	863	79			0	0				
	Teslim Eden Lisans Sahibi Toplam	863	79			0	0				
İller Genel Toplam		19.182	17.404	3.394	2.644	42.711	68.380	4.766	58	1.523	1.612



İller	Teslim Eden Lisans Sahibi	Fuel Oil (Kükürt Oranı %0.1i geçen ancak %1i geçmeyenler)		Kalorifer Yakıtı (Kükürt Oranı %0.1i geçen ancak %1i geçmeyenler)		Motorin		Motorin (Biodizel ihtiva eden)		Yüksek Kükürtlü Fuel Oil (Kükürt oranı %1i geçenler)	
		2013	2014	2013	2014	2013	2014	2013	2014	2013	2014
Tüm İllerin Firmalara Göre Genel Toplamı	AKPET AKARYAKIT DAĞITIM ANONİM ŞİRKETİ					118					
	ALTINBAŞ PETROL VE TİCARET ANONİM ŞİRKETİ			259		709	156				
	BALPET PETROL ÜRÜNLERİ TAŞIMACILIK SANAYİ VE TİCARET ANONİM ŞİRKETİ						1.763				
	BP PETROLLERİ ANONİM ŞİRKETİ		52			928	1.346		50		
	OMV PETROL OFİSİ ANONİM ŞİRKETİ	135		1.992		9.002	17.748			1.523	1.612
	OPET PETROLCÜLÜK ANONİM ŞİRKETİ	6.657	7.025			17.859	11.317				
	SHELL & TURCAS PETROL ANONİM ŞİRKETİ					2.221	2.040				
	TOTAL OİL TÜRKİYE ANONİM ŞİRKETİ					1.065	363		8		
	TP PETROL DAĞITIM ANONİM ŞİRKETİ	12.390	10.327	1.143	2.644	10.809	33.647	4.766	0		



Tablo 32: Ocak - Kasım 2014 İllere Göre Bayiye Teslimler (ton)

(Bayilere yapılan toplam teslim miktarıdır)

İller	2710 12 45 00 11 Kurşunsuz Benzin 95 Oktan	2710 12 45 00 12 Katkılı Kurşunsuz Benzin 95 Oktan	2710 19 62 00 11 Fuel Oil Kükürt Oranı Yüzde01i geçmeyenler	2710 12 49 00 11 Kurşunsuz Benzin 98 Oktan	2710 19 25 00 11 Gazyağı	2710 19 43 00 11 Motorin	2710 19 62 00 10 Kalorifer Yakıtı Kükürt Oranı Yüzde01i geçmeyenler	2710 20 11 00 11 Motorin Biodizel ihtiva eden	2710 19 64 00 10 Kalorifer Yakıtı Kükürt Oranı Yüzde01i geçen ancak Yüzde1i geçmeyenler	2710 19 64 00 11 Fuel Oil Kükürt Oranı Yüzde01i geçen ancak Yüzde1i geçmeyenler	2710 19 68 00 11 Yüksek Kükürtlü Fuel Oil Kükürt oranı Yüzde1i geçenler	Ürün Toplam
ADANA	39.101	22	0	8	588	334.087	40	28.376	5.203	2.601	2.072	412.098
ADYAMAN	5.157	117	0	12	1	69.680	0	1.247	270	12	0	76.496
AFYON	13.053	6	0	65	1.825	155.169	42	15.844	456	6	0	186.466
AĞRI	2.896	11	0	36	175	29.182	0	2.141	852	0	50	35.343
AKSARAY	5.953	29	0	16	52	76.911	0	3.489	67	0	76	86.593
AMASYA	5.577	2	0	13	102	65.673	0	11.685	46	0	125	83.223
ANKARA	150.535	286	16.980	32	2.919	1.133.852	14.136	31.803	8.050	5.694	963	1.365.250
ANTALYA	77.720	10	0	137	454	567.128	19	801	2.402	0	0	648.671
ARDAHAN	1.403	0	0	0	38	19.192	0	1.277	48	0	0	21.958
ARTVİN	2.830	0	0	0	2	28.372	0	2.252	617	0	0	34.073
AYDIN	29.719	0	0	19	564	264.677	0	19.176	3.005	227	0	317.387
BALIKESİR	35.392	0	0	54	395	267.875	43	34.257	2.011	3.402	0	343.429
BARTIN	3.680	0	0	27	0	32.750	0	2.073	575	51	0	39.156
BATMAN	4.603	6	0	0	0	52.240	3.877	1.984	7.215	97	17	70.039
BAYBURT	950	0	0	0	0	10.882	0	1.692	0	0	0	13.524
BİLECİK	4.430	0	0	25	0	52.638	0	3.818	51	61	0	61.023
BİNGÖL	1.888	0	0	0	0	27.340	0	3.148	967	0	0	33.343
BİTLİS	2.264	5	0	2	0	23.262	0	584	641	74	0	26.832
BOLU	10.611	2	0	49	412	112.668	10	5.940	817	595	0	131.104
BURDUR	5.846	2	25	21	482	79.305	0	6	1.759	0	0	87.446
Bursa	73.748	0	0	65	2.118	491.816	83	70.490	4.546	458	0	643.324
ÇANAKKALE	18.285	14	0	40	28	117.500	0	11.187	156	0	0	147.210
ÇANKIRI	3.026	0	0	10	181	40.631	0	2.275	180	204	0	46.507
ÇORUM	7.817	0	0	60	338	122.853	10	10.338	409	36	66	141.927
DENİZLİ	21.779	20	0	62	460	242.176	0	23.735	1.334	265	0	289.831
DİYARBAKIR	13.155	3	0	0	25	117.873	14	6.726	5.333	0	0	143.129
DÜZCE	9.152	0	0	21	48	82.015	0	11.023	1.294	143	0	103.696
EDİRNE	14.603	0	0	28	0	228.107	10	63	396	235	0	243.442
ELAZIĞ	7.600	0	0	4	156	102.939	0	4.900	835	0	0	116.434
ERZİNCAN	3.992	12	0	5	29	44.863	0	2.959	528	0	0	52.388
Erzurum	9.692	3	0	2	27	93.967	0	7.868	298	563	0	112.420
ESKİŞEHİR	21.093	0	0	8	398	205.560	0	23.188	2.681	3.538	0	256.466
GAZİANTEP	33.932	5	0	0	42	300.786	0	22.566	2.391	21.714	0	381.436
GİRESUN	6.050	0	0	0	36	61.266	0	8.670	1.226	0	0	77.248
GÜMÜŞHANE	1.557	0	0	0	0	24.595	0	4.307	409	506	0	31.374
HAKKARİ	1.273	0	0	1	0	7.963	0	182	136	0	0	9.555
HATAY	34.156	50	0	9	28	225.779	25	9.590	2.693	2.537	0	274.867
İĞDIR	1.992	0	0	0	0	15.900	0	1.918	470	0	0	20.280
ISPARTA	10.114	0	0	0	101	83.909	0	1.525	695	340	0	96.684
İÇEL	38.752	13	0	5	556	466.419	59	68.584	2.571	1.612	0	578.571
İSTANBUL (ANADOLU)	196.292	21	76	67	1.102	931.036	546	144.447	4.477	2.981	0	1.281.045



İller	2710 12 45 00 11 Kurşunsuz Benzin 95 Oktan	2710 12 45 00 12 Katkılı Kurşunsuz Benzin 95 Oktan	2710 19 62 00 11 Fuel Oil Kükürt Oranı Yüzde01i geçmeyenler	2710 12 49 00 11 Kurşunsuz Benzin 98 Oktan	2710 19 25 00 11 Gazyağı	2710 19 43 00 11 Motorin	2710 19 62 00 10 Kalorifer Yakıtı Kükürt Oranı Yüzde01i geçmeyenler	2710 20 11 00 11 Motorin Biodizel ihtiva eden	2710 19 64 00 10 Kalorifer Yakıtı Kükürt Oranı Yüzde01i geçen ancak Yüzde01i geçmeyenler	2710 19 64 00 11 Fuel Oil Kükürt Oranı Yüzde01i geçen ancak Yüzde01i geçmeyenler	2710 19 68 00 11 Yüksek Kükürtlü Fuel Oil Kükürt oranı Yüzde01i geçenler	Ürün Toplam
İSTANBUL (AVRUPA)	253.661	43	27	290	857	1.593.026	712	26.481	4.350	2.586	51	1.882.084
İZMİR	111.302	0	0	21	3.059	728.500	160	98.425	6.921	1.657	0	950.045
KAHRAMANMARAŞ	12.282	17	0	57	373	110.106	0	7.599	562	242	0	131.238
KARABÜK	4.764	0	0	0	0	45.439	0	4.757	361	0	0	55.321
KARAMAN	3.409	0	0	0	14	36.096	0	3.053	4	0	0	42.576
KARS	2.775	8	0	12	0	29.713	0	3.097	124	0	0	35.729
KASTAMONU	7.481	0	0	63	40	67.102	0	8.228	132	110	0	83.156
KAYSERİ	22.951	0	0	24	1.261	246.553	19	18.584	1.960	70	24	291.446
KIRIKKALE	4.335	19	0	5	13	115.549	0	11.663	4.296	1.002	13	136.895
KIRKLARELİ	11.468	0	0	30	67	109.417	18	96	388	32	0	121.516
KIRŞEHİR	3.590	0	0	35	128	31.845	0	3.250	31	0	53	38.932
KİLİS	4.385	0	25	20	10	15.684	0	924	48	0	48	21.144
KOCAELİ	47.817	29	0	93	1.410	477.625	20	51.278	1.149	2.000	0	581.421
KONYA	34.109	3	57	15	5.599	479.401	513	40.548	2.580	20	241	563.086
KÜTAHYA	10.014	0	0	36	596	120.582	0	12.162	481	2.657	0	146.528
MALATYA	10.176	92	0	2	506	92.969	0	5.841	1.772	0	22	111.380
MANİSA	28.604	1	27	58	495	234.851	117	50.584	1.250	1.022	0	317.009
MARDİN	5.130	0	0	0	0	47.971	27	3.234	665	0	0	57.027
MUĞLA	46.434	1	0	68	43	224.079	0	34.864	1.215	15	0	306.719
MUŞ	2.008	4	0	0	0	17.404	0	1.216	266	0	0	20.898
NEVŞEHİR	5.346	0	0	34	1.214	65.134	39	6.003	1.353	140	25	79.288
NIĞDE	4.840	0	0	0	20	66.541	0	8.357	505	209	0	80.472
ORDU	9.427	0	0	2	13	77.852	0	17.637	542	75	0	105.548
OSMANİYE	7.173	0	0	33	36	77.284	0	616	971	0	0	86.113
RİZE	5.192	0	0	0	0	52.464	0	1.862	1.206	185	26	60.935
SAKARYA	21.839	0	0	74	786	193.652	278	30.153	1.238	217	0	248.237
SAMSUN	20.199	8	0	34	246	209.949	154	36.705	1.282	521	903	270.001
SİİRT	1.607	2	0	0	0	29.239	0	1.679	1.811	0	0	34.338
SİNOP	4.549	0	0	20	60	31.128	50	2.673	693	0	0	39.173
SİVAS	8.383	0	0	0	22	115.754	141	9.585	1.121	0	0	135.006
ŞANLIURFA	16.539	134	0	17	8	112.891	0	13.145	1.891	273	76	144.974
ŞIRNAK	2.468	0	0	0	0	47.885	0	2.337	121	0	74	52.885
TEKİRDAĞ	29.117	1	0	82	30	251.115	73	1.905	720	144	0	283.187
TOKAT	7.876	1	0	52	257	84.023	23	11.944	1.060	131	287	105.654
TRABZON	12.703	9	0	0	54	153.935	8	10.297	2.924	1.083	0	181.013
TUNCELİ	966	0	0	0	0	9.095	921	0	165	0	0	11.147
UŞAK	6.893	6	0	0	1.130	79.958	0	4.609	1.855	711	0	95.162
VAN	8.125	61	0	0	0	55.957	0	3.583	1.998	339	115	70.178
YALOVA	8.257	0	0	10	2.997	50.978	0	7.270	146	218	0	69.876
YOZGAT	4.789	2	0	16	156	75.964	0	6.573	455	120	0	88.075
ZONGULDAK	10.345	0	0	72	0	65.359	32	13.257	751	165	0	89.981
Genel Toplam	1.754.996	1.080	17.217	2.178	35.182	14.140.905	22.219	1.184.208	119.473	63.896	5.327	17.346.681



Tablo 33: Kasım 2014 İllere Göre Bayiye Teslimler (ton)

(Bayilere yapılan toplam teslim miktarıdır)

İller	2710 12 45 00 11 Kurşunsuz Benzin 95 Oktan	2710 19 62 00 11 Fuel Oil Kükürt Oranı Yüze01i geçmeyenler	2710 12 49 00 11 Kurşunsuz Benzin 98 Oktan	2710 19 25 00 11 Gazyağı	2710 19 43 00 11 Motorin	2710 19 62 00 10 Kalorifer Yakıtı Kükürt Oranı Yüze01i geçmeyenler	2710 20 11 00 11 Motorin Biodizel ihtiva eden	2710 19 64 00 10 Kalorifer Yakıtı Kükürt Oranı Yüze01i geçen ancak Yüze1i geçmeyenler	2710 19 64 00 11 Fuel Oil Kükürt Oranı Yüze01i geçen ancak Yüze1i geçmeyenler	2710 19 68 00 11 Yüksek Kükürtlü Fuel Oil Kükürt oranı Yüze1i geçenler	Ürün Toplam
ADANA	3.162	0	4	190	32.978	13	2.512	1.004	402	255	40.520
ADİYAMAN	438	0	7	0	7.763	0	185	105	0	0	8.498
AFYON	866	0	32	83	13.239	0	1.431	100	0	0	15.751
AGRI	252	0	29	16	2.972	0	241	204	0	0	3.714
AKSARAY	441	0	9	18	7.056	0	392	0	0	19	7.935
AMASYA	404	0	5	5	6.416	0	772	25	0	0	7.627
ANKARA	13.507	0	12	202	106.730	18	3.519	659	393	118	125.158
ANTALYA	5.699	0	64	45	45.087	0	141	237	0	0	51.273
ARDAHAN	126	0	0	20	1.047	0	139	0	0	0	1.332
ARTVIN	198	0	0	0	2.324	0	501	60	0	0	3.083
AYDIN	2.133	0	8	247	21.214	0	5.158	645	57	0	29.462
BALIKESİR	2.317	0	23	24	22.896	0	6.047	299	370	0	31.976
BARTIN	257	0	10	0	2.831	0	221	51	0	0	3.370
BATMAN	384	0	0	0	4.911	777	253	1.222	0	0	7.547
BAYBURT	57	0	0	0	638	0	236	0	0	0	931
BİLECİK	371	0	12	0	5.660	0	253	29	0	0	6.325
BİNGÖL	151	0	0	0	2.892	0	272	141	0	0	3.456
BİTLİS	183	0	2	0	2.666	0	14	79	0	0	2.944
BOLU	769	0	21	0	11.128	0	262	79	82	0	12.341
BURDUR	400	0	9	0	7.802	0	6	357	0	0	8.574
Bursa	6.098	0	31	286	44.131	31	5.836	431	109	0	56.953
ÇANAKKALE	1.342	0	19	7	7.850	0	3.145	0	0	0	12.363
ÇANKIRI	253	0	6	47	3.808	0	223	25	0	0	4.362
ÇORUM	594	0	30	24	10.539	0	930	44	0	0	12.161
DENİZLİ	1.682	0	39	40	23.351	0	3.684	103	0	0	28.899
DIYARBAKIR	1.109	0	0	0	11.383	14	1.083	1.034	0	0	14.623
DÜZCE	662	0	12	14	8.803	0	938	111	0	0	10.540
EDİRNE	1.087	0	15	0	21.464	10	9	51	27	0	22.663
ELAZIĞ	624	0	4	0	9.594	0	374	160	0	0	10.756
ERZİNCAN	306	0	5	0	3.803	0	391	207	0	0	4.712
Erzurum	872	0	0	27	7.484	0	1.082	18	56	0	9.539
ESKİŞEHİR	1.798	0	8	30	17.697	0	2.389	264	169	0	22.355
GAZİANTEP	2.897	0	0	0	31.019	0	2.167	510	3.359	0	39.952
GİRESUN	430	0	0	0	4.993	0	1.165	190	0	0	6.778
GÜMÜŞHANE	111	0	0	0	1.833	0	463	0	0	0	2.407
HAKKARİ	108	0	1	0	911	0	0	19	0	0	1.039
HATAY	2.589	0	3	0	26.869	0	1.210	309	366	0	31.346
İĞDIR	179	0	0	0	2.261	0	1.660	97	0	0	4.197
ISPARTA	761	0	0	12	7.540	0	129	102	39	0	8.583
İÇEL	2.916	0	3	25	45.748	0	6.041	464	598	0	55.795
İSTANBUL (ANADOLU)	17.780	57	32	119	79.915	172	21.298	703	360	0	120.436
İSTANBUL (AVRUPA)	22.354	7	151	28	145.866	239	2.823	986	159	0	172.613



İller	2710 12 45 00 11 Kurşunsuz Benzin 95 Oktan	2710 19 62 00 11 Fuel Oil Kükürt Oranı Yüzdeleri geçmeyenler	2710 12 49 00 11 Kurşunsuz Benzin 98 Oktan	2710 19 25 00 11 Gazyağı	2710 19 43 00 11 Motorin	2710 19 62 00 10 Kalorifer Yakıtı Kükürt Oranı Yüzdeleri geçmeyenler	2710 20 11 00 11 Motorin Biodizel ihtiva eden	2710 19 64 00 10 Kalorifer Yakıtı Kükürt Oranı Yüzdeleri geçen ancak Yüzdeleri geçmeyenler	2710 19 64 00 11 Fuel Oil Kükürt Oranı Yüzdeleri geçen ancak Yüzdeleri geçmeyenler	2710 19 68 00 11 Yüksek Kükürtlü Fuel Oil Kükürt oranı Yüzdeleri geçenler	Ürün Toplam
İZMİR	8.690	0	8	343	60.429	0	14.443	678	90	0	84.681
KAHRAMANMARAŞ	1.021	0	27	24	11.419	0	896	147	0	0	13.534
KARABÜK	413	0	0	0	4.058	0	727	0	0	0	5.198
KARAMAN	251	0	0	14	3.277	0	309	0	0	0	3.851
KARS	225	0	7	0	1.892	0	384	50	0	0	2.558
KASTAMONU	575	0	33	11	6.714	0	670	12	0	0	8.015
KAYSERİ	1.938	0	7	122	23.079	0	1.961	305	33	9	27.454
KIRIKKALE	310	0	1	0	12.259	0	1.296	557	0	0	14.423
KIRKLARELİ	855	0	15	7	13.033	8	12	21	0	0	13.951
KİRŞEHİR	239	0	16	8	2.594	0	433	0	0	0	3.290
KİLİS	323	25	6	0	1.369	0	117	0	0	0	1.840
KOCAELİ	3.997	0	46	206	43.296	20	5.996	142	83	0	53.786
KONYA	2.653	19	7	835	48.676	38	3.374	343	0	0	55.945
KÜTAHYA	845	0	16	0	9.458	0	1.658	54	602	0	12.633
MALATYA	763	0	1	93	8.360	0	561	466	0	0	10.244
MANİSA	2.095	0	31	86	18.682	3	9.116	107	77	0	30.197
MARDİN	436	0	0	0	7.285	0	425	87	0	0	8.233
MUĞLA	2.981	0	27	0	15.249	0	3.936	112	0	0	22.305
MUŞ	185	0	0	0	1.674	0	149	25	0	0	2.033
NEVŞEHİR	407	0	13	0	6.600	0	797	199	16	13	8.045
NIĞDE	347	0	0	0	7.140	0	814	41	23	0	8.365
ORDU	641	0	0	0	5.721	0	1.382	15	0	0	7.759
OSMANİYE	545	0	23	14	8.131	0	114	115	0	0	8.942
RİZE	400	0	0	0	4.191	0	190	270	61	0	5.112
SAKARYA	1.726	0	35	107	18.005	0	2.184	168	8	0	22.233
SAMSUN	1.533	0	14	7	17.565	0	3.750	120	57	226	23.272
ŞİRT	136	0	0	0	2.821	0	123	372	0	0	3.452
SİNOP	332	0	6	1	2.822	0	240	54	0	0	3.455
SİVAS	659	0	0	6	8.642	0	824	250	0	0	10.381
ŞANLIURFA	1.459	0	7	0	13.312	0	1.413	490	59	51	16.791
ŞIRNAK	172	0	0	0	5.387	0	123	0	0	74	5.756
TEKİRDAĞ	2.299	0	44	0	21.875	49	220	72	25	0	24.584
TOKAT	599	0	21	31	8.121	0	1.235	166	0	130	10.303
TRABZON	942	0	0	11	13.149	0	1.803	681	106	0	16.692
TUNCELİ	74	0	0	0	725	102	0	43	0	0	944
UŞAK	606	0	0	124	7.289	0	807	200	106	0	9.132
VAN	707	0	0	0	5.309	0	336	503	0	0	6.855
YALOVA	586	0	2	0	4.159	0	497	0	0	0	5.244
YOZGAT	369	0	7	20	6.791	0	855	60	0	0	8.102
ZONGULDAK	786	0	37	0	5.871	0	1.307	49	0	0	8.050
Genel Toplam	142.787	108	1.063	3.579	1.291.541	1.494	145.072	18.098	7.892	895	1.612.529



Tablo 34: Kasım 2014 Dönemi İhrakiye Satışları (ton)

	ÖTV'li Teslim	ÖTV'si Sıfır Teslim	Transit Rejime Tabi Teslim	İhracat Rejimine Tabi Teslim	İhrakiye Bayi-lerine Teslim	Askeri Teslim	Toplam
2710.12.31.00.00 - Uçak Benzini	0	113	0	0			113
2710.12.45.00.11 - Kurşunsuz Benzin 95 Oktan	0	0	0	0	32	28	60
2710.19.21.00.00 - Jet Yakıtı	0	74.122	1.317	215.130	0	0	290.569
2710.19.43.00.11 - Motorin	74	28.032	1.724	46	278	840	30.994
2710.19.43.00.28 - Diğerleri (Kükürt Oranı %0,001i geçmeyenler)	0	0	0	25			25
2710.19.64.00.11 - Fuel Oil (Kükürt Oranı %0.1i geçen ancak %1i geçmeyenler)	0	0	1.840	0	0	0	1.840
2710.19.68.00.11 - Yüksek Kükürtlü Fuel Oil (Kükürt oranı %1i geçenler)	24	2.256	51.725	69.952	2.583	0	126.540
Denizcilik Motorini (Kükürt Oranı %0,001i geçen ancak %0,002yi geçmeyenler)	0	0	12.208	1.456			13.664
Denizcilik Motorini (Kükürt Oranı %0,002i geçen ancak %0,1yi geçmeyenler)	0	0	14.562	4.099	1.442	0	20.103
Toplam	98	104.523	83.376	290.708	4.335	868	483.908

Tablo 35: Ocak - Kasım 2013 ve Ocak - Kasım 2014 Dönemlerinde İhrakiye Satışlarının Karşılaştırması

Ürün Adı	Ocak - Kasım 2013		Ocak - Kasım 2014		Değişim (%) Ocak - Kasım 2013 → Ocak - Kasım 2014
	Miktarı (ton)	Payı (%)	Miktarı (ton)	Payı (%)	
2710.19.21.00.00 - Jet Yakıtı	3.433.215	63,16	3.816.307	65,59	11,16
2710.19.68.00.11 - Yüksek Kükürtlü Fuel Oil (Kükürt oranı %1i geçenler)	1.293.236	23,79	1.291.002	22,19	-0,17
2710.19.43.00.11 - Motorin	339.228	6,24	327.099	5,62	-3,58
Denizcilik Motorini (Kükürt Oranı %0,002i geçen ancak %0,1yi geçmeyenler)	297.382	5,47	272.495	4,68	-8,37
Denizcilik Motorini (Kükürt Oranı %0,001i geçen ancak %0,002yi geçmeyenler)	64.746	1,19	89.443	1,54	38,14
2710.12.31.00.00 - Uçak Benzini	1.938	0,04	2.017	0,03	4,08
2710.12.45.00.11 - Kurşunsuz Benzin 95 Oktan	1.073	0,02	1.101	0,02	2,61
2710.19.47.00.18 - Diğerleri (Kükürt Oranı %0,002i geçen ancak %0,1yi geçmeyenler)	0	0,00	828	0,01	-
2710.19.64.00.11 - Fuel Oil (Kükürt Oranı %0.1i geçen ancak %1i geçmeyenler)	669	0,01	15.773	0,27	2.257,70
2710.19.43.00.28 - Diğerleri (Kükürt Oranı %0,001i geçmeyenler)	0	0,00	25	<0,01	-
Denizcilik Motorini (Kükürt Oranı %0,1i geçenler)	13	<0,01	0	0,00	-100
2710.20.11.00.11 - Motorin (Biodizel ihtiva eden)	4.067	0,07	2.285	0,04	-43,82
Toplam	5.435.567	100	5.818.375	100	7,08



Tablo 36: Kasım 2013 ve Kasım 2014 Dönemlerinde İhrakiye Satışlarının Karşılaştırması

Ürün Adı	Kasım 2013		Kasım 2014		Değişim (%)
	Miktarı (ton)	Payı (%)	Miktarı (ton)	Payı (%)	Kasım 2013 → Kasım 2014
2710.19.21.00.00 - Jet Yakıtı	257.993	58,71	290.569	60,05	12,63
2710.19.68.00.11 - Yüksek Kükürlü Fuel Oil (Kükürt oranı %1i geçenler)	116.581	26,53	126.540	26,15	8,54
2710.19.43.00.11 - Motorin	32.398	7,37	30.994	6,40	-4,33
Denizcilik Motorini (Kükürt Oranı %0,002i geçen ancak %0,1yi geçmeyenler)	26.404	6,01	20.103	4,15	-23,86
Denizcilik Motorini (Kükürt Oranı %0,001i geçen ancak %0,002yi geçmeyenler)	4.678	1,06	13.664	2,82	192,09
2710.12.31.00.00 - Uçak Benzini	114	0,03	113	0,02	-0,88
2710.12.45.00.11 - Kurşunsuz Benzin 95 Oktan	57	0,01	60	0,01	5,26
2710.19.64.00.11 - Fuel Oil (Kükürt Oranı %0.1i geçen ancak %1i geçmeyenler)	38	0,01	1.840	0,38	4.742,11
2710.19.43.00.28 - Diğerleri (Kükürt Oranı %0,001i geçmeyenler)	0	0,00	25	0,01	-
2710.20.11.00.11 - Motorin (Biodizel ihtiva eden)	1.153	0,26	0	0,00	-100
Toplam	439.416	100	483.908	100	10,13



Tablo 37: Ocak - Kasım 2014 Döneminde Firmalara Göre İhrakiye (Denizcilik) Satışları (ton)

Sıra	Firma	Akaryakıt Türü	ÖTV'si Sıfıra İndirilmiş veya Belirlenmiş	ÖTV'li	Transit Rejime Tabi	İhracat	Askeri	İhrakiye Bayii	Toplam Satış Miktarı (ton)	Ürün Pazar Payı (%)
1	OMV PETROL OFİSİ ANONİM ŞİRKETİ	2710.19.68.00.11 - Yüksek Kükürtlü Fuel Oil (Kükürt oranı %1i geçenler)	12.676	450	146.501	164.247		236	324.110	25,11
		2710.19.43.00.11 - Motorin	81.808	1.013	787	3.964		1.867	89.439	27,34
		Denizcilik Motorini (Kükürt Oranı %0,002i geçen ancak %0,1yi geçmeyenler)	0	0	38.975	26.643		652	66.270	24,32
		2710.12.45.00.11 - Kurşunsuz Benzin 95 Oktan	0	0	0	0		226	226	20,53
		2710.19.64.00.11 - Fuel Oil (Kükürt Oranı %0.1i geçen ancak %1i geçmeyenler)	34	0	0	0			34	0,22
		Toplam Satış Miktarı ve Genel Pazar Payı	94.518	1.463	186.263	194.854	0	2.981	480.079	24
2	ARKAS PETROL ÜRÜNLERİ VE TİCARET ANONİM ŞİRKETİ	2710.19.68.00.11 - Yüksek Kükürtlü Fuel Oil (Kükürt oranı %1i geçenler)	0	0	167.716	141.208	0	0	308.924	23,93
		Denizcilik Motorini (Kükürt Oranı %0,002i geçen ancak %0,1yi geçmeyenler)	0	0	52.876	3.053	0	0	55.929	20,52
		2710.19.64.00.11 - Fuel Oil (Kükürt Oranı %0.1i geçen ancak %1i geçmeyenler)	0	0	5.591	0	0	0	5.591	35,45
		Toplam Satış Miktarı ve Genel Pazar Payı	0	0	226.183	144.261	0	0	370.444	18,52
3	SOCAR TURKEY PETROL ENERJİ DAĞITIM SANAYİ VE TİCARET ANONİM ŞİRKETİ	2710.19.68.00.11 - Yüksek Kükürtlü Fuel Oil (Kükürt oranı %1i geçenler)	0	0	111.307	43.403	0	25.719	180.429	13,98
		Denizcilik Motorini (Kükürt Oranı %0,002i geçen ancak %0,1yi geçmeyenler)	0	0	36.661	4.055	0	15.983	56.699	20,81
		2710.19.43.00.11 - Motorin	0	0	1.163	0	0	0	1.163	0,36
		Toplam Satış Miktarı ve Genel Pazar Payı	0	0	149.131	47.458	0	41.702	238.291	11,91



Sıra	Firma	Akaryakıt Türü	ÖTV'si Sıfıra İndirilmiş veya Belirlenmiş	ÖTV'li	Transit Rejime Tabi	İhracat	Askeri	İhrakiye Bayii	Toplam Satış Miktarı (ton)	Ürün Pazar Payı (%)
4	ENERJİ PETROL DENİZCİLİK TİCARET VE SANAYİ ANONİM ŞİRKETİ	2710.19.68.00.11 - Yüksek Kükürtlü Fuel Oil (Kükürt oranı %1i geçenler)	0	0	0	176.636			176.636	13,68
		Denizcilik Motorini (Kükürt Oranı %0,002i geçen ancak %0,1yi geçmeyenler)	0	0	24.219	12.665			36.884	13,54
		Denizcilik Motorini (Kükürt Oranı %0,001i geçen ancak %0,002yi geçmeyenler)	0	0	9.740	7.733			17.473	19,54
		Toplam Satış Miktarı ve Genel Pazar Payı	0	0	33.959	197.034	0	0	230.993	11,55
5	TBS DENİZCİLİK VE PETROL ÜRÜNLERİ DIŞ TİCARET ANONİM ŞİRKETİ	2710.19.68.00.11 - Yüksek Kükürtlü Fuel Oil (Kükürt oranı %1i geçenler)	0	0	44.131	120.828	0	0	164.959	12,78
		Denizcilik Motorini (Kükürt Oranı %0,002i geçen ancak %0,1yi geçmeyenler)	0	0	29.546	19.352	0	0	48.898	17,94
		Toplam Satış Miktarı ve Genel Pazar Payı	0	0	73.677	140.180	0	0	213.857	10,69
6	CYE PETROL TİCARET LİMİTED ŞİRKETİ	2710.19.68.00.11 - Yüksek Kükürtlü Fuel Oil (Kükürt oranı %1i geçenler)	0	0	7.241	113.661			120.902	9,36
		Denizcilik Motorini (Kükürt Oranı %0,001i geçen ancak %0,002yi geçmeyenler)	0	0	50.529	21.441			71.970	80,46
		2710.19.64.00.11 - Fuel Oil (Kükürt Oranı %0.1i geçen ancak %1i geçmeyenler)	0	0	1.642	8.506			10.148	64,34
		Toplam Satış Miktarı ve Genel Pazar Payı	0	0	59.412	143.608	0	0	203.020	10,15
7	OPET PETROLÇÜLÜK ANONİM ŞİRKETİ	2710.19.43.00.11 - Motorin	102.552	614	0	0	9.981	6.294	119.441	36,52
		2710.19.68.00.11 - Yüksek Kükürtlü Fuel Oil (Kükürt oranı %1i geçenler)	12.465	45	0	0	0	0	12.510	0,97
		2710.12.45.00.11 - Kurşunsuz Benzin 95 Oktan	0	49	0	0	308	518	875	79,47
		2710.20.11.00.11 - Motorin (Biodizel ihtiva eden)	0	20	0	0	0	72	92	4,03
		Toplam Satış Miktarı ve Genel Pazar Payı	115.017	728	0	0	10.289	6.884	132.918	6,65
8	ALTINBAŞ PETROL VE TİCARET ANONİM ŞİRKETİ	2710.19.43.00.11 - Motorin	29.888	57	0	0	0	0	29.945	9,15
		Toplam Satış Miktarı ve Genel Pazar Payı	29.888	57	0	0	0	0	29.945	1,5
9	AKPET AKARYAKIT DAĞITIM ANONİM ŞİRKETİ	2710.19.43.00.11 - Motorin	20.762	0	0	0			20.762	6,35
		2710.20.11.00.11 - Motorin (Biodizel ihtiva eden)	1.977	0	0	0			1.977	86,52
		Toplam Satış Miktarı ve Genel Pazar Payı	22.739	0	0	0	0	0	22.739	1,14
10	SHELL & TURCAS PETROL ANONİM ŞİRKETİ	2710.19.43.00.11 - Motorin	17.032	0	0	0			17.032	5,21
		Toplam Satış Miktarı ve Genel Pazar Payı	17.032	0	0	0	0	0	17.032	0,85



Sıra	Firma	Akaryakıt Türü	ÖTV'si Sıfıra İndirilmiş veya Belirlenmiş	ÖTV'li	Transit Rejime Tabi	İhracat	Askeri	İhrakiye Bayii	Toplam Satış Miktarı (ton)	Ürün Pazar Payı (%)
11	A/B PETROL ÜRÜNLERİ PAZARLAMA SANAYİ VE TİCARET LİMİTED ŞİRKETİ	2710.19.43.00.11 - Motorin	0	0	5.717	30	0	0	5.747	1,76
		Denizcilik Motorini (Kükürt Oranı %0,002i geçen ancak %0,1yi geçmeyenler)	0	0	4.942	0	0	0	4.942	1,81
		2710.19.68.00.11 - Yüksek Kükürlü Fuel Oil (Kükürt oranı %1i geçenler)	0	0	2.532	0	0	0	2.532	0,2
		2710.19.47.00.18 - Diğerleri (Kükürt Oranı %0,002i geçen ancak %0,1yi geçmeyenler)	0	0	828	0	0	0	828	100
		Toplam Satış Miktarı ve Genel Pazar Payı	0	0	14.019	30	0	0	14.049	0,7
12	BALPET PETROL ÜRÜNLERİ TAŞIMACILIK SANAYİ VE TİCARET ANONİM ŞİRKETİ	2710.19.43.00.11 - Motorin	10.758	0	0	0			10.758	3,29
		Toplam Satış Miktarı ve Genel Pazar Payı	10.758	0	0	0	0	0	10.758	0,54
13	SEYMEN PETROL İNŞAAT TURİZM NAKLİYAT VE MADENCİLİK TİCARET LİMİTED ŞİRKETİ	2710.19.43.00.11 - Motorin	0	0	6.961	0	0	0	6.961	2,13
		Toplam Satış Miktarı ve Genel Pazar Payı	0	0	6.961	0	0	0	6.961	0,35
14	EMİR TRANS AKARYAKIT DAĞITIM SANAYİ VE TİCARET ANONİM ŞİRKETİ	2710.19.43.00.11 - Motorin	6.895	0	0	0	0	0	6.895	2,11
		Toplam Satış Miktarı ve Genel Pazar Payı	6.895	0	0	0	0	0	6.895	0,34
15	TERMOPET AKARYAKIT NAKLİYAT VE TİCARET LİMİTED ŞİRKETİ	2710.19.43.00.11 - Motorin	6.683	0	0	0	0	0	6.683	2,04
		Toplam Satış Miktarı ve Genel Pazar Payı	6.683	0	0	0	0	0	6.683	0,33
16	TP PETROL DAĞITIM ANONİM ŞİRKETİ	2710.19.43.00.11 - Motorin	4.744	328	0	0	0	0	5.072	1,55
		2710.20.11.00.11 - Motorin (Biodizel ihtiva eden)	200	16	0	0	0	0	216	9,45
		Toplam Satış Miktarı ve Genel Pazar Payı	4.944	344	0	0	0	0	5.288	0,26
17	DOĞAN TURİZM SANAYİ VE TİCARET NAKLİYAT LİMİTED ŞİRKETİ	2710.19.43.00.11 - Motorin	0	0	3.634	85			3.719	1,14
		Toplam Satış Miktarı ve Genel Pazar Payı	0	0	3.634	85	0	0	3.719	0,19
18	AYTEMİZ AKARYAKIT DAĞITIM ANONİM ŞİRKETİ	2710.19.43.00.11 - Motorin	3.011	0	0	0			3.011	0,92
		Toplam Satış Miktarı ve Genel Pazar Payı	3.011	0	0	0	0	0	3.011	0,15



Sıra	Firma	Akaryakıt Türü	ÖTV'si Sıfıra İndirilmiş veya Belirlenmiş	ÖTV'li	Transit Rejime Tabi	İhracat	Askeri	İhrakiye Bayii	Toplam Satış Miktarı (ton)	Ürün Pazar Payı (%)
19	AS-MİRA PETROL VE KİMYA ÜRÜNLERİ NAKLİYE SANAYİ VE TİCARET LİMİTED ŞİRKETİ	Denizcilik Motorini (Kükürt Oranı %0,002i geçen ancak %0,1yi geçmeyenler)	0	0	2.552	321	0	0	2.873	1,05
		2710.19.43.00.11 - Motorin	0	57	0	0	0	0	57	0,02
		Toplam Satış Miktarı ve Genel Pazar Payı	0	57	2.552	321	0	0	2.930	0,15
20	AHMET AKSOY DENİZCİLİK AKARYAKIT TİCARET LİMİTED ŞİRKETİ	2710.19.43.00.11 - Motorin	0	0	214	0			214	0,07
		Toplam Satış Miktarı ve Genel Pazar Payı	0	0	214	0	0	0	214	0,01
21	BP PETROLLERİ ANONİM ŞİRKETİ	2710.19.43.00.11 - Motorin	111	0	0	0			111	0,03
		Toplam Satış Miktarı ve Genel Pazar Payı	111	0	0	0	0	0	111	0,01
22	KALKAVAN DENİZ NAKLİYAT GIDA BİLGİSAYAR TİCARET LİMİTED ŞİRKETİ	2710.19.43.00.11 - Motorin	0	84	0	0	0	0	84	0,03
		Toplam Satış Miktarı ve Genel Pazar Payı	0	84	0	0	0	0	84	<0,01
23	THE SHELL COMPANY OF TURKEY LİMİTED MERKEZİ LONDRA TÜRKİYE ŞUBESİ	2710.19.43.00.28 - Diğerleri (Kükürt Oranı %0,001i geçmeyenler)	0	0	0	25			25	100
		Toplam Satış Miktarı ve Genel Pazar Payı	0	0	0	25	0	0	25	<0,01
24	TOTAL OİL TÜRKİYE ANONİM ŞİRKETİ	2710.19.43.00.11 - Motorin	0	5	0	0	0	0	5	<0,01
		Toplam Satış Miktarı ve Genel Pazar Payı	0	5	0	0	0	0	5	<0,01
Genel Toplam			311.596	2.738	756.005	867.856	10.289	51.567	2.000.051	
Ürünlere Göre Genel Toplam		2710.19.68.00.11 - Yüksek Kükürtlü Fuel Oil (Kükürt oranı %1i geçenler)	25.141	495	479.428	759.983	0	25.955	1.291.002	
2710.19.43.00.11 - Motorin		284.244	2.158	18.476	4.079	9.981	8.161	327.099		
Denizcilik Motorini (Kükürt Oranı %0,001i geçen ancak %0,002yi geçmeyenler)		0	0	60.269	29.174			89.443		
Denizcilik Motorini (Kükürt Oranı %0,002i geçen ancak %0,1yi geçmeyenler)		0	0	189.771	66.089	0	16.635	272.495		
2710.19.64.00.11 - Fuel Oil (Kükürt Oranı %0,1i geçen ancak %1i geçmeyenler)		34	0	7.233	8.506	0	0	15.773		
2710.19.43.00.11 - Fuel Oil (Kükürt Oranı %0,1i geçen ancak %1i geçmeyenler)		0	49	0	0	308	744	1.101		
2710.12.45.00.11 - Kurşunsuz Benzin 95 Oktan		0	0	828	0	0	0	828		
2710.20.11.00.11 - Motorin (Biodizel ihtiva eden)		0	0	0	25			25		
2710.19.47.00.18 - Diğerleri (Kükürt Oranı %0,002i geçen ancak %0,1yi geçmeyenler)		2.177	36				72	2.285		
2710.19.43.00.28 - Diğerleri (Kükürt Oranı %0,001i geçmeyenler)										

Tablo 38: Kasım 2014 Döneminde Firmalara Göre İhrakiye (Denizcilik) Satışları (ton)

Sıra	Firma	Akaryakıt Türü	ÖTV'si Sıfıra İndirilmiş veya Belirlenmiş	ÖTV'li	Transit Rejime Tabi	İhracat	Askeri	İhrakiye Bayii	Toplam Satış Miktarı (ton)	Ürün Pazar Payı (%)
1	OMV PETROL OFİSİ ANONİM ŞİRKETİ	2710.19.68.00.11 - Yüksek Kükürtlü Fuel Oil (Kükürt oranı %1i geçenler)	787	23	13.369	19.545			33.724	26,65
		2710.19.43.00.11 - Motorin	8.586	63	122	46		42	8.859	28,58
		Denizcilik Motorini (Kükürt Oranı %0,002i geçen ancak %0,1yi geçmeyenler)	0	0	2.554	3.125			5.679	28,25
		2710.12.45.00.11 - Kurşunsuz Benzin 95 Oktan	0	0	0	0		11	11	18,33
		Toplam Satış Miktarı ve Genel Pazar Payı	9.373	86	16.045	22.716	0	53	48.273	24,98
2	ARKAS PETROL ÜRÜNLERİ VE TİCARET ANONİM ŞİRKETİ	2710.19.68.00.11 - Yüksek Kükürtlü Fuel Oil (Kükürt oranı %1i geçenler)	0	0	29.656	4.274	0	0	33.930	26,81
		Denizcilik Motorini (Kükürt Oranı %0,002i geçen ancak %0,1yi geçmeyenler)	0	0	4.971	59	0	0	5.030	25,02
		2710.19.64.00.11 - Fuel Oil (Kükürt Oranı %0.1i geçen ancak %1i geçmeyenler)	0	0	1.840	0	0	0	1.840	100
		Toplam Satış Miktarı ve Genel Pazar Payı	0	0	36.467	4.333	0	0	40.800	21,12
3	CYE PETROL TİCARET LİMİTED ŞİRKETİ	2710.19.68.00.11 - Yüksek Kükürtlü Fuel Oil (Kükürt oranı %1i geçenler)	0	0	0	18.612			18.612	14,71
		Denizcilik Motorini (Kükürt Oranı %0,001i geçen ancak %0,002yi geçmeyenler)	0	0	7.720	993			8.713	63,77
		Toplam Satış Miktarı ve Genel Pazar Payı	0	0	7.720	19.605	0	0	27.325	14,14



Sıra	Firma	Akaryakıt Türü	ÖTV'si Sıfıra İndirilmiş veya Belirlenmiş	ÖTV'li	Transit Rejime Tabi	İhracat	Askeri	İhrakiye Bayii	Toplam Satış Miktarı (ton)	Ürün Pazar Payı (%)
4	SOCAR TURKEY PETROL ENERJİ DAĞITIM SANAYİ VE TİCARET ANONİM ŞİRKETİ	2710.19.68.00.11 - Yüksek Kükürtlü Fuel Oil (Kükürt oranı %'li geçenler)	0	0	8.400	9.215	0	2.583	20.198	15,96
		Denizcilik Motorini (Kükürt Oranı %0,002i geçen ancak %0,1yi geçmeyenler)	0	0	4.036	412	0	1.442	5.890	29,3
		2710.19.43.00.11 - Motorin	0	0	181	0	0	0	181	0,58
		Toplam Satış Miktarı ve Genel Pazar Payı	0	0	12.617	9.627	0	4.025	26.269	13,59
5	ENERJİ PETROL DENİZCİLİK TİCARET VE SANAYİ ANONİM ŞİRKETİ	2710.19.68.00.11 - Yüksek Kükürtlü Fuel Oil (Kükürt oranı %'li geçenler)	0	0	0	15.407			15.407	12,18
		Denizcilik Motorini (Kükürt Oranı %0,00'li geçen ancak %0,002yi geçmeyenler)	0	0	4.488	463			4.951	36,23
		Toplam Satış Miktarı ve Genel Pazar Payı	0	0	4.488	15.870	0	0	20.358	10,54
6	OPET PETROLÇÜLÜK ANONİM ŞİRKETİ	2710.19.43.00.11 - Motorin	7.898	1	0	0	840	236	8.975	28,96
		2710.19.68.00.11 - Yüksek Kükürtlü Fuel Oil (Kükürt oranı %'li geçenler)	1.469	1	0	0	0	0	1.470	1,16
		2710.12.45.00.11 - Kurşunsuz Benzin 95 Oktan	0	0	0	0	28	21	49	81,67
		Toplam Satış Miktarı ve Genel Pazar Payı	9.367	2	0	0	868	257	10.494	5,43
7	TBS DENİZCİLİK VE PETROL ÜRÜNLERİ DIŞ TİCARET ANONİM ŞİRKETİ	2710.19.68.00.11 - Yüksek Kükürtlü Fuel Oil (Kükürt oranı %'li geçenler)	0	0	0	2.899	0	0	2.899	2,29
		Denizcilik Motorini (Kükürt Oranı %0,002i geçen ancak %0,1yi geçmeyenler)	0	0	1.620	503	0	0	2.123	10,56
		Toplam Satış Miktarı ve Genel Pazar Payı	0	0	1.620	3.402	0	0	5.022	2,6
8	ALTINBAŞ PETROL VE TİCARET ANONİM ŞİRKETİ	2710.19.43.00.11 - Motorin	3.884	0	0	0	0	0	3.884	12,53
		Toplam Satış Miktarı ve Genel Pazar Payı	3.884	0	0	0	0	0	3.884	2,01



Sıra	Firma	Akaryakıt Türü	ÖTV'si Sıfıra İndirilmiş veya Belirlenmiş	ÖTV'li	Transit Rejime Tabi	İhracat	Askeri	İhrakiye Bayii	Toplam Satış Miktarı (ton)	Ürün Pazar Payı (%)
9	AKPET AKARYAKIT DAĞITIM ANONİM ŞİRKETİ	2710.19.43.00.11 - Motorin	2.653	0	0	0			2.653	8,56
		Toplam Satış Miktarı ve Genel Pazar Payı	2.653	0	0	0	0	0	2.653	1,37
10	A/B PETROL ÜRÜNLERİ PAZARLAMA SANAYİ VE TİCARET LİMİTED ŞİRKETİ	Denizcilik Motorini (Kükürt Oranı %0,002i geçen ancak %0,1yi geçmeyenler)	0	0	1.381	0	0	0	1.381	6,87
		2710.19.43.00.11 - Motorin	0	0	304	0	0	0	304	0,98
		2710.19.68.00.11 - Yüksek Kükürtlü Fuel Oil (Kükürt oranı %1i geçenler)	0	0	300	0	0	0	300	0,24
		Toplam Satış Miktarı ve Genel Pazar Payı	0	0	1.985	0	0	0	1.985	1,03
11	SHELL & TURCAS PETROL ANONİM ŞİRKETİ	2710.19.43.00.11 - Motorin	1.570	0	0	0			1.570	5,07
		Toplam Satış Miktarı ve Genel Pazar Payı	1.570	0	0	0	0	0	1.570	0,81
12	BALPET PETROL ÜRÜNLERİ TAŞIMACILIK SANAYİ VE TİCARET ANONİM ŞİRKETİ	2710.19.43.00.11 - Motorin	1.103	0	0	0			1.103	3,56
		Toplam Satış Miktarı ve Genel Pazar Payı	1.103	0	0	0	0	0	1.103	0,57
13	AYTEMİZ AKARYAKIT DAĞITIM ANONİM ŞİRKETİ	2710.19.43.00.11 - Motorin	889	0	0	0			889	2,87
		Toplam Satış Miktarı ve Genel Pazar Payı	889	0	0	0	0	0	889	0,46
14	TERMOPET AKARYAKIT NAKLİYAT VE TİCARET LİMİTED ŞİRKETİ	2710.19.43.00.11 - Motorin	816	0	0	0	0	0	816	2,63
		Toplam Satış Miktarı ve Genel Pazar Payı	816	0	0	0	0	0	816	0,42
15	SEYMEN PETROL İNŞAAT TURİZM NAKLİYAT VE MADENCİLİK TİCARET LİMİTED ŞİRKETİ	2710.19.43.00.11 - Motorin	0	0	721	0	0	0	721	2,33
		Toplam Satış Miktarı ve Genel Pazar Payı	0	0	721	0	0	0	721	0,37
16	TP PETROL DAĞITIM ANONİM ŞİRKETİ	2710.19.43.00.11 - Motorin	633	5	0	0	0	0	638	2,06
		Toplam Satış Miktarı ve Genel Pazar Payı	633	5	0	0	0	0	638	0,33



Sıra	Firma	Akaryakıt Türü	ÖTV'si Sıfıra İndirilmiş veya Belirlenmiş	ÖTV'li	Transit Rejime Tabi	İhracat	Askeri	İhrakiye Bayii	Toplam Satış Miktarı (ton)	Ürün Pazar Payı (%)
17	DOĞAN TURİZM SANAYİ VE TİCARET NAKLİYAT LİMİTED ŞİRKETİ	2710.19.43.00.11 - Motorin	0	0	396	0			396	1,28
		Toplam Satış Miktarı ve Genel Pazar Payı	0	0	396	0	0	0	396	0,2
18	THE SHELL COMPANY OF TURKEY LİMİTED MERKEZİ LONDRA TÜRKİYE ŞUBESİ	2710.19.43.00.28 - Diğerleri (Kükürt Oranı %0,001i geçmeyenler)	0	0	0	25			25	100
		Toplam Satış Miktarı ve Genel Pazar Payı	0	0	0	25	0	0	25	0,01
19	KALKAVAN DENİZ NAKLİYAT GIDA BİLGİSAYAR TİCARET LİMİTED ŞİRKETİ	2710.19.43.00.11 - Motorin	0	5	0	0	0	0	5	0,02
		Toplam Satış Miktarı ve Genel Pazar Payı	0	5	0	0	0	0	5	<0,01
Genel Toplam			30.288	98	82.059	75.578	868	4.335	193.226	
Ürünlere Göre Genel Toplam		2710.19.68.00.11 - Yüksek Kükürlü Fuel Oil (Kükürt oranı %1i geçenler)	2.256	24	51.725	69.952	0	2.583	126.540	
Denizcilik Motorini (Kükürt Oranı %0,001i geçen ancak %0,002yi geçmeyenler)		28.032	74	1.724	46	840	278	30.994		
Denizcilik Motorini (Kükürt Oranı %0,002i geçen ancak %0,1yi geçmeyenler)		0	0	12.208	1.456			13.664		
2710.19.64.00.11 - Fuel Oil (Kükürt Oranı %0,1i geçen ancak %1i geçmeyenler)		0	0	14.562	4.099	0	1.442	20.103		
2710.12.45.00.11 - Kurşunsuz Benzin 95 Oktan		0	0	1.840	0	0	0	1.840		
2710.19.43.00.28 - Diğerleri (Kükürt Oranı %0,001i geçmeyenler)		0	0	0	0	28	32	60		
2710.12.45.00.11 - Kurşunsuz Benzin 95 Oktan		0	0	0	25			25		



Tablo 39: Ocak - Kasım 2014 Dönemlerinde İllere Göre İhrakiye (Denizcilik) Satışları (ton)

İller	Teslim Türü	2710 19 43 00 11 Motorin	2710 19 64 00 11 Fuel Oil Kükürt Oranı Yüzde01i geçen ancak Yüzde1i geçmeyenler	2710 19 68 00 11 Yüksek Kükürtlü Fuel Oil Kükürt oranı Yüzde1i geçenler	2710 20 11 00 11 Motorin Biodizel ihtiva eden	Denizcilik Motorini Kükürt Oranı Yüzde0001i geçen ancak Yüzde0002yi geçmeyenler	Denizcilik Motorini Kükürt Oranı Yüzde0002i geçen ancak Yüzde01yi geçmeyenler	2710 12 45 00 11 Kurşunsuz Benzin 95 Oktan	Tüm Ürünler Toplam
ADANA	ÖTV si sıfıra indirilmiş (ÖTV Muafiyetli)	4.066	0	0	230	0	0	0	4.296
	Teslim Türü Toplam	4.066	0	0	230	0	0	0	4.296
ANKARA	ÖTV li	8			0				8
	ÖTV si sıfıra indirilmiş (ÖTV Muafiyetli)	10.020	0	0	0	0	0	313	10.333
	Teslim Türü Toplam	10.028	0	0	0	0	0	313	10.341
ANTALYA	İhracat	101	0	0			0	0	101
	İhrakiye Bayii	1.138	0	0	0	0	0	65	1.203
	ÖTV li	2							2
	ÖTV si sıfıra indirilmiş (ÖTV Muafiyetli)	3.725	0	0	0	0	0	3	3.728
	Transit Rejime Tabi	0	0	0	0	0	282	0	282
	Teslim Türü Toplam	4.966	0	0	0	0	282	68	5.316
ARTVİN	ÖTV si sıfıra indirilmiş (ÖTV Muafiyetli)	498	0	0	0	0	0	0	498
	Transit Rejime Tabi	108							108
	Teslim Türü Toplam	606	0	0	0	0	0	0	606
AYDIN	İhrakiye Bayii	1.186	0	0	0	0	0	33	1.219
	ÖTV li	1			0				1
	ÖTV si sıfıra indirilmiş (ÖTV Muafiyetli)	644	0	0	27	0	0	3	674
	Transit Rejime Tabi	0	0	0	0	0	308	0	308
	Teslim Türü Toplam	1.831	0	0	27	0	308	36	2.202
BALIKESİR	İhracat			0		50	168		218
	İhrakiye Bayii	484	0	0	0	0	0	28	512
	ÖTV si sıfıra indirilmiş (ÖTV Muafiyetli)	3.312	0	0	200	0	0	0	3.512
	Transit Rejime Tabi	0	0	0	0	0	157	0	157
	Teslim Türü Toplam	3.796	0	0	200	50	325	28	4.399
BARTIN	İhracat			0			19		19
	ÖTV si sıfıra indirilmiş (ÖTV Muafiyetli)	170	0	0	0	0	0	0	170
	Transit Rejime Tabi	29		0			18		47
	Teslim Türü Toplam	199	0	0	0	0	37	0	236



İller	Teslim Türü	2710 19 43 00 11 Motorin	2710 19 64 00 11 Fuel Oil Kükürt Oranı Yüzde01i geçen ancak Yüzde1i geçmeyenler	2710 19 68 00 11 Yüksek Kükürlü Fuel Oil Kükürt oranı Yüzde1i geçenler	2710 20 11 00 11 Motorin Biodizel ihtiva eden	Denizcilik Motorini Kükürt Oranı Yüzde0001i geçen ancak Yüzde0002yi geçmeyenler	Denizcilik Motorini Kükürt Oranı Yüzde0002i geçen ancak Yüzde01yi geçmeyenler	2710 12 45 00 11 Kurşunsuz Benzin 95 Oktan	Tüm Ürünler Toplam
Bursa	İhracat	0	0	150		19	283	0	452
	ÖTV si sıfıra indirilmiş (ÖTV Muafiyetli)	2.238	0	0	25	0	0	0	2.263
	Teslim Türü Toplam	2.238	0	150	25	19	283	0	2.715
ÇANAKKALE	İhracat					81			81
	ÖTV si sıfıra indirilmiş (ÖTV Muafiyetli)	1.878	0	0	112	0	0	0	1.990
	Transit Rejime Tabi	0	0	0	0	0	66	0	66
	Teslim Türü Toplam	1.878	0	0	112	81	66	0	2.137
DENİZLİ	ÖTV li	16							16
	ÖTV si sıfıra indirilmiş (ÖTV Muafiyetli)	101	0	0	0	0	0	0	101
	Teslim Türü Toplam	117	0	0	0	0	0	0	117
DÜZCE	ÖTV si sıfıra indirilmiş (ÖTV Muafiyetli)	112	0	0	0	0	0	0	112
	Teslim Türü Toplam	112	0	0	0	0	0	0	112
EDİRNE	ÖTV si sıfıra indirilmiş (ÖTV Muafiyetli)	206	0	0	12	0	0	0	218
	Teslim Türü Toplam	206	0	0	12	0	0	0	218
ESKİŞEHİR	ÖTV li	1							1
	Teslim Türü Toplam	1	0	0	0	0	0	0	1
GİRESUN	ÖTV si sıfıra indirilmiş (ÖTV Muafiyetli)	1.437	0	0	87	0	0	0	1.524
	Transit Rejime Tabi	97							97
	Teslim Türü Toplam	1.534	0	0	87	0	0	0	1.621
HATAY	ÖTV li	2							2
	ÖTV si sıfıra indirilmiş (ÖTV Muafiyetli)	5.979	34	0	394	0	0	0	6.407
	Transit Rejime Tabi	752	0	38.050	0	0	3.375	0	42.177
	Teslim Türü Toplam	6.733	34	38.050	394	0	3.375	0	48.586
İÇEL	ÖTV li	21							21
	ÖTV si sıfıra indirilmiş (ÖTV Muafiyetli)	5.620	0	0	303	0	0	0	5.923
	Transit Rejime Tabi	304	0	22.354	0	0	11.987	0	34.645
	Teslim Türü Toplam	5.945	0	22.354	303	0	11.987	0	40.589



İller	Teslim Türü	2710 19 43 00 11 Motorin	2710 19 64 00 11 Fuel Oil Kükürt Oranı Yüzde01i geçen ancak Yüzde1i geçmeyenler	2710 19 68 00 11 Yüksek Kükürtlü Fuel Oil Kükürt oranı Yüzde1i geçenler	2710 20 11 00 11 Motorin Biodizel ihtiva eden	Denizcilik Motorini Kükürt Oranı Yüzde0001i geçen ancak Yüzde0002yi geçmeyenler	Denizcilik Motorini Kükürt Oranı Yüzde0002i geçen ancak Yüzde01yi geçmeyenler	2710 12 45 00 11 Kurşunsuz Benzin 95 Oktan	Tüm Ürünler Toplam
İSTANBUL (ANADOLU)	İhracat	0	0	144.250	0	20.142	692	0	165.084
	İhrakiye Bayii	921	0	0	0	0	0	0	921
	ÖTV li	325	0	0	0	0	0	0	325
	ÖTV si sıfıra indirilmiş (ÖTV Muafiyetli)	32.129	0	0	108	0	0	0	32.237
	Transit Rejime Tabi	0	46	37.082	0	49.748	2.468	0	89.344
	Teslim Türü Toplam	33.375	46	181.332	108	69.890	3.160	0	287.911
İSTANBUL (AVRUPA)	İhracat	87	0	554.978	0	0	42.134	0	597.199
	İhrakiye Bayii	1	0	70	0	0	0	0	71
	ÖTV li	1.635	0	307	0	0	0	0	1.942
	ÖTV si sıfıra indirilmiş (ÖTV Muafiyetli)	96.509	0	1.488	349	0	0	0	98.346
	Transit Rejime Tabi	241	1.794	327.228	0	0	177.830	0	507.093
	Teslim Türü Toplam	98.473	1.794	884.071	349	0	219.964	0	1.204.651
İZMİR	İhracat	3.340	0	49.973	0	0	25.276	163	78.752
	İhrakiye Bayii	1.748	0	0	0	0	652	340	2.740
	ÖTV li	377	0	150	0	0	0	0	527
	ÖTV si sıfıra indirilmiş (ÖTV Muafiyetli)	26.564	0	12.762	89	0	0	0	39.415
	Transit Rejime Tabi	0	0	0	0	25	2.484	0	2.509
	Teslim Türü Toplam	32.029	0	62.885	89	25	28.412	503	123.943
KASTAMONU	İhracat					36			36
	ÖTV si sıfıra indirilmiş (ÖTV Muafiyetli)	401	0	0	8	0	0	0	409
	Transit Rejime Tabi	50							50
	Teslim Türü Toplam	451	0	0	8	36	0	0	495
KIRKLARELİ	ÖTV si sıfıra indirilmiş (ÖTV Muafiyetli)	635	0	0	63	0	0	0	698
	Teslim Türü Toplam	635	0	0	63	0	0	0	698
KOCAELİ	İhracat	273	0	44.347	0	389	4.031	0	49.040
	İhrakiye Bayii	28	0	166			0	0	194
	ÖTV li	751	0	39	0	0	0	0	790
	ÖTV si sıfıra indirilmiş (ÖTV Muafiyetli)	37.092	0	11.572	20	0	0	0	48.684
	Transit Rejime Tabi	0	0	52.787	0	672	21.330	0	74.789
	Teslim Türü Toplam	38.144	0	108.911	20	1.061	25.361	0	173.497



İller	Teslim Türü	2710 19 43 00 11 Motorin	2710 19 64 00 11 Fuel Oil Kükürt Oranı Yüzde01i geçen ancak Yüzde1i geçmeyenler	2710 19 68 00 11 Yüksek Kükürlü Fuel Oil Kükürt oranı Yüzde1i geçenler	2710 20 11 00 11 Motorin Biodizel ihtiva eden	Denizcilik Motorini Kükürt Oranı Yüzde0001i geçen ancak Yüzde0002yi geçmeyenler	Denizcilik Motorini Kükürt Oranı Yüzde0002i geçen ancak Yüzde01yi geçmeyenler	2710 12 45 00 11 Kurşunsuz Benzin 95 Oktan	Tüm Ürünler Toplam
MANİSA	ÖTV si sıfıra indirilmiş (ÖTV Muafiyetli)	1	0	0	0	0	0	0	1
	Teslim Türü Toplam	1	0	0	0	0	0	0	1
MARDİN	ÖTV si sıfıra indirilmiş (ÖTV Muafiyetli)	3	0	0	0	0	0	0	3
	Teslim Türü Toplam	3	0	0	0	0	0	0	3
MUĞLA	İhrakiye Bayii	2.672	0	0	0	0	0	260	2.932
	ÖTV li	469			0				469
	ÖTV si sıfıra indirilmiş (ÖTV Muafiyetli)	4.833	0	0	4	0	0	0	4.837
	Transit Rejime Tabi	0	0	0	0	0	1.569	0	1.569
	Teslim Türü Toplam	7.974	0	0	4	0	1.569	260	9.807
ORDU	ÖTV si sıfıra indirilmiş (ÖTV Muafiyetli)	1.001	0	0	60	0	0	0	1.061
	Transit Rejime Tabi	458							458
	Teslim Türü Toplam	1.459	0	0	60	0	0	0	1.519
RİZE	İhracat			26			2		28
	ÖTV si sıfıra indirilmiş (ÖTV Muafiyetli)	1.348	0	0	41	0	0	0	1.389
	Transit Rejime Tabi	40							40
	Teslim Türü Toplam	1.388	0	26	41	0	2	0	1.457
SAKARYA	ÖTV si sıfıra indirilmiş (ÖTV Muafiyetli)	102	0	0	0	0	0	0	102
	Transit Rejime Tabi	20		0			0		20
	Teslim Türü Toplam	122	0	0	0	0	0	0	122
SAMSUN	İhracat	0	0	761		50	398	0	1.209
	ÖTV li	7	0	0			0	0	7
	ÖTV si sıfıra indirilmiş (ÖTV Muafiyetli)	6.422	0	0	99	0	0	0	6.521
	Transit Rejime Tabi	4.947	0	0			301	0	5.248
	Teslim Türü Toplam	11.376	0	761	99	50	699	0	12.985
SINOP	ÖTV si sıfıra indirilmiş (ÖTV Muafiyetli)	1.402	0	0	0	0	0	0	1.402
	Transit Rejime Tabi	10							10
	Teslim Türü Toplam	1.412	0	0	0	0	0	0	1.412



İller	Teslim Türü	2710 19 43 00 11 Motorin	2710 19 64 00 11 Fuel Oil Kükürt Oranı Yüzde01i geçen ancak Yüzde1i geçmeyenler	2710 19 68 00 11 Yüksek Kükürtlü Fuel Oil Kükürt oranı Yüzde1i geçenler	2710 20 11 00 11 Motorin Biodizel ihtiva eden	Denizcilik Motorini Kükürt Oranı Yüzde0001i geçen ancak Yüzde0002yi geçmeyenler	Denizcilik Motorini Kükürt Oranı Yüzde0002i geçen ancak Yüzde01yi geçmeyenler	2710 12 45 00 11 Kurşunsuz Benzin 95 Oktan	Tüm Ürünler Toplam
TEKİRDAĞ	İhracat	0	0	464	0	0	121	0	585
	ÖTV li	2							2
	ÖTV si sıfıra indirilmiş (ÖTV Muafiyetli)	4.607	0	0	0	0	0	0	4.607
	Transit Rejime Tabi	0	0	4.299	0	0	576	0	4.875
	Teslim Türü Toplam	4.609	0	4.763	0	0	697	0	10.069
TRABZON	İhracat	0	0	102			10	0	112
	ÖTV li	42	0	0			0	0	42
	ÖTV si sıfıra indirilmiş (ÖTV Muafiyetli)	5.539	0	0	57	0	0	0	5.596
	Transit Rejime Tabi	1.355		0			0		1.355
	Teslim Türü Toplam	6.936	0	102	57	0	10	0	7.105
VAN	ÖTV si sıfıra indirilmiş (ÖTV Muafiyetli)	328	0	0	0	0	0	0	328
	Teslim Türü Toplam	328	0	0	0	0	0	0	328
YALOVA	İhrakiye Bayii	138	0	0	3	0	0	20	161
	ÖTV li	231	0	0	0	0	0	0	231
	ÖTV si sıfıra indirilmiş (ÖTV Muafiyetli)	11.561	0	0	6	0	0	0	11.567
	Teslim Türü Toplam	11.930	0	0	9	0	0	20	11.959
ZONGULDAK	İhracat	0		497		674	318		1.489
	ÖTV si sıfıra indirilmiş (ÖTV Muafiyetli)	2.136	0	0	0	0	0	0	2.136
	Transit Rejime Tabi	804		1.556		84	1.325		3.769
	Teslim Türü Toplam	2.940	0	2.053	0	758	1.643	0	7.394
Genel Toplam		297.841	1.874	1.305.458	2.297	71.970	298.180	1.228	1.978.848
Teslim Türlerine Göre Genel Toplam	İhracat	3.801	0	795.548	0	21.441	73.452	163	894.405
	İhrakiye Bayii	8.316	0	236	3	0	652	746	9.953
	ÖTV li	3.890	0	496	0	0	0	0	4.386
	ÖTV si sıfıra indirilmiş (ÖTV Muafiyetli)	272.619	34	25.822	2.294	0	0	319	301.088
	Transit Rejime Tabi	9.215	1.840	483.356	0	50.529	224.076	0	769.016



Tablo 40: Kasım 2014 Döneminde İllere Göre İhrakiye (Denizcilik) Satışları (ton)

İller	Teslim Türü	2710 19 43 00 11 Motorin	2710 19 64 00 11 Fuel Oil Kükürt Oranı Yüzde01i geçen ancak Yüzde1i geçmeyenler	2710 19 68 00 11 Yüksek Kükürtlü Fuel Oil Kükürt oranı Yüzde1i geçenler	Denizcilik Motorini Kükürt Oranı Yüzde0001i geçen ancak Yüzde0002yi geçmeyenler	Denizcilik Motorini Kükürt Oranı Yüzde0002i geçen ancak Yüzde01yi geçmeyenler	2710 12 45 00 11 Kurşunsuz Benzin 95 Oktan	Tüm Ürünler Toplam
ADANA	ÖTV si sıfıra indirilmiş (ÖTV Muafiyetli)	679	0	0	0	0	0	679
	Teslim Türü Toplam	679	0	0	0	0	0	679
ANKARA	ÖTV si sıfıra indirilmiş (ÖTV Muafiyetli)	840	0	0	0	0	28	868
	Teslim Türü Toplam	840	0	0	0	0	28	868
ANTALYA	İhrakiye Bayii	30	0	0	0	0	4	34
	ÖTV si sıfıra indirilmiş (ÖTV Muafiyetli)	115	0	0	0	0	0	115
	Teslim Türü Toplam	145	0	0	0	0	4	149
ARTVIN	ÖTV si sıfıra indirilmiş (ÖTV Muafiyetli)	177	0	0	0	0	0	177
	Transit Rejime Tabi	20						20
	Teslim Türü Toplam	197	0	0	0	0	0	197
AYDIN	İhrakiye Bayii	53	0	0	0	0	1	54
	ÖTV si sıfıra indirilmiş (ÖTV Muafiyetli)	72	0	0	0	0	0	72
	Teslim Türü Toplam	125	0	0	0	0	1	126
BALIKESİR	İhracat					19		19
	İhrakiye Bayii	15	0	0	0	0	4	19
	ÖTV si sıfıra indirilmiş (ÖTV Muafiyetli)	440	0	0	0	0	0	440
	Transit Rejime Tabi	0		0		36		36
	Teslim Türü Toplam	455	0	0	0	55	4	514
BARTIN	ÖTV si sıfıra indirilmiş (ÖTV Muafiyetli)	29	0	0	0	0	0	29
	Teslim Türü Toplam	29	0	0	0	0	0	29
Bursa	ÖTV si sıfıra indirilmiş (ÖTV Muafiyetli)	231	0	0	0	0	0	231
	Teslim Türü Toplam	231	0	0	0	0	0	231
ÇANAKKALE	ÖTV si sıfıra indirilmiş (ÖTV Muafiyetli)	188	0	0	0	0	0	188
	Teslim Türü Toplam	188	0	0	0	0	0	188
DENİZLİ	ÖTV li	3						3
	ÖTV si sıfıra indirilmiş (ÖTV Muafiyetli)	20	0	0	0	0	0	20
	Teslim Türü Toplam	23	0	0	0	0	0	23
DÜZCE	ÖTV si sıfıra indirilmiş (ÖTV Muafiyetli)	10	0	0	0	0	0	10
	Teslim Türü Toplam	10	0	0	0	0	0	10
EDİRNE	ÖTV si sıfıra indirilmiş (ÖTV Muafiyetli)	19	0	0	0	0	0	19
	Teslim Türü Toplam	19	0	0	0	0	0	19
GİRESUN	ÖTV si sıfıra indirilmiş (ÖTV Muafiyetli)	362	0	0	0	0	0	362
	Teslim Türü Toplam	362	0	0	0	0	0	362
HATAY	ÖTV si sıfıra indirilmiş (ÖTV Muafiyetli)	604	0	0	0	0	0	604
	Transit Rejime Tabi	141		4.400		215		4.756
	Teslim Türü Toplam	745	0	4.400	0	215	0	5.360



İller	Teslim Türü	2710 19 43 00 11 Motorin	2710 19 64 00 11 Fuel Oil Kükürt Oranı Yüzde01i geçen ancak Yüzde1i geçmeyenler	2710 19 68 00 11 Yüksek Kükürtlü Fuel Oil Kükürt oranı Yüzde1i geçenler	Denizcilik Motorini Kükürt Oranı Yüzde0001i geçen ancak Yüzde0002yi geçmeyenler	Denizcilik Motorini Kükürt Oranı Yüzde0002i geçen ancak Yüzde01yi geçmeyenler	2710 12 45 00 11 Kurşunsuz Benzin 95 Oktan	Tüm Ürünler Toplam
İÇEL	ÖTV li	12						12
	ÖTV si sıfıra indirilmiş (ÖTV Muafiyetli)	722	0	0	0	0	0	722
	Transit Rejime Tabi	304	0	2.100	0	1.440	0	3.844
	Teslim Türü Toplam	1.038	0	2.100	0	1.440	0	4.578
İSTANBUL (ANADOLU)	İhracat	0	0	20.672	957	0	0	21.629
	İhrakiye Bayii	36	0	0	0	0	0	36
	ÖTV li	5						5
	ÖTV si sıfıra indirilmiş (ÖTV Muafiyetli)	2.588	0	0	0	0	0	2.588
	Transit Rejime Tabi	0	46	3.426	7.600	214	0	11.286
	Teslim Türü Toplam	2.629	46	24.098	8.557	214	0	35.544
İSTANBUL (AVRUPA)	İhracat	0	0	39.576	0	2.443	0	42.019
	ÖTV li	96		23		0	0	119
	ÖTV si sıfıra indirilmiş (ÖTV Muafiyetli)	7.786	0	50	0	0	0	7.836
	Transit Rejime Tabi	40	1.794	38.403	0	17.045	0	57.282
	Teslim Türü Toplam	7.922	1.794	78.052	0	19.488	0	107.256
İZMİR	İhracat	10	0	5.056	0	1.964	0	7.030
	İhrakiye Bayii	65	0	0	0	0	18	83
	ÖTV li	19	0	1	0	0	0	20
	ÖTV si sıfıra indirilmiş (ÖTV Muafiyetli)	2.065	0	1.694	0	0	0	3.759
	Teslim Türü Toplam	2.159	0	6.751	0	1.964	18	10.892
KASTAMONU	İhracat				36			36
	ÖTV si sıfıra indirilmiş (ÖTV Muafiyetli)	88	0	0	0	0	0	88
	Teslim Türü Toplam	88	0	0	36	0	0	124
KIRKLARELİ	ÖTV si sıfıra indirilmiş (ÖTV Muafiyetli)	194	0	0	0	0	0	194
	Teslim Türü Toplam	194	0	0	0	0	0	194
KOCAELİ	İhracat	36	0	4.530	0	114	0	4.680
	ÖTV li	58	0	0	0	0	0	58
	ÖTV si sıfıra indirilmiş (ÖTV Muafiyetli)	4.922	0	512	0	0	0	5.434
	Transit Rejime Tabi	0		5.080	95	1.499	0	6.674
	Teslim Türü Toplam	5.016	0	10.122	95	1.613	0	16.846
MARDİN	ÖTV si sıfıra indirilmiş (ÖTV Muafiyetli)	1	0	0	0	0	0	1
	Teslim Türü Toplam	1	0	0	0	0	0	1
MUĞLA	İhrakiye Bayii	80	0	0	0	0	4	84
	ÖTV li	25						25
	ÖTV si sıfıra indirilmiş (ÖTV Muafiyetli)	295	0	0	0	0	0	295
	Teslim Türü Toplam	400	0	0	0	0	4	404



İller	Teslim Türü	2710 19 43 00 11 Motorin	2710 19 64 00 11 Fuel Oil Kükürt Oranı Yüzde01i geçen ancak Yüzde1i geçmeyenler	2710 19 68 00 11 Yüksek Kükürtlü Fuel Oil Kükürt oranı Yüzde1i geçenler	Denizcilik Motorini Kükürt Oranı Yüzde0001i geçen ancak Yüzde0002yi geçmeyenler	Denizcilik Motorini Kükürt Oranı Yüzde0002i geçen ancak Yüzde01yi geçmeyenler	2710 12 45 00 11 Kurşunsuz Benzin 95 Oktan	Tüm Ürünler Toplam
ORDU	ÖTV si sıfıra indirilmiş (ÖTV Muafiyetli)	188	0	0	0	0	0	188
	Transit Rejime Tabi	20						20
	Teslim Türü Toplam	208	0	0	0	0	0	208
RIZE	ÖTV si sıfıra indirilmiş (ÖTV Muafiyetli)	356	0	0	0	0	0	356
	Teslim Türü Toplam	356	0	0	0	0	0	356
SAKARYA	ÖTV si sıfıra indirilmiş (ÖTV Muafiyetli)	43	0	0	0	0	0	43
	Teslim Türü Toplam	43	0	0	0	0	0	43
SAMSUN	İhracat	0		92		19	0	111
	ÖTV si sıfıra indirilmiş (ÖTV Muafiyetli)	1.076	0	0	0	0	0	1.076
	Transit Rejime Tabi	663		0		0	0	663
	Teslim Türü Toplam	1.739	0	92	0	19	0	1.850
SİNOP	ÖTV si sıfıra indirilmiş (ÖTV Muafiyetli)	460	0	0	0	0	0	460
	Teslim Türü Toplam	460	0	0	0	0	0	460
TEKİRDAĞ	ÖTV si sıfıra indirilmiş (ÖTV Muafiyetli)	784	0	0	0	0	0	784
	Transit Rejime Tabi	0	0	900	0	124	0	1.024
	Teslim Türü Toplam	784	0	900	0	124	0	1.808
TRABZON	İhracat	0		26		3	0	29
	ÖTV si sıfıra indirilmiş (ÖTV Muafiyetli)	1.252	0	0	0	0	0	1.252
	Transit Rejime Tabi	100						100
	Teslim Türü Toplam	1.352	0	26	0	3	0	1.381
YALOVA	ÖTV si sıfıra indirilmiş (ÖTV Muafiyetli)	836	0	0	0	0	0	836
	Teslim Türü Toplam	836	0	0	0	0	0	836
ZONGULDAK	ÖTV si sıfıra indirilmiş (ÖTV Muafiyetli)	182	0	0	0	0	0	182
	Transit Rejime Tabi	40		0	25	73		138
	Teslim Türü Toplam	222	0	0	25	73	0	320
Genel Toplam		29.495	1.840	126.541	8.713	25.208	59	191.856
Teslim Türlerine Göre Genel Toplam	İhracat	46	0	69.952	993	4.562	0	75.553
	İhrakiye Bayii	279	0	0	0	0	31	310
	ÖTV li	218	0	24	0	0	0	242
	ÖTV si sıfıra indirilmiş (ÖTV Muafiyetli)	27.624	0	2.256	0	0	28	29.908
	Transit Rejime Tabi	1.328	1.840	54.309	7.720	20.646	0	85.843



Tablo 41: Ocak - Kasım 2014 Dönemlerinde Firmalara Göre İhrakiye (Havacılık) Satışları (ton)

Sıra	Dağıtıcı Ünvanı	Akaryakıt Türü	ÖTV'si Sıfıra İndirilmiş veya Belirlenmiş	ÖTV'li	Transit Rejime Tabi	İhracat	Askeri	İhrakiye Bayii	Toplam Satış Miktarı (ton)	Ürün Pazar Payı (%)
1	THY OPET HAVACILIK YAKITLARI ANONİM ŞİRKETİ	2710.19.21.00.00 - Jet Yakıtı	557.478	0	0	1.935.148	831	0	2.493.457	65,34
		Toplam Satış Miktarı ve Genel Pazar Payı	557.478	0	0	1.935.148	831	0	2.493.457	65,3
2	OMV PETROL OFİSİ ANONİM ŞİRKETİ	2710.19.21.00.00 - Jet Yakıtı	227.288	0	0	702.497	78		929.863	24,37
		2710.12.31.00.00 - Uçak Benzini	1.136	0	0	5			1.141	56,57
		Toplam Satış Miktarı ve Genel Pazar Payı	228.424	0	0	702.502	78		931.004	24,38
3	SOCAR TURKEY PETROL ENERJİ DAĞITIM SANAYİ VE TİCARET ANONİM ŞİRKETİ	2710.19.21.00.00 - Jet Yakıtı	44.080	0	0	62.002	0	0	106.082	2,78
		Toplam Satış Miktarı ve Genel Pazar Payı	44.080	0	0	62.002	0	0	106.082	2,78
4	LUKOİL JET YAKITI DAĞITIM VE TİCARET LİMİTED ŞİRKETİ	2710.19.21.00.00 - Jet Yakıtı	5.931	0	0	99.913			105.844	2,77
		Toplam Satış Miktarı ve Genel Pazar Payı	5.931	0	0	99.913			105.844	2,77
5	THE SHELL COMPANY OF TURKEY LİMİTED MERKEZİ LONDRA TÜRKİYE ŞUBESİ	2710.19.21.00.00 - Jet Yakıtı	5.427	0	14.379	82.460			102.266	2,68
		Toplam Satış Miktarı ve Genel Pazar Payı	5.427	0	14.379	82.460			102.266	2,68
6	BP PETROLLERİ ANONİM ŞİRKETİ	2710.19.21.00.00 - Jet Yakıtı	14.448	0	0	20.453			34.901	0,91
		Toplam Satış Miktarı ve Genel Pazar Payı	14.448	0	0	20.453			34.901	0,91
7	RAM AKARYAKIT DAĞITIM SANAYİ VE TİCARET ANONİM ŞİRKETİ	2710.19.21.00.00 - Jet Yakıtı	12.774	0	0	0	0	0	12.774	0,33
		Toplam Satış Miktarı ve Genel Pazar Payı	12.774	0	0	0	0	0	12.774	0,33
8	SÜPER AKARYAKIT DAĞITIM TİCARET ANONİM ŞİRKETİ	2710.19.21.00.00 - Jet Yakıtı	9.489	0	0	0			9.489	0,25
		Toplam Satış Miktarı ve Genel Pazar Payı	9.489	0	0	0			9.489	0,25
9	BATI KARADENİZ AKARYAKIT, MADENİ YAĞ, LPG SANAYİ VE TİCARET LİMİTED ŞİRKETİ	2710.19.21.00.00 - Jet Yakıtı	0	0	0	0	0	9.167	9.167	0,24
		Toplam Satış Miktarı ve Genel Pazar Payı	0	0	0	0	0	9.167	9.167	0,24
10	İSTANBUL SABIHA GÖKÇEN ULUSLARARASI HAVALİMANI YATIRIM YAPIM VE İŞLETME ANONİM ŞİRKETİ	2710.19.21.00.00 - Jet Yakıtı	157	0	0	5.143			5.300	0,14
		Toplam Satış Miktarı ve Genel Pazar Payı	157	0	0	5.143			5.300	0,14



Sıra	Dağıtıcı Ünvanı	Akaryakıt Türü	ÖTV'si Sıfıra İndirilmiş veya Belirlenmiş	ÖTV'li	Transit Rejime Tabi	İhracat	Askeri	İhrakiye Bayii	Toplam Satış Miktarı (ton)	Ürün Pazar Payı (%)
11	GÜNEYDOĞU HAVACILIK İŞLETMESİ ANONİM ŞİRKETİ	2710.19.21.00.00 - Jet Yakıtı	1.781	0	0	177	0	0	1.958	0,05
		Toplam Satış Miktarı ve Genel Pazar Payı	1.781	0	0	177	0	0	1.958	0,05
12	GÖKÇEN HAVACILIK TAŞIMACILIK EĞİTİM VE PETROL ÜRÜNLERİ TİCARET ANONİM ŞİRKETİ	2710.19.21.00.00 - Jet Yakıtı	1.002	0	0	0			1.002	0,03
		2710.12.31.00.00 - Uçak Benzini	876	0	0	0			876	43,43
		Toplam Satış Miktarı ve Genel Pazar Payı	1.878	0	0	0			1.878	0,05
13	SPORTİF HAVACILIK VE TURİZM ANONİM ŞİRKETİ	2710.19.21.00.00 - Jet Yakıtı	1.840	0	0	0	0	0	1.840	0,05
		Toplam Satış Miktarı ve Genel Pazar Payı	1.840	0	0	0	0	0	1.840	0,05
14	GÖZEN HAVACILIK VE TİCARET ANONİM ŞİRKETİ	2710.19.21.00.00 - Jet Yakıtı	0	0	0	1.080			1.080	0,03
		Toplam Satış Miktarı ve Genel Pazar Payı	0	0	0	1.080			1.080	0,03
15	HOCAOĞLU İNŞAAT NAKLİYAT TURİZM MADENCİLİK VE PETROL ÜRÜNLERİ İTHALAT İHRACAT SANAYİ VE TİCARET LTD. ŞTİ.	2710.19.21.00.00 - Jet Yakıtı	574	0	0	0			574	0,02
		Toplam Satış Miktarı ve Genel Pazar Payı	574	0	0	0			574	0,02
16	KAAN HAVACILIK SANAYİ VE TİCARET ANONİM ŞİRKETİ	2710.19.21.00.00 - Jet Yakıtı	389	0	0	0			389	0,01
		Toplam Satış Miktarı ve Genel Pazar Payı	389	0	0	0			389	0,01
17	ZONAİR İHRAKİYE AKARYAKIT MADENİ YAĞ LPG SANAYİ VE TİCARET LİMİTED ŞİRKETİ	2710.19.21.00.00 - Jet Yakıtı	0	0	0	321			321	0,01
		Toplam Satış Miktarı ve Genel Pazar Payı	0	0	0	321			321	0,01
Genel Toplam			884.670	0	14.379	2.909.199	909	9.167	3.818.324	
Ürünlere Göre Genel Toplam		2710.19.21.00.00 - Jet Yakıtı	882.658	0	14.379	2.909.194	909	9.167	3.816.307	
2710.12.31.00.00 - Uçak Benzini		2.012	0	0	5			2.017		

Tablo 42: Kasım 2014 Döneminde Firmalara Göre İhrakiye (Havacılık) Satışları (ton)

Sıra	Dağıtıcı Ünvanı	Akaryakıt Türü	ÖTV'si Sıfıra İndirilmiş veya Belirlenmiş	ÖTV'li	Transit Rejime Tabi	İhracat	Askeri	İhrakiye Bayii	Toplam Satış Miktarı (ton)	Ürün Pazar Payı (%)
1	THY OPET HAVACILIK YAKITLARI ANONİM ŞİRKETİ	2710.19.21.00.00 - Jet Yakıtı	47.935	0	0	166.270	0	0	214.205	73,72
		Toplam Satış Miktarı ve Genel Pazar Payı	47.935	0	0	166.270	0	0	214.205	73,69
2	OMV PETROL OFİSİ ANONİM ŞİRKETİ	2710.19.21.00.00 - Jet Yakıtı	19.267	0	0	38.394			57.661	19,84
		2710.12.31.00.00 - Uçak Benzini	79	0	0	0			79	69,91
		Toplam Satış Miktarı ve Genel Pazar Payı	19.346	0	0	38.394			57.740	19,86
3	SOCAR TURKEY PETROL ENERJİ DAĞITIM SANAYİ VE TİCARET ANONİM ŞİRKETİ	2710.19.21.00.00 - Jet Yakıtı	4.071	0	0	5.899	0	0	9.970	3,43
		Toplam Satış Miktarı ve Genel Pazar Payı	4.071	0	0	5.899	0	0	9.970	3,43
4	THE SHELL COMPANY OF TURKEY LİMİTED MERKEZİ LONDRA TÜRKİYE ŞUBESİ	2710.19.21.00.00 - Jet Yakıtı	243	0	1.317	3.825			5.385	1,85
		Toplam Satış Miktarı ve Genel Pazar Payı	243	0	1.317	3.825			5.385	1,85
5	BP PETROLLERİ ANONİM ŞİRKETİ	2710.19.21.00.00 - Jet Yakıtı	1.418	0	0	327			1.745	0,6
		Toplam Satış Miktarı ve Genel Pazar Payı	1.418	0	0	327			1.745	0,6
6	LUKOİL JET YAKITI DAĞITIM VE TİCARET LİMİTED ŞİRKETİ	2710.19.21.00.00 - Jet Yakıtı	824	0	0	251			1.075	0,37
		Toplam Satış Miktarı ve Genel Pazar Payı	824	0	0	251			1.075	0,37
7	SPORTİF HAVACILIK VE TURİZM ANONİM ŞİRKETİ	2710.19.21.00.00 - Jet Yakıtı	165	0	0	0	0	0	165	0,06
		Toplam Satış Miktarı ve Genel Pazar Payı	165	0	0	0	0	0	165	0,06
8	GÖZEN HAVACILIK VE TİCARET ANONİM ŞİRKETİ	2710.19.21.00.00 - Jet Yakıtı	0	0	0	122			122	0,04
		Toplam Satış Miktarı ve Genel Pazar Payı	0	0	0	122			122	0,04



9	GÜNEYDOĞU HAVACILIK İŞLETMESİ ANONİM ŞİRKETİ	2710.19.21.00.00 - Jet Yakıtı	100	0	0	0	0	0	100	0,03
		Toplam Satış Miktarı ve Genel Pazar Payı	100	0	0	0	0	0	100	0,03
10	GÖKÇEN HAVACILIK TAŞIMACILIK EĞİTİM VE PETROL ÜRÜNLERİ TİCARET ANONİM ŞİRKETİ	2710.19.21.00.00 - Jet Yakıtı	39	0	0	0			39	0,01
		2710.12.31.00.00 - Uçak Benzini	34	0	0	0			34	30,09
		Toplam Satış Miktarı ve Genel Pazar Payı	73	0	0	0			73	0,03
11	KAAN HAVACILIK SANAYİ VE TİCARET ANONİM ŞİRKETİ	2710.19.21.00.00 - Jet Yakıtı	60	0	0	0			60	0,02
		Toplam Satış Miktarı ve Genel Pazar Payı	60	0	0	0			60	0,02
12	ZONAİR İHRAKİYE AKARYAKIT MADENİ YAĞ LPG SANAYİ VE TİCARET LİMİTED ŞİRKETİ	2710.19.21.00.00 - Jet Yakıtı	0	0	0	42			42	0,01
		Toplam Satış Miktarı ve Genel Pazar Payı	0	0	0	42			42	0,01
Genel Toplam			74.235	0	1.317	215.130	0	0	290.682	
Ürünlere Göre Genel Toplam		2710.19.21.00.00 - Jet Yakıtı	74.122	0	1.317	215.130	0	0	290.569	
2710.12.31.00.00 - Uçak Benzini		113	0	0	0			113		



Tablo 43: Ocak - Kasım 2014 Dönemlerinde İllere Göre İhrakiye (Havacılık) Satışları (ton)

İller	Teslim Türü	2710.12.31.00.00 - Uçak Benzini	2710.19.21.00.00 - Jet Yakıtı	Ürünler Genel Toplam
ADANA	İhracat		15.176	15.176
	ÖTV si sifıra indirilmiş (ÖTV Muafiyetli)	102	34.353	34.455
	Teslim Türü Toplam	102	49.529	49.631
ADİYAMAN	ÖTV si sifıra indirilmiş (ÖTV Muafiyetli)		2.108	2.108
	Teslim Türü Toplam		2.108	2.108
AFYON	ÖTV si sifıra indirilmiş (ÖTV Muafiyetli)		24	24
	Teslim Türü Toplam		24	24
AĞRI	İhracat		3	3
	ÖTV si sifıra indirilmiş (ÖTV Muafiyetli)		2.446	2.446
	Teslim Türü Toplam		2.449	2.449
AMASYA	İhracat		85	85
	ÖTV si sifıra indirilmiş (ÖTV Muafiyetli)		1.226	1.226
	Teslim Türü Toplam		1.311	1.311
ANKARA	İhracat	2	44.507	44.509
	ÖTV si sifıra indirilmiş (ÖTV Muafiyetli)	587	77.815	78.402
	Teslim Türü Toplam	589	122.322	122.911
ANTALYA	İhracat	1	573.782	573.783
	ÖTV si sifıra indirilmiş (ÖTV Muafiyetli)	27	69.642	69.669
	Transit Rejime Tabi		14.379	14.379
	Teslim Türü Toplam	28	657.803	657.831
AYDIN	ÖTV si sifıra indirilmiş (ÖTV Muafiyetli)	169	69	238
	Teslim Türü Toplam	169	69	238
BALIKESİR	İhracat		163	163
	ÖTV si sifıra indirilmiş (ÖTV Muafiyetli)		580	580
	Teslim Türü Toplam		743	743
BARTIN	ÖTV si sifıra indirilmiş (ÖTV Muafiyetli)		3	3
	Teslim Türü Toplam		3	3
BATMAN	İhracat		12	12
	ÖTV si sifıra indirilmiş (ÖTV Muafiyetli)		4.648	4.648
	Teslim Türü Toplam		4.660	4.660
BİNGÖL	ÖTV si sifıra indirilmiş (ÖTV Muafiyetli)		1.792	1.792
	Teslim Türü Toplam		1.792	1.792
BURDUR	ÖTV si sifıra indirilmiş (ÖTV Muafiyetli)		2	2
	Teslim Türü Toplam		2	2
Bursa	İhracat		938	938
	ÖTV si sifıra indirilmiş (ÖTV Muafiyetli)		646	646
	Teslim Türü Toplam		1.584	1.584



İller	Teslim Türü	2710.12.31.00.00 - Uçak Benzini	2710.19.21.00.00 - Jet Yakıtı	Ürünler Genel Toplam
ÇANAKKALE	İhracat		24	24
	ÖTV si sıfıra indirilmiş (ÖTV Muafiyetli)		402	402
	Teslim Türü Toplam		426	426
ÇANKIRI	ÖTV si sıfıra indirilmiş (ÖTV Muafiyetli)		1	1
	Teslim Türü Toplam		1	1
DENİZLİ	İhracat		194	194
	ÖTV si sıfıra indirilmiş (ÖTV Muafiyetli)		2.286	2.286
	Teslim Türü Toplam		2.480	2.480
DİYARBAKIR	İhracat		720	720
	ÖTV si sıfıra indirilmiş (ÖTV Muafiyetli)		19.272	19.272
	Teslim Türü Toplam		19.992	19.992
DÜZCE	ÖTV si sıfıra indirilmiş (ÖTV Muafiyetli)		1	1
	Teslim Türü Toplam		1	1
ELAZIĞ	İhracat		1.297	1.297
	ÖTV si sıfıra indirilmiş (ÖTV Muafiyetli)		10.256	10.256
	Teslim Türü Toplam		11.553	11.553
ERZİNCAN	İhracat		51	51
	ÖTV si sıfıra indirilmiş (ÖTV Muafiyetli)		2.372	2.372
	Teslim Türü Toplam		2.423	2.423
Erzurum	İhracat		586	586
	ÖTV si sıfıra indirilmiş (ÖTV Muafiyetli)		10.361	10.361
	Teslim Türü Toplam		10.947	10.947
ESKİŞEHİR	İhracat		1.577	1.577
	ÖTV si sıfıra indirilmiş (ÖTV Muafiyetli)	93	170	263
	Teslim Türü Toplam	93	1.747	1.840
GAZİANTEP	İhracat		4.251	4.251
	ÖTV si sıfıra indirilmiş (ÖTV Muafiyetli)		18.699	18.699
	Teslim Türü Toplam		22.950	22.950
GİRESUN	ÖTV si sıfıra indirilmiş (ÖTV Muafiyetli)		4	4
	Teslim Türü Toplam		4	4
HAKKARİ	ÖTV si sıfıra indirilmiş (ÖTV Muafiyetli)		9	9
	Teslim Türü Toplam		9	9
HATAY	İhracat		7.162	7.162
	ÖTV si sıfıra indirilmiş (ÖTV Muafiyetli)		8.737	8.737
	Teslim Türü Toplam		15.899	15.899
İÇEL	ÖTV si sıfıra indirilmiş (ÖTV Muafiyetli)	0	822	822
	Teslim Türü Toplam	0	822	822
İĞDIR	ÖTV si sıfıra indirilmiş (ÖTV Muafiyetli)		2.416	2.416
	Teslim Türü Toplam		2.416	2.416



İller	Teslim Türü	2710.12.31.00.00 - Uçak Benzini	2710.19.21.00.00 - Jet Yakıtı	Ürünler Genel Toplam
İSPARTA	İhracat	0	1.000	1.000
	ÖTV si sifıra indirilmiş (ÖTV Muafiyetli)	221	682	903
	Teslim Türü Toplam	221	1.682	1.903
İSTANBUL (ANA-DOLU)	İhracat		220.647	220.647
	ÖTV si sifıra indirilmiş (ÖTV Muafiyetli)		139.937	139.937
	Teslim Türü Toplam		360.584	360.584
İSTANBUL (AV-RUPA)	İhracat	0	1.787.409	1.787.409
	ÖTV si sifıra indirilmiş (ÖTV Muafiyetli)	168	219.678	219.846
	Teslim Türü Toplam	168	2.007.087	2.007.255
İZMİR	İhracat	0	64.086	64.086
	ÖTV si sifıra indirilmiş (ÖTV Muafiyetli)	420	90.207	90.627
	Teslim Türü Toplam	420	154.293	154.713
KAHRAMAN-MARAŞ	ÖTV si sifıra indirilmiş (ÖTV Muafiyetli)		1.634	1.634
	Teslim Türü Toplam		1.634	1.634
KARS	İhracat		5	5
	ÖTV si sifıra indirilmiş (ÖTV Muafiyetli)		4.483	4.483
	Teslim Türü Toplam		4.488	4.488
KASTAMONU	ÖTV si sifıra indirilmiş (ÖTV Muafiyetli)		669	669
	Teslim Türü Toplam		669	669
KAYSERİ	İhracat		8.362	8.362
	ÖTV si sifıra indirilmiş (ÖTV Muafiyetli)		12.817	12.817
	Teslim Türü Toplam		21.179	21.179
KOCAELİ	İhracat		21	21
	ÖTV si sifıra indirilmiş (ÖTV Muafiyetli)	54	220	274
	Teslim Türü Toplam	54	241	295
KONYA	İhracat		2.988	2.988
	ÖTV si sifıra indirilmiş (ÖTV Muafiyetli)		5.185	5.185
	Teslim Türü Toplam		8.173	8.173
KÜTAHYA	İhracat		760	760
	ÖTV si sifıra indirilmiş (ÖTV Muafiyetli)		499	499
	Teslim Türü Toplam		1.259	1.259
MALATYA	İhracat		367	367
	ÖTV si sifıra indirilmiş (ÖTV Muafiyetli)		6.624	6.624
	Teslim Türü Toplam		6.991	6.991
MANİSA	ÖTV si sifıra indirilmiş (ÖTV Muafiyetli)		3	3
	Teslim Türü Toplam		3	3
MARDİN	ÖTV si sifıra indirilmiş (ÖTV Muafiyetli)		4.735	4.735
	Teslim Türü Toplam		4.735	4.735



İller	Teslim Türü	2710.12.31.00.00 - Uçak Benzini	2710.19.21.00.00 - Jet Yakıtı	Ürünler Genel Toplam
MUĞLA	İhracat	0	152.832	152.832
	ÖTV si sifra indirilmiş (ÖTV Muafiyetli)	1	38.624	38.625
	Teslim Türü Toplam	1	191.456	191.457
MUŞ	İhracat		54	54
	ÖTV si sifra indirilmiş (ÖTV Muafiyetli)		3.052	3.052
	Teslim Türü Toplam		3.106	3.106
NEVŞEHİR	İhracat		151	151
	ÖTV si sifra indirilmiş (ÖTV Muafiyetli)		2.765	2.765
	Teslim Türü Toplam		2.916	2.916
RİZE	ÖTV si sifra indirilmiş (ÖTV Muafiyetli)		7	7
	Teslim Türü Toplam		7	7
SAMSUN	İhracat		3.164	3.164
	ÖTV si sifra indirilmiş (ÖTV Muafiyetli)		11.316	11.316
	Teslim Türü Toplam		14.480	14.480
ŞANLIURFA	İhracat		443	443
	ÖTV si sifra indirilmiş (ÖTV Muafiyetli)		6.552	6.552
	Teslim Türü Toplam		6.995	6.995
ŞİRT	ÖTV si sifra indirilmiş (ÖTV Muafiyetli)		229	229
	Teslim Türü Toplam		229	229
SİNOP	ÖTV si sifra indirilmiş (ÖTV Muafiyetli)		717	717
	Teslim Türü Toplam		717	717
ŞIRNAK	ÖTV si sifra indirilmiş (ÖTV Muafiyetli)		3.407	3.407
	Teslim Türü Toplam		3.407	3.407
SİVAS	İhracat		265	265
	ÖTV si sifra indirilmiş (ÖTV Muafiyetli)		3.107	3.107
	Teslim Türü Toplam		3.372	3.372
TEKİRDAĞ	İhracat	0	2.873	2.873
	ÖTV si sifra indirilmiş (ÖTV Muafiyetli)	172	1.067	1.239
	Teslim Türü Toplam	172	3.940	4.112
TOKAT	ÖTV si sifra indirilmiş (ÖTV Muafiyetli)		244	244
	Teslim Türü Toplam		244	244
TRABZON	İhracat		13.427	13.427
	ÖTV si sifra indirilmiş (ÖTV Muafiyetli)		29.758	29.758
	Teslim Türü Toplam		43.185	43.185
TUNCELİ	ÖTV si sifra indirilmiş (ÖTV Muafiyetli)		9	9
	Teslim Türü Toplam		9	9
UŞAK	İhracat		5	5
	ÖTV si sifra indirilmiş (ÖTV Muafiyetli)		23	23
	Teslim Türü Toplam		28	28



İller	Teslim Türü	2710.12.31.00.00 - Uçak Benzini	2710.19.21.00.00 - Jet Yakıtı	Ürünler Genel Toplam
VAN	İhracat		138	138
	ÖTV si sıfıra indirilmiş (ÖTV Muafiyetli)		12.463	12.463
	Teslim Türü Toplam		12.601	12.601
YALOVA	ÖTV si sıfıra indirilmiş (ÖTV Muafiyetli)		1	1
	Teslim Türü Toplam		1	1
ZONGULDAK	İhracat		499	499
	İhrakiye Bayii		122	122
	ÖTV si sıfıra indirilmiş (ÖTV Muafiyetli)		197	197
	Teslim Türü Toplam		818	818
Genel Toplam		2.017	3.796.598	3.798.615
İller Genel Toplam	İhracat	3	2.910.024	2.910.027
	İhrakiye Bayii	0	122	122
	ÖTV si sıfıra indirilmiş (ÖTV Muafiyetli)	2.014	872.073	874.087
	Transit Rejime Tabi	0	14.379	14.379



Tablo 44: Kasım 2014 İllere Göre İhrakiye (Havacılık) Satışları (ton)

İller	Teslim Türü	2710.12.31.00.00 - Uçak Benzini	2710.19.21.00.00 - Jet Yakıtı	Ürünler Ge- nel Toplam
ADANA	İhracat		729	729
	ÖTV si sıfıra indirilmiş (ÖTV Muafiyetli)	6	3.069	3.075
	Teslim Türü Toplam	6	3.798	3.804
ADİYAMAN	ÖTV si sıfıra indirilmiş (ÖTV Muafiyetli)		170	170
	Teslim Türü Toplam		170	170
AFYON	ÖTV si sıfıra indirilmiş (ÖTV Muafiyetli)		1	1
	Teslim Türü Toplam		1	1
AĞRI	ÖTV si sıfıra indirilmiş (ÖTV Muafiyetli)		197	197
	Teslim Türü Toplam		197	197
AMASYA	ÖTV si sıfıra indirilmiş (ÖTV Muafiyetli)		93	93
	Teslim Türü Toplam		93	93
ANKARA	İhracat		3.631	3.631
	ÖTV si sıfıra indirilmiş (ÖTV Muafiyetli)	40	6.659	6.699
	Teslim Türü Toplam	40	10.290	10.330
ANTALYA	İhracat		20.808	20.808
	ÖTV si sıfıra indirilmiş (ÖTV Muafiyetli)	3	6.358	6.361
	Transit Rejime Tabi		1.317	1.317
	Teslim Türü Toplam	3	28.483	28.486
AYDIN	ÖTV si sıfıra indirilmiş (ÖTV Muafiyetli)	15	4	19
	Teslim Türü Toplam	15	4	19
BALIKESİR	ÖTV si sıfıra indirilmiş (ÖTV Muafiyetli)		49	49
	Teslim Türü Toplam		49	49
BATMAN	ÖTV si sıfıra indirilmiş (ÖTV Muafiyetli)		371	371
	Teslim Türü Toplam		371	371
BİNGÖL	ÖTV si sıfıra indirilmiş (ÖTV Muafiyetli)		149	149
	Teslim Türü Toplam		149	149
BURDUR	ÖTV si sıfıra indirilmiş (ÖTV Muafiyetli)		2	2
	Teslim Türü Toplam		2	2
Bursa	İhracat		10	10
	ÖTV si sıfıra indirilmiş (ÖTV Muafiyetli)		67	67
	Teslim Türü Toplam		77	77
ÇANAKKALE	ÖTV si sıfıra indirilmiş (ÖTV Muafiyetli)		38	38
	Teslim Türü Toplam		38	38
DENİZLİ	İhracat		1	1
	ÖTV si sıfıra indirilmiş (ÖTV Muafiyetli)		127	127
	Teslim Türü Toplam		128	128



İller	Teslim Türü	2710.12.31.00.00 - Uçak Benzini	2710.19.21.00.00 - Jet Yakıtı	Ürünler Ge- nel Toplam
DİYARBAKIR	İhracat		7	7
	ÖTV si sıfıra indirilmiş (ÖTV Muafiyetli)		1.494	1.494
	Teslim Türü Toplam		1.501	1.501
ELAZIĞ	İhracat		8	8
	ÖTV si sıfıra indirilmiş (ÖTV Muafiyetli)		836	836
	Teslim Türü Toplam		844	844
ERZİNCAN	ÖTV si sıfıra indirilmiş (ÖTV Muafiyetli)		217	217
	Teslim Türü Toplam		217	217
Erzurum	İhracat		12	12
	ÖTV si sıfıra indirilmiş (ÖTV Muafiyetli)		762	762
	Teslim Türü Toplam		774	774
ESKİŞEHİR	İhracat		84	84
	ÖTV si sıfıra indirilmiş (ÖTV Muafiyetli)	7	6	13
	Teslim Türü Toplam	7	90	97
GAZİANTEP	İhracat		141	141
	ÖTV si sıfıra indirilmiş (ÖTV Muafiyetli)		1.547	1.547
	Teslim Türü Toplam		1.688	1.688
HATAY	İhracat		502	502
	ÖTV si sıfıra indirilmiş (ÖTV Muafiyetli)		695	695
	Teslim Türü Toplam		1.197	1.197
İÇEL	ÖTV si sıfıra indirilmiş (ÖTV Muafiyetli)		76	76
	Teslim Türü Toplam		76	76
İĞDIR	ÖTV si sıfıra indirilmiş (ÖTV Muafiyetli)		201	201
	Teslim Türü Toplam		201	201
ISPARTA	İhracat		1	1
	ÖTV si sıfıra indirilmiş (ÖTV Muafiyetli)	25	49	74
	Teslim Türü Toplam	25	50	75
İSTANBUL (ANA- DOLU)	İhracat		19.722	19.722
	ÖTV si sıfıra indirilmiş (ÖTV Muafiyetli)		13.324	13.324
	Teslim Türü Toplam		33.046	33.046
İSTANBUL (AV- RUPA)	İhracat		163.885	163.885
	ÖTV si sıfıra indirilmiş (ÖTV Muafiyetli)		19.429	19.429
	Teslim Türü Toplam		183.314	183.314
İZMİR	İhracat		2.854	2.854
	ÖTV si sıfıra indirilmiş (ÖTV Muafiyetli)	1	8.175	8.176
	Teslim Türü Toplam	1	11.029	11.030
KAHRAMANMA- RAŞ	ÖTV si sıfıra indirilmiş (ÖTV Muafiyetli)		121	121
	Teslim Türü Toplam		121	121



İller	Teslim Türü	2710.12.31.00.00 - Uçak Benzini	2710.19.21.00.00 - Jet Yakıtı	Ürünler Ge- nel Toplam
KARS	ÖTV si sıfıra indirilmiş (ÖTV Muafiyetli)		366	366
	Teslim Türü Toplam		366	366
KASTAMONU	ÖTV si sıfıra indirilmiş (ÖTV Muafiyetli)		30	30
	Teslim Türü Toplam		30	30
KAYSERİ	İhracat		239	239
	ÖTV si sıfıra indirilmiş (ÖTV Muafiyetli)		1.080	1.080
	Teslim Türü Toplam		1.319	1.319
KOCAELİ	ÖTV si sıfıra indirilmiş (ÖTV Muafiyetli)	3	1	4
	Teslim Türü Toplam	3	1	4
KONYA	İhracat		37	37
	ÖTV si sıfıra indirilmiş (ÖTV Muafiyetli)		378	378
	Teslim Türü Toplam		415	415
KÜTAHYA	İhracat		15	15
	ÖTV si sıfıra indirilmiş (ÖTV Muafiyetli)		53	53
	Teslim Türü Toplam		68	68
MALATYA	İhracat		4	4
	ÖTV si sıfıra indirilmiş (ÖTV Muafiyetli)		502	502
	Teslim Türü Toplam		506	506
MARDİN	ÖTV si sıfıra indirilmiş (ÖTV Muafiyetli)		371	371
	Teslim Türü Toplam		371	371
MUĞLA	İhracat		1.318	1.318
	ÖTV si sıfıra indirilmiş (ÖTV Muafiyetli)		1.003	1.003
	Teslim Türü Toplam		2.321	2.321
MUŞ	ÖTV si sıfıra indirilmiş (ÖTV Muafiyetli)		288	288
	Teslim Türü Toplam		288	288
NEVŞEHİR	İhracat		9	9
	ÖTV si sıfıra indirilmiş (ÖTV Muafiyetli)		180	180
	Teslim Türü Toplam		189	189
SAMSUN	İhracat		84	84
	ÖTV si sıfıra indirilmiş (ÖTV Muafiyetli)		875	875
	Teslim Türü Toplam		959	959
ŞANLIURFA	ÖTV si sıfıra indirilmiş (ÖTV Muafiyetli)		487	487
	Teslim Türü Toplam		487	487
SİİRT	ÖTV si sıfıra indirilmiş (ÖTV Muafiyetli)		40	40
	Teslim Türü Toplam		40	40
SİNOP	ÖTV si sıfıra indirilmiş (ÖTV Muafiyetli)		67	67
	Teslim Türü Toplam		67	67
ŞIRNAK	ÖTV si sıfıra indirilmiş (ÖTV Muafiyetli)		290	290
	Teslim Türü Toplam		290	290



İller	Teslim Türü	2710.12.31.00.00 - Uçak Benzini	2710.19.21.00.00 - Jet Yakıtı	Ürünler Genel Toplam
SİVAS	İhracat		1	1
	ÖTV si sifra indirilmiş (ÖTV Muafiyetli)		287	287
	Teslim Türü Toplam		288	288
TEKİRDAĞ	İhracat		364	364
	ÖTV si sifra indirilmiş (ÖTV Muafiyetli)	11	66	77
	Teslim Türü Toplam	11	430	441
TOKAT	ÖTV si sifra indirilmiş (ÖTV Muafiyetli)		43	43
	Teslim Türü Toplam		43	43
TRABZON	İhracat		615	615
	ÖTV si sifra indirilmiş (ÖTV Muafiyetli)		2.359	2.359
	Teslim Türü Toplam		2.974	2.974
TUNCELİ	ÖTV si sifra indirilmiş (ÖTV Muafiyetli)		2	2
	Teslim Türü Toplam		2	2
UŞAK	ÖTV si sifra indirilmiş (ÖTV Muafiyetli)		4	4
	Teslim Türü Toplam		4	4
VAN	İhracat		7	7
	ÖTV si sifra indirilmiş (ÖTV Muafiyetli)		1.062	1.062
	Teslim Türü Toplam		1.069	1.069
ZONGULDAK	İhracat		42	42
	Teslim Türü Toplam		42	42
Genel Toplam		111	290.567	290.678
İller Genel Toplam	İhracat		215.130	215.130
	ÖTV si sifra indirilmiş (ÖTV Muafiyetli)	111	74.120	74.231
	Transit Rejime Tabi		1.317	1.317

Şekil 1 -13 ile Tablo 43-46 arasındaki tüm veriler bayi otomasyon sisteminden edinilmiş veriler olup, istasyon otomasyon sistemlerinden günlük verilerin Kurumumuza işlenmeksizin ulaşması sebebiyle; verilerde arızalardan kaynaklanan sapmalar olabilir.



Tablo 45: Ocak - Kasım 2014 Döneminde İstasyon Pompa Satışı Pazar Payı %1'i Geçen Dağıtıcılar (Benzin Türleri-litre)

Sıra	Dağıtıcı	İstasyon Pompa Satış	Köy Pompası Satış	Tarımsal Satış Amaçlı Tanker Satış	Dış Satış	Toplam Satış	Pazar Payı (%)
1	SHELL & TURCAS PETROL ANONİM ŞİRKETİ	566.641.159	39.394	2.510	2.350.537	569.033.599	23,88
2	OMV PETROL OFİSİ ANONİM ŞİRKETİ	504.776.480	35.649	2.740	3.297.519	508.112.388	21,32
3	OPET PETROLCÜLÜK ANONİM ŞİRKETİ	493.803.722			1.810.877	495.614.599	20,80
4	BP PETROLLERİ ANONİM ŞİRKETİ	272.587.267			1.064.455	273.651.722	11,48
5	TOTAL OIL TÜRKİYE ANONİM ŞİRKETİ	120.803.898			1.783.567	122.587.465	5,14
6	LUKOİL EURASIA PETROL ANONİM ŞİRKETİ	62.605.395	25.657		397.924	63.028.975	2,64
7	AYTEMİZ AKARYAKIT DAĞITIM ANONİM ŞİRKETİ	42.082.648	15.564		100.206	42.198.418	1,77
8	TP PETROL DAĞITIM ANONİM ŞİRKETİ	34.651.858	16.425		272.631	34.940.915	1,47
9	MİLAN PETROL SANAYİ VE TİCARET ANONİM ŞİRKETİ	34.407.535			141.568	34.549.102	1,45
10	ALTINBAŞ PETROL VE TİCARET ANONİM ŞİRKETİ	27.307.451	43.416		176.710	27.527.577	1,16
DİĞER		209.746.954	130.868	0	2.090.941	211.968.764	8,89
TOPLAM		2.369.414.367	306.973	5.250	13.486.934	2.383.213.524	100

Tablo 46: Kasım 2014 Döneminde İstasyon Pompa Satışı Pazar Payı %1'i Geçen Dağıtıcılar (Benzin Türleri-litre)

Sıra	Dağıtıcı	İstasyon Pompa Satış	Köy Pompası Satış	Dış Satış	Toplam Satış
1	SHELL & TURCAS PETROL ANONİM ŞİRKETİ	49.977.076	2.264	224.156	50.203.496
2	OMV PETROL OFİSİ ANONİM ŞİRKETİ	42.093.503	2.561	527.409	42.623.472
3	OPET PETROLCÜLÜK ANONİM ŞİRKETİ	42.304.654		192.025	42.496.679
4	BP PETROLLERİ ANONİM ŞİRKETİ	23.512.080		103.505	23.615.585
5	TOTAL OIL TÜRKİYE ANONİM ŞİRKETİ	10.147.450		192.400	10.339.850
6	LUKOİL EURASIA PETROL ANONİM ŞİRKETİ	5.190.210	2.289	36.752	5.229.251
7	AYTEMİZ AKARYAKIT DAĞITIM ANONİM ŞİRKETİ	3.611.692	1.505	6.835	3.620.032
8	TP PETROL DAĞITIM ANONİM ŞİRKETİ	3.400.516		1.005	3.401.521
9	MİLAN PETROL SANAYİ VE TİCARET ANONİM ŞİRKETİ	2.869.451		8.704	2.878.155
10	ALTINBAŞ PETROL VE TİCARET ANONİM ŞİRKETİ	2.199.391	3.686	24.267	2.227.344
DİĞER		16.843.711	10.766	51.191	16.905.668



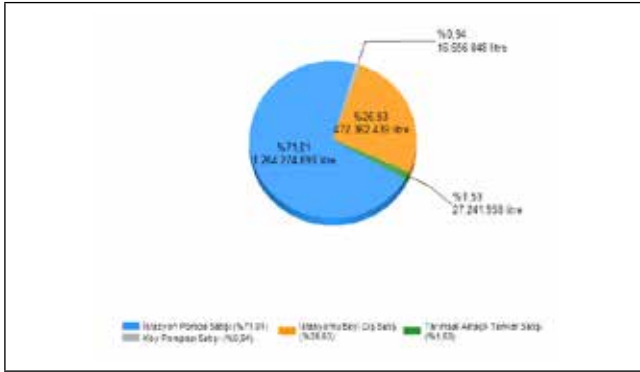

Tablo 47: Ocak - Kasım 2014 Döneminde İstasyon Pompa Satışı Pazar Payı %1'i Geçen Dağıtıcılar (Motorin Türleri-litre)

Sıra	Dağıtıcı	İstasyon Pompa Satış	Köy Pompası Satış	Tarımsal Satış Amaçlı Tanker Satış	Dış Satış	Toplam Satış	
1	OMV PETROL OFİSİ ANONİM ŞİRKETİ	3.053.122.966	169.708.448	172.969.989	1.273.560.517	4.669.361.920	25,19
2	SHELL & TURCAS PETROL ANONİM ŞİRKETİ	2.633.461.316	427.732	22.402.342	625.775.615	3.282.067.005	17,70
3	OPET PETROLCÜLÜK ANONİM ŞİRKETİ	2.210.632.363	645.075	40.258.517	915.659.363	3.167.195.318	17,08
4	BP PETROLLERİ ANONİM ŞİRKETİ	1.185.309.382		11.457.825	367.144.528	1.563.911.735	8,44
5	TOTAL OIL TÜRKİYE ANONİM ŞİRKETİ	698.839.884	821.273	6.977.020	347.105.755	1.053.743.932	5,68
6	LUKOİL EURASIA PETROL ANONİM ŞİRKETİ	395.863.723	253.781	7.762.420	88.745.940	492.625.863	2,66
7	TP PETROL DAĞITIM ANONİM ŞİRKETİ	273.501.219	100.905	10.464.926	103.637.363	387.704.413	2,09
8	AYTEMİZ AKARYAKIT DAĞITIM ANONİM ŞİRKETİ	309.137.492	170.613	3.897.011	74.170.163	387.375.278	2,09
9	ALTINBAŞ PETROL VE TİCARET ANONİM ŞİRKETİ	270.703.523	247.385	5.582.979	60.496.783	337.030.671	1,82
10	MİLAN PETROL SANAYİ VE TİCARET ANONİM ŞİRKETİ	274.908.570	393.873	1.903.610	44.049.021	321.255.075	1,73
11	KADOOĞLU PETROLCÜLÜK TAŞIMACILIK TİCARET SANAYİ İTHALAT VE İHRACAT ANONİM ŞİRKETİ	193.261.012	110.532	3.579.288	105.340.339	302.291.170	1,63
12	TURKUAZ PETROL ÜRÜNLERİ ANONİM ŞİRKETİ	188.079.586	985.957	6.681.191	71.483.688	267.230.423	1,44
13	TERMOPET AKARYAKIT NAKLİYAT VE TİCARET LİMİTED ŞİRKETİ	190.516.659	1.893.153	4.644.765	38.983.878	236.038.454	1,27
14	BALPET PETROL ÜRÜNLERİ TAŞIMACILIK SANAYİ VE TİCARET ANONİM ŞİRKETİ	184.227.222	441.511	311.095	26.867.824	211.847.652	1,14
15	TECO PETROLCÜLÜK SANAYİ VE TİCARET ANONİM ŞİRKETİ	119.885.281	1.904.229	5.320.003	77.657.322	204.766.835	1,10
16	SİYAM PETROLCÜLÜK SANAYİ VE TİC. A.Ş. (S OIL)	133.775.218	201.597	1.704.232	65.518.875	201.199.922	1,09
DİĞER		1.042.048.615	2.578.580	17.999.088	390.601.759	1.453.228.042	7,84
TOPLAM		13.357.274.032	180.884.643	323.916.300	4.676.798.732	18.538.873.708	100

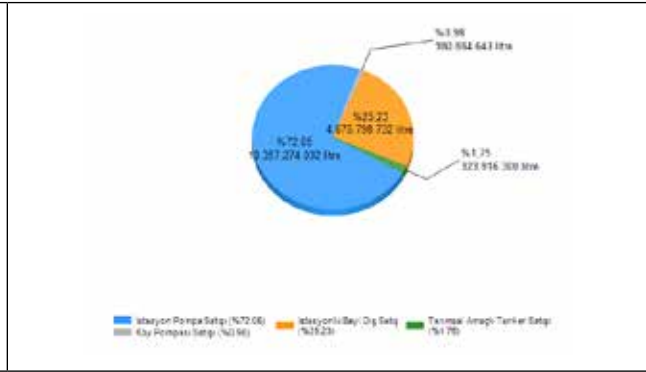


Tablo 48: Kasım 2014 Döneminde İstasyon Pompa Satışı Pazar Payı %'i Geçen Dağıtıcılar (Motorin Türleri-litre)

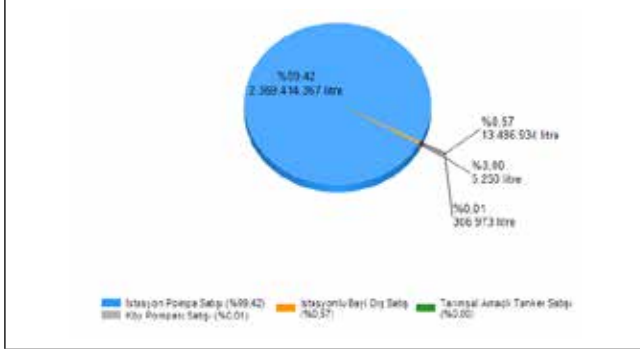
Sıra	Dağıtıcı	İstasyon Pompa Satış	Köy Pompası Satış	Tarımsal Satış Amaçlı Tanker Satış	Dış Satış	Toplam Satış	Pazar Payı (%)
1	OMV PETROL OFİSİ ANONİM ŞİRKETİ	286.774.528	15.629.039	14.542.325	124.160.145	441.106.037	24,77
2	SHELL & TURCAS PETROL ANONİM ŞİRKETİ	238.786.686	42.741	2.097.123	61.080.153	302.006.704	16,96
3	OPET PETROLCÜLÜK ANONİM ŞİRKETİ	201.032.156	76.436	3.613.066	87.336.726	292.058.384	16,40
4	BP PETROLLERİ ANONİM ŞİRKETİ	108.267.286		1.084.451	37.880.727	147.232.464	8,27
5	TOTAL OIL TÜRKİYE ANONİM ŞİRKETİ	65.525.246	45.621	453.290	36.215.105	102.239.262	5,74
6	LUKOİL EURASIA PETROL ANONİM ŞİRKETİ	36.987.387	32.292	641.238	10.043.558	47.704.476	2,68
7	TP PETROL DAĞITIM ANONİM ŞİRKETİ	32.875.361		421.251	12.219.076	45.515.688	2,56
8	AYTEMİZ AKARYAKIT DAĞITIM ANONİM ŞİRKETİ	30.326.326	9.497	233.642	5.561.600	36.131.066	2,03
9	KADOOĞLU PETROLCÜLÜK TAŞIMACILIK TİCARET SANAYİ İTHALAT VE İHRACAT ANONİM ŞİRKETİ	21.127.956	8.071	464.282	12.343.327	33.943.637	1,91
10	ALTINBAŞ PETROL VE TİCARET ANONİM ŞİRKETİ	26.592.073	20.489	475.414	4.864.398	31.952.374	1,79
11	MİLAN PETROL SANAYİ VE TİCARET ANONİM ŞİRKETİ	27.230.981	39.697	123.078	3.949.950	31.343.705	1,76
12	TURKUAZ PETROL ÜRÜNLERİ ANONİM ŞİRKETİ	18.363.285	75.367	578.230	6.154.633	25.171.515	1,41
13	TERMOPET AKARYAKIT NAKLİYAT VE TİCARET LİMİTED ŞİRKETİ	17.868.705	171.751	371.322	4.874.359	23.286.136	1,31
14	SİYAM PETROLCÜLÜK SANAYİ VE TİC. A.Ş. (S OIL)	14.291.739	11.962	51.412	7.976.974	22.332.086	1,25
15	TECO PETROLCÜLÜK SANAYİ VE TİCARET ANONİM ŞİRKETİ	11.925.649	230.366	493.296	9.504.201	22.153.513	1,24
16	BALPET PETROL ÜRÜNLERİ TAŞIMACILIK SANAYİ VE TİCARET ANONİM ŞİRKETİ	18.941.822	48.487	42.242	2.442.738	21.475.288	1,21
	DİĞER	107.357.705	214.234	1.556.295	45.754.769	154.883.002	8,70
	TOPLAM	1.264.274.890	16.656.048	27.241.958	472.362.439	1.780.535.335	100



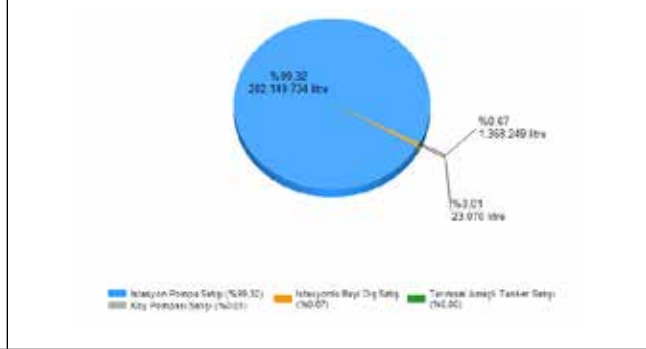
Şekil 1: Ocak - Kasım 2014 Döneminde Bayiler Aracılığı ile Yapılan Motor Türleri Satışı*



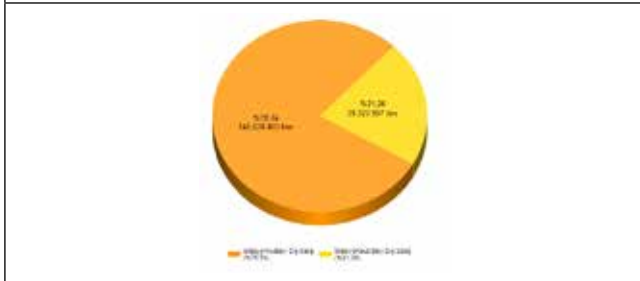
Şekil 2: Kasım 2014 Döneminde Bayiler Aracılığı ile Yapılan Motor Türleri Satışı*
*Motorin türleri sadece istasyonlu bayi tarafından satılabilmekte olup; bu şekilde yer alan dış satış, bayinin istasyon tankına girmeden son kullanıcıya yaptığı satışı ifade etmektedir.



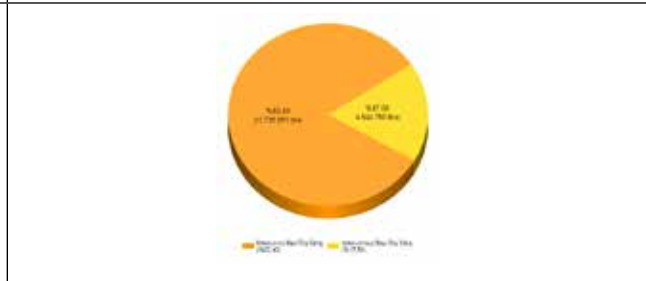
Şekil 3: Ocak - Kasım 2014 Döneminde Bayiler Aracılığı ile Yapılan Benzin Türleri Satışı*



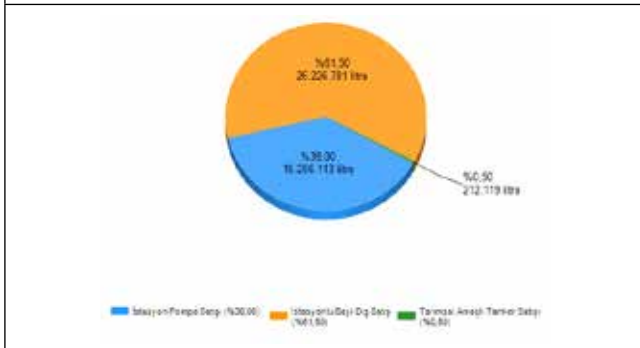
Şekil 4: Kasım 2014 Döneminde Bayiler Aracılığı ile Yapılan Benzin Türleri Satışı*
*Benzin türleri sadece istasyonlu bayi tarafından satılabilmekte olup; bu şekilde yer alan dış satış, bayinin istasyon tankına girmeden son kullanıcıya yaptığı satışı ifade etmektedir.



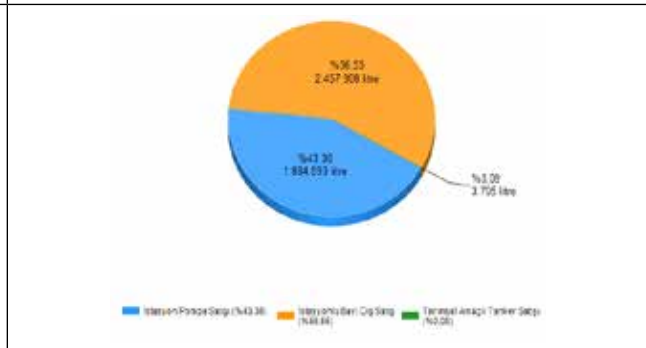
Şekil 5: Ocak - Kasım 2014 Döneminde Bayiler Aracılığı ile Yapılan Fuel Oil Türleri Satışı



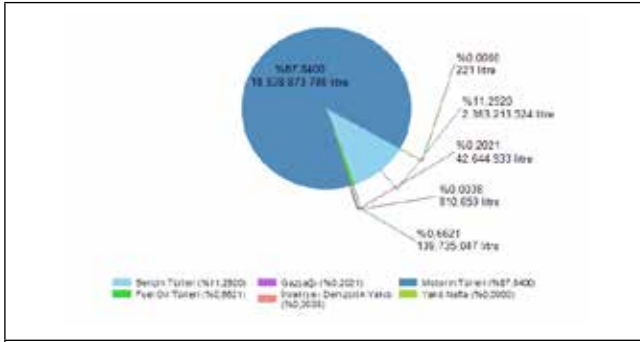
Şekil 6: Kasım 2014 Döneminde Bayiler Aracılığı ile Yapılan Fuel Oil Türleri Satışı



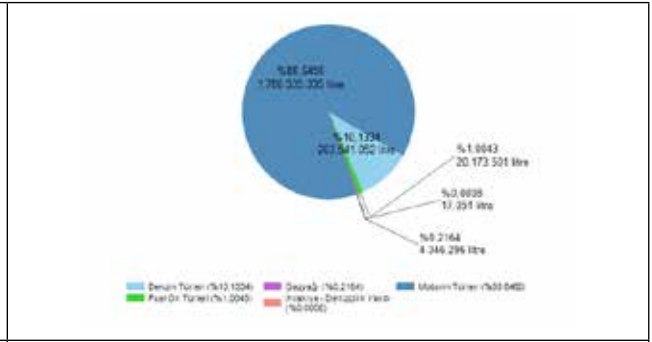
Şekil 7: Ocak - Kasım 2014 Döneminde Bayiler Aracılığı ile Yapılan Gazyağı Satışı



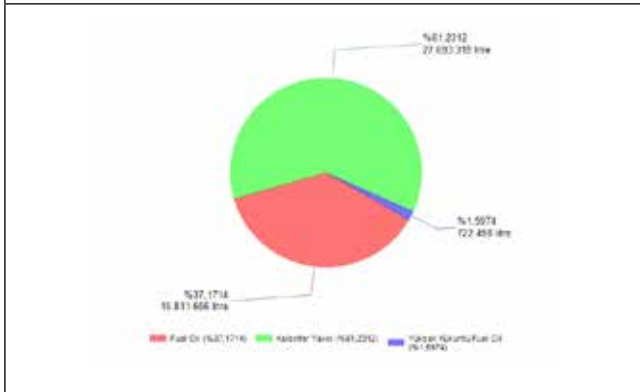
Şekil 8: Kasım 2014 Döneminde Bayiler Aracılığı ile Yapılan Gazyağı Satışı



Şekil 9: Ocak - Kasım 2014 Döneminde İstasyonlu Bayi Satışlarının Ürünlere Göre Dağılımı*



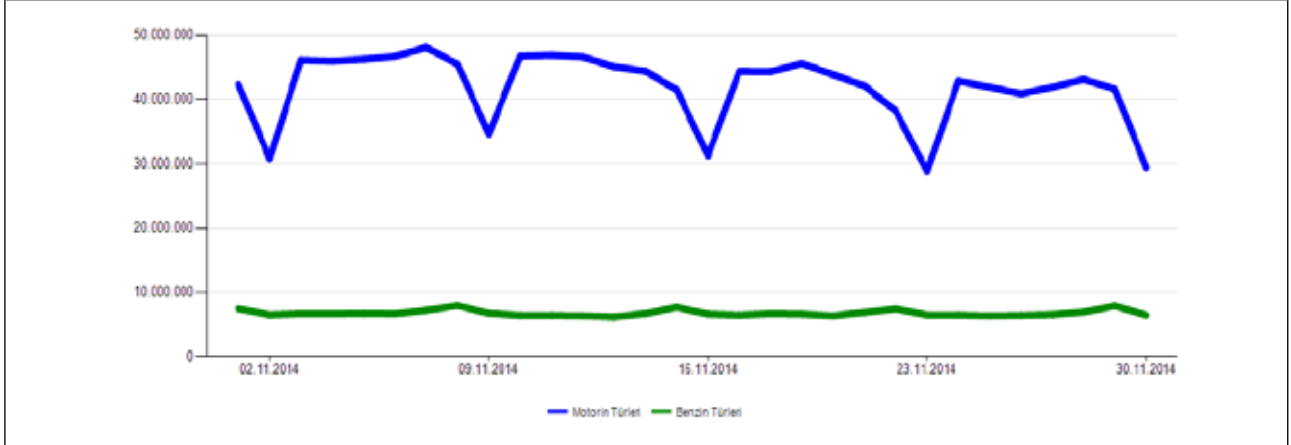
Şekil 10: Kasım 2014 Döneminde İstasyonlu Bayi Satışlarının Ürünlere Göre Dağılımı*
*İstasyonlu bayi satışları; bayilerin dış satış, istasyon pompası, lisansa derç edilmiş köy pompası ve tarımsal amaçlı satış tankeri aracılığı ile yapmış olduğu satışların tamamını içermektedir.



Şekil 11: Kasım 2014 Döneminde İstasyonsuz Bayi Satışlarının Ürünlere Göre Dağılımı



Şekil 12: Kasım 2014 Döneminde İstasyonsuz Bayi Satışlarının Ürünlere Göre Dağılımı



Şekil 13: Kasım 2014 Döneminde Akaryakıt Bayileri Aracılığıyla Yapılan Motorin ve Benzin Türündeki Pompa Satışlarının Günlere Göre Dağılımı (litre)

Tablo 49: Kasım 2014 Döneminde Akaryakıt Bayilerinde Kredi Kartı ve Banka Kartı Kullanılarak Yapılan İşlemler*

İşyeri Grubu	İşlem Adedi		İşlem Tutarı (Milyon TL)	
	Kredi Kartı	Banka Kartı	Kredi Kartı	Banka Kartı
Akaryakıt Bayileri	21.290.462	3.997.691	3.743	260
Toplam	223.367.084	62.237.069	37.186	2.733
Pay (%)	9,5	6,4	10,1	9,5

* Bu tabloda yer alan veriler ayrı bir POS cihazı kullanılmadığı sürece istasyon içerisindeki marketlerde yapılan alışverişleri de içermektedir. Kaynak: Bankalararası Kart Merkezi (http://www.bkm.com.tr/istatistik/aya_gore_sektorel_gelisim.asp?)



Tablo 50: Ocak - Kasım 2014 Dönemlerinde Firmalara Göre Taşıt Tanıma Sistemi (TTS) ile yapılan Akaryakıt Satışları (ton)

(Dağıtıcı lisansı sahiplerinin elektronik sistemler kullanarak son kullanıcıya yapmış olduğu satış miktarıdır)

Firma	Ürün	Teslim Akaryakıt Taşıt Tanıma Sistemi ÖTVli	Teslim Akaryakıt Taşıt Tanıma Sistemi ÖTVsiz	Yıllara Göre Toplam
SHELL & TURCAS PETROL ANONİM ŞİRKETİ	2710.12.45.00.11 - Kurşunsuz Benzin 95 Oktan	34.460		34.460
	2710.19.43.00.11 - Motorin	681.094		681.094
	Firma Toplam	715.554		715.554
OMV PETROL OFİSİ ANONİM ŞİRKETİ	2710.12.45.00.11 - Kurşunsuz Benzin 95 Oktan	29.632		29.632
	2710.19.43.00.11 - Motorin	557.589		557.589
	Firma Toplam	587.221		587.221
OPET PETROL CÜLÜK ANONİM ŞİRKETİ	2710.12.45.00.11 - Kurşunsuz Benzin 95 Oktan	20.761	114	20.875
	2710.19.43.00.11 - Motorin	371.558	120	371.678
	Firma Toplam	392.319	234	392.553
BP PETROLLERİ ANONİM ŞİRKETİ	2710.12.45.00.11 - Kurşunsuz Benzin 95 Oktan	15.332	53	15.385
	2710.19.43.00.11 - Motorin	286.724	234	286.958
	Firma Toplam	302.056	287	302.343
TOTAL OİL TÜRKİYE ANONİM ŞİRKETİ	2710.12.45.00.11 - Kurşunsuz Benzin 95 Oktan	2.682	0	2.682
	2710.19.43.00.11 - Motorin	114.705	0	114.705
	Firma Toplam	117.387	0	117.387
LUKOİL EURASIA PETROL ANONİM ŞİRKETİ	2710.12.45.00.11 - Kurşunsuz Benzin 95 Oktan	267		267
	2710.20.11.00.11 - Motorin (Biodizel ihtiva eden)	10.989		10.989
	Firma Toplam	20.082		20.082
AYTEMİZ AKARYAKIT DAĞITIM ANONİM ŞİRKETİ	2710.12.45.00.11 - Kurşunsuz Benzin 95 Oktan	382		382
	2710.19.43.00.11 - Motorin	8.746		8.746
	Firma Toplam	9.128		9.128
TP PETROL DAĞITIM ANONİM ŞİRKETİ	2710.12.45.00.11 - Kurşunsuz Benzin 95 Oktan	155	241	396
	2710.19.43.00.11 - Motorin	1.473	2.499	3.972
	2710.20.11.00.11 - Motorin (Biodizel ihtiva eden)	0	50	50
	Firma Toplam	1.628	2.790	4.418
ALTINBAŞ PETROL VE TİCARET ANONİM ŞİRKETİ	2710.12.45.00.11 - Kurşunsuz Benzin 95 Oktan	278	0	278
	2710.19.43.00.11 - Motorin	1.786	0	1.786
	Firma Toplam	2.064	0	2.064
AKPET AKARYAKIT DAĞITIM ANONİM ŞİRKETİ	2710.12.45.00.11 - Kurşunsuz Benzin 95 Oktan	11		11
	2710.20.11.00.11 - Motorin (Biodizel ihtiva eden)	343		343
	Firma Toplam	544		544
Genel Toplam		2.147.983	3.311	2.151.294
Ürünlere Göre Genel Toplam	2710.12.45.00.11 - Kurşunsuz Benzin 95 Oktan	103.960	408	104.368
	2710.19.43.00.11 - Motorin	2.023.675	2.853	2.026.528
	2710.20.11.00.11 - Motorin (Biodizel ihtiva eden)	20.348	50	20.398



Tablo 51: Kasım 2014 Döneminde Firmalara Göre Taşıt Tanıma Sistemi (TTS) ile yapılan Akaryakıt Satışları (ton)

(Dağıtıcı lisansı sahiplerinin elektronik sistemler kullanarak son kullanıcıya yapmış olduğu satış miktarıdır)

Firma	Ürün	Teslim Akaryakıt Taşıt Tanıma Sistemi ÖTVli	Teslim Akaryakıt Taşıt Tanıma Sistemi ÖTVsiz	Yıllara Göre Toplam
SHELL & TURCAS PETROL ANONİM ŞİRKETİ	2710.12.45.00.11 - Kurşunsuz Benzin 95 Oktan	2.948		2.948
	2710.19.43.00.11 - Motorin	61.861		61.861
	Firma Toplam	64.809		64.809
OMV PETROL OFİSİ ANONİM ŞİRKETİ	2710.12.45.00.11 - Kurşunsuz Benzin 95 Oktan	2.972		2.972
	2710.19.43.00.11 - Motorin	53.076		53.076
	Firma Toplam	56.048		56.048
OPET PETROLÇÜLÜK ANONİM ŞİRKETİ	2710.12.45.00.11 - Kurşunsuz Benzin 95 Oktan	1.868	11	1.879
	2710.19.43.00.11 - Motorin	33.144	12	33.156
	Firma Toplam	35.012	23	35.035
BP PETROLLERİ ANONİM ŞİRKETİ	2710.12.45.00.11 - Kurşunsuz Benzin 95 Oktan	1.348	5	1.353
	2710.19.43.00.11 - Motorin	25.134	24	25.158
	Firma Toplam	26.482	29	26.511
TOTAL OİL TÜRKİYE ANONİM ŞİRKETİ	2710.12.45.00.11 - Kurşunsuz Benzin 95 Oktan	221	0	221
	2710.19.43.00.11 - Motorin	10.734	0	10.734
	Firma Toplam	10.955	0	10.955
LUKOİL EURASIA PETROL ANONİM ŞİRKETİ	2710.12.45.00.11 - Kurşunsuz Benzin 95 Oktan	24		24
	2710.20.11.00.11 - Motorin (Biodizel ihtiva eden)	2.127		2.127
	Firma Toplam	2.151		2.151
AYTEMİZ AKARYAKIT DAĞITIM ANONİM ŞİRKETİ	2710.12.45.00.11 - Kurşunsuz Benzin 95 Oktan	40		40
	2710.19.43.00.11 - Motorin	908		908
	Firma Toplam	948		948
TP PETROL DAĞITIM ANONİM ŞİRKETİ	2710.12.45.00.11 - Kurşunsuz Benzin 95 Oktan	8	19	27
	2710.19.43.00.11 - Motorin	243	187	430
	Firma Toplam	251	206	457
ALTINBAŞ PETROL VE TİCARET ANONİM ŞİRKETİ	2710.12.45.00.11 - Kurşunsuz Benzin 95 Oktan	103	0	103
	2710.19.43.00.11 - Motorin	105	0	105
	Firma Toplam	208	0	208
AKPET AKARYAKIT DAĞITIM ANONİM ŞİRKETİ	2710.12.45.00.11 - Kurşunsuz Benzin 95 Oktan	1		1
	2710.20.11.00.11 - Motorin (Biodizel ihtiva eden)	38		38
	Firma Toplam	39		39
Genel Toplam		196.903	258	197.161
Ürünlere Göre Genel Toplam	2710.12.45.00.11 - Kurşunsuz Benzin 95 Oktan	9.533	35	9.568
	2710.19.43.00.11 - Motorin	185.205	223	185.428
	2710.20.11.00.11 - Motorin (Biodizel ihtiva eden)	2.165	0	2.165