

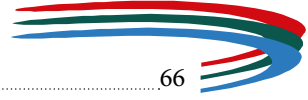
# PETROL PİYASASI SEKTÖR RAPORU

EKİM 2014

Ankara 2014

**EPDK**  
ENERJİ PİYASASI  
DÜZENLEME KURUMU

ÖZET	4
<b>Tablolar Listesi</b>	
Ocak – Ekim 2013 ve Ocak - Ekim 2014 Dönemi	5
Petrol Piyasası Genel Görünümü (ton)	5
Ekim 2013 ve Ekim 2014 Dönemi	5
Petrol Piyasası Genel Görünümü (ton)	5
Tablo 1 : Ekim 2014 Dönemi Petrol İthalat Miktarları (ton)	6
Tablo 2 : Ocak - Ekim 2013 ve Ocak - Ekim 2014 Dönemlerinde Toplam Petrol İthalatının Karşılaştırması	7
Tablo 3 : Ekim 2013 ve Ekim 2014 Dönemlerinde Toplam Petrol İthalatının Karşılaştırması	8
Tablo 4 : Ocak - Ekim 2013 ve Ocak - Ekim 2014 Dönemlerinde Rafinerici Petrol İthalatının Karşılaştırması	8
Tablo 5 : Ekim 2013 ve Ekim 2014 Dönemlerinde Rafinerici Petrol İthalatının Karşılaştırması	9
Tablo 6 : Ocak - Ekim 2013 ve Ocak - Ekim 2014 Dönemlerinde Dağıtıcı – İTLS Petrol İthalatının Karşılaştırması	9
Tablo 7 : Ekim 2013 ve Ekim 2014 Dönemlerinde Dağıtıcı – İTLS Petrol İthalatının Karşılaştırması	9
Tablo 8 : Ekim 2014 Dönemi Petrol İhracat Miktarları (ton)	10
Tablo 9 : Ocak - Ekim 2013 ve Ocak - Ekim 2014 Dönemlerinde Toplam Petrol İhracatının Karşılaştırması	11
Tablo 10 : Ekim 2013 ve Ekim 2014 Dönemlerinde Toplam Petrol İhracatının Karşılaştırması	11
Tablo 11 : Ocak - Ekim 2013 ve Ocak - Ekim 2014 Dönemlerinde Rafinerici Petrol İhracatının Karşılaştırması	12
Tablo 12 : Ekim 2013 ve Ekim 2014 Dönemlerinde Rafinerici Petrol İhracatının Karşılaştırması	12
Tablo 13 : Ocak - Ekim 2013 ve Ocak - Ekim 2014 Dönemlerinde Dağıtıcı – İTLS Petrol İhracatının Karşılaştırması	13
Tablo 14 : Ekim 2013 ve Ekim 2014 Dönemlerinde Dağıtıcı – İTLS Petrol İhracatının Karşılaştırması	13
Tablo 15 : Ekim 2014 Dönemi Rafineri Üretimi (ton)*	14
Tablo 16 : Ocak - Ekim 2013 ve Ocak - Ekim 2014 Dönemlerinde Rafineri Üretiminin Karşılaştırılması (ton)	14
Tablo 17 : Ekim 2013 ve Ekim 2014 Dönemlerinde Rafineri Üretiminin Karşılaştırılması (ton)	15
Tablo 18 : Ekim 2014 Dönemi Rafineri Satışları (ton)	15
Tablo 19 : Ocak - Ekim 2013 ve Ocak - Ekim 2014 Dönemlerinde Rafineri Satışlarının Karşılaştırılması	16
Tablo 20 : Ekim 2013 ve Ekim 2014 Dönemlerinde Rafineri Satışlarının Karşılaştırılması	16
Tablo 21 : Ekim 2014 Döneminde Dağıtıcı Lisansı Sahiplerinin Temin Kaynaklarının Dağılımı (ton)	17
Tablo 22 : Ocak - Ekim 2013 ve Ocak - Ekim 2014 Dağıtıcı Lisansı Sahiplerinin Temin Kaynaklarının Dağılımı (ton)	18
Tablo 23 : Ekim 2013 ve Ekim 2014 Dönemlerinde Dağıtıcı Lisansı Sahiplerinin Temin Kaynaklarının Dağılımı (ton)	19
Tablo 24 : Ocak - Ekim 2014 Dönemi Dağıtıcıların Akaryakıt Satışları	20
Tablo 25 : Ekim 2014 Dönemi Dağıtıcıların Akaryakıt Satışları	31
Tablo 26 : Ocak - Ekim 2013 ve Ocak - Ekim 2014 Dönemlerinde Akaryakıt Satışlarının Karşılaştırması	38
Tablo 27 : Ekim 2013 ve Ekim 2014 Dönemlerinde Akaryakıt Satışlarının Karşılaştırması	39
Tablo 28 : Ocak - Ekim 2013 - Ocak - Ekim 2014 İllere Göre Serbest Kullanıcıya Teslimler (ton)	40
Tablo 29 : Ekim 2014 İllere Göre Serbest Kullanıcıya Teslimler (ton)	47
Tablo 30 : Ocak - Ekim 2014 İllere Göre Bayiye Teslimler (ton)	56
Tablo 31 : Ekim 2014 İllere Göre Bayiye Teslimler (ton)	58
Tablo 32 : Ekim 2014 Dönemi İhrakiye Satışları (ton)	60
Tablo 33 : Ocak - Ekim 2013 ve Ocak - Ekim 2014 Dönemlerinde İhrakiye Satışlarının Karşılaştırması	60
Tablo 34 : Ekim 2013 ve Ekim 2014 Dönemlerinde İhrakiye Satışlarının Karşılaştırması	61
Tablo 35 : Ocak - Ekim 2014 Döneminde Firmalara Göre İhrakiye (Denizcilik) Satışları (ton)	62



Tablo 36	: Ekim 2014 Döneminde Firmalara Göre İhrakiye (Denizcilik) Satışları (ton)	66
Tablo 37	: Ocak - Ekim 2014 Dönemlerinde İllere Göre İhrakiye (Denizcilik) Satışları (ton)	69
Tablo 38	: Ekim 2014 Döneminde İllere Göre İhrakiye (Denizcilik) Satışları (ton)	75
Tablo 39	: Ocak - Ekim 2014 Dönemlerinde Firmalara Göre İhrakiye (Havacılık) Satışları (ton)	79
Tablo 40	: Ekim 2014 Döneminde Firmalara Göre İhrakiye (Havacılık) Satışları (ton)	81
Tablo 41	: Ocak - Ekim 2014 Dönemlerinde İllere Göre İhrakiye (Havacılık) Satışları (ton)	83
Tablo 42	: Ekim 2014 İllere Göre İhrakiye (Havacılık) Satışları (ton)	92
Tablo 43	: Ocak - Ekim 2014 Döneminde İstasyon Pompa Satışı Pazar Payı %1'i Geçen Dağıtıcılar (Benzin Türleri-litre)	92
Tablo 44	: Ekim 2014 Döneminde İstasyon Pompa Satışı Pazar Payı %1'i Geçen Dağıtıcılar (Benzin Türleri-litre)	93
Tablo 45	: Ocak - Ekim 2014 Döneminde İstasyon Pompa Satışı Pazar Payı %1'i Geçen Dağıtıcılar (Motorin Türleri-litre)	94
Tablo 46	: Ekim 2014 Döneminde İstasyon Pompa Satışı Pazar Payı %1'i Geçen Dağıtıcılar (Motorin Türleri-litre)	96
Tablo 47	: Ekim 2014 Döneminde Akaryakıt Bayilerinde Kredi Kartı ve Banka Kartı Kullanılarak Yapılan İşlemler*	97
Tablo 48	: Ocak - Ekim 2014 Dönemlerinde Firmalara Göre Taşıt Tanıma Sistemi (TTS) ile yapılan Akaryakıt Satışları (ton)	97
Tablo 49	: Ekim 2014 Döneminde Firmalara Göre Taşıt Tanıma Sistemi (TTS) ile yapılan Akaryakıt Satışları (ton)	98

## Şekiller Listesi

Şekil 1	: Ocak - Ekim 2014 Döneminde Bayiler Aracılığı ile Yapılan Motorin Türleri Satışı*	95
Şekil 2	: Ekim 2014 Döneminde Bayiler Aracılığı ile Yapılan Motorin Türleri Satışı*	95
Şekil 3	: Ocak - Ekim 2014 Döneminde Bayiler Aracılığı ile Yapılan Benzin Türleri Satışı*	95
Şekil 4	: Ekim 2014 Döneminde Bayiler Aracılığı ile Yapılan Benzin Türleri Satışı*	95
Şekil 5	: Ocak - Ekim 2014 Döneminde Bayiler Aracılığı ile Yapılan Fuel Oil Türleri Satışı	95
Şekil 6	: Ekim 2014 Döneminde Bayiler Aracılığı ile Yapılan Fuel Oil Türleri Satışı	95
Şekil 7	: Ocak - Ekim 2014 Döneminde Bayiler Aracılığı ile Yapılan Gazyağı Satışı	95
Şekil 8	: Ekim 2014 Döneminde Bayiler Aracılığı ile Yapılan Gazyağı Satışı	95
Şekil 9	: Ocak - Ekim 2014 Döneminde İstasyonlu Bayi Satışlarının Ürünler Göre Dağılımı*	96
Şekil 10	: Ekim 2014 Döneminde İstasyonlu Bayi Satışlarının Ürünler Göre Dağılımı*	96
Şekil 11	: Ekim 2014 Döneminde İstasyonsuz Bayi Satışlarının Ürünler Göre Dağılımı	96
Şekil 12	: Ekim 2014 Döneminde İstasyonsuz Bayi Satışlarının Ürünler Göre Dağılımı	96
Şekil 13	: Ekim 2014 Döneminde Akaryakıt Bayileri Aracılığıyla Yapılan Motorin ve Benzin Türündeki Pompa Satışlarının Günlere Göre Dağılımı (litre)	96

- **Ham petrolde;**
  - Ocak-Ekim 2014 döneminde Ocak-Ekim 2013 dönemine göre rafineri ithalatında %6,6 azalma,
  - Ekim 2014 döneminde Ekim 2013 dönemine göre rafineri ithalatında %40,4 artış
  - gerçekleşmiştir.
  - Benzin türleri, motorin türleri, fuel oil türleri, denizcilik yakıtları, havacılık yakıtları toplamında;
- **Ocak-Ekim 2013 ile Ocak-Ekim 2014 Dönemleri karşılaştırmasında yaklaşık olarak;**
  - Rafineri üretiminde %9,1 azalma,
  - Rafineri ithalatında %36,3 artış,
  - Dağıtıcı ve ihrakiye teslim lisansı sahipleri ithalatında %21,6 artış,
  - Rafineri ihracatında %1,3 azalış,
  - Dağıtıcı ve ihrakiye teslim lisansı sahipleri ihracatında %6 azalış,
  - Dağıtıcı akaryakıt satışlarında %3,6 artış,
  - Dağıtıcı ve ihrakiye teslim lisansı sahipleri ihrakiye satışlarında %7,1 artış
- **Ekim 2013 ile Ekim 2014 Dönemleri karşılaştırmasında yaklaşık olarak;**
  - Rafineri üretiminde %18,9 artış,
  - Rafineri ithalatında %55,2 azalış,
  - Dağıtıcı ve ihrakiye teslim lisansı sahipleri ithalatında %6,6 artış,
  - Rafineri ihracatında %58,9 artış,
  - Dağıtıcı ve ihrakiye teslim lisansı sahipleri ihracatında %0,3 azalış,
  - Dağıtıcı akaryakıt satışlarında %6,6 artış,
  - Dağıtıcı ve ihrakiye teslim lisansı sahipleri yurtiçine ihrakiye satışlarında %8,6 artış
  - gerçekleşmiştir.



## Ocak – Ekim 2013 ve Ocak - Ekim 2014 Dönemi

### Petrol Piyasası Genel Görünümü (ton)

Ürün	Rafineri Üretimi		Rafineri İthalatı		Dağıtıcı ve İTLS(1) İthalatı		Rafineri İhracatı		Dağıtıcı ve İTLS(1) İhracatı		Rafineri Askeri Satışları		Dağıtıcı Akaryakıt Satışları(2)		Dağıtıcı ve İTLS İhrakiye Satışları(3)	
	2013	2014	2013	2014	2013	2014	2013	2014	2013	2014	2013	2014	2013	2014	2013	2014
Benzin Türleri	3.612.447	3.214.602	0	0	11.845	200	2.124.208	1.640.215	0	0	1.002	3.134	1.561.573	1.613.372	1.016	1.041
Motorin Türleri	6.395.187	4.997.738	360.713	456.037	7.696.553	9.294.842	49.999	47.775	6.697	3.887	0	0	13.875.366	14.400.239	286.754	277.605
Fuel Oil Türleri	731.689	597.481	475.304	505.029	102.045	167.832	851.488	863.697	0	0	90.178	92.512	425.988	423.888	27.300	46.762
Denizcilik Yakıtları	1.494.601	2.036.704	0	0	0	0	624.514	1.079.670	836.778	786.966	0	0	0	0	464	15.193
Havacılık Yakıtları	2.984.414	2.991.100	132.783	359.829	343.504	450.797	32.427	2.198	2.742.131	2.580.115	209.701	193.675	0	0	769.056	820.531
<b>Toplam</b>	<b>15.218.338</b>	<b>13.837.625</b>	<b>968.800</b>	<b>1.320.895</b>	<b>8.153.947</b>	<b>9.913.671</b>	<b>3.682.636</b>	<b>3.633.555</b>	<b>3.585.606</b>	<b>3.370.968</b>	<b>300.881</b>	<b>289.321</b>	<b>15.862.927</b>	<b>16.437.499</b>	<b>1.084.590</b>	<b>1.161.132</b>
GENEL	2013		24.341.085				2013		24.516.640							
TOP-LAM(4)	2014		25.072.191				2014		24.892.475							

- (1) İTLS İhrakiye Teslim Lisansı Sahiplerini temsil etmektedir.
- (2) Dağıtıcı lisansı sahiplerinin kendi İşlettiği ve diğer bayilere, serbest kullanıcılara yaptıkları teslimler ile askeri amaçlı teslimleri içerir.
- (3) Transit rejimi kapsamındaki teslimler dâhil edilmemiştir
- (4) 2014 yılı Ocak-Ekim dönemi için Rafinerici ve dağıtıcı lisansı sahiplerinin temin ettikleri 52.247 ton etanol ile dağıtıcı lisansı sahiplerinin temin ettikleri 24.741 ton otobiodizel tablonun temin bölümüne eklenmemiştir.

## Ekim 2013 ve Ekim 2014 Dönemi

### Petrol Piyasası Genel Görünümü (ton)

Ürün	Rafineri Üretimi		Rafineri İthalatı		Dağıtıcı ve İTLS(1) İthalatı		Rafineri İhracatı		Dağıtıcı ve İTLS(1) İhracatı		Rafineri Askeri Satışları		Dağıtıcı Akaryakıt Satışları(2)		Dağıtıcı ve İTLS İhrakiye Satışları(3)	
	2013	2014	2013	2014	2013	2014	2013	2014	2013	2014	2013	2014	2013	2014	2013	2014
Benzin Türleri	356.966	403.132	0	0	0	0	216.310	199.571	0	0	0	489	159.110	164.419	94	79
Motorin Türleri	590.495	606.827	28.500	0	919.980	993.992	1.740	1.626	417	419	0	0	1.476.067	1.585.924	32.248	32.642
Fuel Oil Türleri	53.093	44.944	36.838	40.859	16.574	14.974	97.183	71.855	0	0	5.866	7.230	41.926	37.279	2.613	8.073
Denizcilik Yakıtları	132.001	312.630	0	0	0	0	0	226.814	92.773	81.822	0	0	0	0	26	1.319
Havacılık Yakıtları	303.535	340.649	25.934	0	32.256	23.370	0	954	291.303	301.197	13.847	18.922	0	0	81.755	84.714
<b>Toplam</b>	<b>1.436.090</b>	<b>1.708.182</b>	<b>91.272</b>	<b>40.859</b>	<b>968.810</b>	<b>1.032.336</b>	<b>315.233</b>	<b>500.820</b>	<b>384.493</b>	<b>383.438</b>	<b>19.713</b>	<b>26.641</b>	<b>1.677.103</b>	<b>1.787.622</b>	<b>116.736</b>	<b>126.827</b>
GENEL	2013		2.496.172				2013		2.513.278							
TOP-LAM(4)	2014		2.781.377				2014		2.825.348							

- (1) İTLS İhrakiye Teslim Lisansı Sahiplerini temsil etmektedir.
- (2) Dağıtıcı lisansı sahiplerinin kendi İşlettiği ve diğer bayilere, serbest kullanıcılara yaptıkları teslimler ile askeri amaçlı teslimleri içerir.
- (3) Transit rejimi kapsamındaki teslimler dâhil edilmemiştir
- (4) 2014 yılı Ekim ayı için Rafinerici ve dağıtıcı lisansı sahiplerinin temin ettikleri 5.541 ton etanol ile dağıtıcı lisansı sahiplerinin temin ettikleri 3.296 ton otobiodizel tablonun temin bölümüne eklenmemiştir.



**Tablo 1: Ekim 2014 Dönemi Petrol İthalat Miktarları (ton)**

Ülke	Ham Petrol	2710.19.31.00.00 - Özel bir işleme tabi tutulacak olanlar	2710.19.48.00.19 - Diğerleri	2710.19.51.00.00 - Özel bir işleme tabi tutulacak olanlar	2909.19.90.00.13 - Metil tersiyer bitüfl eter (MTBE)	2710.19.21.00.00 - Jet Yakıtı	2710.19.43.00.11 - Motorin	2710.20.11.00.11 - Motorin (Biodizel İhtiva eden)	2710.19.62.00.11 - Fuel Oil (Kükürt Oranı %0.11 geçmeyenler)	2710.19.64.00.11 - Fuel Oil (Kükürt Oranı %0.11 geçen ancak %11 geçmeyenler)	Toplam			Genel Toplam	Ülke Payı (%)		
	Rafinerici					Dağıtıcı	İhrakiye Teslim	Dağıtıcı	Dağıtıcı	Dağıtıcı	Dağıtıcı	Rafinerici	Dağıtıcı			İhrakiye Teslim	Rafinerici
Irak	688.604										0	0	688.604	688.604	22,25		
Iran	474.963										0	0	474.963	474.963	15,35		
Kazakistan	278.976										0	0	278.976	278.976	9,01		
Rusya Federasyonu	20.000	74.884		29.073			150.078				150.078	0	123.957	274.035	8,85		
Yunanistan						23.170	207.277	1.000			23.147	0	0	231.447	7,48		
Hindistan							230.691				230.691	0	0	230.691	7,45		
İsrail						200	167.192		1.402	10.897	168.594	200	10.897	179.691	5,81		
Suudi Arabistan	150.061										0	0	150.061	150.061	4,85		
Nijerya	133.903										0	0	133.903	133.903	4,33		
İtalya	25.000		10.480				72.271				72.271	0	35.480	107.751	3,48		
Kolombiya	78.598										0	0	78.598	78.598	2,54		
Çeşitli							77.623				77.623	0	0	77.623	2,51		
Bulgaristan							50.338				50.338	0	0	50.338	1,63		
Romanya			4.935				22.884		11.522		34.406	0	4.935	39.341	1,27		
Mısır	31.482										0	0	31.482	31.482	1,02		
Portekiz										29.962	0	0	29.962	29.962	0,97		
Hollanda					10.930				50		50	0	10.930	10.980	0,35		
A.B.D.	0					0	9.000	1.700			10.700	0	0	10.700	0,35		
Libya	10.000										0	0	10.000	10.000	0,32		
Türkiye							3.938				3.938	0	0	3.938	0,13		
FRANSA									2.000		2.000	0	0	2.000	0,06		
<b>Toplam</b>	<b>1.891.587</b>	<b>74.884</b>	<b>15.415</b>	<b>29.073</b>	<b>10.930</b>	<b>23.170</b>	<b>200</b>	<b>991.292</b>	<b>2.700</b>	<b>50</b>	<b>14.924</b>	<b>40.859</b>	<b>1.032.136</b>	<b>200</b>	<b>2.062.748</b>	<b>3.095.084</b>	<b>100</b>



**Tablo 2: Ocak - Ekim 2013 ve Ocak - Ekim 2014 Dönemlerinde Toplam Petrol İthalatının Karşılaştırması**

Ürün Adı	Ocak - Ekim 2013		Ocak - Ekim 2014		Değişim (%)
	Miktarı (ton)	Payı (%)	Miktarı (ton)	Payı (%)	Ocak - Ekim 2013 → Ocak - Ekim 2014
Ham Petrol	15.370.759	57,67	14.351.496	53,47	-6,63
2710.19.43.00.11 - Motorin	7.694.828	28,87	9.689.218	36,10	25,92
2710.19.31.00.00 - Özel bir işleme tabi tutulacak olanlar	1.994.941	7,48	781.784	2,91	-60,81
2710.19.64.00.11 - Fuel Oil (Kükürt Oranı %0.1i geçen ancak %1i geçmeyenler)	576.849	2,16	655.586	2,44	13,65
2710.19.21.00.00 - Jet Yakıtı	474.153	1,78	807.775	3,01	70,36
2909.19.90.00.13 - Metil tersiyer bütül eter (MTBE)	94.956	0,36	80.760	0,30	-14,95
2710.12.11.00.00 - Özel bir işleme tabi tutulacak olanlar	30.297	0,11	20.976	0,08	-30,77
2710.19.64.00.29 - Diğerleri	0	0,00	22.276	0,08	-
2710.19.48.00.19 - Diğerleri	18.704	0,07	123.873	0,46	562,28
2710.19.62.00.11 - Fuel Oil (Kükürt Oranı %0.1i geçmeyenler)	0	0,00	17.275	0,06	-
2710.19.51.00.00 - Özel bir işleme tabi tutulacak olanlar	11.788	0,04	222.701	0,83	1.789,22
2710.12.45.00.11 - Kurşunsuz Benzin 95 Oktan	11.363	0,04	200	<0,01	-98,24
2710.19.68.00.29 - Diğerleri	9.996	0,04	0	0,00	-100,00
2710.12.31.00.00 - Uçak Benzini	2.134	0,01	2.851	0,01	33,60
2710.19.64.00.10 - Kalorifer Yakıtı (Kükürt Oranı %0.1i geçen ancak %1i geçmeyenler)	500	<0,01	0	0,00	-100,00
2710.12.45.00.12 - Katkılı Kurşunsuz Benzin 95 Oktan	482	<0,01	0	0,00	-100,00
2710.20.11.00.11 - Motorin (Biodizel ihtiva eden)	362.438	1,36	61.661	0,23	-82,99
TOPLAM	26.654.188	100	26.838.432	100	0,69



**Tablo 3: Ekim 2013 ve Ekim 2014 Dönemlerinde Toplam Petrol İthalatının Karşılaştırması**

Ürün Adı	Ekim 2013		Ekim 2014		Değişim (%)
	Miktarı (ton)	Payı (%)	Miktarı (ton)	Payı (%)	Ekim 2013 → Ekim 2014
Ham Petrol	1.347.390	53,49	1.891.587	61,12	40,39
2710.19.43.00.11 - Motorin	874.744	34,73	991.292	32,03	13,32
2710.19.31.00.00 - Özel bir işleme tabi tutulacak olanlar	100.755	4,00	74.884	2,42	-25,68
2710.19.21.00.00 - Jet Yakıtı	58.190	2,31	23.370	0,76	-59,84
2710.19.64.00.11 - Fuel Oil (Kükürt Oranı %0.1i geçen ancak %1i geçmeyenler)	53.412	2,12	55.783	1,80	4,44
2710.19.51.00.00 - Özel bir işleme tabi tutulacak olanlar	0	0,00	29.073	0,94	-
2710.19.48.00.19 - Diğerleri	0	0,00	15.415	0,50	-
2909.19.90.00.13 - Metil tersiyer bütül eter (MTBE)	10.500	0,42	10.930	0,35	4,10
2710.19.62.00.11 - Fuel Oil (Kükürt Oranı %0.1i geçmeyenler)	0	0,00	50	<0,01	-
2710.20.11.00.11 - Motorin (Biodizel ihtiva eden)	73.736	2,93	2.700	0,09	-96,34
TOPLAM	2.518.727	100	3.095.084	100	22,88

**Tablo 4: Ocak - Ekim 2013 ve Ocak - Ekim 2014 Dönemlerinde Rafinerici Petrol İthalatının Karşılaştırması**

Ürün Adı	Ocak - Ekim 2013		Ocak - Ekim 2014		Değişim (%)
	Miktarı (ton)	Payı (%)	Miktarı (ton)	Payı (%)	Ocak - Ekim 2013 → Ocak - Ekim 2014
Ham Petrol	15.370.759	83,08	14.351.496	84,80	-6,63
2710.19.31.00.00 - Özel bir işleme tabi tutulacak olanlar	1.994.941	10,78	781.784	4,62	-60,81
2710.19.64.00.11 - Fuel Oil (Kükürt Oranı %0.1i geçen ancak %1i geçmeyenler)	475.304	2,57	505.029	2,98	6,25
2710.19.43.00.11 - Motorin	360.713	1,95	456.037	2,69	26,43
2710.19.21.00.00 - Jet Yakıtı	132.783	0,72	359.829	2,13	170,99
2909.19.90.00.13 - Metil tersiyer bütül eter (MTBE)	94.956	0,51	80.760	0,48	-14,95
2710.12.11.00.00 - Özel bir işleme tabi tutulacak olanlar	30.297	0,16	20.976	0,12	-30,77
2710.19.64.00.29 - Diğerleri	0	0,00	22.276	0,13	-
2710.19.48.00.19 - Diğerleri	18.704	0,10	123.873	0,73	562,28
2710.19.51.00.00 - Özel bir işleme tabi tutulacak olanlar	11.788	0,06	222.701	1,32	1.789,22
2710.19.68.00.29 - Diğerleri	9.996	0,05	0	0,00	-100,00
TOPLAM	18.500.241	100	16.924.761	100	-8,52



**Tablo 5: Ekim 2013 ve Ekim 2014 Dönemlerinde Rafinerici Petrol İthalatının Karşılaştırması**

Ürün Adı	Ekim 2013		Ekim 2014		Değişim (%)
	Miktarı (ton)	Payı (%)	Miktarı (ton)	Payı (%)	Ekim 2013 → Ekim 2014
Ham Petrol	1.347.390	86,93	1.891.587	91,70	40,39
2710.19.31.00.00 - Özel bir işleme tabi tutulacak olanlar	100.755	6,50	74.884	3,63	-25,68
2710.19.64.00.11 - Fuel Oil (Kükürt Oranı %0.1i geçen ancak %1i geçmeyenler)	36.838	2,38	40.859	1,98	10,92
2710.19.51.00.00 - Özel bir işleme tabi tutulacak olanlar	0	0,00	29.073	1,41	-
2710.19.43.00.11 - Motorin	28.500	1,84	0	0,00	-100,00
2710.19.21.00.00 - Jet Yakıtı	25.934	1,67	0	0,00	-100,00
2710.19.48.00.19 - Diğerleri	0	0,00	15.415	0,75	-
2909.19.90.00.13 - Metil tersiyer bütül eter (MTBE)	10.500	0,68	10.930	0,53	4,10
Toplam	1.549.917	100	2.062.748	100	33,09

**Tablo 6: Ocak - Ekim 2013 ve Ocak - Ekim 2014 Dönemlerinde Dağıtıcı - İTLS Petrol İthalatının Karşılaştırması**

Ürün Adı	Ocak - Ekim 2013		Ocak - Ekim 2014		Değişim (%)
	Miktarı (ton)	Payı (%)	Miktarı (ton)	Payı (%)	Ocak - Ekim 2013 → Ocak - Ekim 2014
2710.19.43.00.11 - Motorin	7.334.115	89,95	9.233.181	93,14	25,89
2710.19.21.00.00 - Jet Yakıtı	341.370	4,19	447.946	4,52	31,22
2710.19.64.00.11 - Fuel Oil (Kükürt Oranı %0.1i geçen ancak %1i geçmeyenler)	101.545	1,25	150.557	1,52	48,27
2710.19.62.00.11 - Fuel Oil (Kükürt Oranı %0.1i geçmeyenler)	0	0,00	17.275	0,17	-
2710.12.45.00.11 - Kurşunsuz Benzin 95 Oktan	11.363	0,14	200	<0,01	-98,24
2710.12.31.00.00 - Uçak Benzini	2.134	0,03	2.851	0,03	33,60
2710.19.64.00.10 - Kalorifer Yakıtı (Kükürt Oranı %0.1i geçen ancak %1i geçmeyenler)	500	0,01	0	0,00	-100,00
2710.12.45.00.12 - Katkılı Kurşunsuz Benzin 95 Oktan	482	0,01	0	0,00	-100,00
2710.20.11.00.11 - Motorin (Biodizel ihtiva eden)	362.438	4,44	61.661	0,62	-82,99
Toplam	8.153.947	100	9.913.671	100	21,58

**Tablo 7: Ekim 2013 ve Ekim 2014 Dönemlerinde Dağıtıcı - İTLS Petrol İthalatının Karşılaştırması**

Ürün Adı	Ekim 2013		Ekim 2014		Değişim (%)
	Miktarı (ton)	Payı (%)	Miktarı (ton)	Payı (%)	Ekim 2013 → Ekim 2014
2710.19.43.00.11 - Motorin	846.244	87,35	991.292	96,02	17,14
2710.19.21.00.00 - Jet Yakıtı	32.256	3,33	23.370	2,26	-27,55
2710.19.64.00.11 - Fuel Oil (Kükürt Oranı %0.1i geçen ancak %1i geçmeyenler)	16.574	1,71	14.924	1,45	-9,96
2710.19.62.00.11 - Fuel Oil (Kükürt Oranı %0.1i geçmeyenler)	0	0,00	50	<0,01	-
2710.20.11.00.11 - Motorin (Biodizel ihtiva eden)	73.736	7,61	2.700	0,26	-96,34
Toplam	968.810	100	1.032.336	100	6,56



## Tablo 8: Ekim 2014 Dönemi Petrol İhracat Miktarları (ton)

Ülke	27.10.19.43.00.11 - Motorin			27.10.12.45.00.11 - Kurşunsuz Benzin 95 Oktan			27.10.19.21.00.00 - Jet Yakıtı			27.10.19.47.00.14 - Deniz Motorini (DMA)			27.10.19.68.00.15 - Denizcilik Yakıtı (RME-180)			27.10.19.68.00.17 - Denizcilik Yakıtı (RMG-380)			27.10.19.68.00.22 - Denizcilik Yakıtı (RMH-700)			27.10.12.25.00.00 - Diğerleri			27.10.19.47.00.18 - Diğerleri (Kükürt Oranı %0,002)			27.10.19.68.00.11 - Yüksek Kükürtlü Fuel Oil (Kükürt oranı %11 ve üzeri)			Toplam	Genel Toplam	Ülke Payı (%)	
	Dağıtıcı	İhrakiye Teslim	Rafinerici	Rafinerici	Dağıtıcı	İhrakiye Teslim	Rafinerici	Dağıtıcı	İhrakiye Teslim	Rafinerici	Dağıtıcı	İhrakiye Teslim	Rafinerici	Dağıtıcı	İhrakiye Teslim	Rafinerici	İhrakiye Teslim	Rafinerici	Dağıtıcı	İhrakiye Teslim	Rafinerici	Dağıtıcı	İhrakiye Teslim	Rafinerici	Dağıtıcı	İhrakiye Teslim	Rafinerici	Dağıtıcı	İhrakiye Teslim	Rafinerici				
Mısır				166.993	1	234		136	357				32.161	2.384																137	2.975	199.154	202.266	21,77
Çeşitli						168.158			1.396					6.477																178.988	178.988	19,26		
Malta		2				933		72	411					2.746	63.933													65.825	72	4.092	129.758	133.922	14,41	
Saudi Arabistan					2.040	1.229										65.880													2.040	1.229	65.880	69.149	7,44	
İspanya					5	286							379		1.619	31.970												5	2.284	31.970	34.259	3,69		
Birleşik Arap Emirlikleri				30.000	2.319	735			98					1.022															2.319	1.855	30.000	34.174	3,68	
Almanya					19.559	14.320											543	32.870											19.559	14.320		33.879	3,65	
Cebelitark									146																				689	32.870	33.559	3,61		
Hollanda					4.871	1.067			60																			4.871	1.424	21.937	28.232	3,04		
Rusya Federasyonu					6.988	14.006		120	170					1.205															7.108	15.381		22.489	2,42	
Umman					500																									20.008		20.508	2,21	
K.K.T.C.			1.626	2.078	1.180	4.805	954	86	66	72				231	125													3.031	6.030	1.569	4.996	13.719	20,28	1,28
İngiltere					9.892	1.322			73																				9.892	1.753		11.645	1,25	
Türkiye	44				14	20		99	922					1.151	8.014													1.308	9.683		10.991	1,18		
İtalya					381	35		339	558			694			4.913	3.659												6.327	4.252		10.579	1,14		
Ukrayna						1.282		90	2.309						4.405													90	8.060		8.150	0,88		
KATAR					268	6.526																						268	6.526		6.794	0,73		
Romanya					36	705		102	210						58	2.169												196	5.517		5.713	0,61		
İsviçre					4.298	454																						4.298	454		4.752	0,51		
Hırvatistan						1			25																				4.058		4.084	0,44		
Yunanistan	11	349			7	469		278	873						75	1.811												371	3.502		3.873	0,42		
Polonya					262	2.983																						262	2.983		3.245	0,35		
Belçika					2.158	651																						2.158	651		2.809	0,30		
Singapur						2.334										350													2.684		2.684	0,29		
FRANSA			13		1.606	80		120	84						650	112												2.376	289		2.665	0,29		
Danimarka					2.265	287																						2.265	287		2.552	0,27		
Panamalı					9	1			163		81				2.011															2.255		2.255	0,24	
Gürcistan					9	1			169						1.725													9	1.895		1.904	0,20		
Bulgaristan					26	32		18	234						1.508													44	1.774		1.818	0,20		
Kazakistan					690	833																						690	833		1.523	0,16		
Kanada						1.486																							1.486		1.486	0,16		
Özbekistan					1.014	416									1.014	416													1.014	416		1.430	0,15	
İrak					79	1.174										139												79	1.313		1.392	0,15		
Libya					9	637			77							655												9	1.369		1.378	0,15		
İsrail					103			81	165			113			223	635												407	913		1.320	0,14		
Kuzey Kore						1.249																							1.249		1.249	0,13		
İsviçre					1.054	166																						1.054	166		1.220	0,13		
FINLANDIYA					907	307																						907	307		1.214	0,13		
Güney Kore					1.207																							1.207		1.207	0,13			
Lübnan					2	970										186												2	1.156		1.158	0,12		
Çin					14	427										690												14	1.117		1.131	0,12		
A.B.D.					495	286			196																			495	482		977	0,11		
Malezya						931																							931		931	0,10		
LIBERYA						101			75						720														896		896	0,10		
Bangladeş															800													800		800	0,09			
Belize									15						762														777		777	0,08		
Fas						621			9						94														724		724	0,08		
Antigua ve Bermuda									153						516														669		669	0,07		
TUNUS						223			61						284														568		568	0,06		
Litvanya						528																							528		528	0,06		
Letonya					396	126																						396	126		522	0,06		
Ürdün					17	461																						17	461		478	0,05		
AVUSTURYA					446	28																						446	28		474	0,05		
Tayland															450														450		450	0,05		
Moritanya																																		



**Tablo 9: Ocak - Ekim 2013 ve Ocak - Ekim 2014 Dönemlerinde Toplam Petrol İhracatının Karşılaştırması**

Ürün Adı	Ocak - Ekim 2013		Ocak - Ekim 2014		Değişim (%)
	Miktarı (ton)	Pay (%)	Miktarı (ton)	Pay (%)	Ocak - Ekim 2013 → Ocak - Ekim 2014
2710.19.21.00.00 - Jet Yakıtı	2.774.537	37,63	2.582.310	34,97	-6,93
2710.12.45.00.11 - Kurşunsuz Benzin 95 Oktan	2.124.208	28,81	1.640.215	22,21	-22,78
2710.19.68.00.17 - Denizcilik Yakıtı (RMG-380)	1.123.485	15,24	1.623.338	21,98	44,49
2710.19.68.00.11 - Yüksek Kükürlü Fuel Oil (Kükürt oranı %1i geçenler)	851.488	11,55	863.697	11,70	1,43
2710.12.25.00.00 - Diğerleri	0	0,00	334.697	4,53	-
2710.19.68.00.22 - Denizcilik Yakıtı (RMH-700)	171.623	2,33	112.072	1,52	-34,70
2710.19.47.00.14 - Deniz Motorini (DMA)	126.038	1,71	89.588	1,21	-28,92
2710.19.43.00.11 - Motorin	56.318	0,76	51.662	0,70	-8,27
2710.19.51.00.00 - Özel bir işleme tabi tutulacak olanlar	49.894	0,68	0	0,00	-100,00
2710.19.68.00.15 - Denizcilik Yakıtı (RME-180)	40.088	0,54	41.638	0,56	3,87
2710.19.47.00.18 - Diğerleri	37.893	0,51	21.166	0,29	-44,14
2710.12.11.00.00 - Özel bir işleme tabi tutulacak olanlar	17.000	0,23	14.881	0,20	-12,46
2710.19.47.00.18 - Diğerleri (Kükürt Oranı %0,002i geçen ancak %0,1yi geçmeyenler)	0	0,00	9.869	0,13	-
2710.19.64.00.17 - Denizcilik Yakıtı (RMG-380)	58	<0,01	0	0,00	-100,00
2710.12.31.00.00 - Uçak Benzini	21	<0,01	3	<0,01	-85,71
2710.20.11.00.11 - Motorin (Biodizel ihtiva eden)	378	0,01	0	0,00	-100,00
Toplam	7.373.029	100	7.385.136	100	0,16

**Tablo 10: Ekim 2013 ve Ekim 2014 Dönemlerinde Toplam Petrol İhracatının Karşılaştırması**

Ürün Adı	Ekim 2013		Ekim 2014		Değişim (%)
	Miktarı (ton)	Pay (%)	Miktarı (ton)	Pay (%)	Ekim 2013 → Ekim 2014
2710.19.21.00.00 - Jet Yakıtı	291.285	41,42	302.151	32,52	3,73
2710.12.45.00.11 - Kurşunsuz Benzin 95 Oktan	216.310	30,76	199.571	21,48	-7,74
2710.19.68.00.11 - Yüksek Kükürlü Fuel Oil (Kükürt oranı %1i geçenler)	97.183	13,82	71.855	7,73	-26,06
2710.19.68.00.17 - Denizcilik Yakıtı (RMG-380)	60.049	8,54	253.223	27,25	321,69
2710.12.25.00.00 - Diğerleri	0	0,00	41.945	4,51	-
2710.19.68.00.22 - Denizcilik Yakıtı (RMH-700)	20.458	2,91	10.239	1,10	-49,95
2710.19.47.00.14 - Deniz Motorini (DMA)	11.179	1,59	12.053	1,30	7,82
2710.19.47.00.18 - Diğerleri	3.575	0,51	0	0,00	-100,00
2710.19.47.00.18 - Diğerleri (Kükürt Oranı %0,002i geçen ancak %0,1yi geçmeyenler)	0	0,00	3.031	0,33	-
2710.19.43.00.11 - Motorin	2.157	0,31	2.045	0,22	-5,19
2710.19.68.00.15 - Denizcilik Yakıtı (RME-180)	1.087	0,15	33.121	3,56	2.947,01
2710.12.31.00.00 - Uçak Benzini	18	<0,01	0	0,00	-100,00
Toplam	703.301	100	929.234	100	32,12



**Tablo 11: Ocak - Ekim 2013 ve Ocak - Ekim 2014 Dönemlerinde Rafinerici Petrol İhracatının Karşılaştırması**

Ürün Adı	Ocak - Ekim 2013		Ocak - Ekim 2014		Değişim (%)
	Miktarı (ton)	Pay (%)	Miktarı (ton)	Pay (%)	Ocak - Ekim 2013 → Ocak - Ekim 2014
2710.12.45.00.11 - Kurşunsuz Benzin 95 Oktan	2.124.208	56,09	1.640.215	40,86	-22,78
2710.19.68.00.11 - Yüksek Kükürlü Fuel Oil (Kükürt oranı %1i geçenler)	851.488	22,48	863.697	21,52	1,43
2710.19.68.00.17 - Denizcilik Yakıtı (RMG-380)	598.530	15,80	1.047.509	26,10	75,01
2710.12.25.00.00 - Diğerleri	0	0,00	334.697	8,34	-
2710.19.43.00.11 - Motorin	49.999	1,32	47.775	1,19	-4,45
2710.19.51.00.00 - Özel bir işleme tabi tutulacak olanlar	49.894	1,32	0	0,00	-100,00
2710.19.47.00.18 - Diğerleri	37.893	1,00	21.166	0,53	-44,14
2710.19.21.00.00 - Jet Yakıtı	32.427	0,86	2.198	0,05	-93,22
2710.19.68.00.15 - Denizcilik Yakıtı (RME-180)	25.984	0,69	32.161	0,80	23,77
2710.12.11.00.00 - Özel bir işleme tabi tutulacak olanlar	17.000	0,45	14.881	0,37	-12,46
2710.19.47.00.18 - Diğerleri (Kükürt Oranı %0,002i geçen ancak %0,1yi geçmeyenler)	0	0,00	9.869	0,25	-
Toplam	3.787.423	100	4.014.168	100	5,99

**Tablo 12: Ekim 2013 ve Ekim 2014 Dönemlerinde Rafinerici Petrol İhracatının Karşılaştırması**

Ürün Adı	Ekim 2013		Ekim 2014		Değişim (%)
	Miktarı (ton)	Pay (%)	Miktarı (ton)	Pay (%)	Ekim 2013 → Ekim 2014
2710.12.45.00.11 - Kurşunsuz Benzin 95 Oktan	216.310	67,85	199.571	36,57	-7,74
2710.19.68.00.17 - Denizcilik Yakıtı (RMG-380)	0	0,00	194.653	35,66	-
2710.19.68.00.11 - Yüksek Kükürlü Fuel Oil (Kükürt oranı %1i geçenler)	97.183	30,48	71.855	13,17	-26,06
2710.12.25.00.00 - Diğerleri	0	0,00	41.945	7,69	-
2710.19.68.00.15 - Denizcilik Yakıtı (RME-180)	0	0,00	32.161	5,89	-
2710.19.47.00.18 - Diğerleri	3.575	1,12	0	0,00	-100,00
2710.19.47.00.18 - Diğerleri (Kükürt Oranı %0,002i geçen ancak %0,1yi geçmeyenler)	0	0,00	3.031	0,56	-
2710.19.43.00.11 - Motorin	1.740	0,55	1.626	0,30	-6,55
2710.19.21.00.00 - Jet Yakıtı	0	0,00	954	0,17	-
Toplam	318.808	100	545.796	100	71,20



**Tablo 13: Ocak - Ekim 2013 ve Ocak - Ekim 2014 Dönemlerinde Dağıtıcı - İTİS Petrol İhracatının Karşılaştırması**

Ürün Adı	Ocak - Ekim 2013		Ocak - Ekim 2014		Değişim (%)
	Miktarı (ton)	Pay (%)	Miktarı (ton)	Pay (%)	Ocak - Ekim 2013 → Ocak - Ekim 2014
2710.19.21.00.00 - Jet Yakıtı	2.742.110	76,48	2.580.112	76,54	-5,91
2710.19.68.00.17 - Denizcilik Yakıtı (RMG-380)	524.955	14,64	575.829	17,08	9,69
2710.19.68.00.22 - Denizcilik Yakıtı (RMH-700)	171.623	4,79	112.072	3,32	-34,70
2710.19.47.00.14 - Deniz Motorini (DMA)	126.038	3,52	89.588	2,66	-28,92
2710.19.68.00.15 - Denizcilik Yakıtı (RME-180)	14.104	0,39	9.477	0,28	-32,81
2710.19.43.00.11 - Motorin	6.319	0,18	3.887	0,12	-38,49
2710.19.64.00.17 - Denizcilik Yakıtı (RMG-380)	58	<0,01	0	0,00	-100,00
2710.12.31.00.00 - Uçak Benzini	21	<0,01	3	<0,01	-85,71
2710.20.11.00.11 - Motorin (Biodizel ihtiva eden)	378	0,01	0	0,00	-100,00
Toplam	3.585.606	100	3.370.968	100	-5,99

**Tablo 14: Ekim 2013 ve Ekim 2014 Dönemlerinde Dağıtıcı - İTİS Petrol İhracatının Karşılaştırması**

Ürün Adı	Ekim 2013		Ekim 2014		Değişim (%)
	Miktarı (ton)	Pay (%)	Miktarı (ton)	Pay (%)	Ekim 2013 → Ekim 2014
2710.19.21.00.00 - Jet Yakıtı	291.285	75,76	301.197	78,55	3,40
2710.19.68.00.17 - Denizcilik Yakıtı (RMG-380)	60.049	15,62	58.570	15,27	-2,46
2710.19.68.00.22 - Denizcilik Yakıtı (RMH-700)	20.458	5,32	10.239	2,67	-49,95
2710.19.47.00.14 - Deniz Motorini (DMA)	11.179	2,91	12.053	3,14	7,82
2710.19.68.00.15 - Denizcilik Yakıtı (RME-180)	1.087	0,28	960	0,25	-11,68
2710.19.43.00.11 - Motorin	417	0,11	419	0,11	0,48
2710.12.31.00.00 - Uçak Benzini	18	<0,01	0	0,00	-100,00
Toplam	384.493	100	383.438	100	-0,27



**Tablo 15: Ekim 2014 Dönemi Rafineri Üretimi (ton)\***

Ürün Adı	TÜPRAŞ İzmit Rafinerisi	TÜPRAŞ İzmir Rafinerisi	TÜPRAŞ Kırıkkale Rafinerisi	TÜPRAŞ Batman Rafinerisi	Toplam
Motorin	254.547	240.119	112.116	45	606.827
Kurşunsuz Benzin 95 Oktan	194.579	150.712	57.848	-7	403.132
Jet Yakıtı (Kerosen)	190.729	132.092	17.828	0	340.649
Denizcilik Yakıtı (Artık)	92.076	212.147	0	0	304.223
Bitümen	57.537	35.660	74.212	-14	167.395
Rafineri Yakıt Gazı	31.370	28.430	11.582	2	71.384
LPG	29.736	31.529	7.615	0	68.880
Yüksek Kükürlü Fuel Oil (Kükürt oranı %1i geçenler)	77.028	-2.620	-10.068	0	64.340
Nafta	3.210	26.644	592	2	30.448
Diğer Ürünler	5.829	12.664	2.529	0	21.022
Kalorifer Yakıtı (Kükürt Oranı %0.1i geçen ancak %1i geçmeyenler)	12.437	5.197	0	0	17.634
Baz yağlar	0	10.892	0	0	10.892
Denizcilik Yakıtı (Damıtık)	6.059	2.348	0	0	8.407
Gazyağı	0	0	6.566	0	6.566
Yüksek Kükürlü Motorin	0	726	0	0	726
Beyaz İspirto & SBP	5	0	0	-1	4
Fuel Oil (Kükürt Oranı %0.1i geçen ancak %1i geçmeyenler)	-12.726	-22.739	-1.565	0	-37.030
Ara Ürünler	-57.221	-24.941	-20.081	121	-102.122
Toplam	885.195	838.860	259.174	148	1.983.377

\* Tabloda üretim miktarının eksi olması, stokta bulunan ya da ithal edilen ürünün rafineri tarafından yeniden kullanıldığını ve bu ürünle yeni ürünün ya da ürünlerin üretildiğini göstermektedir.

**Tablo 16: Ocak - Ekim 2013 ve Ocak - Ekim 2014 Dönemlerinde Rafineri Üretiminin Karşılaştırılması (ton)**

Ürün Adı	Ocak - Ekim 2013	Ocak - Ekim 2014	Değişim (%)
			Ocak - Ekim 2013 → Ocak - Ekim 2014
Motorin	6.395.187	4.997.738	-21,85
Kurşunsuz Benzin 95 Oktan	3.612.447	3.214.602	-11,01
Jet Yakıtı (Kerosen)	2.984.414	2.991.100	0,22
Bitümen	2.463.945	1.632.879	-33,73
Ara Ürünler	-1.508.180	-598.834	-
Denizcilik Yakıtı (Artık)	1.371.769	1.943.566	41,68
Yüksek Kükürlü Fuel Oil (Kükürt oranı %1i geçenler)	846.929	780.839	-7,80
Rafineri Yakıt Gazı	713.530	652.787	-8,51
LPG	608.401	583.392	-4,11
Fuel Oil (Kükürt Oranı %0.1i geçen ancak %1i geçmeyenler)	-360.360	-406.202	-
Kalorifer Yakıtı (Kükürt Oranı %0.1i geçen ancak %1i geçmeyenler)	245.120	222.844	-9,09
Diğer Ürünler	163.365	130.616	-20,05
Baz yağlar	123.565	101.761	-17,65
Denizcilik Yakıtı (Damıtık)	122.832	93.138	-24,17
Nafta	76.582	105.318	37,52
Gazyağı	39.797	34.554	-13,17
Kırsal Motorin	36.121	15.657	-56,65
Yüksek Kükürlü Motorin	0	18.163	-
Beyaz İspirto & SBP	-2.356	2.047	-
Toplam	17.933.108	16.515.965	-7,90



**Tablo 17: Ekim 2013 ve Ekim 2014 Dönemlerinde Rafineri Üretiminin Karşılaştırılması (ton)**

Ürün Adı	Ekim 2013	Ekim 2014	Değişim (%)
			Ekim 2013 → Ekim 2014
Motorin	590.495	606.827	2,77
Kurşunsuz Benzin 95 Oktan	356.966	403.132	12,93
Bitümen	313.636	167.395	-46,63
Jet Yakıtı (Kerosen)	303.535	340.649	12,23
Denizcilik Yakıtı (Artık)	115.436	304.223	163,54
Ara Ürünler	-83.636	-102.122	-
Rafineri Yakıt Gazı	70.138	71.384	1,78
Yüksek Kükürtlü Fuel Oil (Kükürt oranı %1i geçenler)	69.242	64.340	-7,08
LPG	63.663	68.880	8,19
Fuel Oil (Kükürt Oranı %0.1i geçen ancak %1i geçmeyenler)	-36.565	-37.030	-
Kalorifer Yakıtı (Kükürt Oranı %0.1i geçen ancak %1i geçmeyenler)	20.416	17.634	-13,63
Nafta	17.652	30.448	72,49
Denizcilik Yakıtı (Damıtık)	16.565	8.407	-49,25
Diğer Ürünler	9.459	21.022	122,24
Baz yağlar	7.775	10.892	40,09
Kırsal Motorin	6.238	0	-100,00
Gazyağı	2.435	6.566	169,65
Yüksek Kükürtlü Motorin	0	726	-
Toplam	1.843.450	1.983.373	7,59

**Tablo 18: Ekim 2014 Dönemi Rafineri Satışları (ton)**

Ürün Adı	TÜPRAŞ İzmit Rafinerisi	TÜPRAŞ İzmir Rafinerisi	TÜPRAŞ Kırık-kale Rafinerisi	TÜPRAŞ Batman Rafinerisi	Genel Toplam
Motorin	209.245	209.081	154.227	15.201	587.754
Bitümen	47.916	33.312	110.595	561	192.384
Jet Yakıtı (Kerosen)	104.810	52.877	20.665	0	178.352
Kurşunsuz Benzin 95 Oktan	66.487	38.060	52.693	2.121	159.361
LPG	30.167	26.074	19.266	0	75.507
Kalorifer Yakıtı (Kükürt Oranı %0.1i geçen ancak %1i geçmeyenler)	19.084	6.301	0	0	25.385
Nafta	0	16.743	0	0	16.743
Diğer Ürünler	5.094	6.118	2.978	0	14.190
Baz yağlar	0	9.041	0	0	9.041
Fuel Oil (Kükürt Oranı %0.1i geçen ancak %1i geçmeyenler)	4.872	2.223	0	0	7.095
Gazyağı	0	0	3.789	0	3.789
Denizcilik Yakıtı (Artık)	494	1.542	0	0	2.036
Yüksek Kükürtlü Fuel Oil (Kükürt oranı %1i geçenler)	0	0	1.964	0	1.964
Beyaz İspirto & SBP	79	0	0	0	79
Ara Ürünler	0	2	0	0	2
Toplam	488.248	401.374	366.177	17.883	1.273.682



**Tablo 19: Ocak - Ekim 2013 ve Ocak - Ekim 2014 Dönemlerinde Rafineri Satışlarının Karşılaştırılması**

Ürün Adı	Ocak - Ekim 2013		Ocak - Ekim 2014		Değişim (%)
	Miktarı (ton)	Payı (%)	Miktarı (ton)	Payı (%)	Ocak - Ekim 2013 → Ocak - Ekim 2014
Motorin	6.727.422	50,03	5.473.125	48,94	-18,64
Bitümen	2.491.467	18,53	1.626.509	14,54	-34,72
Kurşunsuz Benzin 95 Oktan	1.519.558	11,30	1.553.940	13,89	2,26
Jet Yakıtı (Kerosen)	1.052.711	7,83	1.099.430	9,83	4,44
LPG	672.545	5,00	663.530	5,93	-1,34
Kalorifer Yakıtı (Kükürt Oranı %0.1i geçen ancak %1i geçmeyenler)	248.417	1,85	227.063	2,03	-8,60
Diğer Ürünler	157.622	1,17	136.188	1,22	-13,60
Fuel Oil (Kükürt Oranı %0.1i geçen ancak %1i geçmeyenler)	135.840	1,01	103.980	0,93	-23,45
Baz yağlar	134.291	1,00	98.216	0,88	-26,86
Denizcilik Yakıtı (Artık)	99.652	0,74	50.678	0,45	-49,15
Nafta	88.637	0,66	94.603	0,85	6,73
Ara Ürünler	59.328	0,44	3.379	0,03	-94,30
Gazyağı	39.437	0,29	31.771	0,28	-19,44
Yüksek Kükürlü Fuel Oil (Kükürt oranı %1i geçenler)	18.755	0,14	18.361	0,16	-2,10
Beyaz İspirto & SBP	1.803	0,01	1.990	0,02	10,37
	0	0,00	1.250	0,01	
Toplam					

**Tablo 20: Ekim 2013 ve Ekim 2014 Dönemlerinde Rafineri Satışlarının Karşılaştırılması**

Ürün Adı	Ekim 2013		Ekim 2014		Değişim (%)
	Miktarı (ton)	Payı (%)	Miktarı (ton)	Payı (%)	Ekim 2013 → Ekim 2014
Motorin	652.623	45,96	587.754	46,15	-9,94
Bitümen	314.456	22,14	192.384	15,10	-38,82
Kurşunsuz Benzin 95 Oktan	152.669	10,75	159.361	12,51	4,38
Jet Yakıtı (Kerosen)	121.076	8,53	178.352	14,00	47,31
LPG	68.827	4,85	75.507	5,93	9,71
Kalorifer Yakıtı (Kükürt Oranı %0.1i geçen ancak %1i geçmeyenler)	25.497	1,80	25.385	1,99	-0,44
Denizcilik Yakıtı (Artık)	25.228	1,78	2.036	0,16	-91,93
Nafta	18.015	1,27	16.743	1,31	-7,06
Diğer Ürünler	15.576	1,10	14.190	1,11	-8,90
Baz yağlar	12.434	0,88	9.041	0,71	-27,29
Fuel Oil (Kükürt Oranı %0.1i geçen ancak %1i geçmeyenler)	7.664	0,54	7.095	0,56	-7,42
Gazyağı	2.998	0,21	3.789	0,30	26,38
Yüksek Kükürlü Fuel Oil (Kükürt oranı %1i geçenler)	2.756	0,19	1.964	0,15	-28,74
Beyaz İspirto & SBP	262	0,02	79	0,01	-69,85
Toplam	1.420.081	100	1.273.680	100	-10,31



**Tablo 21: Ekim 2014 Döneminde Dağıtıcı Lisansı Sahiplerinin Temin Kaynaklarının Dağılımı (ton)**

Petrol Ürünleri	Üreticiden Temin	Dağıtıcılar Arası Temin	Üreticiden İhraç Kayıtlı Temin	Diğer İhraç Kayıtlı Temin	Diğer Temin	İthalat	Toplam
2207.20.00.10.13 - Harmanlanan Etanol	4.629	0	0	0	0	0	4.629
2207.20.00.10.14 - Harmanlanan Etanol	111	0	0	0	0	0	111
2710.12.45.00.11 - Kurşunsuz Benzin 95 Oktan	160.445	29.685	0	0	30	0	190.160
2710.12.45.00.12 - Katkılı Kurşunsuz Benzin 95 Oktan	48	13	0	0	0	0	61
2710.12.49.00.11 - Kurşunsuz Benzin 98 Oktan	0	0	0	0	0	0	0
2710.19.21.00.00 - Jet Yakıtı	37.852	2.882	19.428	534	0	23.170	83.866
2710.19.25.00.11 - Gazyağı	3.781	730	0	0	0	0	4.511
2710.19.43.00.11 - Motorin	570.441	370.222	0	0	88	991.292	1.932.043
2710.19.43.00.28 - Diğerleri (Kükürt Oranı %0,001i geçmeyenler)	4	0	0	0	0	0	4
2710.19.62.00.10 - Kalorifer Yakıtı (Kükürt Oranı %0.1i geçmeyenler)	460	0	0	0	0	0	460
2710.19.62.00.11 - Fuel Oil (Kükürt Oranı %0.1i geçmeyenler)	20	0	0	0	0	50	70
2710.19.64.00.10 - Kalorifer Yakıtı (Kükürt Oranı %0.1i geçen ancak %1i geçmeyenler)	17.706	280	0	0	0	14.924	32.910
2710.19.64.00.11 - Fuel Oil (Kükürt Oranı %0.1i geçen ancak %1i geçmeyenler)	7.074	3.722	0	0	0	0	10.796
2710.19.68.00.11 - Yüksek Kükürtlü Fuel Oil (Kükürt oranı %1i geçenler)	4.001	0	13.355	0	0	0	17.356
2710.20.11.00.11 - Motorin (Biodizel ihtiva eden)	0	14.016	0	0	0	2.700	16.716
3826.00.90.00.11 - Otobiodizel	3.296	0	0	0	0	0	3.296
Denizcilik Motorini (Kükürt Oranı %0,002i geçen ancak %0,1yi geçmeyenler)	0	0	2.952	0	0	0	2.952
Toplam	809.868	421.550	35.735	534	118	1.032.136	2.299.941



**Tablo 22: Ocak - Ekim 2013 ve Ocak - Ekim 2014 Dağıtıcı Lisansı Sahiplerinin Temin Kaynaklarının Dağılımı (ton)**

Ürün Adı	Ocak - Ekim 2013					Ocak - Ekim 2014						
	Üreticiden Temin	Dağıtıcılar Arası Temin	Üreticiden İhraç Kayıtlı Temin	Diğer Temin	İthalat	Üreticiden Temin	Dağıtıcılar Arası Temin	Üreticiden İhraç Kayıtlı Temin	Diğer İhraç Kayıtlı Temin	Diğer Temin	İthalat	
2710.19.43.00.11 - Motorin	6.454.781	1.504.325	56	116.156	7.334.115	5.347.620	2.894.931	0	0	11.309	9.233.181	
2710.12.45.00.11 - Kurşunsuz Benzin 95 Oktan	1.507.699	167.633	0	1.813	11.363	1.567.005	281.898	0	0	240	200	
2710.19.21.00.00 - Jet Yakıtı	187.988	12.839	386.731	0	336.103	168.385	33.058	355.480	3.656	0	443.144	
2710.20.11.00.11 - Motorin (Biodizel ihtiva eden)	76.764	209.432	0	34	362.438	2.300	146.348	0	0	1.251	61.661	
2710.19.68.00.11 - Yüksek Kükürtlü Fuel Oil (Kükürt oranı %1i geçenler)	60.815	0	205.993	2.091	0	65.544	0	123.453	0	0	0	
2710.19.64.00.11 - Fuel Oil (Kükürt Oranı %0.1i geçen ancak %1i geçmeyenler)	136.760	30.840	0	0	101.545	103.842	34.149	0	0	0	150.557	
2710.19.64.00.10 - Kalorifer Yakıtı (Kükürt Oranı %0.1i geçen ancak %1i geçmeyenler)	149.945	5.298	0	0	500	128.979	2.021	0	0	0	0	
2710.19.25.00.11 - Gazyağı	38.374	0	0	0	0	31.672	2.934	0	0	4	0	
2710.12.45.00.12 - Katkılı Kurşunsuz Benzin 95 Oktan	21.012	3.633	0	528	482	611	181	0	0	0	0	
2207.20.00.10.13 - Harmanlanan Etanol	23.668	200	0	0	0	45.224	0	0	0	0	0	
3826.00.90.00.11 - Otobiodizel	16.715	4.481	0	0	0	24.743	0	0	0	0	0	
Denizcilik Motorini (Kükürt Oranı %0,002i geçen ancak %0,1yi geçmeyenler)	0	0	21.089	0	0	0	0	24.922	0	0	0	
2710.19.62.00.10 - Kalorifer Yakıtı (Kükürt Oranı %0.1i geçmeyenler)	6.235	9	0	919	0	5.626	128	0	0	0	17.275	
2710.19.62.00.11 - Fuel Oil (Kükürt Oranı %0.1i geçmeyenler)	344	17	0	203	0	104	0	0	0	17	0	
2207.20.00.10.14 - Harmanlanan Etanol	219	0	0	0	0	1.164	0	0	0	0	0	
2710.12.49.00.11 - Kurşunsuz Benzin 98 Oktan	29	0	0	0	0	4	0	0	0	0	0	
Denizcilik Motorini (Kükürt Oranı %0,1i geçenler)	13	0	0	0	0	0	0	0	0	0	0	
2710.12.31.00.00 - Uçak Benzini	0	11	0	0	2.134	0	0	0	0	0	2.851	
2710.19.43.00.28 - Diğerleri (Kükürt Oranı %0,001i geçmeyenler)	0	0	0	0	0	4	0	0	0	0	0	
<b>Toplam</b>	<b>8.681.361</b>	<b>1.938.718</b>	<b>613.869</b>	<b>121.744</b>	<b>8.148.680</b>	<b>7.492.827</b>	<b>3.395.648</b>	<b>503.855</b>	<b>3.656</b>	<b>12.821</b>	<b>9.908.869</b>	
<b>Genel Toplam</b>						<b>19.504.372</b>						<b>21.317.676</b>



**Tablo 23: Ekim 2013 ve Ekim 2014 Dönemlerinde Dağıtıcı Lisansı Sahiplerinin Temin Kaynaklarının Dağılımı (ton)**

Ürün Adı	Ekim 2013					Ekim 2014					
	Üreticiden Temin	Dağıtıcılar Arası Temin	Üreticiden İhraç Kayıtlı Temin	Diğer Temin	İthalat	Üreticiden Temin	Dağıtıcılar Arası Temin	Üreticiden İhraç Kayıtlı Temin	Diğer İhraç Kayıtlı Temin	Diğer Temin	İthalat
2710.19.43.00.11 - Motorin	648.010	191.462	0	2.764	846.244	570.441	370.222	0	0	88	991.292
2710.12.45.00.11 - Kurşunsuz Benzin 95 Oktan	149.471	20.466	0	7	0	160.445	29.685	0	0	30	0
2710.19.21.00.00 - Jet Yakıtı	27.703	3.230	36.807	0	32.256	37.852	2.882	19.428	534	0	23.170
2710.19.68.00.11 - Yüksek Kükürtlü Fuel Oil (Kükürt oranı %1i geçenler)	5.211	0	22.495	0	0	4.001	0	13.355	0	0	0
2710.19.64.00.10 - Kalorifer Yakıtı (Kükürt Oranı %0.1i geçen ancak %1i geçmeyenler)	18.960	420	0	0	0	17.706	280	0	0	0	0
2710.20.11.00.11 - Motorin (Biodizel ihtiva eden)	0	15.770	0	0	73.736	0	14016	0	0	0	2.700
2710.19.64.00.11 - Fuel Oil (Kükürt Oranı %0.1i geçen ancak %1i geçmeyenler)	7.560	4.599	0	0	16.574	7.074	3.722	0	0	0	14.924
2207.20.00.10.13 - Harmanlanan Etanol	4.001	38	0	0	0	4.629	0	0	0	0	0
2710.19.25.00.11 - Gazyağı	2.992	0	0	0	0	3.781	730	0	0	0	0
Denizcilik Motorini (Kükürt Oranı %0,002i geçen ancak %0,1yi geçmeyenler)	0	0	2.450	0	0	0	0	2.952	0	0	0
3826.00.90.00.11 - Otobiodizel	2.219	0	0	0	0	3.296	0	0	0	0	0
2710.12.45.00.12 - Katkılı Kurşunsuz Benzin 95 Oktan	1.346	195	0	0	0	48	13	0	0	0	0
2710.19.62.00.10 - Kalorifer Yakıtı (Kükürt Oranı %0.1i geçmeyenler)	724	0	0	0	0	460	0	0	0	0	0
2710.19.62.00.11 - Fuel Oil (Kükürt Oranı %0.1i geçmeyenler)	35	17	0	0	0	20	0	0	0	0	50
2207.20.00.10.14 - Harmanlanan Etanol	31	0	0	0	0	111	0	0	0	0	0
2710.12.49.00.11 - Kurşunsuz Benzin 98 Oktan	27	0	0	0	0	0	0	0	0	0	0
2710.19.43.00.28 - Diğerleri (Kükürt Oranı %0,001i geçmeyenler)	0	0	0	0	0	4	0	0	0	0	0
<b>Toplam</b>	<b>868.290</b>	<b>236.197</b>	<b>61.752</b>	<b>2.771</b>	<b>968.810</b>	<b>809.868</b>	<b>421.550</b>	<b>35.735</b>	<b>534</b>	<b>118</b>	<b>1.032.136</b>
<b>Genel Toplam</b>	<b>2.137.820</b>					<b>2.299.941</b>					



**Tablo 24: Ocak - Ekim 2014 Dönemi Dağıtıcıların Akaryakıt Satışları**

Sıra	Dağıtıcı Unvanı	Akaryakıt Türü	Satış Miktarı (ton)	Ürün Pazar Payı (%)
1	OMV PETROL OFİSİ A.Ş.	2710.19.43.00.11 - Motorin	3.596.153	26,91
		2710.12.45.00.11 - Kurşunsuz Benzin 95 Oktan	345.957	21,45
		2710.19.64.00.10 - Kalorifer Yakıtı (Kükürt Oranı %0.1i geçen ancak %1i geçmeyenler)	45.977	36,13
		2710.19.64.00.11 - Fuel Oil (Kükürt Oranı %0.1i geçen ancak %1i geçmeyenler)	22.536	8,27
		2710.19.68.00.11 - Yüksek Kükürlü Fuel Oil (Kükürt oranı %1i geçenler)	13.963	75,91
		2710.19.25.00.11 - Gazyağı	3.112	9,84
		Toplam Satış Miktarı ve Genel Pazar Payı	4.027.698	24,46
2	OPET PETROLÇÜLÜK ANONİM ŞİRKETİ	2710.19.43.00.11 - Motorin	2.419.385	18,1
		2710.12.45.00.11 - Kurşunsuz Benzin 95 Oktan	333.522	20,68
		2710.19.64.00.11 - Fuel Oil (Kükürt Oranı %0.1i geçen ancak %1i geçmeyenler)	47.583	17,47
		2710.19.64.00.10 - Kalorifer Yakıtı (Kükürt Oranı %0.1i geçen ancak %1i geçmeyenler)	10.223	8,03
		2710.19.25.00.11 - Gazyağı	708	2,24
		2710.20.11.00.11 - Motorin (Biodizel ihtiva eden)	63.756	6,16
		Toplam Satış Miktarı ve Genel Pazar Payı	2.875.177	17,46
3	SHELL & TURCAS PETROL A.Ş.	2710.19.43.00.11 - Motorin	2.442.260	18,27
		2710.12.45.00.11 - Kurşunsuz Benzin 95 Oktan	385.414	23,9
		2710.19.64.00.11 - Fuel Oil (Kükürt Oranı %0.1i geçen ancak %1i geçmeyenler)	5.220	1,92
		2710.19.64.00.10 - Kalorifer Yakıtı (Kükürt Oranı %0.1i geçen ancak %1i geçmeyenler)	4.568	3,59
		2710.19.25.00.11 - Gazyağı	305	0,96
		2710.20.11.00.11 - Motorin (Biodizel ihtiva eden)	28.576	2,76
		Toplam Satış Miktarı ve Genel Pazar Payı	2.866.343	17,4
4	BP PETROLLERİ A.Ş.	2710.19.43.00.11 - Motorin	1.232.998	9,23
		2710.12.45.00.11 - Kurşunsuz Benzin 95 Oktan	185.612	11,51
		2710.19.64.00.11 - Fuel Oil (Kükürt Oranı %0.1i geçen ancak %1i geçmeyenler)	28.465	10,45
		2710.19.64.00.10 - Kalorifer Yakıtı (Kükürt Oranı %0.1i geçen ancak %1i geçmeyenler)	8.081	6,35
		2710.19.25.00.11 - Gazyağı	3.199	10,11
		2710.19.68.00.11 - Yüksek Kükürlü Fuel Oil (Kükürt oranı %1i geçenler)	1.798	9,77
		2710.20.11.00.11 - Motorin (Biodizel ihtiva eden)	17.079	1,65
		Toplam Satış Miktarı ve Genel Pazar Payı	1.477.232	8,97



Sıra	Dağıtıcı Unvanı	Akaryakıt Türü	Satış Miktarı (ton)	Ürün Pazar Payı (%)
5	TOTAL OİL TÜRKİYE ANONİM ŞİRKETİ	2710.19.43.00.11 - Motorin	459.953	3,44
		2710.12.45.00.11 - Kurşunsuz Benzin 95 Oktan	82.839	5,14
		2710.19.64.00.10 - Kalorifer Yakıtı (Kükürt Oranı %0.1i geçen ancak %1i geçmeyenler)	2.661	2,09
		2710.19.64.00.11 - Fuel Oil (Kükürt Oranı %0.1i geçen ancak %1i geçmeyenler)	1.206	0,44
		2710.19.68.00.11 - Yüksek Kükürlü Fuel Oil (Kükürt oranı %1i geçenler)	728	3,96
		2710.19.25.00.11 - Gazyağı	521	1,65
		2710.20.11.00.11 - Motorin (Biodizel ihtiva eden)	322.924	31,18
		Toplam Satış Miktarı ve Genel Pazar Payı	870.832	5,29
6	TP PETROL DAĞITIM ANONİM ŞİRKETİ	2710.19.43.00.11 - Motorin	454.053	3,4
		2710.19.64.00.11 - Fuel Oil (Kükürt Oranı %0.1i geçen ancak %1i geçmeyenler)	160.721	59,01
		2710.12.45.00.11 - Kurşunsuz Benzin 95 Oktan	23.907	1,48
		2710.19.64.00.10 - Kalorifer Yakıtı (Kükürt Oranı %0.1i geçen ancak %1i geçmeyenler)	18.248	14,34
		2710.19.25.00.11 - Gazyağı	136	0,43
		2710.19.68.00.11 - Yüksek Kükürlü Fuel Oil (Kükürt oranı %1i geçenler)	26	0,14
		2710.20.11.00.11 - Motorin (Biodizel ihtiva eden)	19.425	1,88
		Toplam Satış Miktarı ve Genel Pazar Payı	676.516	4,11
7	LUKOİL EURASIA PETROL ANONİM ŞİRKETİ	2710.19.43.00.11 - Motorin	171.760	1,29
		2710.12.45.00.11 - Kurşunsuz Benzin 95 Oktan	42.695	2,65
		2710.19.64.00.10 - Kalorifer Yakıtı (Kükürt Oranı %0.1i geçen ancak %1i geçmeyenler)	1.373	1,08
		2710.19.68.00.11 - Yüksek Kükürlü Fuel Oil (Kükürt oranı %1i geçenler)	497	2,7
		2710.19.25.00.11 - Gazyağı	491	1,55
		2710.20.11.00.11 - Motorin (Biodizel ihtiva eden)	197.281	19,05
		Toplam Satış Miktarı ve Genel Pazar Payı	414.097	2,51
8	AYTEMİZ AKARYAKIT DAĞITIM ANONİM ŞİRKETİ	2710.19.43.00.11 - Motorin	216.972	1,62
		2710.12.45.00.11 - Kurşunsuz Benzin 95 Oktan	28.787	1,79
		2710.19.64.00.10 - Kalorifer Yakıtı (Kükürt Oranı %0.1i geçen ancak %1i geçmeyenler)	1.699	1,33
		2710.19.64.00.11 - Fuel Oil (Kükürt Oranı %0.1i geçen ancak %1i geçmeyenler)	639	0,23
		2710.19.25.00.11 - Gazyağı	486	1,54
		2710.20.11.00.11 - Motorin (Biodizel ihtiva eden)	69.654	6,73
		Toplam Satış Miktarı ve Genel Pazar Payı	318.237	1,93



Sıra	Dağıtıcı Unvanı	Akaryakıt Türü	Satış Miktarı (ton)	Ürün Pazar Payı (%)
9	ALTINBAŞ PETROL VE TİCARET ANONİM ŞİRKETİ	2710.19.43.00.11 - Motorin	58.443	0,44
		2710.12.45.00.11 - Kurşunsuz Benzin 95 Oktan	18.127	1,12
		2710.19.64.00.10 - Kalorifer Yakıtı (Kükürt Oranı %0.1i geçen ancak %1i geçmeyenler)	1.593	1,25
		2710.19.25.00.11 - Gazyağı	25	0,08
		2710.20.11.00.11 - Motorin (Biodizel ihtiva eden)	186.937	18,05
		Toplam Satış Miktarı ve Genel Pazar Payı	265.125	1,61
10	MİLAN PETROL SANAYİ VE TİCARET ANONİM ŞİRKETİ	2710.19.43.00.11 - Motorin	238.078	1,78
		2710.12.45.00.11 - Kurşunsuz Benzin 95 Oktan	23.663	1,47
		2710.19.64.00.10 - Kalorifer Yakıtı (Kükürt Oranı %0.1i geçen ancak %1i geçmeyenler)	1.678	1,32
		2710.19.68.00.11 - Yüksek Kükürlü Fuel Oil (Kükürt oranı %1i geçenler)	294	1,6
		2710.19.25.00.11 - Gazyağı	213	0,67
		2710.12.45.00.12 - Katkılı Kurşunsuz Benzin 95 Oktan	34	4,35
Toplam Satış Miktarı ve Genel Pazar Payı	263.960	1,6		
11	KADOOĞLU PETROLÇÜLÜK TAŞIMACILIK TİCARET SANAYİ İTHALAT VE İHRACAT ANONİM ŞİRKETİ	2710.19.43.00.11 - Motorin	178.354	1,33
		2710.12.45.00.11 - Kurşunsuz Benzin 95 Oktan	13.918	0,86
		2710.19.64.00.10 - Kalorifer Yakıtı (Kükürt Oranı %0.1i geçen ancak %1i geçmeyenler)	3.075	2,42
		2710.19.25.00.11 - Gazyağı	1.095	3,46
		2710.19.68.00.11 - Yüksek Kükürlü Fuel Oil (Kükürt oranı %1i geçenler)	452	2,46
		2710.19.64.00.11 - Fuel Oil (Kükürt Oranı %0.1i geçen ancak %1i geçmeyenler)	303	0,11
		2710.20.11.00.11 - Motorin (Biodizel ihtiva eden)	47.288	4,57
Toplam Satış Miktarı ve Genel Pazar Payı	244.485	1,48		
12	TURKUAZ PETROL ÜRÜNLERİ ANONİM ŞİRKETİ	2710.19.43.00.11 - Motorin	195.478	1,46
		2710.12.45.00.11 - Kurşunsuz Benzin 95 Oktan	11.652	0,72
		2710.19.64.00.10 - Kalorifer Yakıtı (Kükürt Oranı %0.1i geçen ancak %1i geçmeyenler)	2.974	2,34
		2710.19.25.00.11 - Gazyağı	2.260	7,14
		2710.19.64.00.11 - Fuel Oil (Kükürt Oranı %0.1i geçen ancak %1i geçmeyenler)	523	0,19
		2710.19.68.00.11 - Yüksek Kükürlü Fuel Oil (Kükürt oranı %1i geçenler)	202	1,1
Toplam Satış Miktarı ve Genel Pazar Payı	213.089	1,29		



Sıra	Dağıtıcı Unvanı	Akaryakıt Türü	Satış Miktarı (ton)	Ürün Pazar Payı (%)
13	TERMOPET AKARYAKIT NAKLİYAT VE TİCARET LİMİTED ŞİRKETİ	2710.19.43.00.11 - Motorin	179.355	1,34
		2710.12.45.00.11 - Kurşunsuz Benzin 95 Oktan	12.360	0,77
		2710.19.64.00.10 - Kalorifer Yakıtı (Kükürt Oranı %0.1i geçen ancak %1i geçmeyenler)	4.213	3,31
		2710.19.64.00.11 - Fuel Oil (Kükürt Oranı %0.1i geçen ancak %1i geçmeyenler)	418	0,15
		2710.19.25.00.11 - Gazyağı	110	0,35
		Toplam Satış Miktarı ve Genel Pazar Payı	196.456	1,19
14	BALPET PETROL ÜRÜNLERİ TAŞIMACILIK SANAYİ VE TİCARET ANONİM ŞİRKETİ	2710.19.43.00.11 - Motorin	164.255	1,23
		2710.12.45.00.11 - Kurşunsuz Benzin 95 Oktan	12.132	0,75
		2710.19.64.00.10 - Kalorifer Yakıtı (Kükürt Oranı %0.1i geçen ancak %1i geçmeyenler)	1.137	0,89
		2710.19.25.00.11 - Gazyağı	367	1,16
		Toplam Satış Miktarı ve Genel Pazar Payı	177.891	1,08
15	ŞİYAM PETROLÇÜLÜK SANAYİ VE TİCARET ANONİM ŞİRKETİ	2710.19.43.00.11 - Motorin	150.070	1,12
		2710.12.45.00.11 - Kurşunsuz Benzin 95 Oktan	8.855	0,55
		2710.19.64.00.10 - Kalorifer Yakıtı (Kükürt Oranı %0.1i geçen ancak %1i geçmeyenler)	3.231	2,54
		2710.19.25.00.11 - Gazyağı	1.040	3,29
		2710.19.64.00.11 - Fuel Oil (Kükürt Oranı %0.1i geçen ancak %1i geçmeyenler)	298	0,11
		2710.19.68.00.11 - Yüksek Kükürlü Fuel Oil (Kükürt oranı %1i geçenler)	68	0,37
Toplam Satış Miktarı ve Genel Pazar Payı	163.562	0,99		
16	TECO PETROLÇÜLÜK SANAYİ VE TİCARET ANONİM ŞİRKETİ	2710.19.43.00.11 - Motorin	148.414	1,11
		2710.12.45.00.11 - Kurşunsuz Benzin 95 Oktan	9.233	0,57
		2710.19.64.00.10 - Kalorifer Yakıtı (Kükürt Oranı %0.1i geçen ancak %1i geçmeyenler)	2.140	1,68
		2710.19.25.00.11 - Gazyağı	1.744	5,51
		2710.19.64.00.11 - Fuel Oil (Kükürt Oranı %0.1i geçen ancak %1i geçmeyenler)	768	0,28
		Toplam Satış Miktarı ve Genel Pazar Payı	162.299	0,99
17	N-PET PETROL ÜRÜNLERİ PAZARLAMA NAKLİYE SANAYİ TİCARET VE DAĞITIM LİMİTED ŞİRKETİ	2710.19.43.00.11 - Motorin	96.961	0,73
		2710.12.45.00.11 - Kurşunsuz Benzin 95 Oktan	8.064	0,5
		2710.19.64.00.10 - Kalorifer Yakıtı (Kükürt Oranı %0.1i geçen ancak %1i geçmeyenler)	1.856	1,46
		2710.19.64.00.11 - Fuel Oil (Kükürt Oranı %0.1i geçen ancak %1i geçmeyenler)	668	0,25
		2710.19.25.00.11 - Gazyağı	110	0,35
		2710.20.11.00.11 - Motorin (Biodizel ihtiva eden)	29.133	2,81
		Toplam Satış Miktarı ve Genel Pazar Payı	136.792	0,83



Sıra	Dağıtıcı Unvanı	Akaryakıt Türü	Satış Miktarı (ton)	Ürün Pazar Payı (%)
18	PETLINE PETROL ÜRÜNLERİ TİCARET ANONİM ŞİRKETİ	2710.19.43.00.11 - Motorin	93.523	0,7
		2710.12.45.00.11 - Kurşunsuz Benzin 95 Oktan	9.282	0,58
		2710.19.64.00.11 - Fuel Oil (Kükürt Oranı %0.1i geçen ancak %1i geçmeyenler)	1.267	0,47
		2710.19.25.00.11 - Gazyağı	516	1,63
		2710.19.64.00.10 - Kalorifer Yakıtı (Kükürt Oranı %0.1i geçen ancak %1i geçmeyenler)	516	0,41
		Toplam Satış Miktarı ve Genel Pazar Payı	105.104	0,64
19	KALELİ BEST OİL PETROLÇÜLÜK TİCARET ANONİM ŞİRKETİ	2710.19.43.00.11 - Motorin	95.817	0,72
		2710.12.45.00.11 - Kurşunsuz Benzin 95 Oktan	5.212	0,32
		2710.19.25.00.11 - Gazyağı	2.506	7,92
		2710.19.62.00.10 - Kalorifer Yakıtı (Kükürt Oranı %0.1i geçmeyenler)	247	4,29
		2710.19.64.00.10 - Kalorifer Yakıtı (Kükürt Oranı %0.1i geçen ancak %1i geçmeyenler)	183	0,14
		2710.19.64.00.11 - Fuel Oil (Kükürt Oranı %0.1i geçen ancak %1i geçmeyenler)	156	0,06
		2710.19.68.00.11 - Yüksek Kükürlü Fuel Oil (Kükürt oranı %1i geçenler)	26	0,14
		Toplam Satış Miktarı ve Genel Pazar Payı	104.147	0,63
20	AKPET AKARYAKIT DAĞITIM ANONİM ŞİRKETİ	2710.19.43.00.11 - Motorin	48.093	0,36
		2710.12.45.00.11 - Kurşunsuz Benzin 95 Oktan	7.520	0,47
		2710.19.64.00.10 - Kalorifer Yakıtı (Kükürt Oranı %0.1i geçen ancak %1i geçmeyenler)	673	0,53
		2710.19.25.00.11 - Gazyağı	447	1,41
		2710.19.64.00.11 - Fuel Oil (Kükürt Oranı %0.1i geçen ancak %1i geçmeyenler)	374	0,14
		2710.19.68.00.11 - Yüksek Kükürlü Fuel Oil (Kükürt oranı %1i geçenler)	22	0,12
		2710.20.11.00.11 - Motorin (Biodizel ihtiva eden)	43.513	4,2
		Toplam Satış Miktarı ve Genel Pazar Payı	100.642	0,61
21	STARPET GARZAN AKARYAKIT DAĞITIM PAZARLAMA ANONİM ŞİRKETİ	2710.19.43.00.11 - Motorin	81.486	0,61
		2710.12.45.00.11 - Kurşunsuz Benzin 95 Oktan	8.109	0,5
		2710.19.62.00.10 - Kalorifer Yakıtı (Kükürt Oranı %0.1i geçmeyenler)	5.355	93,07
		2710.19.25.00.11 - Gazyağı	639	2,02
		2710.19.62.00.11 - Fuel Oil (Kükürt Oranı %0.1i geçmeyenler)	104	100
		Toplam Satış Miktarı ve Genel Pazar Payı	95.693	0,58



Sıra	Dağıtıcı Unvanı	Akaryakıt Türü	Satış Miktarı (ton)	Ürün Pazar Payı (%)
22	ENERJİ PETROL ÜRÜNLERİ PAZARLAMA A.Ş	2710.19.43.00.11 - Motorin	70.638	0,53
		2710.12.45.00.11 - Kurşunsuz Benzin 95 Oktan	4.267	0,26
		2710.19.64.00.10 - Kalorifer Yakıtı (Kükürt Oranı %0.1i geçen ancak %1i geçmeyenler)	1.838	1,44
		2710.19.25.00.11 - Gazyağı	330	1,04
		2710.19.64.00.11 - Fuel Oil (Kükürt Oranı %0.1i geçen ancak %1i geçmeyenler)	93	0,03
		2710.19.68.00.11 - Yüksek Kükürlü Fuel Oil (Kükürt oranı %1i geçenler)	57	0,31
		Toplam Satış Miktarı ve Genel Pazar Payı	77.223	0,47
23	SOCAR TURKEY PETROL ENERJİ DAĞITIM SANAYİ VE TİCARET ANONİM ŞİRKETİ	2710.19.43.00.11 - Motorin	67.321	0,5
		2710.12.45.00.11 - Kurşunsuz Benzin 95 Oktan	349	0,02
		Toplam Satış Miktarı ve Genel Pazar Payı	67.670	0,41
24	DELTA AKARYAKIT TİCARET ANONİM ŞİRKETİ	2710.19.43.00.11 - Motorin	53.908	0,4
		2710.12.45.00.11 - Kurşunsuz Benzin 95 Oktan	4.939	0,31
		2710.19.64.00.10 - Kalorifer Yakıtı (Kükürt Oranı %0.1i geçen ancak %1i geçmeyenler)	14	0,01
		2710.20.11.00.11 - Motorin (Biodizel ihtiva eden)	1.268	0,12
		Toplam Satış Miktarı ve Genel Pazar Payı	60.129	0,37
25	OZAN ENERJİ LPG AKARYAKIT DAĞITIM VENAKLIYE TİC.A.Ş	2710.19.43.00.11 - Motorin	37.773	0,28
		2710.12.45.00.11 - Kurşunsuz Benzin 95 Oktan	1.847	0,11
		2710.19.68.00.11 - Yüksek Kükürlü Fuel Oil (Kükürt oranı %1i geçenler)	40	0,22
		2710.19.43.00.28 - Diğerleri (Kükürt Oranı %0,001i geçmeyenler)	4	100
		Toplam Satış Miktarı ve Genel Pazar Payı	39.664	0,24
26	RMG PETROL ÜRÜNLERİ DAĞITIM SANAYİ ANONİM ŞİRKETİ	2710.19.43.00.11 - Motorin	26.748	0,2
		2710.19.64.00.10 - Kalorifer Yakıtı (Kükürt Oranı %0.1i geçen ancak %1i geçmeyenler)	5.617	4,41
		2710.19.25.00.11 - Gazyağı	4.792	15,14
		2710.19.64.00.11 - Fuel Oil (Kükürt Oranı %0.1i geçen ancak %1i geçmeyenler)	1.031	0,38
		2710.12.45.00.11 - Kurşunsuz Benzin 95 Oktan	688	0,04
		2710.19.68.00.11 - Yüksek Kükürlü Fuel Oil (Kükürt oranı %1i geçenler)	180	0,98
		Toplam Satış Miktarı ve Genel Pazar Payı	39.056	0,24
27	CAN ASLAN PETROLÇÜLÜK SANAYİ ANONİM ŞİRKETİ	2710.19.43.00.11 - Motorin	32.889	0,25
		2710.12.45.00.11 - Kurşunsuz Benzin 95 Oktan	3.756	0,23
		2710.19.64.00.10 - Kalorifer Yakıtı (Kükürt Oranı %0.1i geçen ancak %1i geçmeyenler)	101	0,08
		2710.19.25.00.11 - Gazyağı	35	0,11
		2710.20.11.00.11 - Motorin (Biodizel ihtiva eden)	1.983	0,19
		Toplam Satış Miktarı ve Genel Pazar Payı	38.764	0,24



Sıra	Dağıtıcı Unvanı	Akaryakıt Türü	Satış Miktarı (ton)	Ürün Pazar Payı (%)
28	POİL PETROL ÜRÜNLERİ DAĞITIM İŞLETMELERİ ANONİM ŞİRKETİ (PASİFİK LİMAN İŞLETMECİLİĞİ VE PETROLÇÜLÜK TİCARET ANONİM ŞİRKETİ)	2710.19.43.00.11 - Motorin	26.353	0,2
		2710.12.45.00.11 - Kurşunsuz Benzin 95 Oktan	2.278	0,14
		2710.19.64.00.10 - Kalorifer Yakıtı (Kükürt Oranı %0.1i geçen ancak %1i geçmeyenler)	842	0,66
		2710.19.25.00.11 - Gazyağı	435	1,37
		2710.19.64.00.11 - Fuel Oil (Kükürt Oranı %0.1i geçen ancak %1i geçmeyenler)	18	0,01
		2710.12.49.00.11 - Kurşunsuz Benzin 98 Oktan	1	100
		Toplam Satış Miktarı ve Genel Pazar Payı	29.927	0,18
29	SANOİL PETROL ÜRÜNLERİ SANAYİ VE TİCARET ANONİM ŞİRKETİ	2710.19.43.00.11 - Motorin	25.845	0,19
		2710.12.45.00.11 - Kurşunsuz Benzin 95 Oktan	795	0,05
		2710.20.11.00.11 - Motorin (Biodizel ihtiva eden)	2.451	0,24
		Toplam Satış Miktarı ve Genel Pazar Payı	29.091	0,18
30	VTM AKARYAKIT PETROL ÜRÜNLERİ DAĞITIM SANAYİ VE TİCARET ANONİM ŞİRKETİ	2710.19.43.00.11 - Motorin	25.504	0,19
		2710.12.45.00.11 - Kurşunsuz Benzin 95 Oktan	3.465	0,21
		2710.19.25.00.11 - Gazyağı	18	0,06
		Toplam Satış Miktarı ve Genel Pazar Payı	28.987	0,18
31	MAKRO PETROL ÜRÜNLERİ OTOMOTİV PLASTİK METAL VE ENJEKSİYON SANAYİ VE TİCARET ANONİM ŞİRKETİ	2710.19.43.00.11 - Motorin	25.448	0,19
		2710.12.45.00.11 - Kurşunsuz Benzin 95 Oktan	1.959	0,12
		2710.19.25.00.11 - Gazyağı	419	1,32
		Toplam Satış Miktarı ve Genel Pazar Payı	27.826	0,17
32	PARS PETROL MADENİ YAĞLAR İTHALAT İHRACAT PAZARLAMA SANAYİ VE TİCARET ANONİM ŞİRKETİ	2710.19.43.00.11 - Motorin	19.558	0,15
		2710.19.64.00.10 - Kalorifer Yakıtı (Kükürt Oranı %0.1i geçen ancak %1i geçmeyenler)	1.727	1,36
		2710.12.45.00.11 - Kurşunsuz Benzin 95 Oktan	874	0,05
		2710.19.64.00.11 - Fuel Oil (Kükürt Oranı %0.1i geçen ancak %1i geçmeyenler)	81	0,03
		2710.19.68.00.11 - Yüksek Kükürlü Fuel Oil (Kükürt oranı %1i geçenler)	17	0,09
		Toplam Satış Miktarı ve Genel Pazar Payı	22.257	0,14
33	DENİZATI PETROL ÜRÜNLERİ LİKİT PETROL GAZI MADENİ YAĞ TAŞIMACILIK PAZARLAMA SANAYİ VE TİCARET ANONİM ŞİRKETİ	2710.19.43.00.11 - Motorin	21.356	0,16
		2710.12.45.00.11 - Kurşunsuz Benzin 95 Oktan	133	0,01
		2710.19.62.00.10 - Kalorifer Yakıtı (Kükürt Oranı %0.1i geçmeyenler)	85	1,48
		Toplam Satış Miktarı ve Genel Pazar Payı	21.574	0,13
34	ANTOİL AKARYAKIT DAĞITIM SANAYİ VE TİCARET ANONİM ŞİRKETİ	2710.19.43.00.11 - Motorin	17.351	0,13
		2710.12.45.00.11 - Kurşunsuz Benzin 95 Oktan	1.301	0,08
		2710.19.64.00.10 - Kalorifer Yakıtı (Kükürt Oranı %0.1i geçen ancak %1i geçmeyenler)	926	0,73
		Toplam Satış Miktarı ve Genel Pazar Payı	19.578	0,12



Sıra	Dağıtıcı Unvanı	Akaryakıt Türü	Satış Miktarı (ton)	Ürün Pazar Payı (%)
35	DOĞAL KAYNAKLAR AKARYAKIT DAĞITIM VE GAZ İŞLETMELERİ SANAYİ VE TİCARET ANONİM ŞİRKETİ	2710.19.43.00.11 - Motorin	15.693	0,12
		2710.19.25.00.11 - Gazyağı	2.360	7,46
		2710.12.45.00.11 - Kurşunsuz Benzin 95 Oktan	291	0,02
		2710.12.45.00.12 - Katkılı Kurşunsuz Benzin 95 Oktan	137	17,54
		Toplam Satış Miktarı ve Genel Pazar Payı	18.481	0,11
36	İPRA ENERJİ ANONİM ŞİRKETİ	2710.19.43.00.11 - Motorin	14.361	0,11
		2710.12.45.00.11 - Kurşunsuz Benzin 95 Oktan	2.086	0,13
		Toplam Satış Miktarı ve Genel Pazar Payı	16.447	0,1
37	PETA PETROLÇÜLÜK ANONİM ŞİRKETİ	2710.19.43.00.11 - Motorin	15.981	0,12
		2710.12.45.00.11 - Kurşunsuz Benzin 95 Oktan	249	0,02
		Toplam Satış Miktarı ve Genel Pazar Payı	16.230	0,1
38	MYPET AKARYAKIT VE GAZ DAĞITIM SANAYİ TİCARET ANONİM ŞİRKETİ	2710.19.43.00.11 - Motorin	14.361	0,11
		2710.12.45.00.11 - Kurşunsuz Benzin 95 Oktan	161	0,01
		Toplam Satış Miktarı ve Genel Pazar Payı	14.522	0,09
39	DAMLA OİL AKARYAKIT ANONİM ŞİRKETİ	2710.19.43.00.11 - Motorin	11.535	0,09
		2710.12.45.00.11 - Kurşunsuz Benzin 95 Oktan	1.475	0,09
		2710.12.45.00.12 - Katkılı Kurşunsuz Benzin 95 Oktan	365	46,73
		2710.20.11.00.11 - Motorin (Biodizel ihtiva eden)	1.015	0,1
		Toplam Satış Miktarı ve Genel Pazar Payı	14.390	0,09
40	TURKISH OIL PETROLÇÜLÜK ANONİM ŞİRKETİ	2710.19.43.00.11 - Motorin	13.882	0,1
		2710.12.45.00.11 - Kurşunsuz Benzin 95 Oktan	164	0,01
		Toplam Satış Miktarı ve Genel Pazar Payı	14.046	0,09
41	BİRLEŞİK PETROL ANONİM ŞİRKETİ	2710.19.43.00.11 - Motorin	8.710	0,07
		2710.19.25.00.11 - Gazyağı	3.223	10,19
		2710.12.45.00.11 - Kurşunsuz Benzin 95 Oktan	334	0,02
		2710.12.45.00.12 - Katkılı Kurşunsuz Benzin 95 Oktan	184	23,56
		2710.19.64.00.10 - Kalorifer Yakıtı (Kükürt Oranı %0.1i geçen ancak %1i geçmeyenler)	61	0,05
		2710.20.11.00.11 - Motorin (Biodizel ihtiva eden)	163	0,02
		Toplam Satış Miktarı ve Genel Pazar Payı	12.675	0,08
42	MOLAVER AKARYAKIT DAĞITIM TAŞIMACILIK İNŞAAT İTHALAT İHRACAT SANAYİ VE TİCARET LİMİTED ŞİRKETİ	2710.19.43.00.11 - Motorin	10.935	0,08
		2710.12.45.00.11 - Kurşunsuz Benzin 95 Oktan	469	0,03
		2710.12.45.00.12 - Katkılı Kurşunsuz Benzin 95 Oktan	61	7,81
		Toplam Satış Miktarı ve Genel Pazar Payı	11.465	0,07
43	MEMOİL AKARYAKIT TAŞIMACILIK İNŞAAT TEKSTİL GIDA SANAYİ VE TİCARET LİMİTED ŞİRKETİ	2710.19.43.00.11 - Motorin	9.791	0,07
		2710.12.45.00.11 - Kurşunsuz Benzin 95 Oktan	107	0,01
		Toplam Satış Miktarı ve Genel Pazar Payı	9.898	0,06



Sıra	Dağıtıcı Unvanı	Akaryakıt Türü	Satış Miktarı (ton)	Ürün Pazar Payı (%)
44	MFD AKARYAKIT NAKLİYAT TURİZM İNŞAAT TAŞIMACILIK SANAYİ VE TİCARET LİMİTED ŞİRKETİ	2710.19.43.00.11 - Motorin	8.263	0,06
		2710.12.45.00.11 - Kurşunsuz Benzin 95 Oktan	224	0,01
		Toplam Satış Miktarı ve Genel Pazar Payı	8.487	0,05
45	ENKO PETROLÇÜLÜK NAKLIYE İNŞAAT TURİZM GIDA SANAYİ VE TİCARET ANONİM ŞİRKETİ	2710.19.43.00.11 - Motorin	8.302	0,06
		2710.12.45.00.11 - Kurşunsuz Benzin 95 Oktan	84	0,01
		Toplam Satış Miktarı ve Genel Pazar Payı	8.386	0,05
46	SAMANYOLU ENERJİ NAKLİYAT PETROL VE SANAYİ TİCARET ANONİM ŞİRKETİ	2710.19.43.00.11 - Motorin	7.424	0,06
		2710.12.45.00.11 - Kurşunsuz Benzin 95 Oktan	737	0,05
		Toplam Satış Miktarı ve Genel Pazar Payı	8.161	0,05
47	YÖRPET AKARYAKIT DAĞITIM SANAYİ VE TİCARET ANONİM ŞİRKETİ	2710.19.43.00.11 - Motorin	7.986	0,06
		2710.12.45.00.11 - Kurşunsuz Benzin 95 Oktan	73	<0,01
		2710.19.62.00.10 - Kalorifer Yakıtı (Kükürt Oranı %0.1i geçmeyenler)	25	0,43
		Toplam Satış Miktarı ve Genel Pazar Payı	8.084	0,05
48	HEMA AKARYAKIT DAĞITIM ULUSLARARASI NAKLIYE İNŞAAT GIDA İTHALAT İHRACAT SANAYİ VE TİCARET LİMİTED ŞİRKETİ	2710.19.43.00.11 - Motorin	3.105	0,02
		2710.12.45.00.11 - Kurşunsuz Benzin 95 Oktan	387	0,02
		2710.19.68.00.11 - Yüksek Kükürtlü Fuel Oil (Kükürt oranı %1i geçenler)	25	0,14
		2710.20.11.00.11 - Motorin (Biodizel ihtiva eden)	2.930	0,28
		Toplam Satış Miktarı ve Genel Pazar Payı	6.447	0,04
49	ASYA AKARYAKIT TİCARET VE SANAYİ ANONİM ŞİRKETİ	2710.19.43.00.11 - Motorin	5.825	0,04
		Toplam Satış Miktarı ve Genel Pazar Payı	5.825	0,04
50	SÜPER AKARYAKIT DAĞITIM TİCARET ANONİM ŞİRKETİ	2710.19.43.00.11 - Motorin	5.110	0,04
		2710.12.45.00.11 - Kurşunsuz Benzin 95 Oktan	10	<0,01
		Toplam Satış Miktarı ve Genel Pazar Payı	5.120	0,03
51	MAVİ GÖK-DENİZ AKARYAKIT DAĞITIM İTHALAT İHRACAT SANAYİ VE TİCARET LİMİTED ŞİRKETİ	2710.19.43.00.11 - Motorin	3.881	0,03
		2710.12.45.00.11 - Kurşunsuz Benzin 95 Oktan	145	0,01
		Toplam Satış Miktarı ve Genel Pazar Payı	4.026	0,02
52	MİMAG PETROL AKARYAKIT DAĞITIM VE DEPOLAMA SANAYİ TİCARET ANONİM ŞİRKETİ	2710.19.43.00.11 - Motorin	3.760	0,03
		2710.12.45.00.11 - Kurşunsuz Benzin 95 Oktan	127	0,01
		Toplam Satış Miktarı ve Genel Pazar Payı	3.887	0,02
53	ERGAZ AKARYAKIT LPG LNG CNG DAĞITIM SANAYİ VE TİCARET LİMİTED ŞİRKETİ	2710.19.43.00.11 - Motorin	3.004	0,02
		2710.12.45.00.11 - Kurşunsuz Benzin 95 Oktan	621	0,04
		Toplam Satış Miktarı ve Genel Pazar Payı	3.625	0,02
54	CV YAPI İNŞAAT PETROL NAKLIYE HAFRİYAT TAAHHÜT SANAYİ VE TİCARET LİMİTED ŞİRKETİ	2710.19.43.00.11 - Motorin	3.330	0,02
		2710.12.45.00.11 - Kurşunsuz Benzin 95 Oktan	237	0,01
		Toplam Satış Miktarı ve Genel Pazar Payı	3.567	0,02
55	ANA AKARYAKIT LPG LNG CNG DAĞITIM SANAYİ VE TİCARET ANONİM ŞİRKETİ	2710.19.43.00.11 - Motorin	2.358	0,02
		2710.12.45.00.11 - Kurşunsuz Benzin 95 Oktan	474	0,03
		Toplam Satış Miktarı ve Genel Pazar Payı	2.832	0,02



Sıra	Dağıtıcı Unvanı	Akaryakıt Türü	Satış Miktarı (ton)	Ürün Pazar Payı (%)
56	AS GOLDOİL AKARYAKIT DAĞITIM SANAYİ VE TİCARET ANONİM ŞİRKETİ	2710.19.43.00.11 - Motorin	2.286	0,02
		2710.12.45.00.11 - Kurşunsuz Benzin 95 Oktan	228	0,01
		Toplam Satış Miktarı ve Genel Pazar Payı	2.514	0,02
57	LİNK KİMYA PETROL ÜRÜNLERİ SANAYİ TİCARET LTD.ŞTİ	2710.19.43.00.11 - Motorin	2.073	0,02
		2710.12.45.00.11 - Kurşunsuz Benzin 95 Oktan	139	0,01
		2710.19.64.00.10 - Klorifer Yakıtı (Kükürt Oranı %0.1i geçen ancak %1i geçmeyenler)	42	0,03
		Toplam Satış Miktarı ve Genel Pazar Payı	2.254	0,01
58	EKODİZEL AKARYAKIT DAĞITIM SANAYİ TİCARET ANONİM ŞİRKETİ	2710.19.43.00.11 - Motorin	2.038	0,02
		2710.12.45.00.11 - Kurşunsuz Benzin 95 Oktan	138	0,01
		Toplam Satış Miktarı ve Genel Pazar Payı	2.176	0,01
59	HİTİT AKARYAKIT DAĞITIM PAZARLAMA ANONİM ŞİRKETİ	2710.19.43.00.11 - Motorin	2.040	0,02
		2710.12.45.00.11 - Kurşunsuz Benzin 95 Oktan	4	<0,01
		Toplam Satış Miktarı ve Genel Pazar Payı	2.044	0,01
60	BİROİL PETROL ÜRÜNLERİ SANAYİ VE TİCARET ANONİM ŞİRKETİ	2710.19.43.00.11 - Motorin	1.987	0,01
		2710.12.45.00.11 - Kurşunsuz Benzin 95 Oktan	12	<0,01
		Toplam Satış Miktarı ve Genel Pazar Payı	1.999	0,01
61	RODE PETROL KİMYA DEPOLAMA VE LOJİSTİK SANAYİ TİCARET LİMİTED ŞİRKETİ	2710.19.43.00.11 - Motorin	1.535	0,01
		2710.19.62.00.10 - Klorifer Yakıtı (Kükürt Oranı %0.1i geçmeyenler)	42	0,73
		2710.12.45.00.11 - Kurşunsuz Benzin 95 Oktan	4	<0,01
		Toplam Satış Miktarı ve Genel Pazar Payı	1.581	0,01
62	CEN PETROL SANAYİ VE TİCARET ANONİM ŞİRKETİ	2710.19.43.00.11 - Motorin	1.418	0,01
		Toplam Satış Miktarı ve Genel Pazar Payı	1.418	0,01
63	LİG AKARYAKIT PETROL ÜRÜNLERİ DAĞITIM SANAYİ VE TİCARET ANONİM ŞİRKETİ	2710.19.43.00.11 - Motorin	170	<0,01
		2710.12.45.00.11 - Kurşunsuz Benzin 95 Oktan	12	<0,01
		2710.20.11.00.11 - Motorin (Biodizel ihtiva eden)	138	0,01
		Toplam Satış Miktarı ve Genel Pazar Payı	320	<0,01
64	SGL DENİZCİLİK DENİZ VE KARA TAŞIMACILIĞI PETROL VE PETROL ÜRÜNLERİ MADENCİLİK TURİZM İNŞAAT SANAYİ VE TİCARET LİMİTED ŞİRKETİ	2710.19.43.00.11 - Motorin	265	<0,01
		2710.12.45.00.11 - Kurşunsuz Benzin 95 Oktan	2	<0,01
		Toplam Satış Miktarı ve Genel Pazar Payı	267	<0,01
65	KZMOİL AKARYAKIT DAĞITIM PAZARLAMA İÇ VE DIŞ TİCARET ANONİM ŞİRKETİ	2710.19.43.00.11 - Motorin	254	<0,01
		2710.12.45.00.11 - Kurşunsuz Benzin 95 Oktan	12	<0,01
		Toplam Satış Miktarı ve Genel Pazar Payı	266	<0,01
66	CLASSOİL AKARYAKIT ÜRÜNLERİ SANAYİ VE TİCARET ANONİM ŞİRKETİ	2710.19.43.00.11 - Motorin	215	<0,01
		2710.12.45.00.11 - Kurşunsuz Benzin 95 Oktan	47	<0,01
		Toplam Satış Miktarı ve Genel Pazar Payı	262	<0,01



Sıra	Dağıtıcı Unvanı	Akaryakıt Türü	Satış Miktarı (ton)	Ürün Pazar Payı (%)
67	MAKSPET AKARYAKIT DAĞITIM SANAYİ VE TİCARET LİMİTED ŞİRKETİ	2710.19.43.00.11 - Motorin	114	<0,01
		2710.12.45.00.11 - Kurşunsuz Benzin 95 Oktan	11	<0,01
		Toplam Satış Miktarı ve Genel Pazar Payı	125	<0,01
68	HOCAOĞLU İNŞAAT NAKLİYAT TURİZM MADENCİLİK VE PETROL ÜRÜNLERİ İTHALAT İHRACAT SANAYİ VE TİCARET LİMİTED ŞİRKETİ	2710.19.43.00.11 - Motorin	98	<0,01
		2710.12.45.00.11 - Kurşunsuz Benzin 95 Oktan	15	<0,01
		Toplam Satış Miktarı ve Genel Pazar Payı	113	<0,01
69	EMİR TRANS AKARYAKIT DAĞITIM SANAYİ VE TİCARET ANONİM ŞİRKETİ	2710.19.43.00.11 - Motorin	82	<0,01
		Toplam Satış Miktarı ve Genel Pazar Payı	82	<0,01
GENEL TOPLAM			16.469.145	
TOPLAM		2710.19.43.00.11 - Motorin	13.364.725	
		2710.12.45.00.11 - Kurşunsuz Benzin 95 Oktan	1.612.590	
		2710.19.64.00.11 - Fuel Oil (Kükürt Oranı %0.1i geçen ancak %1i geçmeyenler)	272.368	
		2710.19.64.00.10 - Kalorifer Yakıtı (Kükürt Oranı %0.1i geçen ancak %1i geçmeyenler)	127.267	
		2710.19.68.00.11 - Yüksek Kükürtlü Fuel Oil (Kükürt oranı %1i geçenler)	18.395	
		2710.19.62.00.10 - Kalorifer Yakıtı (Kükürt Oranı %0.1i geçmeyenler)	5.754	
		2710.19.25.00.11 - Gazyağı	31.642	
		2710.12.45.00.12 - Katkılı Kurşunsuz Benzin 95 Oktan	781	
		2710.19.62.00.11 - Fuel Oil (Kükürt Oranı %0.1i geçmeyenler)	104	
		2710.19.43.00.28 - Diğerleri (Kükürt Oranı %0,001i geçmeyenler)	4	
		2710.12.49.00.11 - Kurşunsuz Benzin 98 Oktan	1	
		2710.20.11.00.11 - Motorin (Biodizel ihtiva eden)	1.035.514	



**Tablo 25: Ekim 2014 Dönemi Dağıtıcıların Akaryakıt Satışları**

Sıra	Dağıtıcı Unvanı	Akaryakıt Türü	Satış Mik-tarı (ton)	Ürün Pazar Payı (%)
1	OMV PETROL OFİSİ A.Ş. 2710.12.45.00.11 - Kurşunsuz Benzin 95 Oktan 2710.19.64.00.10 - Kalorifer Yakıtı (Kükürt Oranı %0.1i geçen ancak %1i geçmeyenler) 2710.19.64.00.11 - Fuel Oil (Kükürt Oranı %0.1i geçen ancak %1i geçmeyenler) 2710.19.68.00.11 - Yüksek Kükürlü Fuel Oil (Kükürt oranı %1i geçenler) 2710.19.25.00.11 - Gazyağı Toplam Satış Miktarı ve Genel Pazar Payı	2710.19.43.00.11 - Motorin	391.234	26,9
		34.702	21,11	
		5.254	32,13	
		2.068	11,19	
		1.408	71,73	
		297	7,85	
		434.963	24,28	
2	OPET PETROLÇÜLÜK ANONİM ŞİRKETİ 2710.12.45.00.11 - Kurşunsuz Benzin 95 Oktan 2710.19.64.00.11 - Fuel Oil (Kükürt Oranı %0.1i geçen ancak %1i geçmeyenler) 2710.19.64.00.10 - Kalorifer Yakıtı (Kükürt Oranı %0.1i geçen ancak %1i geçmeyenler) 2710.19.25.00.11 - Gazyağı 2710.20.11.00.11 - Motorin (Biodizel ihtiva eden) Toplam Satış Miktarı ve Genel Pazar Payı	2710.19.43.00.11 - Motorin	255.037	17,53
		34.444	20,96	
		6.574	35,57	
		1.072	6,56	
		97	2,56	
		5.530	4,21	
		302.754	16,9	
3	SHELL & TURCAS PETROL A.Ş. 2710.12.45.00.11 - Kurşunsuz Benzin 95 Oktan 2710.19.64.00.11 - Fuel Oil (Kükürt Oranı %0.1i geçen ancak %1i geçmeyenler) 2710.19.64.00.10 - Kalorifer Yakıtı (Kükürt Oranı %0.1i geçen ancak %1i geçmeyenler) 2710.19.25.00.11 - Gazyağı 2710.20.11.00.11 - Motorin (Biodizel ihtiva eden) Toplam Satış Miktarı ve Genel Pazar Payı	2710.19.43.00.11 - Motorin	242.966	16,7
		40.066	24,38	
		1.088	5,89	
		545	3,33	
		49	1,3	
		17.308	13,17	
		302.022	16,86	
4	BP PETROLLERİ A.Ş. 2710.12.45.00.11 - Kurşunsuz Benzin 95 Oktan 2710.19.64.00.10 - Kalorifer Yakıtı (Kükürt Oranı %0.1i geçen ancak %1i geçmeyenler) 2710.19.64.00.11 - Fuel Oil (Kükürt Oranı %0.1i geçen ancak %1i geçmeyenler) 2710.19.25.00.11 - Gazyağı 2710.19.68.00.11 - Yüksek Kükürlü Fuel Oil (Kükürt oranı %1i geçenler) 2710.20.11.00.11 - Motorin (Biodizel ihtiva eden) Toplam Satış Miktarı ve Genel Pazar Payı	2710.19.43.00.11 - Motorin	128.270	8,82
		19.062	11,6	
		907	5,55	
		502	2,72	
		343	9,07	
		229	11,67	
		2.381	1,81	
151.694	8,47			



Sıra	Dağıtıcı Unvanı	Akaryakıt Türü	Satış Mik-tarı (ton)	Ürün Pazar Payı (%)
5	TOTAL OİL TÜRKİYE ANONİM ŞİRKETİ 2710.12.45.00.11 - Kurşunsuz Benzin 95 Oktan 2710.19.64.00.10 - Kalorifer Yakıtı (Kükürt Oranı %0.1i geçen ancak %1i geçmeyenler) 2710.19.68.00.11 - Yüksek Kükürlü Fuel Oil (Kükürt oranı %1i geçenler) 2710.19.25.00.11 - Gazyağı 2710.19.64.00.11 - Fuel Oil (Kükürt Oranı %0.1i geçen ancak %1i geçmeyenler) 2710.20.11.00.11 - Motorin (Biodizel ihtiva eden) Toplam Satış Miktarı ve Genel Pazar Payı	2710.19.43.00.11 - Motorin	51.357	3,53
		8.291	5,04	
		477	2,92	
		124	6,32	
		81	2,14	
		41	0,22	
		33.539	25,53	
		93.910	5,24	
6	TP PETROL DAĞITIM ANONİM ŞİRKETİ 2710.19.64.00.11 - Fuel Oil (Kükürt Oranı %0.1i geçen ancak %1i geçmeyenler) 2710.19.64.00.10 - Kalorifer Yakıtı (Kükürt Oranı %0.1i geçen ancak %1i geçmeyenler) 2710.12.45.00.11 - Kurşunsuz Benzin 95 Oktan 2710.19.25.00.11 - Gazyağı Toplam Satış Miktarı ve Genel Pazar Payı	2710.19.43.00.11 - Motorin	55.288	3,8
		7.786	42,12	
		3.247	19,86	
		2.752	1,67	
		6	0,16	
		69.079	3,86	
7	LUKOİL EURASIA PETROL ANONİM ŞİRKETİ 2710.12.45.00.11 - Kurşunsuz Benzin 95 Oktan 2710.19.64.00.10 - Kalorifer Yakıtı (Kükürt Oranı %0.1i geçen ancak %1i geçmeyenler) 2710.19.25.00.11 - Gazyağı 2710.19.68.00.11 - Yüksek Kükürlü Fuel Oil (Kükürt oranı %1i geçenler) 2710.20.11.00.11 - Motorin (Biodizel ihtiva eden) Toplam Satış Miktarı ve Genel Pazar Payı	2710.19.43.00.11 - Motorin	19.160	1,32
		4.010	2,44	
		153	0,94	
		64	1,69	
		56	2,85	
		21.377	16,27	
		44.820	2,5	
8	AYTEMİZ AKARYAKIT DAĞITIM ANONİM ŞİRKETİ 2710.12.45.00.11 - Kurşunsuz Benzin 95 Oktan 2710.19.64.00.10 - Kalorifer Yakıtı (Kükürt Oranı %0.1i geçen ancak %1i geçmeyenler) 2710.19.64.00.11 - Fuel Oil (Kükürt Oranı %0.1i geçen ancak %1i geçmeyenler) 2710.19.25.00.11 - Gazyağı 2710.20.11.00.11 - Motorin (Biodizel ihtiva eden) Toplam Satış Miktarı ve Genel Pazar Payı	2710.19.43.00.11 - Motorin	24.800	1,7
		2.836	1,73	
		51	0,31	
		51	0,28	
		6	0,16	
		6.330	4,82	
		34.074	1,9	
9	KADOOĞLU PETROLÇÜLÜK TAŞIMACILIK TİCARET SANAYİ İTHALAT VE İHRACAT ANONİM ŞİRKETİ 2710.12.45.00.11 - Kurşunsuz Benzin 95 Oktan 2710.19.64.00.10 - Kalorifer Yakıtı (Kükürt Oranı %0.1i geçen ancak %1i geçmeyenler) 2710.19.25.00.11 - Gazyağı 2710.19.64.00.11 - Fuel Oil (Kükürt Oranı %0.1i geçen ancak %1i geçmeyenler) 2710.19.68.00.11 - Yüksek Kükürlü Fuel Oil (Kükürt oranı %1i geçenler) 2710.20.11.00.11 - Motorin (Biodizel ihtiva eden) Toplam Satış Miktarı ve Genel Pazar Payı	2710.19.43.00.11 - Motorin	23.196	1,59
		1.411	0,86	
		250	1,53	
		186	4,92	
		48	0,26	
		19	0,97	
		7.489	5,7	
32.599	1,82			
10	MİLAN PETROL SANAYİ VE TİCARET ANONİM ŞİRKETİ 2710.12.45.00.11 - Kurşunsuz Benzin 95 Oktan 2710.19.64.00.10 - Kalorifer Yakıtı (Kükürt Oranı %0.1i geçen ancak %1i geçmeyenler) 2710.19.25.00.11 - Gazyağı Toplam Satış Miktarı ve Genel Pazar Payı	2710.19.43.00.11 - Motorin	28.233	1,94
		2.402	1,46	
		156	0,95	
		23	0,61	
		30.814	1,72	



Sıra	Dağıtıcı Unvanı	Akaryakıt Türü	Satış Mik-tarı (ton)	Ürün Pazar Payı (%)
11	ALTINBAŞ PETROL VE TİCARET ANONİM ŞİRKETİ 2710.12.45.00.11 - Kurşunsuz Benzin 95 Oktan 2710.19.64.00.10 - Kalorifer Yakıtı (Kükürt Oranı %0.1i geçen ancak %1i geçmeyenler) 2710.20.11.00.11 - Motorin (Biodizel ihtiva eden) Toplam Satış Miktarı ve Genel Pazar Payı	2710.19.43.00.11 - Motorin	5.055	0,35
			1.837	1,12
			24	0,15
			23.828	18,14
			30.744	1,72
12	TURKUAZ PETROL ÜRÜNLERİ ANONİM ŞİRKETİ 2710.12.45.00.11 - Kurşunsuz Benzin 95 Oktan 2710.19.64.00.10 - Kalorifer Yakıtı (Kükürt Oranı %0.1i geçen ancak %1i geçmeyenler) 2710.19.25.00.11 - Gazyağı 2710.19.68.00.11 - Yüksek Kükürtlü Fuel Oil (Kükürt oranı %1i geçenler) 2710.19.64.00.11 - Fuel Oil (Kükürt Oranı %0.1i geçen ancak %1i geçmeyenler) Toplam Satış Miktarı ve Genel Pazar Payı	2710.19.43.00.11 - Motorin	21.736	1,49
			1.114	0,68
			429	2,62
			147	3,89
			93	4,74
			43	0,23
			23.562	1,32
13	TERMOPET AKARYAKIT NAKLİYAT VE TİCARET LİMİTED ŞİRKETİ 2710.12.45.00.11 - Kurşunsuz Benzin 95 Oktan 2710.19.64.00.10 - Kalorifer Yakıtı (Kükürt Oranı %0.1i geçen ancak %1i geçmeyenler) 2710.19.25.00.11 - Gazyağı 2710.19.64.00.11 - Fuel Oil (Kükürt Oranı %0.1i geçen ancak %1i geçmeyenler) Toplam Satış Miktarı ve Genel Pazar Payı	2710.19.43.00.11 - Motorin	20.904	1,44
			1.226	0,75
			513	3,14
			17	0,45
			14	0,08
			22.674	1,27
14	BALPET PETROL ÜRÜNLERİ TAŞIMACILIK SANAYİ VE TİCARET ANONİM ŞİRKETİ 2710.12.45.00.11 - Kurşunsuz Benzin 95 Oktan 2710.19.64.00.10 - Kalorifer Yakıtı (Kükürt Oranı %0.1i geçen ancak %1i geçmeyenler) 2710.19.25.00.11 - Gazyağı Toplam Satış Miktarı ve Genel Pazar Payı	2710.19.43.00.11 - Motorin	20.320	1,4
			1.120	0,68
			385	2,35
			21	0,56
			21.846	1,22
15	TECO PETROLÇÜLÜK SANAYİ VE TİCARET ANONİM ŞİRKETİ 2710.12.45.00.11 - Kurşunsuz Benzin 95 Oktan 2710.19.64.00.10 - Kalorifer Yakıtı (Kükürt Oranı %0.1i geçen ancak %1i geçmeyenler) 2710.19.25.00.11 - Gazyağı 2710.19.64.00.11 - Fuel Oil (Kükürt Oranı %0.1i geçen ancak %1i geçmeyenler) Toplam Satış Miktarı ve Genel Pazar Payı	2710.19.43.00.11 - Motorin	19.434	1,34
			893	0,54
			468	2,86
			189	5,00
			72	0,39
			21.056	1,18
16	SİYAM PETROLÇÜLÜK SANAYİ VE TİCARET ANONİM ŞİRKETİ 2710.12.45.00.11 - Kurşunsuz Benzin 95 Oktan 2710.19.64.00.10 - Kalorifer Yakıtı (Kükürt Oranı %0.1i geçen ancak %1i geçmeyenler) 2710.19.25.00.11 - Gazyağı 2710.19.68.00.11 - Yüksek Kükürtlü Fuel Oil (Kükürt oranı %1i geçenler) Toplam Satış Miktarı ve Genel Pazar Payı	2710.19.43.00.11 - Motorin	18.616	1,28
			806	0,49
			239	1,46
			130	3,44
			15	0,76
			19.806	1,11



Sıra	Dağıtıcı Unvanı	Akaryakıt Türü	Satış Mik-tarı (ton)	Ürün Pazar Payı (%)
17	N-PET PETROL ÜRÜNLERİ PAZARLAMA NAKLİYE SANAYİ TİCARET VE DAĞITIM LİMİTED ŞİRKETİ 2710.12.45.00.11 - Kurşunsuz Benzin 95 Oktan 2710.19.64.00.10 - Kalorifer Yakıtı (Kükürt Oranı %0.1i geçen ancak %1i geçmeyenler) 2710.19.25.00.11 - Gazyağı 2710.20.11.00.11 - Motorin (Biodizel ihtiva eden) Toplam Satış Miktarı ve Genel Pazar Payı	2710.19.43.00.11 - Motorin	10.931	0,75
		794	0,48	
		48	0,29	
		8	0,21	
		7.619	5,8	
		19.400	1,08	
18	KALELİ BEST OİL PETROLÇÜLÜK TİCARET ANONİM ŞİRKETİ 2710.12.45.00.11 - Kurşunsuz Benzin 95 Oktan 2710.19.25.00.11 - Gazyağı 2710.19.64.00.10 - Kalorifer Yakıtı (Kükürt Oranı %0.1i geçen ancak %1i geçmeyenler) Toplam Satış Miktarı ve Genel Pazar Payı	2710.19.43.00.11 - Motorin	11.931	0,82
		515	0,31	
		219	5,79	
		36	0,22	
		12.701	0,71	
19	PETLİNE PETROL ÜRÜNLERİ TİCARET ANONİM ŞİRKETİ 2710.12.45.00.11 - Kurşunsuz Benzin 95 Oktan 2710.19.64.00.11 - Fuel Oil (Kükürt Oranı %0.1i geçen ancak %1i geçmeyenler) 2710.19.25.00.11 - Gazyağı 2710.19.64.00.10 - Kalorifer Yakıtı (Kükürt Oranı %0.1i geçen ancak %1i geçmeyenler) Toplam Satış Miktarı ve Genel Pazar Payı	2710.19.43.00.11 - Motorin	10.491	0,72
		862	0,52	
		103	0,56	
		71	1,88	
		60	0,37	
		11.587	0,65	
20	AKPET AKARYAKIT DAĞITIM ANONİM ŞİRKETİ 2710.12.45.00.11 - Kurşunsuz Benzin 95 Oktan 2710.19.64.00.10 - Kalorifer Yakıtı (Kükürt Oranı %0.1i geçen ancak %1i geçmeyenler) 2710.19.25.00.11 - Gazyağı 2710.19.64.00.11 - Fuel Oil (Kükürt Oranı %0.1i geçen ancak %1i geçmeyenler) 2710.20.11.00.11 - Motorin (Biodizel ihtiva eden) Toplam Satış Miktarı ve Genel Pazar Payı	2710.19.43.00.11 - Motorin	5.073	0,35
		675	0,41	
		86	0,53	
		85	2,25	
		25	0,14	
		5.271	4,01	
		11.215	0,63	
21	STARPET GARZAN AKARYAKIT DAĞITIM PAZARLAMA ANONİM ŞİRKETİ 2710.12.45.00.11 - Kurşunsuz Benzin 95 Oktan 2710.19.62.00.10 - Kalorifer Yakıtı (Kükürt Oranı %0.1i geçmeyenler) 2710.19.25.00.11 - Gazyağı 2710.19.62.00.11 - Fuel Oil (Kükürt Oranı %0.1i geçmeyenler) Toplam Satış Miktarı ve Genel Pazar Payı	2710.19.43.00.11 - Motorin	9.381	0,64
		771	0,47	
		443	96,3	
		35	0,93	
		20	100	
		10.650	0,59	
22	ENERJİ PETROL ÜRÜNLERİ PAZARLAMA A.Ş 2710.12.45.00.11 - Kurşunsuz Benzin 95 Oktan 2710.19.64.00.10 - Kalorifer Yakıtı (Kükürt Oranı %0.1i geçen ancak %1i geçmeyenler) 2710.19.25.00.11 - Gazyağı 2710.19.68.00.11 - Yüksek Kükürlü Fuel Oil (Kükürt oranı %1i geçenler) Toplam Satış Miktarı ve Genel Pazar Payı	2710.19.43.00.11 - Motorin	8.757	0,6
		387	0,24	
		297	1,82	
		26	0,69	
		19	0,97	
		9.486	0,53	
23	DELTA AKARYAKIT TİCARET ANONİM ŞİRKETİ 2710.12.45.00.11 - Kurşunsuz Benzin 95 Oktan 2710.20.11.00.11 - Motorin (Biodizel ihtiva eden) Toplam Satış Miktarı ve Genel Pazar Payı	2710.19.43.00.11 - Motorin	6.332	0,44
		489	0,3	
		151	0,11	
		6.972	0,39	



Sıra	Dağıtıcı Unvanı	Akaryakıt Türü	Satış Mik-tarı (ton)	Ürün Pazar Payı (%)
24	SANOİL PETROL ÜRÜNLERİ SANAYİ VE TİCARET ANONİM ŞİRKETİ 2710.12.45.00.11 - Kurşunsuz Benzin 95 Oktan Toplam Satış Miktarı ve Genel Pazar Payı	2710.19.43.00.11 - Motorin	6.801	0,47
			126	0,08
			6.927	0,39
25	RMG PETROL ÜRÜNLERİ DAĞITIM SANAYİ ANONİM ŞİRKETİ 2710.19.64.00.10 - Kalorifer Yakıtı (Kükürt Oranı %0.1i geçen ancak %1i geçmeyenler) 2710.19.25.00.11 - Gazyağı 2710.12.45.00.11 - Kurşunsuz Benzin 95 Oktan 2710.19.64.00.11 - Fuel Oil (Kükürt Oranı %0.1i geçen ancak %1i geçmeyenler) Toplam Satış Miktarı ve Genel Pazar Payı	2710.19.43.00.11 - Motorin	4.260	0,29
			1.227	7,5
			614	16,23
			88	0,05
			69	0,37
		6.258	0,35	
26	SOCAR TURKEY PETROL ENERJİ DAĞITIM SANAYİ VE TİCARET ANONİM ŞİRKETİ 2710.12.45.00.11 - Kurşunsuz Benzin 95 Oktan Toplam Satış Miktarı ve Genel Pazar Payı	2710.19.43.00.11 - Motorin	5.828	0,4
			35	0,02
			5.863	0,33
27	PETA PETROLÇÜLÜK ANONİM ŞİRKETİ 2710.12.45.00.11 - Kurşunsuz Benzin 95 Oktan Toplam Satış Miktarı ve Genel Pazar Payı	2710.19.43.00.11 - Motorin	5.497	0,38
			65	0,04
			5.562	0,31
28	OZAN ENERJİ LPG AKARYAKIT DAĞITIM VENAKLİYE TİC.A.Ş 2710.12.45.00.11 - Kurşunsuz Benzin 95 Oktan 2710.19.43.00.28 - Diğerleri (Kükürt Oranı %0,001i geçmeyenler) Toplam Satış Miktarı ve Genel Pazar Payı	2710.19.43.00.11 - Motorin	4.757	0,33
			196	0,12
			4	100
			4.957	0,28
29	CAN ASLAN PETROLÇÜLÜK SANAYİ ANONİM ŞİRKETİ 2710.12.45.00.11 - Kurşunsuz Benzin 95 Oktan 2710.20.11.00.11 - Motorin (Biodizel ihtiva eden) Toplam Satış Miktarı ve Genel Pazar Payı	2710.19.43.00.11 - Motorin	3.276	0,23
			343	0,21
			534	0,41
			4.153	0,23
30	DENİZATI PETROL ÜRÜNLERİ LİKİT PETROL GAZI MADENİ YAĞ TAŞIMACILIK PAZARLAMA SANAYİ VE TİCARET ANONİM ŞİRKETİ 2710.19.62.00.10 - Kalorifer Yakıtı (Kükürt Oranı %0.1i geçmeyenler) 2710.12.45.00.11 - Kurşunsuz Benzin 95 Oktan Toplam Satış Miktarı ve Genel Pazar Payı	2710.19.43.00.11 - Motorin	3.632	0,25
			17	3,7
			8	<0,01
			3.657	0,2
31	VTM AKARYAKIT PETROL ÜRÜNLERİ DAĞITIM SANAYİ VE TİCARET ANONİM ŞİRKETİ 2710.12.45.00.11 - Kurşunsuz Benzin 95 Oktan Toplam Satış Miktarı ve Genel Pazar Payı	2710.19.43.00.11 - Motorin	3.301	0,23
			336	0,2
			3.637	0,2
32	POİL PETROL ÜRÜNLERİ DAĞITIM İŞLETMELERİ ANONİM ŞİRKETİ (PASİFİK LİMAN İŞLETMECİLİĞİ VE PETROLÇÜLÜK TİCARET ANONİM ŞİRKETİ) 2710.12.45.00.11 - Kurşunsuz Benzin 95 Oktan 2710.19.64.00.10 - Kalorifer Yakıtı (Kükürt Oranı %0.1i geçen ancak %1i geçmeyenler) Toplam Satış Miktarı ve Genel Pazar Payı	2710.19.43.00.11 - Motorin	2.510	0,17
			222	0,14
			142	0,87
			2.874	0,16
33	İPRA ENERJİ ANONİM ŞİRKETİ 2710.12.45.00.11 - Kurşunsuz Benzin 95 Oktan Toplam Satış Miktarı ve Genel Pazar Payı	2710.19.43.00.11 - Motorin	2.554	0,18
			319	0,19
			2.873	0,16
34	MAKRO PETROL ÜRÜNLERİ OTOMOTİV PLASTİK METAL VE ENJEKSİYON SANAYİ VE TİCARET ANONİM ŞİRKETİ 2710.12.45.00.11 - Kurşunsuz Benzin 95 Oktan 2710.19.25.00.11 - Gazyağı Toplam Satış Miktarı ve Genel Pazar Payı	2710.19.43.00.11 - Motorin	2.308	0,16
			207	0,13
			17	0,45
			2.532	0,14



Sıra	Dağıtıcı Unvanı	Akaryakıt Türü	Satış Mik-tarı (ton)	Ürün Pazar Payı (%)
35	DOĞAL KAYNAKLAR AKARYAKIT DAĞITIM VE GAZ İŞLETMELERİ SANAYİ VE TİCARET ANONİM ŞİRKETİ 2710.19.25.00.11 - Gazyağı 2710.12.45.00.11 - Kurşunsuz Benzin 95 Oktan Toplam Satış Miktarı ve Genel Pazar Payı	2710.19.43.00.11 - Motorin	1.392	0,1
			1.017	26,89
			48	0,03
			2.457	0,14
36	PARS PETROL MADENİ YAĞLAR İTHALAT İHRACAT PAZARLAMA SANAYİ VE TİCARET ANONİM ŞİRKETİ 2710.19.64.00.10 - Kalorifer Yakıtı (Kükürt Oranı %0.1i geçen ancak %1i geçmeyenler) 2710.12.45.00.11 - Kurşunsuz Benzin 95 Oktan Toplam Satış Miktarı ve Genel Pazar Payı	2710.19.43.00.11 - Motorin	1.912	0,13
			191	1,17
			98	0,06
			2.201	0,12
37	TURKISH OIL PETROLCÜLÜK ANONİM ŞİRKETİ 2710.12.45.00.11 - Kurşunsuz Benzin 95 Oktan Toplam Satış Miktarı ve Genel Pazar Payı	2710.19.43.00.11 - Motorin	1.974	0,14
			22	0,01
			1.996	0,11
38	ANTOİL AKARYAKIT DAĞITIM SANAYİ VE TİCARET ANONİM ŞİRKETİ 2710.12.45.00.11 - Kurşunsuz Benzin 95 Oktan 2710.19.64.00.10 - Kalorifer Yakıtı (Kükürt Oranı %0.1i geçen ancak %1i geçmeyenler) Toplam Satış Miktarı ve Genel Pazar Payı	2710.19.43.00.11 - Motorin	1.686	0,12
			123	0,07
			86	0,53
			1.895	0,11
39	ENKO PETROLCÜLÜK NAKLİYE İNŞAAT TURİZM GIDA SANAYİ VE TİCARET ANONİM ŞİRKETİ 2710.12.45.00.11 - Kurşunsuz Benzin 95 Oktan Toplam Satış Miktarı ve Genel Pazar Payı	2710.19.43.00.11 - Motorin	1.789	0,12
			14	0,01
			1.803	0,1
40	DAMLA OİL AKARYAKIT ANONİM ŞİRKETİ 2710.12.45.00.11 - Kurşunsuz Benzin 95 Oktan 2710.20.11.00.11 - Motorin (Biodizel ihtiva eden) Toplam Satış Miktarı ve Genel Pazar Payı	2710.19.43.00.11 - Motorin	1.356	0,09
			184	0,11
			14	0,01
			1.554	0,09
41	MEMOİL AKARYAKIT TAŞIMACILIK İNŞAAT TEKSTİL GIDA SANAYİ VE TİCARET LİMİTED ŞİRKETİ 2710.12.45.00.11 - Kurşunsuz Benzin 95 Oktan Toplam Satış Miktarı ve Genel Pazar Payı	2710.19.43.00.11 - Motorin	1.287	0,09
			17	0,01
			1.304	0,07
42	MOLAYER AKARYAKIT DAĞITIM TAŞIMACILIK İNŞAAT İTHALAT İHRACAT SANAYİ VE TİCARET LİMİTED ŞİRKETİ 2710.12.45.00.12 - Katkılı Kurşunsuz Benzin 95 Oktan Toplam Satış Miktarı ve Genel Pazar Payı	2710.19.43.00.11 - Motorin	1.176	0,08
			61	100
			1.237	0,07
43	MFD AKARYAKIT NAKLİYAT TURİZM İNŞAAT TAŞIMACILIK SANAYİ VE TİCARET LİMİTED ŞİRKETİ 2710.12.45.00.11 - Kurşunsuz Benzin 95 Oktan Toplam Satış Miktarı ve Genel Pazar Payı	2710.19.43.00.11 - Motorin	1.134	0,08
			46	0,03
			1.180	0,07
44	BİRLEŞİK PETROL ANONİM ŞİRKETİ 2710.12.45.00.11 - Kurşunsuz Benzin 95 Oktan 2710.19.25.00.11 - Gazyağı Toplam Satış Miktarı ve Genel Pazar Payı	2710.19.43.00.11 - Motorin	921	0,06
			53	0,03
			34	0,9
			1.008	0,06
45	EKODİZEL AKARYAKIT DAĞITIM SANAYİ TİCARET ANONİM ŞİRKETİ 2710.12.45.00.11 - Kurşunsuz Benzin 95 Oktan Toplam Satış Miktarı ve Genel Pazar Payı	2710.19.43.00.11 - Motorin	662	0,05
			29	0,02
			691	0,04
46	SAMANYOLU ENERJİ NAKLİYAT PETROL VE SANAYİ TİCARET ANONİM ŞİRKETİ 2710.12.45.00.11 - Kurşunsuz Benzin 95 Oktan Toplam Satış Miktarı ve Genel Pazar Payı	2710.19.43.00.11 - Motorin	626	0,04
			64	0,04
			690	0,04
47	HEMA AKARYAKIT DAĞITIM ULUSLARARASI NAKLİYE İNŞAAT GIDA İTHALAT İHRACAT SANAYİ VE TİCARET LİMİTED ŞİRKETİ 2710.12.45.00.11 - Kurşunsuz Benzin 95 Oktan Toplam Satış Miktarı ve Genel Pazar Payı	2710.19.43.00.11 - Motorin	640	0,04
			35	0,02
			675	0,04



Sıra	Dağıtıcı Unvanı	Akaryakıt Türü	Satış Mik-tarı (ton)	Ürün Pazar Payı (%)
48	MYPET AKARYAKIT VE GAZ DAĞITIM SANAYİ TİCARET ANONİM ŞİRKETİ 2710.12.45.00.11 - Kurşunsuz Benzin 95 Oktan Toplam Satış Miktarı ve Genel Pazar Payı	2710.19.43.00.11 - Motorin	618	0,04
			9	0,01
			627	0,04
49	MAVİ GÖK-DENİZ AKARYAKIT DAĞITIM İTHALAT İHRACAT SANAYİ VE TİCARET LİMİTED ŞİRKETİ 2710.12.45.00.11 - Kurşunsuz Benzin 95 Oktan Toplam Satış Miktarı ve Genel Pazar Payı	2710.19.43.00.11 - Motorin	564	0,04
			17	0,01
			581	0,03
50	HİTİT AKARYAKIT DAĞITIM PAZARLAMA ANONİM ŞİRKETİ Toplam Satış Miktarı ve Genel Pazar Payı	2710.19.43.00.11 - Motorin	558	0,04
			558	0,03
51	ERGAZ AKARYAKIT LPG LNG CNG DAĞITIM SANAYİ VE TİCARET LİMİTED ŞİRKETİ 2710.12.45.00.11 - Kurşunsuz Benzin 95 Oktan Toplam Satış Miktarı ve Genel Pazar Payı	2710.19.43.00.11 - Motorin	481	0,03
			13	0,01
			494	0,03
52	AS GOLDOİL AKARYAKIT DAĞITIM SANAYİ VE TİCARET ANONİM ŞİRKETİ 2710.12.45.00.11 - Kurşunsuz Benzin 95 Oktan Toplam Satış Miktarı ve Genel Pazar Payı	2710.19.43.00.11 - Motorin	406	0,03
			32	0,02
			438	0,02
53	ANA AKARYAKIT LPG LNG CNG DAĞITIM SANAYİ VE TİCARET ANONİM ŞİRKETİ 2710.12.45.00.11 - Kurşunsuz Benzin 95 Oktan Toplam Satış Miktarı ve Genel Pazar Payı	2710.19.43.00.11 - Motorin	358	0,02
			51	0,03
			409	0,02
54	YÖRPET AKARYAKIT DAĞITIM SANAYİ VE TİCARET ANONİM ŞİRKETİ 2710.12.45.00.11 - Kurşunsuz Benzin 95 Oktan Toplam Satış Miktarı ve Genel Pazar Payı	2710.19.43.00.11 - Motorin	283	0,02
			1	<0,01
			284	0,02
55	CV YAPI İNŞAAT PETROL NAKLİYE HAFRİYAT TAAHHÜT SANAYİ VE TİCARET LİMİTED ŞİRKETİ 2710.12.45.00.11 - Kurşunsuz Benzin 95 Oktan Toplam Satış Miktarı ve Genel Pazar Payı	2710.19.43.00.11 - Motorin	233	0,02
			26	0,02
			259	0,01
56	LİNK KİMYA PETROL ÜRÜNLERİ SANAYİ TİCARET LTD.ŞTİ 2710.12.45.00.11 - Kurşunsuz Benzin 95 Oktan 2710.19.64.00.10 - Kalorifer Yakıtı (Kükürt Oranı %0.1i geçen ancak %1i geçmeyenler) Toplam Satış Miktarı ve Genel Pazar Payı	2710.19.43.00.11 - Motorin	231	0,02
			9	0,01
			9	0,06
			249	0,01
57	ASYA AKARYAKIT TİCARET VE SANAYİ ANONİM ŞİRKETİ Toplam Satış Miktarı ve Genel Pazar Payı	2710.19.43.00.11 - Motorin	219	0,02
			219	0,01
58	BİROİL PETROL ÜRÜNLERİ SANAYİ VE TİCARET ANONİM ŞİRKETİ 2710.12.45.00.11 - Kurşunsuz Benzin 95 Oktan Toplam Satış Miktarı ve Genel Pazar Payı	2710.19.43.00.11 - Motorin	203	0,01
			4	<0,01
			207	0,01
59	CLASOİL AKARYAKIT ÜRÜNLERİ SANAYİ VE TİCARET ANONİM ŞİRKETİ 2710.12.45.00.11 - Kurşunsuz Benzin 95 Oktan Toplam Satış Miktarı ve Genel Pazar Payı	2710.19.43.00.11 - Motorin	133	0,01
			36	0,02
			169	0,01
60	MİMAG PETROL AKARYAKIT DAĞITIM VE DEPOLAMA SANAYİ TİCARET ANONİM ŞİRKETİ 2710.12.45.00.11 - Kurşunsuz Benzin 95 Oktan Toplam Satış Miktarı ve Genel Pazar Payı	2710.19.43.00.11 - Motorin	131	0,01
			6	<0,01
			137	0,01
61	KZMOİL AKARYAKIT DAĞITIM PAZARLAMA İÇ VE DIŞ TİCARET ANONİM ŞİRKETİ 2710.12.45.00.11 - Kurşunsuz Benzin 95 Oktan Toplam Satış Miktarı ve Genel Pazar Payı	2710.19.43.00.11 - Motorin	131	0,01
			3	<0,01
			134	0,01
62	SGL DENİZCİLİK DENİZ VE KARA TAŞIMACILIĞI PETROL VE PETROL ÜRÜNLERİ MADENCİLİK TURİZM İNŞAAT SANAYİ VE TİCARET LİMİTED ŞİRKETİ Toplam Satış Miktarı ve Genel Pazar Payı	2710.19.43.00.11 - Motorin	115	0,01
			115	0,01



Sıra	Dağıtıcı Unvanı	Akaryakıt Türü	Satış Mik-tarı (ton)	Ürün Pazar Payı (%)
63	HOCAOĞLU İNŞAAT NAKLİYAT TURİZM MADENCİLİK VE PETROL ÜRÜNLERİ İTHALAT İHRACAT SANAYİ VE TİCARET LİMİTED ŞİRKETİ 2710.12.45.00.11 - Kurşunsuz Benzin 95 Oktan Toplam Satış Miktarı ve Genel Pazar Payı	2710.19.43.00.11 - Motorin	54	<0,01
		6	<0,01	
		60	<0,01	
64	LİG AKARYAKIT PETROL ÜRÜNLERİ DAĞITIM SANAYİ VE TİCARET ANONİM ŞİRKETİ 2710.12.45.00.11 - Kurşunsuz Benzin 95 Oktan Toplam Satış Miktarı ve Genel Pazar Payı	2710.19.43.00.11 - Motorin	54	<0,01
		2	<0,01	
		56	<0,01	
GENEL TOPLAM			1.791.408	
TOPLAM		2710.19.43.00.11 - Motorin	1.454.553	
	2710.12.45.00.11 - Kurşunsuz Benzin 95 Oktan	164.358		
	2710.19.64.00.11 - Fuel Oil (Kükürt Oranı %0.1i geçen ancak %1i geçmeyenler)	18.484		
	2710.19.64.00.10 - Kalorifer Yakıtı (Kükürt Oranı %0.1i geçen ancak %1i geçmeyenler)	16.352		
	2710.19.68.00.11 - Yüksek Kükürtlü Fuel Oil (Kükürt oranı %1i geçenler)	1.963		
	2710.19.25.00.11 - Gazyağı	3.782		
	2710.19.62.00.10 - Kalorifer Yakıtı (Kükürt Oranı %0.1i geçmeyenler)	460		
	2710.12.45.00.12 - Katkılı Kurşunsuz Benzin 95 Oktan	61		
	2710.19.62.00.11 - Fuel Oil (Kükürt Oranı %0.1i geçmeyenler)	20		
	2710.19.43.00.28 - Diğerleri (Kükürt Oranı %0,001i geçmeyenler)	4		
	2710.20.11.00.11 - Motorin (Biodizel ihtiva eden)	131.371		

**Tablo 26: Ocak - Ekim 2013 ve Ocak - Ekim 2014 Dönemlerinde Akaryakıt Satışlarının Karşılaştırması**

Ürün Adı	Ocak - Ekim 2013		Ocak - Ekim 2014		Değişim (%)
	Miktarı (ton)	Payı (%)	Miktarı (ton)	Payı (%)	Ocak - Ekim 2013 → Ocak - Ekim 2014
2710.19.43.00.11 - Motorin	13.181.921	82,90	13.364.725	81,15	1,39
2710.12.45.00.11 - Kurşunsuz Benzin 95 Oktan	1.536.005	9,66	1.612.590	9,79	4,99
2710.19.64.00.11 - Fuel Oil (Kükürt Oranı %0.1i geçen ancak %1i geçmeyenler)	249.462	1,57	272.368	1,65	9,18
2710.19.64.00.10 - Kalorifer Yakıtı (Kükürt Oranı %0.1i geçen ancak %1i geçmeyenler)	147.917	0,93	127.267	0,77	-13,96
2710.19.25.00.11 - Gazyağı	38.300	0,24	31.642	0,19	-17,38
2710.12.45.00.12 - Katkılı Kurşunsuz Benzin 95 Oktan	25.557	0,16	781	0,00	-96,94
2710.19.68.00.11 - Yüksek Kükürtlü Fuel Oil (Kükürt oranı %1i geçenler)	20.900	0,13	18.395	0,11	-11,99
2710.19.62.00.10 - Kalorifer Yakıtı (Kükürt Oranı %0.1i geçmeyenler)	7.145	0,04	5.754	0,03	-19,47
2710.19.62.00.11 - Fuel Oil (Kükürt Oranı %0.1i geçmeyenler)	564	<0,01	104	<0,01	-81,56
2710.12.49.00.11 - Kurşunsuz Benzin 98 Oktan	11	<0,01	1	<0,01	-90,91
2710.19.43.00.28 - Diğerleri (Kükürt Oranı %0,001i geçmeyenler)	0	0,00	4	<0,01	-
2710.20.11.00.11 - Motorin (Biodizel ihtiva eden)	693.445	4,36	1.035.514	6,29	49,33
Toplam	15.901.227	100	16.469.145	100	3,57



**Tablo 27: Ekim 2013 ve Ekim 2014 Dönemlerinde Akaryakıt Satışlarının Karşılaştırması**

Ürün Adı	Ekim 2013		Ekim 2014		Değişim (%)
	Miktarı (ton)	Payı (%)	Miktarı (ton)	Payı (%)	Ekim 2013 → Ekim 2014
2710.19.43.00.11 - Motorin	1.393.090	82,92	1.454.553	81,20	4,41
2710.12.45.00.11 - Kurşunsuz Benzin 95 Oktan	157.333	9,36	164.358	9,17	4,47
2710.19.64.00.11 - Fuel Oil (Kükürt Oranı %0.1i geçen ancak %1i geçmeyenler)	22.651	1,35	18.484	1,03	-18,40
2710.19.64.00.10 - Kalorifer Yakıtı (Kükürt Oranı %0.1i geçen ancak %1i geçmeyenler)	15.743	0,94	16.352	0,91	3,87
2710.19.25.00.11 - Gazyağı	2.956	0,18	3.782	0,21	27,94
2710.19.68.00.11 - Yüksek Kükürlü Fuel Oil (Kükürt oranı %1i geçenler)	2.756	0,16	1.963	0,11	-28,77
2710.12.45.00.12 - Katkılı Kurşunsuz Benzin 95 Oktan	1.768	0,11	61	0,00	-96,55
2710.19.62.00.10 - Kalorifer Yakıtı (Kükürt Oranı %0.1i geçmeyenler)	724	0,04	460	0,03	-36,46
2710.19.62.00.11 - Fuel Oil (Kükürt Oranı %0.1i geçmeyenler)	52	<0,01	20	<0,01	-61,54
2710.12.49.00.11 - Kurşunsuz Benzin 98 Oktan	9	<0,01	0	0,00	-100,00
2710.19.43.00.28 - Diğerleri (Kükürt Oranı %0,001i geçmeyenler)	0	0,00	4	<0,01	-
2710.20.11.00.11 - Motorin (Biodizel ihtiva eden)	82.977	4,94	131.371	7,33	58,32
Toplam	1.680.059	100	1.791.408	100	6,63



**Tablo 28: Ocak - Ekim 2013 - Ocak - Ekim 2014 İllere Göre Serbest Kullanıcıya Teslimler (ton)**

İller	Teslim Eden Lisans Sahibi	Fuel Oil (Kükürt Oranı %0.1i geçen ancak %1i geçmeyenler)		Fuel Oil (Kükürt Oranı %0.1i geçmeyenler)	Kalorifer Yakıtı (Kükürt Oranı %0.1i geçen ancak %1i geçmeyenler)		Kurşunsuz Benzin 95 Oktan		Motorin		Motorin (Biodizel ihtiva eden)		Yüksek Kükürtlü Fuel Oil (Kükürt oranı %1i geçenler)	
		2013	2014	2014	2013	2014	2013	2014	2013	2014	2013	2014	2013	2014
ADANA	OMV PETROL OFİSİ A.Ş.				314	117			727	391				
	SHELL & TURCAS PETROL A.Ş.								342	398				
	TP PETROL DAĞITIM ANONİM ŞİRKETİ								44.664	52.980	1.678	1.507		
	Teslim Eden Lisans Sahibi Toplam				314	117			45.733	53.769	1.678	1.507		
ADYAMAN	TP PETROL DAĞITIM ANONİM ŞİRKETİ								6.655	9.759	759	176		
	Teslim Eden Lisans Sahibi Toplam								6.655	9.759	759	176		
AFYON	OMV PETROL OFİSİ A.Ş.								197	71				
	OPET PETROLÇÜLÜK ANONİM ŞİRKETİ	5.979	7.383											
	SHELL & TURCAS PETROL A.Ş.								24	147				
	TP PETROL DAĞITIM ANONİM ŞİRKETİ									25				
	Teslim Eden Lisans Sahibi Toplam	5.979	7.383						221	243				
AKSARAY	OMV PETROL OFİSİ A.Ş.								188					
	SHELL & TURCAS PETROL A.Ş.								164	210				
	TP PETROL DAĞITIM ANONİM ŞİRKETİ									123				
	Teslim Eden Lisans Sahibi Toplam								352	333				
AMASYA	OMV PETROL OFİSİ A.Ş.				76	38			252	21				
	TP PETROL DAĞITIM ANONİM ŞİRKETİ									136				
	Teslim Eden Lisans Sahibi Toplam				76	38			252	157				
ANKARA	ALTINBAŞ PETROL VE TİCARET ANONİM ŞİRKETİ								1.237					
	BALPET PETROL ÜRÜNLERİ TAŞIMACILIK SANAYİ VE TİCARET ANONİM ŞİRKETİ									3.620				
	OMV PETROL OFİSİ A.Ş.	129	26		75	343			3.176	1.984				1.948
	OPET PETROLÇÜLÜK ANONİM ŞİRKETİ	2.794	47						25.392	51.375				
	SHELL & TURCAS PETROL A.Ş.								557	628				
	TP PETROL DAĞITIM ANONİM ŞİRKETİ				386	155			70.524	72.875	571	429		
	Teslim Eden Lisans Sahibi Toplam	2.923	73		461	498			100.886	130.482	571	429		1.948
ANTALYA	OMV PETROL OFİSİ A.Ş.				426	455			547	640				
	SHELL & TURCAS PETROL A.Ş.								1.610	2.064				
	TP PETROL DAĞITIM ANONİM ŞİRKETİ				362	320			74	294				
	Teslim Eden Lisans Sahibi Toplam				788	775			2.231	2.998				
ARDAHAN	OMV PETROL OFİSİ A.Ş.				25	75				17				
	Teslim Eden Lisans Sahibi Toplam				25	75				17				
ARTVIN	OMV PETROL OFİSİ A.Ş.	1.707	1.308											
	TP PETROL DAĞITIM ANONİM ŞİRKETİ	0	0											
	Teslim Eden Lisans Sahibi Toplam	1.707	1.308											



İller	Teslim Eden Lisans Sahibi	Fuel Oil (Kükürt Oranı %0.1i geçen ancak %1i geçmeyenler)		Fuel Oil (Kükürt Oranı %0.1i geçmeyenler)	Kalorifer Yakıtı (Kükürt Oranı %0.1i geçen ancak %1i geçmeyenler)		Kurşunsuz Benzin 95 Oktan		Motorin		Motorin (Biodizel ihtiva eden)		Yüksek Kükürtlü Fuel Oil (Kükürt oranı %1i geçenler)	
		2013	2014	2014	2013	2014	2013	2014	2013	2014	2013	2014	2013	2014
AYDIN	OMV PETROL OFİSİ A.Ş.								823	603				
	SHELL & TURCAS PETROL A.Ş.								261	267				
	Teslim Eden Lisans Sahibi Toplam								1.084	870				
BALIKESİR	OMV PETROL OFİSİ A.Ş.				139	111			369	84				
	OPET PETROLÇÜLÜK ANONİM ŞİRKETİ	104	145											
	SHELL & TURCAS PETROL A.Ş.								465	727				
	TP PETROL DAĞITIM ANONİM ŞİRKETİ									249				
	Teslim Eden Lisans Sahibi Toplam	104	145		139	111			834	1.060				
BARTIN	OMV PETROL OFİSİ A.Ş.								2.953	1.203				
	Teslim Eden Lisans Sahibi Toplam								2.953	1.203				
BATMAN	OMV PETROL OFİSİ A.Ş.				39	89								
	TP PETROL DAĞITIM ANONİM ŞİRKETİ				7.137	7.859			15.062	11.348			913	
	Teslim Eden Lisans Sahibi Toplam				7.176	7.948			15.062	11.348			913	
BILECİK	OMV PETROL OFİSİ A.Ş.				40	40			63	38				
	Teslim Eden Lisans Sahibi Toplam				40	40			63	38				
BITLİS	OMV PETROL OFİSİ A.Ş.				370	210			103	127				
	Teslim Eden Lisans Sahibi Toplam				370	210			103	127				
BOLU	OMV PETROL OFİSİ A.Ş.								21	21				
	Teslim Eden Lisans Sahibi Toplam								21	21				
Bursa	MİLAN PETROL SANAYİ VE TİCARET ANONİM ŞİRKETİ								162	24				
	OMV PETROL OFİSİ A.Ş.				160	180			5.055	8.359				
	SHELL & TURCAS PETROL A.Ş.								264	303				
	TP PETROL DAĞITIM ANONİM ŞİRKETİ	1.787	3.992		360	673			206	830			159	
	Teslim Eden Lisans Sahibi Toplam	1.787	3.992		520	853			5.687	9.516			159	
ÇANAKKALE	OMV PETROL OFİSİ A.Ş.				97	64			9.556	3.224				
	OPET PETROLÇÜLÜK ANONİM ŞİRKETİ								2.835	3.457				
	SHELL & TURCAS PETROL A.Ş.								221	233				
	TP PETROL DAĞITIM ANONİM ŞİRKETİ								1.993	605			422	
	Teslim Eden Lisans Sahibi Toplam				97	64			14.605	7.519			422	
ÇORUM	OMV PETROL OFİSİ A.Ş.				76	75			3.057	2.454				
	SHELL & TURCAS PETROL A.Ş.								404	408				
	Teslim Eden Lisans Sahibi Toplam				76	75			3.461	2.862				
DIYARBAKIR	OMV PETROL OFİSİ A.Ş.				564	147			243	328				
	SHELL & TURCAS PETROL A.Ş.								423	392				
	TP PETROL DAĞITIM ANONİM ŞİRKETİ				591	521			214	248				
	Teslim Eden Lisans Sahibi Toplam				1.155	668			880	968				
DÜZCE	OMV PETROL OFİSİ A.Ş.								21					
	SHELL & TURCAS PETROL A.Ş.								438	447				
	Teslim Eden Lisans Sahibi Toplam								459	447				



İller	Teslim Eden Lisans Sahibi	Fuel Oil (Kükürt Oranı %0.1i geçen ancak %1i geçmeyenler)		Fuel Oil (Kükürt Oranı %0.1i geçmeyenler)	Kalorifer Yakıtı (Kükürt Oranı %0.1i geçen ancak %1i geçmeyenler)		Kurşunsuz Benzin 95 Oktan		Motorin		Motorin (Biodizel ihtiva eden)		Yüksek Kükürtlü Fuel Oil (Kükürt oranı %1i geçenler)	
		2013	2014	2014	2013	2014	2013	2014	2013	2014	2013	2014	2013	2014
EDİRNE	OMV PETROL OFİSİ A.Ş				37	189			108	65				
	Teslim Eden Lisans Sahibi Toplam				37	189			108	65				
ELAZIĞ	OMV PETROL OFİSİ A.Ş				713	444			1.790	458				
	OPET PETROLÇÜLÜK ANONİM ŞİRKETİ	1.006	1.865											
	TP PETROL DAĞITIM ANONİM ŞİRKETİ				540	545			389	754				
	Teslim Eden Lisans Sahibi Toplam	1.006	1.865		1.253	989			2.179	1.212				
Erzurum	OMV PETROL OFİSİ A.Ş				324	409			607	300				
	SHELL & TURCAS PETROL A.Ş.								581	548				
	TP PETROL DAĞITIM ANONİM ŞİRKETİ				302	237			446	412				
	Teslim Eden Lisans Sahibi Toplam				626	646			1.634	1.260				
ESKİŞEHİR	OMV PETROL OFİSİ A.Ş								193					
	SHELL & TURCAS PETROL A.Ş.								324	200				
	TP PETROL DAĞITIM ANONİM ŞİRKETİ									249		74		
	Teslim Eden Lisans Sahibi Toplam								517	449		74		
GAZİANTEP	OMV PETROL OFİSİ A.Ş								45	46				
	SHELL & TURCAS PETROL A.Ş.								261	267				
	Teslim Eden Lisans Sahibi Toplam								306	313				
GİRESUN	OMV PETROL OFİSİ A.Ş								8					
	Teslim Eden Lisans Sahibi Toplam								8					
GÜMÜŞHANE	OMV PETROL OFİSİ A.Ş								269					
	Teslim Eden Lisans Sahibi Toplam								269					
HAKKARİ	OMV PETROL OFİSİ A.Ş				141	153			60	63				
	Teslim Eden Lisans Sahibi Toplam				141	153			60	63				
HATAY	OMV PETROL OFİSİ A.Ş								65	40				
	Teslim Eden Lisans Sahibi Toplam								65	40				
IĞDIR	OMV PETROL OFİSİ A.Ş				25	70			33					
	TP PETROL DAĞITIM ANONİM ŞİRKETİ									38				
	Teslim Eden Lisans Sahibi Toplam				25	70			33	38				
IÇEL	OMV PETROL OFİSİ A.Ş				151	24			567	277				
	SHELL & TURCAS PETROL A.Ş.								227	256				
	TP PETROL DAĞITIM ANONİM ŞİRKETİ				540	561			168	556				
	Teslim Eden Lisans Sahibi Toplam				691	585			962	1.089				
İSTANBUL (ANADOLU)	ERK PETROL YATIRIMLARI ANONİM ŞİRKETİ								47					
	MİLAN PETROL SANAYİ VE TİCARET ANONİM ŞİRKETİ								4.080	15				
	OMV PETROL OFİSİ A.Ş	364	313		56	115			14.310	35.788				
	OPET PETROLÇÜLÜK ANONİM ŞİRKETİ		391						345	3.711		124		
	SHELL & TURCAS PETROL A.Ş.								3.584	3.465				
	TP PETROL DAĞITIM ANONİM ŞİRKETİ								2.835	0		19		
	Teslim Eden Lisans Sahibi Toplam	364	704		56	115			25.201	42.979		143		



İller	Teslim Eden Lisans Sahibi	Fuel Oil (Kükürt Oranı %0.1i geçen ancak %1i geçmeyenler)		Fuel Oil (Kükürt Oranı %0.1i geçmeyenler)	Kalorifer Yakıtı (Kükürt Oranı %0.1i geçen ancak %1i geçmeyenler)		Kurşunsuz Benzin 95 Oktan		Motorin		Motorin (Biodizel ihtiva eden)		Yüksek Kükürtlü Fuel Oil (Kükürt oranı %1i geçenler)	
		2013	2014	2014	2013	2014	2013	2014	2013	2014	2013	2014	2013	2014
İSTANBUL (AVRUPA)	BP PETROLLERİ A.Ş.									232				
	MİLAN PETROL SANAYİ VE TİCARET ANONİM ŞİRKETİ								7.747					
	OMV PETROL OFİSİ A.Ş.				265	133			10.143	52.489				
	OPET PETROLCÜLÜK ANONİM ŞİRKETİ		8.287						48.155	14.815				
	PETLINE PETROL ÜRÜNLERİ TİCARET ANONİM ŞİRKETİ								546.367					
	SHELL & TURCAS PETROL A.Ş.								954	1.050				
	TOTAL OİL TÜRKİYE ANONİM ŞİRKETİ						6	2	8.381	5.353				
	TP PETROL DAĞITIM ANONİM ŞİRKETİ		63.800		754	978			584	16.639				
	Teslim Eden Lisans Sahibi Toplam		72.087		1.019	1.111	6	2	622.331	90.578				
İZMİR	ALTINBAŞ PETROL VE TİCARET ANONİM ŞİRKETİ								49	291				
	MİLAN PETROL SANAYİ VE TİCARET ANONİM ŞİRKETİ								412	103				
	OMV PETROL OFİSİ A.Ş.				656	176			994	7.418				
	OPET PETROLCÜLÜK ANONİM ŞİRKETİ								34.259	34.588				
	SHELL & TURCAS PETROL A.Ş.								1.057	538				
	TP PETROL DAĞITIM ANONİM ŞİRKETİ				255	556			396	2.917				
	Teslim Eden Lisans Sahibi Toplam				911	732			37.167	45.855				
KAHRAMANMARAŞ	ALTINBAŞ PETROL VE TİCARET ANONİM ŞİRKETİ				103	1.047			56	1.232				
	OMV PETROL OFİSİ A.Ş.				142	91			45	20				
	OPET PETROLCÜLÜK ANONİM ŞİRKETİ	285	404											
	TP PETROL DAĞITIM ANONİM ŞİRKETİ	49.386	51.981						10.812	8.283		1.787		
	Teslim Eden Lisans Sahibi Toplam	49.671	52.385		245	1.138			10.913	9.535		1.787		
KARS	OMV PETROL OFİSİ A.Ş.				65	85			88	3.754				
	OPET PETROLCÜLÜK ANONİM ŞİRKETİ	626	313											
	TP PETROL DAĞITIM ANONİM ŞİRKETİ				180	446			100	72				
	Teslim Eden Lisans Sahibi Toplam	626	313		245	531			188	3.826				
KASTAMONU	AKPET AKARYAKIT DAĞITIM ANONİM ŞİRKETİ								918	13				
	BP PETROLLERİ A.Ş.	95												
	OMV PETROL OFİSİ A.Ş.				1.073	811			7.840	7.551				
	TP PETROL DAĞITIM ANONİM ŞİRKETİ				862	1.086			168	413		76		
	Teslim Eden Lisans Sahibi Toplam	95			1.935	1.897			8.926	7.977		76		
KAYSERİ	BP PETROLLERİ A.Ş.	286												
	OMV PETROL OFİSİ A.Ş.				471	90			1.363	380				
	SHELL & TURCAS PETROL A.Ş.								337	299				
	TP PETROL DAĞITIM ANONİM ŞİRKETİ				488	622			398	531				
	Teslim Eden Lisans Sahibi Toplam	286			959	712			2.098	1.210				



İller	Teslim Eden Lisans Sahibi	Fuel Oil (Kükürt Oranı %0.1i geçen ancak %1i geçmeyenler)		Fuel Oil (Kükürt Oranı %0.1i geçmeyenler)	Kalorifer Yakıtı (Kükürt Oranı %0.1i geçen ancak %1i geçmeyenler)		Kurşunsuz Benzin 95 Oktan		Motorin		Motorin (Biodizel ihtiva eden)		Yüksek Kükürtlü Fuel Oil (Kükürt oranı %1i geçenler)	
		2013	2014	2014	2013	2014	2013	2014	2013	2014	2013	2014	2013	2014
KIRIKKALE	BALPET PETROL ÜRÜNLERİ TAŞIMACILIK SANAYİ VE TİCARET ANONİM ŞİRKETİ								14.728					
	SHELL & TURCAS PETROL A.Ş.								1.097	1.874				
	Teslim Eden Lisans Sahibi Toplam								15.825	1.874				
KIRKLARELİ	OMV PETROL OFİSİ A.Ş.				95	19			233	20				
	SHELL & TURCAS PETROL A.Ş.								231					
	TP PETROL DAĞITIM ANONİM ŞİRKETİ								0	170				
	Teslim Eden Lisans Sahibi Toplam				95	19			464	190				
KIRŞEHİR	OMV PETROL OFİSİ A.Ş.								307					
	OPET PETROLÇÜLÜK ANONİM ŞİRKETİ	335												
	TP PETROL DAĞITIM ANONİM ŞİRKETİ									298				
	Teslim Eden Lisans Sahibi Toplam	335							307	298				
KOCAELİ	OMV PETROL OFİSİ A.Ş.				95	57			60	5.390				
	SHELL & TURCAS PETROL A.Ş.								378	512				
	TP PETROL DAĞITIM ANONİM ŞİRKETİ				0	0								
	Teslim Eden Lisans Sahibi Toplam				95	57			438	5.902				
KONYA	OMV PETROL OFİSİ A.Ş.				681	465			1.143	367				
	OPET PETROLÇÜLÜK ANONİM ŞİRKETİ	120	264						7.691	6.518				
	SHELL & TURCAS PETROL A.Ş.								242	190				
	TP PETROL DAĞITIM ANONİM ŞİRKETİ				205	416			396	1.136				
	Teslim Eden Lisans Sahibi Toplam	120	264		886	881			9.472	8.211				
KÜTAHYA	ALTINBAŞ PETROL VE TİCARET ANONİM ŞİRKETİ								5.609					
	BP PETROLLERİ A.Ş.								8.788	8.053				
	OMV PETROL OFİSİ A.Ş.				120	100			1.050	4.945				
	OPET PETROLÇÜLÜK ANONİM ŞİRKETİ								842	531				
	SHELL & TURCAS PETROL A.Ş.								1.600	447				
	TP PETROL DAĞITIM ANONİM ŞİRKETİ	11.727	5.860						451	149		176		
	Teslim Eden Lisans Sahibi Toplam	11.727	5.860		120	100			18.340	14.125		176		
MALATYA	OMV PETROL OFİSİ A.Ş.								167					
	SHELL & TURCAS PETROL A.Ş.								419	1.980				
	TP PETROL DAĞITIM ANONİM ŞİRKETİ									201				
	Teslim Eden Lisans Sahibi Toplam								586	2.181				
MANİSA	OPET PETROLÇÜLÜK ANONİM ŞİRKETİ								10.486	11.738				
	SHELL & TURCAS PETROL A.Ş.									26				
	TP PETROL DAĞITIM ANONİM ŞİRKETİ	30.385	19.611											
	Teslim Eden Lisans Sahibi Toplam	30.385	19.611						10.486	11.764				
MARDİN	BP PETROLLERİ A.Ş.	10.758	11.784	5.356										
	Teslim Eden Lisans Sahibi Toplam	10.758	11.784	5.356										



İller	Teslim Eden Lisans Sahibi	Fuel Oil (Kükürt Oranı %0.1i geçen ancak %1i geçmeyenler)		Fuel Oil (Kükürt Oranı %0.1i geçmeyenler)	Kalorifer Yakıtı (Kükürt Oranı %0.1i geçen ancak %1i geçmeyenler)		Kurşunsuz Benzin 95 Oktan		Motorin		Motorin (Biodizel ihtiva eden)		Yüksek Kükürtlü Fuel Oil (Kükürt oranı %1i geçenler)	
		2013	2014	2014	2013	2014	2013	2014	2013	2014	2013	2014	2013	2014
MUĞLA	OMV PETROL OFİSİ A.Ş.								215					
	OPET PETROLÇÜLÜK ANONİM ŞİRKETİ								275	2.518				
	SHELL & TURCAS PETROL A.Ş.								263	282				
	TP PETROL DAĞITIM ANONİM ŞİRKETİ	9.106	12.281						3.362	271				
	Teslim Eden Lisans Sahibi Toplam	9.106	12.281						4.115	3.071				
MUŞ	OMV PETROL OFİSİ A.Ş.				123	275			81	64				
	OPET PETROLÇÜLÜK ANONİM ŞİRKETİ	5.881	5.977											
	Teslim Eden Lisans Sahibi Toplam	5.881	5.977		123	275			81	64				
NİĞDE	OPET PETROLÇÜLÜK ANONİM ŞİRKETİ	409	668											
	SHELL & TURCAS PETROL A.Ş.								793	110				
	Teslim Eden Lisans Sahibi Toplam	409	668						793	110				
ORDU	OMV PETROL OFİSİ A.Ş.				57	57			42	38				
	Teslim Eden Lisans Sahibi Toplam				57	57			42	38				
RİZE	OMV PETROL OFİSİ A.Ş.	7.761	2.325											
	Teslim Eden Lisans Sahibi Toplam	7.761	2.325											
SAKARYA	MİLAN PETROL SANAYİ VE TİCARET ANONİM ŞİRKETİ								837	195				
	OMV PETROL OFİSİ A.Ş.					57			16	55				
	SHELL & TURCAS PETROL A.Ş.								198	235				
	Teslim Eden Lisans Sahibi Toplam					57			1.051	485				
SAMSUN	OMV PETROL OFİSİ A.Ş.				266	152			274	151				
	SHELL & TURCAS PETROL A.Ş.								346	370				
	TP PETROL DAĞITIM ANONİM ŞİRKETİ				348	383			371	646				
	Teslim Eden Lisans Sahibi Toplam				614	535			991	1.167				
ŞİRT	BP PETROLLERİ A.Ş.	1.902												
	OMV PETROL OFİSİ A.Ş.				78	78								
	Teslim Eden Lisans Sahibi Toplam	1.902			78	78								
SİNOP	OMV PETROL OFİSİ A.Ş.				76	19			4.223	2.539				
	Teslim Eden Lisans Sahibi Toplam				76	19			4.223	2.539				
SİVAS	AKPET AKARYAKIT DAĞITIM ANONİM ŞİRKETİ												7.595	
	OMV PETROL OFİSİ A.Ş.				536	252			3.585	61			5.917	12.015
	SHELL & TURCAS PETROL A.Ş.									57				
	TP PETROL DAĞITIM ANONİM ŞİRKETİ	3.697	0		430	798			700	182				
	Teslim Eden Lisans Sahibi Toplam	3.697	0		966	1.050			4.285	300			13.512	12.015
ŞANLIURFA	OMV PETROL OFİSİ A.Ş.				88	64			2.834					
	SHELL & TURCAS PETROL A.Ş.								437	350				
	TP PETROL DAĞITIM ANONİM ŞİRKETİ									3.250				
	Teslim Eden Lisans Sahibi Toplam				88	64			3.271	3.600				
ŞİRNAK	BP PETROLLERİ A.Ş.	4.458	3.293	2.492										
	OMV PETROL OFİSİ A.Ş.				64	48								
	Teslim Eden Lisans Sahibi Toplam	4.458	3.293	2.492	64	48								



İller	Teslim Eden Lisans Sahibi	Fuel Oil (Kükürt Oranı %0.1i geçen ancak %1i geçmeyenler)		Fuel Oil (Kükürt Oranı %0.1i geçmeyenler)	Kalorifer Yakıtı (Kükürt Oranı %0.1i geçen ancak %1i geçmeyenler)		Kurşunsuz Benzin 95 Oktan		Motorin		Motorin (Biodizel ihtiva eden)		Yüksek Kükürtlü Fuel Oil (Kükürt oranı %1i geçenler)	
		2013	2014	2014	2013	2014	2013	2014	2013	2014	2013	2014	2013	2014
TEKİRDAĞ	OMV PETROL OFİSİ A.Ş.				606	298			204	17.469				
	SHELL & TURCAS PETROL A.Ş.								459	463				
	TP PETROL DAĞITIM ANONİM ŞİRKETİ								913	755				
	Teslim Eden Lisans Sahibi Toplam				606	298			1.576	18.687				
TOKAT	OMV PETROL OFİSİ A.Ş.				57	18			78					
	OPET PETROLÇÜLÜK ANONİM ŞİRKETİ	198												
	Teslim Eden Lisans Sahibi Toplam	198			57	18			78					
TRABZON	OMV PETROL OFİSİ A.Ş.	1.451	1.144		352	146			167	306				
	SHELL & TURCAS PETROL A.Ş.								359	394				
	TP PETROL DAĞITIM ANONİM ŞİRKETİ				834	0			249	169				
	Teslim Eden Lisans Sahibi Toplam	1.451	1.144		1.186	146			775	869				
VAN	OMV PETROL OFİSİ A.Ş.				456	330			496	180				
	OPET PETROLÇÜLÜK ANONİM ŞİRKETİ	3.055	1.532											
	SHELL & TURCAS PETROL A.Ş.									23				
	TP PETROL DAĞITIM ANONİM ŞİRKETİ				957	834			971	513				
	Teslim Eden Lisans Sahibi Toplam	3.055	1.532		1.413	1.164			1.467	716				
YOZGAT	OPET PETROLÇÜLÜK ANONİM ŞİRKETİ	193	380											
	SHELL & TURCAS PETROL A.Ş.									970				
	Teslim Eden Lisans Sahibi Toplam	193	380							970				
ZONGULDAK	TP PETROL DAĞITIM ANONİM ŞİRKETİ	2.329	3.194						49	25				
	Teslim Eden Lisans Sahibi Toplam	2.329	3.194						49	25				
İller Genel Toplam		158.313	208.568	7.848	25.904	25.206	6	2	993.222	517.412	3.008	5.862	13.512	13.963
Tüm İllerin Firmalara Göre Genel Toplamı	AKPET AKARYAKIT DAĞITIM ANONİM ŞİRKETİ								918	13			7.595	
	ALTINBAŞ PETROL VE TİCARET ANONİM ŞİRKETİ				103	1.047			6.951	1.523				
	BALPET PETROL ÜRÜNLERİ TAŞIMACILIK SANAYİ VE TİCARET ANONİM ŞİRKETİ								14.728	3.620				
	BP PETROLLERİ A.Ş.	17.499	15.077	7.848					8.788	8.285				
	ERK PETROL YATIRIMLARI ANONİM ŞİRKETİ								47					
	MİLAN PETROL SANAYİ VE TİCARET ANONİM ŞİRKETİ								13.238	337				
	OMV PETROL OFİSİ A.Ş.	11.412	5.116		10.270	7.169			81.054	159.799			5.917	13.963
	OPET PETROLÇÜLÜK ANONİM ŞİRKETİ	20.985	27.656						130.280	129.251		124		
	PETLINE PETROL ÜRÜNLERİ TİCARET ANONİM ŞİRKETİ								546.367					
	SHELL & TURCAS PETROL A.Ş.								19.320	21.130				
	TOTAL OİL TÜRKİYE ANONİM ŞİRKETİ							6	2	8.381	5.353			
TP PETROL DAĞITIM ANONİM ŞİRKETİ	108.417	160.719		15.531	16.990			163.150	188.101	3.008	5.738			



**Tablo 29: Ekim 2014 İllere Göre Serbest Kullanıcıya Teslimler (ton)**

İller	Teslim Eden Lisans Sahibi	Fuel Oil (Kükürt Oranı %0.1i geçen ancak %1i geçmeyenler)		Kalorifer Yakıtı (Kükürt Oranı %0.1i geçen ancak %1i geçmeyenler)		Motorin		Motorin (Biodizel ihtiva eden)		Yüksek Kükürlü Fuel Oil (Kükürt oranı %1i geçenler)	
		2013	2014	2013	2014	2013	2014	2013	2014	2013	2014
ADANA	OMV PETROL OFİSİ A.Ş.			78		74	44				
	SHELL & TURCAS PETROL A.Ş.					35	38				
	TP PETROL DAĞITIM ANONİM ŞİRKETİ					2.998	5.086	1.678			
	Teslim Eden Lisans Sahibi Toplam			78		3.107	5.168	1.678			
ADIYAMAN	TP PETROL DAĞITIM ANONİM ŞİRKETİ					366	1.124	759	0		
	Teslim Eden Lisans Sahibi Toplam					366	1.124	759	0		
AFYON	OPET PETROLÇÜLÜK ANONİM ŞİRKETİ	2.617	1.843								
	SHELL & TURCAS PETROL A.Ş.					24	12				
	TP PETROL DAĞITIM ANONİM ŞİRKETİ						0				
	Teslim Eden Lisans Sahibi Toplam	2.617	1.843			24	12				
AKSARAY	OMV PETROL OFİSİ A.Ş.					25					
	SHELL & TURCAS PETROL A.Ş.					18	36				
	TP PETROL DAĞITIM ANONİM ŞİRKETİ						0				
	Teslim Eden Lisans Sahibi Toplam					43	36				
AMASYA	OMV PETROL OFİSİ A.Ş.					40					
	TP PETROL DAĞITIM ANONİM ŞİRKETİ						19				
	Teslim Eden Lisans Sahibi Toplam					40	19				
ANKARA	BALPET PETROL ÜRÜNLERİ TAŞIMACILIK SANAYİ VE TİCARET ANONİM ŞİRKETİ						1.474				
	OMV PETROL OFİSİ A.Ş.	25		75		262	175				
	OPET PETROLÇÜLÜK ANONİM ŞİRKETİ	49				4.396	2.225				
	SHELL & TURCAS PETROL A.Ş.					70	73				
	TP PETROL DAĞITIM ANONİM ŞİRKETİ			0	77	6.929	8.140	571	0		
	Teslim Eden Lisans Sahibi Toplam	74		75	77	11.657	12.087	571	0		



İller	Teslim Eden Lisans Sahibi	Fuel Oil (Kükürt Oranı %0.1i geçen ancak %1i geçmeyenler)		Kalorifer Yakıtı (Kükürt Oranı %0.1i geçen ancak %1i geçmeyenler)		Motorin		Motorin (Biodizel ihtiva eden)		Yüksek Kükürlü Fuel Oil (Kükürt oranı %1i geçenler)	
		2013	2014	2013	2014	2013	2014	2013	2014	2013	2014
ANTALYA	OMV PETROL OFİSİ A.Ş			75		147	51				
	SHELL & TURCAS PETROL A.Ş.					250	163				
	TP PETROL DAĞITIM ANONİM ŞİRKETİ			0	100	0	88				
	Teslim Eden Lisans Sahibi Toplam			75	100	397	302				
ARDAHAN	OMV PETROL OFİSİ A.Ş			25							
	Teslim Eden Lisans Sahibi Toplam			25							
ARTVİN	TP PETROL DAĞITIM ANONİM ŞİRKETİ	0	0								
	Teslim Eden Lisans Sahibi Toplam	0	0								
AYDIN	OMV PETROL OFİSİ A.Ş					17	24				
	SHELL & TURCAS PETROL A.Ş.					37	12				
	Teslim Eden Lisans Sahibi Toplam					54	36				
BALIKESİR	OMV PETROL OFİSİ A.Ş			25		21					
	OPET PETROLÇÜLÜK ANONİM ŞİRKETİ	104	145								
	SHELL & TURCAS PETROL A.Ş.					33	45				
	TP PETROL DAĞITIM ANONİM ŞİRKETİ						0				
	Teslim Eden Lisans Sahibi Toplam	104	145	25		54	45				
BARTIN	OMV PETROL OFİSİ A.Ş						49				
	Teslim Eden Lisans Sahibi Toplam						49				
BATMAN	TP PETROL DAĞITIM ANONİM ŞİRKETİ			457	833	1.585	1.161		0		
	Teslim Eden Lisans Sahibi Toplam			457	833	1.585	1.161		0		
BİTLİS	OMV PETROL OFİSİ A.Ş			64		21					
	Teslim Eden Lisans Sahibi Toplam			64		21					
BOLU	OMV PETROL OFİSİ A.Ş					21					
	Teslim Eden Lisans Sahibi Toplam					21					
Bursa	OMV PETROL OFİSİ A.Ş			40		358	674				
	SHELL & TURCAS PETROL A.Ş.					25	27				
	TP PETROL DAĞITIM ANONİM ŞİRKETİ	0	0	0	121	0	172		0		
	Teslim Eden Lisans Sahibi Toplam	0	0	40	121	383	873		0		



İller	Teslim Eden Lisans Sahibi	Fuel Oil (Kükürt Oranı %0.1i geçen ancak %1i geçmeyenler)		Kalorifer Yakıtı (Kükürt Oranı %0.1i geçen ancak %1i geçmeyenler)		Motorin		Motorin (Biodizel ihtiva eden)		Yüksek Kükürlü Fuel Oil (Kükürt oranı %1i geçenler)	
		2013	2014	2013	2014	2013	2014	2013	2014	2013	2014
ÇANAK-KALE	OMV PETROL OFİSİ A.Ş					914					
	OPET PETROLÇÜLÜK ANONİM ŞİRKETİ					237	416				
	SHELL & TURCAS PETROL A.Ş.						20				
	TP PETROL DAĞITIM ANONİM ŞİRKETİ					0	529				
	Teslim Eden Lisans Sahibi Toplam					1.151	965				
ÇORUM	OMV PETROL OFİSİ A.Ş			19		293	375				
	SHELL & TURCAS PETROL A.Ş.					35	36				
	Teslim Eden Lisans Sahibi Toplam			19		328	411				
DİYARBAKIR	OMV PETROL OFİSİ A.Ş			98		72					
	SHELL & TURCAS PETROL A.Ş.					45	23				
	TP PETROL DAĞITIM ANONİM ŞİRKETİ			0	257	0	100				
	Teslim Eden Lisans Sahibi Toplam			98	257	117	123				
DÜZCE	OMV PETROL OFİSİ A.Ş					21					
	SHELL & TURCAS PETROL A.Ş.					55	28				
	Teslim Eden Lisans Sahibi Toplam					76	28				
EDİRNE	OMV PETROL OFİSİ A.Ş					19					
	Teslim Eden Lisans Sahibi Toplam					19					
ELAZIG	OMV PETROL OFİSİ A.Ş			52		146	24				
	OPET PETROLÇÜLÜK ANONİM ŞİRKETİ	384	1.009								
	TP PETROL DAĞITIM ANONİM ŞİRKETİ			0	155	0	148				
	Teslim Eden Lisans Sahibi Toplam	384	1.009	52	155	146	172				
Erzurum	OMV PETROL OFİSİ A.Ş			50		97					
	SHELL & TURCAS PETROL A.Ş.					39	57				
	TP PETROL DAĞITIM ANONİM ŞİRKETİ			0	77	0	114				
	Teslim Eden Lisans Sahibi Toplam			50	77	136	171				
ESKİŞEHİR	OMV PETROL OFİSİ A.Ş					24					
	SHELL & TURCAS PETROL A.Ş.					27	17				
	TP PETROL DAĞITIM ANONİM ŞİRKETİ						25		0		
	Teslim Eden Lisans Sahibi Toplam					51	42		0		



İller	Teslim Eden Lisans Sahibi	Fuel Oil (Kükürt Oranı %0.1i geçen ancak %1i geçmeyenler)		Kalorifer Yakıtı (Kükürt Oranı %0.1i geçen ancak %1i geçmeyenler)		Motorin		Motorin (Biodizel ihtiva eden)		Yüksek Kükürlü Fuel Oil (Kükürt oranı %1i geçenler)	
		2013	2014	2013	2014	2013	2014	2013	2014	2013	2014
GAZIANTEP	OMV PETROL OFİSİ A.Ş.					20					
	SHELL & TURCAS PETROL A.Ş.					22	22				
	Teslim Eden Lisans Sahibi Toplam					42	22				
HAKKARİ	OMV PETROL OFİSİ A.Ş.			26		20					
	Teslim Eden Lisans Sahibi Toplam			26		20					
IĞDIR	OMV PETROL OFİSİ A.Ş.			25							
	TP PETROL DAĞITIM ANONİM ŞİRKETİ						0				
	Teslim Eden Lisans Sahibi Toplam			25			0				
İÇEL	OMV PETROL OFİSİ A.Ş.			39		141					
	SHELL & TURCAS PETROL A.Ş.					18	19				
	TP PETROL DAĞITIM ANONİM ŞİRKETİ			0	102	0	116				
	Teslim Eden Lisans Sahibi Toplam			39	102	159	135				
İSTANBUL (ANADOLU)	OMV PETROL OFİSİ A.Ş.	70		37		1.038	3.559				
	OPET PETROLÇÜLÜK ANONİM ŞİRKETİ						406		25		
	SHELL & TURCAS PETROL A.Ş.					628	496				
	TP PETROL DAĞITIM ANONİM ŞİRKETİ					136					
	Teslim Eden Lisans Sahibi Toplam	70		37		1.802	4.461		25		
İSTANBUL (AVRUPA)	BP PETROLLERİ A.Ş.						232				
	OMV PETROL OFİSİ A.Ş.			19		1.090	5.086				
	OPET PETROLÇÜLÜK ANONİM ŞİRKETİ					6.087	1.049				
	SHELL & TURCAS PETROL A.Ş.					104	116				
	TOTAL OİL TÜRKİYE ANONİM ŞİRKETİ					1.062	361				
	TP PETROL DAĞITIM ANONİM ŞİRKETİ		0	0	180	0	145				
	Teslim Eden Lisans Sahibi Toplam		0	19	180	8.343	6.989				



İller	Teslim Eden Lisans Sahibi	Fuel Oil (Kükürt Oranı %0.1i geçen ancak %1i geçmeyenler)		Kalorifer Yakıtı (Kükürt Oranı %0.1i geçen ancak %1i geçmeyenler)		Motorin		Motorin (Biodizel ihtiva eden)		Yüksek Kükürlü Fuel Oil (Kükürt oranı %1i geçenler)	
		2013	2014	2013	2014	2013	2014	2013	2014	2013	2014
İZMİR	ALTINBAŞ PETROL VE TİCARET ANONİM ŞİRKETİ					49					
	OMV PETROL OFİSİ A.Ş			167		258	827				
	OPET PETROLÇÜLÜK ANONİM ŞİRKETİ					3.224	3.283				
	SHELL & TURCAS PETROL A.Ş.					87	38				
	TP PETROL DAĞITIM ANONİM ŞİRKETİ			0	96	0	93				
	Teslim Eden Lisans Sahibi Toplam			167	96	3.618	4.241				
KAHRAMANMARAŞ	ALTINBAŞ PETROL VE TİCARET ANONİM ŞİRKETİ			103		56	77				
	OMV PETROL OFİSİ A.Ş			19		20					
	OPET PETROLÇÜLÜK ANONİM ŞİRKETİ	95	213								
	TP PETROL DAĞITIM ANONİM ŞİRKETİ	5.574	5.735			495	960				
	Teslim Eden Lisans Sahibi Toplam	5.669	5.948	122		571	1.037				
KARS	OMV PETROL OFİSİ A.Ş			15		17	373				
	OPET PETROLÇÜLÜK ANONİM ŞİRKETİ	313	313								
	TP PETROL DAĞITIM ANONİM ŞİRKETİ			0	52	0	20				
	Teslim Eden Lisans Sahibi Toplam	313	313	15	52	17	393				
KASTAMONU	AKPET AKARYAKIT DAĞITIM ANONİM ŞİRKETİ					70					
	OMV PETROL OFİSİ A.Ş			204		706	724				
	TP PETROL DAĞITIM ANONİM ŞİRKETİ			0	210	0	101	0			
	Teslim Eden Lisans Sahibi Toplam			204	210	776	825	0			
KAYSERİ	OMV PETROL OFİSİ A.Ş					279					
	SHELL & TURCAS PETROL A.Ş.					37					
	TP PETROL DAĞITIM ANONİM ŞİRKETİ			0	181	0	125				
	Teslim Eden Lisans Sahibi Toplam			0	181	316	125				
KIRIKKALE	SHELL & TURCAS PETROL A.Ş.					186	188				
	Teslim Eden Lisans Sahibi Toplam					186	188				
KIRKLARELİ	OMV PETROL OFİSİ A.Ş			19		40					
	TP PETROL DAĞITIM ANONİM ŞİRKETİ					0	24				
	Teslim Eden Lisans Sahibi Toplam			19		40	24				



İller	Teslim Eden Lisans Sahibi	Fuel Oil (Kükürt Oranı %0.1i geçen ancak %1i geçmeyenler)		Kalorifer Yakıtı (Kükürt Oranı %0.1i geçen ancak %1i geçmeyenler)		Motorin		Motorin (Biodizel ihtiva eden)		Yüksek Kükürlü Fuel Oil (Kükürt oranı %1i geçenler)	
		2013	2014	2013	2014	2013	2014	2013	2014	2013	2014
KIRŞEHİR	OPET PETROLÇÜLÜK ANONİM ŞİRKETİ	71									
	TP PETROL DAĞITIM ANONİM ŞİRKETİ						0				
	Teslim Eden Lisans Sahibi Toplam	71					0				
KOCAELİ	OMV PETROL OFİSİ A.Ş.					20					
	SHELL & TURCAS PETROL A.Ş.					47	28				
	TP PETROL DAĞITIM ANONİM ŞİRKETİ			0	0						
	Teslim Eden Lisans Sahibi Toplam			0	0	67	28				
KONYA	OMV PETROL OFİSİ A.Ş.			151		109					
	OPET PETROLÇÜLÜK ANONİM ŞİRKETİ					843	630				
	SHELL & TURCAS PETROL A.Ş.					15	12				
	TP PETROL DAĞITIM ANONİM ŞİRKETİ			0	104	0	243				
	Teslim Eden Lisans Sahibi Toplam			151	104	967	885				
KÜTAHYA	ALTINBAŞ PETROL VE TİCARET ANONİM ŞİRKETİ					978					
	BP PETROLLERİ A.Ş.					786	889				
	OMV PETROL OFİSİ A.Ş.			20		46	493				
	SHELL & TURCAS PETROL A.Ş.					171					
	TP PETROL DAĞITIM ANONİM ŞİRKETİ	310	183			26	76				
	Teslim Eden Lisans Sahibi Toplam	310	183	20		2.007	1.458				
MALATYA	SHELL & TURCAS PETROL A.Ş.					152	207				
	TP PETROL DAĞITIM ANONİM ŞİRKETİ						0				
	Teslim Eden Lisans Sahibi Toplam					152	207				
MANİSA	OPET PETROLÇÜLÜK ANONİM ŞİRKETİ					1.138	1.144				
	SHELL & TURCAS PETROL A.Ş.						26				
	TP PETROL DAĞITIM ANONİM ŞİRKETİ	1.356	955								
	Teslim Eden Lisans Sahibi Toplam	1.356	955			1.138	1.170				



İller	Teslim Eden Lisans Sahibi	Fuel Oil (Kükürt Oranı %0.1i geçen ancak %1i geçmeyenler)		Kalorifer Yakıtı (Kükürt Oranı %0.1i geçen ancak %1i geçmeyenler)		Motorin		Motorin (Biodizel ihtiva eden)		Yüksek Kükürtlü Fuel Oil (Kükürt oranı %1i geçenler)	
		2013	2014	2013	2014	2013	2014	2013	2014	2013	2014
MUĞLA	OMV PETROL OFİSİ A.Ş					43					
	OPET PETROLÇÜLÜK ANONİM ŞİRKETİ					275					
	SHELL & TURCAS PETROL A.Ş.					20	20				
	TP PETROL DAĞITIM ANONİM ŞİRKETİ	681	755			0	26				
	Teslim Eden Lisans Sahibi Toplam	681	755			338	46				
MUŞ	OMV PETROL OFİSİ A.Ş			45		21					
	OPET PETROLÇÜLÜK ANONİM ŞİRKETİ	1.946	1.606								
	Teslim Eden Lisans Sahibi Toplam	1.946	1.606	45		21					
NİĞDE	OPET PETROLÇÜLÜK ANONİM ŞİRKETİ		24								
	SHELL & TURCAS PETROL A.Ş.					80					
	Teslim Eden Lisans Sahibi Toplam		24			80					
ORDU	OMV PETROL OFİSİ A.Ş					21					
	Teslim Eden Lisans Sahibi Toplam					21					
SAKARYA	SHELL & TURCAS PETROL A.Ş.					18	18				
	Teslim Eden Lisans Sahibi Toplam					18	18				
SAMSUN	OMV PETROL OFİSİ A.Ş			57		29					
	SHELL & TURCAS PETROL A.Ş.					30	33				
	TP PETROL DAĞITIM ANONİM ŞİRKETİ			0	77	0	129				
	Teslim Eden Lisans Sahibi Toplam			57	77	59	162				
SİİRT	OMV PETROL OFİSİ A.Ş			26							
	Teslim Eden Lisans Sahibi Toplam			26							
SİNOP	OMV PETROL OFİSİ A.Ş			19		241	168				
	Teslim Eden Lisans Sahibi Toplam			19		241	168				
SİVAS	OMV PETROL OFİSİ A.Ş			51		128				1.527	1.408
	SHELL & TURCAS PETROL A.Ş.						19				
	TP PETROL DAĞITIM ANONİM ŞİRKETİ	0		0	283	0	0				
	Teslim Eden Lisans Sahibi Toplam	0		51	283	128	19			1.527	1.408



İller	Teslim Eden Lisans Sahibi	Fuel Oil (Kükürt Oranı %0.1i geçen ancak %1i geçmeyenler)		Kalorifer Yakıtı (Kükürt Oranı %0.1i geçen ancak %1i geçmeyenler)		Motorin		Motorin (Biodizel ihtiva eden)		Yüksek Kükürlü Fuel Oil (Kükürt oranı %1i geçenler)	
		2013	2014	2013	2014	2013	2014	2013	2014	2013	2014
ŞANLIURFA	OMV PETROL OFİSİ A.Ş					436					
	SHELL & TURCAS PETROL A.Ş.					38	22				
	TP PETROL DAĞITIM ANONİM ŞİRKETİ						628				
	Teslim Eden Lisans Sahibi Toplam					474	650				
TEKİRDAĞ	OMV PETROL OFİSİ A.Ş			114		38					
	SHELL & TURCAS PETROL A.Ş.					60	40				
	TP PETROL DAĞITIM ANONİM ŞİRKETİ					119	65				
	Teslim Eden Lisans Sahibi Toplam			114		217	105				
TOKAT	OPET PETROLÇÜLÜK ANONİM ŞİRKETİ	198									
	Teslim Eden Lisans Sahibi Toplam	198									
TRABZON	OMV PETROL OFİSİ A.Ş			201		63					
	SHELL & TURCAS PETROL A.Ş.					36	41				
	TP PETROL DAĞITIM ANONİM ŞİRKETİ			0	0	0	94				
	Teslim Eden Lisans Sahibi Toplam			201	0	99	135				
VAN	OMV PETROL OFİSİ A.Ş			50		105					
	OPET PETROLÇÜLÜK ANONİM ŞİRKETİ	1.464	1.045								
	SHELL & TURCAS PETROL A.Ş.						23				
	TP PETROL DAĞITIM ANONİM ŞİRKETİ			0	131	0	100				
	Teslim Eden Lisans Sahibi Toplam	1.464	1.045	50	131	105	123				
YOZGAT	SHELL & TURCAS PETROL A.Ş.						38				
	Teslim Eden Lisans Sahibi Toplam						38				
ZONGULDAK	TP PETROL DAĞITIM ANONİM ŞİRKETİ	338	158			0	0				
	Teslim Eden Lisans Sahibi Toplam	338	158			0	0				
İller Genel Toplam		15.595	13.984	2.465	3.036	41.798	46.476	3.008	25	1.527	1.408



İller	Teslim Eden Lisans Sahibi	Fuel Oil (Kükürt Oranı %0.1i geçen ancak %1i geçmeyenler)		Kalorifer Yakıtı (Kükürt Oranı %0.1i geçen ancak %1i geçmeyenler)		Motorin		Motorin (Biodizel ihtiva eden)		Yüksek Kükürlü Fuel Oil (Kükürt oranı %1i geçenler)	
		2013	2014	2013	2014	2013	2014	2013	2014	2013	2014
Tüm İllerin Firmalara Göre Genel Toplamı	AKPET AKARYAKIT DAĞITIM ANONİM ŞİRKETİ					70					
	ALTINBAŞ PETROL VE TİCARET ANONİM ŞİRKETİ			103		1.083	77				
	BALPET PETROL ÜRÜNLERİ TAŞIMACILIK SANAYİ VE TİCARET ANONİM ŞİRKETİ						1.474				
	BP PETROLLERİ A.Ş.					786	1.121				
	OMV PETROL OFİSİ A.Ş.	95		1.905		7.501	12.646			1.527	1.408
	OPET PETROLÇÜLÜK ANONİM ŞİRKETİ	7.241	6.198			16.200	9.153		25		
	SHELL & TURCAS PETROL A.Ş.					2.442	1.993				
	TOTAL OİL TÜRKİYE ANONİM ŞİRKETİ					1.062	361				
	TP PETROL DAĞITIM ANONİM ŞİRKETİ	8.259	7.786	457	3.036	12.654	19.651	3.008	0		



**Tablo 30: Ocak - Ekim 2014 İllere Göre Bayiye Teslimler (ton)**

İller	2710 12 45 00 11 Kurşunsuz Benzin 95 Oktan	2710 12 45 00 12 Katkılı Kurşunsuz Benzin 95 Oktan	2710 19 62 00 11 Fuel Oil Kükürt Oranı Yüzdeleri geçmeyenler	2710 12 49 00 11 Kurşunsuz Benzin 98 Oktan	2710 19 25 00 11 Gazyağı	2710 19 43 00 11 Motorin	2710 19 62 00 10 Kalorifer Yakıtı Kükürt Oranı Yüzdeleri geçmeyenler	2710 20 11 00 11 Motorin Biodizel ihtiva eden	2710 19 64 00 10 Kalorifer Yakıtı Kükürt Oranı Yüzdeleri geçen ancak Yüzdeleri geçmeyenler	2710 19 64 00 11 Fuel Oil Kükürt Oranı Yüzdeleri geçen ancak Yüzdeleri geçmeyenler	2710 19 68 00 11 Yüksek Kükürtlü Fuel Oil Kükürt oranı Yüzdeleri geçenler	Ürün Toplam
ADANA	35.939	22	0	4	398	301.109	27	25.864	4.199	2.199	1.817	371.578
ADYAMAN	4.719	117	0	5	1	61.917	0	1.062	165	12	0	67.998
AFYON	12.187	6	0	33	1.742	141.930	42	14.413	356	6	0	170.715
AĞRI	2.644	11	0	7	159	26.210	0	1.900	648	0	50	31.629
AKSARAY	5.512	29	0	7	34	69.855	0	3.097	67	0	57	78.658
AMASYA	5.173	2	0	8	97	59.257	0	10.913	21	0	125	75.596
ANKARA	137.028	286	16.980	20	2.717	1.026.886	14.118	28.284	7.391	5.301	845	1.239.856
ANTALYA	72.021	10	0	73	409	522.041	19	660	2.165	0	0	597.398
ARDAHAN	1.277	0	0	0	18	18.145	0	1.138	48	0	0	20.626
ARTVİN	2.632	0	0	0	2	26.048	0	1.751	557	0	0	30.990
AYDIN	27.586	0	0	11	317	242.530	0	14.018	2.360	170	0	286.992
BALIKESİR	33.075	0	0	31	371	244.979	43	28.210	1.712	3.032	0	311.453
BARTIN	3.423	0	0	17	0	29.919	0	1.852	524	51	0	35.786
BATMAN	4.219	6	0	0	0	47.329	3.100	1.731	5.993	97	17	62.492
BAYBURT	893	0	0	0	0	10.244	0	1.456	0	0	0	12.593
BİLECİK	4.059	0	0	13	0	46.978	0	3.565	22	61	0	54.698
BİNGÖL	1.737	0	0	0	0	24.448	0	2.876	826	0	0	29.887
BİTLİS	2.081	5	0	0	0	20.596	0	570	562	74	0	23.888
BOLU	9.842	2	0	28	412	101.540	10	5.678	738	513	0	118.763
BURDUR	5.446	2	25	12	482	71.503	0	0	1.402	0	0	78.872
Bursa	67.650	0	0	34	1.832	447.685	52	64.654	4.115	349	0	586.371
ÇANAKKALE	16.943	14	0	21	21	109.650	0	8.042	156	0	0	134.847
ÇANKIRI	2.773	0	0	4	134	36.823	0	2.052	155	204	0	42.145
ÇORUM	7.223	0	0	30	314	112.314	10	9.408	365	36	66	129.766
DENİZLİ	20.097	20	0	23	420	218.825	0	20.051	1.231	265	0	260.932
DİYARBAKIR	12.046	3	0	0	25	106.490	0	5.643	4.299	0	0	128.506
DÜZCE	8.490	0	0	9	34	73.212	0	10.085	1.183	143	0	93.156
EDİRNE	13.516	0	0	13	0	206.643	0	54	345	208	0	220.779
ELAZIĞ	6.976	0	0	0	156	93.345	0	4.526	675	0	0	105.678
ERZİNCAN	3.686	12	0	0	29	41.060	0	2.568	321	0	0	47.676
Erzurum	8.820	3	0	2	0	86.483	0	6.786	280	507	0	102.881
ESKİŞEHİR	19.295	0	0	0	368	187.863	0	20.799	2.417	3.369	0	234.111
GAZİANTEP	31.035	5	0	0	42	269.767	0	20.399	1.881	18.355	0	341.484
GİRESUN	5.620	0	0	0	36	56.273	0	7.505	1.036	0	0	70.470
GÜMÜŞHANE	1.446	0	0	0	0	22.762	0	3.844	409	506	0	28.967
HAKKARİ	1.165	0	0	0	0	7.052	0	182	117	0	0	8.516
HATAY	31.567	50	0	6	28	198.910	25	8.380	2.384	2.171	0	243.521
IĞDIR	1.813	0	0	0	0	13.639	0	258	373	0	0	16.083
ISPARTA	9.353	0	0	0	89	76.369	0	1.396	593	301	0	88.101
İÇEL	35.836	13	0	2	531	420.671	59	62.543	2.107	1.014	0	522.776
İSTANBUL (ANADOLU)	178.512	21	19	35	983	851.121	374	123.149	3.774	2.621	0	1.160.609
İSTANBUL (AVRUPA)	231.307	43	20	139	829	1.447.160	473	23.658	3.364	2.427	51	1.709.471
İZMİR	102.612	0	0	13	2.716	668.071	160	83.982	6.243	1.567	0	865.364



İller	2710 12 45 00 11 Kurşunsuz Benzin 95 Oktan	2710 12 45 00 12 Katkılı Kurşunsuz Benzin 95 Oktan	2710 19 62 00 11 Fuel Oil Kükürt Oranı Yüzdeleri geçmeyenler	2710 12 49 00 11 Kurşunsuz Benzin 98 Oktan	2710 19 25 00 11 Gazyağı	2710 19 43 00 11 Motorin	2710 19 62 00 10 Kalorifer Yakıtı Kükürt Oranı Yüzdeleri geçmeyenler	2710 20 11 00 11 Motorin Biodizel İhtiva eden	2710 19 64 00 10 Kalorifer Yakıtı Kükürt Oranı Yüzdeleri geçen ancak Yüzdeleri geçmeyenler	2710 19 64 00 11 Fuel Oil Kükürt Oranı Yüzdeleri geçen ancak Yüzdeleri geçmeyenler	2710 19 68 00 11 Yüksek Kükürtlü Fuel Oil Kükürt Oranı Yüzdeleri geçenler	Ürün Toplam
KAHRAMAN- MARAŞ	11.261	17	0	30	349	98.687	0	6.703	415	242	0	117.704
KARABÜK	4.351	0	0	0	0	41.381	0	4.030	361	0	0	50.123
KARAMAN	3.158	0	0	0	0	32.819	0	2.744	4	0	0	38.725
KARS	2.550	8	0	5	0	27.821	0	2.713	74	0	0	33.171
KASTAMONU	6.906	0	0	30	29	60.388	0	7.558	120	110	0	75.141
KAYSERİ	21.013	0	0	17	1.139	223.474	19	16.623	1.655	37	15	263.992
KIRIKKALE	4.025	19	0	4	13	103.290	0	10.367	3.739	1.002	13	122.472
KIRKLARELİ	10.613	0	0	15	60	96.384	10	84	367	32	0	107.565
KIRŞEHİR	3.351	0	0	19	120	29.251	0	2.817	31	0	53	35.642
KİLİS	4.062	0	0	14	10	14.315	0	807	48	0	48	19.304
KOCAELİ	43.820	29	0	47	1.204	434.329	0	45.282	1.007	1.917	0	527.635
KONYA	31.456	3	38	8	4.764	430.725	475	37.174	2.237	20	241	507.141
KÜTAHYA	9.169	0	0	20	596	111.124	0	10.504	427	2.055	0	133.895
MALATYA	9.413	92	0	1	413	84.609	0	5.280	1.306	0	22	101.136
MANİSA	26.509	1	27	27	409	212.067	114	41.468	1.143	945	0	282.710
MARDİN	4.694	0	0	0	0	40.686	27	2.809	578	0	0	48.794
MUĞLA	43.453	1	0	41	43	208.830	0	30.928	1.103	15	0	284.414
MUŞ	1.823	4	0	0	0	15.730	0	1.067	241	0	0	18.865
NEVŞEHİR	4.939	0	0	21	1.214	58.534	39	5.206	1.154	124	12	71.243
NİĞDE	4.493	0	0	0	20	59.401	0	7.543	464	186	0	72.107
ORDU	8.786	0	0	2	13	72.131	0	16.255	527	75	0	97.789
OSMANİYE	6.628	0	0	10	22	69.153	0	502	856	0	0	77.171
RİZE	4.792	0	0	0	0	48.273	0	1.672	936	124	26	55.823
SAKARYA	20.113	0	0	39	679	175.647	278	27.969	1.070	209	0	226.004
SAMSUN	18.666	8	0	20	239	192.384	154	32.955	1.162	464	677	246.729
ŞİRT	1.471	2	0	0	0	26.418	0	1.556	1.439	0	0	30.886
SİNOP	4.217	0	0	14	59	28.306	50	2.433	639	0	0	35.718
SİVAS	7.724	0	0	0	16	107.112	141	8.761	871	0	0	124.625
ŞANLIURFA	15.080	134	0	10	8	99.579	0	11.732	1.401	214	25	128.183
ŞİRNAK	2.296	0	0	0	0	42.498	0	2.214	121	0	0	47.129
TEKİRDAĞ	26.818	1	0	38	30	229.240	24	1.685	648	119	0	258.603
TOKAT	7.277	1	0	31	226	75.902	23	10.709	894	131	157	95.351
TRABZON	11.761	9	0	0	43	140.786	8	8.494	2.243	977	0	164.321
TUNCELİ	892	0	0	0	0	8.370	819	0	122	0	0	10.203
UŞAK	6.287	6	0	0	1.006	72.669	0	3.802	1.655	605	0	86.030
VAN	7.418	61	0	0	0	50.648	0	3.247	1.495	339	115	63.323
YALOVA	7.671	0	0	8	2.997	46.819	0	6.773	146	218	0	64.632
YOZGAT	4.420	2	0	9	136	69.173	0	5.718	395	120	0	79.973
ZONGULDAK	9.559	0	0	35	0	59.488	32	11.950	702	165	0	81.931
Genel Toplam	1.612.209	1.080	17.109	1.115	31.603	12.844.093	20.725	1.039.136	101.375	56.004	4.432	15.728.881



**Tablo 31: Ekim 2014 İllere Göre Bayiye Teslimler (ton)**

İller	2710 12 45 00 11 Kurşunsuz Benzin 95 Oktan	2710 19 62 00 11 Fuel Oil Kükürt Oranı Yüzdeleri geçmeyenler	2710 12 49 00 11 Kurşunsuz Benzin 98 Oktan	2710 19 25 00 11 Gazyağı	2710 19 43 00 11 Motorin	2710 19 62 00 10 Kalorifer Yakıtı Kükürt Oranı Yüzdeleri geçmeyenler	2710 20 11 00 11 Motorin Biodizel İhtiva eden	2710 19 64 00 10 Kalorifer Yakıtı Kükürt Oranı Yüzdeleri geçen ancak Yüzdeleri geçmeyenler	2710 19 64 00 11 Fuel Oil Kükürt Oranı Yüzdeleri geçen ancak Yüzdeleri geçmeyenler	2710 19 68 00 11 Yüksek Kükürlü Fuel Oil Kükürt oranı Yüzdeleri geçenler	Ürün Toplam
ADANA	3.822	0	4	106	36.241	0	2.784	598	74	229	43.858
ADIYAMAN	501	0	5	1	7.659	0	139	0	12	0	8.317
AFYON	1.148	0	33	36	16.955	0	4.509	30	6	0	22.717
AĞRI	253	0	7	7	3.347	0	322	145	0	0	4.081
AKSARAY	560	0	7	26	8.296	0	414	15	0	19	9.337
AMASYA	531	0	8	12	7.516	0	829	0	0	0	8.896
ANKARA	14.497	0	20	282	110.257	17	3.236	893	449	76	129.727
ANTALYA	6.957	0	73	0	51.607	19	62	159	0	0	58.877
ARDAHAN	145	0	0	18	1.884	0	206	0	0	0	2.253
ARTVİN	284	0	0	0	2.534	0	466	37	0	0	3.321
AYDIN	2.584	0	11	24	25.569	0	1.952	259	80	0	30.479
BALIKESİR	3.212	0	31	35	26.949	14	3.142	144	286	0	33.813
BARTIN	337	0	17	0	3.411	0	171	102	0	0	4.038
BATMAN	421	0	0	0	5.673	283	327	784	0	0	7.488
BAYBURT	96	0	0	0	1.177	0	348	0	0	0	1.621
BİLECİK	414	0	13	0	5.848	0	306	0	0	0	6.581
BİNGÖL	213	0	0	0	3.014	0	401	47	0	0	3.675
BİTLİS	244	0	0	0	2.859	0	85	0	0	0	3.188
BOLU	1.076	0	28	0	11.328	0	480	102	29	0	13.043
BURDUR	482	0	12	0	7.380	0	0	134	0	0	8.008
Bursa	6.847	0	34	135	46.753	16	6.026	431	53	0	60.295
ÇANAKKALE	1.653	0	21	0	10.784	0	962	13	0	0	13.433
ÇANKIRI	299	0	4	0	4.287	0	268	5	0	0	4.863
ÇORUM	726	0	30	36	14.006	0	1.325	44	0	0	16.167
DENİZLİ	1.995	0	23	34	23.750	0	2.240	119	0	0	28.161
DIYARBAKIR	1.159	0	0	0	13.158	0	1.235	596	0	0	16.148
DÜZCE	831	0	9	16	8.793	0	904	111	0	0	10.664
EDİRNE	1.341	0	13	0	24.457	0	0	36	8	0	25.855
ELAZIĞ	728	0	0	0	10.797	0	469	74	0	0	12.068
ERZİNCAN	381	0	0	13	4.276	0	472	57	0	0	5.199
Erzurum	932	0	2	0	9.601	0	1.271	53	51	0	11.910
ESKİŞEHİR	1.992	0	0	22	18.662	0	2.379	158	940	0	24.153
GAZİANTEP	3.120	0	0	10	31.814	0	2.360	233	185	0	37.722
GİRESUN	541	0	0	0	6.079	0	1.357	96	0	0	8.073
GÜMÜŞHANE	150	0	0	0	1.958	0	655	55	38	0	2.856
HAKKARİ	154	0	0	0	976	0	26	0	0	0	1.156
HATAY	3.063	0	6	0	25.108	0	1.091	221	384	0	29.873
İĞDIR	182	0	0	0	1.412	0	46	59	0	0	1.699
ISPARTA	885	0	0	0	8.729	0	186	73	0	0	9.873
İÇEL	3.539	0	2	101	50.421	0	9.911	134	122	0	64.230
İSTANBUL (ANA-DOLU)	18.680	0	35	76	77.988	17	22.253	356	470	0	119.875
İSTANBUL (AVRUPA)	23.702	20	139	0	145.215	97	2.745	1.215	114	0	173.247
İZMİR	9.920	0	13	399	69.051	82	7.816	616	3	0	87.900



İller	2710 12 45 00 11 Kurşunsuz Benzin 95 Oktan	2710 19 62 00 11 Fuel Oil Kükürt Oranı Yüzdeleri geçmeyenler	2710 12 49 00 11 Kurşunsuz Benzin 98 Oktan	2710 19 25 00 11 Gazyağı	2710 19 43 00 11 Motorin	2710 19 62 00 10 Kalorifer Yakıtı Kükürt Oranı Yüzdeleri geçmeyenler	2710 20 11 00 11 Motorin Biodizel İhtiva eden	2710 19 64 00 10 Kalorifer Yakıtı Kükürt Oranı Yüzdeleri geçen ancak Yüzdeleri geçmeyenler	2710 19 64 00 11 Fuel Oil Kükürt Oranı Yüzdeleri geçen ancak Yüzdeleri geçmeyenler	2710 19 68 00 11 Yüksek Kükürtlü Fuel Oil Kükürt oranı Yüzdeleri geçenler	Ürün Toplam
KAHRAMANMARAŞ	1.181	0	30	0	12.097	0	678	87	44	0	14.117
KARABÜK	501	0	0	0	4.434	0	593	23	0	0	5.551
KARAMAN	305	0	0	0	3.660	0	409	0	0	0	4.374
KARS	246	0	5	0	2.536	0	510	50	0	0	3.347
KASTAMONU	707	0	30	0	7.108	0	792	0	0	0	8.637
KAYSERİ	2.250	0	17	69	26.831	19	1.934	127	0	15	31.262
KIRIKKALE	453	0	4	0	12.087	0	1.250	431	0	0	14.225
KIRKLARELİ	1.022	0	15	0	13.353	0	12	61	0	0	14.463
KIRŞEHİR	312	0	19	41	3.177	0	464	14	0	0	4.027
KİLİS	401	0	14	3	1.496	0	85	0	0	0	1.999
KOCAELİ	4.537	0	47	573	43.356	0	6.044	210	54	0	54.821
KONYA	3.168	0	8	769	55.523	78	4.156	428	0	0	64.130
KÜTAHYA	955	0	20	0	13.147	0	1.036	39	678	0	15.875
MALATYA	961	0	1	116	10.407	0	583	250	0	0	12.318
MANİSA	2.641	0	27	26	23.186	4	3.971	85	31	0	29.971
MARDİN	448	0	0	0	7.541	0	485	255	0	0	8.729
MUĞLA	3.991	0	41	10	19.438	0	2.202	199	0	0	25.881
MUŞ	210	0	0	0	2.061	0	248	49	0	0	2.568
NEVŞEHİR	477	0	21	13	7.793	0	739	185	0	0	9.228
NİĞDE	444	0	0	0	9.006	0	913	58	0	0	10.421
ORDU	833	0	2	4	6.665	0	1.736	0	0	0	9.240
OSMANIYE	651	0	10	5	8.609	0	71	233	0	0	9.579
RİZE	585	0	0	0	5.813	0	260	226	0	0	6.884
SAKARYA	2.058	0	38	438	20.725	0	2.418	136	0	0	25.813
SAMSUN	1.846	0	20	11	19.037	103	3.809	79	77	124	25.106
SİİRT	176	0	0	0	3.327	0	136	115	0	0	3.754
SİNOP	407	0	14	10	3.011	50	238	20	0	0	3.750
SİVAS	796	0	0	0	11.493	84	1.020	114	0	0	13.507
ŞANLIURFA	1.575	0	10	0	13.662	0	1.361	259	20	0	16.887
ŞIRNAK	223	0	0	0	5.006	0	192	18	0	0	5.439
TEKİRDAĞ	2.723	0	38	19	26.400	12	162	62	0	0	29.416
TOKAT	661	0	31	27	8.107	4	1.268	150	15	93	10.356
TRABZON	1.196	0	0	0	15.311	0	1.764	219	120	0	18.610
TUNCELİ	115	0	0	0	1.030	25	0	0	0	0	1.170
UŞAK	634	0	0	78	8.268	0	458	150	99	0	9.687
VAN	788	0	0	0	5.604	0	472	250	19	0	7.133
YALOVA	771	0	8	156	5.709	0	535	49	0	0	7.228
YOZGAT	465	0	9	25	8.122	0	885	14	0	0	9.520
ZONGULDAK	993	0	35	0	6.388	17	1.234	29	0	0	8.696
Toplam	163.303	20	1.114	3.782	1.408.103	941	131.299	12.878	4.461	556	1.726.457



**Tablo 32: Ekim 2014 Dönemi İhrakiye Satışları (ton)**

	ÖTV'li Teslim	ÖTV'si Sıfır Teslim	Transit Rejime Tabi Teslim	İhracat Rejimine Tabi Teslim	İhrakiye Bayi-lerine Teslim	Askeri Teslim	Toplam
2710.12.31.00.00 - Uçak Benzini	0	181	0	0	0	0	181
2710.12.45.00.11 - Kurşunsuz Benzin 95 Oktan	0	0	0	0	51	28	79
2710.19.21.00.00 - Jet Yakıtı	0	84.533	468	299.946	0	0	384.947
2710.19.43.00.11 - Motorin	134	30.851	2.331	419	671	983	35.389
2710.19.47.00.18 - Diğerleri (Kükürt Oranı %0,002i geçen ancak %0,1yi geçmeyenler)	0	0	828	0	0	0	828
2710.19.64.00.11 - Fuel Oil (Kükürt Oranı %0.1i geçen ancak %1i geçmeyenler)	0	0	2.162	0	0	0	2.162
2710.19.68.00.11 - Yüksek Kükürlü Fuel Oil (Kükürt oranı %1i geçenler)	30	2.531	63.289	70.101	5.512	0	141.463
2710.20.11.00.11 - Motorin (Biodizel ihtiva eden)	0	0	0	0	3	0	3
Denizcilik Motorini (Kükürt Oranı %0,001i geçen ancak %0,002yi geçmeyenler)	0	0	8.334	4.927	0	0	13.261
Denizcilik Motorini (Kükürt Oranı %0,002i geçen ancak %0,1yi geçmeyenler)	0	0	14.516	6.812	1.319	0	22.647
Toplam	164	118.096	91.928	382.205	7.556	1011	600.960

**Tablo 33: Ocak - Ekim 2013 ve Ocak - Ekim 2014 Dönemlerinde İhrakiye Satışlarının Karşılaştırması**

Ürün Adı	Ocak - Ekim 2013		Ocak - Ekim 2014		Değişim (%) Ocak - Ekim 2013 → Ocak - Ekim 2014
	Miktarı (ton)	Payı (%)	Miktarı (ton)	Payı (%)	
2710.19.21.00.00 - Jet Yakıtı	3.175.222	63,55	3.525.738	66,09	11,04
2710.19.68.00.11 - Yüksek Kükürlü Fuel Oil (Kükürt oranı %1i geçenler)	1.176.655	23,55	1.164.462	21,83	-1,04
2710.19.43.00.11 - Motorin	306.830	6,14	296.105	5,55	-3,50
Denizcilik Motorini (Kükürt Oranı %0,002i geçen ancak %0,1yi geçmeyenler)	270.978	5,42	252.392	4,73	-6,86
Denizcilik Motorini (Kükürt Oranı %0,001i geçen ancak %0,002yi geçmeyenler)	60.068	1,20	75.779	1,42	26,16
2710.12.31.00.00 - Uçak Benzini	1.824	0,04	1.924	0,04	5,48
2710.12.45.00.11 - Kurşunsuz Benzin 95 Oktan	1.016	0,02	1.041	0,02	2,46
2710.19.47.00.18 - Diğerleri (Kükürt Oranı %0,002i geçen ancak %0,1yi geçmeyenler)	0	0,00	828	0,02	-
2710.19.64.00.11 - Fuel Oil (Kükürt Oranı %0.1i geçen ancak %1i geçmeyenler)	631	0,01	13.933	0,26	2.108,08
Denizcilik Motorini (Kükürt Oranı %0,1i geçenler)	13	0,00	0	0,00	-100,00
2710.20.11.00.11 - Motorin (Biodizel ihtiva eden)	2.914	0,06	2.285	0,04	-21,59
Toplam	4.996.151	100	5.334.487	100	6,78



**Tablo 34: Ekim 2013 ve Ekim 2014 Dönemlerinde İhrakiye Satışlarının Karşılaştırması**

Ürün Adı	Ekim 2013		Ekim 2014		Değişim (%)
	Miktarı (ton)	Payı (%)	Miktarı (ton)	Payı (%)	Ekim 2013 → Ekim 2014
2710.19.21.00.00 - Jet Yakıtı	359.545	66,21	384.947	64,06	7,07
2710.19.68.00.11 - Yüksek Kükürtlü Fuel Oil (Kükürt oranı %1i geçenler)	119.525	22,01	141.463	23,54	18,35
2710.19.43.00.11 - Motorin	32.701	6,02	35.389	5,89	8,22
Denizcilik Motorini (Kükürt Oranı %0,002i geçen ancak %0,1yi geçmeyenler)	24.023	4,42	22.647	3,77	-5,73
Denizcilik Motorini (Kükürt Oranı %0,001i geçen ancak %0,002yi geçmeyenler)	6.115	1,13	13.261	2,21	116,86
2710.19.47.00.18 - Diğerleri (Kükürt Oranı %0,002i geçen ancak %0,1yi geçmeyenler)	0	0,00	828	0,14	-
2710.12.31.00.00 - Uçak Benzini	116	0,02	181	0,03	56,03
2710.12.45.00.11 - Kurşunsuz Benzin 95 Oktan	94	0,02	79	0,01	-15,96
2710.19.64.00.11 - Fuel Oil (Kükürt Oranı %0.1i geçen ancak %1i geçmeyenler)	29	0,01	2.162	0,36	7.355,17
2710.20.11.00.11 - Motorin (Biodizel ihtiva eden)	865	0,16	3	<0,01	-99,65
Toplam	543.013	100	600.960	100	10,67



**Tablo 35: Ocak - Ekim 2014 Döneminde Firmalara Göre İhrakiye (Denizcilik) Satışları (ton)**

Sıra	Firma	Akaryakıt Türü	ÖTV'si Sıfıra İndirilmiş veya Belirlenmiş	ÖTV'li	Transit Rejime Tabi	İhracat	Askeri	İhrakiye Bayii	Toplam Satış Miktarı (ton)	Ürün Pazar Payı (%)		
1	OMV PETROL OFİSİ A.Ş	2710.19.68.00.11 - Yüksek Kükürtlü Fuel Oil (Kükürt oranı %1i geçenler)	11.889	427	133.132	144.702		236	290.386	24,94		
		2710.19.43.00.11 - Motorin	73.222	950	665		3.918		1.825	80.580	27,21	
		Denizcilik Motorini (Kükürt Oranı %0,002i geçen ancak %0,1yi geçmeyenler)	0	0	36.421		23.518			652	60.591	24,01
		2710.12.45.00.11 - Kurşunsuz Benzin 95 Oktan	0	0	0		0			215	215	20,65
		2710.19.64.00.11 - Fuel Oil (Kükürt Oranı %0.1i geçen ancak %1i geçmeyenler)	34	0	0		0				34	0,24
		Toplam Satış Miktarı ve Genel Pazar Payı	85.145	1.377	170.218		172.138	0		2.928	431.806	23,90
2	ARKAS PETROL ÜRÜNLERİ VE TİCARET ANONİM ŞİRKETİ	2710.19.68.00.11 - Yüksek Kükürtlü Fuel Oil (Kükürt oranı %1i geçenler)	0	0	138.060	136.934		0		274.994	23,62	
		Denizcilik Motorini (Kükürt Oranı %0,002i geçen ancak %0,1yi geçmeyenler)	0	0	47.905		2.994	0		0	50.899	20,17
		2710.19.64.00.11 - Fuel Oil (Kükürt Oranı %0.1i geçen ancak %1i geçmeyenler)	0	0	3.751		0	0		0	3.751	26,92
		Toplam Satış Miktarı ve Genel Pazar Payı	0	0	189.716		139.928	0		0	329.644	18,24
3	SOCAR TURKEY PETROL ENERJİ DAĞITIM SANAYİ VE TİCARET ANONİM ŞİRKETİ	2710.19.68.00.11 - Yüksek Kükürtlü Fuel Oil (Kükürt oranı %1i geçenler)	0	0	102.907	34.188		0	23.136	160.231	13,76	
		Denizcilik Motorini (Kükürt Oranı %0,002i geçen ancak %0,1yi geçmeyenler)	0	0	32.625		3.643	0		14.541	50.809	20,13
		2710.19.43.00.11 - Motorin	0	0	982		0	0		0	982	0,33
		Toplam Satış Miktarı ve Genel Pazar Payı	0	0	136.514		37.831	0		37.677	212.022	11,73
4	ENERJİ PETROL DENİZCİLİK TİCARET VE SANAYİ ANONİM ŞİRKETİ	2710.19.68.00.11 - Yüksek Kükürtlü Fuel Oil (Kükürt oranı %1i geçenler)	0	0	0	161.229				161.229	13,85	
		Denizcilik Motorini (Kükürt Oranı %0,002i geçen ancak %0,1yi geçmeyenler)	0	0	24.219		12.665				36.884	14,61
		Denizcilik Motorini (Kükürt Oranı %0,001i geçen ancak %0,002yi geçmeyenler)	0	0	5.252		7.270				12.522	16,52
		Toplam Satış Miktarı ve Genel Pazar Payı	0	0	29.471		181.164	0		0	210.635	11,66
5	TBS DENİZCİLİK VE PETROL ÜRÜNLERİ DİŞ TİCARET ANONİM ŞİRKETİ	2710.19.68.00.11 - Yüksek Kükürtlü Fuel Oil (Kükürt oranı %1i geçenler)	0	0	44.131	117.929		0	0	162.060	13,92	
		Denizcilik Motorini (Kükürt Oranı %0,002i geçen ancak %0,1yi geçmeyenler)	0	0	27.926		18.849	0		0	46.775	18,53
		Toplam Satış Miktarı ve Genel Pazar Payı	0	0	72.057		136.778	0		0	208.835	11,56



Sıra	Firma	Akaryakıt Türü	ÖTV'si Sıfıra İndirilmiş veya Belirlenmiş	ÖTV'li	Transit Rejime Tabi	İhracat	Askeri	İhraki-ye Bayii	Toplam Satış Miktarı (ton)	Ürün Pazar Payı (%)
6	CYE PETROL TİCARET LİMİTED ŞİRKETİ	2710.19.68.00.11 - Yüksek Kükürtlü Fuel Oil (Kükürt oranı %1i geçenler)	0	0	7.241	95.049			102.290	8,78
		Denizcilik Motorini (Kükürt Oranı %0,001i geçen ancak %0,002yi geçmeyenler)	0	0	42.809		20.448		63.257	83,48
		2710.19.64.00.11 - Fuel Oil (Kükürt Oranı %0.1i geçen ancak %1i geçmeyenler)	0	0	1.642		8.506		10.148	72,83
		Toplam Satış Miktarı ve Genel Pazar Payı	0	0	51.692		124.003	0	0	175.695
7	OPET PETROLÇÜLÜK ANONİM ŞİRKETİ	2710.19.43.00.11 - Motorin	94.654	613	0	0	9.141	6.058	110.466	37,31
		2710.19.68.00.11 - Yüksek Kükürtlü Fuel Oil (Kükürt oranı %1i geçenler)	10.996	44	0	0	0	0	11.040	0,95
		2710.12.45.00.11 - Kurşunsuz Benzin 95 Oktan	0	49	0	0	280	497	826	79,35
		2710.20.11.00.11 - Motorin (Biodizel ihtiva eden)	0	20	0	0	0	72	92	4,03
		Toplam Satış Miktarı ve Genel Pazar Payı	105.650	726	0	0	9.421	6.627	122.424	6,78
8	ALTINBAŞ PETROL VE TİCARET ANONİM ŞİRKETİ	2710.19.43.00.11 - Motorin	26.004	57	0	0			26.061	8,80
		Toplam Satış Miktarı ve Genel Pazar Payı	26.004	57	0	0	0	0	26.061	1,44
9	AKPET AKARYAKIT DAĞITIM ANONİM ŞİRKETİ	2710.19.43.00.11 - Motorin	18.109	0	0	0			18.109	6,12
		2710.20.11.00.11 - Motorin (Biodizel ihtiva eden)	1.977	0	0	0	0	1.977	86,52	
		Toplam Satış Miktarı ve Genel Pazar Payı	20.086	0	0	0	0	0	20.086	1,11
10	SHELL & TURCAS PETROL A.Ş.	2710.19.43.00.11 - Motorin	15.462	0	0	0	0	0	15.462	5,22
		2710.20.11.00.11 - Motorin (Biodizel ihtiva eden)	0	0	0	0	0	0	0	0
		Toplam Satış Miktarı ve Genel Pazar Payı	15.462	0	0	0	0	0	15.462	0,86
11	A/B PETROL ÜRÜNLERİ PAZARLAMA SANAYİ VE TİCARET LİMİTED ŞİRKETİ	2710.19.43.00.11 - Motorin	0	0	5.413	30	0	0	5.443	1,84
		Denizcilik Motorini (Kükürt Oranı %0,002i geçen ancak %0,1yi geçmeyenler)	0	0	3.561	0	0	0	3.561	1,41
		2710.19.68.00.11 - Yüksek Kükürtlü Fuel Oil (Kükürt oranı %1i geçenler)	0	0	2.232	0	0	0	2.232	0,19
		2710.19.47.00.18 - Diğerleri (Kükürt Oranı %0,002i geçen ancak %0,1yi geçmeyenler)	0	0	828	0	0	0	828	100,00
		Toplam Satış Miktarı ve Genel Pazar Payı	0	0	12.034	30	0	0	12.064	0,67
12	BALPET PETROL ÜRÜNLERİ TAŞIMACILIK SANAYİ VE TİCARET ANONİM ŞİRKETİ	2710.19.43.00.11 - Motorin	9.655	0	0	0			9.655	3,26
		Toplam Satış Miktarı ve Genel Pazar Payı	9.655	0	0	0	0	0	9.655	0,53



Sıra	Firma	Akaryakıt Türü	ÖTV'si Sıfıra İndirilmiş veya Belirlenmiş	ÖTV'li	Transit Rejime Tabi	İhracat	Askeri	İhraki-ye Bayii	Toplam Satış Miktarı (ton)	Ürün Pazar Payı (%)
13	EMİR TRANS AKARYAKIT DAĞITIM SANAYİ VE TİCARET ANONİM ŞİRKETİ	2710.19.43.00.11 - Motorin	6.895	0	0	0	0	0	6.895	2,33
		Toplam Satış Miktarı ve Genel Pazar Payı	6.895	0	0	0	0	0	6.895	0,38
14	SEYMEN PETROL İN-ŞAAT TURİZM NAKLİYAT VE MADENCİLİK TİCARET LİMİTED ŞİRKETİ	2710.19.43.00.11 - Motorin	0	0	6.240	0	0	0	6.240	2,11
		Toplam Satış Miktarı ve Genel Pazar Payı	0	0	6.240	0	0	0	6.240	0,35
15	TERMOPET AKARYAKIT NAKLİYAT VE TİCARET LİMİTED ŞİRKETİ	2710.19.43.00.11 - Motorin	5.867	0	0	0	0	0	5.867	1,98
		Toplam Satış Miktarı ve Genel Pazar Payı	5.867	0	0	0	0	0	5.867	0,32
16	TP PETROL DAĞITIM ANONİM ŞİRKETİ	2710.19.43.00.11 - Motorin	4.111	323	0	0	0	0	4.434	1,50
		2710.20.11.00.11 - Motorin (Biodizel ihtiva eden)	200	16	0	0	0	0	216	9,45
		Toplam Satış Miktarı ve Genel Pazar Payı	4.311	339	0	0	0	0	4.650	0,26
17	DOĞAN TURİZM SANAYİ VE TİCARET NAKLİYAT LİMİTED ŞİRKETİ	2710.19.43.00.11 - Motorin	0	0	3.238	85	0	0	3.323	1,12
		Toplam Satış Miktarı ve Genel Pazar Payı	0	0	3.238	85	0	0	3.323	0,18
18	AS-MİRA PETROL VE KİMYA ÜRÜNLERİ NAKLİYE SANAYİ VE TİCARET LİMİTED ŞİRKETİ	Denizcilik Motorini (Kükürt Oranı %0,002i geçen ancak %0,1yi geçmeyenler)	0	0	2.552	321	0	0	2.873	1,14
		2710.19.43.00.11 - Motorin	0	57	0	0	0	0	57	0,02
		Toplam Satış Miktarı ve Genel Pazar Payı	0	57	2.552	321	0	0	2.930	0,16
19	AYTEMİZ AKARYAKIT DAĞITIM ANONİM ŞİRKETİ	2710.19.43.00.11 - Motorin	2.122	0	0	0	0	0	2.122	0,72
		Toplam Satış Miktarı ve Genel Pazar Payı	2.122	0	0	0	0	0	2.122	0,12
20	AHMET AKSOY DENİZCİLİK AKARYAKIT TİCARET LİMİTED ŞİRKETİ	2710.19.43.00.11 - Motorin	0	0	214	0	0	0	214	0,07
		Toplam Satış Miktarı ve Genel Pazar Payı	0	0	214	0	0	0	214	0,01
21	BP PETROLLE- Rİ A.Ş.	2710.19.43.00.11 - Motorin	111	0	0	0	0	0	111	0,04
		Toplam Satış Miktarı ve Genel Pazar Payı	111	0	0	0	0	0	111	0,01
22	KALKAVAN DENİZ NAKLİYAT GIDA BİLGİSAYAR TİCARET LİMİTED ŞİRKETİ	2710.19.43.00.11 - Motorin	0	79	0	0	0	0	79	0,03
		Toplam Satış Miktarı ve Genel Pazar Payı	0	79	0	0	0	0	79	<0,01
23	TOTAL ÖL TÜRKİYE ANONİM ŞİRKETİ	2710.19.43.00.11 - Motorin	0	5	0	0	0	0	5	<0,01
		2710.20.11.00.11 - Motorin (Biodizel ihtiva eden)	0	0	0	0	0	0	0	0
		Toplam Satış Miktarı ve Genel Pazar Payı	0	5	0	0	0	0	5	<0,01
Genel Toplam			281.308	2.640	673.946	792.278	9.421	47.232	1.806.825	



Sıra	Firma	Akaryakıt Türü	ÖTV'si Sıfıra İndirilmiş veya Belirlenmiş	ÖTV'li	Transit Rejime Tabi	İhracat	Askeri	İhraki-ye Bayii	Toplam Satış Miktarı (ton)	Ürün Pazar Payı (%)
Ürünlere Göre Genel Toplam		2710.19.68.00.11 - Yüksek Kükürtlü Fuel Oil (Kükürt oranı %1i geçenler)	22.885	471	427.703	690.031	0	23.372	1.164.462	
(Biodizel ihtiva eden) Denizcilik Motorini (Kükürt Oranı %0,001i geçen ancak %0,002yi geçmeyenler)		256.212		2.084	16.752	4.033	9.141	7.883	296.105	
Denizcilik Motorini (Kükürt Oranı %0,001i geçen ancak %0,002yi geçmeyenler)		2.177		36	0	0	0	72	2.285	
Denizcilik Motorini (Kükürt Oranı %0,002i geçen ancak %0,1yi geçmeyenler)		0		0	48.061	27.718			75.779	
Denizcilik Motorini (Kükürt Oranı %0,002i geçen ancak %0,1yi geçmeyenler)		0		0	175.209	61.990	0	15.193	252.392	
2710.19.64.00.11 - Fuel Oil (Kükürt Oranı %0,1i geçen ancak %1i geçmeyenler)		34		0	5.393	8.506	0	0	13.933	
2710.19.64.00.11 - Fuel Oil (Kükürt Oranı %0,1i geçen ancak %1i geçmeyenler)		0		0	828	0	0	0	828	
2710.19.47.00.18 - Diğerleri (Kükürt Oranı %0,002i geçen ancak %0,1yi geçmeyenler)		0		49	0	0	280	712	1.041	
2710.12.45.00.11 - Kurşunsuz Benzin 95 Oktan										



**Tablo 36: Ekim 2014 Döneminde Firmalara Göre İhrakiye (Denizcilik) Satışları (ton)**

Sıra	Firma	Akaryakıt Türü	ÖTV'si Sıfıra İndirilmiş veya Belirlenmiş	ÖTV'li	Transit Rejime Tabi	İhracat	Askeri	İhrakiye Bayii	Toplam Satış Miktarı (ton)	Ürün Pazar Payı (%)	
1	OMV PETROL OFİSİ A.Ş	2710.19.68.00.11 - Yüksek Kükürlü Fuel Oil (Kükürt oranı %1i geçenler)	1.367	30	12.728	14.413		18	28.556	20,19	
		2710.19.43.00.11 - Motorin	9.642	79	84	419		134	10.358	29,27	
		Denizcilik Motorini (Kükürt Oranı %0,002i geçen ancak %0,1yi geçmeyenler)	0	0	2.964	3.403				6.367	28,11
		2710.12.45.00.11 - Kurşunsuz Benzin 95 Oktan	0	0	0	0			17	17	21,52
		Toplam Satış Miktarı ve Genel Pazar Payı	11.009	109	15.776	18.235	0	169	45.298	20,99	
2	ARKAS PETROL ÜRÜNLERİ VE TİCARET ANONİM ŞİRKETİ	2710.19.68.00.11 - Yüksek Kükürlü Fuel Oil (Kükürt oranı %1i geçenler)	0	0	30.322	3.730	0	0	34.052	24,07	
		Denizcilik Motorini (Kükürt Oranı %0,002i geçen ancak %0,1yi geçmeyenler)	0	0	4.083	1.036	0	0	5.119	22,60	
		2710.19.64.00.11 - Fuel Oil (Kükürt Oranı %0.1i geçen ancak %1i geçmeyenler)	0	0	2.162	0	0	0	2.162	100,00	
		Toplam Satış Miktarı ve Genel Pazar Payı	0	0	36.567	4.766	0	0	41.333	19,15	
3	SOCAR TURKEY PETROL ENERJİ DAĞITIM SANAYİ VE TİCARET ANONİM ŞİRKETİ	2710.19.68.00.11 - Yüksek Kükürlü Fuel Oil (Kükürt oranı %1i geçenler)	0	0	18.290	839	0	5.494	24.623	17,41	
		Denizcilik Motorini (Kükürt Oranı %0,002i geçen ancak %0,1yi geçmeyenler)	0	0	4.294	747	0	1.319	6.360	28,08	
		2710.19.43.00.11 - Motorin	0	0	158	0	0	0	158	0,45	
		Toplam Satış Miktarı ve Genel Pazar Payı	0	0	22.742	1.586	0	6.813	31.141	14,43	
4	CYE PETROL TİCARET LİMİTED ŞİRKETİ	2710.19.68.00.11 - Yüksek Kükürlü Fuel Oil (Kükürt oranı %1i geçenler)	0	0	1.479	16.874			18.353	12,97	
		Denizcilik Motorini (Kükürt Oranı %0,001i geçen ancak %0,002yi geçmeyenler)	0	0	5.634	1.810			7.444	56,13	
		Toplam Satış Miktarı ve Genel Pazar Payı	0	0	7.113	18.684	0	0	25.797	11,95	



Sıra	Firma	Akaryakıt Türü	ÖTV'si Sıfıra İndirilmiş veya Belirlenmiş	ÖTV'li	Transit Rejime Tabi	İhracat	Askeri	İhrakiye Bayii	Toplam Satış Miktarı (ton)	Ürün Pazar Payı (%)
5	ENERJİ PETROL DENİZCİLİK TİCARET VE SANAYİ ANONİM ŞİRKETİ	2710.19.68.00.11 - Yüksek Kükürlü Fuel Oil (Kükürt oranı %1i geçenler)	0	0	0	18.167			18.167	12,84
		Denizcilik Motorini (Kükürt Oranı %0,001i geçen ancak %0,002yi geçmeyenler)	0	0	2.700	3.117			5.817	43,87
		Toplam Satış Miktarı ve Genel Pazar Payı	0	0	2.700	21.284	0	0	23.984	11,11
6	TBS DENİZCİLİK VE PETROL ÜRÜNLERİ DIŞ TİCARET ANONİM ŞİRKETİ	2710.19.68.00.11 - Yüksek Kükürlü Fuel Oil (Kükürt oranı %1i geçenler)	0	0	0	16.078	0	0	16.078	11,37
		Denizcilik Motorini (Kükürt Oranı %0,002i geçen ancak %0,1yi geçmeyenler)	0	0	3.175	1.626	0	0	4.801	21,20
		Toplam Satış Miktarı ve Genel Pazar Payı	0	0	3.175	17.704	0	0	20.879	9,67
7	OPET PETROL-CÜLÜK ANONİM ŞİRKETİ	2710.19.43.00.11 - Motorin	9.596	36	0	0	983	537	11.152	31,51
		2710.19.68.00.11 - Yüksek Kükürlü Fuel Oil (Kükürt oranı %1i geçenler)	1.164	0	0	0	0	0	1.164	0,82
		2710.12.45.00.11 - Kurşunsuz Benzin 95 Oktan	0	0	0	0	28	34	62	78,48
		2710.20.11.00.11 - Motorin (Biodizel ihtiva eden)	0	0	0	0	0	3	3	100,00
		Toplam Satış Miktarı ve Genel Pazar Payı	10.760	36	0	0	1.011	574	12.381	5,74
8	ALTINBAŞ PETROL VE TİCARET ANONİM ŞİRKETİ	2710.19.43.00.11 - Motorin	3.556	0	0	0			3.556	10,05
		Toplam Satış Miktarı ve Genel Pazar Payı	3.556	0	0	0	0	0	3.556	1,65
9	AKPET AKARYAKIT DAĞITIM ANONİM ŞİRKETİ	2710.19.43.00.11 - Motorin	3.238	0	0	0			3.238	9,15
		Toplam Satış Miktarı ve Genel Pazar Payı	3.238	0	0	0	0	0	3.238	1,50
10	A/B PETROL ÜRÜNLERİ PAZARLAMA SANAYİ VE TİCARET LİMİTED ŞİRKETİ	2710.19.47.00.18 - Diğerleri (Kükürt Oranı %0,002i geçen ancak %0,1yi geçmeyenler)	0	0	828	0	0	0	828	100,00
		2710.19.43.00.11 - Motorin	0	0	732	0	0	0	732	2,07
		2710.19.68.00.11 - Yüksek Kükürlü Fuel Oil (Kükürt oranı %1i geçenler)	0	0	470	0	0	0	470	0,33
		Toplam Satış Miktarı ve Genel Pazar Payı	0	0	2.030	0	0	0	2.030	0,94



Sıra	Firma	Akaryakıt Türü	ÖTV'si Sıfıra İndirilmiş veya Belirlenmiş	ÖTV'li	Transit Rejime Tabi	İhracat	Askeri	İhrakiye Bayii	Toplam Satış Miktarı (ton)	Ürün Pazar Payı (%)
11	SHELL & TURCAS PETROL A.Ş.	2710.19.43.00.11 - Motorin	1.601	0	0	0	0	0	1.601	4,52
		2710.20.11.00.11 - Motorin (Biodizel ihtiva eden)	0	0	0	0	0	0	0	0,00
		Toplam Satış Miktarı ve Genel Pazar Payı	1.601	0	0	0	0	0	1.601	0,74
12	BALPET PETROL ÜRÜNLERİ TAŞIMACILIK SANAYİ VE TİCARET ANONİM ŞİRKETİ	2710.19.43.00.11 - Motorin	1.242	0	0	0	0	0	1.242	3,51
		Toplam Satış Miktarı ve Genel Pazar Payı	1.242	0	0	0	0	0	1.242	0,58
13	SEYMEN PETROL İNŞAAT TURİZM NAKLİYAT VE MADENCİLİK TİCARET LİMİTED ŞİRKETİ	2710.19.43.00.11 - Motorin	0	0	898	0	0	0	898	2,54
		Toplam Satış Miktarı ve Genel Pazar Payı	0	0	898	0	0	0	898	0,42
14	TERMOPET AKARYAKIT NAKLİYAT VE TİCARET LİMİTED ŞİRKETİ	2710.19.43.00.11 - Motorin	892	0	0	0	0	0	892	2,52
		Toplam Satış Miktarı ve Genel Pazar Payı	892	0	0	0	0	0	892	0,41
15	AYTEMİZ AKARYAKIT DAĞITIM ANONİM ŞİRKETİ	2710.19.43.00.11 - Motorin	569	0	0	0	0	0	569	1,61
		Toplam Satış Miktarı ve Genel Pazar Payı	569	0	0	0	0	0	569	0,26
16	TP PETROL DAĞITIM ANONİM ŞİRKETİ	2710.19.43.00.11 - Motorin	478	15	0	0	0	0	493	1,39
		Toplam Satış Miktarı ve Genel Pazar Payı	478	15	0	0	0	0	493	0,23
17	DOĞAN TURİZM SANAYİ VE TİCARET NAKLİYAT LİMİTED ŞİRKETİ	2710.19.43.00.11 - Motorin	0	0	459	0	0	0	459	1,30
		Toplam Satış Miktarı ve Genel Pazar Payı	0	0	459	0	0	0	459	0,21
18	BP PETROLLERİ A.Ş.	2710.19.43.00.11 - Motorin	37	0	0	0	0	0	37	0,10
		Toplam Satış Miktarı ve Genel Pazar Payı	37	0	0	0	0	0	37	0,02
19	KALKAVAN DENİZ NAKLİYAT GIDA BİLGİSAYAR TİCARET LİMİTED ŞİRKETİ	2710.19.43.00.11 - Motorin	0	4	0	0	0	0	4	0,01
		Toplam Satış Miktarı ve Genel Pazar Payı	0	4	0	0	0	0	4	0,00
Genel Toplam			33.382	164	91.460	82.259	1.011	7.556	215.832	
Ürünlere Göre Genel Toplam		2710.19.68.00.11 - Yüksek Kükürtlü Fuel Oil (Kükürt oranı %1i geçenler)	2.531	30	63.289	70.101	0	5.512	141.463	
2710.19.43.00.11 - Motorin										
2710.20.11.00.11 - Motorin (Biodizel ihtiva eden)										
Denizcilik Motorini (Kükürt Oranı %0,001i geçen ancak %0,002yi geçmeyenler)		30.851	134	2.331	419	983	671	35.389		
Denizcilik Motorini (Kükürt Oranı %0,002i geçen ancak %0,1yi geçmeyenler)		0	0	0	0	0	3	3		
2710.19.64.00.11 - Fuel Oil (Kükürt Oranı %0,1i geçen ancak %1i geçmeyenler)		0	0	8.334	4.927	0	0	13.261		
2710.19.47.00.18 - Diğerleri (Kükürt Oranı %0,002i geçen ancak %0,1yi geçmeyenler)		0	0	14.516	6.812	0	1.319	22.647		
2710.12.45.00.11 - Kurşunsuz Benzin 95 Oktan		0	0	2.162	0	0	0	2.162		
		0	0	828	0	0	0	828		
		0	0	0	0	28	51	79		



**Tablo 37: Ocak - Ekim 2014 Dönemlerinde İllere Göre İhrakiye (Denizcilik) Satışları (ton)**

İller	Teslim Türü	2710 19 43 00 11 Motorin	2710 19 64 00 11 Fuel Oil Kükürt Oranı Yüzde01i geçen ancak Yüzde1i geçmeyenler	2710 19 68 00 11 Yüksek Kükürtlü Fuel Oil Kükürt oranı Yüzde1i geçenler	2710 20 11 00 11 Motorin Biodizel ihtiva eden	Denizcilik Motorini Kükürt Oranı Yüzde0001i geçen ancak Yüzde0002yi geçmeyenler	Denizcilik Motorini Kükürt Oranı Yüzde0002i geçen ancak Yüzde01yi geçmeyenler	2710 12 45 00 11 Kurşunsuz Benzin 95 Oktan	Tüm Ürünler Toplam
ADANA	İhracat	0	0	0			0	0	0
	ÖTV si sıfıra indirilmiş (ÖTV Muafiyetli)	3.387	0	0	230	0	0	0	3.617
	Teslim Türü Toplam	3.387	0	0	230	0	0	0	3.617
ANKARA	İhracat	0	0	0			0	0	0
	İhrakiye Bayii	0	0	0	0	0	0	0	0
	ÖTV li	8			0				8
	ÖTV si sıfıra indirilmiş (ÖTV Muafiyetli)	9.180	0	0	0	0	0	285	9.465
	Teslim Türü Toplam	9.188	0	0	0	0	0	285	9.473
ANTALYA	İhracat	101	0	0			0	0	101
	İhrakiye Bayii	1.108	0	0	0	0	0	61	1.169
	ÖTV li	2							2
	ÖTV si sıfıra indirilmiş (ÖTV Muafiyetli)	3.610	0	0	0	0	0	3	3.613
	Transit Rejime Tabi	0	0	0	0	0	282	0	282
	Teslim Türü Toplam	4.821	0	0	0	0	282	64	5.167
ARTVİN	ÖTV si sıfıra indirilmiş (ÖTV Muafiyetli)	321	0	0	0	0	0	0	321
	Transit Rejime Tabi	88							88
	Teslim Türü Toplam	409	0	0	0	0	0	0	409
AYDIN	İhrakiye Bayii	1.133	0	0	0	0	0	32	1.165
	ÖTV li	1			0				1
	ÖTV si sıfıra indirilmiş (ÖTV Muafiyetli)	572	0	0	27	0	0	3	602
	Transit Rejime Tabi	0	0	0	0	0	308	0	308
	Teslim Türü Toplam	1.706	0	0	27	0	308	35	2.076



İller	Teslim Türü	2710 19 43 00 11 Motorin	2710 19 64 00 11 Fuel Oil Kükürt Oranı Yüzde01i geçen ancak Yüzde1i geçmeyenler	2710 19 68 00 11 Yüksek Kükürtlü Fuel Oil Kükürt oranı Yüzde1i geçenler	2710 20 11 00 11 Motorin Biodizel ihtiva eden	Denizcilik Motorini Kükürt Oranı Yüzde0001i geçen ancak Yüzde0002yi geçmeyenler	Denizcilik Motorini Kükürt Oranı Yüzde0002i geçen ancak Yüzde01yi geçmeyenler	2710 12 45 00 11 Kurşunsuz Benzin 95 Oktan	Tüm Ürünler Toplam
BALIKESİR	İhracat			0		50	149		199
	İhrakiye Bayii	469	0	0	0	0	0	24	493
	ÖTV si sıfıra indirilmiş (ÖTV Muafiyetli)	2.872	0	0	200	0	0	0	3.072
	Transit Rejime Tabi	0	0	0	0	0	121	0	121
	Teslim Türü Toplam	3.341	0	0	200	50	270	24	3.885
BARTIN	İhracat			0			19		19
	ÖTV si sıfıra indirilmiş (ÖTV Muafiyetli)	141	0	0	0	0	0	0	141
	Transit Rejime Tabi	29		0			18		47
	Teslim Türü Toplam	170	0	0	0	0	37	0	207
Bursa	İhracat	0	0	150		19	283	0	452
	ÖTV si sıfıra indirilmiş (ÖTV Muafiyetli)	2.007	0	0	25	0	0	0	2.032
	Teslim Türü Toplam	2.007	0	150	25	19	283	0	2.484
ÇANAKKALE	İhracat					81			81
	ÖTV si sıfıra indirilmiş (ÖTV Muafiyetli)	1.690	0	0	112	0	0	0	1.802
	Transit Rejime Tabi	0	0	0	0	0	66	0	66
	Teslim Türü Toplam	1.690	0	0	112	81	66	0	1.949
DENİZLİ	İhracat	0	0	0			0	0	0
	ÖTV li	13							13
	ÖTV si sıfıra indirilmiş (ÖTV Muafiyetli)	81	0	0	0	0	0	0	81
	Teslim Türü Toplam	94	0	0	0	0	0	0	94
DÜZCE	ÖTV si sıfıra indirilmiş (ÖTV Muafiyetli)	102	0	0	0	0	0	0	102
	Teslim Türü Toplam	102	0	0	0	0	0	0	102
EDİRNE	ÖTV si sıfıra indirilmiş (ÖTV Muafiyetli)	187	0	0	12	0	0	0	199
	Teslim Türü Toplam	187	0	0	12	0	0	0	199



İller	Teslim Türü	2710 19 43 00 11 Motorin	2710 19 64 00 11 Fuel Oil Kükürt Oranı Yüzde01i geçen ancak Yüzde1i geçmeyenler	2710 19 68 00 11 Yüksek Kükürtlü Fuel Oil Kükürt oranı Yüzde1i geçenler	2710 20 11 00 11 Motorin Biodizel ihtiva eden	Denizcilik Motorini Kükürt Oranı Yüzde0001i geçen ancak Yüzde0002yi geçmeyenler	Denizcilik Motorini Kükürt Oranı Yüzde0002i geçen ancak Yüzde01yi geçmeyenler	2710 12 45 00 11 Kurşunsuz Benzin 95 Oktan	Tüm Ürünler Toplam
ESKİŞEHİR	İhracat	0	0	0			0	0	0
	ÖTV li	1							1
	ÖTV si sıfıra indirilmiş (ÖTV Muafiyetli)	0	0	0	0	0	0	0	0
	Teslim Türü Toplam	1	0	0	0	0	0	0	1
GİRESUN	ÖTV si sıfıra indirilmiş (ÖTV Muafiyetli)	1.075	0	0	87	0	0	0	1.162
	Transit Rejime Tabi	97							97
	Teslim Türü Toplam	1.172	0	0	87	0	0	0	1.259
HATAY	İhracat	0	0	0			0	0	0
	ÖTV li	2							2
	ÖTV si sıfıra indirilmiş (ÖTV Muafiyetli)	5.375	34	0	394	0	0	0	5.803
	Transit Rejime Tabi	611	0	33.650	0	0	3.160	0	37.421
	Teslim Türü Toplam	5.988	34	33.650	394	0	3.160	0	43.226
İÇEL	ÖTV li	9							9
	ÖTV si sıfıra indirilmiş (ÖTV Muafiyetli)	4.898	0	0	303	0	0	0	5.201
	Transit Rejime Tabi	0	0	20.254	0	0	10.547	0	30.801
	Teslim Türü Toplam	4.907	0	20.254	303	0	10.547	0	36.011
İSTANBUL (ANADOLU)	İhracat	0	0	123.578	0	19.185	692	0	143.455
	İhrakiye Bayii	885	0	0	0	0	0	0	885
	ÖTV li	320	0	0	0	0	0	0	320
	ÖTV si sıfıra indirilmiş (ÖTV Muafiyetli)	29.541	0	0	108	0	0	0	29.649
	Transit Rejime Tabi	0	0	33.656	0	42.148	2.254	0	78.058
	Teslim Türü Toplam	30.746	0	157.234	108	61.333	2.946	0	252.367
İSTANBUL (AVRUPA)	İhracat	87	0	515.402	0	0	39.691	0	555.180
	İhrakiye Bayii	1	0	70	0	0	0	0	71
	ÖTV li	1.539	0	284	0	0	0	0	1.823
	ÖTV si sıfıra indirilmiş (ÖTV Muafiyetli)	88.723	0	1.438	349	0	0	0	90.510
	Transit Rejime Tabi	201	0	288.825	0	0	160.785	0	449.811
	Teslim Türü Toplam	90.551	0	806.019	349	0	200.476	0	1.097.395



İller	Teslim Türü	2710 19 43 00 11 Motorin	2710 19 64 00 11 Fuel Oil Kükürt Oranı Yüzde01i geçen ancak Yüzde1i geçmeyenler	2710 19 68 00 11 Yüksek Kükürtlü Fuel Oil Kükürt oranı Yüzde1i geçenler	2710 20 11 00 11 Motorin Biodizel ihtiva eden	Denizcilik Motorini Kükürt Oranı Yüzde0001i geçen ancak Yüzde0002yi geçmeyenler	Denizcilik Motorini Kükürt Oranı Yüzde0002i geçen ancak Yüzde01yi geçmeyenler	2710 12 45 00 11 Kurşunsuz Benzin 95 Oktan	Tüm Ürünler Toplam
İZMİR	İhracat	3.330	0	44.917	0	0	23.312	163	71.722
	İhrakiye Bayii	1.683	0	0	0	0	652	322	2.657
	ÖTV li	358	0	149	0	0	0	0	507
	ÖTV si sıfıra indirilmiş (ÖTV Muafiyetli)	24.499	0	11.068	89	0	0	0	35.656
	Transit Rejime Tabi	0	0	0	0	25	2.484	0	2.509
	Teslim Türü Toplam	29.870	0	56.134	89	25	26.448	485	113.051
KASTAMONU	ÖTV si sıfıra indirilmiş (ÖTV Muafiyetli)	313	0	0	8	0	0	0	321
	Transit Rejime Tabi	50							50
	Teslim Türü Toplam	363	0	0	8	0	0	0	371
KIRKLARELİ	ÖTV si sıfıra indirilmiş (ÖTV Muafiyetli)	441	0	0	63	0	0	0	504
	Teslim Türü Toplam	441	0	0	63	0	0	0	504
KOCAELİ	İhracat	237	0	39.817	0	389	3.917	0	44.360
	İhrakiye Bayii	28	0	166			0	0	194
	ÖTV li	693	0	39	0	0	0	0	732
	ÖTV si sıfıra indirilmiş (ÖTV Muafiyetli)	32.170	0	11.060	20	0	0	0	43.250
	Transit Rejime Tabi	0	0	47.707	0	577	19.831	0	68.115
	Teslim Türü Toplam	33.128	0	98.789	20	966	23.748	0	156.651
MANİSA	ÖTV si sıfıra indirilmiş (ÖTV Muafiyetli)	1	0	0	0	0	0	0	1
	Teslim Türü Toplam	1	0	0	0	0	0	0	1
MARDİN	ÖTV si sıfıra indirilmiş (ÖTV Muafiyetli)	2	0	0	0	0	0	0	2
	Teslim Türü Toplam	2	0	0	0	0	0	0	2



İller	Teslim Türü	2710 19 43 00 11 Motorin	2710 19 64 00 11 Fuel Oil Kükürt Oranı Yüzde01i geçen ancak Yüzde1i geçmeyenler	2710 19 68 00 11 Yüksek Kükürtlü Fuel Oil Kükürt oranı Yüzde1i geçenler	2710 20 11 00 11 Motorin Biodizel ihtiva eden	Denizcilik Motorini Kükürt Oranı Yüzde0001i geçen ancak Yüzde0002yi geçmeyenler	Denizcilik Motorini Kükürt Oranı Yüzde0002i geçen ancak Yüzde01yi geçmeyenler	2710 12 45 00 11 Kurşunsuz Benzin 95 Oktan	Tüm Ürünler Toplam
MUĞLA	İhracat	0	0	0			0	0	0
	İhrakiye Bayii	2.592	0	0	0	0	0	256	2.848
	ÖTV li	444			0				444
	ÖTV si sıfıra indirilmiş (ÖTV Muafiyetli)	4.538	0	0	4	0	0	0	4.542
	Transit Rejime Tabi	0	0	0	0	0	1.569	0	1.569
	Teslim Türü Toplam	7.574	0	0	4	0	1.569	256	9.403
ORDU	ÖTV si sıfıra indirilmiş (ÖTV Muafiyetli)	813	0	0	60	0	0	0	873
	Transit Rejime Tabi	438							438
	Teslim Türü Toplam	1.251	0	0	60	0	0	0	1.311
RİZE	İhracat			26			2		28
	ÖTV si sıfıra indirilmiş (ÖTV Muafiyetli)	992	0	0	41	0	0	0	1.033
	Transit Rejime Tabi	40							40
	Teslim Türü Toplam	1.032	0	26	41	0	2	0	1.101
SAKARYA	ÖTV si sıfıra indirilmiş (ÖTV Muafiyetli)	59	0	0	0	0	0	0	59
	Transit Rejime Tabi	20		0			0		20
	Teslim Türü Toplam	79	0	0	0	0	0	0	79
SAMSUN	İhracat	0	0	669		50	379	0	1.098
	ÖTV li	7	0	0			0	0	7
	ÖTV si sıfıra indirilmiş (ÖTV Muafiyetli)	5.346	0	0	99	0	0	0	5.445
	Transit Rejime Tabi	4.284	0	0			301	0	4.585
	Teslim Türü Toplam	9.637	0	669	99	50	680	0	11.135
SİNOP	ÖTV si sıfıra indirilmiş (ÖTV Muafiyetli)	942	0	0	0	0	0	0	942
	Transit Rejime Tabi	10							10
	Teslim Türü Toplam	952	0	0	0	0	0	0	952



İller	Teslim Türü	2710 19 43 00 11 Motorin	2710 19 64 00 11 Fuel Oil Kükürt Oranı Yüzde01i geçen ancak Yüzde1i geçmeyenler	2710 19 68 00 11 Yüksek Kükürtlü Fuel Oil Kükürt oranı Yüzde1i geçenler	2710 20 11 00 11 Motorin Biodizel ihtiva eden	Denizcilik Motorini Kükürt Oranı Yüzde0001i geçen ancak Yüzde0002yi geçmeyenler	Denizcilik Motorini Kükürt Oranı Yüzde0002i geçen ancak Yüzde01yi geçmeyenler	2710 12 45 00 11 Kurşunsuz Benzin 95 Oktan	Tüm Ürünler Toplam
TEKİRDAĞ	İhracat	0	0	464	0	0	121	0	585
	ÖTV li	2							2
	ÖTV si sıfıra indirilmiş (ÖTV Muafiyetli)	3.823	0	0	0	0	0	0	3.823
	Transit Rejime Tabi	0	0	3.399	0	0	452	0	3.851
	Teslim Türü Toplam	3.825	0	3.863	0	0	573	0	8.261
TRABZON	İhracat	0	0	76			7	0	83
	ÖTV li	42	0	0			0	0	42
	ÖTV si sıfıra indirilmiş (ÖTV Muafiyetli)	4.287	0	0	57	0	0	0	4.344
	Transit Rejime Tabi	1.255		0			0		1.255
	Teslim Türü Toplam	5.584	0	76	57	0	7	0	5.724
VAN	İhracat	0		0			0	0	0
	ÖTV si sıfıra indirilmiş (ÖTV Muafiyetli)	328	0	0	0	0	0	0	328
	Teslim Türü Toplam	328	0	0	0	0	0	0	328
YALOVA	İhrakiye Bayii	138	0	0	3	0	0	20	161
	ÖTV li	231	0	0	0	0	0	0	231
	ÖTV si sıfıra indirilmiş (ÖTV Muafiyetli)	10.725	0	0	6	0	0	0	10.731
	Teslim Türü Toplam	11.094	0	0	9	0	0	20	11.123
ZONGULDAK	İhracat	0		497		674	318		1.489
	İhrakiye Bayii	0	0	0	0	0	0	0	0
	ÖTV si sıfıra indirilmiş (ÖTV Muafiyetli)	1.954	0	0	0	0	0	0	1.954
	Transit Rejime Tabi	764		1.556		59	1.252		3.631
	Teslim Türü Toplam	2.718	0	2.053	0	733	1.570	0	7.074
Genel Toplam		268.346	34	1.178.917	2.297	63.257	272.972	1.169	1.786.992
Teslim Türlerine Göre Genel Toplam	İhracat	3.755	0	725.596	0	20.448	68.890	163	818.852
	İhrakiye Bayii	8.037	0	236	3	0	652	715	9.643
	ÖTV li	3.672	0	472	0	0	0	0	4.144
	ÖTV si sıfıra indirilmiş (ÖTV Muafiyetli)	244.995	34	23.566	2.294	0	0	291	271.180
	Transit Rejime Tabi	7.887	0	429.047	0	42.809	203.430	0	683.173



**Tablo 38: Ekim 2014 Döneminde İllere Göre İhrakiye (Denizcilik) Satışları (ton)**

İller	Teslim Türü	2710 19 43 00 11 Motorin	2710 19 68 00 11 Yüksek Kükürtlü Fuel Oil Kükürt oranı Yüzdeli geçenler	2710 20 11 00 11 Motorin Biodizel ihtiva eden	Denizcilik Motorini Kükürt Oranı Yüzde0001'i geçen ancak Yüzde0002'yi geçmeyenler	Denizcilik Motorini Kükürt Oranı Yüzde0002'i geçen ancak Yüzde01'yi geçmeyenler	2710 12 45 00 11 Kurşunsuz Benzin 95 Oktan	Tüm Ürünler Toplam
ADANA	İhracat	0	0			0	0	0
	ÖTV si sıfıra indirilmiş (ÖTV Muafiyetli)	595	0	0	0	0	0	595
	Teslim Türü Toplam	595	0	0	0	0	0	595
ANKARA	İhracat	0	0			0	0	0
	ÖTV si sıfıra indirilmiş (ÖTV Muafiyetli)	983	0	0	0	0	28	1.011
	Teslim Türü Toplam	983	0	0	0	0	28	1.011
ANTALYA	İhracat	0	0			0	0	0
	İhrakiye Bayii	50	0			0	1	51
	ÖTV si sıfıra indirilmiş (ÖTV Muafiyetli)	383	0	0	0	0	3	386
	Teslim Türü Toplam	433	0	0	0	0	4	437
ARTVİN	ÖTV si sıfıra indirilmiş (ÖTV Muafiyetli)	105	0	0	0	0	0	105
	Transit Rejime Tabi	20						20
	Teslim Türü Toplam	125	0	0	0	0	0	125
AYDIN	ÖTV si sıfıra indirilmiş (ÖTV Muafiyetli)	177	0	0	0	0	3	180
	Teslim Türü Toplam	177	0	0	0	0	3	180
BALIKESİR	İhracat					10		10
	İhrakiye Bayii	30	0	0	0	0	0	30
	ÖTV si sıfıra indirilmiş (ÖTV Muafiyetli)	548	0	0	0	0	0	548
	Teslim Türü Toplam	578	0	0	0	10	0	588
BARTIN	ÖTV si sıfıra indirilmiş (ÖTV Muafiyetli)	40	0	0	0	0	0	40
	Teslim Türü Toplam	40	0	0	0	0	0	40
Bursa	İhracat	0	0			38	0	38
	ÖTV si sıfıra indirilmiş (ÖTV Muafiyetli)	430	0	0	0	0	0	430
	Teslim Türü Toplam	430	0	0	0	38	0	468
ÇANAKKALE	ÖTV si sıfıra indirilmiş (ÖTV Muafiyetli)	174	0	0	0	0	0	174
	Teslim Türü Toplam	174	0	0	0	0	0	174



İller	Teslim Türü	2710 19 43 00 11 Motorin	2710 19 68 00 11 Yüksek Kükürlü Fuel Oil Kükürt oranı Yüzdeli geçenler	2710 20 11 00 11 Motorin Biodizel ihtiva eden	Denizcilik Motorini Kükürt Oranı Yüzde0001i geçen ancak Yüzde0002yi geçmeyenler	Denizcilik Motorini Kükürt Oranı Yüzde0002i geçen ancak Yüzde01yi geçmeyenler	2710 12 45 00 11 Kurşunsuz Benzin 95 Oktan	Tüm Ürünler Toplam
DENİZLİ	İhracat	0	0			0	0	0
	ÖTV li	2						2
	ÖTV si sıfıra indirilmiş (ÖTV Muafiyetli)	13	0	0	0	0	0	13
	Teslim Türü Toplam	15	0	0	0	0	0	15
DÜZCE	ÖTV si sıfıra indirilmiş (ÖTV Muafiyetli)	14	0	0	0	0	0	14
	Teslim Türü Toplam	14	0	0	0	0	0	14
EDİRNE	ÖTV si sıfıra indirilmiş (ÖTV Muafiyetli)	21	0	0	0	0	0	21
	Teslim Türü Toplam	21	0	0	0	0	0	21
GİRESUN	ÖTV si sıfıra indirilmiş (ÖTV Muafiyetli)	414	0	0	0	0	0	414
	Teslim Türü Toplam	414	0	0	0	0	0	414
HATAY	İhracat	0	0			0	0	0
	ÖTV si sıfıra indirilmiş (ÖTV Muafiyetli)	747	0	0	0	0	0	747
	Transit Rejime Tabi	108	4.370			1.009		5.487
	Teslim Türü Toplam	855	4.370	0	0	1.009	0	6.234
İÇEL	ÖTV si sıfıra indirilmiş (ÖTV Muafiyetli)	643	0	0	0	0	0	643
	Transit Rejime Tabi	0	2.420	0	0	1.669	0	4.089
	Teslim Türü Toplam	643	2.420	0	0	1.669	0	4.732
İSTANBUL (ANADOLU)	İhracat	0	16.504	0	1.690	280	0	18.474
	İhrakiye Bayii	61	0	0	0	0	0	61
	ÖTV li	4						4
	ÖTV si sıfıra indirilmiş (ÖTV Muafiyetli)	2.032	0	0	0	0	0	2.032
	Transit Rejime Tabi	0	2.462	0	5.444	47	0	7.953
	Teslim Türü Toplam	2.097	18.966	0	7.134	327	0	28.524
İSTANBUL (AVRUPA)	İhracat	0	70.608	0	0	6.228	0	76.836
	İhrakiye Bayii	1	0	0	0	0	0	1
	ÖTV li	21	30			0	0	51
	ÖTV si sıfıra indirilmiş (ÖTV Muafiyetli)	9.843	230	0	0	0	0	10.073
	Transit Rejime Tabi	50	28.916	0	0	16.932	0	45.898
	Teslim Türü Toplam	9.915	99.784	0	0	23.160	0	132.859



İller	Teslim Türü	2710 19 43 00 11 Motorin	2710 19 68 00 11 Yüksek Kükürtlü Fuel Oil Kükürt oranı Yüzdeli geçenler	2710 20 11 00 11 Motorin Biodizel ihtiva eden	Denizcilik Motorini Kükürt Oranı Yüzde0001i geçen ancak Yüzde0002yi geçmeyenler	Denizcilik Motorini Kükürt Oranı Yüzde0002i geçen ancak Yüzde01yi geçmeyenler	2710 12 45 00 11 Kurşunsuz Benzin 95 Oktan	Tüm Ürünler Toplam
İZMİR	İhracat	375	4.820	0	0	2.811	0	8.006
	İhrakiye Bayii	115	0	0	0	0	23	138
	ÖTV li	21						21
	ÖTV si sıfıra indirilmiş (ÖTV Muafiyetli)	2.423	975	0	0	0	0	3.398
	Teslim Türü Toplam	2.934	5.795	0	0	2.811	23	11.563
KASTAMONU	ÖTV si sıfıra indirilmiş (ÖTV Muafiyetli)	81	0	0	0	0	0	81
	Transit Rejime Tabi	10						10
	Teslim Türü Toplam	91	0	0	0	0	0	91
KIRKLARELİ	ÖTV si sıfıra indirilmiş (ÖTV Muafiyetli)	104	0	0	0	0	0	104
	Teslim Türü Toplam	104	0	0	0	0	0	104
KOCAELİ	İhracat	44	4.798		45	376	0	5.263
	İhrakiye Bayii	0	18			0	0	18
	ÖTV li	77	0	0	0	0	0	77
	ÖTV si sıfıra indirilmiş (ÖTV Muafiyetli)	4.977	1.326	0	0	0	0	6.303
	Transit Rejime Tabi	0	4.502		190	643	0	5.335
	Teslim Türü Toplam	5.098	10.644	0	235	1.019	0	16.996
MARDİN	ÖTV si sıfıra indirilmiş (ÖTV Muafiyetli)	1	0	0	0	0	0	1
	Teslim Türü Toplam	1	0	0	0	0	0	1
MUĞLA	İhracat	0	0			0	0	0
	İhrakiye Bayii	279	0	0	0	0	21	300
	ÖTV li	38						38
	ÖTV si sıfıra indirilmiş (ÖTV Muafiyetli)	395	0	0	0	0	0	395
	Teslim Türü Toplam	712	0	0	0	0	21	733
ORDU	ÖTV si sıfıra indirilmiş (ÖTV Muafiyetli)	226	0	0	0	0	0	226
	Transit Rejime Tabi	140						140
	Teslim Türü Toplam	366	0	0	0	0	0	366
RİZE	ÖTV si sıfıra indirilmiş (ÖTV Muafiyetli)	160	0	0	0	0	0	160
	Teslim Türü Toplam	160	0	0	0	0	0	160



İller	Teslim Türü	2710 19 43 00 11 Motorin	2710 19 68 00 11 Yüksek Kükürlü Fuel Oil Kükürt oranı Yüzdeli geçenler	2710 20 11 00 11 Motorin Biodizel ihtiva eden	Denizcilik Motorini Kükürt Oranı Yüzde0001i geçen ancak Yüzde0002yi geçmeyenler	Denizcilik Motorini Kükürt Oranı Yüzde0002i geçen ancak Yüzde01yi geçmeyenler	2710 12 45 00 11 Kurşunsuz Benzin 95 Oktan	Tüm Ürünler Toplam
SAKARYA	ÖTV si sıfıra indirilmiş (ÖTV Muafiyetli)	36	0	0	0	0	0	36
	Teslim Türü Toplam	36	0	0	0	0	0	36
SAMSUN	İhracat	0	75			10	0	85
	ÖTV si sıfıra indirilmiş (ÖTV Muafiyetli)	1.157	0	0	0	0	0	1.157
	Transit Rejime Tabi	579	0			0	0	579
	Teslim Türü Toplam	1.736	75	0	0	10	0	1.821
SİNOP	ÖTV si sıfıra indirilmiş (ÖTV Muafiyetli)	308	0	0	0	0	0	308
	Teslim Türü Toplam	308	0	0	0	0	0	308
TEKİR-DAĞ	İhracat	0	0			57	0	57
	ÖTV si sıfıra indirilmiş (ÖTV Muafiyetli)	523	0	0	0	0	0	523
	Transit Rejime Tabi	0	1.200	0	0	155	0	1.355
	Teslim Türü Toplam	523	1.200	0	0	212	0	1.935
TRABZON	İhracat	0	50			5	0	55
	ÖTV li	8						8
	ÖTV si sıfıra indirilmiş (ÖTV Muafiyetli)	1.393	0	0	0	0	0	1.393
	Transit Rejime Tabi	177						177
	Teslim Türü Toplam	1.578	50	0	0	5	0	1.633
YALOVA	İhrakiye Bayii	0	0	3	0	0	0	3
	ÖTV si sıfıra indirilmiş (ÖTV Muafiyetli)	1.432	0	0	0	0	0	1.432
	Teslim Türü Toplam	1.432	0	3	0	0	0	1.435
ZONGUL-DAK	İhracat	0	0		75	114		189
	ÖTV si sıfıra indirilmiş (ÖTV Muafiyetli)	274	0	0	0	0	0	274
	Transit Rejime Tabi	56	321			101		478
	Teslim Türü Toplam	330	321	0	75	215	0	941
Genel Toplam		32.918	143.625	3	7.444	30.485	79	214.554
Teslim Türlerine Göre Genel Toplam	İhracat	419	96.855	0	1.810	9.929	0	109.013
	İhrakiye Bayii	536	18	3	0	0	45	602
	ÖTV li	171	30	0	0	0	0	201
	ÖTV si sıfıra indirilmiş (ÖTV Muafiyetli)	30.652	2.531	0	0	0	34	33.217
	Transit Rejime Tabi	1.140	44.191	0	5.634	20.556	0	71.521



**Tablo 39: Ocak - Ekim 2014 Dönemlerinde Firmalara Göre İhrakiye (Havacılık) Satışları (ton)**

Sıra	Dağıtıcı Ünvanı	Akaryakıt Türü	ÖTV'si Sıfıra İndirilmiş veya Belirlenmiş	Transit Rejime Tabi	İhracat	Askeri	İhrakiye Bayii	Toplam Satış Miktarı (ton)	Ürün Pazar Payı (%)
1	THY OPET HAVACILIK YAKITLARI ANONİM ŞİRKETİ	2710.19.21.00.00 - Jet Yakıtı	509.543	0	1.768.878	831	0	2.279.252	64,65
		Toplam Satış Miktarı ve Genel Pazar Payı	509.543	0	1.768.878	831	0	2.279.252	64,61
2	OMV PETROL OFİSİ A.Ş	2710.19.21.00.00 - Jet Yakıtı	208.021	0	664.103	78		872.202	24,74
		2710.12.31.00.00 - Uçak Benzini	1.057	0	5			1.062	55,2
		Toplam Satış Miktarı ve Genel Pazar Payı	209.078	0	664.108	78		873.264	24,75
3	LUKOİL JET YAKITI DAĞITIM VE TİCARET LİMİTED ŞİRKETİ	2710.19.21.00.00 - Jet Yakıtı	5.107	0	99.662			104.769	2,97
		Toplam Satış Miktarı ve Genel Pazar Payı	5.107	0	99.662			104.769	2,97
4	THE SHELL COMPANY OF TURKEY LİMİTED MERKEZİ LONDRA TÜRKİYE ŞUBESİ	2710.19.21.00.00 - Jet Yakıtı	5.184	13.062	78.635			96.881	2,75
		Toplam Satış Miktarı ve Genel Pazar Payı	5.184	13.062	78.635			96.881	2,75
5	SOCAR TURKEY PETROL ENERJİ DAĞITIM SANAYİ VE TİCARET ANONİM ŞİRKETİ	2710.19.21.00.00 - Jet Yakıtı	40.009	0	56.103	0	0	96.112	2,73
		Toplam Satış Miktarı ve Genel Pazar Payı	40.009	0	56.103	0	0	96.112	2,72
6	BP PETROLLERİ A.Ş.	2710.19.21.00.00 - Jet Yakıtı	13.030	0	20.126			33.156	0,94
		Toplam Satış Miktarı ve Genel Pazar Payı	13.030	0	20.126			33.156	0,94
7	RAM AKARYAKIT DAĞITIM SANAYİ VE TİCARET ANONİM ŞİRKETİ	2710.19.21.00.00 - Jet Yakıtı	12.774	0	0	0	0	12.774	0,36
		Toplam Satış Miktarı ve Genel Pazar Payı	12.774	0	0	0	0	12.774	0,36
8	SÜPER AKARYAKIT DAĞITIM TİCARET ANONİM ŞİRKETİ	2710.19.21.00.00 - Jet Yakıtı	9.489	0	0			9.489	0,27
		Toplam Satış Miktarı ve Genel Pazar Payı	9.489	0	0			9.489	0,27
9	BATI KARADENİZ AKARYAKIT, MADENİ YAĞ, LPG SANAYİ VE TİCARET LİMİTED ŞİRKETİ	2710.19.21.00.00 - Jet Yakıtı	0	0	0	0	9.167	9.167	0,26
		Toplam Satış Miktarı ve Genel Pazar Payı	0	0	0	0	9.167	9.167	0,26
10	İSTANBUL SABİHA GÖKÇEN ULUSLARARASI HAVALİMANI YATIRIM YAPIM VE İŞLETME ANONİM ŞİRKETİ	2710.19.21.00.00 - Jet Yakıtı	157	0	5.143			5.300	0,15
		Toplam Satış Miktarı ve Genel Pazar Payı	157	0	5.143			5.300	0,15
11	GÜNEYDOĞU HAVACILIK İŞLETMESİ ANONİM ŞİRKETİ	2710.19.21.00.00 - Jet Yakıtı	1.681	0	177	0	0	1.858	0,05
		Toplam Satış Miktarı ve Genel Pazar Payı	1.681	0	177	0	0	1.858	0,05



Sıra	Dağıtıcı Ünvanı	Akaryakıt Türü	ÖTV'si Ssıfıra İndirilmiş veya Belirlenmiş	Transit Rejime Tabi	İhracat	Askeri	İhrakiye Bayii	Toplam Satış Miktarı (ton)	Ürün Pazar Payı (%)
12	GÖKÇEN HAVACILIK TAŞIMACILIK EĞİTİM VE PETROL ÜRÜNLERİ TİCARET ANONİM ŞİRKETİ	2710.19.21.00.00 - Jet Yakıtı	963	0	0			963	0,03
		2710.12.31.00.00 - Uçak Benzini	862	0	0			862	44,8
		Toplam Satış Miktarı ve Genel Pazar Payı	1.825	0	0			1.825	0,05
13	SPORTİF HAVACILIK VE TURİZM ANONİM ŞİRKETİ	2710.19.21.00.00 - Jet Yakıtı	1.675	0	0	0	0	1.675	0,05
		Toplam Satış Miktarı ve Genel Pazar Payı	1.675	0	0	0	0	1.675	0,05
14	GÖZEN HAVACILIK VE TİCARET ANONİM ŞİRKETİ	2710.19.21.00.00 - Jet Yakıtı	0	0	958			958	0,03
		Toplam Satış Miktarı ve Genel Pazar Payı	0	0	958			958	0,03
15	HOCAOĞLU İNŞAAT NAKLİYAT TURİZM MADENCİLİK VE PETROL ÜRÜNLERİ İTHALAT İHRACAT SANAYİ VE TİCARET LİMİTED ŞİRKETİ	2710.19.21.00.00 - Jet Yakıtı	574	0	0			574	0,02
		Toplam Satış Miktarı ve Genel Pazar Payı	574	0	0			574	0,02
16	KAAN HAVACILIK SANAYİ VE TİCARET ANONİM ŞİRKETİ	2710.19.21.00.00 - Jet Yakıtı	329	0	0			329	0,01
		Toplam Satış Miktarı ve Genel Pazar Payı	329	0	0			329	0,01
17	ZONAİR İHRAKİYE AKARYAKIT MADENİ YAĞ LPG SANAYİ VE TİCARET LİMİTED ŞİRKETİ	2710.19.21.00.00 - Jet Yakıtı	0	0	279			279	0,01
		Toplam Satış Miktarı ve Genel Pazar Payı	0	0	279			279	0,01
Genel Toplam			810.455	13.062	2.694.069	909	9.167	3.527.662	
Ürünlere Göre Genel Toplam		2710.19.21.00.00 - Jet Yakıtı	808.536	13.062	2.694.064	909	9.167	3.525.738	
2710.12.31.00.00 - Uçak Benzini		1.919	0	5			1.924		



**Tablo 40: Ekim 2014 Döneminde Firmalara Göre İhrakiye (Havacılık) Satışları (ton)**

Sıra	Dağıtıcı Ünvanı	Akaryakıt Türü	ÖTV'si Sıfıra İndirilmiş veya Belirlenmiş	Transit Rejime Tabii	İhracat	Askeri	İhrakiye Bayii	Toplam Satış Miktarı (ton)	Ürün Pazar Payı (%)
1	THY OPET HAVACILIK YAKITLARI ANONİM ŞİRKETİ	2710.19.21.00.00 - Jet Yakıtı	53.150	0	194.944	0	0	248.094	64,45
		Toplam Satış Miktarı ve Genel Pazar Payı	53.150	0	194.944	0	0	248.094	64,42
2	OMV PETROL OFİSİ A.Ş.	2710.19.21.00.00 - Jet Yakıtı	22.818	0	78.757			101.575	26,39
		2710.12.31.00.00 - Uçak Benzini	122	0	0			122	67,4
		Toplam Satış Miktarı ve Genel Pazar Payı	22.940	0	78.757			101.697	26,41
3	THE SHELL COMPANY OF TURKEY LİMİTED MERKEZİ LONDRA TÜRKİYE ŞUBESİ	2710.19.21.00.00 - Jet Yakıtı	385	468	10.225			11.078	2,88
		Toplam Satış Miktarı ve Genel Pazar Payı	385	468	10.225			11.078	2,88
4	SOCAR TURKEY PETROL ENERJİ DAĞITIM SANAYİ VE TİCARET ANONİM ŞİRKETİ	2710.19.21.00.00 - Jet Yakıtı	4.264	0	5.713	0	0	9.977	2,59
		Toplam Satış Miktarı ve Genel Pazar Payı	4.264	0	5.713	0	0	9.977	2,59
5	LUKOİL JET YAKITI DAĞITIM VE TİCARET LİMİTED ŞİRKETİ	2710.19.21.00.00 - Jet Yakıtı	1.597	0	7.643			9.240	2,4
		Toplam Satış Miktarı ve Genel Pazar Payı	1.597	0	7.643			9.240	2,4
6	BP PETROLLERİ A.Ş.	2710.19.21.00.00 - Jet Yakıtı	1.246	0	2.250			3.496	0,91
		Toplam Satış Miktarı ve Genel Pazar Payı	1.246	0	2.250			3.496	0,91
7	HOCAOĞLU İNŞAAT NAKLİYAT TURİZM MADENCİLİK VE PETROL ÜRÜNLERİ İTHALAT İHRACAT SANAYİ VE TİCARET LİMİTED ŞİRKETİ	2710.19.21.00.00 - Jet Yakıtı	574	0	0			574	0,15
		Toplam Satış Miktarı ve Genel Pazar Payı	574	0	0			574	0,15
8	GÖZEN HAVACILIK VE TİCARET ANONİM ŞİRKETİ	2710.19.21.00.00 - Jet Yakıtı	0	0	361			361	0,09
		Toplam Satış Miktarı ve Genel Pazar Payı	0	0	361			361	0,09



Sıra	Dağıtıcı Ünvanı	Akaryakıt Türü	ÖTV'si Ssıfıra İndirilmiş veya Belirlenmiş	Transit Rejime Tabi	İhracat	Askeri	İhrakiye Bayii	Toplam Satış Miktarı (ton)	Ürün Pazar Payı (%)
9	SPORTİF HAVACILIK VE TURİZM ANONİM ŞİRKETİ	2710.19.21.00.00 - Jet Yakıtı	203	0	0	0	0	203	0,05
		Toplam Satış Miktarı ve Genel Pazar Payı	203	0	0	0	0	203	0,05
10	GÖKÇEN HAVACILIK TAŞIMACILIK EĞİTİM VE PETROL ÜRÜNLERİ TİCARET ANONİM ŞİRKETİ	2710.19.21.00.00 - Jet Yakıtı	96	0	0			96	0,02
		2710.12.31.00.00 - Uçak Benzini	59	0	0			59	32,6
		Toplam Satış Miktarı ve Genel Pazar Payı	155	0	0			155	0,04
11	GÜNEYDOĞU HAVACILIK İŞLETMESİ ANONİM ŞİRKETİ	2710.19.21.00.00 - Jet Yakıtı	143	0	0	0	0	143	0,04
		Toplam Satış Miktarı ve Genel Pazar Payı	143	0	0	0	0	143	0,04
12	KAAN HAVACILIK SANAYİ VE TİCARET ANONİM ŞİRKETİ	2710.19.21.00.00 - Jet Yakıtı	57	0	0			57	0,01
		Toplam Satış Miktarı ve Genel Pazar Payı	57	0	0			57	0,01
13	ZONAİR İHRAKİYE AKARYAKIT MADENİ YAĞ LPG SANAYİ VE TİCARET LİMİTED ŞİRKETİ	2710.19.21.00.00 - Jet Yakıtı	0	0	53			53	0,01
		Toplam Satış Miktarı ve Genel Pazar Payı	0	0	53			53	0,01
Genel Toplam			84.714	468	299.946	0	0	385.128	
Ürünlere Göre Genel Toplam 2710.12.31.00.00 - Uçak Benzini		2710.19.21.00.00 - Jet Yakıtı	84.533	468	299.946	0	0	384.947	
		181	0	0	0	0	181		



**Tablo 41: Ocak - Ekim 2014 Dönemlerinde İllere Göre İhrakiye (Havacılık) Satışları (ton)**

İller	Teslim Türü	2710.12.31.00.00 - Uçak Benzini	2710.19.21.00.00 - Jet Yakıtı	Ürünler Genel Toplam
ADANA	İhracat	0	14.447	14.447
	ÖTV si sifra indirilmiş (ÖTV Muafiyetli)	96	31.284	31.380
	Teslim Türü Toplam	96	45.731	45.827
ADİYAMAN	ÖTV si sifra indirilmiş (ÖTV Muafiyetli)	0	1.938	1.938
	Teslim Türü Toplam	0	1.938	1.938
AFYON	ÖTV si sifra indirilmiş (ÖTV Muafiyetli)	0	23	23
	Teslim Türü Toplam	0	23	23
AĞRI	İhracat	0	3	3
	ÖTV si sifra indirilmiş (ÖTV Muafiyetli)	0	2.249	2.249
	Teslim Türü Toplam	0	2.252	2.252
AMASYA	İhracat	0	85	85
	ÖTV si sifra indirilmiş (ÖTV Muafiyetli)	0	1.133	1.133
	Teslim Türü Toplam	0	1.218	1.218
ANKARA	İhracat	2	40.876	40.878
	ÖTV li	443	594	1.037
	ÖTV si sifra indirilmiş (ÖTV Muafiyetli)	97	70.562	70.659
	Teslim Türü Toplam	542	112.032	112.574
ANTALYA	İhracat	1	552.974	552.975
	ÖTV si sifra indirilmiş (ÖTV Muafiyetli)	24	63.284	63.308
	Transit Rejime Tabi	0	13.062	13.062
	Teslim Türü Toplam	25	629.320	629.345
AYDIN	ÖTV si sifra indirilmiş (ÖTV Muafiyetli)	154	65	219
	Teslim Türü Toplam	154	65	219
BALIKESİR	İhracat	0	163	163
	ÖTV si sifra indirilmiş (ÖTV Muafiyetli)	0	531	531
	Teslim Türü Toplam	0	694	694
BARTIN	ÖTV si sifra indirilmiş (ÖTV Muafiyetli)	0	3	3
	Teslim Türü Toplam	0	3	3
BATMAN	İhracat	0	12	12
	ÖTV si sifra indirilmiş (ÖTV Muafiyetli)	0	4.277	4.277
	Teslim Türü Toplam	0	4.289	4.289
BİNGÖL	ÖTV si sifra indirilmiş (ÖTV Muafiyetli)	0	1.643	1.643
	Teslim Türü Toplam	0	1.643	1.643
BURSA	İhracat	0	928	928
	ÖTV si sifra indirilmiş (ÖTV Muafiyetli)	0	579	579
	Teslim Türü Toplam	0	1.507	1.507



İller	Teslim Türü	2710.12.31.00.00 - Uçak Benzini	2710.19.21.00.00 - Jet Yakıtı	Ürünler Genel Toplam
ÇANAKKALE	İhracat	0	24	24
	ÖTV si sıfıra indirilmiş (ÖTV Muafiyetli)	0	364	364
	Teslim Türü Toplam	0	388	388
ÇANKIRI	ÖTV si sıfıra indirilmiş (ÖTV Muafiyetli)	0	1	1
	Teslim Türü Toplam	0	1	1
DENİZLİ	İhracat	0	193	193
	ÖTV si sıfıra indirilmiş (ÖTV Muafiyetli)	0	2.159	2.159
	Teslim Türü Toplam	0	2.352	2.352
DİYARBAKIR	İhracat	0	713	713
	ÖTV si sıfıra indirilmiş (ÖTV Muafiyetli)	0	17.778	17.778
	Teslim Türü Toplam	0	18.491	18.491
DÜZCE	ÖTV si sıfıra indirilmiş (ÖTV Muafiyetli)	0	1	1
	Teslim Türü Toplam	0	1	1
ELAZIĞ	İhracat	0	1.289	1.289
	ÖTV si sıfıra indirilmiş (ÖTV Muafiyetli)	0	9.420	9.420
	Teslim Türü Toplam	0	10.709	10.709
ERZİNCAN	İhracat	0	51	51
	ÖTV si sıfıra indirilmiş (ÖTV Muafiyetli)	0	2.155	2.155
	Teslim Türü Toplam	0	2.206	2.206
ERZURUM	İhracat	0	574	574
	ÖTV si sıfıra indirilmiş (ÖTV Muafiyetli)	0	9.599	9.599
	Teslim Türü Toplam	0	10.173	10.173
ESKİŞEHİR	İhracat	0	1.493	1.493
	ÖTV si sıfıra indirilmiş (ÖTV Muafiyetli)	86	164	250
	Teslim Türü Toplam	86	1.657	1.743
GAZİANTEP	İhracat	0	4.110	4.110
	ÖTV si sıfıra indirilmiş (ÖTV Muafiyetli)	0	17.152	17.152
	Teslim Türü Toplam	0	21.262	21.262
GİRESUN	ÖTV si sıfıra indirilmiş (ÖTV Muafiyetli)	0	4	4
	Teslim Türü Toplam	0	4	4
HAKKARİ	ÖTV si sıfıra indirilmiş (ÖTV Muafiyetli)	0	9	9
	Teslim Türü Toplam	0	9	9
HATAY	İhracat	0	6.660	6.660
	ÖTV si sıfıra indirilmiş (ÖTV Muafiyetli)	0	8.042	8.042
	Teslim Türü Toplam	0	14.702	14.702
IĞDIR	ÖTV si sıfıra indirilmiş (ÖTV Muafiyetli)	0	2.215	2.215
	Teslim Türü Toplam	0	2.215	2.215
ISPARTA	İhracat	0	999	999
	ÖTV si sıfıra indirilmiş (ÖTV Muafiyetli)	196	633	829
	Teslim Türü Toplam	196	1.632	1.828



İller	Teslim Türü	2710.12.31.00.00 - Uçak Benzini	2710.19.21.00.00 - Jet Yakıtı	Ürünler Genel Toplam
İÇEL	ÖTV si sıfıra indirilmiş (ÖTV Muafiyetli)	0	746	746
	Teslim Türü Toplam	0	746	746
İSTANBUL (ANADOLU)	İhracat	0	200.925	200.925
	ÖTV si sıfıra indirilmiş (ÖTV Muafiyetli)	0	126.613	126.613
	Teslim Türü Toplam	0	327.538	327.538
İSTANBUL (AVRUPA)	İhracat	0	1.623.524	1.623.524
	ÖTV si sıfıra indirilmiş (ÖTV Muafiyetli)	168	200.249	200.417
	Teslim Türü Toplam	168	1.823.773	1.823.941
İZMİR	İhracat	0	61.232	61.232
	ÖTV li	420	368	788
	ÖTV si sıfıra indirilmiş (ÖTV Muafiyetli)	27	81.664	81.691
	Teslim Türü Toplam	447	143.264	143.711
KAHRAMANMARAŞ	ÖTV si sıfıra indirilmiş (ÖTV Muafiyetli)	0	1.513	1.513
	Teslim Türü Toplam	0	1.513	1.513
KARS	İhracat	0	5	5
	ÖTV si sıfıra indirilmiş (ÖTV Muafiyetli)	0	4.117	4.117
	Teslim Türü Toplam	0	4.122	4.122
KASTAMONU	ÖTV si sıfıra indirilmiş (ÖTV Muafiyetli)	0	639	639
	Teslim Türü Toplam	0	639	639
KAYSERİ	İhracat	0	8.123	8.123
	ÖTV si sıfıra indirilmiş (ÖTV Muafiyetli)	0	11.737	11.737
	Teslim Türü Toplam	0	19.860	19.860
KOCAELİ	İhracat	0	21	21
	ÖTV si sıfıra indirilmiş (ÖTV Muafiyetli)	51	219	270
	Teslim Türü Toplam	51	240	291
KONYA	İhracat	0	2.951	2.951
	ÖTV si sıfıra indirilmiş (ÖTV Muafiyetli)	0	4.807	4.807
	Teslim Türü Toplam	0	7.758	7.758
KÜTAHYA	İhracat	0	745	745
	ÖTV si sıfıra indirilmiş (ÖTV Muafiyetli)	0	446	446
	Teslim Türü Toplam	0	1.191	1.191
MALATYA	İhracat	0	363	363
	ÖTV si sıfıra indirilmiş (ÖTV Muafiyetli)	0	6.122	6.122
	Teslim Türü Toplam	0	6.485	6.485
MANİSA	ÖTV si sıfıra indirilmiş (ÖTV Muafiyetli)	0	3	3
	Teslim Türü Toplam	0	3	3
MARDİN	ÖTV si sıfıra indirilmiş (ÖTV Muafiyetli)	0	4.364	4.364
	Teslim Türü Toplam	0	4.364	4.364



İller	Teslim Türü	2710.12.31.00.00 - Uçak Benzini	2710.19.21.00.00 - Jet Yakıtı	Ürünler Genel Toplam
MUĞLA	İhracat	0	151.514	151.514
	ÖTV si sıfıra indirilmiş (ÖTV Muafiyetli)	1	37.621	37.622
	Teslim Türü Toplam	1	189.135	189.136
MUŞ	İhracat	0	54	54
	ÖTV si sıfıra indirilmiş (ÖTV Muafiyetli)	0	2.764	2.764
	Teslim Türü Toplam	0	2.818	2.818
NEVŞEHİR	İhracat	0	142	142
	ÖTV si sıfıra indirilmiş (ÖTV Muafiyetli)	0	2.585	2.585
	Teslim Türü Toplam	0	2.727	2.727
OSMANİYE	ÖTV si sıfıra indirilmiş (ÖTV Muafiyetli)	0	0	0
	Teslim Türü Toplam	0	0	0
RİZE	ÖTV si sıfıra indirilmiş (ÖTV Muafiyetli)	0	7	7
	Teslim Türü Toplam	0	7	7
SAMSUN	İhracat	0	3.080	3.080
	ÖTV si sıfıra indirilmiş (ÖTV Muafiyetli)	0	10.441	10.441
	Teslim Türü Toplam	0	13.521	13.521
SİİRT	ÖTV si sıfıra indirilmiş (ÖTV Muafiyetli)	0	189	189
	Teslim Türü Toplam	0	189	189
SİNOP	ÖTV si sıfıra indirilmiş (ÖTV Muafiyetli)	0	650	650
	Teslim Türü Toplam	0	650	650
SİVAS	İhracat	0	264	264
	ÖTV si sıfıra indirilmiş (ÖTV Muafiyetli)	0	2.820	2.820
	Teslim Türü Toplam	0	3.084	3.084
ŞANLIURFA	İhracat	0	443	443
	ÖTV si sıfıra indirilmiş (ÖTV Muafiyetli)	0	6.065	6.065
	Teslim Türü Toplam	0	6.508	6.508
ŞIRNAK	ÖTV si sıfıra indirilmiş (ÖTV Muafiyetli)	0	3.117	3.117
	Teslim Türü Toplam	0	3.117	3.117
TEKİRDAĞ	İhracat	0	2.509	2.509
	ÖTV si sıfıra indirilmiş (ÖTV Muafiyetli)	161	1.001	1.162
	Teslim Türü Toplam	161	3.510	3.671
TOKAT	ÖTV si sıfıra indirilmiş (ÖTV Muafiyetli)	0	201	201
	Teslim Türü Toplam	0	201	201
TRABZON	İhracat	0	12.812	12.812
	ÖTV si sıfıra indirilmiş (ÖTV Muafiyetli)	0	27.399	27.399
	Teslim Türü Toplam	0	40.211	40.211
TUNCELİ	ÖTV si sıfıra indirilmiş (ÖTV Muafiyetli)	0	7	7
	Teslim Türü Toplam	0	7	7



İller	Teslim Türü	2710.12.31.00.00 - Uçak Benzini	2710.19.21.00.00 - Jet Yakıtı	Ürünler Genel Toplam
UŞAK	İhracat	0	5	5
	ÖTV si sıfıra indirilmiş (ÖTV Muafiyetli)	0	19	19
	Teslim Türü Toplam	0	24	24
VAN	İhracat	0	131	131
	ÖTV si sıfıra indirilmiş (ÖTV Muafiyetli)	0	11.401	11.401
	Teslim Türü Toplam	0	11.532	11.532
YALOVA	ÖTV si sıfıra indirilmiş (ÖTV Muafiyetli)	0	1	1
	Teslim Türü Toplam	0	1	1
ZONGULDAK	İhracat	0	457	457
	İhrakiye Bayii	0	122	122
	ÖTV si sıfıra indirilmiş (ÖTV Muafiyetli)	0	197	197
	Teslim Türü Toplam	0	776	776
Genel Toplam		1.927	3.506.031	3.507.958
İller Genel Toplam	İhracat	3	2.694.894	2.694.897
	İhrakiye Bayii	0	122	122
	ÖTV li	863	962	1.825
	ÖTV si sıfıra indirilmiş (ÖTV Muafiyetli)	1.061	796.991	798.052
	Transit Rejime Tabi	0	13.062	13.062



**Tablo 42: Ekim 2014 İllere Göre İhrakiye (Havacılık) Satışları (ton)**

İller	Teslim Türü	2710.12.31.00.00 - Uçak Benzini	2710.19.21.00.00 - Jet Yakıtı	Ürünler Genel Toplam
ADANA	İhracat		1.294	1.294
	ÖTV si sifıra indirilmiş (ÖTV Muafiyetli)	16	3.357	3.373
	Teslim Türü Toplam	16	4.651	4.667
ADİYAMAN	ÖTV si sifıra indirilmiş (ÖTV Muafiyetli)		179	179
	Teslim Türü Toplam		179	179
AFYON	ÖTV si sifıra indirilmiş (ÖTV Muafiyetli)		0	0
	Teslim Türü Toplam		0	0
AĞRI	ÖTV si sifıra indirilmiş (ÖTV Muafiyetli)		210	210
	Teslim Türü Toplam		210	210
AMASYA	İhracat		3	3
	ÖTV si sifıra indirilmiş (ÖTV Muafiyetli)		116	116
	Teslim Türü Toplam		119	119
ANKARA	İhracat		4.639	4.639
	ÖTV li	32	54	86
	ÖTV si sifıra indirilmiş (ÖTV Muafiyetli)	10	6.950	6.960
	Teslim Türü Toplam	42	11.643	11.685
ANTALYA	İhracat		65.522	65.522
	ÖTV si sifıra indirilmiş (ÖTV Muafiyetli)		7.900	7.900
	Transit Rejime Tabi		468	468
	Teslim Türü Toplam		73.890	73.890
AYDIN	ÖTV si sifıra indirilmiş (ÖTV Muafiyetli)	11	8	19
	Teslim Türü Toplam	11	8	19
BALIKESİR	İhracat		6	6
	ÖTV si sifıra indirilmiş (ÖTV Muafiyetli)		77	77
	Teslim Türü Toplam		83	83
BARTIN	ÖTV si sifıra indirilmiş (ÖTV Muafiyetli)		3	3
	Teslim Türü Toplam		3	3
BATMAN	ÖTV si sifıra indirilmiş (ÖTV Muafiyetli)		417	417
	Teslim Türü Toplam		417	417
BİNGÖL	ÖTV si sifıra indirilmiş (ÖTV Muafiyetli)		175	175
	Teslim Türü Toplam		175	175
Bursa	İhracat		103	103
	ÖTV si sifıra indirilmiş (ÖTV Muafiyetli)		55	55
	Teslim Türü Toplam		158	158
ÇANAKKALE	İhracat		0	0
	ÖTV si sifıra indirilmiş (ÖTV Muafiyetli)		47	47
	Teslim Türü Toplam		47	47



İller	Teslim Türü	2710.12.31.00.00 - Uçak Benzini	2710.19.21.00.00 - Jet Yakıtı	Ürünler Genel Toplam
DENİZLİ	İhracat		19	19
	ÖTV si sifıra indirilmiş (ÖTV Muafiyetli)		214	214
	Teslim Türü Toplam		233	233
DİYARBAKIR	İhracat		127	127
	ÖTV si sifıra indirilmiş (ÖTV Muafiyetli)		1.742	1.742
	Teslim Türü Toplam		1.869	1.869
ELAZIĞ	İhracat		147	147
	ÖTV si sifıra indirilmiş (ÖTV Muafiyetli)		920	920
	Teslim Türü Toplam		1.067	1.067
ERZİNCAN	ÖTV si sifıra indirilmiş (ÖTV Muafiyetli)		207	207
	Teslim Türü Toplam		207	207
Erzurum	İhracat		30	30
	ÖTV si sifıra indirilmiş (ÖTV Muafiyetli)		927	927
	Teslim Türü Toplam		957	957
ESKİŞEHİR	İhracat		127	127
	ÖTV si sifıra indirilmiş (ÖTV Muafiyetli)	16	23	39
	Teslim Türü Toplam	16	150	166
GAZİANTEP	İhracat		489	489
	ÖTV si sifıra indirilmiş (ÖTV Muafiyetli)		1.850	1.850
	Teslim Türü Toplam		2.339	2.339
HAKKARİ	ÖTV si sifıra indirilmiş (ÖTV Muafiyetli)		2	2
	Teslim Türü Toplam		2	2
HATAY	İhracat		720	720
	ÖTV si sifıra indirilmiş (ÖTV Muafiyetli)		838	838
	Teslim Türü Toplam		1.558	1.558
İÇEL	ÖTV si sifıra indirilmiş (ÖTV Muafiyetli)		34	34
	Teslim Türü Toplam		34	34
IĞDIR	ÖTV si sifıra indirilmiş (ÖTV Muafiyetli)		225	225
	Teslim Türü Toplam		225	225
ISPARTA	İhracat		46	46
	ÖTV si sifıra indirilmiş (ÖTV Muafiyetli)	26	79	105
	Teslim Türü Toplam	26	125	151
İSTANBUL (ANADOLU)	İhracat		23.546	23.546
	ÖTV si sifıra indirilmiş (ÖTV Muafiyetli)		14.609	14.609
	Teslim Türü Toplam		38.155	38.155
İSTANBUL (AVRUPA)	İhracat		175.945	175.945
	ÖTV si sifıra indirilmiş (ÖTV Muafiyetli)	18	21.363	21.381
	Teslim Türü Toplam	18	197.308	197.326



İller	Teslim Türü	2710.12.31.00.00 - Uçak Benzini	2710.19.21.00.00 - Jet Yakıtı	Ürünler Ge- nel Toplam
İZMİR	İhracat		6.595	6.595
	ÖTV li	28	42	70
	ÖTV si sıfıra indirilmiş (ÖTV Muafiyetli)	10	8.414	8.424
	Teslim Türü Toplam	38	15.051	15.089
KAHRAMAN- MARAŞ	ÖTV si sıfıra indirilmiş (ÖTV Muafiyetli)		159	159
	Teslim Türü Toplam		159	159
KARS	ÖTV si sıfıra indirilmiş (ÖTV Muafiyetli)		383	383
	Teslim Türü Toplam		383	383
KASTAMONU	ÖTV si sıfıra indirilmiş (ÖTV Muafiyetli)		56	56
	Teslim Türü Toplam		56	56
KAYSERİ	İhracat		802	802
	ÖTV si sıfıra indirilmiş (ÖTV Muafiyetli)		1.201	1.201
	Teslim Türü Toplam		2.003	2.003
KOCAELİ	İhracat		4	4
	ÖTV si sıfıra indirilmiş (ÖTV Muafiyetli)	4	3	7
	Teslim Türü Toplam	4	7	11
KONYA	İhracat		214	214
	ÖTV si sıfıra indirilmiş (ÖTV Muafiyetli)		423	423
	Teslim Türü Toplam		637	637
KÜTAHYA	İhracat		105	105
	ÖTV si sıfıra indirilmiş (ÖTV Muafiyetli)		34	34
	Teslim Türü Toplam		139	139
MALATYA	İhracat		30	30
	ÖTV si sıfıra indirilmiş (ÖTV Muafiyetli)		587	587
	Teslim Türü Toplam		617	617
MARDİN	ÖTV si sıfıra indirilmiş (ÖTV Muafiyetli)		404	404
	Teslim Türü Toplam		404	404
MUĞLA	İhracat		17.136	17.136
	ÖTV si sıfıra indirilmiş (ÖTV Muafiyetli)		3.434	3.434
	Teslim Türü Toplam		20.570	20.570
MUŞ	İhracat		21	21
	ÖTV si sıfıra indirilmiş (ÖTV Muafiyetli)		264	264
	Teslim Türü Toplam		285	285
NEVŞEHİR	İhracat		30	30
	ÖTV si sıfıra indirilmiş (ÖTV Muafiyetli)		264	264
	Teslim Türü Toplam		294	294
SAMSUN	İhracat		428	428
	ÖTV si sıfıra indirilmiş (ÖTV Muafiyetli)		1.024	1.024
	Teslim Türü Toplam		1.452	1.452



İller	Teslim Türü	2710.12.31.00.00 - Uçak Benzini	2710.19.21.00.00 - Jet Yakıtı	Ürünler Genel Toplam
ŞANLIURFA	İhracat		78	78
	ÖTV si sifıra indirilmiş (ÖTV Muafiyetli)		525	525
	Teslim Türü Toplam		603	603
SİİRT	ÖTV si sifıra indirilmiş (ÖTV Muafiyetli)		41	41
	Teslim Türü Toplam		41	41
SİNOP	ÖTV si sifıra indirilmiş (ÖTV Muafiyetli)		87	87
	Teslim Türü Toplam		87	87
ŞIRNAK	ÖTV si sifıra indirilmiş (ÖTV Muafiyetli)		311	311
	Teslim Türü Toplam		311	311
SİVAS	İhracat		39	39
	ÖTV si sifıra indirilmiş (ÖTV Muafiyetli)		297	297
	Teslim Türü Toplam		336	336
TEKİRDAĞ	İhracat		490	490
	ÖTV si sifıra indirilmiş (ÖTV Muafiyetli)	13	75	88
	Teslim Türü Toplam	13	565	578
TOKAT	ÖTV si sifıra indirilmiş (ÖTV Muafiyetli)		34	34
	Teslim Türü Toplam		34	34
TRABZON	İhracat		1.137	1.137
	ÖTV si sifıra indirilmiş (ÖTV Muafiyetli)		2.737	2.737
	Teslim Türü Toplam		3.874	3.874
TUNCELİ	ÖTV si sifıra indirilmiş (ÖTV Muafiyetli)		1	1
	Teslim Türü Toplam		1	1
UŞAK	ÖTV si sifıra indirilmiş (ÖTV Muafiyetli)		2	2
	Teslim Türü Toplam		2	2
VAN	İhracat		21	21
	ÖTV si sifıra indirilmiş (ÖTV Muafiyetli)		1.150	1.150
	Teslim Türü Toplam		1.171	1.171
YALOVA	ÖTV si sifıra indirilmiş (ÖTV Muafiyetli)		0	0
	Teslim Türü Toplam		0	0
ZONGULDAK	İhracat		53	53
	Teslim Türü Toplam		53	53
Genel Toplam		184	384.947	385.131
İller Genel Toplam	İhracat		299.946	299.946
	ÖTV li	60	96	156
	ÖTV si sifıra indirilmiş (ÖTV Muafiyetli)	124	84.437	84.561
	Transit Rejime Tabi		468	468

Şekil 1-13 ile Tablo 43-46 arasındaki tüm veriler bayi otomasyon sisteminden edinilmiş veriler olup, istasyon otomasyon sistemlerinden günlük verilerin Kurumumuza işlenmeksizin ulaşması sebebiyle; verilerde arızalardan kaynaklanan sapmalar olabilir.



**Tablo 43: Ocak - Ekim 2014 Döneminde İstasyon Pompa Satışı Pazar Payı %1'i Geçen Dağıtıcılar (Benzin Türleri-litre)**

Sıra	Dağıtıcı	İstasyon Pompa Satış	Köy Pom-pası Satış	Tarımsal Satış Amaçlı Tanker Satış	Dış Satış	Toplam Satış	Pazar Payı (%)
1	SHELL & TURCAS PETROL ANONİM ŞİRKETİ	516.664.083	37.130	2.510	2.126.381	518.830.103	23,80
2	OMV PETROL OFİSİ ANONİM ŞİRKETİ	462.682.977	33.088	2.740	2.770.110	465.488.915	21,36
3	OPET PETROL CÜLÜK ANONİM ŞİRKETİ	451.499.068	0	0	1.618.852	453.117.920	20,79
4	BP PETROLLERİ ANONİM ŞİRKETİ	249.075.187	0	0	960.950	250.036.137	11,47
5	TOTAL OIL TÜRKİYE ANONİM ŞİRKETİ	110.656.448	0	0	1.591.167	112.247.615	5,15
6	LUKOİL EURASIA PETROL ANONİM ŞİRKETİ	57.415.185	23.368	0	361.172	57.799.725	2,65
7	AYTEMİZ AKARYAKIT DAĞITIM ANONİM ŞİRKETİ	38.470.956	14.059	0	93.371	38.578.386	1,77
8	MİLAN PETROL SANAYİ VE TİCARET ANONİM ŞİRKETİ	31.538.084	0	0	132.864	31.670.948	1,45
9	TP PETROL DAĞITIM ANONİM ŞİRKETİ	31.251.342	16.425	0	271.626	31.539.394	1,45
10	ALTINBAŞ PETROL VE TİCARET ANONİM ŞİRKETİ	25.108.060	39.730	0	152.443	25.300.233	1,16

**Tablo 44: Ekim 2014 Döneminde İstasyon Pompa Satışı Pazar Payı %1'i Geçen Dağıtıcılar (Benzin Türleri-litre)**

Sıra	Dağıtıcı	İstasyon Pompa Satış	Köy Pom-pası Satış	Dış Satış	Toplam Satış	Pazar Payı (%)
1	SHELL & TURCAS PETROL ANONİM ŞİRKETİ	54.435.206	3.240	215.295	54.653.742	24,07
2	OMV PETROL OFİSİ ANONİM ŞİRKETİ	47.942.832	2.418	313.701	48.258.950	21,26
3	OPET PETROL CÜLÜK ANONİM ŞİRKETİ	47.723.166	0	174.388	47.897.554	21,10
4	BP PETROLLERİ ANONİM ŞİRKETİ	25.844.594	0	58.516	25.903.110	11,41
5	TOTAL OIL TÜRKİYE ANONİM ŞİRKETİ	11.213.956	0	157.984	11.371.940	5,01
6	LUKOİL EURASIA PETROL ANONİM ŞİRKETİ	5.716.575	2.808	33.600	5.752.983	2,53
7	AYTEMİZ AKARYAKIT DAĞITIM ANONİM ŞİRKETİ	3.904.032	1.487	999	3.906.518	1,72
8	TP PETROL DAĞITIM ANONİM ŞİRKETİ	3.606.366	1.070	34.213	3.641.650	1,60
9	MİLAN PETROL SANAYİ VE TİCARET ANONİM ŞİRKETİ	3.311.490	0	7.099	3.318.589	1,46
10	ALTINBAŞ PETROL VE TİCARET ANONİM ŞİRKETİ	2.538.322	4.598	10.098	2.553.017	1,12



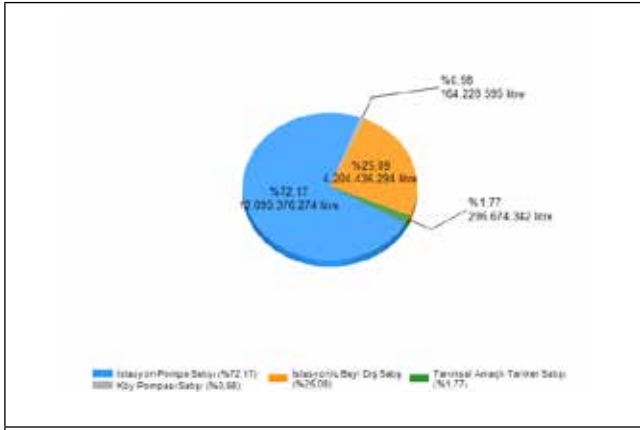

**Tablo 45: Ocak - Ekim 2014 Döneminde İstasyon Pompa Satışı Pazar Payı %1'i Geçen Dağıtıcılar (Motorin Türleri-litre)**

Sıra	Dağıtıcı	İstasyon Pompa Satış	Köy Pompası Satış	Tarımsal Satış Amaçlı Tanker Satış	Dış Satış	Toplam Satış	Pazar Payı (%)
1	OMV PETROL OFİSİ ANONİM ŞİRKETİ	2.766.348.438	154.079.409	158.427.663	1.149.400.373	4.228.255.883	25,23
2	SHELL & TURCAS PETROL ANONİM ŞİRKETİ	2.394.674.630	384.991	20.305.219	564.695.461	2.980.060.301	17,78
3	OPET PETROLÇÜLÜK ANONİM ŞİRKETİ	2.009.600.208	568.639	36.645.451	828.322.637	2.875.136.934	17,15
4	BP PETROLLERİ ANONİM ŞİRKETİ	1.077.042.095		10.373.375	329.263.801	1.416.679.271	8,45
5	TOTAL OIL TÜRKİYE ANONİM ŞİRKETİ	633.314.639	775.652	6.523.730	310.890.650	951.504.671	5,68
6	LUKOİL EURASIA PETROL ANONİM ŞİRKETİ	358.876.336	221.489	7.121.181	78.702.382	444.921.388	2,65
7	AYTEMİZ AKARYAKIT DAĞITIM ANONİM ŞİRKETİ	278.811.166	161.115	3.663.368	68.608.563	351.244.212	2,10
8	TP PETROL DAĞITIM ANONİM ŞİRKETİ	240.625.858	100.905	10.043.674	91.418.288	342.188.725	2,04
9	ALTINBAŞ PETROL VE TİCARET ANONİM ŞİRKETİ	244.111.450	226.897	5.107.565	55.632.385	305.078.297	1,82
10	MİLAN PETROL SANAYİ VE TİCARET ANONİM ŞİRKETİ	247.677.590	354.176	1.780.533	40.099.071	289.911.370	1,73
11	KADOOĞLU PETROLÇÜLÜK TAŞIMACILIK TİCARET SANAYİ İTHALAT VE İHRACAT ANONİM ŞİRKETİ	172.136.606	102.461	3.115.005	92.997.012	268.351.084	1,60
12	TURKUAZ PETROL ÜRÜNLERİ ANONİM ŞİRKETİ	169.716.302	910.591	6.102.961	65.329.055	242.058.908	1,44
13	TERMOPET AKARYAKIT NAKLİYAT VE TİCARET LİMİTED ŞİRKETİ	172.647.954	1.721.402	4.273.443	34.109.519	212.752.318	1,27
14	BALPET PETROL ÜRÜNLERİ TAŞIMACILIK SANAYİ VE TİCARET ANONİM ŞİRKETİ	165.285.400	393.024	268.853	24.425.086	190.372.364	1,14
15	TECO PETROLÇÜLÜK SANAYİ VE TİCARET ANONİM ŞİRKETİ	107.959.633	1.673.862	4.826.707	68.153.121	182.613.322	1,09
16	SİYAM PETROLÇÜLÜK SANAYİ VE TİC. A.Ş. (S OIL)	119.533.070	189.635	1.652.819	57.541.902	178.917.427	1,07

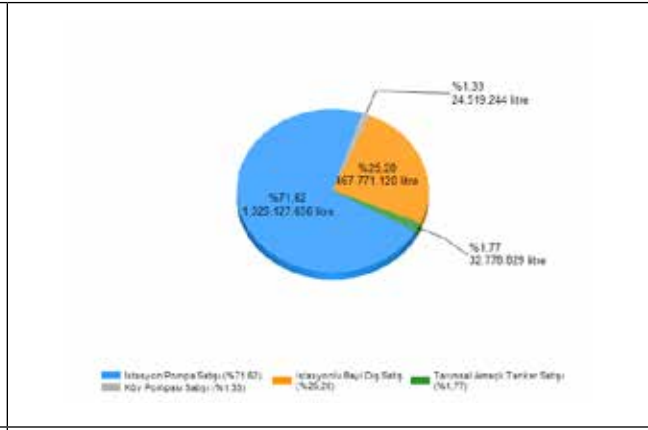


**Tablo 46: Ekim 2014 Döneminde İstasyon Pompa Satışı Pazar Payı %1'i Geçen Dağıtıcılar (Motorin Türleri-litre)**

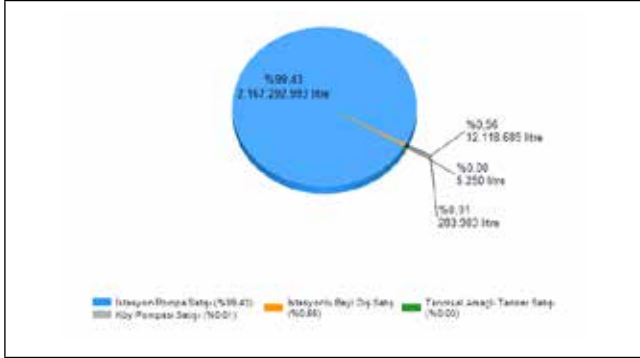
Sıra	Dağıtıcı	İstasyon Pompa Satış	Köy Pom-pası Satış	Tarım-sal Satış Amaçlı Tanker Satış	Dış Satış	Toplam Satış	Pazar Payı (%)
1	OMV PETROL OFİSİ ANONİM ŞİRKETİ	300.611.186	23.305.353	15.955.813	123.515.800	463.388.152	25,05
2	SHELL & TURCAS PETROL ANONİM ŞİRKETİ	249.321.938	40.037	3.118.114	61.408.529	313.888.619	16,97
3	OPET PETROLÇÜLÜK ANONİM ŞİRKETİ	215.856.642	67.370	4.146.283	87.659.318	307.729.612	16,63
4	BP PETROLLERİ ANONİM ŞİRKETİ	112.460.122	0	1.244.495	39.628.177	153.332.795	8,29
5	TOTAL OIL TÜRKİYE ANONİM ŞİRKETİ	66.205.605	134.083	743.881	36.381.486	103.465.055	5,59
6	LUKOİL EURASIA PETROL ANONİM ŞİRKETİ	39.811.007	36.446	778.621	9.515.787	50.141.861	2,71
7	TP PETROL DAĞITIM ANONİM ŞİRKETİ	31.021.862	8.674	520.307	10.744.050	42.294.894	2,29
8	AYTEMİZ AKARYAKIT DAĞITIM ANONİM ŞİRKETİ	30.982.531	17.721	487.819	6.502.433	37.990.504	2,05
9	KADOOĞLU PETROLÇÜLÜK TAŞIMACILIK TİCARET SANAYİ İTHALAT VE İHRACAT ANONİM ŞİRKETİ	21.355.105	34.836	614.859	13.235.842	35.240.642	1,90
10	ALTINBAŞ PETROL VE TİCARET ANONİM ŞİRKETİ	27.879.583	22.744	671.125	6.645.768	35.219.221	1,90
11	MİLAN PETROL SANAYİ VE TİCARET ANONİM ŞİRKETİ	29.661.014	32.151	258.138	4.494.172	34.445.475	1,86
12	TURKUAZ PETROL ÜRÜNLERİ ANONİM ŞİRKETİ	19.548.445	105.065	700.209	6.374.512	26.728.232	1,44
13	TERMOPET AKARYAKIT NAKLİYAT VE TİCARET LİMİTED ŞİRKETİ	19.882.596	234.817	536.527	4.527.909	25.181.849	1,36
14	TECO PETROLÇÜLÜK SANAYİ VE TİCARET ANONİM ŞİRKETİ	13.003.923	205.433	592.864	10.054.834	23.857.054	1,29
15	BALPET PETROL ÜRÜNLERİ TAŞIMACILIK SANAYİ VE TİCARET ANONİM ŞİRKETİ	19.335.331	39.467	22.742	3.153.132	22.550.671	1,22
16	SİYAM PETROLÇÜLÜK SANAYİ VE TİC. A.Ş. (S OIL)	15.118.098	17.809	108.475	7.051.200	22.295.583	1,21



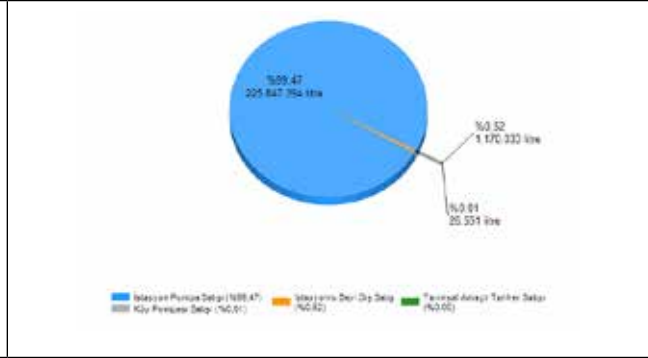
Şekil 1: Ocak - Ekim 2014 Döneminde Bayiler Aracılığı ile Yapılan Motorin Türleri Satışı\*



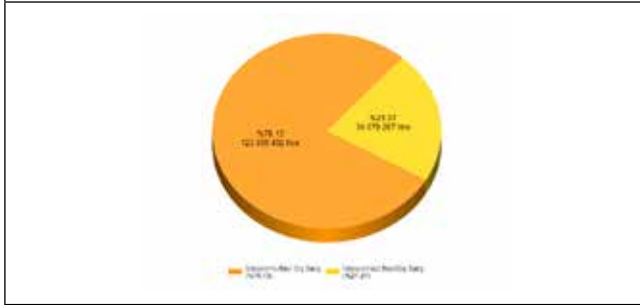
Şekil 2: Ekim 2014 Döneminde Bayiler Aracılığı ile Yapılan Motorin Türleri Satışı\*  
\*Motorin türleri sadece istasyonlu bayi tarafından satılabilmekte olup; bu şekilde yer alan dış satış, bayinin istasyon tankına girmeden son kullanıcıya yaptığı satışı ifade etmektedir.



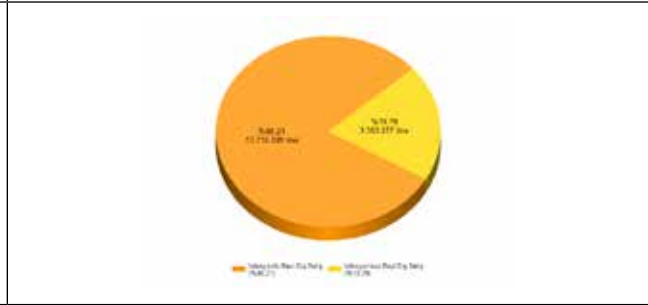
Şekil 3: Ocak - Ekim 2014 Döneminde Bayiler Aracılığı ile Yapılan Benzin Türleri Satışı\*



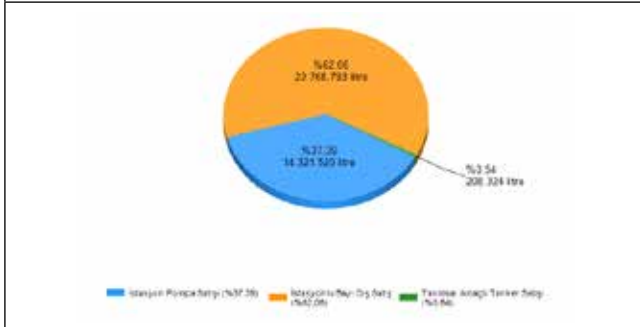
Şekil 4: Ekim 2014 Döneminde Bayiler Aracılığı ile Yapılan Benzin Türleri Satışı\*  
\*Benzin türleri sadece istasyonlu bayi tarafından satılabilmekte olup; bu şekilde yer alan dış satış, bayinin istasyon tankına girmeden son kullanıcıya yaptığı satışı ifade etmektedir.



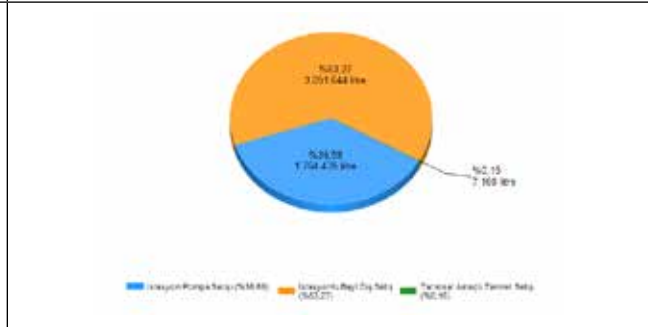
Şekil 5: Ocak - Ekim 2014 Döneminde Bayiler Aracılığı ile Yapılan Fuel Oil Türleri Satışı



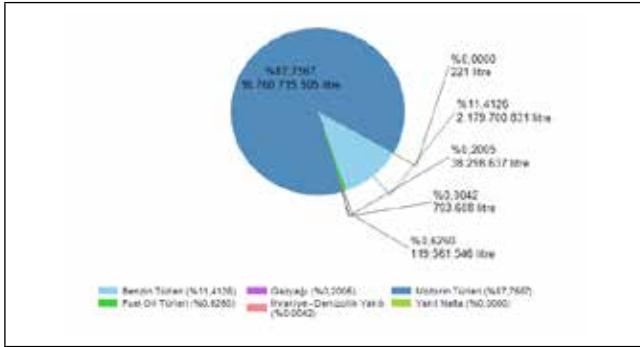
Şekil 6: Ekim 2014 Döneminde Bayiler Aracılığı ile Yapılan Fuel Oil Türleri Satışı



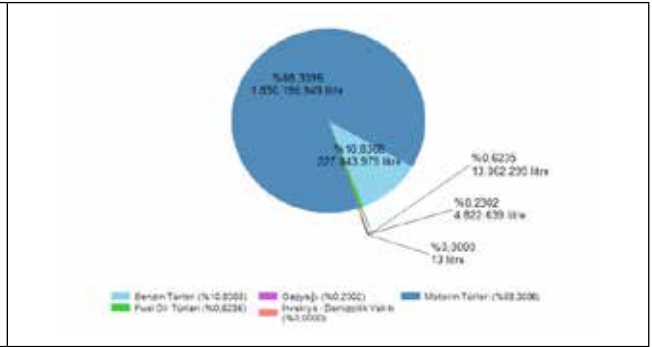
Şekil 7: Ocak - Ekim 2014 Döneminde Bayiler Aracılığı ile Yapılan Gazyağı Satışı



Şekil 8: Ekim 2014 Döneminde Bayiler Aracılığı ile Yapılan Gazyağı Satışı

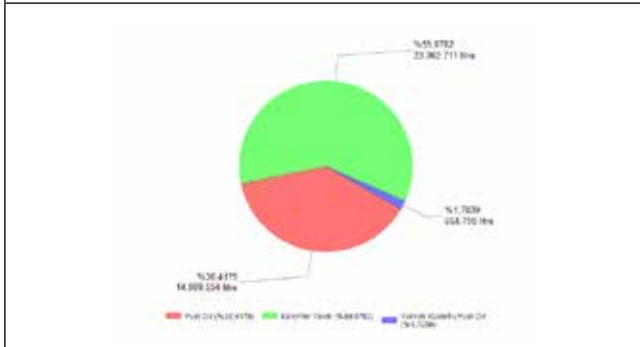


Şekil 9: Ocak - Ekim 2014 Döneminde İstasyonlu Bayi Satışlarının Ürünlere Göre Dağılımı\*

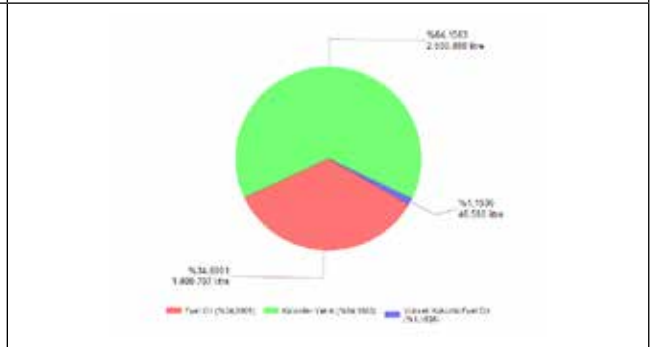


Şekil 10: Ekim 2014 Döneminde İstasyonlu Bayi Satışlarının Ürünlere Göre Dağılımı\*

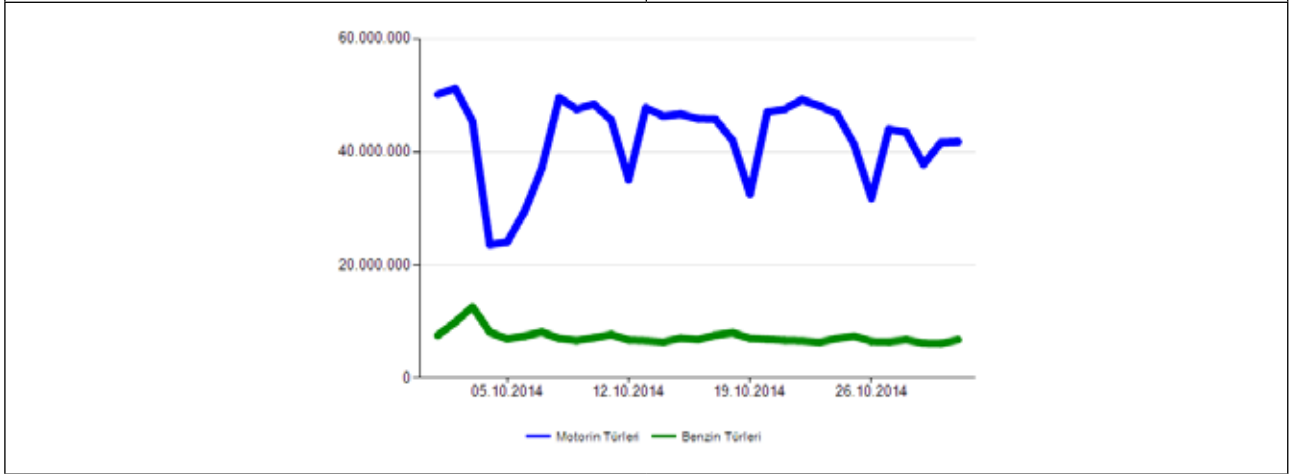
\*İstasyonlu bayi satışları; bayilerin dış satış, istasyon pompası, lisansa derç edilmiş köy pompası ve tarımsal amaçlı satış tankeri aracılığı ile yapmış olduğu satışların tamamını içermektedir.



Şekil 11: Ekim 2014 Döneminde İstasyonsuz Bayi Satışlarının Ürünlere Göre Dağılımı



Şekil 12: Ekim 2014 Döneminde İstasyonsuz Bayi Satışlarının Ürünlere Göre Dağılımı



Şekil 13: Ekim 2014 Döneminde Akaryakıt Bayileri Aracılığıyla Yapılan Motorin ve Benzin Türündeki Pompa Satışlarının Günlere Göre Dağılımı (litre)

## Tablo 47: Ekim 2014 Döneminde Akaryakıt Bayilerinde Kredi Kartı ve Banka Kartı Kullanılarak Yapılan İşlemler\*

İşyeri Grubu	İşlem Adedi		İşlem Tutarı (Milyon TL)	
	Kredi Kartı	Banka Kartı	Kredi Kartı	Banka Kartı
Akaryakıt Bayileri	23.484.820	4.479.196	4.076	302
Toplam	224.102.855	62.187.602	37.142	3.051
Pay (%)	10,5	7,2	11,0	9,9

\* Bu tabloda yer alan veriler ayrı bir POS cihazı kullanılmadığı sürece istasyon içerisindeki marketlerde yapılan alışverişleri de içermektedir. Kaynak: Bankalararası Kart Merkezi ([http://www.bkm.com.tr/istatistik/aya\\_gore\\_sektorel\\_gelisim.asp?](http://www.bkm.com.tr/istatistik/aya_gore_sektorel_gelisim.asp?))



**Tablo 48: Ocak - Ekim 2014 Dönemlerinde Firmalara Göre Taşıt Tanıma Sistemi (TTS) ile yapılan Akaryakıt Satışları (ton)**

Firma	Ürün	Teslim Akaryakıt Taşıt Tanıma Sistemi ÖTVli	Teslim Akaryakıt Taşıt Tanıma Sistemi ÖTVsiz	Yıllara Göre Toplam
SHELL & TUR-CAS PETROL A.Ş.	2710.12.45.00.11 - Kurşunsuz Benzin 95 Oktan	32.274	0	32.274
	2710.19.43.00.11 - Motorin	657.503	0	657.503
	Firma Toplam	689.777	0	689.777
OMV PETROL OFİSİ A.Ş.	2710.12.45.00.11 - Kurşunsuz Benzin 95 Oktan	26.757		26.757
	2710.19.43.00.11 - Motorin	519.232		519.232
	Firma Toplam	545.989		545.989
OPET PETROL-CÜLÜK ANONİM ŞİRKETİ	2710.12.45.00.11 - Kurşunsuz Benzin 95 Oktan	19.144	103	19.247
	2710.19.43.00.11 - Motorin	343.886	108	343.994
	Firma Toplam	363.030	211	363.241
BP PETROLLERİ A.Ş.	2710.12.45.00.11 - Kurşunsuz Benzin 95 Oktan	13.984	48	14.032
	2710.19.43.00.11 - Motorin	261.590	210	261.800
	Firma Toplam	275.574	258	275.832
TOTAL OİL TÜRKİYE ANONİM ŞİRKETİ	2710.12.45.00.11 - Kurşunsuz Benzin 95 Oktan	2.461	0	2.461
	2710.19.43.00.11 - Motorin	103.971	0	103.971
	Firma Toplam	106.432	0	106.432
LUKOİL EURASIA PETROL ANONİM ŞİRKETİ	2710.12.45.00.11 - Kurşunsuz Benzin 95 Oktan	243		243
	2710.20.11.00.11 - Motorin (Biodizel ihtiva eden)	10.989		10.989
	Firma Toplam	11.232		11.232
AYTEMİZ AKARYAKIT DAĞITIM ANONİM ŞİRKETİ	2710.12.45.00.11 - Kurşunsuz Benzin 95 Oktan	342		342
	2710.19.43.00.11 - Motorin	7.838		7.838
	Firma Toplam	8.180		8.180
TP PETROL DAĞITIM ANONİM ŞİRKETİ	2710.12.45.00.11 - Kurşunsuz Benzin 95 Oktan	147	222	369
	2710.19.43.00.11 - Motorin	1.230	2.312	3.542
	2710.20.11.00.11 - Motorin (Biodizel ihtiva eden)	0	50	50
	Firma Toplam	1.377	2.584	3.961
ALTINBAŞ PETROL VE TİCARET ANONİM ŞİRKETİ	2710.12.45.00.11 - Kurşunsuz Benzin 95 Oktan	175		175
	2710.19.43.00.11 - Motorin	1.681		1.681
	Firma Toplam	1.856		1.856
AKPET AKARYAKIT DAĞITIM ANONİM ŞİRKETİ	2710.12.45.00.11 - Kurşunsuz Benzin 95 Oktan	10		10
	2710.20.11.00.11 - Motorin (Biodizel ihtiva eden)	343		343
	Firma Toplam	353		353
Genel Toplam		2.003.800	3.053	2.006.853
Ürünlere Göre Genel Toplam	2710.12.45.00.11 - Kurşunsuz Benzin 95 Oktan	95.537	373	95.910
	2710.19.43.00.11 - Motorin	1.896.931	2.630	1.899.561
	2710.20.11.00.11 - Motorin (Biodizel ihtiva eden)	11.332	50	11.382



**Tablo 49: Ekim 2014 Döneminde Firmalara Göre Taşıt Tanıma Sistemi (TTS) ile yapılan Akaryakıt Satışları (ton)**

Firma	Ürün	Teslim Akaryakıt Taşıt Tanıma Sistemi ÖTVli	Teslim Akaryakıt Taşıt Tanıma Sistemi ÖTVsiz	Yıllara Göre Toplam
SHELL & TURCAS PETROL A.Ş.	2710.12.45.00.11 - Kurşunsuz Benzin 95 Oktan	3.117	0	3.117
	2710.19.43.00.11 - Motorin	65.326	0	65.326
	Firma Toplam	68.443	0	68.443
OMV PETROL OFİSİ A.Ş.	2710.12.45.00.11 - Kurşunsuz Benzin 95 Oktan	3.012		3.012
	2710.19.43.00.11 - Motorin	56.497		56.497
	Firma Toplam	59.509		59.509
OPET PETROL CÜLÜK ANONİM ŞİRKETİ	2710.12.45.00.11 - Kurşunsuz Benzin 95 Oktan	1.929	13	1.942
	2710.19.43.00.11 - Motorin	33.691	13	33.704
	Firma Toplam	35.620	26	35.646
BP PETROLLERİ ANONİM ŞİRKETİ	2710.12.45.00.11 - Kurşunsuz Benzin 95 Oktan	1.361	4	1.365
	2710.19.43.00.11 - Motorin	25.757	22	25.779
	Firma Toplam	27.118	26	27.144
TOTAL OİL TÜRKİYE ANONİM ŞİRKETİ	2710.12.45.00.11 - Kurşunsuz Benzin 95 Oktan	228	0	228
	2710.19.43.00.11 - Motorin	10.639	0	10.639
	Firma Toplam	10.867	0	10.867
LUKOİL EURASIA PETROL ANONİM ŞİRKETİ	2710.12.45.00.11 - Kurşunsuz Benzin 95 Oktan	24		24
	2710.20.11.00.11 - Motorin (Biodizel ihtiva eden)	2.022		2.022
	Firma Toplam	2.046		2.046
AYTEMİZ AKARYAKIT DAĞITIM ANONİM ŞİRKETİ	2710.12.45.00.11 - Kurşunsuz Benzin 95 Oktan	42		42
	2710.19.43.00.11 - Motorin	786		786
	Firma Toplam	828		828
TP PETROL DAĞITIM ANONİM ŞİRKETİ	2710.12.45.00.11 - Kurşunsuz Benzin 95 Oktan	19	19	38
	2710.19.43.00.11 - Motorin	189	143	332
	Firma Toplam	208	162	370
ALTINBAŞ PETROL VE TİCARET ANONİM ŞİRKETİ	2710.12.45.00.11 - Kurşunsuz Benzin 95 Oktan	28		28
	2710.19.43.00.11 - Motorin	227		227
	Firma Toplam	255		255
AKPET AKARYAKIT DAĞITIM ANONİM ŞİRKETİ	2710.12.45.00.11 - Kurşunsuz Benzin 95 Oktan	1		1
	2710.20.11.00.11 - Motorin (Biodizel ihtiva eden)	38		38
	Firma Toplam	39		39
Genel Toplam		204.933	214	205.147
Ürünlere Göre Genel Toplam	2710.12.45.00.11 - Kurşunsuz Benzin 95 Oktan	9.761	36	9.797
	2710.19.43.00.11 - Motorin	193.112	178	193.290
	2710.20.11.00.11 - Motorin (Biodizel ihtiva eden)	2.060	0	2.060