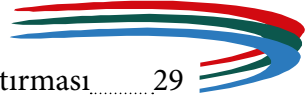


PETROL PİYASASI SEKTÖR RAPORU  
TEMMUZ 2014

Ankara 2014



ÖZET	4
<b>Tablolar Listesi</b>	
Tablo 1 : Temmuz 2014 Dönemi Petrol İthalat Miktarları (ton)	6
Tablo 2 : Ocak - Temmuz 2013 ve Ocak - Temmuz 2014 Dönemlerinde Toplam Petrol İthalatının Karşılaştırması	6
Tablo 3 : Temmuz 2013 ve Temmuz 2014 Dönemlerinde Toplam Petrol İthalatının Karşılaştırması	7
Tablo 4 : Ocak - Temmuz 2013 ve Ocak - Temmuz 2014 Dönemlerinde Rafinerici Petrol İthalatının Karşılaştırması	7
Tablo 5 : Temmuz 2013 ve Temmuz 2014 Dönemlerinde Rafinerici Petrol İthalatının Karşılaştırması	8
Tablo 6 : Ocak - Temmuz 2013 ve Ocak - Temmuz 2014 Dönemlerinde Dağıtıcı - İTLS Petrol İthalatının Karşılaştırması	8
Tablo 7 : Temmuz 2013 ve Temmuz 2014 Dönemlerinde Dağıtıcı - İTLS Petrol İthalatının Karşılaştırması	8
Tablo 8 : Temmuz 2014 Dönemi Petrol İhracat Miktarları (ton)	9
Tablo 9 : Ocak - Temmuz 2013 ve Ocak - Temmuz 2014 Dönemlerinde Toplam Petrol İhracatının Karşılaştırması	11
Tablo 10: Temmuz 2013 ve Temmuz 2014 Dönemlerinde Toplam Petrol İhracatının Karşılaştırması	11
Tablo 11: Ocak - Temmuz 2013 ve Ocak - Temmuz 2014 Dönemlerinde Rafinerici Petrol İhracatının Karşılaştırması	12
Tablo 12: Temmuz 2013 ve Temmuz 2014 Dönemlerinde Rafinerici Petrol İhracatının Karşılaştırması	12
Tablo 13: Ocak - Temmuz 2013 ve Ocak - Temmuz 2014 Dönemlerinde Dağıtıcı - İTLS Petrol İhracatının Karşılaştırması	12
Tablo 14: Temmuz 2013 ve Temmuz 2014 Dönemlerinde Dağıtıcı - İTLS Petrol İhracatının Karşılaştırması	13
Tablo 15: Temmuz 2014 Dönemi Rafineri Üretimi (ton)*	13
Tablo 16: Ocak - Temmuz 2013 ve Ocak - Temmuz 2014 Dönemlerinde Rafineri Üretiminin Karşılaştırılması (ton)	14
Tablo 17: Temmuz 2013 ve Temmuz 2014 Dönemlerinde Rafineri Üretiminin Karşılaştırılması (ton)	15
Tablo 18: Temmuz 2014 Dönemi Rafineri Satışları (ton)	15
Tablo 19: Ocak - Temmuz 2013 ve Ocak - Temmuz 2014 Dönemlerinde Rafineri Satışlarının Karşılaştırılması (ton)	16
Tablo 20: Temmuz 2013 ve Temmuz 2014 Dönemlerinde Rafineri Satışlarının Karşılaştırılması (ton)	16
Tablo 21: Temmuz 2014 Döneminde Dağıtıcı Lisansı Sahiplerinin Temin Kaynaklarının Dağılımı	17
Tablo 22: Ocak - Temmuz 2013 ve Ocak - Temmuz 2014 Dağıtıcı Lisansı Sahiplerinin Temin Kaynaklarının Dağılımı	18
Tablo 23: Temmuz 2013 ve Temmuz 2014 Dönemlerinde Dağıtıcı Lisansı Sahiplerinin Temin Kaynaklarının Dağılımı	19
Tablo 24: Temmuz 2014 Dönemi Dağıtıcıların Akaryakıt Satışları	20
Tablo 25: Ocak - Temmuz 2013 ve Ocak - Temmuz 2014 Dönemlerinde Akaryakıt Satışlarının Karşılaştırması	28



Tablo 26:	Temmuz 2013 ve Temmuz 2014 Dönemlerinde Akaryakıt Satışlarının Karşılaştırması	29
Tablo 27:	Temmuz 2014 Dönemi İhrakiye Satışları	29
Tablo 28:	Ocak - Temmuz 2013 ve Ocak - Temmuz 2014 Dönemlerinde İhrakiye Satışlarının Karşılaştırması	30
Tablo 29:	Temmuz 2013 ve Temmuz 2014 Dönemlerinde İhrakiye Satışlarının Karşılaştırması	30
Tablo 30:	Temmuz 2014 Döneminde İstasyon Pompa Satışı Pazar Payı %1'i Geçen Dağıtıcılar (Benzin Türleri)	31
Tablo 31:	Temmuz 2014 Döneminde İstasyon Pompa Satışı Pazar Payı %1'i Geçen Dağıtıcılar (Motorin Türleri)	31
Tablo 32:	Temmuz 2014 Döneminde Akaryakıt Bayilerinde Kredi Kartı ve Banka Kartı Kullanılarak Yapılan İşlemler*	33
Tablo 33:	Ocak - Temmuz 2014 Dönemlerinde Taşıt Tanıma Sistemi (TTS) ile yapılan Akaryakıt Satışları (ton)	33
Tablo 34:	Temmuz 2014 Dönemi Petrol Piyasası Genel Görünümü (ton)	33

## Şekiller Listesi

Şekil 1 :	Temmuz 2014 Döneminde Bayiler Aracılığı ile Yapılan Motorin Türleri Satışı*	32
Şekil 2 :	Temmuz 2014 Döneminde Bayiler Aracılığı ile Yapılan Benzin Türleri Satışı*	32
Şekil 3 :	Temmuz 2014 Döneminde Bayiler Aracılığı ile Yapılan Fuel Oil Türleri Satışı	32
Şekil 4 :	Temmuz 2014 Döneminde Bayiler Aracılığı ile Yapılan Gazyağı Satışı	32
Şekil 5 :	Temmuz 2014 Döneminde İstasyonlu Bayi Satışlarının Ürünler Göre Dağılımı*	32
Şekil 6 :	Temmuz 2014 Döneminde İstasyonsuz Bayi Satışlarının Ürünler Göre Dağılımı	32
Şekil 7 :	Temmuz 2014 Döneminde Akaryakıt Bayileri Aracılığıyla Yapılan Motorin ve Benzin Türündeki Pompa Satışlarının Günlere Göre Dağılımı (litre)	32

## • Üretim

- Rafinerici lisansı sahiplerinin Temmuz ayında toplam benzin ve motorin üretimi 957.834 ton olurken, toplam petrol ürünleri üretimi 1.700.446 ton olarak gerçekleşmiştir.
- Rafinerici lisansı sahiplerinin, 2014 yılı Ocak-Temmuz döneminde 2013 yılı Ocak-Temmuz dönemine göre toplam üretimi yaklaşık %11,54 azalarak 10.852.276 ton olmuştur.

## • İthalat.

- 2014 yılı Temmuz ayı ham petrol ithalatı, geçen yılın Temmuz ayına göre %12,87 azalarak 1.544.695 ton olarak gerçekleşmiştir.
- 2014 yılı Temmuz ayı motorin (biodizel ihtiva eden motorin hariç) ithalatı, geçen yılın Temmuz ayına göre %12,99 artarak 1.544.695 ton olarak gerçekleşmiştir. Biodizel ihtiva eden motorin ithalatı ise geçen yılın Temmuz ayına göre %4,6 azalarak 10.725 ton olarak gerçekleşmiştir.
- 2014 yılı Ocak- Temmuz döneminde ham petrol ithalatı, geçen yılın aynı dönemine göre yaklaşık %12,43 azalarak 9.334.012 ton olmuştur.
- 2014 yılı Ocak- Temmuz döneminde geçen yılın aynı dönemine göre motorin (biodizel ihtiva eden hariç) ithalatı %22,66 artarak 6.510.328 ton olarak gerçekleşmiştir. Biodizel ihtiva eden motorin ithalatı ise geçen yılın Temmuz ayına göre %20,03 azalarak 50.741 ton olarak gerçekleşmiştir.
- 2014 yılı Temmuz ayında dağıtıcı ve ihrakiye teslim lisansı sahiplerinin toplam ithalat miktarı geçen yılın Temmuz ayına göre %12,74 oranında artarak 1.078.476 ton olarak gerçekleşmiştir. Ocak-Temmuz dönemi için aynı oran %21,5 olmuştur.
- 2014 yılı Temmuz ayında rafinerici lisansı sahiplerinin toplam ithalat miktarı geçen yılın Temmuz ayına göre %4,69 oranında azalarak 2.053.745 ton olarak gerçekleşmiştir. Ocak-Temmuz dönemi için aynı oran %11,97 azalış olarak gerçekleşmiştir.

## • İhracat

- 2014 yılı Temmuz ayı toplam benzin ihracatı bir önceki yılın Temmuz ayına göre yaklaşık %2,2 azalarak 206.660 ton olarak gerçekleşmiştir. Jet yakıtı için aynı oran %11,63 artış olarak gerçekleşmiştir.
- 2014 yılı Ocak- Temmuz döneminde toplam benzin ihracatı bir önceki yılın aynı dönemine göre %25,81 azalarak 1.090.554 ton olmuştur. Jet yakıtı aynı oran %13,27 azalış olarak gerçekleşmiştir.

## • Yurtiçi Satışlar<sup>1</sup>

- Dağıtıcı lisansı sahiplerinin 2014 yılı Temmuz ayı yurtiçi benzin satışları bir önceki yılın Temmuz ayına göre %6,51 oranında artarak 184.503 ton olarak gerçekleşmiş, biodizel içermeyen motorin satışları ise %8,89 azalarak 1.400.529 ton olmuştur. Biodizel içeren motorin satışları ise %34,78 artarak 99.468 ton olarak gerçekleşmiştir.
- Dağıtıcı lisansı sahiplerinin 2014 yılı Ocak-Temmuz dönemi yurtiçi benzin satışları bir önceki yılın aynı dönemine göre %3,42 oranında artarak 1.074.530 ton olarak gerçekleşmiş, biodizel içermeyen motorin satışları %0,96 azalarak 8.868.735 ton olmuş; biodizel içeren motorin satışları ise %32,61 oranında artarak 614.226 ton olarak gerçekleşmiştir.

<sup>1</sup> Serbest dolaşımdaki akaryakıtın bayi ve serbest kullanıcılara satışı ile askeri kullanım amaçlı satışları kapsar.



- **İhrakiye Satışları**

- 2014 yılı Temmuz ayında 96,154 ton ÖTV'si sıfır ihrakiye ve 411.334 ton ihracat rejimine tabi ihrakiye teslimi gerçekleşmiştir.
- 2014 yılı Ocak-Temmuz döneminde toplam ihrakiye satışları geçen yılın aynı dönemine göre %0,53 azalarak 3.454.178 ton olmuştur.

- **Bayiler Aracılığı ile Yapılan Akaryakıt Satışları**

- Temmuz 2014 döneminde bayilik lisansı sahipleri; motorin türlerinin %74,16'sını, benzin türlerinin %99,51'ini ve gazyağının da %39,51'ini pompa aracılığı ile satmıştır.
- Temmuz 2014 döneminde Fuel Oil türlerine ilişkin satışlar, söz konusu ürünlerin istasyonlu ve istasyonsuz bayilerin tankına giriş olmadan yapılmıştır.
- Temmuz 2014 döneminde istasyonlu bayiler aracılığıyla yapılan satışların %99,52'lik kısmını beyaz ürün (benzin ve motorin türleri) satışları oluşturmaktadır.
- Temmuz 2014 döneminde istasyonsuz bayiler tarafından yapılan siyah ürün satışlarının %57,36'lık kısmını kalorifer yakıtı satışları oluşturmaktadır.
- Temmuz 2014 döneminde ülkemiz genelinde kredi kartı ve banka kartı ile yapılan işlemlerin sırasıyla (işlem sayısı itibariyle) %11'lik ve %8'lik kısımları akaryakıt bayileri tarafından gerçekleştirilmiştir.
- Temmuz 2014 döneminde ülkemiz genelinde kredi kartı ve banka kartı ile yapılan işlem tutarlarının sırasıyla (parasal hacim itibariyle) %11,15'lik ve %10,71'lik kısımları akaryakıt bayileri tarafından gerçekleştirilmiştir. Bu kapsamda, aynı dönemde bayiler tarafından kredi ve banka kartları ile yaklaşık 4,42 milyar TL'lik akaryakıt satışı yapılmıştır.



**Tablo 1: Temmuz 2014 Dönemi Petrol İthalat Miktarları (ton)**

Ülke	Ham Petrol	2710.19.31.00.00 - Özel bir işleme tabi tutulacak olanlar	2710.19.48.00.19 - Diğerleri	2710.19.51.00.00 - Özel bir işleme tabi tutulacak olanlar	2909.19.90.00.13 - Metil tersiyer bütül eter (MTBE)	2710.19.21.00.00 - Jet Yakıtı		2710.19.43.00.11 - Motorin		2710.20.11.00.11 - Motorin (biodizel ihtiva eden)		2710.19.64.00.11 - Fuel Oil (Kükürt Oranı %0.11 geçen ancak %11 geçmeyenler)		2710.19.62.00.11 - Fuel Oil (Kükürt Oranı %0.11 geçen ancak %11 geçmeyenler)		Toplam		Genel Toplam	Ülke Payı (%)
						Rafinerici	Dağıtıcı	Rafinerici	Dağıtıcı	Rafinerici	Dağıtıcı	Rafinerici	Dağıtıcı	Rafinerici	Dağıtıcı	Rafinerici	Dağıtıcı		
Rusya Federasyonu		168.088		59.642				267.057	20.000							267.057	247.730	514.787	16,44
Irak	493.545															0	493.545	493.545	15,76
İran	475.041															0	475.041	475.041	15,17
Suudi Arabistan	209.222						74.952									0	284.174	284.174	9,07
Yunanistan						44.678		202.878		3.115						250.671	0	250.671	8,00
Hindistan								171.737								171.737	0	171.737	5,48
Kazakistan	143.092															0	143.092	143.092	4,57
İsrail								118.141		3.436	5.800					127.377	0	127.377	4,07
Nijerya	122.275															0	122.275	122.275	3,90
Bahreyn								119.666								0	119.666	119.666	3,82
Kolombiya	101.520															0	101.520	101.520	3,24
İtalya			21.950					66.001			1.300					67.301	21.950	89.251	2,85
Bulgaristan								83.305								83.305	0	83.305	2,66
Romanya								17.734		2.704		28.788				20.438	28.788	49.226	1,57
Çeşitli								40.711								40.711	0	40.711	1,30
A.B.D.	0							34.589								34.589	0	34.589	1,10
Hollanda						15.964						12.700		120		12.820	15.964	28.784	0,92
Türkiye										1.470						1.470	0	1.470	0,05
Malta											1.000					1.000	0	1.000	0,03
<b>Toplam</b>	<b>1.544.695</b>	<b>168.088</b>	<b>21.950</b>	<b>59.642</b>	<b>15.964</b>	<b>44.678</b>	<b>194.618</b>	<b>1.002.153</b>	<b>20.000</b>	<b>10.725</b>	<b>20.800</b>	<b>28.788</b>	<b>120</b>	<b>1.078.476</b>	<b>2.053.745</b>	<b>3.132.221</b>	<b>100</b>		

**Tablo 2: Ocak - Temmuz 2013 ve Ocak - Temmuz 2014 Dönemlerinde Toplam Petrol İthalatının Karşılaştırması**

Ürün Adı	Ocak - Temmuz 2013		Ocak - Temmuz 2014		Değişim (%)
	Miktarı (ton)	Payı (%)	Miktarı (ton)	Payı (%)	Ocak - Temmuz 2013 → Ocak - Temmuz 2014
Ham Petrol	10.659.337	58,47	9.334.012	52,31	-12,43
2710.19.43.00.11 - Motorin	5.307.433	29,12	6.510.328	36,48	22,66
2710.19.31.00.00 - Özel bir işleme tabi tutulacak olanlar	1.411.657	7,74	547.546	3,07	-61,21
2710.19.64.00.11 - Fuel Oil (Kükürt Oranı %0.11 geçen ancak %11 geçmeyenler)	407.692	2,24	478.747	2,68	17,43
2710.19.21.00.00 - Jet Yakıtı	251.770	1,38	601.705	3,37	138,99
2710.19.51.00.00 - Özel bir işleme tabi tutulacak olanlar	0	-	160.810	0,90	-
2909.19.90.00.13 - Metil tersiyer bütül eter (MTBE)	64.064	0,35	58.848	0,33	-8,14
2710.20.11.00.11 - Motorin (biodizel ihtiva eden)	63.450	0,35	50.741	0,28	-20,03
2710.12.11.00.00 - Özel bir işleme tabi tutulacak olanlar	25.785	0,14	10.040	0,06	-61,06
2710.19.64.00.29 - Diğerleri	0	-	16.312	0,09	-
2710.19.48.00.19 - Diğerleri	13.257	0,07	71.557	0,40	439,77
2710.12.45.00.11 - Kurşunsuz Benzin 95 Oktan	11.363	0,06	200	<0,01	-98,24
2710.19.68.00.29 - Diğerleri	9.996	0,05	0	-	-100,00
2710.12.31.00.00 - Uçak Benzini	2.134	0,01	2.851	0,02	33,60
2710.19.62.00.11 - Fuel Oil (Kükürt Oranı %0.11 geçmeyenler)	0	-	695	<0,01	-
2710.19.64.00.10 - Kalorifer Yakıtı (Kükürt Oranı %0.11 geçen ancak %11 geçmeyenler)	500	<0,01	0	-	-100,00
2710.12.45.00.12 - Katkılı Kurşunsuz Benzin 95 Oktan	482	<0,01	0	-	-100,00
<b>TOPLAM</b>	<b>18.228.920</b>	<b>100</b>	<b>17.844.392</b>	<b>100</b>	<b>-2,11</b>



**Tablo 3: Temmuz 2013 ve Temmuz 2014 Dönemlerinde Toplam Petrol İthalatının Karşılaştırması**

Ürün Adı	Temmuz 2013		Temmuz 2014		Değişim (%)
	Miktarı (ton)	Payı (%)	Miktarı (ton)	Payı (%)	Temmuz 2013 → Temmuz 2014
Ham Petrol	1.772.829	56,98	1.544.695	49,32	-12,87
2710.19.43.00.11 - Motorin	904.680	29,08	1.022.153	32,63	12,99
2710.19.31.00.00 - Özel bir işleme tabi tutulacak olanlar	280.900	9,03	168.088	5,37	-40,16
2710.19.64.00.11 - Fuel Oil (Kükürt Oranı %0.1i geçen ancak %1i geçmeyenler)	87.150	2,80	49.588	1,58	-43,10
2710.19.51.00.00 - Özel bir işleme tabi tutulacak olanlar	0	-	59.642	1,90	-
2710.19.21.00.00 - Jet Yakıtı	38.235	1,23	239.296	7,64	525,86
2710.19.48.00.19 - Diğerleri	0	-	21.950	0,70	0,00
2909.19.90.00.13 - Metil tersiyer bütül eter (MTBE)	15.942	0,51	15.964	0,51	0,14
2710.20.11.00.11 - Motorin (biodizel ihtiva eden)	11.242	0,36	10.725	0,34	-4,60
2710.12.45.00.11 - Kurşunsuz Benzin 95 Oktan	494	0,02	0	-	-100,00
2710.19.62.00.11 - Fuel Oil (Kükürt Oranı %0.1i geçmeyenler)	0	-	120	<0,01	-
TOPLAM	3.111.472	100	3.132.221	100	0,67

**Tablo 4: Ocak - Temmuz 2013 ve Ocak - Temmuz 2014 Dönemlerinde Rafinerici Petrol İthalatının Karşılaştırması**

Ürün Adı	Ocak - Temmuz 2013		Ocak - Temmuz 2014		Değişim (%)
	Miktarı (ton)	Payı (%)	Miktarı (ton)	Payı (%)	Ocak - Temmuz 2013 → Ocak - Temmuz 2014
Ham Petrol	10.659.337	82,88	9.334.012	82,44	-12,43
2710.19.31.00.00 - Özel bir işleme tabi tutulacak olanlar	1.411.657	10,98	547.546	4,84	-61,21
2710.19.64.00.11 - Fuel Oil (Kükürt Oranı %0.1i geçen ancak %1i geçmeyenler)	344.091	2,68	372.305	3,29	8,20
2710.19.43.00.11 - Motorin	332.213	2,58	441.037	3,90	32,76
2710.19.21.00.00 - Jet Yakıtı	0	-	309.132	2,73	-
2710.19.51.00.00 - Özel bir işleme tabi tutulacak olanlar	0	-	160.810	1,42	-
2909.19.90.00.13 - Metil tersiyer bütül eter (MTBE)	64.064	0,50	58.848	0,52	-8,14
2710.12.11.00.00 - Özel bir işleme tabi tutulacak olanlar	25.785	0,20	10.040	0,09	-61,06
2710.19.64.00.29 - Diğerleri	0	-	16.312	0,14	-
2710.19.48.00.19 - Diğerleri	13.257	0,10	71.557	0,63	439,77
2710.19.68.00.29 - Diğerleri	9.996	0,08	0	-	-100,00
TOPLAM	12.860.400	100	11.321.599	100	-11,97



**Tablo 5: Temmuz 2013 ve Temmuz 2014 Dönemlerinde Rafinerici Petrol İthalatının Karşılaştırması**

Ürün Adı	Temmuz 2013		Temmuz 2014		Değişim (%)
	Miktarı (ton)	Payı (%)	Miktarı (ton)	Payı (%)	Temmuz 2013 → Temmuz 2014
Ham Petrol	1.772.829	82,27	1.544.695	75,21	-12,87
2710.19.31.00.00 - Özel bir işleme tabi tutulacak olanlar	280.900	13,04	168.088	8,18	-40,16
2710.19.21.00.00 - Jet Yakıtı	0	-	194.618	9,48	-
2710.19.51.00.00 - Özel bir işleme tabi tutulacak olanlar	0	-	59.642	2,90	-
2710.19.64.00.11 - Fuel Oil (Kükürt Oranı %0.1i geçen ancak %1i geçmeyenler)	55.366	2,57	28.788	1,40	-48,00
2710.19.43.00.11 - Motorin	29.842	1,38	20.000	0,97	-32,98
2710.19.48.00.19 - Diğerleri	0	-	21.950	1,07	-
2909.19.90.00.13 - Metil tersiyer bütül eter (MTBE)	15.942	0,74	15.964	0,78	0,14
Toplam	2.154.879	100	2.053.745	100	-4,69

**Tablo 6: Ocak - Temmuz 2013 ve Ocak - Temmuz 2014 Dönemlerinde Dağıtıcı - İTİS Petrol İthalatının Karşılaştırması**

Ürün Adı	Ocak - Temmuz 2013		Ocak - Temmuz 2014		Değişim (%)
	Miktarı (ton)	Payı (%)	Miktarı (ton)	Payı (%)	Ocak - Temmuz 2013 → Ocak - Temmuz 2014
2710.19.43.00.11 - Motorin	4.975.220	92,67	6.069.291	93,05	21,99
2710.19.21.00.00 - Jet Yakıtı	251.770	4,69	292.573	4,49	16,21
2710.19.64.00.11 - Fuel Oil (Kükürt Oranı %0.1i geçen ancak %1i geçmeyenler)	63.601	1,18	106.442	1,63	67,36
2710.20.11.00.11 - Motorin (biodizel ihtiva eden)	63.450	1,18	50.741	0,78	-20,03
2710.12.45.00.11 - Kurşunsuz Benzin 95 Oktan	11.363	0,21	200	0,00	-98,24
2710.12.31.00.00 - Uçak Benzini	2.134	0,04	2.851	0,04	33,60
2710.19.62.00.11 - Fuel Oil (Kükürt Oranı %0.1i geçmeyenler)	0	-	695	0,01	-
2710.19.64.00.10 - Kalorifer Yakıtı (Kükürt Oranı %0.1i geçen ancak %1i geçmeyenler)	500	0,01	0	-	-100,00
2710.12.45.00.12 - Katkılı Kurşunsuz Benzin 95 Oktan	482	0,01	0	-	-100,00
Toplam	5.368.520	100	6.522.793	100	21,50

**Tablo 7: Temmuz 2013 ve Temmuz 2014 Dönemlerinde Dağıtıcı - İTİS Petrol İthalatının Karşılaştırması**

Ürün Adı	Temmuz 2013		Temmuz 2014		Değişim (%)
	Miktarı (ton)	Payı (%)	Miktarı (ton)	Payı (%)	Temmuz 2013 → Temmuz 2014
2710.19.43.00.11 - Motorin	874.838	91,45	1.002.153	92,92	14,55
2710.19.21.00.00 - Jet Yakıtı	38.235	4,00	44.678	4,14	16,85
2710.19.64.00.11 - Fuel Oil (Kükürt Oranı %0.1i geçen ancak %1i geçmeyenler)	31.784	3,32	20.800	1,93	-34,56
2710.20.11.00.11 - Motorin (biodizel ihtiva eden)	11.242	1,18	10.725	0,99	-4,60
2710.12.45.00.11 - Kurşunsuz Benzin 95 Oktan	494	0,05	0	-	-100,00
2710.19.62.00.11 - Fuel Oil (Kükürt Oranı %0.1i geçmeyenler)	0	-	120	0,01	-
Toplam	956.593	100	1.078.476	100	12,74



## Tablo 8: Temmuz 2014 Dönemi Petrol İhracat Miktarları (ton)

Ülke	2710.19.43.00.11 - Motorin			2710.11.45.00.11 - Kararlı Benzin 95 Oktan		2710.12.31.00.00 - Uçak Benzin*		2710.19.21.00.00 - Jet Yakıt*		2710.19.68.00.11 - Yüksek Kükürlü Fuel Oil (Kükürt Oranı %11 Geçerli)		2710.19.47.00.11 - Deniz Motorini (Dna)		2710.19.68.00.15 - Denizcilik Yakıtı (Rnc-180)		2710.19.68.00.17 - Denizcilik Yakıtı (Rnc-380)		2710.19.68.00.22 - Denizcilik Yakıtı (Rnc-700)		2710.12.25.00.00 - Diğerleri			Toplam			Genel Toplam	Ülke Payı (%)	
	Düğüncü	İhrakiye Tedlimi	Rafinerici	Rafinerici	Düğüncü	Düğüncü	İhrakiye Tedlimi	Rafinerici	Düğüncü	İhrakiye Tedlimi	Düğüncü	İhrakiye Tedlimi	Düğüncü	İhrakiye Tedlimi	Düğüncü	İhrakiye Tedlimi	İhrakiye Tedlimi	Rafinerici	Düğüncü	İhrakiye Tedlimi	Rafinerici	Düğüncü	İhrakiye Tedlimi	Rafinerici	Düğüncü	İhrakiye Tedlimi	Rafinerici	
Çeşitli						4	162.783					517				2.095	7.577					4	172.972			172.976	18.10	
Malta							3.795			146.966		14				1.659	404						5.872	146.966	152.838	15.99		
Ürdün				143.820		21	405															21	405	143.820	144.246	15.09		
Belçika						603	497															87.880	603	497	87.880	88.980	9.31	
K.K.T.C.			1.568			931	6.468		70.538		47	97				68						1.028	6.583	72.106	79.717	8.34		
Mısır				62.840		1	253				313	107				1.685	3.357					1.999	3.717	62.840	68.556	7.17		
İspanya						3	357		60.272	12	184					28	702		188			43	1.431	60.272	61.746	6.46		
Almanya							18.208	17.075														18.208	17.075			35.283	3.69	
Rusya Federasyonu					1	229	24.691				99	197				376	1.086					705	25.974			26.679	2.79	
İngiltere							14.851	1.392									113					14.851	1.505			16.356	1.71	
İtalya						243	88			121	328	334				5.819	2.719		86			6.517	3.221			9.738	1.02	
FRANSA							7.654	276								1.300	260					8.954	536			9.490	0.99	
Türkiye	3					3					198	282				93	3.757		3.874			297	7.913			8.210	0.86	
Gürcistan								5.982				70											6.052			6.052	0.63	
Hollanda							3.542	1.125				22				148	410					3.712	1.535			5.247	0.55	
Yunanistan	99	460			0	13	673				207	2.025	50			909		129			369	4.196			4.565	0.48		
Singapur							2.979					29				1.400							4.408			4.408	0.46	
Ukrayna						155	577				90	415				1.576		652				245	3.220			3.465	0.36	
Saudi Arabistan							1.433	1.135								360						1.433	1.495			2.928	0.31	
Bulgaristan					0	2.124	23				10	28				495						2.134	546			2.680	0.28	
Polonya							2.018	655														2.018	655			2.673	0.28	
Hırvatistan		22						0				90							2.442				2.554			2.554	0.27	
Panama																2.552							2.552			2.552	0.27	
İsviçre							2.281	87								125						2.281	212			2.493	0.26	
Kazakistan							1.018	1.353														1.018	1.353			2.371	0.25	
Romanya						464	399				96	188				74	646		423			634	1.656			2.290	0.24	
Birleşik Arap Emirlikleri							1.370	584				79				100						1.370	763			2.133	0.22	
Danimarka							1.423	592														1.423	592			2.015	0.21	
Irak							722	960				69										722	1.029			1.751	0.18	
A.B.D.							1.130	102				38				360						1.130	500			1.630	0.17	
KATAR							218	1.280														218	1.280			1.498	0.16	
Kanada								1.479															1.479			1.479	0.15	
Afganistan						101	1.307															101	1.307			1.408	0.15	
Kuzey Kore								1.367															1.367			1.367	0.14	
İsrail						223	1				38	53			192	157	242		228			418	716			1.134	0.12	
Fas							515					50				534							1.099			1.099	0.11	
AVUSTURYA							1.059	7														1.059	7			1.066	0.11	
Libya							211					270			50	456		60					1.047			1.047	0.11	
Lübnan							481									510		35					1.026			1.026	0.11	
FINLANDIYA							250	715														250	715			965	0.10	
Marshall Adaları																965							965			965	0.10	
Hindistan								53								900							953			953	0.10	
Malezya								913															913			913	0.10	
Norveç								910															910			910	0.10	
Kuveyt																845							845			845	0.09	
İrlanda								770															770			770	0.08	
İsviçre							635	90														635	90			725	0.08	
Cezayir						19	506					27				63		69				19	665			684	0.07	
Cebelitarık												61				207		357					625			625	0.07	
Güney Kore							612															612				612	0.06	
Özbekistan							357	247														357	247			604	0.06	
LIBERYA																550							550			550	0.06	
Belize												122				401							523			523	0.05	
Litvanya						16	485															16	485			501	0.05	
TUNUS								229				38	120			93	10					131	359			490	0.05	
Antigua ve Bermuda																							480			480	0.05	





**Tablo 9: Ocak - Temmuz 2013 ve Ocak - Temmuz 2014 Dönemlerinde Toplam Petrol İhracatının Karşılaştırması**

Ürün Adı	Ocak - Temmuz 2013		Ocak - Temmuz 2014		Değişim (%)
	Miktarı (ton)	Pay (%)	Miktarı (ton)	Pay (%)	Ocak - Temmuz 2013 → Ocak - Temmuz 2014
2710.19.21.00.00 - Jet Yakıtı	1.835.547	36,16	1.592.048	33,53	-13,27
2710.12.45.00.11 - Kurşunsuz Benzin 95 Oktan	1.470.007	28,96	1.090.554	22,97	-25,81
2710.19.68.00.17 - Denizcilik Yakıtı (RMG-380)	879.981	17,34	956.001	20,14	8,64
2710.19.68.00.11 - Yüksek Kükürlü Fuel Oil (Kükürt oranı %1i geçenler)	550.956	10,85	676.115	14,24	22,72
2710.12.25.00.00 - Diğerleri	0	-	214.309	4,51	-
2710.19.68.00.22 - Denizcilik Yakıtı (RMH-700)	122.053	2,40	75.798	1,60	-37,90
2710.19.47.00.14 - Deniz Motorini (DMA)	85.931	1,69	55.223	1,16	-35,74
2710.19.43.00.11 - Motorin	46.691	0,92	45.192	0,95	-3,21
2710.19.47.00.18 - Diğerleri	27.238	0,54	21.166	0,45	-22,29
2710.12.11.00.00 - Özel bir işleme tabi tutulacak olanlar	17.000	0,33	14.881	0,31	-12,46
2710.19.51.00.00 - Özel bir işleme tabi tutulacak olanlar	29.941	0,59	0	0,00	-100,00
2710.19.68.00.15 - Denizcilik Yakıtı (RME-180)	9.938	0,20	6.657	0,14	-33,01
2710.20.11.00.11 - Motorin (biodizel ihtiva eden)	378	0,01	0	-	-100,00
2710.19.64.00.17 - Denizcilik Yakıtı (RMG-380)	58	<0,01	0	-	-100,00
2710.12.31.00.00 - Uçak Benzini	2	<0,01	1	<0,01	-50,00
Toplam	5.075.721	100	4.747.945	100	-6,46

**Tablo 10: Temmuz 2013 ve Temmuz 2014 Dönemlerinde Toplam Petrol İhracatının Karşılaştırması**

Ürün Adı	Temmuz 2013		Temmuz 2014		Değişim (%)
	Miktarı (ton)	Pay (%)	Miktarı (ton)	Pay (%)	Temmuz 2013 → Temmuz 2014
2710.19.21.00.00 - Jet Yakıtı	281.198	36,62	313.895	32,84	11,63
2710.12.45.00.11 - Kurşunsuz Benzin 95 Oktan	202.203	26,33	206.660	21,62	2,20
2710.19.68.00.11 - Yüksek Kükürlü Fuel Oil (Kükürt oranı %1i geçenler)	31.285	4,07	277.776	29,06	787,89
2710.19.68.00.17 - Denizcilik Yakıtı (RMG-380)	143.980	18,75	42.694	4,47	-70,35
2710.12.25.00.00 - Diğerleri	0	-	87.880	9,19	-
2710.19.68.00.22 - Denizcilik Yakıtı (RMH-700)	28.649	3,73	16.881	1,77	-41,08
2710.19.43.00.11 - Motorin	32.969	4,29	2.152	0,23	-93,47
2710.19.51.00.00 - Özel bir işleme tabi tutulacak olanlar	29.941	3,90	0	-	-100,00
2710.19.47.00.14 - Deniz Motorini (DMA)	12.885	1,68	7.085	0,74	-45,01
2710.19.47.00.18 - Diğerleri	3.543	0,46	0	-	-100,00
2710.19.68.00.15 - Denizcilik Yakıtı (RME-180)	1.196	0,16	723	0,08	-39,55
2710.12.31.00.00 - Uçak Benzini	0	-	1	<0,01	-
Toplam	767.849	100	955.747	100	24,47



**Tablo 11: Ocak - Temmuz 2013 ve Ocak - Temmuz 2014 Dönemlerinde Rafinerici Petrol İhracatının Karşılaştırması**

Ürün Adı	Ocak - Temmuz 2013		Ocak - Temmuz 2014		Değişim (%)
	Miktarı (ton)	Pay (%)	Miktarı (ton)	Pay (%)	Ocak - Temmuz 2013 → Ocak - Temmuz 2014
2710.12.45.00.11 - Kurşunsuz Benzin 95 Oktan	1.470.007	35,22	1.090.554	29,46	-25,81
2710.19.68.00.11 - Yüksek Kükürlü Fuel Oil (Kükürt oranı %'li geçenler)	550.956	16,93	676.115	20,57	22,72
2710.19.68.00.17 - Denizcilik Yakıtı (RMG-380)	532.682	16,46	550.925	17,42	3,42
2710.12.25.00.00 - Diğerleri	0	-	214.309	7,58	-
2710.19.43.00.11 - Motorin	43.379	1,58	42.573	1,60	-1,86
2710.19.47.00.18 - Diğerleri	27.238	1,00	21.166	0,80	-22,29
2710.19.21.00.00 - Jet Yakıtı	32.427	1,19	667	0,03	-97,94
2710.12.11.00.00 - Özel bir işleme tabi tutulacak olanlar	17.000	0,62	14.881	0,57	-12,46
2710.19.51.00.00 - Özel bir işleme tabi tutulacak olanlar	29.941	1,10	0	-	-100,00
Toplam	2.703.630	100	2.611.190	100	-3,42

**Tablo 12: Temmuz 2013 ve Temmuz 2014 Dönemlerinde Rafinerici Petrol İhracatının Karşılaştırması**

Ürün Adı	Temmuz 2013		Temmuz 2014		Değişim (%)
	Miktarı (ton)	Pay (%)	Miktarı (ton)	Pay (%)	Temmuz 2013 → Temmuz 2014
2710.12.45.00.11 - Kurşunsuz Benzin 95 Oktan	202.203	34,54	206.660	26,48	2,20
2710.19.68.00.11 - Yüksek Kükürlü Fuel Oil (Kükürt oranı %'li geçenler)	31.285	7,55	277.776	32,62	787,89
2710.12.25.00.00 - Diğerleri	0	-	87.880	13,28	-
2710.19.68.00.17 - Denizcilik Yakıtı (RMG-380)	84.299	18,03	0	-	-100,00
2710.19.43.00.11 - Motorin	31.938	7,69	1.568	0,27	-95,09
2710.19.51.00.00 - Özel bir işleme tabi tutulacak olanlar	29.941	7,25	0	-	-100,00
2710.19.47.00.18 - Diğerleri	3.543	0,92	0	-	-100,00
Toplam	383.209	100	573.884	100	49,76

**Tablo 13: Ocak - Temmuz 2013 ve Ocak - Temmuz 2014 Dönemlerinde Dağıtıcı - İTLs Petrol İhracatının Karşılaştırması**

Ürün Adı	Ocak - Temmuz 2013		Ocak - Temmuz 2014		Değişim (%)
	Miktarı (ton)	Pay (%)	Miktarı (ton)	Pay (%)	Ocak - Temmuz 2013 → Ocak - Temmuz 2014
2710.12.31.00.00 - Uçak Benzini	2	<0,01	1	<0,01	-50,00
2710.19.21.00.00 - Jet Yakıtı	1.803.120	76,01	1.591.381	74,48	-11,74
2710.19.43.00.11 - Motorin	3.312	0,14	2.619	0,12	-20,92
2710.19.47.00.14 - Deniz Motorini (DMA)	85.931	3,62	55.223	2,58	-35,74
2710.19.64.00.17 - Denizcilik Yakıtı (RMG-380)	58	<0,01	0	-	-100,00
2710.19.68.00.15 - Denizcilik Yakıtı (RME-180)	9.938	0,42	6.657	0,31	-33,01
2710.19.68.00.17 - Denizcilik Yakıtı (RMG-380)	347.299	14,64	405.076	18,96	16,64
2710.19.68.00.22 - Denizcilik Yakıtı (RMH-700)	122.053	5,15	75.798	3,55	-37,90
2710.20.11.00.11 - Motorin (biodizel ihtiva eden)	378	0,02	0	-	-100,00
Toplam	2.372.091	100	2.136.755	100	-9,92

**Tablo 14: Temmuz 2013 ve Temmuz 2014 Dönemlerinde Dağıtıcı - İTİS Petrol İhracatının Karşılaştırması**

Ürün Adı	Temmuz 2013		Temmuz 2014		Değişim (%)
	Miktarı (ton)	Pay (%)	Miktarı (ton)	Pay (%)	Temmuz 2013 → Temmuz 2014
2710.12.31.00.00 - Uçak Benzini	0	<0,01	1	<0,01	-
2710.19.21.00.00 - Jet Yakıtı	281.198	73,11	313.895	82,20	11,63
2710.19.43.00.11 - Motorin	1.031	0,27	584	0,15	-43,36
2710.19.47.00.14 - Deniz Motorini (DMA)	12.885	3,35	7.085	1,86	-45,01
2710.19.68.00.15 - Denizcilik Yakıtı (RME-180)	1.196	0,31	723	0,19	-39,55
2710.19.68.00.17 - Denizcilik Yakıtı (RMG-380)	59.681	15,52	42.694	11,18	-28,46
2710.19.68.00.22 - Denizcilik Yakıtı (RMH-700)	28.649	7,45	16.881	4,42	-41,08
Toplam	384.640	100	381.863	100	-0,72

**Tablo 15: Temmuz 2014 Dönemi Rafineri Üretimi (ton)\***

Ürün Adı	TÜPRAŞ İzmit Rafinerisi	TÜPRAŞ İzmir Rafinerisi	TÜPRAŞ Kırık-kale Rafinerisi	TÜPRAŞ Batman Rafinerisi	Toplam
Motorin	254.791	198.474	140.765	41	594.071
Kurşunsuz Benzin 95 Oktan	171.683	145.721	46.375	-16	363.763
Jet Yakıtı (Kerosen)	162.469	130.083	27.517	0	320.069
Denizcilik Yakıtı (Artık)	49.877	162.214	0	0	212.091
Bitümen	56.676	51.248	94.283	2.196	204.403
Rafineri Yakıt Gazı	34.711	20.022	12.599	189	67.521
LPG	29.461	25.880	7.415	0	62.756
Yüksek Kükürtlü Fuel Oil (Kükürt oranı %1i geçenler)	67.854	-10.375	-13.270	0	44.209
Diğer Ürünler	5.279	10.025	3.069	0	18.373
Baz yağlar	0	11.626	0	0	11.626
Kalorifer Yakıtı (Kükürt Oranı %0.1i geçen ancak %1i geçmeyenler)	5.090	4.313	0	0	9.403
Gazyağı	0	0	6.665	0	6.665
Denizcilik Yakıtı (Damıtık)	-2.246	5.929	0	0	3.683
Yüksek Kükürtlü Motorin	0	1.473	0	0	1.473
Beyaz İspirto & SBP	462	0	0	-1	461
Toplam	757.913	671.630	269.114	1.789	1.700.446

\* Tabloda üretim miktarının eksi olması, stokta bulunan ya da ithal edilen ürünün rafineri tarafından yeniden kullanıldığını ve bu ürünle yeni ürünün ya da ürünlerin üretildiğini göstermektedir.



**Tablo 16: Ocak - Temmuz 2013 ve Ocak - Temmuz 2014 Dönemlerinde Rafineri Üretimini Karşılaştırılması (ton)**

Ürün Adı	Ocak - Temmuz 2013		Ocak - Temmuz 2014		Değişim (%)
	Miktarı (ton)	Payı (%)	Miktarı (ton)	Payı (%)	Ocak - Temmuz 2013 → Ocak - Temmuz 2014
Motorin	4.454.956	36,31	3.290.450	30,32	-26,14
Kurşunsuz Benzin 95 Oktan	2.499.398	20,37	2.093.802	19,29	-16,23
Jet Yakıtı (Kerosen)	2.008.514	16,37	1.948.629	17,96	-2,98
Bitümen	1.482.991	12,09	1.041.758	9,60	-29,75
Denizcilik Yakıtı (Artık)	1.082.802	8,83	1.178.642	10,86	8,85
Yüksek Kükürlü Fuel Oil (Kükürt oranı %1i geçenler)	543.739	4,43	623.702	5,75	14,71
Rafineri Yakıt Gazı	505.536	4,12	434.212	4,00	-14,11
LPG	423.034	3,45	380.452	3,51	-10,07
Kalorifer Yakıtı (Kükürt Oranı %0.1i geçen ancak %1i geçmeyenler)	194.681	1,59	184.261	1,70	-5,35
Diğer Ürünler	118.485	0,97	82.282	0,76	-30,55
Baz yağlar	96.378	0,79	66.806	0,62	-30,68
Denizcilik Yakıtı (Damıtık)	81.331	0,66	55.130	0,51	-32,22
Nafta	41.594	0,34	66.654	0,61	60,25
Gazyağı	29.658	0,24	23.389	0,22	-21,14
Kırsal Motorin	27.591	0,22	15.657	0,14	-43,25
Yüksek Kükürlü Motorin	0	-	11.215	0,10	-
Beyaz İspirto & SBP	-2.296	-0,02	1.461	0,01	-163,63
Fuel Oil (Kükürt Oranı %0.1i geçen ancak %1i geçmeyenler)	-249.337	-2,03	-301.188	-2,78	20,80
Ara Ürünler	-1.070.630	-8,73	-345.038	-3,18	-67,77
Toplam	12.268.425	100	10.852.276	100	-11,54



**Tablo 17: Temmuz 2013 ve Temmuz 2014 Dönemlerinde Rafineri Üretiminin Karşılaştırılması (ton)**

Ürün Adı	Temmuz 2013		Temmuz 2014		Değişim (%)
	Miktarı (ton)	Payı (%)	Miktarı (ton)	Payı (%)	Temmuz 2013 → Temmuz 2014
Motorin	757.724	35,24	594.071	34,94	-21,60
Kurşunsuz Benzin 95 Oktan	397.090	18,47	363.763	21,39	-8,39
Jet Yakıtı (Kerosen)	372.715	17,34	320.069	18,82	-14,13
Bitümen	350.591	16,31	204.403	12,02	-41,70
Denizcilik Yakıtı (Artık)	207.666	9,66	212.091	12,47	2,13
Rafineri Yakıt Gazı	92.080	4,28	67.521	3,97	-26,67
LPG	70.363	3,27	62.756	3,69	-10,81
Yüksek Kükürlü Fuel Oil (Kükürt oranı %1i geçenler)	27.490	1,28	44.209	2,60	60,82
Diğer Ürünler	20.411	0,95	18.373	1,08	-9,98
Baz yağlar	20.245	0,94	11.626	0,68	-42,57
Kalorifer Yakıtı (Kükürt Oranı %0.1i geçen ancak %1i geçmeyenler)	12.610	0,59	9.403	0,55	-25,43
Denizcilik Yakıtı (Damıtık)	10.739	0,50	3.683	0,22	-65,70
Gazyağı	672	0,03	6.665	0,39	891,82
Kırsal Motorin	6.405	0,30	0	-	-100,00
Yüksek Kükürlü Motorin	0	-	1.473	0,09	-
Beyaz İspirto & SBP	750	0,03	461	0,03	-38,53
Nafta	3.294	0,15	-16.314	-0,96	-595,26
Fuel Oil (Kükürt Oranı %0.1i geçen ancak %1i geçmeyenler)	-44.509	-2,07	-27.287	-1,60	-38,69
Ara Ürünler	-156.283	-7,27	-176.520	-10,38	12,95
Toplam	2.150.053	100	1.700.446	100	-20,91

**Tablo 18: Temmuz 2014 Dönemi Rafineri Satışları (ton)**

Ürün Adı	TÜPRAŞ İzmit Rafinerisi	TÜPRAŞ İzmir Rafinerisi	TÜPRAŞ Kırıkkale Rafinerisi	TÜPRAŞ Batman Rafinerisi	Genel Toplam
Motorin	202.001	212.513	159.987	12.490	586.991
Bitümen	57.808	40.980	87.719	59.616	246.123
Kurşunsuz Benzin 95 Oktan	69.065	47.086	47.873	2.311	166.335
Jet Yakıtı (Kerosen)	60.518	48.276	25.942	0	134.736
LPG	30.077	24.254	18.795	0	73.126
Diğer Ürünler	5.055	7.681	2.612	0	15.348
Kalorifer Yakıtı (Kükürt Oranı %0.1i geçen ancak %1i geçmeyenler)	7.689	1.487	0	0	9.176
Baz yağlar	0	8.397	0	0	8.397
Fuel Oil (Kükürt Oranı %0.1i geçen ancak %1i geçmeyenler)	2.137	3.111	0	0	5.248
Gazyağı	0	0	2.230	0	2.230
Denizcilik Yakıtı (Artık)	626	1.530	0	0	2.156
Yüksek Kükürlü Fuel Oil (Kükürt oranı %1i geçenler)	0	0	1.476	0	1.476
Beyaz İspirto & SBP	372	0	0	0	372
Ara Ürünler	7	10	0	0	17
Toplam	435.355	395.325	346.634	74.417	1.251.731



**Tablo 19: Ocak - Temmuz 2013 ve Ocak - Temmuz 2014 Dönemlerinde Rafineri Satışlarının Karşılaştırılması (ton)**

Ürün Adı	Ocak - Temmuz 2013		Ocak - Temmuz 2014		Değişim (%)
	Miktarı (ton)	Payı (%)	Miktarı (ton)	Payı (%)	Ocak - Temmuz 2013 → Ocak - Temmuz 2014
Motorin	4.694.416	52,09	3.678.875	50,54	-21,63
Bitümen	1.374.333	15,25	891.151	12,24	-35,16
Kurşunsuz Benzin 95 Oktan	1.008.081	11,19	1.020.048	14,01	1,19
Jet Yakıtı (Kerosen)	723.664	8,03	670.793	9,22	-7,31
LPG	468.455	5,20	437.786	6,01	-6,55
Kalorifer Yakıtı (Kükürt Oranı %0.1i geçen ancak %1i geçmeyenler)	199.591	2,21	185.091	2,54	-7,26
Diğer Ürünler	106.495	1,18	92.757	1,27	-12,90
Fuel Oil (Kükürt Oranı %0.1i geçen ancak %1i geçmeyenler)	111.274	1,23	79.022	1,09	-28,98
Baz yağlar	99.731	1,11	67.544	0,93	-32,27
Nafta	63.163	0,70	74.836	1,03	18,48
Denizcilik Yakıtı (Artık)	68.277	0,76	40.773	0,56	-40,28
Ara Ürünler	50.876	0,56	3.296	0,05	-93,52
Gazyağı	30.066	0,33	20.751	0,29	-30,98
Yüksek Kükürtlü Fuel Oil (Kükürt oranı %1i geçenler)	12.924	0,14	13.261	0,18	2,61
Beyaz İspirto & SBP	1.160	0,01	1.556	0,02	34,14
Uçak Benzini	0	-	1.250	0,02	-
Toplam	9.012.506	100	7.278.790	100	-19,24

**Tablo 20: Temmuz 2013 ve Temmuz 2014 Dönemlerinde Rafineri Satışlarının Karşılaştırılması (ton)**

Ürün Adı	Temmuz 2013		Temmuz 2014		Değişim (%)
	Miktarı (ton)	Payı (%)	Miktarı (ton)	Payı (%)	Temmuz 2013 → Temmuz 2014
Motorin	784.270	46,86	586.991	46,89	-25,15
Bitümen	440.348	26,31	246.123	19,66	-44,11
Kurşunsuz Benzin 95 Oktan	157.038	9,38	166.335	13,29	5,92
Jet Yakıtı (Kerosen)	112.995	6,75	134.736	10,76	19,24
LPG	79.619	4,76	73.126	5,84	-8,16
Diğer Ürünler	15.956	0,95	15.348	1,23	-3,81
Baz yağlar	17.316	1,03	8.397	0,67	-51,51
Kalorifer Yakıtı (Kükürt Oranı %0.1i geçen ancak %1i geçmeyenler)	14.396	0,86	9.176	0,73	-36,26
Fuel Oil (Kükürt Oranı %0.1i geçen ancak %1i geçmeyenler)	14.656	0,88	5.248	0,42	-64,19
Nafta	17.209	1,03	0	-	-100,00
Denizcilik Yakıtı (Artık)	6.867	0,41	2.156	0,17	-68,60
Ara Ürünler	6.606	0,39	17	0,00	-99,74
Gazyağı	4.102	0,25	2.230	0,18	-45,64
Yüksek Kükürtlü Fuel Oil (Kükürt oranı %1i geçenler)	1.991	0,12	1.476	0,12	-25,87
Beyaz İspirto & SBP	228	0,01	372	0,03	63,16
Toplam	1.673.597	100	1.251.731	100	-25,21



**Tablo 21: Temmuz 2014 Döneminde Dağıtıcı Lisansı Sahiplerinin Temin Kaynaklarının Dağılımı**

Petrol Ürünleri	Rafineriden Temin	Dağıtıcılar Arası Temin	Rafineriden İhraç Kayıtlı Temin	Diğer Temin	İthalat	Toplam
2710.12.45.00.11 - Kurşunsuz Benzin 95 Oktan	167.363	32.215	0	99	0	199.677
2710.19.21.00.00 - Jet Yakıtı	6.276	5.948	77.152	0	44.678	134.054
2710.19.25.00.11 - Gazyağı	2.227	270	0	0	0	2.497
2710.19.43.00.11 - Motorin	581.369	331.086	0	2.102	1.002.153	1.916.710
2710.19.62.00.10 - Kalorifer Yakıtı (Kükürt Oranı %0.1i geçmeyenler)	88	0	0	0	0	88
2710.19.62.00.11 - Fuel Oil (Kükürt Oranı %0.1i geçmeyenler)	0	0	0	0	120	120
2710.19.64.00.10 - Kalorifer Yakıtı (Kükürt Oranı %0.1i geçen ancak %1i geçmeyenler)	5.833	117	0	0	0	5.950
2710.19.64.00.11 - Fuel Oil (Kükürt Oranı %0.1i geçen ancak %1i geçmeyenler)	5.248	1.806	0	0	20.800	27.854
2710.19.68.00.11 - Yüksek Kükürtlü Fuel Oil (Kükürt oranı %1i geçenler)	3.570	0	13.344	0	0	16.914
2710.20.11.00.11 - Motorin (Biodizel ihtiva eden)	60	16.238	0	0	10725	27.023
Denizcilik Motorini (Kükürt Oranı %0,002i geçen ancak %0,1yi geçmeyenler)	0	0	4.214	0	0	4.214
Toplam	772.037	387.680	94.710	2.201	1.078.476	2.335.104



**Tablo 22: Ocak - Temmuz 2013 ve Ocak - Temmuz 2014 Dağıtıcı Lisansı Sahiplerinin Temin Kaynaklarının Dağılımı**

Ürün Adı	Ocak - Temmuz 2013					Ocak - Temmuz 2014				
	Rafineriden Temin	Dağıtıcılar Arası Temin	Rafineriden İhraç Kayıtlı Temin	Diğer Temin	İthalat	Rafineriden Temin	Dağıtıcılar Arası Temin	Rafineriden İhraç Kayıtlı Temin	Diğer Temin	İthalat
2710.19.43.00.11 - Motorin	4.461.979	997.870	56	101.833	4.975.220	3.597.410	1.793.147	0	14.315	6.069.291
2710.12.45.00.11 - Kurşunsuz Benzin 95 Oktan	1.014.094	93.983	0	1.815	11.845	1.030.684	177.484	0	764	200
2710.19.21.00.00 - Jet Yakıtı	115.238	6.147	209.783	0	246.503	82.454	22.827	234.926	0	287.971
2710.19.68.00.11 - Yüksek Kükürtlü Fuel Oil (Kükürt oranı %1i geçenler)	46.600	0	144.953	2.091		53.086	0	82.688	0	
2710.19.64.00.11 - Fuel Oil (Kükürt Oranı %0.1i geçen ancak %1i geçmeyenler)	111.437	18.193	0	0	63.601	78.907	24.045	0	0	106.442
2710.19.64.00.10 - Kalorifer Yakıtı (Kükürt Oranı %0.1i geçen ancak %1i geçmeyenler)	111.816	4.350	0	0	500	100.650	1.637	0	0	0
2710.19.25.00.11 - Gazyağı	29.024	0	0	0		20.680	772	0	4	0
Denizcilik Motorini (Kükürt Oranı %0,002i geçen ancak %0,1yi geçmeyenler)	0	0	12.541	0	0	0	0	15.064	0	0
2710.19.62.00.10 - Kalorifer Yakıtı (Kükürt Oranı %0.1i geçmeyenler)	4.820	0	0	919	0	4.588	128	0	0	0
3826.00.90.00.11 - Otobiodizel	0	4.423	0	0		21	0	0	0	0
2710.20.11.00.11 - Motorin (Biodizel ihtiva eden)	50.566	162.656	0	34	63.450	6.027	99.668	0	1.756	50.741
2207.20.00.10.13 - Harmanlanan Etanol	978	78	0	0		4	59	0	0	
2710.19.62.00.11 - Fuel Oil (Kükürt Oranı %0.1i geçmeyenler)	288	0	0	177	0	84	0	0	17	695
2710.12.31.00.00 - Uçak Benzini	0	11	0	0	2.134	0	0	0	0	2.851
<b>Toplam</b>	<b>5.946.840</b>	<b>1.287.711</b>	<b>367.333</b>	<b>106.869</b>	<b>5.363.253</b>	<b>4.974.595</b>	<b>2.119.767</b>	<b>332.678</b>	<b>16.856</b>	<b>6.518.191</b>
<b>Genel Toplam</b>	<b>13.072.006</b>					<b>13.962.087</b>				



**Tablo 23: Temmuz 2013 ve Temmuz 2014 Dönemlerinde Dağıtıcı Lisansı Sahiplerinin Temin Kaynaklarının Dağılımı**

Ürün Adı	Temmuz 2013					Temmuz 2014				
	Rafineriden Temin	Dağıtıcılar Arası Temin	Rafineriden İhraç Kayıtlı Temin	Diğer Temin	İthalat	Rafineriden Temin	Dağıtıcılar Arası Temin	Rafineriden İhraç Kayıtlı Temin	Diğer Temin	İthalat
2710.19.43.00.11 - Motorin	770.606	177.070	0	5.282	874.838	581.369	331.086	0	2.102	1.002.153
2710.12.45.00.11 - Kurşunsuz Benzin 95 Oktan	158.501	18.859	0	367	494	167.363	32.215	0	99	0
2710.19.21.00.00 - Jet Yakıtı	23.681	1.757	53.959	0	37.235	6.276	5.948	77.152	0	44.678
2710.19.68.00.11 - Yüksek Kükürtlü Fuel Oil (Kükürt oranı %1i geçenler)	5.717	0	20.242	0	0	3.570	0	13.344	0	0
2710.19.64.00.11 - Fuel Oil (Kükürt Oranı %0.1i geçen ancak %1i geçmeyenler)	14.711	3.404	0	0	31.784	5.248	1.806	0	0	20.800
2710.19.64.00.10 - Kalorifer Yakıtı (Kükürt Oranı %0.1i geçen ancak %1i geçmeyenler)	7.885	131	0	0	0	5.833	117	0	0	0
2710.19.25.00.11 - Gazyağı	4.108	0	0	0	0	2.227	270	0	0	0
Denizcilik Motorini (Kükürt Oranı %0,002i geçen ancak %0,1yi geçmeyenler)	0	0	2.216	0	0	0	0	4.214	0	0
2710.20.11.00.11 - Motorin (Biodizel ihtiva eden)	6.798	15.576	0	0	11.242	60	16.238	0	0	10.725
3826.00.90.00.11 - Otobiodizel	0	882	0	0	0	0	0	0	0	0
2710.19.62.00.10 - Kalorifer Yakıtı (Kükürt Oranı %0.1i geçmeyenler)	223	0	0	0	0	88	0	0	0	0
2207.20.00.10.13 - Harmanlanan Etanol	184	50	0	0	0	0	0	0	0	0
2710.19.62.00.11 - Fuel Oil (Kükürt Oranı %0.1i geçmeyenler)	22	0	0	66	0	0	0	0	0	120
Toplam	992.436	217.729	76.417	5.715	955.593	772.037	387.680	94.710	2.201	1.078.476
Genel Toplam	2.247.890					2.335.104				



**Tablo 24: Temmuz 2014 Dönemi Dağıtıcıların Akaryakıt Satışları**

Sıra	Dağıtıcı Unvanı	Akaryakıt Türü	Satış Miktarı (ton)	Toplam Satış Miktarı (ton)	Ürün Pazar Payı (%)	Genel Pazar Payı (%)
1	OMV PETROL OFİSİ ANONİM ŞİRKETİ	2710.19.43.00.11 - Motorin	365.696	411.316	26,11	23,93
		2710.12.45.00.11 - Kurşunsuz Benzin 95 Oktan	39.657		21,49	
		2710.19.64.00.11 - Fuel Oil (Kükürt Oranı %0.1i geçen ancak %1i geçmeyenler)	3.614		14,52	
		2710.19.64.00.10 - Kalorifer Yakıtı (Kükürt Oranı %0.1i geçen ancak %1i geçmeyenler)	1.061		18,12	
		2710.19.68.00.11 - Yüksek Kükürtlü Fuel Oil (Kükürt oranı %1i geçenler)	1.010		68,38	
		2710.19.25.00.11 - Gazyağı	278		12,39	
2	OPET PETROLCÜLÜK ANONİM ŞİRKETİ	2710.19.43.00.11 - Motorin	260.557	306.278	18,60	17,82
		2710.12.45.00.11 - Kurşunsuz Benzin 95 Oktan	37.386		20,26	
		2710.19.64.00.11 - Fuel Oil (Kükürt Oranı %0.1i geçen ancak %1i geçmeyenler)	7.836		31,49	
		2710.19.64.00.10 - Kalorifer Yakıtı (Kükürt Oranı %0.1i geçen ancak %1i geçmeyenler)	427		7,29	
		2710.19.25.00.11 - Gazyağı	72		3,21	
3	SHELL & TURCAS PETROL ANONİM ŞİRKETİ	2710.19.43.00.11 - Motorin	257.429	301.359	18,38	17,53
		2710.12.45.00.11 - Kurşunsuz Benzin 95 Oktan	43.561		23,61	
		2710.19.64.00.10 - Kalorifer Yakıtı (Kükürt Oranı %0.1i geçen ancak %1i geçmeyenler)	190		3,24	
		2710.19.64.00.11 - Fuel Oil (Kükürt Oranı %0.1i geçen ancak %1i geçmeyenler)	172		0,69	
		2710.19.25.00.11 - Gazyağı	7		0,31	
4	BP PETROLLERİ ANONİM ŞİRKETİ	2710.19.43.00.11 - Motorin	127.663	159.175	9,12	9,26
		2710.12.45.00.11 - Kurşunsuz Benzin 95 Oktan	20.506		11,11	
		2710.19.64.00.11 - Fuel Oil (Kükürt Oranı %0.1i geçen ancak %1i geçmeyenler)	8.008		32,18	
		2710.20.11.00.11 - Motorin (Biodizel ihtiva eden)	2.183		100,00	
		2710.19.64.00.10 - Kalorifer Yakıtı (Kükürt Oranı %0.1i geçen ancak %1i geçmeyenler)	327		5,58	
		2710.19.68.00.11 - Yüksek Kükürtlü Fuel Oil (Kükürt oranı %1i geçenler)	255		17,26	
		2710.19.25.00.11 - Gazyağı	233		10,38	



Sıra	Dağıtıcı Unvanı	Akaryakıt Türü	Satış Miktarı (ton)	Toplam Satış Miktarı (ton)	Ürün Pazar Payı (%)	Genel Pazar Payı (%)
5	TOTAL OIL TÜRKİYE ANONİM ŞİRKETİ	2710.19.43.00.11 - Motorin	48.025	90.465	3,43	5,26
		2710.20.11.00.11 - Motorin (biodizel ihtiva eden)	32.868		33,79	
		2710.12.45.00.11 - Kurşunsuz Benzin 95 Oktan	9.337		5,06	
		2710.19.64.00.10 - Kalorifer Yakıtı (Kükürt Oranı %0.1i geçen ancak %1i geçmeyenler)	94		1,60	
		2710.19.64.00.11 - Fuel Oil (Kükürt Oranı %0.1i geçen ancak %1i geçmeyenler)	54		0,22	
		2710.19.68.00.11 - Yüksek Kükürtlü Fuel Oil (Kükürt oranı %1i geçenler)	51		3,45	
		2710.19.25.00.11 - Gazyağı	36		1,60	
6	TP PETROL DAĞITIM ANONİM ŞİRKETİ	2710.19.43.00.11 - Motorin	45.699	58.863	3,26	3,42
		2710.19.64.00.11 - Fuel Oil (Kükürt Oranı %0.1i geçen ancak %1i geçmeyenler)	4.740		19,05	
		2710.19.64.00.10 - Kalorifer Yakıtı (Kükürt Oranı %0.1i geçen ancak %1i geçmeyenler)	2.875		49,09	
		2710.12.45.00.11 - Kurşunsuz Benzin 95 Oktan	2.805		1,52	
		2710.20.11.00.11 - Motorin (biodizel ihtiva eden)	2.741		2,82	
		2710.19.25.00.11 - Gazyağı	3		0,13	
7	LUKOİL EURASIA PETROL A.Ş.	2710.19.43.00.11 - Motorin	19.840	43.008	1,42	2,50
		2710.20.11.00.11 - Motorin (biodizel ihtiva eden)	18.206		18,71	
		2710.12.45.00.11 - Kurşunsuz Benzin 95 Oktan	4.881		2,65	
		2710.19.64.00.10 - Kalorifer Yakıtı (Kükürt Oranı %0.1i geçen ancak %1i geçmeyenler)	39		0,67	
		2710.19.25.00.11 - Gazyağı	24		1,07	
		2710.19.68.00.11 - Yüksek Kükürtlü Fuel Oil (Kükürt oranı %1i geçenler)	18		1,22	
8	AYTEMİZ AKARYAKIT DAĞITIM ANONİM ŞİRKETİ	2710.19.43.00.11 - Motorin	15.496	32.689	1,11	1,90
		2710.20.11.00.11 - Motorin (biodizel ihtiva eden)	13.838		14,22	
		2710.12.45.00.11 - Kurşunsuz Benzin 95 Oktan	3.355		1,82	



Sıra	Dağıtıcı Ünvanı	Akaryakıt Türü	Satış Miktarı (ton)	Toplam Satış Miktarı (ton)	Ürün Pazar Payı (%)	Genel Pazar Payı (%)
9	MİLAN PETROL SANAYİ VE TİCARET AŞ.	2710.19.43.00.11 - Motorin	26.023	29.056	1,86	1,69
		2710.12.45.00.11 - Kurşunsuz Benzin 95 Oktan	2.919		1,58	
		2710.19.68.00.11 - Yüksek Kükürtlü Fuel Oil (Kükürt oranı %1i geçenler)	68		4,60	
		2710.19.64.00.10 - Kalorifer Yakıtı (Kükürt Oranı %0.1i geçen ancak %1i geçmeyenler)	45		0,77	
		2710.19.25.00.11 - Gazyağı	1		0,04	
10	ALTINBAŞ PETROL VE TİCARET ANONİM ŞİRKETİ	2710.20.11.00.11 - Motorin (biodizel ihtiva eden)	20.213	27.924	20,78	1,62
		2710.19.43.00.11 - Motorin	5.439		0,39	
		2710.12.45.00.11 - Kurşunsuz Benzin 95 Oktan	2.202		1,19	
		2710.19.64.00.10 - Kalorifer Yakıtı (Kükürt Oranı %0.1i geçen ancak %1i geçmeyenler)	70		1,20	
11	TERMOPET AKARYAKIT NAKLİYAT VE TİCARET LİMİTED ŞİRKETİ	2710.19.43.00.11 - Motorin	22.432	24.203	1,60	1,41
		2710.12.45.00.11 - Kurşunsuz Benzin 95 Oktan	1.646		0,89	
		2710.19.64.00.10 - Kalorifer Yakıtı (Kükürt Oranı %0.1i geçen ancak %1i geçmeyenler)	116		1,98	
		2710.19.64.00.11 - Fuel Oil (Kükürt Oranı %0.1i geçen ancak %1i geçmeyenler)	6		0,02	
		2710.19.25.00.11 - Gazyağı	3		0,13	
12	KADOOĞLU PETROLCÜLÜK TAŞIMACILIK TİCARET SANAYİ İTHALAT VE İHRACAT ANONİM ŞİRKETİ	2710.19.43.00.11 - Motorin	22.149	23.937	1,58	1,39
		2710.12.45.00.11 - Kurşunsuz Benzin 95 Oktan	1.603		0,87	
		2710.19.64.00.10 - Kalorifer Yakıtı (Kükürt Oranı %0.1i geçen ancak %1i geçmeyenler)	79		1,35	
		2710.19.25.00.11 - Gazyağı	42		1,87	
		2710.19.64.00.11 - Fuel Oil (Kükürt Oranı %0.1i geçen ancak %1i geçmeyenler)	32		0,13	
		2710.19.68.00.11 - Yüksek Kükürtlü Fuel Oil (Kükürt oranı %1i geçenler)	32		2,17	



Sıra	Dağıtıcı Ünvanı	Akaryakıt Türü	Satış Miktarı (ton)	Toplam Satış Miktarı (ton)	Ürün Pazar Payı (%)	Genel Pazar Payı (%)
13	TURKUAZ PETROL ÜRÜNLERİ ANONİM ŞİRKETİ	2710.19.43.00.11 - Motorin	21.778	23.563	1,55	1,37
		2710.12.45.00.11 - Kurşunsuz Benzin 95 Oktan	1.403		0,76	
		2710.19.25.00.11 - Gazyağı	267		11,90	
		2710.19.64.00.10 - Kalorifer Yakıtı (Kükürt Oranı %0.1i geçen ancak %1i geçmeyenler)	71		1,21	
		2710.19.68.00.11 - Yüksek Kükürtlü Fuel Oil (Kükürt oranı %1i geçenler)	26		1,76	
		2710.19.64.00.11 - Fuel Oil (Kükürt Oranı %0.1i geçen ancak %1i geçmeyenler)	18		0,07	
14	TECO PETROLÇÜLÜK SANAYİ VE TİCARET ANONİM ŞİRKETİ	2710.19.43.00.11 - Motorin	17.668	19.190	1,26	1,12
		2710.12.45.00.11 - Kurşunsuz Benzin 95 Oktan	1.222		0,66	
		2710.19.25.00.11 - Gazyağı	125		5,57	
		2710.19.64.00.11 - Fuel Oil (Kükürt Oranı %0.1i geçen ancak %1i geçmeyenler)	118		0,47	
		2710.19.64.00.10 - Kalorifer Yakıtı (Kükürt Oranı %0.1i geçen ancak %1i geçmeyenler)	57		0,97	
15	BALPET PETROL ÜRÜNLERİ TAŞIMACILIK SANAYİ VE TİCARET ANONİM ŞİRKETİ	2710.19.43.00.11 - Motorin	16.327	17.787	1,17	1,03
		2710.12.45.00.11 - Kurşunsuz Benzin 95 Oktan	1.411		0,76	
		2710.19.25.00.11 - Gazyağı	49		2,18	
16	SİYAM PETROLÇÜLÜK SAN. VE TİC. A.Ş. (S OIL)	2710.19.43.00.11 - Motorin	15.448	16.663	1,10	0,97
		2710.12.45.00.11 - Kurşunsuz Benzin 95 Oktan	1.031		0,56	
		2710.19.25.00.11 - Gazyağı	144		6,42	
		2710.19.64.00.10 - Kalorifer Yakıtı (Kükürt Oranı %0.1i geçen ancak %1i geçmeyenler)	40		0,68	
17	N-PET PETROL ÜRÜNLERİ PAZARLAMA NAKLİYE SANAYİ TİCARET VE DAĞITIM LTD.ŞTİ.	2710.19.43.00.11 - Motorin	10.417	16.358	0,74	0,95
		2710.20.11.00.11 - Motorin (biodizel ihtiva eden)	4.930		5,07	
		2710.12.45.00.11 - Kurşunsuz Benzin 95 Oktan	1.004		0,54	
		2710.19.64.00.10 - Kalorifer Yakıtı (Kükürt Oranı %0.1i geçen ancak %1i geçmeyenler)	5		0,09	
		2710.19.25.00.11 - Gazyağı	2		0,09	
18	KALELİ BEST OİL PETROLÇÜLÜK TİCARET ANONİM ŞİRKETİ	2710.19.43.00.11 - Motorin	11.351	12.330	0,81	0,72
		2710.12.45.00.11 - Kurşunsuz Benzin 95 Oktan	694		0,38	
		2710.19.25.00.11 - Gazyağı	249		11,10	
		2710.19.64.00.10 - Kalorifer Yakıtı (Kükürt Oranı %0.1i geçen ancak %1i geçmeyenler)	36		0,61	



Sıra	Dağıtıcı Unvanı	Akaryakıt Türü	Satış Miktarı (ton)	Toplam Satış Miktarı (ton)	Ürün Pazar Payı (%)	Genel Pazar Payı (%)
19	PETLİNE PETROL ÜRÜNLERİ TİCARET ANONİM ŞİRKETİ	2710.19.43.00.11 - Motorin	10.389	11.778	0,74	0,69
		2710.12.45.00.11 - Kurşunsuz Benzin 95 Oktan	1.230		0,67	
		2710.19.64.00.11 - Fuel Oil (Kükürt Oranı %0.1i geçen ancak %1i geçmeyenler)	118		0,47	
		2710.19.25.00.11 - Gazyağı	41		1,83	
20	AKPET AKARYAKIT DAĞITIM ANONİM ŞİRKETİ	2710.19.43.00.11 - Motorin	6.176	11.319	0,44	0,66
		2710.20.11.00.11 - Motorin (biodizel ihtiva eden)	4.167		4,28	
		2710.12.45.00.11 - Kurşunsuz Benzin 95 Oktan	916		0,50	
		2710.19.64.00.11 - Fuel Oil (Kükürt Oranı %0.1i geçen ancak %1i geçmeyenler)	37		0,15	
		2710.19.25.00.11 - Gazyağı	16		0,71	
		2710.19.64.00.10 - Kalorifer Yakıtı (Kükürt Oranı %0.1i geçen ancak %1i geçmeyenler)	7		0,12	
21	STARPET GARZAN AKARYAKIT DAĞITIM PAZARLAMA ANONİM ŞİRKETİ	2710.19.43.00.11 - Motorin	8.493	9.555	0,61	0,56
		2710.12.45.00.11 - Kurşunsuz Benzin 95 Oktan	992		0,54	
		2710.19.62.00.10 - Kalorifer Yakıtı (Kükürt Oranı %0.1i geçmeyenler)	70		79,55	
22	ENERJİ PETROL ÜRÜNLERİ PAZARLAMA A.Ş.	2710.19.43.00.11 - Motorin	7.511	8.073	0,54	0,47
		2710.12.45.00.11 - Kurşunsuz Benzin 95 Oktan	495		0,27	
		2710.19.25.00.11 - Gazyağı	45		2,01	
		2710.19.64.00.10 - Kalorifer Yakıtı (Kükürt Oranı %0.1i geçen ancak %1i geçmeyenler)	22		0,38	
23	SOCAR TURKEY PETROL ENERJİ DAĞITIM SANAYİ VE TİCARET ANONİM ŞİRKETİ	2710.19.43.00.11 - Motorin	7.765	7.819	0,55	0,45
		2710.12.45.00.11 - Kurşunsuz Benzin 95 Oktan	54		0,03	
24	DELTA AKARYAKIT TİCARET ANONİM ŞİRKETİ	2710.19.43.00.11 - Motorin	5.814	6.565	0,42	0,38
		2710.12.45.00.11 - Kurşunsuz Benzin 95 Oktan	615		0,33	
		2710.20.11.00.11 - Motorin (biodizel ihtiva eden)	136		0,14	
25	OZAN ENERJİ LPG AKARYAKIT DAĞITIM VE NAKLİYE TİCARET ANONİM ŞİRKETİ	2710.19.43.00.11 - Motorin	3.981	4.165	0,28	0,24
		2710.12.45.00.11 - Kurşunsuz Benzin 95 Oktan	184		0,10	
26	CAN ASLAN PETROLÇÜLÜK SANAYİ ANONİM ŞİRKETİ	2710.19.43.00.11 - Motorin	3.529	4.011	0,25	0,23
		2710.12.45.00.11 - Kurşunsuz Benzin 95 Oktan	394		0,21	
		2710.20.11.00.11 - Motorin (biodizel ihtiva eden)	88		0,09	



Sıra	Dağıtıcı Ünvanı	Akaryakıt Türü	Satış Miktarı (ton)	Toplam Satış Miktarı (ton)	Ürün Pazar Payı (%)	Genel Pazar Payı (%)
27	DENİZATI PETROL ÜRÜNLERİ LİKİT PETROL GAZI MADENİ YAĞ TAŞIMACILIK PAZARLAMA SANAYİ VE TİCARET LİMİTED ŞİRKETİ	2710.19.43.00.11 - Motorin	3.442	3.478	0,25	0,20
		2710.12.45.00.11 - Kurşunsuz Benzin 95 Oktan	36		0,02	
28	SANOİL PETROL ÜRÜNLERİ SANAYİ VE TİCARET ANONİM ŞİRKETİ	2710.19.43.00.11 - Motorin	3.323	3.465	0,24	0,20
		2710.12.45.00.11 - Kurşunsuz Benzin 95 Oktan	142		0,08	
29	VTM AKARYAKIT PETROL ÜRÜNLERİ DAĞITIM SANAYİ VE TİCARET ANONİM ŞİRKETİ	2710.19.43.00.11 - Motorin	2.818	3.219	0,20	0,19
		2710.12.45.00.11 - Kurşunsuz Benzin 95 Oktan	401		0,22	
30	RMG PETROL ÜRÜNLERİ DAĞITIM SANAYİ ANONİM ŞİRKETİ	2710.19.43.00.11 - Motorin	2.592	3.109	0,19	0,18
		2710.19.64.00.10 - Kalorifer Yakıtı (Kükürt Oranı %0.1i geçen ancak %1i geçmeyenler)	189		3,23	
		2710.19.64.00.11 - Fuel Oil (Kükürt Oranı %0.1i geçen ancak %1i geçmeyenler)	134		0,54	
		2710.19.25.00.11 - Gazyağı	123		5,48	
		2710.12.45.00.11 - Kurşunsuz Benzin 95 Oktan	71		0,04	
31	POİL PETROL ÜRÜNLERİ DAĞITIM İŞLETMELERİ ANONİM ŞİRKETİ	2710.19.43.00.11 - Motorin	2.758	3.060	0,20	0,18
		2710.12.45.00.11 - Kurşunsuz Benzin 95 Oktan	265		0,14	
		2710.19.64.00.10 - Kalorifer Yakıtı (Kükürt Oranı %0.1i geçen ancak %1i geçmeyenler)	37		0,63	
32	MAKRO PETROL ÜRÜNLERİ OTOMOTİV PLASTİK METAL VE ENJEKSİYON SANAYİ VE TİCARET ANONİM ŞİRKETİ	2710.19.43.00.11 - Motorin	2.022	2.223	0,14	0,13
		2710.12.45.00.11 - Kurşunsuz Benzin 95 Oktan	201		0,11	
33	ANTOİL AKARYAKIT DAĞITIM SANAYİ VE TİCARET ANONİM ŞİRKETİ	2710.19.43.00.11 - Motorin	1.985	2.188	0,14	0,13
		2710.12.45.00.11 - Kurşunsuz Benzin 95 Oktan	178		0,10	
		2710.19.64.00.10 - Kalorifer Yakıtı (Kükürt Oranı %0.1i geçen ancak %1i geçmeyenler)	25		0,43	
34	İPRA ENERJİ ANONİM ŞİRKETİ	2710.19.43.00.11 - Motorin	1.821	2.119	0,13	0,12
		2710.12.45.00.11 - Kurşunsuz Benzin 95 Oktan	298		0,16	



Sıra	Dağıtıcı Unvanı	Akaryakıt Türü	Satış Miktarı (ton)	Toplam Satış Miktarı (ton)	Ürün Pazar Payı (%)	Genel Pazar Payı (%)
35	PARS PETROL MADENİ YAĞ.İTH.İHR.PAZ.SAN. VE TİC.A.Ş.	2710.19.43.00.11 - Motorin	1.761	1.917	0,13	0,11
		2710.12.45.00.11 - Kurşunsuz Benzin 95 Oktan	94		0,05	
		2710.19.64.00.10 - Kalorifer Yakıtı (Kükürt Oranı %0.1i geçen ancak %1i geçmeyenler)	45		0,77	
		2710.19.68.00.11 - Yüksek Kükürlü Fuel Oil (Kükürt oranı %1i geçenler)	17		1,15	
36	TURKISH OIL PETROLCÜLÜK ANONİM ŞİRKETİ	2710.19.43.00.11 - Motorin	1.656	1.671	0,12	0,10
		2710.12.45.00.11 - Kurşunsuz Benzin 95 Oktan	15		0,01	
37	DOĞAL KAYNAKLAR AKARYAKIT DAĞITIM VE GAZ İŞLETMELERİ SANAYİ VE TİCARET ANONİM ŞİRKETİ	2710.19.43.00.11 - Motorin	1.348	1.612	0,10	0,09
		2710.19.25.00.11 - Gazyağı	214		9,54	
		2710.12.45.00.11 - Kurşunsuz Benzin 95 Oktan	50		0,03	
38	MOLAVER AKARYAKIT DAĞITIM TAŞIMACILIK İNŞAAT İTHALAT İHRACAT SANAYİ VE TİCARET LİMİTED ŞİRKETİ	2710.19.43.00.11 - Motorin	1.218	1.286	0,09	0,07
		2710.12.45.00.11 - Kurşunsuz Benzin 95 Oktan	68		0,04	
39	DAMLA OİL AKARYAKIT ANONİM ŞİRKETİ	2710.19.43.00.11 - Motorin	1.015	1.234	0,07	0,07
		2710.12.45.00.11 - Kurşunsuz Benzin 95 Oktan	181		0,10	
		2710.20.11.00.11 - Motorin (biodizel ihtiva eden)	38		0,04	
40	BİRLEŞİK PETROL ANONİM ŞİRKETİ	2710.19.43.00.11 - Motorin	832	1.155	0,06	0,07
		2710.19.25.00.11 - Gazyağı	270		12,03	
		2710.12.45.00.11 - Kurşunsuz Benzin 95 Oktan	53		0,03	
41	MEMOİL AKARYAKIT TAŞIMACILIK İNŞAAT TEKSTİL GIDA SANAYİ VE TİCARET LİMİTED ŞİRKETİ	2710.19.43.00.11 - Motorin	1.055	1.079	0,08	0,06
		2710.12.45.00.11 - Kurşunsuz Benzin 95 Oktan	24		0,01	
42	ENKO PETROLCÜLÜK NAKLİYE İNŞAAT TURİZM GIDA SANAYİ VE TİCARET ANONİM ŞİRKETİ	2710.19.43.00.11 - Motorin	1.010	1.027	0,07	0,06
		2710.12.45.00.11 - Kurşunsuz Benzin 95 Oktan	17		0,01	
43	MFD AKARYAKIT NAKLİYAT TURİZM İNŞAAT TAŞIMACILIK SANAYİ VE TİCARET LİMİTED ŞİRKETİ	2710.19.43.00.11 - Motorin	993	1.018	0,07	0,06
		2710.12.45.00.11 - Kurşunsuz Benzin 95 Oktan	25		0,01	
44	MİMAG PETROL AKARYAKIT DAĞITIM VE DEPOLAMA SANAYİ TİCARET ANONİM ŞİRKETİ	2710.19.43.00.11 - Motorin	966	979	0,07	0,06
		2710.12.45.00.11 - Kurşunsuz Benzin 95 Oktan	13		0,01	
45	SÜPER AKARYAKIT DAĞITIM TİCARET ANONİM ŞİRKETİ	2710.19.43.00.11 - Motorin	845	845	0,06	0,05



Sıra	Dağıtıcı Unvanı	Akaryakıt Türü	Satış Miktarı (ton)	Toplam Satış Miktarı (ton)	Ürün Pazar Payı (%)	Genel Pazar Payı (%)
46	PETA PETROLÇÜLÜK ANONİM ŞİRKETİ	2710.19.43.00.11 - Motorin	702	723	0,05	0,04
		2710.12.45.00.11 - Kurşunsuz Benzin 95 Oktan	21		0,01	
47	SAMANYOLU ENERJİ NAKLİYAT PETROL VE SANAYİ TİCARET ANONİM ŞİRKETİ	2710.19.43.00.11 - Motorin	507	604	0,04	0,04
		2710.12.45.00.11 - Kurşunsuz Benzin 95 Oktan	97		0,05	
48	HEMA AKARYAKIT DAĞITIM ULUSLARARASI NAKLİYE İNŞAAT GIDA İTHALAT İHRACAT SANAYİ VE TİCARET LİMİTED ŞİRKETİ	2710.19.43.00.11 - Motorin	535	591	0,04	0,03
		2710.12.45.00.11 - Kurşunsuz Benzin 95 Oktan	56		0,03	
49	MAVİ GÖK-DENİZ AKARYAKIT DAĞITIM İTHALAT İHRACAT SANAYİ VE TİCARET LİMİTED ŞİRKETİ	2710.19.43.00.11 - Motorin	557	584	0,04	0,03
		2710.12.45.00.11 - Kurşunsuz Benzin 95 Oktan	27		0,01	
50	ERGAZ AKARYAKIT LPG LNG CNG DAĞITIM SANAYİ VE TİCARET LİMİTED ŞİRKETİ	2710.12.45.00.11 - Kurşunsuz Benzin 95 Oktan	497	510	0,27	0,03
		2710.19.43.00.11 - Motorin	13		<0,01	
51	ANA AKARYAKIT LPG LNG CNG DAĞITIM SANAYİ VE TİCARET ANONİM ŞİRKETİ	2710.19.43.00.11 - Motorin	241	301	0,02	0,02
		2710.12.45.00.11 - Kurşunsuz Benzin 95 Oktan	60		0,03	
52	EKODİZEL AKARYAKIT DAĞITIM SANAYİ TİCARET ANONİM ŞİRKETİ	2710.19.43.00.11 - Motorin	257	296	0,02	0,02
		2710.12.45.00.11 - Kurşunsuz Benzin 95 Oktan	39		0,02	
53	RODE PETROL KİMYA DEPOLAMA VE LOJİSTİK SANAYİ TİCARET LİMİTED ŞİRKETİ	2710.19.43.00.11 - Motorin	269	287	0,02	0,02
		2710.19.62.00.10 - Kalorifer Yakıtı (Kükürt Oranı %0.1i geçmeyenler)	18		20,45	
54	AS GOLDOİL AKARYAKIT DAĞITIM SANAYİ VE TİCARET ANONİM ŞİRKETİ	2710.19.43.00.11 - Motorin	264	287	0,02	0,02
		2710.12.45.00.11 - Kurşunsuz Benzin 95 Oktan	23		0,01	
55	LİNK KİMYA PETROL ÜRÜNLERİ SANAYİ VE TİCARET LİMİTED ŞİRKETİ	2710.19.43.00.11 - Motorin	240	258	0,02	0,02
		2710.12.45.00.11 - Kurşunsuz Benzin 95 Oktan	18		0,01	
56	CV YAPI İNŞAAT PETROL NAKLİYE HAFRİYAT TAAHHÜT SANAYİ VE TİCARET LİMİTED ŞİRKETİ	2710.19.43.00.11 - Motorin	176	199	0,01	0,01
		2710.12.45.00.11 - Kurşunsuz Benzin 95 Oktan	23		0,01	
57	YÖRPET AKARYAKIT DAĞITIM SANAYİ VE TİCARET ANONİM ŞİRKETİ	2710.19.43.00.11 - Motorin	171	175	0,01	0,01
		2710.12.45.00.11 - Kurşunsuz Benzin 95 Oktan	4		<0,01	
58	LİG AKARYAKIT PETROL ÜRÜNLERİ DAĞITIM SANAYİ VE TİCARET ANONİM ŞİRKETİ	2710.20.11.00.11 - Motorin (biodizel ihtiva eden)	60	61	0,06	<0,01
		2710.12.45.00.11 - Kurşunsuz Benzin 95 Oktan	1		<0,01	



Sıra	Dağıtıcı Unvanı	Akaryakıt Türü	Satış Miktarı (ton)	Toplam Satış Miktarı (ton)	Ürün Pazar Payı (%)	Genel Pazar Payı (%)
59	BİROİL PETROL ÜRÜNLERİ SANAYİ VE TİCARET ANONİM ŞİRKETİ	2710.19.43.00.11 - Motorin	31	31	<0,01	<0,01
60	SGL DENİZCİLİK DENİZ VE KARA TAŞIMACILIĞI PETROL VE PETROL ÜRÜNLERİ MADENCİLİK TURİZM İNŞAAT SANAYİ VE TİCARET LİMİTED ŞİRKETİ	2710.19.43.00.11 - Motorin	11	13	<0,01	<0,01
		2710.12.45.00.11 - Kurşunsuz Benzin 95 Oktan	2		<0,01	
TOPLAM		2710.19.43.00.11 - Motorin	1.400.529	1.719.053		
2710.12.45.00.11 - Kurşunsuz Benzin 95 Oktan		184.503				
2710.20.11.00.11 - Motorin (biodizel ihtiva eden)		99.468				
2710.19.64.00.11 - Fuel Oil (Kükürt Oranı %0.1i geçen ancak %1i geçmeyenler)		24.887				
2710.19.64.00.10 - Kalorifer Yakıtı (Kükürt Oranı %0.1i geçen ancak %1i geçmeyenler)		5.857				
2710.19.68.00.11 - Yüksek Kükürlü Fuel Oil (Kükürt oranı %1i geçenler)		1.477				
2710.19.25.00.11 - Gazyağı		2.244				
2710.19.62.00.10 - Kalorifer Yakıtı (Kükürt Oranı %0.1i geçmeyenler)		88				

**Tablo 25: Ocak - Temmuz 2013 ve Ocak - Temmuz 2014 Dönemlerinde Akaryakıt Satışlarının Karşılaştırması**

Ürün Adı	Ocak - Temmuz 2013		Ocak - Temmuz 2014		Değişim (%)
	Miktarı (ton)	Payı (%)	Miktarı (ton)	Payı (%)	Ocak - Temmuz 2013 → Ocak - Temmuz 2014
2710.19.43.00.11 - Motorin	8.954.971	82,83	8.868.735	81,52	-0,96
2710.12.45.00.11 - Kurşunsuz Benzin 95 Oktan	1.038.974	9,61	1.074.530	9,88	3,42
2710.20.11.00.11 - Motorin (Biodizel ihtiva eden)	463.185	4,29	614.226	5,65	32,61
2710.19.64.00.11 - Fuel Oil (Kükürt Oranı %0.1i geçen ancak %1i geçmeyenler)	178.406	1,65	183.738	1,69	2,99
2710.19.64.00.10 - Kalorifer Yakıtı (Kükürt Oranı %0.1i geçen ancak %1i geçmeyenler)	115.511	1,07	96.504	0,89	-16,45
2710.19.25.00.11 - Gazyağı	28.994	0,27	20.650	0,19	-28,78
2710.19.68.00.11 - Yüksek Kükürlü Fuel Oil (Kükürt oranı %1i geçenler)	15.048	0,14	13.295	0,12	-11,65
2710.19.62.00.10 - Kalorifer Yakıtı (Kükürt Oranı %0.1i geçmeyenler)	5.739	0,05	4.716	0,04	-17,83
2710.19.21.00.00 - Jet Yakıtı	4.304	0,04	500	0,00	-88,38
2207.20.00.10.13 - Harmanlanan Etanol	1.318	0,01	2.203	0,02	67,15
2710.19.62.00.11 - Fuel Oil (Kükürt Oranı %0.1i geçmeyenler)	465	0,00	84	0,00	-81,94
Toplam	10.806.915	100	10.879.182	100	0,67



**Tablo 26: Temmuz 2013 ve Temmuz 2014 Dönemlerinde Akaryakıt Satışlarının Karşılaştırması**

Ürün Adı	Temmuz 2013		Temmuz 2014		Değişim (%)
	Miktarı (ton)	Payı (%)	Miktarı (ton)	Payı (%)	Temmuz 2013 → Temmuz 2014
2710.19.43.00.11 - Motorin	1.537.266	83,75	1.400.529	81,47	-8,89
2710.12.45.00.11 - Kurşunsuz Benzin 95 Oktan	173.221	9,44	184.503	10,73	6,51
2710.20.11.00.11 - Motorin (Biodizel ihtiva eden)	73.802	4,02	99.468	5,79	34,78
2710.19.64.00.11 - Fuel Oil (Kükürt Oranı %0.1i geçen ancak %1i geçmeyenler)	33.463	1,82	24.887	1,45	-25,63
2710.19.64.00.10 - Kalorifer Yakıtı (Kükürt Oranı %0.1i geçen ancak %1i geçmeyenler)	7.354	0,40	5.857	0,34	-20,36
2710.19.25.00.11 - Gazyağı	4.100	0,22	2.244	0,13	-45,27
2710.19.21.00.00 - Jet Yakıtı	2.576	0,14	0	0,00	-100,00
2710.19.68.00.11 - Yüksek Kükürlü Fuel Oil (Kükürt oranı %1i geçenler)	1.992	0,11	1.477	0,09	-25,85
2710.19.62.00.10 - Kalorifer Yakıtı (Kükürt Oranı %0.1i geçmeyenler)	223	0,01	88	0,01	-60,54
2710.19.62.00.11 - Fuel Oil (Kükürt Oranı %0.1i geçmeyenler)	88	0,00	0	0,00	-100,00
Toplam	1.834.085	100	1.719.053	100	-6,27

**Tablo 27: Temmuz 2014 Dönemi İhrakiye Satışları**

	ÖTV'li Teslim	ÖTV'si Sıfır Teslim	Transit Rejime Tabi Teslim	İhracat Rejimine Tabi Teslim	İhrakiye Bayi-lerine Teslim	Askeri Teslim	Toplam
2710.19.21.00.00 - Jet Yakıtı	0	91.378	0	336.805	0	0	428.183
2710.19.68.00.11 - Yüksek Kükürlü Fuel Oil (Kükürt oranı %1i geçenler)	46	1.799	49.911	60.570	2.011	0	114.337
2710.19.43.00.11 - Motorin	160	25.349	1.836	588	1.397	927	30.257
Denizcilik Motorini (Kükürt Oranı %0,002i geçen ancak %0,1yi geçmeyenler)	0	0	17.999	6.575	1.691	0	26.265
2710.12.45.00.11 - Kurşunsuz Benzin 95 Oktan	0	0	0	0	158	35	193
2710.12.31.00.00 - Uçak Benzini	0	123	0	3			126
2710.20.11.00.11 - Motorin (Biodizel ihtiva eden)	0	17	0	0	0	0	17
Genel Toplam	206	118.666	69.746	404.541	5.257	962	599.378



**Tablo 28: Ocak - Temmuz 2013 ve Ocak - Temmuz 2014 Dönemlerinde İhrakiye Satışlarının Karşılaştırması**

Ürün Adı	Ocak - Temmuz 2013		Ocak - Temmuz 2014		Değişim (%)
	Miktarı (ton)	Payı (%)	Miktarı (ton)	Payı (%)	Ocak - Temmuz 2013 → Ocak - Temmuz 2014
2710.19.21.00.00 - Jet Yakıtı	2.026.491	52,6	2.269.543	59,2	11,99
2710.19.68.00.11 - Yüksek Kükürlü Fuel Oil (Kükürt oranı %1i geçenler)	824.863	21,4	765.049	20,0	-7,25
2710.19.43.00.11 - Motorin	203.850	5,3	187.498	4,9	-8,02
Denizcilik Motorini (Kükürt Oranı %0,002i geçen ancak %0,1yi geçmeyenler)	192.243	5,0	175.951	4,6	-8,47
Denizcilik Motorini (Kükürt Oranı %0,001i geçen ancak %0,002yi geçmeyenler)	41.372	1,1	42.504	1,1	2,74
2710.20.11.00.11 - Motorin (Biodizel ihtiva eden)	1.520	0,0	2.193	0,1	44,28
2710.12.31.00.00 - Uçak Benzini	1.159	0,0	651	0,0	-43,83
2710.12.45.00.11 - Kurşunsuz Benzin 95 Oktan	613	0,0	607	0,0	-0,98
2710.19.64.00.11 - Fuel Oil (Kükürt Oranı %0.1i geçen ancak %1i geçmeyenler)	451	0,0	10.182	0,3	2.157,65
Denizcilik Motorini (Kükürt Oranı %0,1i geçenler)	13	0,0	0	0,0	-100,00
Toplam	3.292.575	100	3.454.178	100	4,91

**Tablo 29: Temmuz 2013 ve Temmuz 2014 Dönemlerinde İhrakiye Satışlarının Karşılaştırması**

Ürün Adı	Temmuz 2013		Temmuz 2014		Değişim (%)
	Miktarı (ton)	Payı (%)	Miktarı (ton)	Payı (%)	Temmuz 2013 → Temmuz 2014
2710.19.21.00.00 - Jet Yakıtı	390.097	63,1	428.183	68,2	9,76
2710.19.68.00.11 - Yüksek Kükürlü Fuel Oil (Kükürt oranı %1i geçenler)	121.685	19,7	114.337	18,2	-6,04
2710.19.43.00.11 - Motorin	38.586	6,2	30.257	4,8	-21,59
Denizcilik Motorini (Kükürt Oranı %0,002i geçen ancak %0,1yi geçmeyenler)	28.594	4,6	26.265	4,2	-8,15
Denizcilik Motorini (Kükürt Oranı %0,001i geçen ancak %0,002yi geçmeyenler)	5.011	0,8	6.191	1,0	23,55
2710.12.31.00.00 - Uçak Benzini	344	0,1	126	0,0	-63,37
2710.20.11.00.11 - Motorin (Biodizel ihtiva eden)	285	0,0	17	0,0	-94,04
2710.12.45.00.11 - Kurşunsuz Benzin 95 Oktan	184	0,0	193	0,0	4,89
2710.19.64.00.11 - Fuel Oil (Kükürt Oranı %0.1i geçen ancak %1i geçmeyenler)	58	0,0	0	0,0	-100,00
Toplam	584.844	100	605.569	100	3,54

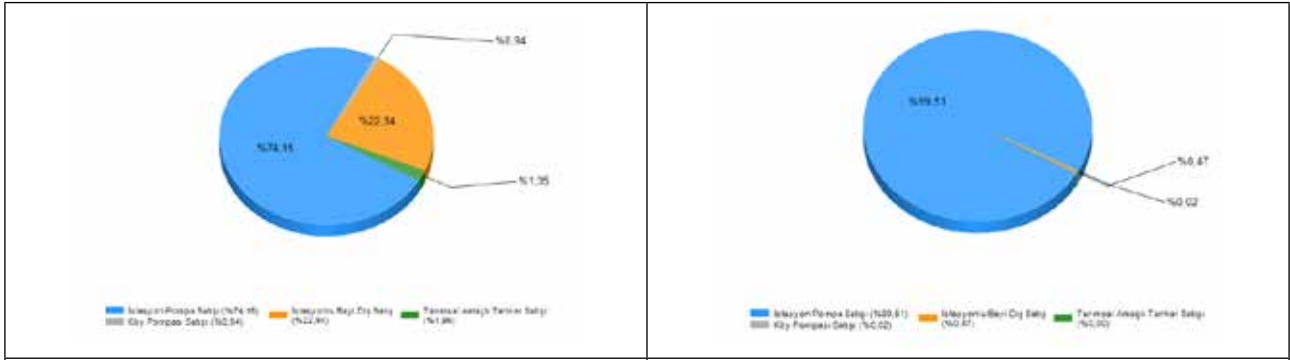


**Tablo 30: Temmuz 2014 Döneminde İstasyon Pompa Satışı Pazar Payı %1'i Geçen Dağıtıcılar (Benzin Türleri)**

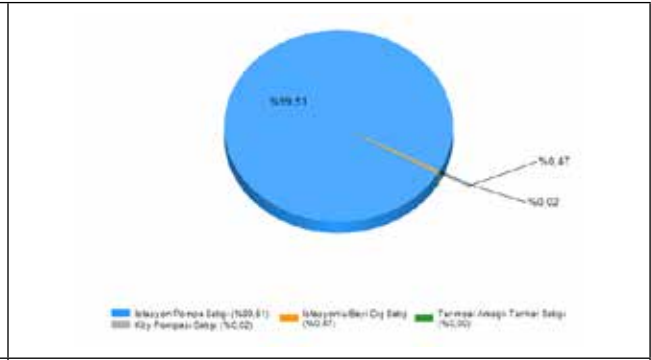
Sıra	Dağıtıcı adı	Pay (%)
1	SHELL & TURCAS PETROL ANONİM ŞİRKETİ	23,39
2	OMV PETROL OFİSİ ANONİM ŞİRKETİ	21,78
3	OPET PETROLÇÜLÜK ANONİM ŞİRKETİ	20,98
4	BP PETROLLERİ ANONİM ŞİRKETİ	10,85
5	TOTAL OIL TÜRKİYE ANONİM ŞİRKETİ	5,02
6	LUKOİL EURASIA PETROL ANONİM ŞİRKETİ	2,65
7	AYTEMİZ AKARYAKIT DAĞITIM ANONİM ŞİRKETİ	1,79
8	MİLAN PETROL SANAYİ VE TİCARET ANONİM ŞİRKETİ	1,54
9	TP PETROL DAĞITIM ANONİM ŞİRKETİ	1,50
10	ALTINBAŞ PETROL VE TİCARET ANONİM ŞİRKETİ	1,18

**Tablo 31: Temmuz 2014 Döneminde İstasyon Pompa Satışı Pazar Payı %1'i Geçen Dağıtıcılar (Motorin Türleri)**

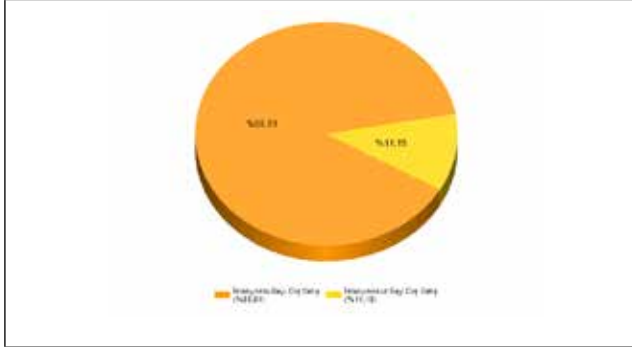
Sıra	Dağıtıcı adı	Pay (%)
1	OMV PETROL OFİSİ ANONİM ŞİRKETİ	23,98%
2	SHELL & TURCAS PETROL ANONİM ŞİRKETİ	18,51%
3	OPET PETROLÇÜLÜK ANONİM ŞİRKETİ	16,12%
4	BP PETROLLERİ ANONİM ŞİRKETİ	8,12%
5	TOTAL OIL TÜRKİYE ANONİM ŞİRKETİ	4,80%
6	LUKOİL EURASIA PETROL ANONİM ŞİRKETİ	2,85%
7	RMG PETROL ÜRÜNLERİ DAĞITIM SANAYİ ANONİM ŞİRKETİ	2,71%
8	AYTEMİZ AKARYAKIT DAĞITIM ANONİM ŞİRKETİ	2,14%
9	MİLAN PETROL SANAYİ VE TİCARET ANONİM ŞİRKETİ	2,01%
10	TP PETROL DAĞITIM ANONİM ŞİRKETİ	1,94%
11	ALTINBAŞ PETROL VE TİCARET ANONİM ŞİRKETİ	1,87%
12	TERMOPET AKARYAKIT NAKLİYAT VE TİCARET LİMİTED ŞİRKETİ	1,68%
13	TURKUAZ PETROL ÜRÜNLERİ ANONİM ŞİRKETİ	1,45%
14	KADOOĞLU PETROLÇÜLÜK TAŞIMACILIK TİCARET SANAYİ İTHALAT VE İHRACAT ANONİM ŞİRKETİ	1,31%
15	BALPET PETROL ÜRÜNLERİ TAŞIMACILIK SANAYİ VE TİCARET ANONİM ŞİRKETİ	1,27%
16	TECO PETROLÇÜLÜK SANAYİ VE TİCARET ANONİM ŞİRKETİ	1,04%



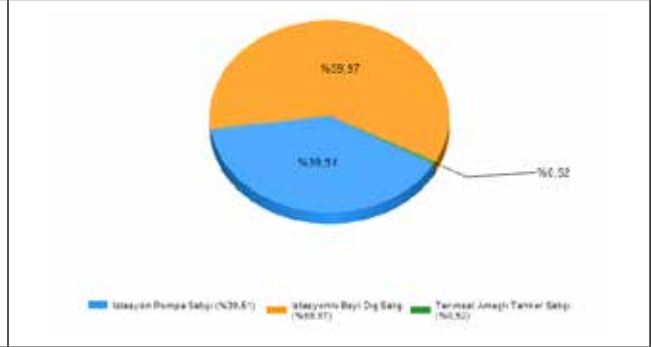
Şekil 1: Temmuz 2014 Döneminde Bayiler Aracılığı ile Yapılan Motorin Türleri Satışı\*  
\* Motorin türleri sadece istasyonlu bayi tarafından satılabilmekte olup; bu şekilde yer alan dış satış, bayinin istasyon tankına girmeden son kullanıcıya yaptığı satışları ifade etmektedir.



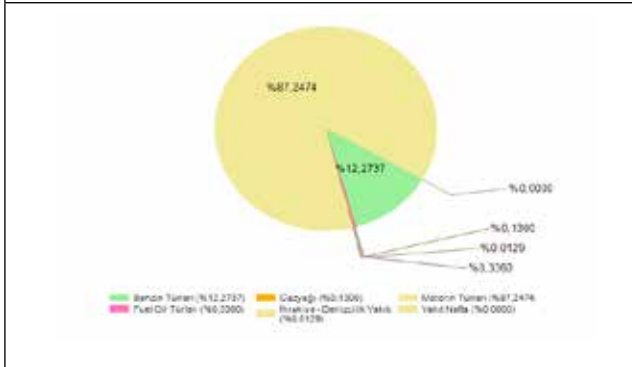
Şekil 2: Temmuz 2014 Döneminde Bayiler Aracılığı ile Yapılan Benzin Türleri Satışı\*  
\* Benzin türleri sadece istasyonlu bayi tarafından satılabilmekte olup; bu şekilde yer alan dış satış, bayinin istasyon tankına girmeden son kullanıcıya yaptığı satışları ifade etmektedir.



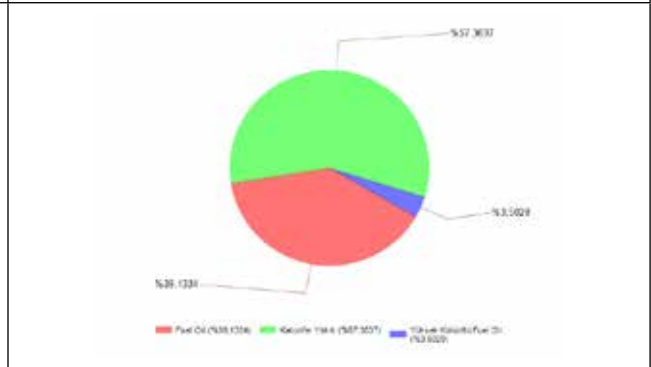
Şekil 3: Temmuz 2014 Döneminde Bayiler Aracılığı ile Yapılan Fuel Oil Türleri Satışı



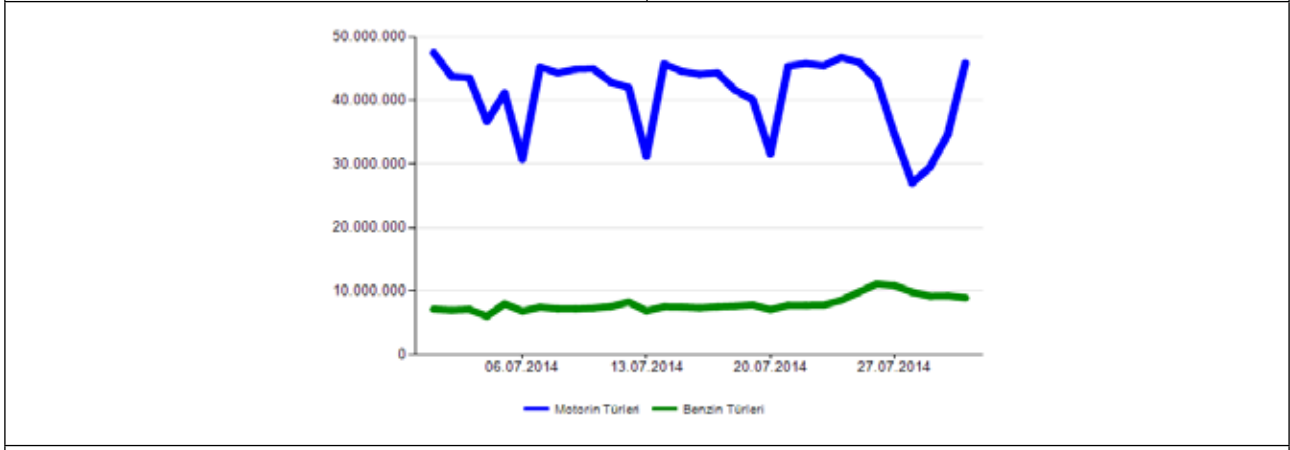
Şekil 4: Temmuz 2014 Döneminde Bayiler Aracılığı ile Yapılan Gazyağı Satışı



Şekil 5: Temmuz 2014 Döneminde İstasyonlu Bayi Satışlarının Ürünlere Göre Dağılımı\*  
\*İstasyonlu bayi satışları; bayilerin dış satış, istasyon pompası, lisansa derç edilmiş köy pompası ve tarımsal amaçlı satış tankeri aracılığı ile yaptığı satışların tamamını içermektedir.



Şekil 6: Temmuz 2014 Döneminde İstasyonsuz Bayi Satışlarının Ürünlere Göre Dağılımı



Şekil 7: Temmuz 2014 Döneminde Akaryakıt Bayileri Aracılığıyla Yapılan Motorin ve Benzin Türündeki Pompa Satışlarının Günlere Göre Dağılımı (litre)



**Tablo 32: Temmuz 2014 Döneminde Akaryakıt Bayilerinde Kredi Kartı ve Banka Kartı Kullanılarak Yapılan İşlemler\***

İşyeri Grubu	İşlem Adedi		İşlem Tutarı (Milyon TL)	
	Kredi Kartı	Banka Kartı	Kredi Kartı	Banka Kartı
Akaryakıt Bayileri	24.883.517	4.809.701	4.098,72	325,43
Toplam	231.609.730	60.477.068	36.768,26	3.039,09
Pay (%)	11	8	11,15	10,71

\* Bu tabloda yer alan veriler ayrı bir POS cihazı kullanılmadığı sürece istasyon içerisindeki marketlerde yapılan alışverişleri de içermektedir. Kaynak: Bankalararası Kart Merkezi ([http://www.bkm.com.tr/istatistik/aya\\_gore\\_sektorel\\_gelisim.asp?](http://www.bkm.com.tr/istatistik/aya_gore_sektorel_gelisim.asp?))

**Tablo 33: Ocak - Temmuz 2014 Dönemlerinde Taşıt Tanıma Sistemi (TTS) ile yapılan Akaryakıt Satışları (ton)**

Ürün Adı	Ocak	Şubat	Mart	Nisan	Mayıs	Haziran	Temmuz	Toplam
2710.12.45.00.11 - Kurşunsuz Benzin 95 Oktan	9.216	8.708	9.711	6.776	10.137	10.242	10.320	62.392
2710.19.43.00.11 - Motorin	170.664	162.391	183.428	183.290	194.497	197.099	193.220	1.284.589
2710.20.11.00.11 - Motorin (biodizel ihtiva eden)	1.565	1.619	1.807	212	1.759	2.166	2.254	11.382
Toplam	181.445	172.718	194.946	190.278	206.393	209.507	205.794	1.358.363

**Tablo 34: Temmuz 2014 Dönemi Petrol Piyasası Genel Görünümü (ton)**

Ürün	Rafineri Üretimi	Rafineri İthalatı	Dağıtıcı ve İTLS(1) İthalatı	Rafineri İhracatı	Dağıtıcı ve İTLS(1) İhracatı	Rafineri Askeri Satışları	Dağıtıcı Satışları(2)	Dağıtıcı ve İLTS İhrakiye Satışları(3)
Benzin Türleri	363.763	0	0	206.660	0	301	184.503	193
Motorin Türleri	594.071	20.000	1.012.878	1.568	584	0	1.499.997	27.850
Fuel Oil Türleri	26.325	28.788	20.920	277.776	0	3.255	32.309	5.547
Denizcilik Yakıtları	215.774	0	0	0	67.383	0	0	
Havacılık Yakıtları	320.069	194.618	44.678	0	313.896	22.168	0	91.501
Toplam	1.520.002	243.406	1.078.476	486.004	381.863	25.724	1.716.809	125.091
GENEL TOPLAM	2.841.884			2.735.491				

(1) İTLS İhrakiye Teslim Lisansı Sahiplerini temsil etmektedir.

(2) Dağıtıcı lisansı sahiplerinin kendi işlettiği ve diğer bayilere, serbest kullanıcılara yaptıkları teslimler ile askeri amaçlı teslimleri içerir.

(3) Transit rejimi kapsamındaki teslimler dâhil edilmemiştir