



SIVILAŞTIRILMIŞ PETROL GAZLARI (LPG) PİYASASI 2013 YILI SEKTÖR RAPORU



T.C.
ENERJİ PİYASASI DÜZENLEME KURUMU
Sıvılaştırılmış Petrol Gazları (LPG) Piyasası Dairesi Başkanlığı

İÇİNDEKİLER

1. LPG PİYASASI GENEL GÖRÜNÜMÜ.....	1
1.1. Dünya Piyasası	1
1.2. Türkiye Piyasası	7
2. TÜRKİYE LPG PİYASASI	14
2.1. Üretim.....	14
2.2. İthalat-İhracat.....	16
2.2.1. İthalat	16
2.2.2. İhracat	21
2.3. Yurtiçi LPG Ticareti.....	23
2.3.1. Genel.....	23
2.3.2. Dağıtıcılara Göre Satışlar	28
2.3.3. İllere Göre Satışlar.....	33
2.3.4. Üç Büyük İldeki Satışlar.....	37
2.3.4. 81 İldeki Dağıtıcıların Satışları.....	46
2.3.5. Dağıtıcılar Arası Satışlar	1211

1. LPG PİYASASI GENEL GÖRÜNÜMÜ

1.1. Dünya Piyasası¹

Kolay bulunabilir, taşınabilir, depolanabilir olması, verimliliği ve diğer bir çok yakıtla oranla C, NO_x, SO_x ve partikül yayımının çok düşük olması nedeniyle temiz ve çevreci bir enerji kaynağı olan LPG (sıvılaştırılmış petrol gazları) dünyada 3 milyarı aşan insan topluluğu tarafından kullanılmaktadır.

Dünyada 2012'de, 2011 yılına kıyasla; LPG tüketimi %1,8 oranında artarak 263,9 tona, otopaz kullanımı %2 oranında artarak 23,8 milyon tona, otopaz kullanan araç sayısı %2,4 oranında artarak 23,1 milyon adete, otopaz istasyonu sayısı %2,7 oranında artarak 67.926 adete ulaşmıştır.

Tablo 1.1.1: Dünya LPG üretiminde ilk 10 ülke ve Türkiye (2012 yılı verileri)

		Üretim (x1000 ton)	Dünya üretimindeki payı (%)
1	ABD	54.601	20,0
2	S. Arabistan	27.600	10,1
3	Çin	21.727	7,9
4	Rusya	13.391	4,9
5	Katar	11.251	4,1
6	BAE	10.165	3,7
7	Kanada	10.132	3,7
8	Hindistan	9.823	3,6
9	Cezayir	9.368	3,4
10	İran	8.001	2,9
	Türkiye	773	0,3

¹ Dünya LPG Birliği (WLPGA) verileri kullanılmıştır.

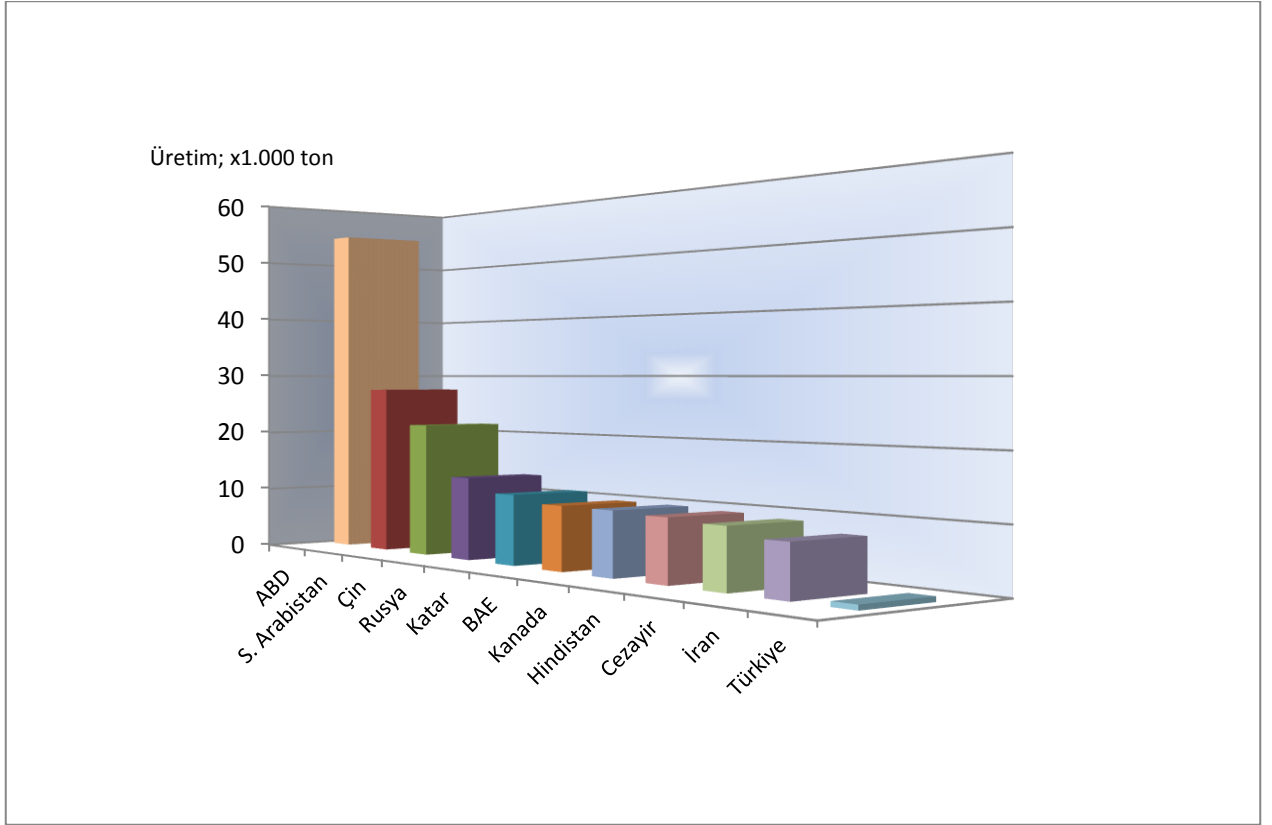
Tablo 1.1.2: Dünya LPG tüketiminde ilk 10 ülke ve Türkiye (2012 yılı verileri)

		Tüketim (x1000 ton)	Dünya tüketimindeki payı (%)
1	ABD	53.790	20,4
2	Çin	23.834	9,0
3	S. Arabistan	21.380	8,1
4	Japonya	17.341	6,6
5	Hindistan	15.369	5,8
6	Rusya	8.908	3,4
7	Meksika	8.841	3,3
8	Güney Kore	8.299	3,6
9	Kanada	7.531	2,9
10	Tayland	7.386	2,8
	Türkiye	3.755	1,4

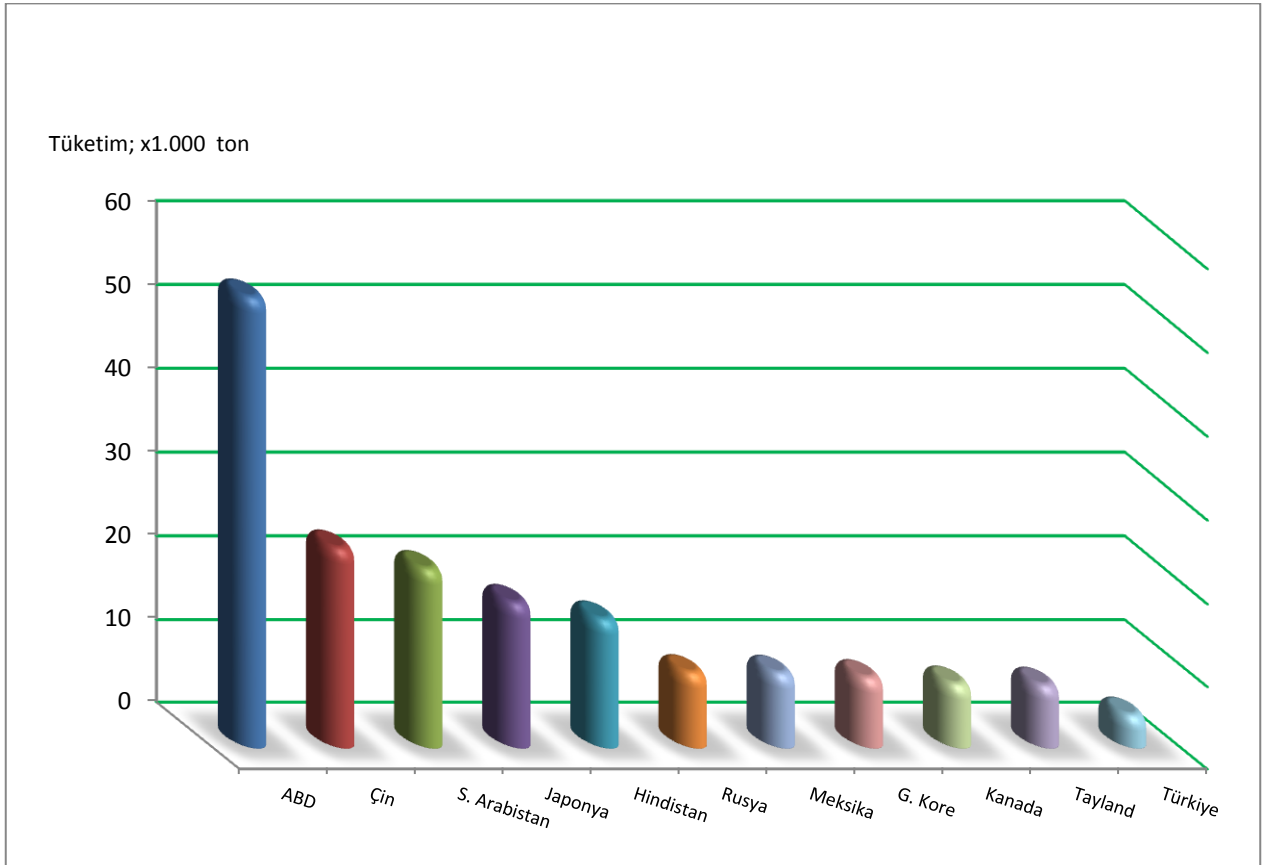
Tablo 1.1.3: Dünyada otogaz tüketiminde ilk 10 ülke (2012 yılı verileri)

		Tüketim (x1000 ton)	Dünya tüketimindeki payı (%)
1	G. Kore	4.126	17,3
2	Türkiye	2.727	11,4
3	Rusya	2.650	11,1
4	Polonya	1.601	6,7
5	İtalya	1.352	5,7
6	Tayland	1.061	4,4
7	Japonya	1.053	4,4
8	Avustralya	947	4,0
9	Ukrayna	703	2,9
10	Meksika	671	2,8

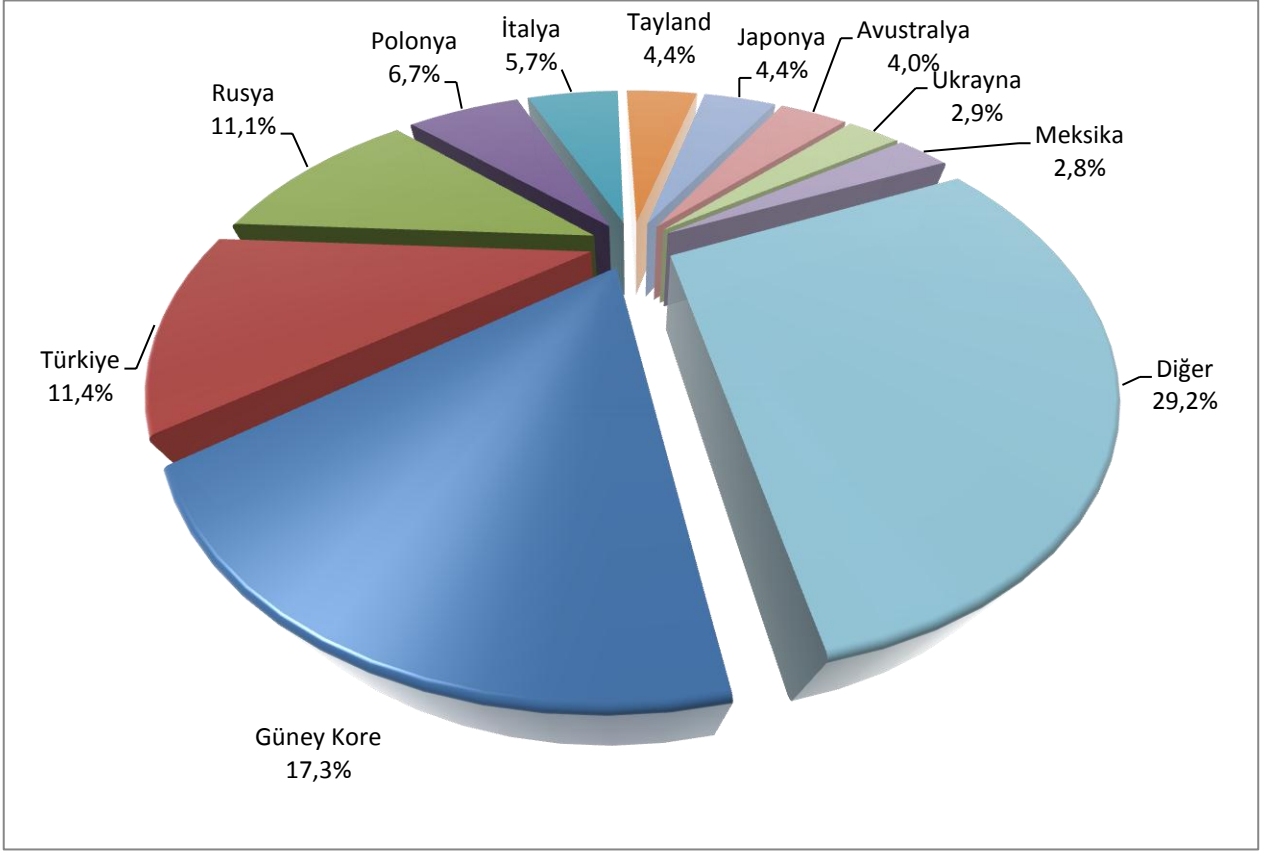
Şekil 1.1.1: Dünya LPG üretiminde ilk 10 ülke ve Türkiye (2012 yılı verileri)



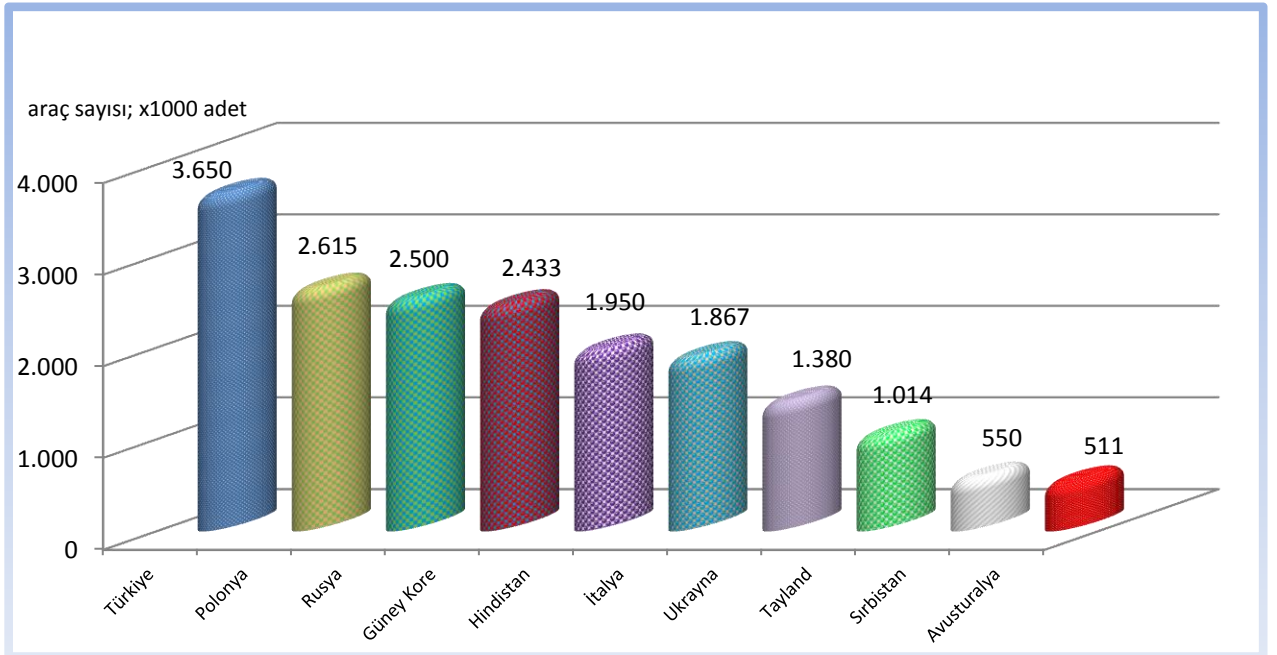
Şekil 1.1.2: Dünya LPG tüketiminde ilk 10 ülke ve Türkiye (2012 yılı verileri)



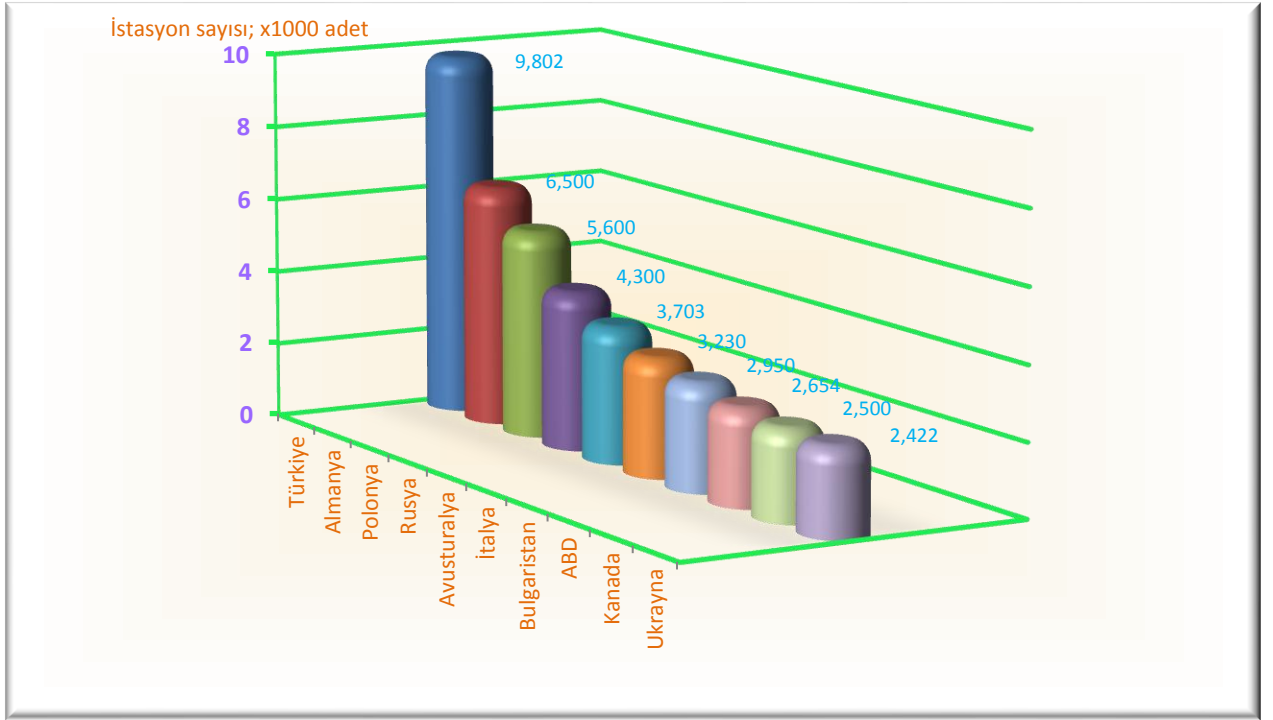
Şekil 1.1.3: Dünya’da oto gaz tüketim payında ilk 10 ülke (2012 yılı verileri)



Şekil 1.1.4: Dünya’da oto gaz kullanan araç sayısında ilk 10 ülke (2012 yılı verileri)



Şekil 1.1.5: Dünya’da otogaz istasyonu sayısında ilk 10 ülke (2012 yılı verileri)



1.2. Türkiye LPG Piyasası

1.2.1. Tüplü Bayi ve Dökme Kullanıcıları

31/12/2013 tarihi itibarıyla tüplü bayi sayısı bir önceki yıla oranla yaklaşık %17,9 azalarak 7875, dökme kullanıcı sayısı ise yaklaşık %10 azalarak 10445 olarak gerçekleşmiştir.

1.2.2. Otogaz kullanımı²

Türkiye’de binek arabalarının yaklaşık %21’i otogaz kullanmaktadır bu durumda Türkiye’yi otogaz tüketiminde dünya ikinciliğine taşımaktadır. 2011 yılında LPG kullanan taşıt sayısı 3.335.566 adet iken, 2012 yılında bu sayı 3.649.739 adete ulaşmış olup, benzin kullanan araçlara oranı %64’tür. Otogaz istasyonu sayısı ise 2013 yılında bir önceki yıla göre %2,9 artış ile 10089 adete ulaşmıştır.

1.2. Lisans

Sıvılaştırılmış Petrol Gazları (LPG) Piyasası Lisans Yönetmeliğinin 16.09.2005 tarihinde yürürlüğe girmesini müteakip LPG piyasasında lisanslama süreci başlamıştır. 01.01.2013 ve 31.12.2013 tarihleri arasında 20 adet dağıtıcı, 20 adet depolama, 4 adet karayolu taşıma, 7 adet boru hattı, 2 adet tüp muayene, tamir ve bakım ve 1.034 adet otogaz bayilik lisansı olmak üzere toplam 1.087 adet lisans verilmiştir. 2013 yılı içerisinde toplam 955 adet lisansın tadili yapılmış, 792 adet lisans sona erdirilmiş, 46 adet lisans iptal edilmiştir.

Tablo 1.2.1: 31/12/2013 tarihi itibarıyla yürürlükteki lisanslar

Lisans Türü	Sayısı (adet)
LPG Dağıtıcı Lisansı	73
LPG Depolama Lisansı	84
LPG Karayolu Taşıma Lisansı	13
LPG Denizyolu Taşıma Lisansı	6
LPG Boru Hattı Taşıma Lisansı	33
LPG Tüpü İmalatı Lisansı	10
LPG Tüpü Muayenesi, Tamiri ve Bakımı Lisansı	108
LPG Otogaz Bayilik Lisansı	10.089
TOPLAM	10.416

²TÜİK verileri kullanılmıştır.

Tablo 1.2.2: 2013 yılı içinde verilen lisanslar

Lisans Türü	Sayısı (adet)
LPG Dağıtıcı Lisansı	20
LPG Depolama Lisansı	20
LPG Karayolu Taşıma Lisansı	4
LPG Denizyolu Taşıma Lisansı	-
LPG Boru Hattı Taşıma Lisansı	7
LPG Tüpü İmalatı Lisansı	-
LPG Tüpü Muayenesi, Tamiri ve Bakımı Lisansı	2
LPG Otogaz Bayilik Lisansı	1.034
TOPLAM	1.087

Tablo 1.2.3: 2013 yılı içinde tadil edilen lisanslar

Lisans Türü	Sayısı (adet)
LPG Dağıtıcı Lisansı	44
LPG Depolama Lisansı	8
LPG Dağıtıcı Lisansı Karayolu Taşıma Alt Başlığı+ LPG Karayolu Taşıma Lisansı	57
LPG Denizyolu Taşıma Lisansı	2
LPG Boru Hattı Taşıma Lisansı	2
LPG Tüpü İmalatı Lisansı	-
LPG Tüpü Muayenesi, Tamiri ve Bakımı Lisansı	2
LPG Otogaz Bayilik Lisansı Dağıtıcı değişikliği; 587 adet Unvan değişikliği ; 84 adet Adres değişikliği ; 72 adet İAÇR değişikliği ; 95 adet Diğer ; 2 adet	840
TOPLAM	955

Tablo 1.2.4: 2013 yılın içinde sona erdirilen/iptal edilen lisanslar

Lisans Türü	Sona Erdirilen Sayısı (adet)	İptal Edilen Sayısı (adet)
LPG Dağıtıcı Lisansı	4	18
LPG Depolama Lisansı	6	21
LPG Karayolu Taşıma Lisansı	2	-
LPG Boru Hattı Taşıma Lisansı	-	-
LPG Tüpü İmalatı Lisansı	-	-
LPG Tüpü Muayenesi, Tamiri ve Bakımı Lisansı	6	-
LPG Otogaz Bayilik Lisansı	774	7
TOPLAM	792	46

Tablo 1.2.5: 31/12/2013 tarihi itibariyle LPG taşıma araçları

Araç Türü	Sayısı (adet)
Karayolu Taşıma Aracı	2.492
Denizyolu Taşıma Aracı	7
TOPLAM	2.499

Tablo 1.2.6: 31/12/2013 tarihi itibariyle LPG Dağıtıcı Lisansı bölge tipleri

LPG Dağıtıcı Lisansı Türü	Sayısı (adet)
Ulusal	50
Mahalli	23
TOPLAM	73

Tablo 1.2.7: 31/12/2013 tarihi itibariyle lisanslı LPG depolama türleri ve kapasiteleri

LPG Depo Türü	Sayısı (adet)	Toplam Kapasitesi (m3)
Gümrüklü	82	609.878
Antrepo	2	61.639
TOPLAM	84	671.517

Tablo 1.2.8: 2013 yılında verilen lisansların illere göre dağılımı (adet)

	LPG Dağıtıcı Lisansı	LPG Depolama Lisansı	LPG Otogaz Bayilik Lisansı	LPG Taşıma Lisansı			LPG Tüpü İmalatı Lisansı	LPG Tüpü Muayenesi Tamiri ve Bakımı Lisansı	İldeki toplam lisans sayısı
				Karayolu	Denizyolu	Boru hattı			
ADANA	2	1	13						16
ADİYAMAN	2		7						9
AFYON			31						31
AĞRI			8						8
AKSARAY		1	15						16
AMASYA			12						12
ANKARA	2	2	66						70
ANTALYA		1	45						46
ARDAHAN			2						2
ARTVİN			1						1
AYDIN		2	30						32
BALIKESİR			20						20
BARTIN			4						4
BATMAN			4						4
BAYBURT			3						3
BİLECİK			10						10
BİNGÖL			2						2
BİTLİS			6						6
BOLU			10						10
BURDUR			14						14
BURSA			19						19
ÇANAKKALE			7						7
ÇANKIRI			7						7
ÇORUM	1		16						17
DENİZLİ	1		15						16
DİYARBAKIR			22						22
DÜZCE			8						8
EDİRNE			9						9
ELAZIĞ			6						6
ERZİNCAN			3						3
ERZURUM			9						9
ESKİŞEHİR			10						10
GAZİANTEP		1	14						15
GİRESUN			8						8
GÜMÜŞHANE			2						2
HAKKARİ			-						0
HATAY		3	21			1		1	26
İĞDIR			1						1
ISPARTA			7						7
İÇEL			35						35
İSTANBUL	8		39						47
İZMİR		1	17			1		1	20
KAHRAMANMARAŞ			19						19
KARABÜK			2						2
KARAMAN			2						2
KARS			1						1
KASTAMONU			6						6

KAYSERİ			24						24
KIRIKKALE			11						11
KIRKLARELİ			8						8
KIRŞEHİR			4						4
KİLİS			1						1
KOCAELİ	1	4	20	2		4			31
KONYA		2	56	1					59
KÜTAHYA			10						10
MALATYA			10						10
MANİSA			30						30
MARDİN			4	1					5
MUĞLA			17						17
MUŞ			4						4
NEVŞEHİR			7						7
NİĞDE			10						10
ORDU			10						10
OSMANİYE			10						10
RİZE			3						3
SAKARYA			31						31
SAMSUN			29						29
SİİRT			1						1
SİNOP			2						2
SİVAS			7						7
ŞANLIURFA	1		16						17
ŞIRNAK			2						2
TEKİRDAĞ		1	10			1			12
TOKAT			16						16
TRABZON		1	16						17
TUNCELİ			1						1
UŞAK			12						12
VAN			16						16
YALOVA			8						8
YOZGAT	2		14						16
ZONGULDAK			6						6
TOPLAM	20	20	1.034	4	0	7	0	2	1.087

Tablo 1.2.9: 2012 yılı sonu itibariyle mevcut lisansların illere göre dağılımı

	LPG Dağıtıcı Lisansı	LPG Depolama Lisansı	LPG Otogaz Bayilik Lisansı	LPG Taşıma Lisansı			LPG Tüpü İmalatı Lisansı	LPG Tüpü Muayenesi Tamiri ve Bakımı Lisansı	İldeki toplam lisans sayısı
				Karayolu	Denizyolu	Boru hattı			
ADANA	2	1	246					1	250
ADİYAMAN	5		152					4	161
AFYON			219						219
AĞRI			96						96
AKSARAY		1	160					1	162
AMASYA			97				1		98
ANKARA	9	5	442	1				6	463
ANTALYA		3	334					3	340
ARDAHAN			20						20
ARTVİN			20						20
AYDIN		2	195					2	199
BALIKESİR			193						193
BARTIN			20						20
BATMAN			73						73
BAYBURT			14						14
BİLECİK			40						40
BİNGÖL			29						29
BİTLİS			51						51
BOLU			68						68
BURDUR			99						99
BURSA		2	195					3	200
ÇANAKKALE			94						94
ÇANKIRI			58						58
ÇORUM	2		136						138
DENİZLİ	2	1	209					1	213
DİYARBAKIR		3	183					3	189
DÜZCE			78						78
EDİRNE			54						54
ELAZIĞ	2	1	91				1	1	96
ERZİNCAN			43						43
ERZURUM		3	113					3	119
ESKİŞEHİR		2	106					2	110
GAZİANTEP		3	195					3	201
GİRESUN		1	62						63
GÜMÜŞHANE			27						27
HAKKARİ			3						3
HATAY	1	6	189			3		6	205
IĞDIR			30						30
ISPARTA		1	98					1	100
İÇEL		1	246					3	250
İSTANBUL	31	3	465	7	6	1	5	4	522
İZMİR		9	264			7	1	12	293
KAHRAMANMARAŞ	1	1	217				1	1	221
KARABÜK		1	32					1	34
KARAMAN			49					1	50
KARS			45						45
KASTAMONU			91						91
KAYSERİ	1		187				1	2	191
KIRIKKALE		3	101			4		6	114

KIRKLARELİ		1	53					1	55
KIRŞEHİR			74						74
KİLİS			18						18
KOCAELİ	2	13	150	2		12		13	192
KONYA	2	3	497	1				4	507
KÜTAHYA			102						102
MALATYA	1		127					3	131
MANİSA	1		321						322
MARDİN	3		112					1	116
MUĞLA			176						176
MUŞ			67						67
NEVŞEHİR			107					1	108
NİĞDE			114						114
ORDU			91					1	92
OSMANİYE	1	1	87					1	90
RİZE			36						36
SAKARYA			185						185
SAMSUN		3	221			3		3	230
ŞİRT	1		40						41
SİNOP			42						42
SİVAS		1	134					2	137
ŞANLIURFA	2		278					1	281
ŞIRNAK			33						33
TEKİRDAĞ		3	122			2			127
TOKAT			147					3	150
TRABZON	2	3	84	2		1			92
TUNCELİ			11						11
UŞAK			82						82
VAN		2	100					2	104
YALOVA			31						31
YOZGAT	2		150						152
ZONGULDAK		1	68					2	71
TOPLAM	73	84	10.089	13	6	33	10	108	10.416

NOT: 9 adet LPG Tüpü İmalatı Lisansı'nın alt başlığında LPG Tüpü Muayenesi Tamiri ve Bakımı Lisansı bulunmaktadır.

Yeni lisans başvurularının değerlendirilmeye alınması ve lisanslanmasına ilişkin süreç devam etmekte olup 31.12.2013 tarihi itibari ile 73 dağıtıcı lisansı, 84 depolama lisansı, 52 taşıma lisansı, 10 tüp imalat lisansı, 108 tüp muayenesi, tamiri ve bakımı lisansı ve 10.089 otagaz bayilik lisansı olmak üzere toplam yürürlükteki lisans sayısı 10.416'ya ulaşmıştır.

2. TÜRKİYE LPG PİYASASI

2.1. Üretim

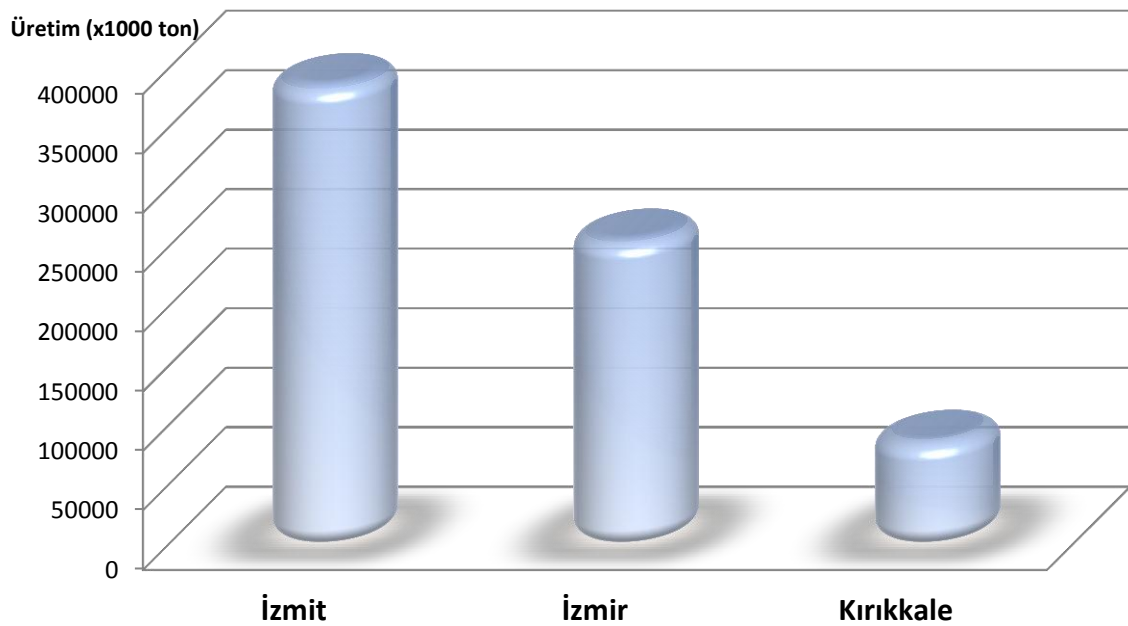
2013 yılında TÜPRAŞ tarafından piyasaya sunulmak üzere 733.353 ton “karışım LPG” üretimi gerçekleştirilmiştir.

Tablo 2.1.1: LPG üretiminin ürüne ve döneme göre dağılımı

Ürünler	Ocak-Mart		Nisan-Haziran		Temmuz-Eylül		Ekim-Aralık		Toplam	
	Miktar (ton)	Oran (%)	Miktar (ton)	Oran (%)	Miktar (ton)	Oran (%)	Miktar (ton)	Oran (%)	Miktar (ton)	Oran (%)
Karışım LPG	159.812	100	192.858	100	192.068	100	188.615	100	733.353	100
Bütan	0	0	0	0	0	0	0	0	0	0
Propan	0	0	0	0	0	0	0	0	0	0
TOPLAM	159.812		192.858		192.068		188.615		733.353	

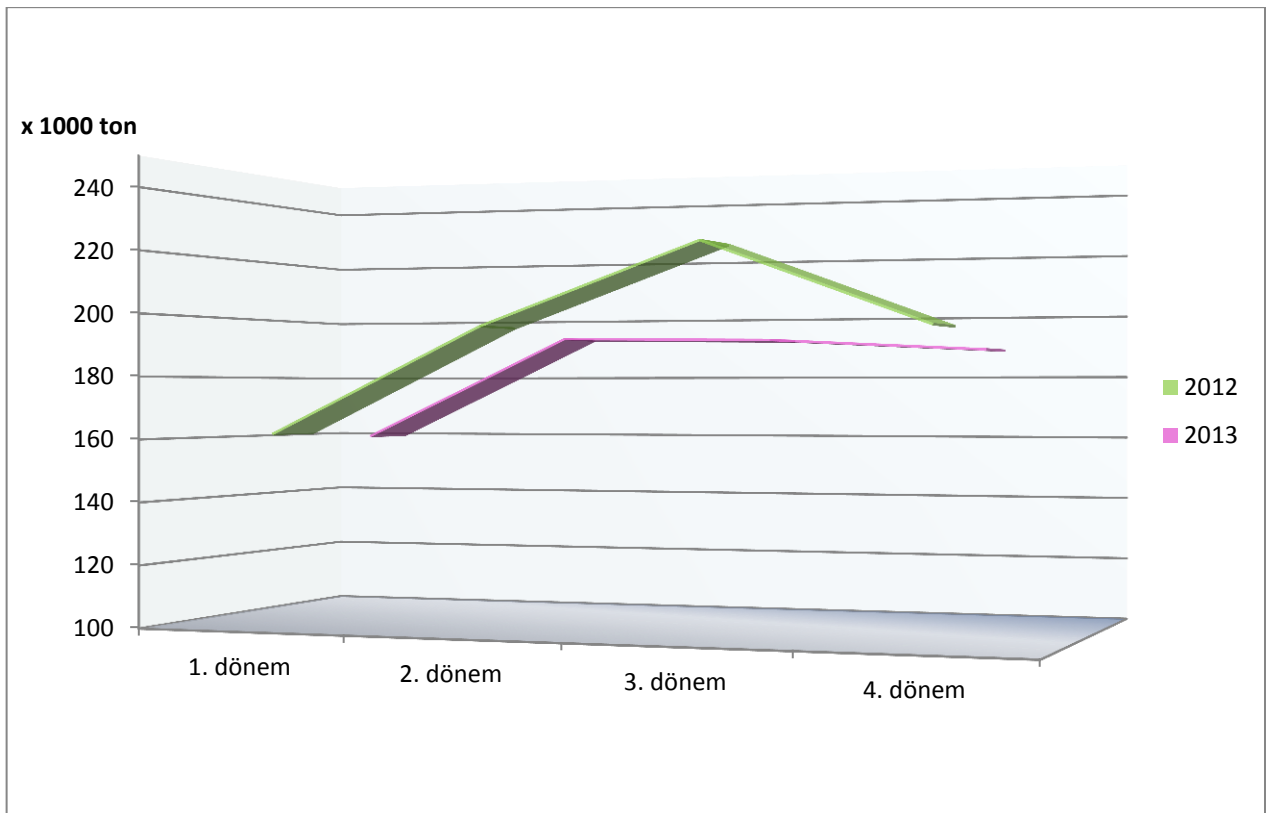
2013 yılında gerçekleştirilen LPG üretiminin rafinerilere göre dağılımına bakıldığında, 387.883 tonluk üretimin İzmit, 257.277 tonluk üretimin İzmir, 88.193 tonluk üretimin Kırıkkale rafinerisinde yapıldığı görülmektedir.

Şekil 2.1: Üretiminin rafinerilere göre dağılımı



2013 yılında gerçekleştirilen toplam 733.353 ton LPG üretiminin 159.812 tonluk kısmı ilk üç aylık dönemde, 192.858 tonluk kısmı ikinci üç aylık dönemde, 192.068 tonluk kısmı üçüncü üç aylık dönemde, 188.615 tonluk kısmı ise dördüncü üç aylık dönemde gerçekleşmiştir. 2013 yılı üretiminin 2012 yılı üretiminden 39.460 ton daha az olduğu görülmektedir. 2013 yılı üretimi bir önceki yılının üretimine göre birinci dönemde %1,1, ikinci dönemde %1,3 üçüncü dönemde %13, dördüncü dönemde %3,2 ve toplamda %5,1 oranında azalmıştır.

Şekil 2.2: 2012-2013 yıllarındaki LPG üretiminin dönemlere göre dağılımı



2.2. İthalat-İhracat

2.2.1. İthalat

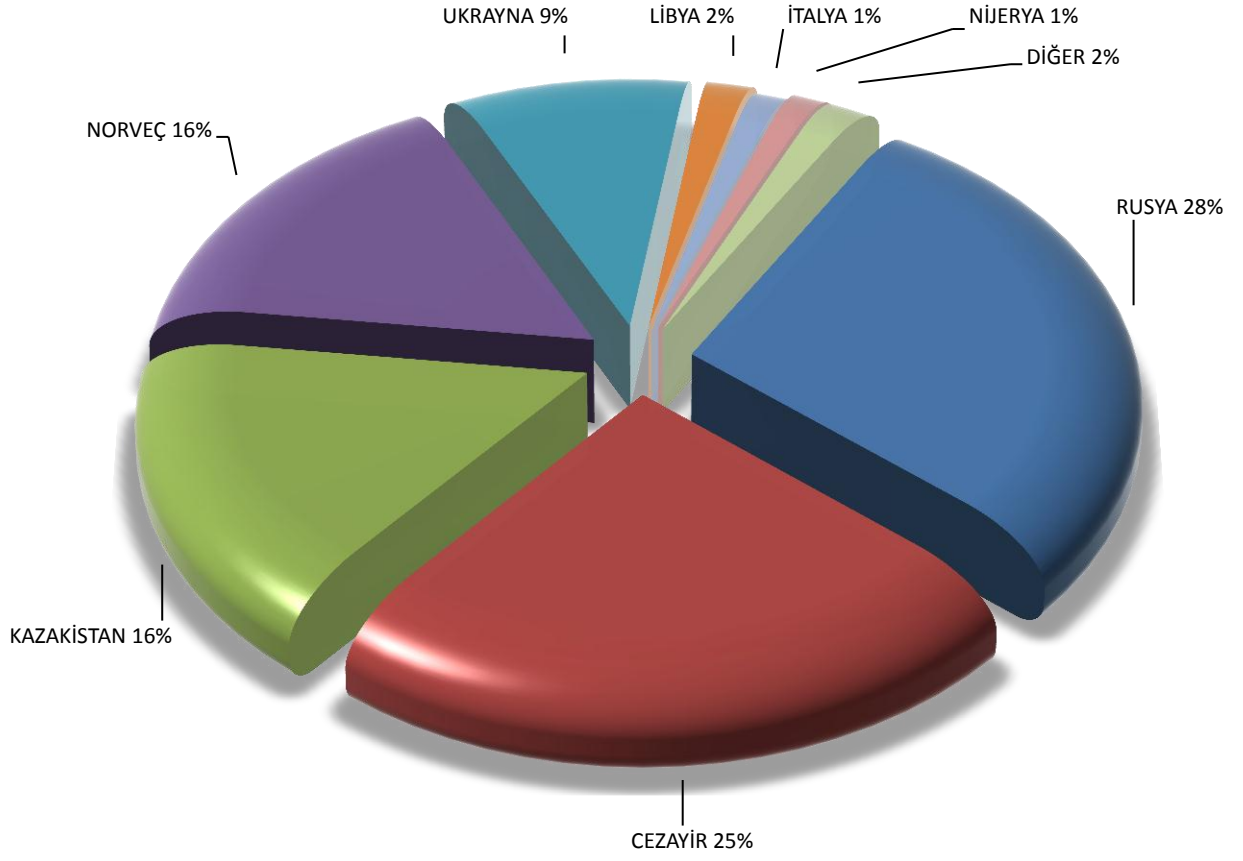
Dağıtım şirketleri ve Tüpraş'tan alınan ithalat beyanı bildirimlerine göre, 2013 yılında 13 farklı ülkeden, toplam 3.088.191 ton LPG ithal edilmiştir. En çok ithalat yapılan 5 ülke sırasıyla Rusya, Cezayir, Kazakistan, Norveç ve Ukrayna'dır.

Tablo 2.2.1: 2012 ve 2013 Yılları ithalatının ülkelere göre dağılımı ve kıyaslaması

	İthalat miktarı (ton)		Değişim (%)
	2012	2013	
RUSYA	761.946	862.863	13
CEZAYİR	878.224	762.514	-13
KAZAKİSTAN	455.210	494.108	9
NORVEÇ	541.664	493.845	-9
UKRAYNA	229.106	287.890	26
LİBYA	81.136	54.946	-32
İTALYA	22.603	40.050	77
NİJERYA	200	39.849	19.824
ANGOLA	0	17.097	-
FRANSA	12.655	11.383	-10
ALMANYA	883	10.969	1.143
ROMANYA	0	7.733	-
PORTEKİZ	0	4.943	-
S. ARABİSTAN	15.438	0	-100
YUNANİSTAN	14	0	-100
TOPLAM	2.999.078	3.088.191	3

Bir önceki yıla göre toplam ithalat miktarında %3 oranında bir artış yaşanırken, ilk 5 tedarikçi ülkeden yapılan ithalatta; Cezayir'de %13 ve Norveç'te %9 oranında bir azalış, Ukrayna'da %26, Rusya'da %13 ve Kazakistan'da %9 oranında bir artış yaşandığı görülmektedir. Bunların dışında, Nijerya'dan yapılan ithalatta %19.824 ve Almanya'dan yapılan ithalatta ise %1.143 oranında büyük bir artış gözlemlenmektedir.

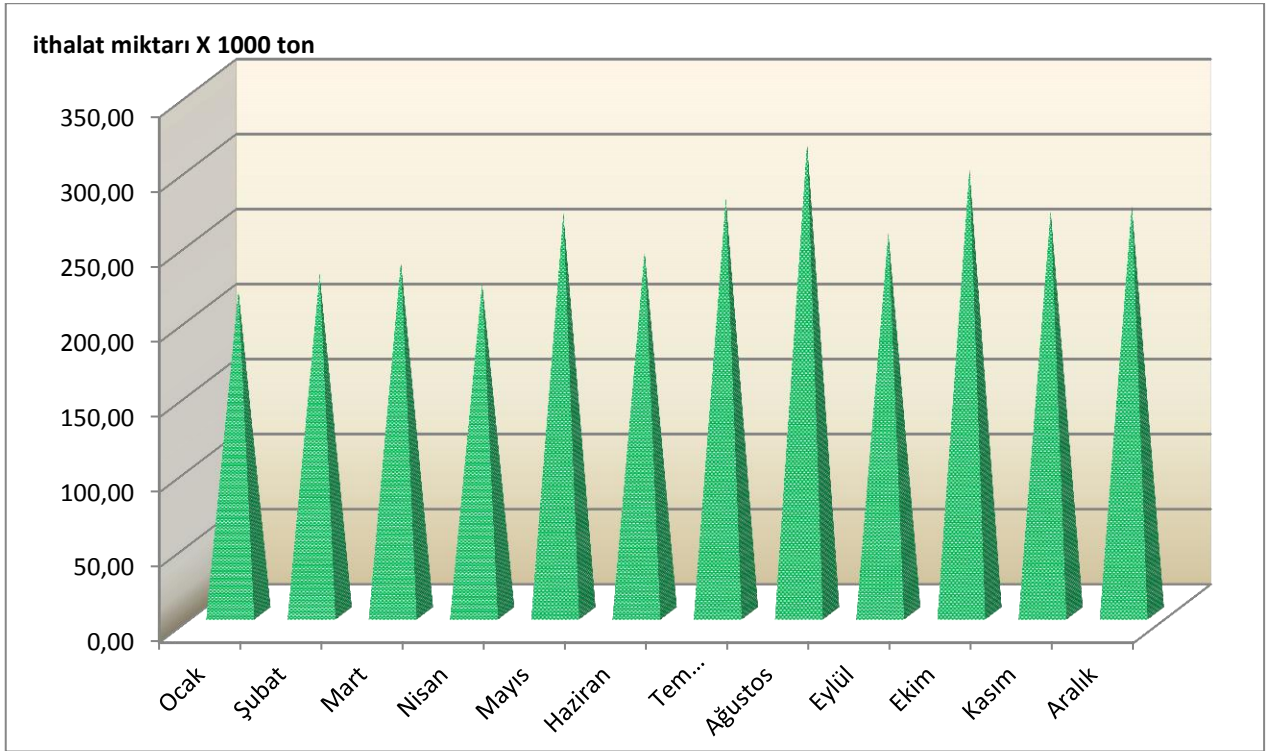
Şekil 2.3: İthalatın ülkelere göre pay dağılımı



Tablo 2.2.2: İthalatın lisans sahiplerine göre dağılımı

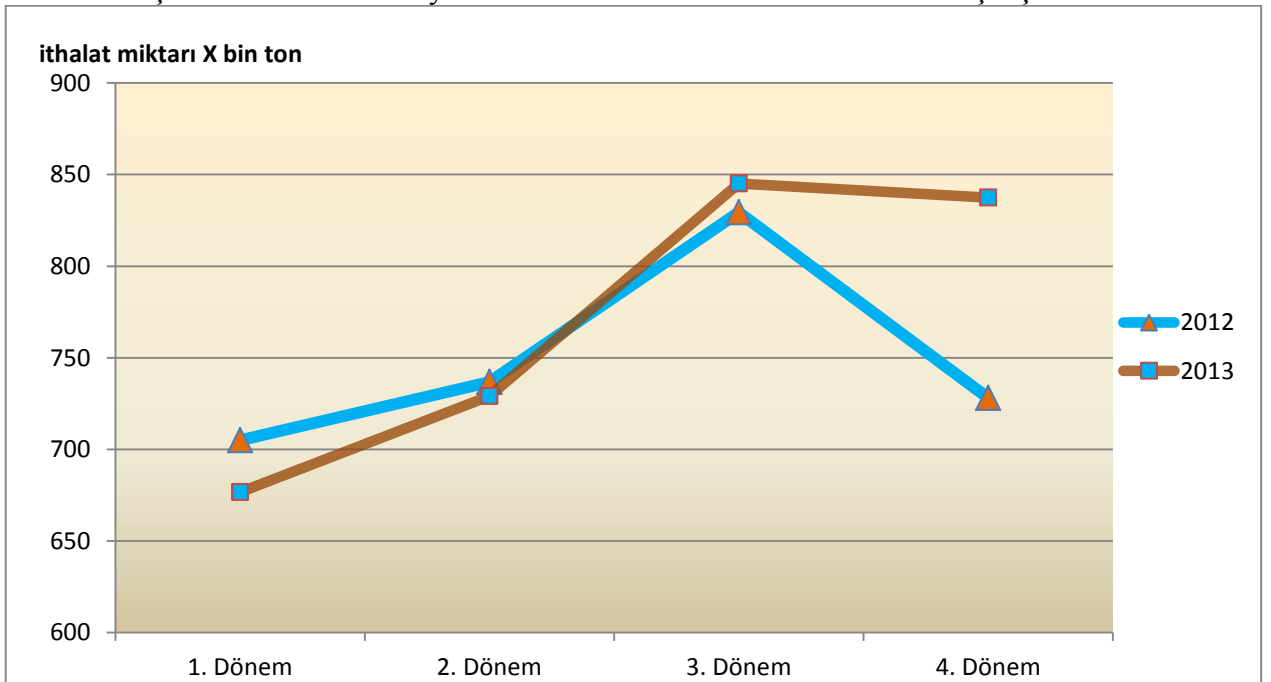
	2013	
	İthalat miktarı (ton)	Pay (%)
AYGAZ	1.144.347	37,1
MİLANGAZ	646.002	20,9
İPRAGAZ	436.845	14,1
OMV PETROL OFİSİ	232.413	7,5
TOTAL	196.303	6,4
PETGAZ	117.968	3,8
BP-GAZ	97.937	3,2
HABAŞ	90.011	2,9
GESAN	38.915	1,3
AKPET	35.154	1,1
AYTEMİZ	17.576	0,6
AVGAZ	15.920	0,5
ARGAZ	9.352	0,3
ÇELEBİ	2.760	0,1
SHELL & TURCAS	2.300	0,1
YAMAN	1.490	0,0
ERCİYES	597	0,0
ERGAZ	500	0,0
MOGAZ	500	0,0
HÜRGAZ	462	0,0
ORALGAZ	300	0,0
EUROGAZ	250	0,0
MAVİGÖL	160	0,0
GÜNEYGAZ	87	0,0
YURTGAZ	42	0,0
TOPLAM	3.088.191	

Şekil 2.4: İthalatın aylara göre dağılımı



2013 yılı içerisinde ithalat miktarları aylık olarak incelendiğinde Mayıs, Temmuz, Ağustos, Eylül, Ekim, Kasım ve Aralık aylarında ithalatın 250.000 tonun üzerinde gerçekleştiği görülmektedir. Aylık en yüksek ithalat miktarı 314.138 ton ile Ağustos ayında gerçekleşmiştir.

Şekil 2.5: 2012-2013 yılları LPG ithalat miktarları dönemsel karşılaştırması



2012 yılında dağıtım şirketleri ve Tüpraş tarafından toplam 2.999.078 ton LPG ithalatı yapılmıştır. 2013 yılında bu rakam 3.088.191 ton olarak gerçekleşmiştir. Bu miktarın büyük bir bölümü Karışım LPG olarak piyasaya girmiştir.

Tablo 2.2.3: İthal edilen ürünler ve miktarları

GTİP Kodu	Ürün	Miktar (ton)
2711.19.00.00.11	Karışım LPG	2.980.964
2711.12.11.00.00	Propan (min %99)	37.080
2711.12.94.00.00	Propan (min%90-99)	70.147
2711.13.97.00.00	Bütan	0
TOPLAM		3.088.191

Tablo 2.2.4: İthalatın gümrüklere göre dağılımı

Gümrük Müdürlüğü	Miktar (ton)	Pay (%)
Kocaeli	1.078.186	34,91
İsdemir	1.067.992	34,58
Aliağa	408.336	13,22
Samsun	210.971	6,83
Tekirdağ	130.240	4,22
Ambarlı	104.374	3,38
Giresun	58.483	1,89
Trabzon	25.118	0,81
Yumurtalık	3.992	0,13
Halkalı	500	0,02
TOPLAM	3.088.191	

İthal edilen LPG'nin yaklaşık %35'i Kocaeli Gümrük Müdürlüğü'nden, %35'i İsdemir Gümrük Müdürlüğü'nden, % 13'ü Aliağa Gümrük Müdürlüğü'nden, %7'si Samsun Gümrük Müdürlüğü'nden, %4'ü Tekirdağ Gümrük Müdürlüğü'nden ülkeye giriş yapmıştır.

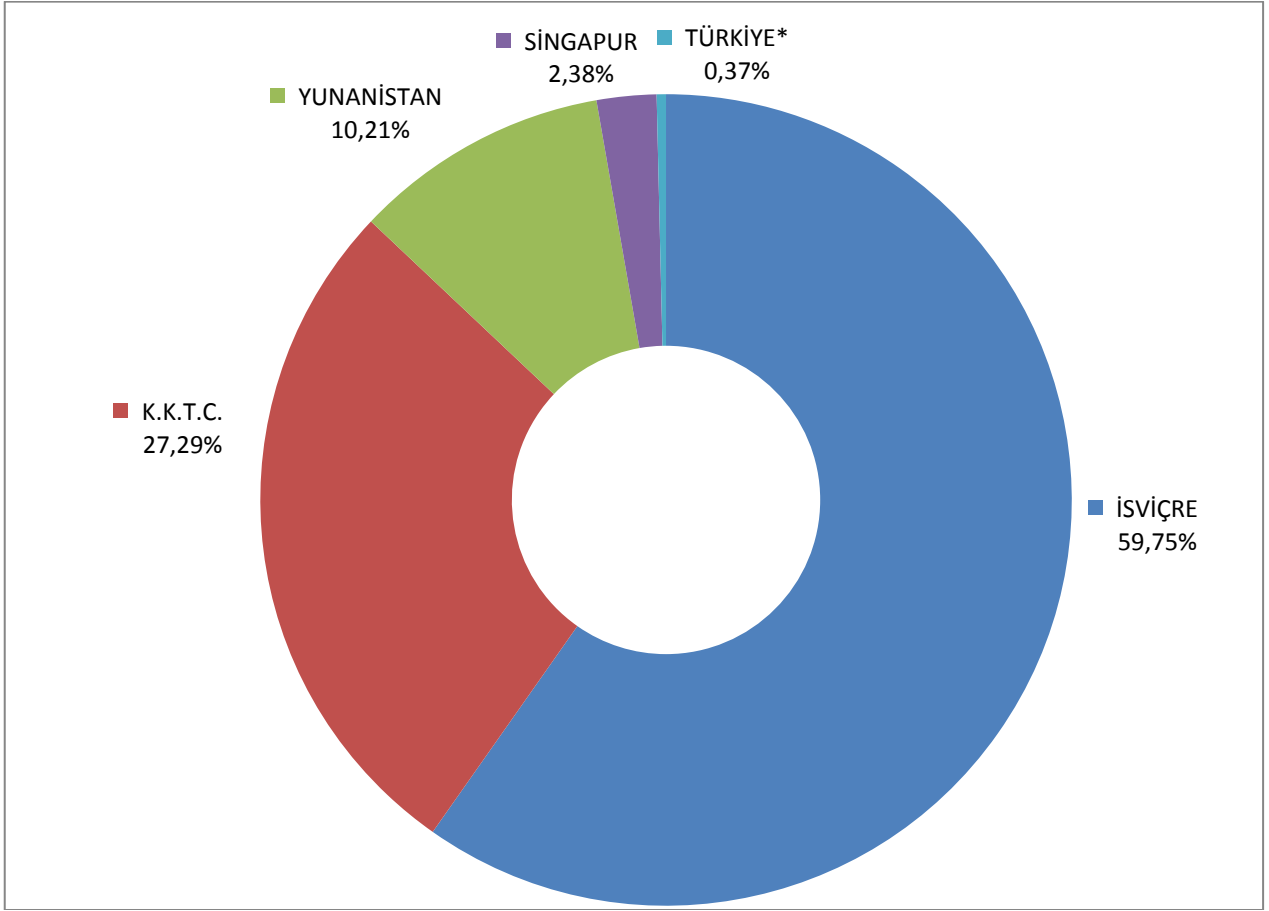
2.2.2. İhracat

2013 yılında lisans sahibi şirketler tarafından, serbest bölgeler de dahil edildiğinde toplam 79.995 ton, 2012 yılında 87.766 ton LPG ihracatı yapılmıştır. 2013 yılı ihracat miktarı bir önceki yıla göre %9 oranında azalmıştır. %892 oranında bir artış ile İsviçre en çok ihracat yapılan ülke olmuştur. 2012 yılına göre; serbest bölgelere yapılan ihracatda %99, K.K.T.C.'ne yapılan ihracatda %12 ve Yunanistan'a yapılan ihracatda ise %42 oranında bir azalma olmuştur.

Tablo 2.2.5: 2012 ve 2013 Yılları ihracatının ülkelere göre dağılımı ve kıyaslaması

	İhracat miktarı (ton)		Değişim (%)
	2012	2013	
İSVİÇRE	4.818	47.798	892
K.K.T.C.	24.809	21.829	-12
YUNANİSTAN	14.108	8.171	-42
SİNGAPUR	0	1.900	-
TÜRKİYE*	34.287	296	-99
TUNUS	6.746	0	-100
ALMANYA	2.450	0	-100
BULGARİSTAN	473	0	-100
FİLİPİNLER	54	0	-100
GÜRCİSTAN	20	0	-100
TOPLAM	87.766	79.995	-9

Şekil 2.6: İhracatın ülkelere göre pay dağılımı



*Serbest bölgelere yapılan ihracat.

2013 yılında, LPG ihracat işlemlerinin gerçekleştirildiği gümrük müdürlükleri sırası ile Tablo 2.2.6'da verilmektedir. Bunlar incelendiğinde ihracat faaliyetinin ağırlıklı olarak İsdemir, Yarımca, Kocaeli, ve Aliğa Gümrük Müdürlükleri'nden yürütüldüğü görülmektedir.

Tablo 2.2.6: İhracatın gümrüklere göre dağılımı

Gümrük Müdürlüğü	Miktar (ton)	Pay (%)
İsdemir	47.798	59,75
Yarımca	16.695	20,87
Kocaeli Petrokimya Ürünleri İhtisas	8.315	10,39
Aliğa	6.890	8,61
Diğer	296	0,37
TOPLAM	79.995	

2.3. Yurtiçi LPG Satışları

2.3.1. Genel

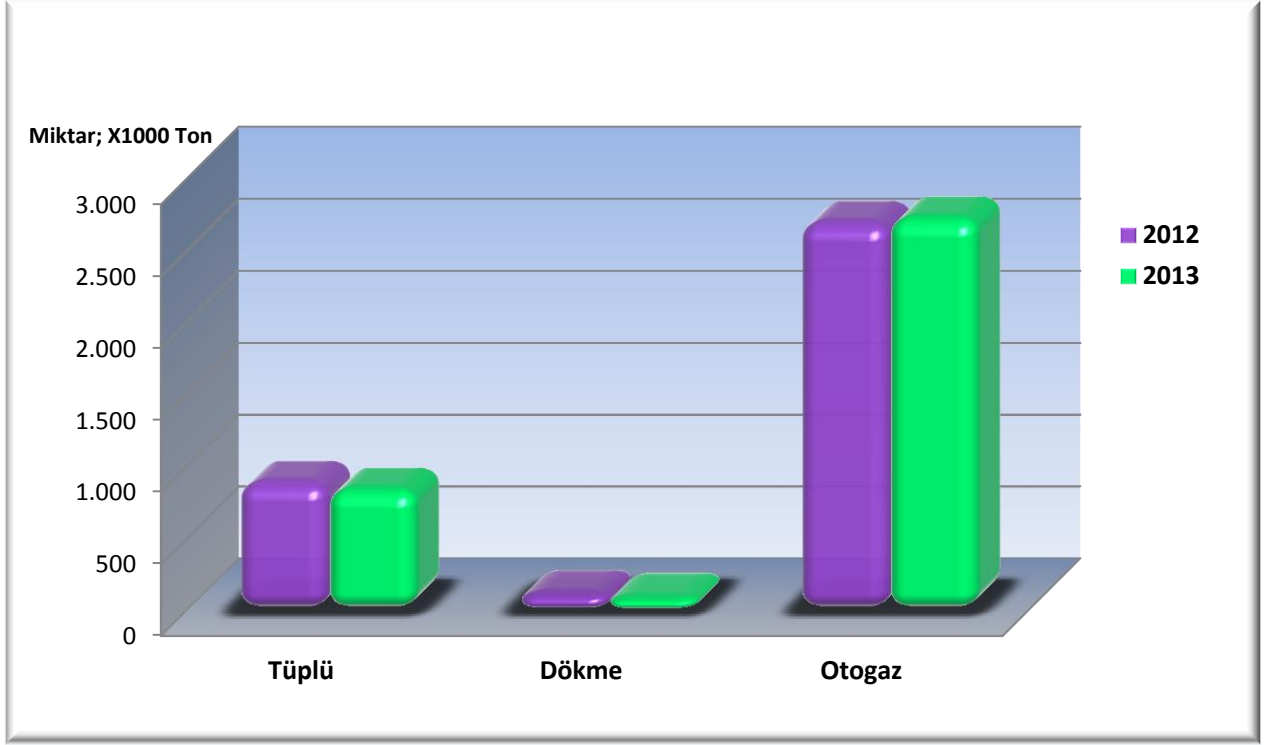
Tablo 2.3.1: 2006- 2013 yılları arası satışların ürün türüne göre dağılımı

		Ürün			
		Tüplü	Dökme	Otogaz	Toplam
2006	Satış(ton)	1.491.580	475.454	1.550.605	3.517.639
	Pay (%)	42	14	44	
2007	Satış(ton)	1.302.434	216.470	2.006.263	3.525.167
	Pay (%)	37	6	57	
	Önceki yıllara kıyas (%)	-13	-54	29	0
2008	Satış(ton)	1.177.269	171.528	2.111.557	3.460.354
	Pay (%)	34	5	61	
	Önceki yıllara kıyas (%)	-10	-21	5	-2
2009	Satış(ton)	1.134.145	180.949	2.305.240	3.620.333
	Pay (%)	31	5	64	
	Önceki yıllara kıyas (%)	-4	5	9	5
2010	Satış(ton)	1.043.809	126.051	2.489.501	3.659.360
	Pay (%)	29	3	68	
	Önceki yıllara kıyas (%)	-8	-30	8	1
2011	Satış(ton)	981.710	122.182	2.642.133	3.746.025
	Pay (%)	26	3	71	
	Önceki yıllara kıyas (%)	-6	-3	6	2
2012	Satış(ton)	889.877	120.896	2.694.857	3.705.631
	Pay (%)	24	3	73	
	Önceki yıllara kıyas (%)	-9	-1	2	-1
2013	Satış(ton)	841.646	95.273	2.726.925	3.663.844
	Pay (%)	23,0	2,6	74,4	
	Önceki yıllara kıyas (%)	-5,4	-21,2	1,2	-1,1

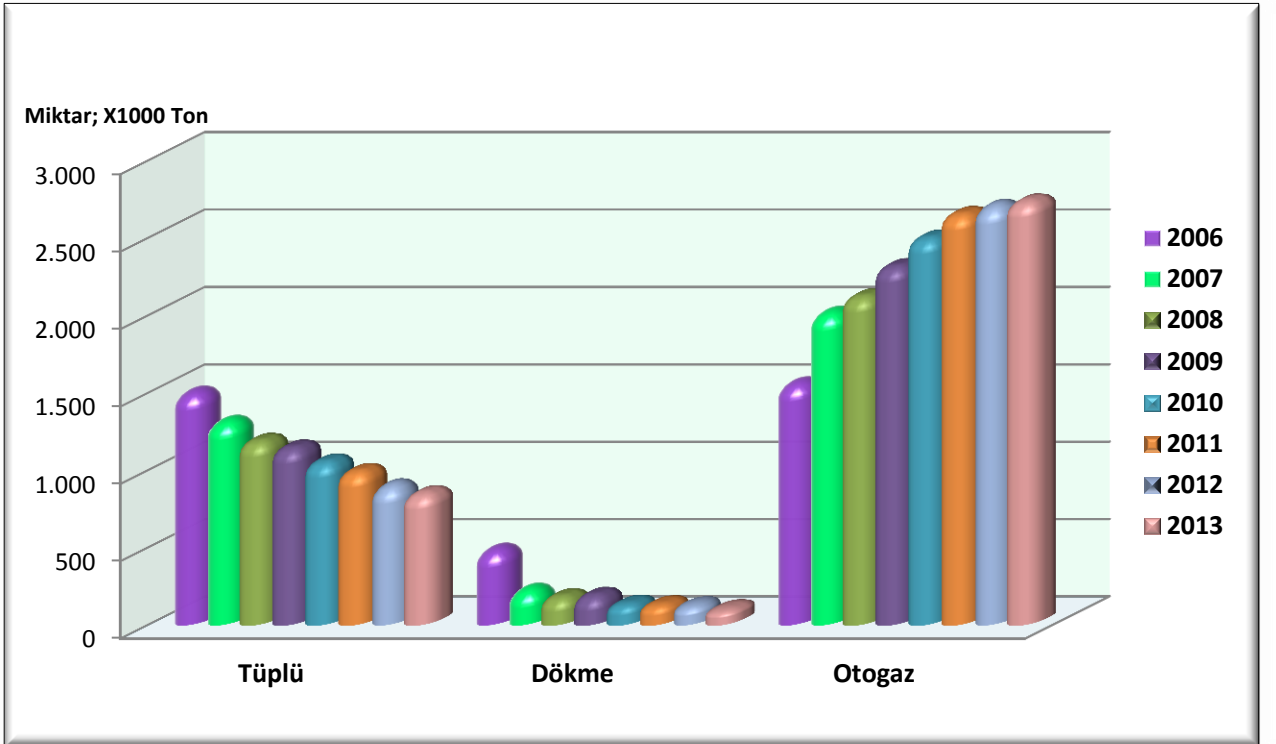
2013 yılı satış rakamları 2012 yılı ile karşılaştırıldığında, tüplü LPG satışının % 5,4 oranında, dökme LPG satışının %21,2 oranında azaldığı, otogaz satışının ise %1,2 oranında artış gösterdiği, toplam satışta ise %1,1 oranında bir azalış olduğu görülmektedir.

Sektörün 2013 yılı satış rakamları, 2006 yılı rakamları ile karşılaştırıldığında ise; tüplü LPG satışında %43,6, dökme LPG satışında %80 azalma yaşanırken otogaz LPG satışında ise %75,9 artış yaşandığı görülmektedir. Toplam satışta ise %4,2 oranında bir artış ortaya çıkmaktadır. Sektörün iki ürün segmentinde yaşadığı kayıpları otogaz ile telafi ettiği görülmektedir.

Şekil 2.11: 2012-2013 yılları satışlarının ürün türüne göre karşılaştırılması



Şekil 2.7: LPG satışlarının 2006-2013 yılları arası dağılımı



Tablo 2.3.2: Satışların ürün türüne ve döneme göre dağılımı*

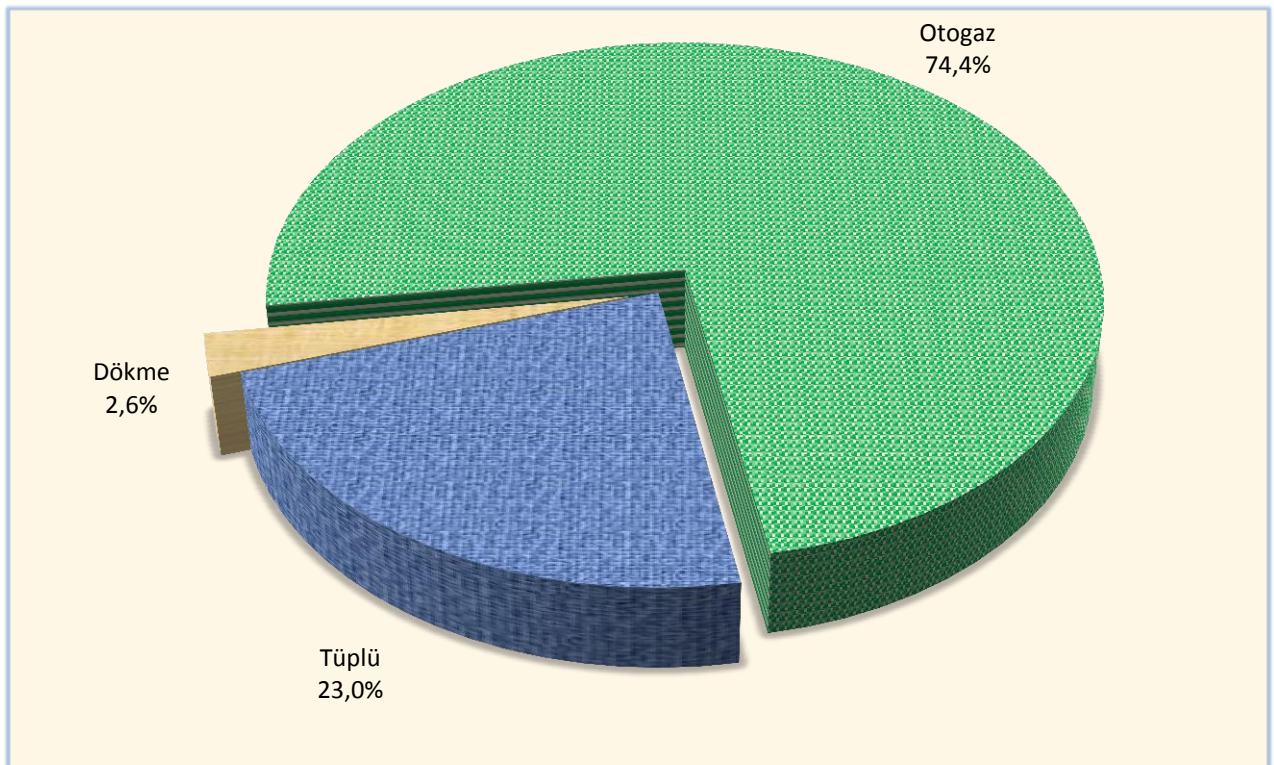
	Ocak-Mart		Nisan-Haziran		Temmuz-Eylül		Ekim-Aralık		Toplam	
	Miktar (ton)	Pay (%)	Miktar (ton)	Pay (%)	Miktar (ton)	Pay (%)	Miktar (ton)	Pay (%)	Miktar (ton)	Pay (%)
Tüplü	196.734	24,3	215.466	23,2	219.798	21,6	209.648	23,1	841.646	23,0
Dökme	24.822	3,1	23.922	2,6	22.279	2,2	24.249	2,7	95.273	2,6
Otogaz	587.741	72,6	689.998	74,2	773.960	76,2	675.225	74,2	2.726.925	74,4
Toplam	809.297		929.387		1.016.038		909.122		3.663.844	

*-ÖTV'siz satış hariç.

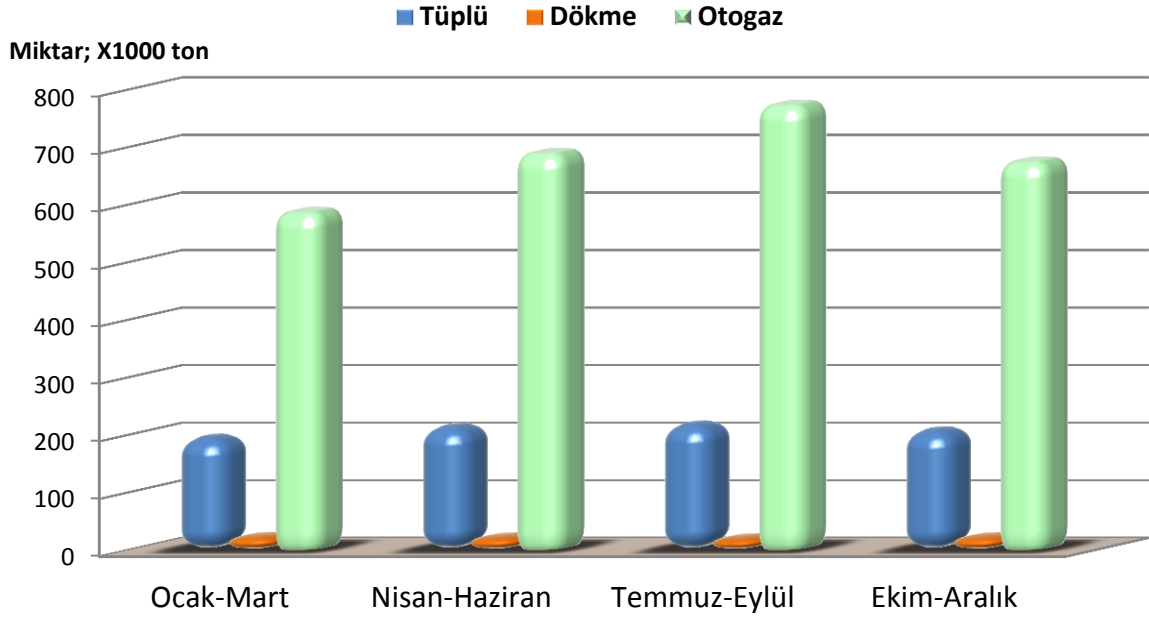
2013 yılı içerisinde ÖTV'siz satışlar dahil 3.736.819 ton toplam LPG satışı gerçekleşmiştir. 2012 yılı satışı ile kıyaslandığında % 0,5 oranında bir azalma gözlemlenmektedir. 2013 yılı satışının 95.273 tonu dökme, 841.646 tonu tüplü ve 2.726.925 tonu otogaz, 72.975 tonu ÖTV'siz ürün satışı olarak gerçekleşmiştir.

Ürün satış payları önceki yıl ile kıyaslandığında; tüplü LPG satışının toplamdaki payının azalarak %23 civarına gerilediği, dökme LPG satışının toplam satışdaki payının azalarak %2,6'ya gerilediği, otogaz satışının toplam satışdaki payının ise %74,4'e yükseldiği görülmektedir.

Şekil 2.8: Satışların ürün türüne göre dağılımı



Şekil 2.9: Ürüne ve döneme göre satışlar



Satış verileri dönemlere göre incelendiğinde; tüplü ve dökme satışlarında yıl içerisinde önemli bir değişiklik görülmezken, otogaz satışlarının üçüncü çeyrekte diğer dönemlere göre daha yüksek olduğu gözlemlenmektedir.

Tablo 2.3.3: ÖTV'siz satışların dağıtıcılara göre dağılımı

	Satış (ton)					Pay (%)
	Ocak-Mart	Nisan-Haziran	Temmuz-Eylül	Ekim-Aralık	Toplam	
AYGAZ	3.925,7	5.622,2	5.659,0	5.423,4	20.630,3	28,27
AVGAZ	1.375,9	2.785,0	6.149,9	7.806,3	18.117,2	24,83
TOTAL	1.791,3	3.044,0	1.821,0	2.500,8	9.157,1	12,55
ARGAZ	2.281,2	3.800,1	1.467,3	0,0	7.548,5	10,34
EUROGAZ	393,6	998,0	1.320,5	1.859,7	4.571,8	6,26
İPRAGAZ	1.088,2	818,7	921,7	1.272,9	4.101,4	5,62
GÜNEYGAZ	116,0	393,0	1.421,0	1.264,0	3.194,0	4,38
ÇELEBİ	444,6	635,0	872,4	1.163,4	3.115,4	4,27
GÜNEŞ	262,2	329,1	351,8	441,5	1.384,5	1,90
MOGAZ	830,2	0,0	0,0	0,0	830,2	1,14
MİLANGAZ	42,7	67,1	75,5	73,7	259,1	0,36
ERCİYES	54,8	0,0	0,0	0,0	54,8	0,08
ERGAZ	1,0	2,1	2,0	4,1	9,1	0,01
LİKİTGAZ	1,2	0,0	0,0	0,0	1,2	0,00
TOPLAM	12.609	18.494	20.062	21.810	72.975	

Maliye Bakanlığı'nın aerosol üreticilerine ÖTV'siz sıvılaştırılmış petrol gazı satışı yapılmasına ilişkin 06.03.2010 tarih ve 27513 sayılı Resmi Gazete'de yayımlanan 18 Seri No.lu Özel Tüketim Vergisi Genel Tebliği kapsamında dağıtıcı lisansı sahiplerince 2013 yılında 72.975 ton ÖTV'siz sıvılaştırılmış petrol gazı satış yapıldığı beyan edilmiş olup, 2012 yılında 49.043 ton olarak gerçekleşen ÖTV'siz LPG satışlarında 2013 yılında %49 oranında bir artış yaşandığı görülmektedir.

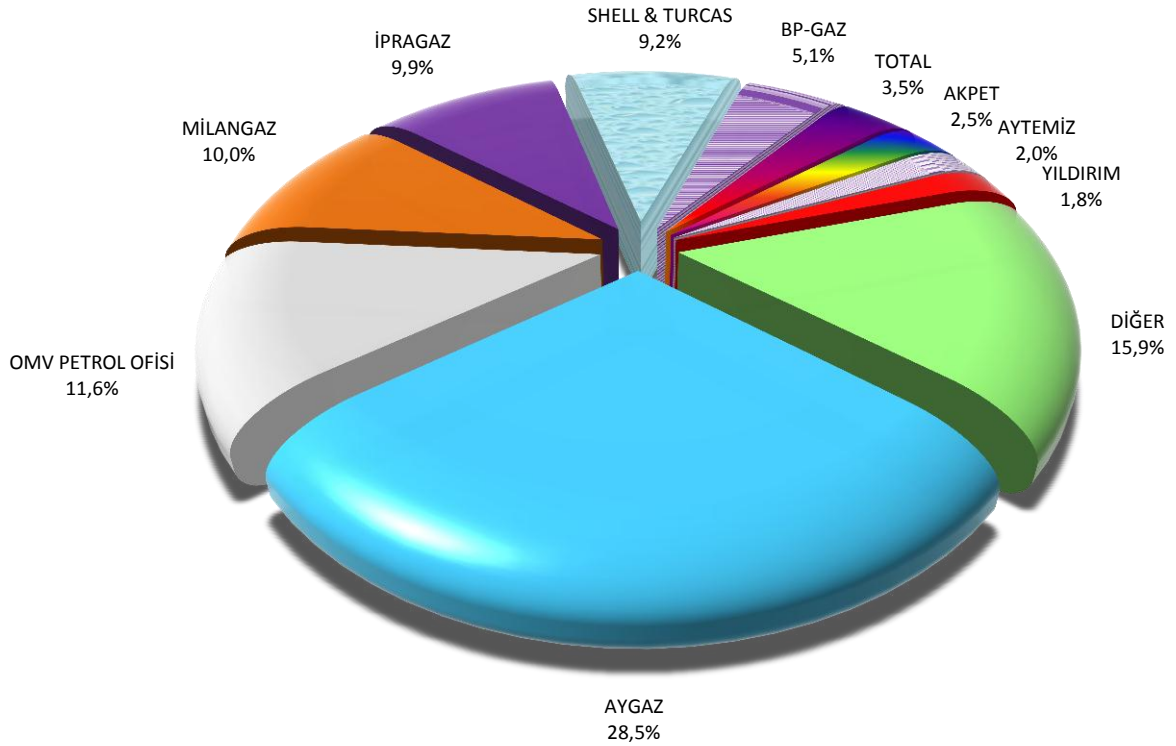
2.3.2. Dağıtıcılara Göre Satışlar

Tablo 2.3.4: 2013 Yılı satışların dağıtıcılara ve dönemlere göre dağılımı

	Ocak-Mart		Nisan-Haziran		Temmuz-Eylül		Ekim-Aralık		Toplam	
	Satış (ton)	Pay (%)	Satış (ton)	Pay (%)	Satış (ton)	Pay (%)	Satış (ton)	Pay (%)	Satış (ton)	Pay (%)
AYGAZ	222.118,38	27,45	265.062,45	28,52	297.521,64	29,28	258.896,19	28,48	1.043.598,66	28,48
OMV PETROL OFİSİ	93.188,62	11,51	109.192,69	11,75	120.025,57	11,81	102.127,98	11,23	424.534,86	11,59
MİLANGAZ	79.336,10	9,80	93.019,21	10,01	101.565,45	10,00	92.401,97	10,16	366.322,73	10,00
İPRAGAZ	84.853,58	10,48	92.480,21	9,95	94.074,80	9,26	91.572,40	10,07	362.980,99	9,91
SHELL & TURCAS	71.741,68	8,86	85.197,60	9,17	94.506,18	9,30	84.114,11	9,25	335.559,57	9,16
BP-GAZ	48.356,23	5,98	53.670,14	5,77	44.981,55	4,43	40.792,24	4,49	187.800,16	5,13
TOTAL	27.836,69	3,44	32.605,54	3,51	34.283,94	3,37	31.986,05	3,52	126.712,22	3,46
AKPET	19.204,49	2,37	21.604,98	2,32	26.007,01	2,56	25.143,78	2,77	91.960,26	2,51
AYTEMİZ	15.992,98	1,98	18.776,86	2,02	20.777,91	2,04	18.869,61	2,08	74.417,36	2,03
YILDIRIM	14.258,90	1,76	17.127,28	1,84	19.241,36	1,89	16.743,22	1,84	67.370,76	1,84
GÜVENAL	13.681,00	1,69	16.636,00	1,79	17.013,00	1,67	14.865,00	1,64	62.195,00	1,70
HABAŞ	8.929,95	1,10	9.861,06	1,06	10.683,14	1,05	8.882,93	0,98	38.357,08	1,05
YÜCEL	7.213,38	0,89	8.207,90	0,88	9.225,11	0,91	8.134,28	0,89	32.780,67	0,89
ERGAZ	6.951,79	0,86	8.443,48	0,91	8.305,25	0,82	7.675,39	0,84	31.375,91	0,86
PETGAZ	0,00	0,00	2.101,48	0,23	13.819,92	1,36	13.391,40	1,47	29.312,80	0,80
ERAGAZ	5.779,72	0,71	6.713,47	0,72	7.505,33	0,74	6.851,76	0,75	26.850,28	0,73
GESAN	5.216,11	0,64	6.378,66	0,69	7.180,72	0,71	6.145,03	0,68	24.920,52	0,68
ORALGAZ	5.425,87	0,67	5.884,82	0,63	6.408,63	0,63	5.225,53	0,57	22.944,85	0,63
MARGAZ	3.763,81	0,47	4.227,30	0,45	4.675,63	0,46	4.279,53	0,47	16.946,27	0,46
YURTGAZ	3.591,94	0,44	4.199,92	0,45	4.557,17	0,45	3.801,32	0,42	16.150,35	0,44
YAMAN	3.433,55	0,42	3.698,42	0,40	3.945,18	0,39	3.851,94	0,42	14.929,09	0,41
ANADOLUGAZ	3.078,19	0,38	3.651,60	0,39	4.172,03	0,41	3.638,91	0,40	14.540,73	0,40
KONGAZ	3.038,64	0,38	3.435,43	0,37	3.742,65	0,37	3.290,89	0,36	13.507,61	0,37
EUROGAZ	3.289,85	0,41	2.939,31	0,32	2.737,52	0,27	2.317,38	0,25	11.284,06	0,31
KARADENİZ	2.422,33	0,30	2.743,88	0,30	3.397,25	0,33	2.705,22	0,30	11.268,68	0,31
MAVİGÖL	2.510,03	0,31	2.769,41	0,30	2.972,72	0,29	2.766,05	0,30	11.018,21	0,30
YURTPET	1.339,43	0,17	2.130,30	0,23	3.401,26	0,33	3.903,82	0,43	10.774,81	0,29
HAS-GAZ	2.886,92	0,36	2.531,91	0,27	2.597,89	0,26	2.622,45	0,29	10.639,17	0,29
MOGAZ	10.039,08	1,24	0,00	0,00	0,00	0,00	0,00	0,00	10.039,08	0,27
GAZMER	1.798,46	0,22	2.836,89	0,31	2.723,52	0,27	2.580,69	0,28	9.939,56	0,27
EROL	2.331,47	0,29	2.296,92	0,25	2.605,28	0,26	2.592,36	0,29	9.826,03	0,27
HÜRGAZ	1.861,85	0,23	2.797,75	0,30	2.809,04	0,28	2.189,20	0,24	9.657,84	0,26
KALEGAZ	1.793,53	0,22	1.647,83	0,18	3.803,66	0,37	2.410,21	0,27	9.655,23	0,26
GAPGAZ	2.503,57	0,31	2.361,92	0,25	2.281,67	0,22	2.301,49	0,25	9.448,65	0,26
ŞARKGAZ	1.784,43	0,22	2.183,39	0,23	2.322,01	0,23	2.011,19	0,22	8.301,02	0,23
ANTGAZ	2.023,58	0,25	1.980,53	0,21	1.976,90	0,19	1.801,95	0,20	7.782,96	0,21
GAZPA	998,75	0,12	2.212,73	0,24	2.559,35	0,25	1.255,64	0,14	7.026,47	0,19
TRABZONGAZ	1.398,92	0,17	1.759,97	0,19	2.059,07	0,20	1.596,17	0,18	6.814,13	0,19
KALELİ	586,00	0,07	1.411,00	0,15	1.961,00	0,19	2.218,07	0,24	6.176,07	0,17
ÇELEBİ	1.286,18	0,16	1.425,10	0,15	1.458,46	0,14	1.246,20	0,14	5.415,94	0,15
ARGAZ	1.672,78	0,21	1.829,74	0,20	729,61	0,07	967,24	0,11	5.199,37	0,14
KOÇGAZ	997,22	0,12	1.279,50	0,14	1.301,12	0,13	1.565,84	0,17	5.143,68	0,14
ATA	1.036,71	0,13	1.269,39	0,14	1.448,70	0,14	1.303,01	0,14	5.057,81	0,14
YENİ ULAŞLI	1.142,33	0,14	1.376,77	0,15	1.110,46	0,11	1.259,59	0,14	4.889,15	0,13
ŞANGAZ	1.177,42	0,15	1.115,92	0,12	1.282,74	0,13	1.170,46	0,13	4.746,54	0,13
NARGAZ	1.118,71	0,14	1.110,40	0,12	1.160,59	0,11	1.219,76	0,13	4.609,46	0,13
AKGAZ	696,01	0,09	1.038,44	0,11	1.467,28	0,14	1.320,05	0,15	4.521,78	0,12

LİKİTGAZ	1.226,93	0,15	1.134,70	0,12	1.029,81	0,10	874,58	0,10	4.266,02	0,12
PAMUKKALE	566,84	0,07	1.678,20	0,18	1.072,98	0,11	838,30	0,09	4.156,32	0,11
MY GAZ	543,66	0,07	734,69	0,08	1.270,09	0,13	1.146,64	0,13	3.695,08	0,10
BİRGAZ	699,15	0,09	902,70	0,10	1.166,01	0,11	890,12	0,10	3.657,98	0,10
ENERJİ	773,25	0,10	908,74	0,10	842,83	0,08	910,91	0,10	3.435,73	0,09
GÜNEŞ	969,15	0,12	821,91	0,09	621,14	0,06	882,87	0,10	3.295,07	0,09
AKÇAGAZ	604,22	0,07	797,59	0,09	902,63	0,09	762,88	0,08	3.067,32	0,08
GÜNEYGAZ	476,00	0,06	1.095,81	0,12	590,00	0,06	804,00	0,09	2.965,81	0,08
ERCİYES	2.161,81	0,27	387,94	0,04	0,00	0,00	0,00	0,00	2.549,75	0,07
ALTINGAZ	570,64	0,07	653,02	0,07	746,98	0,07	407,27	0,04	2.377,91	0,06
JETGAZ	509,20	0,06	485,64	0,05	433,37	0,04	364,87	0,04	1.793,08	0,05
AVGAZ	387,14	0,05	422,53	0,05	505,23	0,05	441,34	0,05	1.756,24	0,05
PEGAGAZ	367,07	0,05	431,79	0,05	381,69	0,04	395,88	0,04	1.576,43	0,04
ŞİRİNGAZ	245,70	0,03	345,36	0,04	488,90	0,05	312,50	0,03	1.392,46	0,04
SORGUN	366,06	0,05	382,64	0,04	404,95	0,04	234,24	0,03	1.387,89	0,04
FULLGAZ	1.284,17	0,16	0,00	0,00	0,00	0,00	0,00	0,00	1.284,17	0,04
TORSAN	275,52	0,03	277,05	0,03	390,64	0,04	315,17	0,03	1.258,38	0,03
SELÇUK	207,09	0,03	336,40	0,04	388,43	0,04	263,73	0,03	1.195,65	0,03
CLASS	988,32	0,12	111,04	0,01	6,78	0,00	25,07	0,00	1.131,21	0,03
ASGAZ	141,11	0,02	160,91	0,02	165,45	0,02	142,86	0,02	610,33	0,02
HİZMET	0,00	0,00	0,00	0,00	0,00	0,00	461,21	0,05	461,21	0,01
AYRANCI	0,00	0,00	0,00	0,00	156,61	0,02	221,93	0,02	378,54	0,01
TURKUAZ	0,00	0,00	0,00	0,00	87,36	0,01	287,98	0,03	375,34	0,01
GÜVENGAZ	247,00	0,03	93,00	0,01	0,00	0,00	0,00	0,00	340,00	0,01
NORM	0,00	0,00	0,00	0,00	0,00	0,00	131,66	0,01	131,66	0,00
ADAGAZ	0,00	0,00	0,00	0,00	0,00	0,00	0,00	0,00	0,00	0,00
HİZMETGAZ	0,00	0,00	0,00	0,00	0,00	0,00	0,00	0,00	0,00	0,00
İŞİNGAZ	0,00	0,00	0,00	0,00	0,00	0,00	0,00	0,00	0,00	0,00
LİPETGAZ	0,00	0,00	0,00	0,00	0,00	0,00	0,00	0,00	0,00	0,00
MAKSOİL	0,00	0,00	0,00	0,00	0,00	0,00	0,00	0,00	0,00	0,00
NETGAZ	0,00	0,00	0,00	0,00	0,00	0,00	0,00	0,00	0,00	0,00
OZAN	0,00	0,00	0,00	0,00	0,00	0,00	0,00	0,00	0,00	0,00
SOCAR	0,00	0,00	0,00	0,00	0,00	0,00	0,00	0,00	0,00	0,00
SELGAZ	0,00	0,00	0,00	0,00	0,00	0,00	0,00	0,00	0,00	0,00
TOPLAM	809.297		929.387		1.016.038		909.122		3.663.844	

Şekil 2.10: Dağıtım şirketlerinin 2013 yılı satış payları



Şekil 2.10'da 2013 yılı satış rakamlarına göre ilk onda yer alan dağıtıcıların toplam satış içindeki payları verilmiştir. Şekilde "DİĞER" etiket başlığı altında kalan dağıtıcıların toplam satış payı belirtilmektedir.

Dağıtıcıların 2013 satış paylarına bakıldığında; ilk on şirketin toplam satışların yaklaşık %85'ini gerçekleştirdiği görülmektedir. Bir önceki yılda satış paylarına göre ilk on sırasıyla; Aygaz, OMV Petrol Ofisi, İpragaz, Milangaz, Shell&Turcas, Mogaz, BP, Total, Akpet ve Yıldırım'dan oluşurken 2013 yılında; Aygaz, OMV Petrol Ofisi, Milangaz, İpragaz, Shell&Turcas, BP-Gaz, Total, Akpet, Aytemiz ve Yıldırım'dan oluşmaktadır.

Tablo 2.3.5: 2013 Yılı satışlarının dağıtıcılara ve ürün türüne göre dağılımı

	Tüplü		Dökme		Otogaz		Toplam	
	Satış (ton)	Pay (%)	Satış (ton)	Pay (%)	Satış (ton)	Pay (%)	Satış (ton)	Pay (%)
AYGAZ	355.006,22	42,18	31.828,33	33,41	656.764,12	24,08	1.043.598,66	28,48
OMV PETROL OFİSİ	40,43	0,00	0,00	0,00	424.494,43	15,57	424.534,86	11,59
MİLANGAZ	127.302,27	15,13	2.336,76	2,45	236.683,69	8,68	366.322,72	10,00
İPRAGAZ	204.299,12	24,27	31.290,77	32,84	127.391,11	4,67	362.981,00	9,91
SHELL & TURCAS	25,03	0,00	4,50	0,00	335.530,03	12,30	335.559,56	9,16
BP-GAZ	18.192,91	2,16	0,00	0,00	169.607,25	6,22	187.800,16	5,13
TOTAL	26,79	0,00	11.617,29	12,19	115.068,14	4,22	126.712,21	3,46
AKPET	442,28	0,05	91,66	0,10	91.426,31	3,35	91.960,25	2,51
AYTEMİZ	239,53	0,03	0,00	0,00	74.177,82	2,72	74.417,35	2,03
YILDIRIM	267,63	0,03	0,00	0,00	67.103,14	2,46	67.370,77	1,84
GÜVENAL	711,00	0,08	412,00	0,43	61.072,00	2,24	62.195,00	1,70
HABAŞ	14.907,92	1,77	264,72	0,28	23.184,44	0,85	38.357,08	1,05
YÜCEL	3.599,50	0,43	2.342,91	2,46	26.838,26	0,98	32.780,67	0,89
ERGAZ	20.969,98	2,49	589,53	0,62	9.816,40	0,36	31.375,90	0,86
PETGAZ	21.937,74	2,61	0,00	0,00	7.375,07	0,27	29.312,81	0,80
ERAGAZ	0,00	0,00	0,00	0,00	26.850,28	0,98	26.850,28	0,73
GESAN	6.580,87	0,78	406,91	0,43	17.932,74	0,66	24.920,51	0,68
ORALGAZ	594,82	0,07	21,36	0,02	22.328,68	0,82	22.944,85	0,63
MARGAZ	3.627,99	0,43	743,85	0,78	12.574,42	0,46	16.946,26	0,46
YURTGAZ	642,37	0,08	373,85	0,39	15.134,13	0,55	16.150,35	0,44
YAMAN	862,37	0,10	181,89	0,19	13.884,82	0,51	14.929,08	0,41
ANADOLUGAZ	2.137,45	0,25	108,02	0,11	12.295,26	0,45	14.540,73	0,40
KONGAZ	8.345,56	0,99	144,00	0,15	5.018,04	0,18	13.507,60	0,37
EUROGAZ	1.572,91	0,19	799,43	0,84	8.911,74	0,33	11.284,07	0,31
KARADENİZ	4.497,92	0,53	136,72	0,14	6.634,02	0,24	11.268,67	0,31
MAVİGÖL	22,64	0,00	102,41	0,11	10.893,17	0,40	11.018,21	0,30
YURTPET	2,69	0,00	1.928,87	2,02	8.843,25	0,32	10.774,81	0,29
HAS-GAZ	1.380,88	0,16	860,38	0,90	8.397,91	0,31	10.639,17	0,29
MOGAZ	3.648,92	0,43	1.255,53	1,32	5.134,64	0,19	10.039,08	0,27
GAZMER	459,44	0,05	0,00	0,00	9.480,11	0,35	9.939,55	0,27
EROL	275,49	0,03	622,03	0,65	8.928,50	0,33	9.826,02	0,27
HÜRGAZ	857,48	0,10	12,28	0,01	8.788,08	0,32	9.657,84	0,26
KALEGAZ	3.037,12	0,36	16,08	0,02	6.602,03	0,24	9.655,23	0,26
GAPGAZ	668,75	0,08	145,08	0,15	8.634,83	0,32	9.448,66	0,26
ŞARKGAZ	2.454,96	0,29	167,75	0,18	5.678,31	0,21	8.301,02	0,23
ANTGAZ	2.374,02	0,28	400,57	0,42	5.008,37	0,18	7.782,96	0,21
GAZPA	1.987,51	0,24	339,10	0,36	4.699,85	0,17	7.026,46	0,19
TRABZONGAZ	2.558,47	0,30	170,38	0,18	4.085,28	0,15	6.814,13	0,19
KALELİ	1,38	0,00	3,69	0,00	6.171,00	0,23	6.176,07	0,17
ÇELEBİ	70,00	0,01	229,94	0,24	5.116,00	0,19	5.415,94	0,15
ARGAZ	506,33	0,06	629,99	0,66	4.063,05	0,15	5.199,37	0,14
KOÇGAZ	463,43	0,06	1,40	0,00	4.678,85	0,17	5.143,68	0,14
ATA	2.465,51	0,29	27,34	0,03	2.564,96	0,09	5.057,81	0,14
YENİ ULAŞLI	978,66	0,12	1.048,26	1,10	2.862,23	0,10	4.889,15	0,13
ŞANGAZ	2.816,81	0,33	49,67	0,05	1.880,06	0,07	4.746,55	0,13
NARGAZ	351,50	0,04	872,72	0,92	3.385,25	0,12	4.609,47	0,13
AKGAZ	1.024,59	0,12	137,16	0,14	3.360,03	0,12	4.521,78	0,12
LİKİTGAZ	4.266,02	0,51	0,00	0,00	0,00	0,00	4.266,02	0,12
PAMUKKALE	194,93	0,02	555,57	0,58	3.405,82	0,12	4.156,33	0,11

MY GAZ	284,41	0,03	0,00	0,00	3.410,67	0,13	3.695,08	0,10
BİRGAZ	0,70	0,00	2,46	0,00	3.654,82	0,13	3.657,98	0,10
ENERJİ	0,00	0,00	0,00	0,00	3.435,73	0,13	3.435,73	0,09
GÜNEŞ	1.700,13	0,20	1.594,93	1,67	0,00	0,00	3.295,06	0,09
AKÇAGAZ	2.237,34	0,27	34,93	0,04	795,04	0,03	3.067,31	0,08
GÜNEYGAZ	1.440,00	0,17	55,50	0,06	1.470,31	0,05	2.965,81	0,08
ERCİYES	644,98	0,08	4,92	0,01	1.899,85	0,07	2.549,75	0,07
ALTINGAZ	163,49	0,02	8,09	0,01	2.206,32	0,08	2.377,90	0,06
JETGAZ	0,00	0,00	20,02	0,02	1.773,06	0,07	1.793,08	0,05
AVGAZ	0,00	0,00	21,01	0,02	1.735,23	0,06	1.756,24	0,05
PEGAGAZ	1.576,44	0,19	0,00	0,00	0,00	0,00	1.576,44	0,04
ŞİRINGAZ	39,25	0,00	106,57	0,11	1.246,64	0,05	1.392,46	0,04
SORGUN	490,50	0,06	48,18	0,05	849,21	0,03	1.387,89	0,04
FULLGAZ	0,00	0,00	0,00	0,00	1.284,17	0,05	1.284,17	0,04
TORSAN	535,42	0,06	38,43	0,04	684,53	0,03	1.258,38	0,03
SELÇUK	921,83	0,11	1,27	0,00	272,55	0,01	1.195,65	0,03
CLASS	712,48	0,08	0,00	0,00	418,72	0,02	1.131,20	0,03
ASGAZ	466,07	0,06	0,00	0,00	144,26	0,01	610,33	0,02
HİZMET	395,08	0,05	66,13	0,07	0,00	0,00	461,21	0,01
AYRANCI	0,00	0,00	0,00	0,00	378,54	0,01	378,54	0,01
TURKUAZ	0,00	0,00	0,00	0,00	375,34	0,01	375,34	0,01
GÜVENGAZ	340,00	0,04	0,00	0,00	0,00	0,00	340,00	0,01
NORM	0,00	0,00	0,00	0,00	131,66	0,00	131,66	0,00
ADAGAZ	0,00	0,00	0,00	0,00	0,00	0,00	0,00	0,00
HİZMETGAZ	0,00	0,00	0,00	0,00	0,00	0,00	0,00	0,00
İŞINGAZ	0,00	0,00	0,00	0,00	0,00	0,00	0,00	0,00
LİPETGAZ	0,00	0,00	0,00	0,00	0,00	0,00	0,00	0,00
MAKSOİL	0,00	0,00	0,00	0,00	0,00	0,00	0,00	0,00
NETGAZ	0,00	0,00	0,00	0,00	0,00	0,00	0,00	0,00
OZAN	0,00	0,00	0,00	0,00	0,00	0,00	0,00	0,00
SOCAR	0,00	0,00	0,00	0,00	0,00	0,00	0,00	0,00
SELGAZ	0,00	0,00	0,00	0,00	0,00	0,00	0,00	0,00
TOPLAM	841.646		95.273		2.726.925		3.663.844	

2.3.3. İllere Göre Satışlar

Tablo 2.3.6: Satışların illere ve dönemlere göre dağılımı

	Ocak-Mart		Nisan-Haziran		Temmuz-Ekim		Kasım-Aralık		Toplam	
	Satış (ton)	Pay (%)	Satış (ton)	Pay (%)	Satış (ton)	Pay (%)	Satış (ton)	Pay (%)	Satış (ton)	Pay (%)
ANKARA	86.807,99	10,73	96.879,61	10,42	101.566,47	10,00	95.362,42	10,49	380616,49	10,39
İSTANBUL	87.483,39	10,81	92.006,02	9,90	89.361,04	8,80	89.097,75	9,80	357948,20	9,77
İZMİR	57.736,40	7,13	64.181,25	6,91	67.198,32	6,61	61.502,13	6,77	250618,10	6,84
ANTALYA	35.408,01	4,38	39.295,29	4,23	41.307,26	4,07	37.807,90	4,16	153818,46	4,20
KONYA	27.765,93	3,43	33.525,66	3,61	37.260,44	3,67	32.167,11	3,54	130719,14	3,57
ADANA	27.177,11	3,36	28.517,50	3,07	29.941,49	2,95	29.840,70	3,28	115476,80	3,15
BURSA	22.724,54	2,81	26.377,20	2,84	28.698,67	2,82	25.743,61	2,83	103544,02	2,83
İÇEL	21.283,66	2,63	22.812,91	2,45	25.156,09	2,48	23.453,52	2,58	92706,18	2,53
MANİSA	19.710,47	2,44	21.550,86	2,32	22.949,83	2,26	22.298,69	2,45	86509,85	2,36
GAZİANTEP	19.730,69	2,44	21.210,91	2,28	22.083,29	2,17	21.938,17	2,41	84963,06	2,32
KAYSERİ	16.628,95	2,05	20.260,80	2,18	23.704,71	2,33	19.526,47	2,15	80120,93	2,19
HATAY	18.766,45	2,32	17.440,14	1,88	18.590,29	1,83	18.737,11	2,06	73533,99	2,01
ŞANLIURFA	17.626,53	2,18	17.675,50	1,90	18.346,11	1,81	19.737,52	2,17	73385,66	2,00
KOCAELİ	16.482,08	2,04	18.675,07	2,01	19.134,66	1,88	18.420,49	2,03	72712,30	1,98
SAKARYA	14.746,78	1,82	17.743,06	1,91	20.011,79	1,97	17.499,29	1,92	70000,92	1,91
MUĞLA	14.881,99	1,84	17.765,99	1,91	20.547,55	2,02	16.326,77	1,80	69522,30	1,90
BALIKESİR	14.111,07	1,74	16.492,65	1,77	19.782,43	1,95	15.864,19	1,75	66250,34	1,81
AYDIN	13.899,25	1,72	15.523,14	1,67	18.075,79	1,78	15.719,52	1,73	63217,70	1,73
DENİZLİ	13.572,44	1,68	15.828,85	1,70	17.203,13	1,69	15.589,53	1,71	62193,95	1,70
SAMSUN	12.952,05	1,60	15.405,23	1,66	18.347,77	1,81	15.457,28	1,70	62162,33	1,70
KAHRAMANMAR AŞ	12.461,96	1,54	15.116,10	1,63	17.128,25	1,69	15.252,82	1,68	59959,13	1,64
AFYON	8.952,45	1,11	11.223,76	1,21	13.953,07	1,37	10.949,80	1,20	45079,08	1,23
ESKİŞEHİR	8.645,81	1,07	10.529,81	1,13	11.901,37	1,17	10.348,88	1,14	41425,87	1,13
DİYARBAKIR	9.335,12	1,15	10.002,46	1,08	9.846,29	0,97	9.882,01	1,09	39065,88	1,07
TRABZON	7.450,72	0,92	8.956,50	0,96	10.703,21	1,05	8.644,90	0,95	35755,33	0,98
ÇORUM	6.967,12	0,86	9.188,71	0,99	11.092,84	1,09	8.413,94	0,93	35662,61	0,97
KÜTAHYA	7.309,49	0,90	8.974,68	0,97	9.982,42	0,98	8.666,59	0,95	34933,18	0,95
TEKİRDAĞ	7.554,34	0,93	8.829,77	0,95	9.769,41	0,96	8.203,04	0,90	34356,56	0,94
ORDU	6.575,79	0,81	8.394,20	0,90	10.616,68	1,04	8.138,16	0,90	33724,83	0,92
ZONGULDAK	6.956,16	0,86	8.406,35	0,90	9.352,87	0,92	8.063,07	0,89	32778,45	0,89
MALATYA	6.126,97	0,76	7.959,22	0,86	9.188,90	0,90	7.529,25	0,83	30804,34	0,84
OSMANİYE	7.101,40	0,88	7.896,10	0,85	8.006,53	0,79	7.454,13	0,82	30458,16	0,83
SİVAS	5.145,46	0,64	7.740,18	0,83	9.877,45	0,97	6.991,45	0,77	29754,54	0,81
ISPARTA	6.455,62	0,80	7.285,20	0,78	8.354,91	0,82	7.109,53	0,78	29205,26	0,80
TOKAT	5.818,30	0,72	7.431,60	0,80	8.645,36	0,85	6.693,54	0,74	28588,80	0,78
ÇANAKKALE	5.937,90	0,73	7.121,07	0,77	8.002,76	0,79	6.535,68	0,72	27597,41	0,75
YOZGAT	5.165,34	0,64	6.995,93	0,75	8.763,59	0,86	6.557,80	0,72	27482,66	0,75
KIRIKKALE	5.154,69	0,64	6.727,90	0,72	8.647,90	0,85	6.783,98	0,75	27314,47	0,75
BOLU	5.050,94	0,62	6.582,37	0,71	8.454,86	0,83	6.669,77	0,73	26757,94	0,73
ADIYAMAN	5.898,64	0,73	6.726,37	0,72	6.859,75	0,68	6.722,46	0,74	26207,22	0,72
KASTAMONU	5.013,75	0,62	6.608,99	0,71	8.081,12	0,80	6.315,32	0,69	26019,18	0,71
AKSARAY	5.148,79	0,64	6.226,97	0,67	7.194,45	0,71	5.887,17	0,65	24457,38	0,67

ELAZIĞ	5.065,97	0,63	6.246,24	0,67	6.986,93	0,69	5.960,50	0,66	24259,64	0,66
DÜZCE	4.972,15	0,61	6.170,86	0,66	6.995,21	0,69	5.901,80	0,65	24040,02	0,66
ERZURUM	4.680,34	0,58	6.300,66	0,68	7.081,74	0,70	5.810,11	0,64	23872,85	0,65
GİRESUN	4.590,29	0,57	5.791,34	0,62	7.257,94	0,71	5.390,47	0,59	23030,04	0,63
BURDUR	4.561,31	0,56	5.346,97	0,58	6.298,38	0,62	5.319,75	0,59	21526,41	0,59
UŞAK	4.607,62	0,57	5.437,85	0,59	6.086,27	0,60	5.292,22	0,58	21423,96	0,58
AMASYA	4.387,63	0,54	5.497,64	0,59	6.351,22	0,63	5.049,24	0,56	21285,73	0,58
NEVŞEHİR	4.052,66	0,50	5.620,31	0,60	6.320,34	0,62	5.134,86	0,56	21128,17	0,58
VAN	3.935,85	0,49	5.109,72	0,55	5.268,22	0,52	5.045,33	0,55	19359,12	0,53
EDİRNE	4.002,72	0,49	4.755,06	0,51	5.285,23	0,52	4.433,93	0,49	18476,94	0,50
MARDİN	4.537,00	0,56	4.522,86	0,49	4.486,08	0,44	4.278,08	0,47	17824,02	0,49
NİĞDE	3.366,01	0,42	4.154,71	0,45	5.042,06	0,50	4.121,61	0,45	16684,39	0,46
KARABÜK	3.095,51	0,38	3.833,60	0,41	4.686,31	0,46	3.917,23	0,43	15532,65	0,42
RİZE	2.639,89	0,33	3.822,99	0,41	4.601,56	0,45	3.312,46	0,36	14376,90	0,39
KIRŞEHİR	2.722,99	0,34	3.601,35	0,39	4.500,03	0,44	3.230,87	0,36	14055,24	0,38
KIRKLARELİ	2.971,94	0,37	3.602,62	0,39	3.852,02	0,38	3.541,39	0,39	13967,97	0,38
KARAMAN	2.918,26	0,36	3.450,97	0,37	3.908,40	0,38	3.289,98	0,36	13567,61	0,37
SİNOP	2.763,62	0,34	3.320,17	0,36	4.125,90	0,41	3.303,69	0,36	13513,38	0,37
BATMAN	3.325,80	0,41	3.382,50	0,36	3.252,17	0,32	3.293,31	0,36	13253,78	0,36
BARTIN	2.601,71	0,32	3.093,87	0,33	3.766,23	0,37	3.097,18	0,34	12558,99	0,34
ÇANKIRI	2.215,96	0,27	3.102,94	0,33	4.052,09	0,40	3.009,68	0,33	12380,67	0,34
ERZİNCAN	2.026,97	0,25	2.964,50	0,32	3.629,81	0,36	2.807,16	0,31	11428,44	0,31
BİLECİK	2.163,05	0,27	2.709,02	0,29	3.078,50	0,30	2.594,08	0,29	10544,65	0,29
YALOVA	1.938,38	0,24	2.467,14	0,27	3.048,78	0,30	2.329,27	0,26	9783,57	0,27
AĞRI	1.503,99	0,19	2.441,61	0,26	2.352,92	0,23	2.027,50	0,22	8326,02	0,23
MUŞ	1.542,15	0,19	2.250,84	0,24	2.364,67	0,23	2.124,45	0,23	8282,11	0,23
BİTLİS	1.495,16	0,18	2.049,08	0,22	2.377,71	0,23	2.148,12	0,24	8070,07	0,22
BİNGÖL	1.470,80	0,18	1.934,92	0,21	2.167,19	0,21	1.903,21	0,21	7476,12	0,20
KARS	1.299,04	0,16	1.833,77	0,20	1.839,15	0,18	1.571,68	0,17	6543,64	0,18
ARTVİN	1.066,03	0,13	1.631,73	0,18	1.801,44	0,18	1.361,78	0,15	5860,98	0,16
SİİRT	1.319,32	0,16	1.470,97	0,16	1.388,63	0,14	1.391,08	0,15	5570,00	0,15
GÜMÜŞHANE	972,54	0,12	1.456,32	0,16	1.831,65	0,18	1.279,02	0,14	5539,53	0,15
KİLİS	1.026,06	0,13	1.034,78	0,11	1.078,21	0,11	1.123,26	0,12	4262,31	0,12
ŞIRNAK	1.034,84	0,13	1.024,92	0,11	1.007,93	0,10	1.183,26	0,13	4250,95	0,12
İĞDIR	687,24	0,08	899,45	0,10	775,66	0,08	790,84	0,09	3153,19	0,09
TUNCELİ	579,46	0,07	794,45	0,09	884,75	0,09	755,96	0,08	3014,62	0,08
BAYBURT	501,51	0,06	768,03	0,08	981,81	0,10	673,75	0,07	2925,10	0,08
ARDAHAN	488,51	0,06	789,11	0,08	879,30	0,09	661,86	0,07	2818,78	0,08
HAKKARİ	444,34	0,05	609,45	0,07	654,56	0,06	758,12	0,08	2466,47	0,07
TOPLAM	809.297		929.387		1.016.038		909.122		3.663.844	

Tablo 2.3.7: Satışların illere ve ürün türüne göre dağılımı

	Tüplü		Dökme		Otogaz		Toplam	
	Satış (ton)	Pay (%)	Satış (ton)	Pay (%)	Satış (ton)	Pay (%)	Satış (ton)	Pay (%)
ANKARA	35.458,15	4,21	3.658,57	3,84	341.499,77	12,52	380.616,49	10,39
İSTANBUL	78.337,83	9,31	15.672,53	16,45	263.937,84	9,68	357.948,21	9,77
İZMİR	74.780,24	8,88	15.792,52	16,58	160.045,34	5,87	250.618,10	6,84
ANTALYA	43.800,84	5,20	8.578,88	9,00	101.438,73	3,72	153.818,46	4,20
KONYA	23.020,05	2,74	1.176,90	1,24	106.522,20	3,91	130.719,14	3,57
ADANA	33.399,95	3,97	4.753,73	4,99	77.323,13	2,84	115.476,80	3,15
BURSA	20.957,03	2,49	2.677,80	2,81	79.909,19	2,93	103.544,02	2,83
İÇEL	27.929,40	3,32	1.871,82	1,96	62.904,96	2,31	92.706,18	2,53
MANİSA	21.892,66	2,60	1.027,99	1,08	63.589,19	2,33	86.509,84	2,36
GAZİANTEP	23.507,45	2,79	1.193,30	1,25	60.262,31	2,21	84.963,06	2,32
KAYSERİ	13.189,22	1,57	372,54	0,39	66.559,16	2,44	80.120,92	2,19
HATAY	22.909,68	2,72	1.441,69	1,51	49.182,62	1,80	73.534,00	2,01
ŞANLIURFA	11.596,59	1,38	1.072,47	1,13	60.716,61	2,23	73.385,66	2,00
KOCAELİ	13.170,87	1,56	4.506,73	4,73	55.034,69	2,02	72.712,29	1,98
SAKARYA	12.484,33	1,48	1.578,47	1,66	55.938,11	2,05	70.000,92	1,91
MUĞLA	20.433,51	2,43	2.607,30	2,74	46.481,49	1,70	69.522,30	1,90
BALIKESİR	18.092,28	2,15	1.160,52	1,22	46.997,54	1,72	66.250,34	1,81
AYDIN	18.035,70	2,14	541,03	0,57	44.640,98	1,64	63.217,70	1,73
DENİZLİ	13.673,35	1,62	1.058,18	1,11	47.462,42	1,74	62.193,95	1,70
SAMSUN	15.324,52	1,82	1.038,68	1,09	45.799,14	1,68	62.162,34	1,70
KAHRAMANMAR AŞ	11.316,32	1,34	1.951,65	2,05	46.691,15	1,71	59.959,12	1,64
AFYON	10.915,86	1,30	514,80	0,54	33.648,42	1,23	45.079,08	1,23
ESKİŞEHİR	6.361,41	0,76	1.751,68	1,84	33.312,78	1,22	41.425,87	1,13
DİYARBAKIR	7.490,90	0,89	237,08	0,25	31.337,90	1,15	39.065,88	1,07
TRABZON	16.060,36	1,91	585,52	0,61	19.109,44	0,70	35.755,33	0,98
ÇORUM	7.445,73	0,88	88,52	0,09	28.128,36	1,03	35.662,61	0,97
KÜTAHYA	6.906,12	0,82	211,60	0,22	27.815,46	1,02	34.933,17	0,95
TEKİRDAĞ	11.629,15	1,38	1.419,84	1,49	21.307,56	0,78	34.356,56	0,94
ORDU	11.917,58	1,42	473,88	0,50	21.333,36	0,78	33.724,81	0,92
ZONGULDAK	10.865,00	1,29	249,54	0,26	21.663,91	0,79	32.778,45	0,89
MALATYA	6.222,24	0,74	166,35	0,17	24.415,76	0,90	30.804,35	0,84
OSMANİYE	6.660,86	0,79	393,11	0,41	23.404,19	0,86	30.458,16	0,83
SİVAS	5.523,19	0,66	177,07	0,19	24.054,28	0,88	29.754,54	0,81
ISPARTA	6.021,93	0,72	178,98	0,19	23.004,35	0,84	29.205,27	0,80
TOKAT	6.770,59	0,80	147,45	0,15	21.670,76	0,79	28.588,79	0,78
ÇANAKKALE	8.266,92	0,98	436,63	0,46	18.893,86	0,69	27.597,41	0,75
YOZGAT	4.354,71	0,52	52,28	0,05	23.075,68	0,85	27.482,66	0,75
KIRIKKALE	2.734,40	0,32	539,27	0,57	24.040,80	0,88	27.314,46	0,75
BOLU	4.262,30	0,51	1.094,70	1,15	21.400,94	0,78	26.757,94	0,73
ADİYAMAN	5.991,88	0,71	273,20	0,29	19.942,14	0,73	26.207,21	0,72
KASTAMONU	5.842,28	0,69	128,23	0,13	20.048,67	0,74	26.019,18	0,71
AKSARAY	3.899,02	0,46	406,51	0,43	20.151,85	0,74	24.457,37	0,67
ELAZIĞ	6.925,32	0,82	383,72	0,40	16.950,60	0,62	24.259,64	0,66

DÜZCE	4.050,04	0,48	595,54	0,63	19.394,44	0,71	24.040,02	0,66
ERZURUM	5.434,03	0,65	209,76	0,22	18.229,07	0,67	23.872,86	0,65
GİRESUN	8.979,60	1,07	113,67	0,12	13.936,77	0,51	23.030,03	0,63
BURDUR	4.059,98	0,48	151,64	0,16	17.314,79	0,63	21.526,41	0,59
UŞAK	4.479,86	0,53	110,29	0,12	16.833,81	0,62	21.423,96	0,58
AMASYA	4.251,27	0,51	101,00	0,11	16.933,46	0,62	21.285,73	0,58
NEVŞEHİR	3.280,04	0,39	2.838,86	2,98	15.009,28	0,55	21.128,18	0,58
VAN	5.842,61	0,69	91,33	0,10	13.425,18	0,49	19.359,12	0,53
EDİRNE	7.356,06	0,87	355,04	0,37	10.765,85	0,39	18.476,94	0,50
MARDİN	4.123,04	0,49	2.550,49	2,68	11.150,50	0,41	17.824,03	0,49
NİĞDE	2.422,57	0,29	194,19	0,20	14.067,61	0,52	16.684,38	0,46
KARABÜK	3.293,20	0,39	786,24	0,83	11.453,21	0,42	15.532,65	0,42
RİZE	5.233,30	0,62	168,58	0,18	8.975,02	0,33	14.376,90	0,39
KIRŞEHİR	2.311,95	0,27	142,66	0,15	11.600,63	0,43	14.055,25	0,38
KIRKLARELİ	4.889,23	0,58	357,36	0,38	8.721,37	0,32	13.967,97	0,38
KARAMAN	2.594,25	0,31	255,10	0,27	10.718,26	0,39	13.567,61	0,37
SİNOP	4.082,77	0,49	91,55	0,10	9.339,06	0,34	13.513,38	0,37
BATMAN	4.235,41	0,50	213,63	0,22	8.804,75	0,32	13.253,79	0,36
BARTIN	4.376,30	0,52	63,54	0,07	8.119,15	0,30	12.558,99	0,34
ÇANKIRI	2.094,77	0,25	112,97	0,12	10.172,92	0,37	12.380,66	0,34
ERZİNCAN	2.619,91	0,31	186,50	0,20	8.622,02	0,32	11.428,43	0,31
BİLECİK	2.156,93	0,26	539,11	0,57	7.848,61	0,29	10.544,65	0,29
YALOVA	2.631,33	0,31	376,49	0,40	6.775,75	0,25	9.783,57	0,27
AĞRI	1.810,77	0,22	97,51	0,10	6.417,74	0,24	8.326,01	0,23
MUŞ	2.650,10	0,31	32,17	0,03	5.599,83	0,21	8.282,11	0,23
BİTLİS	2.561,37	0,30	36,00	0,04	5.472,69	0,20	8.070,06	0,22
BİNGÖL	3.125,44	0,37	54,14	0,06	4.296,54	0,16	7.476,11	0,20
KARS	2.571,39	0,31	77,94	0,08	3.894,32	0,14	6.543,64	0,18
ARTVİN	2.869,37	0,34	56,30	0,06	2.935,30	0,11	5.860,97	0,16
SİİRT	2.031,43	0,24	79,50	0,08	3.459,06	0,13	5.569,99	0,15
GÜMÜŞHANE	2.013,52	0,24	35,02	0,04	3.491,00	0,13	5.539,54	0,15
KİLİS	1.419,97	0,17	50,36	0,05	2.791,98	0,10	4.262,31	0,12
ŞIRNAK	2.060,28	0,24	264,67	0,28	1.926,01	0,07	4.250,95	0,12
İĞDIR	1.877,41	0,22	18,64	0,02	1.257,15	0,05	3.153,19	0,09
TUNCELİ	1.589,49	0,19	111,22	0,12	1.313,92	0,05	3.014,62	0,08
BAYBURT	801,00	0,10	12,67	0,01	2.111,42	0,08	2.925,10	0,08
ARDAHAN	1.415,52	0,17	41,17	0,04	1.362,09	0,05	2.818,79	0,08
HAKKARİ	1.673,05	0,20	57,08	0,06	736,34	0,03	2.466,48	0,07
TOPLAM	841.646		95.273		2.726.925		3.663.844	

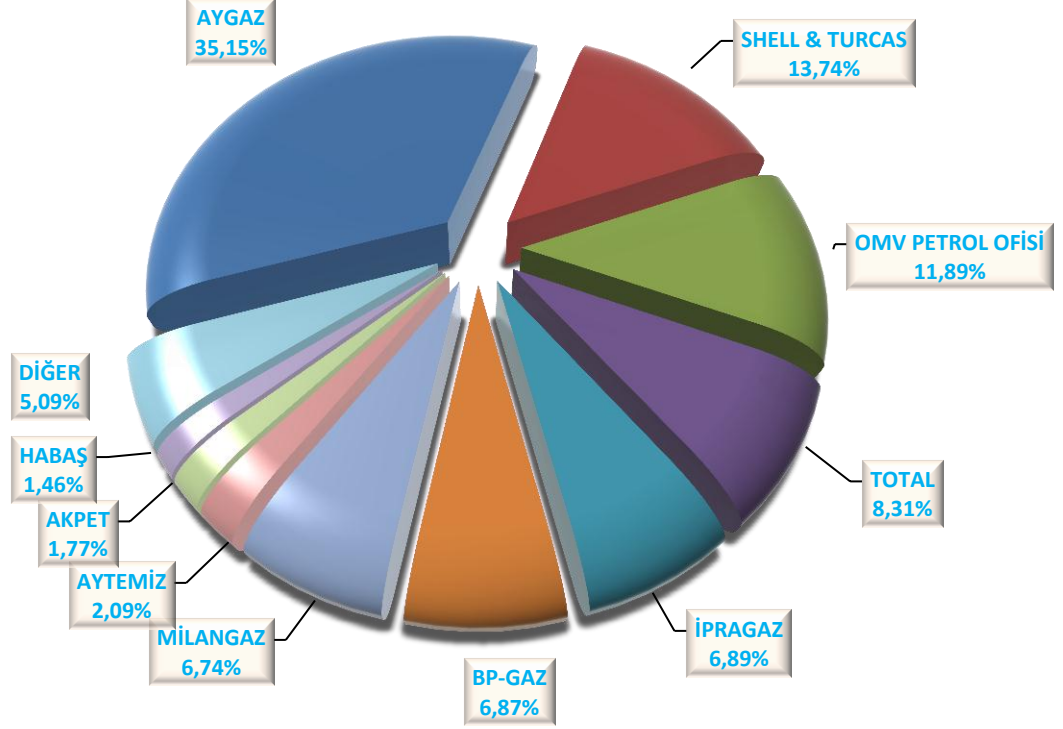
2.3.4. Üç Büyük İldeki Satışlar

2.3.4.1. İstanbul

Tablo 2.3.8: İstanbul ilindeki satışların dağıtıcılara ve dönemlere göre dağılımı

	Ocak-Mart		Nisan-Haziran		Temmuz-Eylül		Ekim-Aralık		Toplam	
	Satış (ton)	Pay (%)	Satış (ton)	Pay (%)	Satış (ton)	Pay (%)	Satış (ton)	Pay (%)	Satış (ton)	Pay (%)
AYGAZ	31.543,26	36,06	32.042,97	34,83	31.442,94	35,19	30.778,00	34,54	125.807,17	35,15
SHELL & TURCAS	11.089,85	12,68	12.770,96	13,88	12.926,19	14,47	12.412,05	13,93	49.199,05	13,74
OMV PETROL OFİSİ	10.106,62	11,55	11.390,30	12,38	10.861,90	12,16	10.186,63	11,43	42.545,45	11,89
TOTAL	6.778,94	7,75	8.093,25	8,80	7.716,14	8,63	7.172,59	8,05	29.760,92	8,31
İPRAGAZ	6.868,65	7,85	6.150,16	6,68	5.311,41	5,94	6.322,16	7,10	24.652,38	6,89
BP-GAZ	6.003,36	6,86	7.136,10	7,76	5.909,79	6,61	5.534,58	6,21	24.583,83	6,87
MİLANGAZ	6.028,53	6,89	6.411,33	6,97	5.820,83	6,51	5.867,03	6,58	24.127,72	6,74
AYTEMİZ	1.713,36	1,96	1.829,50	1,99	1.875,83	2,10	2.056,23	2,31	7.474,92	2,09
AKPET	709,44	0,81	830,81	0,90	1.821,52	2,04	2.985,86	3,35	6.347,63	1,77
HABAŞ	1.283,79	1,47	1.320,49	1,44	1.236,48	1,38	1.382,37	1,55	5.223,13	1,46
YILDIRIM	1.183,32	1,35	1.282,68	1,39	1.188,44	1,33	1.065,68	1,20	4.720,12	1,32
ENERJİ	741,92	0,85	829,99	0,90	779,00	0,87	828,30	0,93	3.179,21	0,89
ERGAZ	506,83	0,58	641,71	0,70	560,12	0,63	519,95	0,58	2.228,61	0,62
PETGAZ	0,00	0,00	97,05	0,11	583,13	0,65	609,17	0,68	1.289,35	0,36
MOGAZ	1.072,52	1,23	0,00	0,00	0,00	0,00	0,00	0,00	1.072,52	0,30
ARGAZ	246,58	0,28	229,05	0,25	173,63	0,19	360,31	0,40	1.009,57	0,28
YURTGAZ	181,98	0,21	227,07	0,25	355,85	0,40	142,84	0,16	907,74	0,25
FULLGAZ	814,18	0,93	0,00	0,00	0,00	0,00	0,00	0,00	814,18	0,23
YURTPET	0,00	0,00	55,38	0,06	407,52	0,46	270,50	0,30	733,40	0,20
ERAGAZ	130,60	0,15	157,26	0,17	145,13	0,16	86,57	0,10	519,56	0,15
GESAN	215,35	0,25	220,01	0,24	38,79	0,04	29,91	0,03	504,06	0,14
GÜVENAL	141,00	0,16	108,00	0,12	81,00	0,09	119,00	0,13	449,00	0,13
AKGAZ	21,44	0,02	84,00	0,09	49,52	0,06	185,16	0,21	340,12	0,10
GÜNEŞ	17,06	0,02	36,68	0,04	37,20	0,04	45,66	0,05	136,60	0,04
EROL	0,00	0,00	15,99	0,02	0,00	0,00	100,43	0,11	116,42	0,03
AKÇAGAZ	23,58	0,03	24,67	0,03	20,68	0,02	22,01	0,02	90,94	0,03
KARADENİZ	44,03	0,05	0,00	0,00	0,00	0,00	0,00	0,00	44,03	0,01
GÜNEYGAZ	12,00	0,01	16,00	0,02	7,00	0,01	9,00	0,01	44,00	0,01
TRABZONGAZ	5,19	0,01	4,58	0,00	4,09	0,00	5,77	0,01	19,63	0,01
ÇELEBİ	0,00	0,00	0,00	0,00	6,94	0,01	0,00	0,00	6,94	0,00
TOPLAM	87.483		92.006		89.361		89.098		357.948	

Şekil 2.11: Dağıtıcıların İstanbul ili satış payları

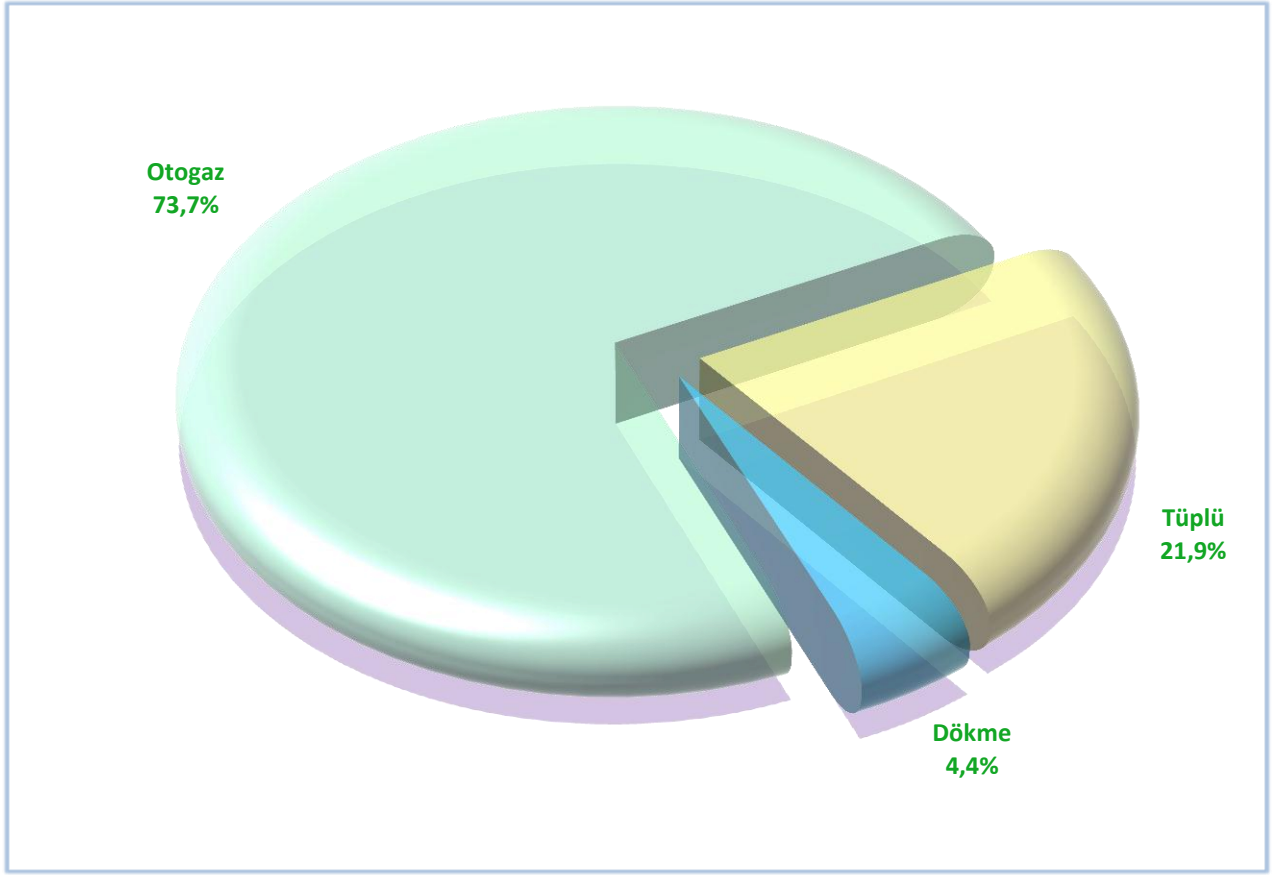


Tablo 2.3.9: İstanbul ilindeki satışların ürün türüne ve döneme göre dağılımı

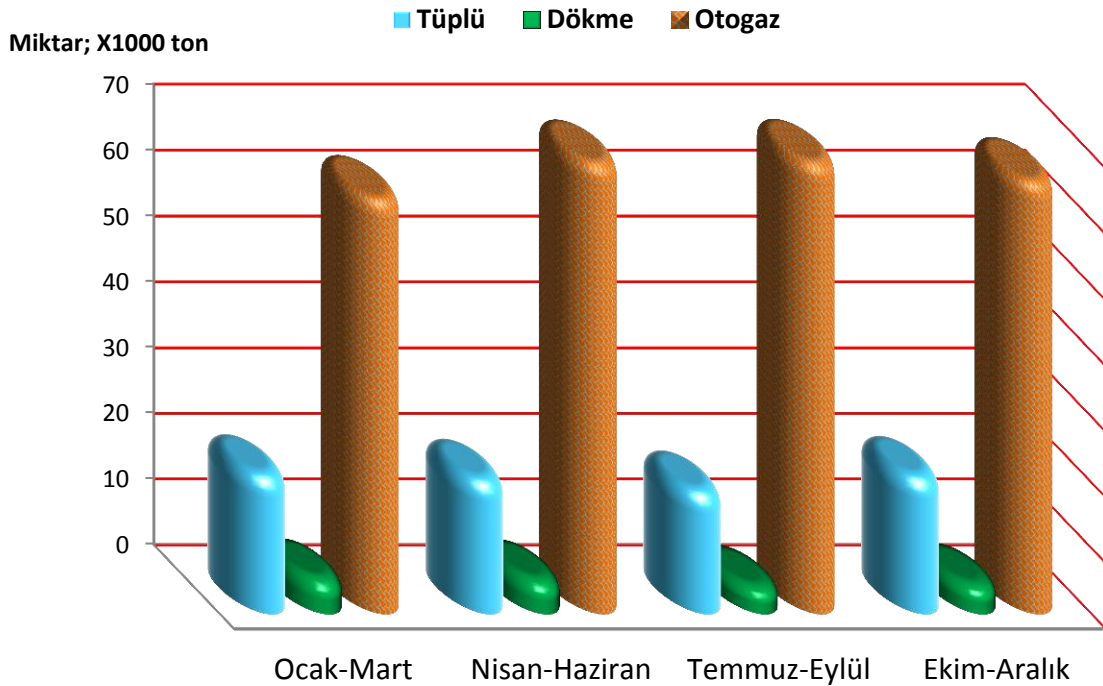
	Ocak-Mart		Nisan-Haziran		Temmuz-Eylül		Ekim-Aralık		Toplam	
	Miktar (ton)	Pay (%)	Miktar (ton)	Pay (%)	Miktar (ton)	Pay (%)	Miktar (ton)	Pay (%)	Miktar (ton)	Pay (%)
Tüplü	20.438	23,4	19.754	21,5	17.968	20,1	20.178	22,6	78.338	21,9
Dökme	4.460	5,1	4.269	4,6	3.320	3,7	3.623	4,1	15.673	4,4
Otogaz	62.586	71,5	67.983	73,9	68.073	76,2	65.296	73,3	263.938	73,7
Toplam	87.483		92.006		89.361		89.098		357.948	

İstanbul ili satışları bir önceki yıla göre ürün türüne göre değerlendirildiğinde; tüplü satışlarında %10,3, dökme satışlarında %18, otogaz satışlarında %3,2 ve toplamda %5,6 oranında bir azalış gözlemlenmektedir.

Şekil 2.12: İstanbul ilindeki satışların ürün türüne göre dağılımı



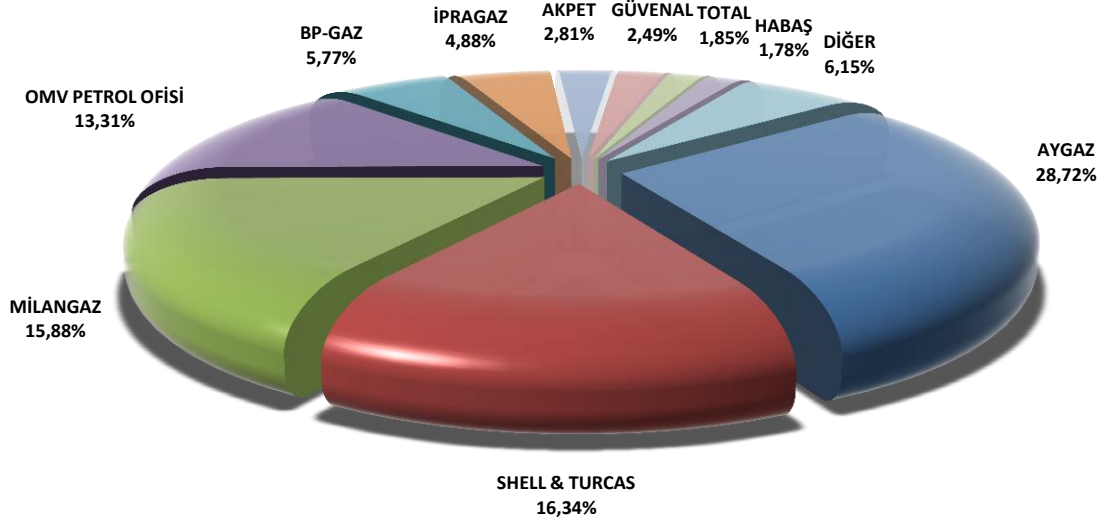
Şekil 2.13: İstanbul ilinde ürün türüne ve döneme göre satışlar



2.3.4.2-Ankara
Tablo 2.3.10: Ankara ilindeki satışların dağıtıcılara ve dönemlere göre dağılımı

	Ocak-Mart		Nisan-Haziran		Temmuz-Eylül		Ekim-Aralık		Toplam	
	Satış (ton)	Pay (%)	Satış (ton)	Pay (%)	Satış (ton)	Pay (%)	Satış (ton)	Pay (%)	Satış (ton)	Pay (%)
AYGAZ	23.067,23	26,57	27.773,04	28,67	30.634,98	30,16	27.856,77	29,21	109.332,02	28,72
SHELL & TURCAS	13.649,04	15,72	16.147,82	16,67	16.546,78	16,29	15.847,57	16,62	62.191,21	16,34
MİLANGAZ	14.291,93	16,46	15.391,45	15,89	16.109,26	15,86	14.666,26	15,38	60.458,90	15,88
OMV PETROL OFİSİ	11.795,56	13,59	13.283,08	13,71	13.128,33	12,93	12.459,32	13,07	50.666,29	13,31
BP-GAZ	4.643,90	5,35	5.914,97	6,11	5.770,42	5,68	5.640,21	5,91	21.969,50	5,77
İPRGAZ	5.370,87	6,19	5.283,74	5,45	3.798,56	3,74	4.122,60	4,32	18.575,77	4,88
AKPET	2.021,54	2,33	2.494,28	2,57	3.076,28	3,03	3.097,18	3,25	10.689,28	2,81
GÜVENAL	2.357,00	2,72	2.450,00	2,53	2.386,00	2,35	2.299,00	2,41	9.492,00	2,49
TOTAL	1.436,66	1,65	1.721,55	1,78	1.744,38	1,72	2.138,38	2,24	7.040,97	1,85
HABAŞ	1.414,76	1,63	1.634,93	1,69	1.905,28	1,88	1.824,84	1,91	6.779,81	1,78
KALEGAZ	1.301,67	1,50	949,97	0,98	2.125,19	2,09	1.269,61	1,33	5.646,44	1,48
YILDIRIM	625,05	0,72	807,71	0,83	893,17	0,88	791,93	0,83	3.117,86	0,82
AYTEMİZ	424,92	0,49	690,86	0,71	717,74	0,71	645,45	0,68	2.478,97	0,65
JETGAZ	509,20	0,59	485,64	0,50	433,37	0,43	364,87	0,38	1.793,08	0,47
ERCİYES	1.034,47	1,19	181,90	0,19	0,00	0,00	0,00	0,00	1.216,37	0,32
ANADOLUGAZ	384,88	0,44	230,63	0,24	287,82	0,28	261,02	0,27	1.164,35	0,31
HÜRGAZ	208,44	0,24	219,34	0,23	198,21	0,20	249,30	0,26	875,29	0,23
MOGAZ	870,32	1,00	0,00	0,00	0,00	0,00	0,00	0,00	870,32	0,23
GAZMER	171,71	0,20	176,50	0,18	278,05	0,27	234,51	0,25	860,77	0,23
PETGAZ	0,00	0,00	54,47	0,06	392,60	0,39	380,97	0,40	828,04	0,22
GAZPA	155,84	0,18	210,56	0,22	191,75	0,19	94,51	0,10	652,66	0,17
MY GAZ	126,42	0,15	105,19	0,11	184,89	0,18	55,52	0,06	472,02	0,12
GÜVENGAZ	247,00	0,28	93,00	0,10	0,00	0,00	0,00	0,00	340,00	0,09
ORALGAZ	71,15	0,08	79,95	0,08	106,27	0,10	78,56	0,08	335,93	0,09
HİZMET	0,00	0,00	0,00	0,00	0,00	0,00	305,64	0,32	305,64	0,08
KALELİ	22,00	0,03	64,00	0,07	94,00	0,09	118,00	0,12	298,00	0,08
GÜNEYGAZ	58,00	0,07	61,74	0,06	50,00	0,05	113,00	0,12	282,74	0,07
YURTGAZ	96,56	0,11	15,73	0,02	49,13	0,05	120,40	0,13	281,82	0,07
AKGAZ	14,84	0,02	38,94	0,04	151,83	0,15	51,78	0,05	257,39	0,07
GÜNEŞ	55,42	0,06	52,74	0,05	38,82	0,04	31,44	0,03	178,42	0,05
KARADENİZ	18,50	0,02	64,56	0,07	50,62	0,05	34,46	0,04	168,14	0,04
FULLGAZ	150,86	0,17	0,00	0,00	0,00	0,00	0,00	0,00	150,86	0,04
YÜCEL	23,68	0,03	25,28	0,03	46,98	0,05	26,30	0,03	122,24	0,03
GESAN	46,88	0,05	57,36	0,06	15,68	0,02	0,00	0,00	119,92	0,03
ERGAZ	5,00	0,01	27,93	0,03	50,91	0,05	32,73	0,03	116,57	0,03
YURTPET	0,00	0,00	0,00	0,00	28,64	0,03	77,42	0,08	106,06	0,03
NARGAZ	20,12	0,02	29,42	0,03	34,42	0,03	20,94	0,02	104,90	0,03
ALTINGAZ	13,60	0,02	27,42	0,03	28,20	0,03	17,54	0,02	86,76	0,02
SORGUN	57,43	0,07	13,22	0,01	0,00	0,00	0,00	0,00	70,65	0,02
ERGAZ	13,17	0,02	15,04	0,02	14,58	0,01	14,83	0,02	57,62	0,02
AKÇAGAZ	20,05	0,02	0,00	0,00	0,00	0,00	0,00	0,00	20,05	0,01
EROL	8,26	0,01	0,00	0,00	3,36	0,00	4,26	0,00	15,88	0,00
NORM	0,00	0,00	0,00	0,00	0,00	0,00	15,30	0,02	15,30	0,00
ARGAZ	4,05	0,00	5,65	0,01	0,00	0,00	0,00	0,00	9,70	0,00
TOPLAM	86.808		96.880		101.566		95.362		380.616	

Şekil 2.14: Dağıtıcıların Ankara ili satış payları

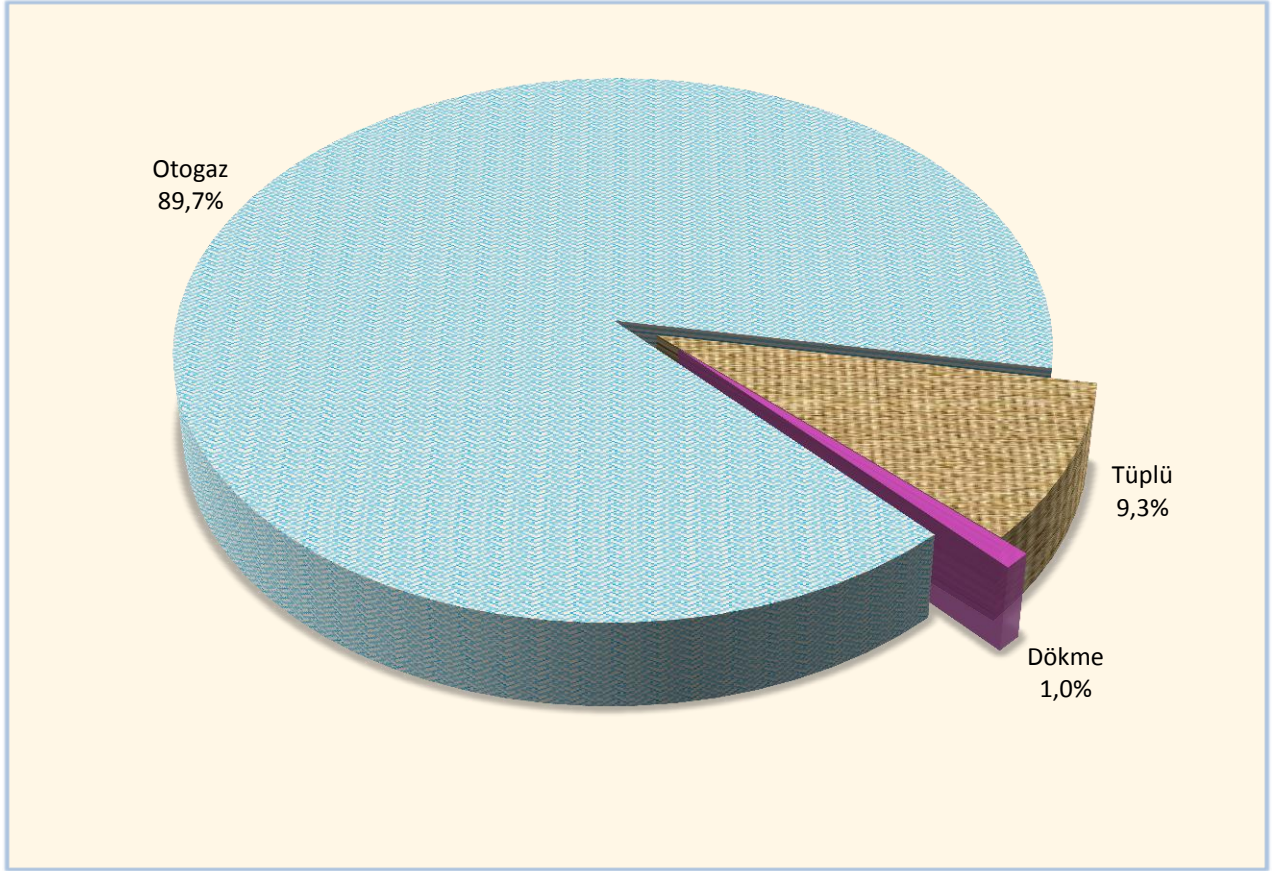


Tablo 2.3.11: Ankara ilindeki satışların ürün türüne ve döneme göre dağılımı

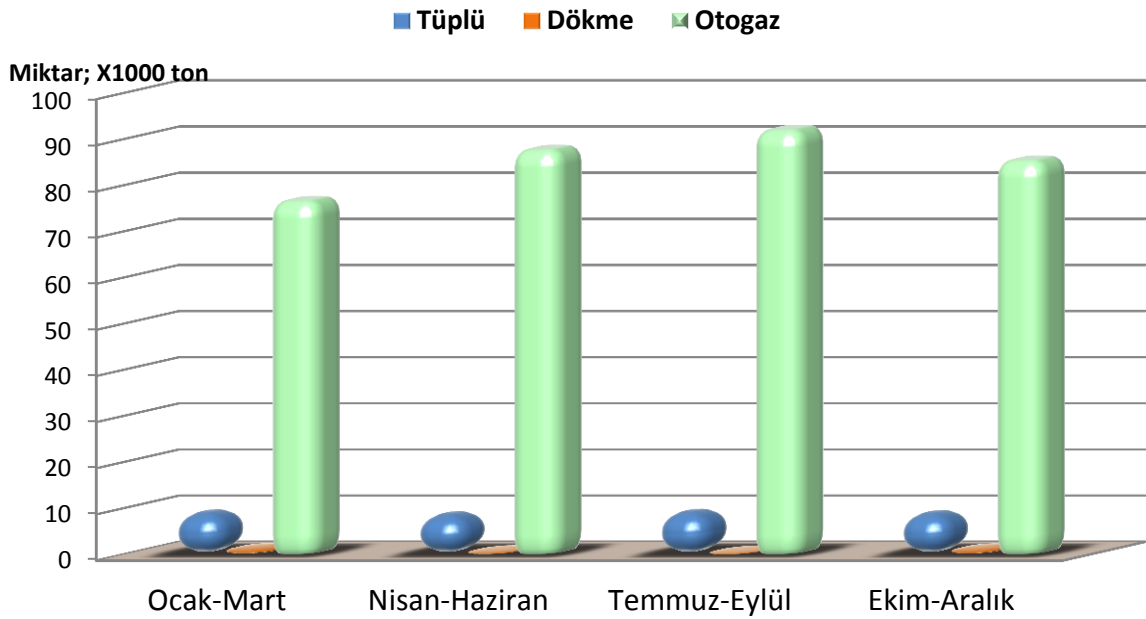
	Ocak-Mart		Nisan-Haziran		Temmuz-Eylül		Ekim-Aralık		Toplam	
	Miktar (ton)	Pay (%)	Miktar (ton)	Pay (%)	Miktar (ton)	Pay (%)	Miktar (ton)	Pay (%)	Miktar (ton)	Pay (%)
Tüplü	8.969	10,3	8.569	8,8	9.102	9,0	8.818	9,2	35.458	9,3
Dökme	1.282	1,5	660	0,7	505	0,5	1.212	1,3	3.659	1,0
Otogaz	76.557	88,2	87.651	90,5	91.960	90,5	85.332	89,5	341.500	89,7
Toplam	86.808		96.880		101.566		95.362		380.616	

Ankara ili LPG satışları bir önceki yıla göre ürün türüne göre değerlendirildiğinde; tüplü satışlarda %10,3 azalma, dökme satışlarda %28,3 azalma, otogaz satışlarında ise %1,1 artış ile toplamda % 0,4 oranında bir azalış görülmektedir.

Şekil 2.15: Ankara ilindeki satışların ürün türüne göre pay dağılımı



Şekil 2.16: Ankara ilinde ürün türüne ve döneme göre satışlar

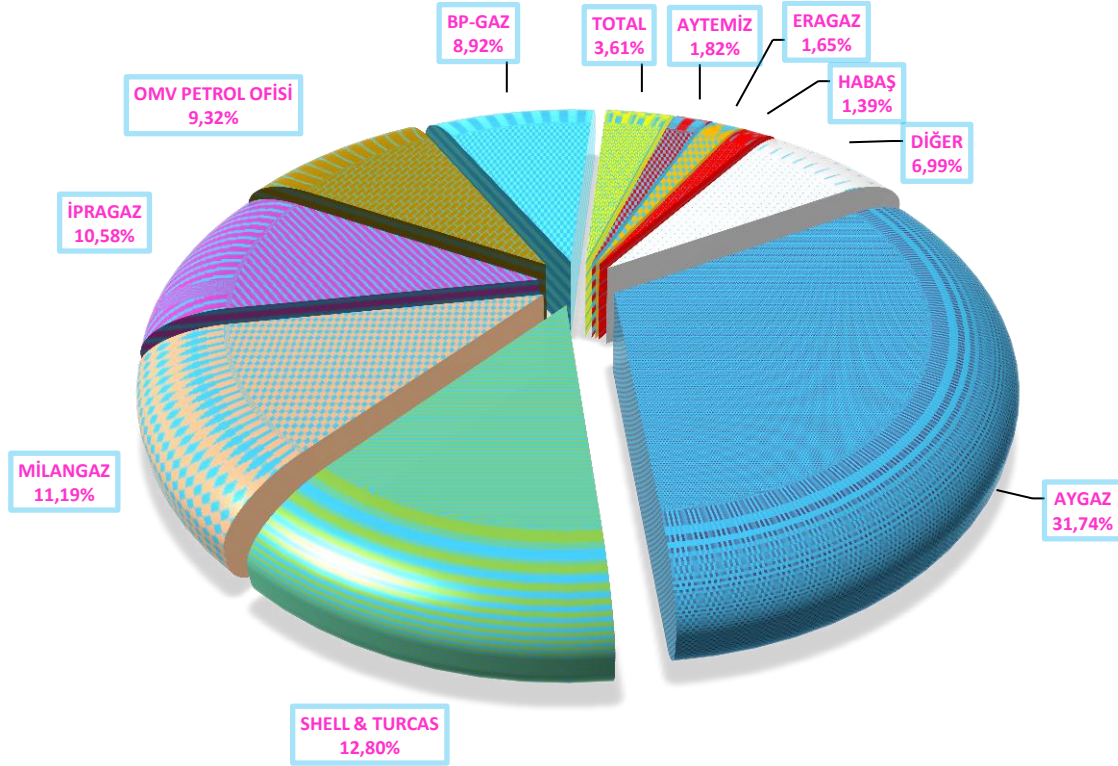


2.3.4.3-İzmir

Tablo 2.3.12: İzmir ilindeki satışların dağıtıcılara ve dönemlere göre dağılımı

	Ocak-Mart		Nisan-Haziran		Temmuz-Eylül		Ekim-Aralık		Toplam	
	Satış (ton)	Pay (%)	Satış (ton)	Pay (%)	Satış (ton)	Pay (%)	Satış (ton)	Pay (%)	Satış (ton)	Pay (%)
AYGAZ	16.966,66	29,39	21.118,60	32,90	22.560,59	33,57	18.897,63	30,73	79.543,48	31,74
SHELL & TURCAS	7.420,58	12,85	8.176,12	12,74	8.739,37	13,01	7.732,63	12,57	32.068,70	12,80
MİLİNGAZ	6.216,84	10,77	6.791,58	10,58	7.531,63	11,21	7.495,20	12,19	28.035,25	11,19
İPRGAZ	6.540,73	11,33	6.493,10	10,12	6.551,29	9,75	6.920,99	11,25	26.506,11	10,58
OMV PETROL OFİSİ	5.527,91	9,57	6.153,34	9,59	6.386,74	9,50	5.290,52	8,60	23.358,51	9,32
BP-GAZ	6.232,22	10,79	6.168,61	9,61	5.092,05	7,58	4.861,66	7,90	22.354,54	8,92
TOTAL	1.977,99	3,43	2.420,77	3,77	2.502,25	3,72	2.134,28	3,47	9.035,29	3,61
AYTEMİZ	1.093,74	1,89	1.175,87	1,83	1.159,10	1,72	1.142,37	1,86	4.571,08	1,82
ERGAZ	919,15	1,59	1.035,21	1,61	1.089,42	1,62	1.102,54	1,79	4.146,32	1,65
HABAŞ	952,98	1,65	865,59	1,35	786,86	1,17	873,89	1,42	3.479,32	1,39
YILDIRIM	637,29	1,10	831,65	1,30	1.003,00	1,49	870,39	1,42	3.342,33	1,33
PETGAZ	0,00	0,00	221,87	0,35	1.400,74	2,08	1.470,94	2,39	3.093,55	1,23
AKPET	725,55	1,26	714,37	1,11	758,91	1,13	594,73	0,97	2.793,56	1,11
ERGAZ	631,03	1,09	708,84	1,10	625,70	0,93	607,56	0,99	2.573,13	1,03
KOÇGAZ	205,92	0,36	259,94	0,41	161,78	0,24	671,29	1,09	1.298,93	0,52
ORALGAZ	151,84	0,26	216,76	0,34	241,56	0,36	159,94	0,26	770,10	0,31
MOGAZ	639,95	1,11	0,00	0,00	0,00	0,00	0,00	0,00	639,95	0,26
ANADOLUGAZ	183,16	0,32	125,78	0,20	105,28	0,16	111,47	0,18	525,69	0,21
ARGAZ	218,33	0,38	165,75	0,26	55,75	0,08	60,87	0,10	500,70	0,20
YURTPET	206,36	0,36	180,56	0,28	58,91	0,09	51,13	0,08	496,96	0,20
GÜVENAL	79,00	0,14	85,00	0,13	107,00	0,16	75,00	0,12	346,00	0,14
GÜNEŞ	98,95	0,17	104,71	0,16	56,02	0,08	68,27	0,11	327,95	0,13
PEGAGAZ	60,34	0,10	71,38	0,11	63,87	0,10	67,26	0,11	262,85	0,10
YURTPET	1,50	0,00	43,28	0,07	79,66	0,12	70,05	0,11	194,49	0,08
GÜNEYGAZ	19,00	0,03	52,58	0,08	51,00	0,08	52,00	0,08	174,58	0,07
TURKUVAZ	0,00	0,00	0,00	0,00	29,84	0,04	119,52	0,19	149,36	0,06
KARADENİZ	29,36	0,05	0,00	0,00	0,00	0,00	0,00	0,00	29,36	0,01
TOPLAM	57.736		64.181		67.198		61.502		250.618	

Şekil 2.17: Dağıtıcıların İzmir ili satış payları

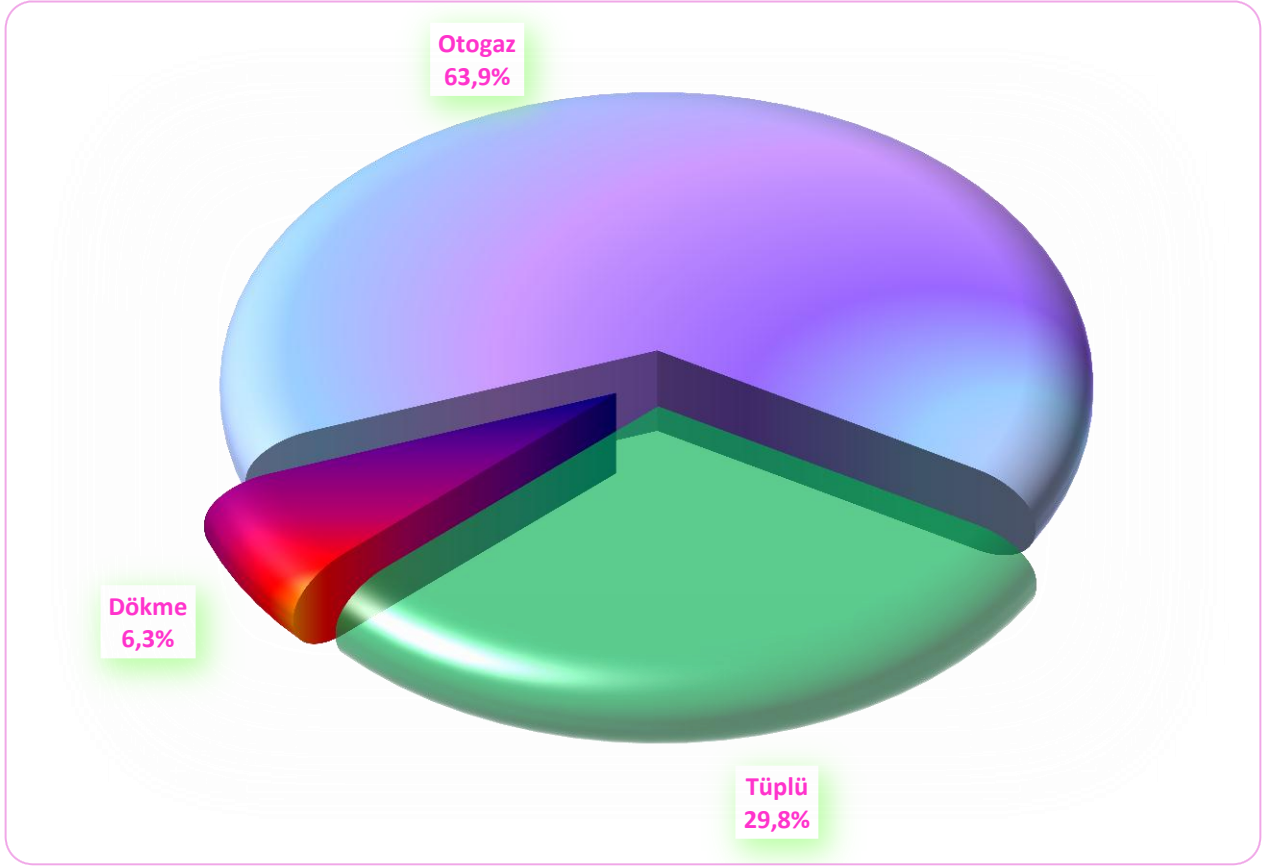


Tablo 2.3.13: İzmir ilindeki satışların ürün türüne ve döneme göre dağılımı

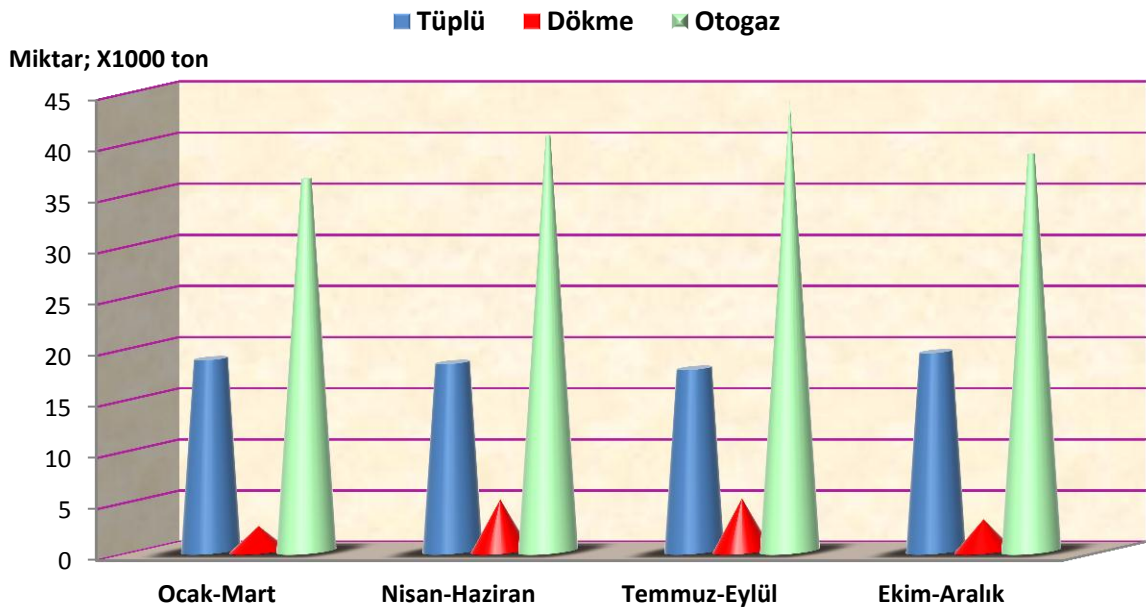
	Ocak-Mart		Nisan-Haziran		Temmuz-Eylül		Ekim-Aralık		Toplam	
	Miktar (ton)	Pay (%)	Miktar (ton)	Pay (%)	Miktar (ton)	Pay (%)	Miktar (ton)	Pay (%)	Miktar (ton)	Pay (%)
Tüplü	18.853	32,7	18.478	28,8	17.914	26,7	19.535	31,8	74.780	29,8
Dökme	2.454	4,2	5.054	7,9	5.164	7,7	3.121	5,1	15.793	6,3
Otogaz	36.429	63,1	40.649	63,3	44.121	65,7	38.846	63,2	160.045	63,9
Toplam	57.736		64.181		67.198		61.502		250.618	

İzmir ili satışları bir önceki yıla göre ürün türüne göre değerlendirildiğinde; tüplü satışlarında %2,7 azalma, dökme satışlarında %32,6 artma, otogaz satışlarında ise %2,9 azalma ve toplamda %1,1 oranında bir azalış görülmektedir.

Şekil 2.18: İzmir ilindeki satışların ürün türüne göre pay dağılımı



Şekil 2.19: İzmir ilinde ürün türüne ve döneme göre satışlar



2.3.5. Dağıtıcıların 81 İldeki Satışları

Tablo 2.3.14: Adana

	Tüplü		Dökme		Otogaz		Toplam	
	Satış (ton)	Pay (%)	Satış (ton)	Pay (%)	Satış (ton)	Pay (%)	Satış (ton)	Pay (%)
AYGAZ	16.499,46	49,40	640,04	13,46	15.730,64	20,34	32.870,14	28,46
OMV PETROL OFİSİ	0,00	0,00	0,00	0,00	15.860,48	20,51	15.860,48	13,73
SHELL & TURCAS	0,00	0,00	0,00	0,00	14.556,30	18,83	14.556,30	12,61
YÜCEL GAZ	1.964,53	5,88	1.299,26	27,33	7.941,96	10,27	11.205,75	9,70
İPRAGAZ	6.113,73	18,30	2.550,28	53,65	1.263,39	1,63	9.927,40	8,60
MİLANGAZ	4.991,78	14,95	30,20	0,64	1.737,64	2,25	6.759,62	5,85
BP-GAZ	821,02	2,46	0,00	0,00	5.430,74	7,02	6.251,77	5,41
YILDIRIM	0,00	0,00	0,00	0,00	2.814,79	3,64	2.814,79	2,44
AKPET	0,00	0,00	0,00	0,00	2.752,80	3,56	2.752,80	2,38
MARGAZ	394,42	1,18	27,42	0,58	1.768,07	2,29	2.189,91	1,90
TOTAL	0,00	0,00	12,79	0,27	1.518,77	1,96	1.531,56	1,33
AYTEMİZ	0,00	0,00	0,00	0,00	1.465,15	1,89	1.465,15	1,27
HAS-GAZ	0,00	0,00	0,00	0,00	1.416,14	1,83	1.416,14	1,23
PETGAZ	911,84	2,73	0,00	0,00	26,79	0,03	938,62	0,81
GÜVENAL	4,00	0,01	2,00	0,04	762,00	0,99	768,00	0,67
MOGAZ	326,62	0,98	0,00	0,00	336,82	0,44	663,44	0,57
ERGAZ	649,11	1,94	0,00	0,00	0,00	0,00	649,11	0,56
ERAGAZ	0,00	0,00	0,00	0,00	590,80	0,76	590,80	0,51
YAMAN	214,95	0,64	0,00	0,00	204,88	0,26	419,83	0,36
TORSAN	355,22	1,06	21,73	0,46	37,92	0,05	414,87	0,36
YURTGAZ	0,00	0,00	0,00	0,00	405,16	0,52	405,16	0,35
EROL	0,00	0,00	162,97	3,43	159,03	0,21	322,00	0,28
YENİ ULAŞLI	0,00	0,00	0,00	0,00	233,71	0,30	233,71	0,20
GÜNEYGAZ	82,00	0,25	0,00	0,00	21,00	0,03	103,00	0,09
MAVİGÖL	0,00	0,00	0,00	0,00	92,90	0,12	92,90	0,08
HABAŞ	0,00	0,00	0,00	0,00	86,32	0,11	86,32	0,07
YURTPET	0,00	0,00	0,00	0,00	79,26	0,10	79,26	0,07
LİKİTGAZ	54,21	0,16	0,00	0,00	0,00	0,00	54,21	0,05
NARGAZ	0,00	0,00	0,00	0,00	26,24	0,03	26,24	0,02
GÜNEŞ	17,06	0,05	7,04	0,15	0,00	0,00	24,10	0,02
ORALGAZ	0,00	0,00	0,00	0,00	3,44	0,00	3,44	0,00
TOPLAM	33.400		4.754		77.323		115.477	

Tablo 2.3.15: Adıyaman

	Tüplü		Dökme		Otogaz		Toplam	
	Satış (ton)	Pay (%)	Satış (ton)	Pay (%)	Satış (ton)	Pay (%)	Satış (ton)	Pay (%)
ATA	2.434,94	40,64	22,34	8,18	1.929,64	9,68	4.386,92	16,74
YAMAN	604,46	10,09	93,97	34,40	2.529,08	12,68	3.227,51	12,32
YÜCEL GAZ	119,77	2,00	62,35	22,82	2.575,77	12,92	2.757,89	10,52
MİLANGAZ	247,59	4,13	9,52	3,48	2.366,20	11,87	2.623,31	10,01
AYGAZ	912,64	15,23	1,53	0,56	1.258,60	6,31	2.172,77	8,29
EROL	157,31	2,63	10,28	3,76	1.303,27	6,54	1.470,86	5,61
GÜVENAL	67,00	1,12	1,00	0,37	1.199,00	6,01	1.267,00	4,83
GÜNEYGAZ	662,00	11,05	53,50	19,58	469,87	2,36	1.185,37	4,52
SHELL & TURCAS	0,00	0,00	0,00	0,00	988,01	4,95	988,01	3,77
OMV PETROL OFİSİ	0,00	0,00	0,00	0,00	904,98	4,54	904,98	3,45
İPRAGAZ	313,90	5,24	18,71	6,85	535,58	2,69	868,19	3,31
MAVİGÖL	19,83	0,33	0,00	0,00	814,08	4,08	833,91	3,18
ERAGAZ	0,00	0,00	0,00	0,00	658,59	3,30	658,59	2,51
GAPGAZ	61,35	1,02	0,00	0,00	502,86	2,52	564,21	2,15
AYTEMİZ	0,00	0,00	0,00	0,00	471,48	2,36	471,48	1,80
YILDIRIM	0,00	0,00	0,00	0,00	370,44	1,86	370,44	1,41
BP-GAZ	49,48	0,83	0,00	0,00	206,34	1,03	255,82	0,98
AKPET	0,00	0,00	0,00	0,00	247,55	1,24	247,55	0,94
HABAŞ	0,00	0,00	0,00	0,00	241,84	1,21	241,84	0,92
LİKİTGAZ	220,88	3,69	0,00	0,00	0,00	0,00	220,88	0,84
ORALGAZ	0,00	0,00	0,00	0,00	145,61	0,73	145,61	0,56
YURTGAZ	0,00	0,00	0,00	0,00	128,67	0,65	128,67	0,49
PETGAZ	64,98	1,08	0,00	0,00	0,00	0,00	64,98	0,25
YURTPET	0,00	0,00	0,00	0,00	62,97	0,32	62,97	0,24
GÜNEŞ	37,41	0,62	0,00	0,00	0,00	0,00	37,41	0,14
MOGAZ	14,11	0,24	0,00	0,00	19,18	0,10	33,29	0,13
KARADENİZ	0,00	0,00	0,00	0,00	12,52	0,06	12,52	0,05
ŞARKGAZ	4,23	0,07	0,00	0,00	0,00	0,00	4,23	0,02
TOPLAM	5.992		273		19.942		26.207	

Tablo 2.3.16: Afyon

	Tüplü		Dökme		Otogaz		Toplam	
	Satış (ton)	Pay (%)	Satış (ton)	Pay (%)	Satış (ton)	Pay (%)	Satış (ton)	Pay (%)
AYGAZ	5.195,90	47,60	120,37	23,38	10.493,09	31,18	15.809,36	35,07
OMV PETROL OFİSİ	0,00	0,00	0,00	0,00	5.330,09	15,84	5.330,09	11,82
MİLANGAZ	2.433,69	22,29	0,00	0,00	2.596,65	7,72	5.030,34	11,16
İPRAGAZ	1.758,36	16,11	377,41	73,31	2.099,88	6,24	4.235,64	9,40
GÜVENAL	3,00	0,03	0,00	0,00	2.613,00	7,77	2.616,00	5,80
SHELL & TURCAS	0,00	0,00	0,00	0,00	2.116,42	6,29	2.116,42	4,69
HABAŞ	904,26	8,28	8,18	1,59	926,61	2,75	1.839,05	4,08
YURTGAZ	0,00	0,00	0,00	0,00	1.645,69	4,89	1.645,69	3,65
AKPET	0,00	0,00	0,00	0,00	1.391,02	4,13	1.391,02	3,09
TOTAL	0,00	0,00	0,00	0,00	1.101,64	3,27	1.101,64	2,44
YILDIRIM	0,00	0,00	0,00	0,00	836,35	2,49	836,35	1,86
BP-GAZ	46,91	0,43	0,00	0,00	678,15	2,02	725,06	1,61
AYTEMİZ	0,00	0,00	0,00	0,00	386,66	1,15	386,66	0,86
ERGAZ	342,93	3,14	0,00	0,00	13,98	0,04	356,91	0,79
EUROGAZ	0,00	0,00	0,00	0,00	309,21	0,92	309,21	0,69
ORALGAZ	0,00	0,00	0,00	0,00	252,23	0,75	252,23	0,56
YURTPET	0,00	0,00	0,00	0,00	230,57	0,69	230,57	0,51
PETGAZ	80,84	0,74	0,00	0,00	58,90	0,18	139,73	0,31
YÜCEL GAZ	0,00	0,00	0,00	0,00	126,51	0,38	126,51	0,28
KONGAZ	73,44	0,67	7,83	1,52	43,43	0,13	124,70	0,28
TURKUAZ	0,00	0,00	0,00	0,00	88,40	0,26	88,40	0,20
MOGAZ	19,68	0,18	1,02	0,20	57,17	0,17	77,88	0,17
GÜNEŞ	56,84	0,52	0,00	0,00	0,00	0,00	56,84	0,13
GAZPA	0,00	0,00	0,00	0,00	52,16	0,16	52,16	0,12
ANTGAZ	0,00	0,00	0,00	0,00	41,10	0,12	41,10	0,09
GESAN	0,00	0,00	0,00	0,00	37,34	0,11	37,34	0,08
AYRANCI	0,00	0,00	0,00	0,00	35,77	0,11	35,77	0,08
HÜRGAZ	0,00	0,00	0,00	0,00	31,92	0,09	31,92	0,07
EROL	0,00	0,00	0,00	0,00	20,56	0,06	20,56	0,05
GAZMER	0,00	0,00	0,00	0,00	18,02	0,05	18,02	0,04
ANADOLUGAZ	0,00	0,00	0,00	0,00	15,91	0,05	15,91	0,04
TOPLAM	10.916		515		33.648		45.079	

Tablo 2.3.17: Ağrı

	Tüplü		Dökme		Otogaz		Toplam	
	Satış (ton)	Pay (%)	Satış (ton)	Pay (%)	Satış (ton)	Pay (%)	Satış (ton)	Pay (%)
AYGAZ	525,20	29,00	24,89	25,53	1.064,73	16,59	1.614,82	19,39
İPRAGAZ	771,13	42,59	68,36	70,10	273,22	4,26	1.112,71	13,36
GÜVENAL	0,00	0,00	0,00	0,00	953,00	14,85	953,00	11,45
MİLANGAZ	357,15	19,72	0,00	0,00	343,68	5,36	700,82	8,42
ORALGAZ	0,00	0,00	0,00	0,00	694,34	10,82	694,34	8,34
AYTEMİZ	0,00	0,00	0,00	0,00	660,72	10,30	660,72	7,94
HÜRGAZ	0,00	0,00	0,00	0,00	525,87	8,19	525,87	6,32
EROL	0,00	0,00	0,00	0,00	498,96	7,77	498,96	5,99
YAMAN	0,00	0,00	0,00	0,00	435,97	6,79	435,97	5,24
AKPET	0,00	0,00	0,00	0,00	241,80	3,77	241,80	2,90
OMV PETROL OFİSİ	0,00	0,00	0,00	0,00	207,20	3,23	207,20	2,49
ÇELEBİ	0,00	0,00	0,00	0,00	157,39	2,45	157,39	1,89
ERGAZ	135,74	7,50	0,00	0,00	0,00	0,00	135,74	1,63
YILDIRIM	0,00	0,00	0,00	0,00	112,22	1,75	112,22	1,35
MAVİGÖL	0,00	0,00	0,00	0,00	70,18	1,09	70,18	0,84
NARGAZ	0,00	0,00	0,00	0,00	55,91	0,87	55,91	0,67
TOTAL	0,00	0,00	0,00	0,00	30,08	0,47	30,08	0,36
BP-GAZ	0,00	0,00	0,00	0,00	28,42	0,44	28,42	0,34
ARGAZ	0,00	0,00	0,00	0,00	23,99	0,37	23,99	0,29
MOGAZ	3,92	0,22	4,26	4,37	15,40	0,24	23,58	0,28
GÜNEŞ	17,64	0,97	0,00	0,00	0,00	0,00	17,64	0,21
HABAŞ	0,00	0,00	0,00	0,00	17,26	0,27	17,26	0,21
GAZPA	0,00	0,00	0,00	0,00	7,40	0,12	7,40	0,09
TOPLAM	1.811		98		6.418		8.326	

Tablo 2.3.18: Aksaray

	Tüplü		Dökme		Otogaz		Toplam	
	Satış (ton)	Pay (%)	Satış (ton)	Pay (%)	Satış (ton)	Pay (%)	Satış (ton)	Pay (%)
AYGAZ	1.935,97	49,65	8,51	2,09	1.961,05	9,73	3.905,53	15,97
MİLANGAZ	305,90	7,85	0,00	0,00	2.383,00	11,83	2.688,90	10,99
ANADOLUGAZ	186,14	4,77	4,70	1,16	2.412,74	11,97	2.603,58	10,65
BP-GAZ	182,52	4,68	0,00	0,00	2.101,16	10,43	2.283,68	9,34
SHELL & TURCAS	0,00	0,00	0,00	0,00	1.942,78	9,64	1.942,78	7,94
OMV PETROL OFİSİ	22,78	0,58	0,00	0,00	1.463,54	7,26	1.486,32	6,08
GAZMER	0,00	0,00	0,00	0,00	1.332,34	6,61	1.332,34	5,45
İPRAGAZ	440,35	11,29	333,37	82,01	536,92	2,66	1.310,64	5,36
GÜVENAL	3,00	0,08	0,00	0,00	1.288,00	6,39	1.291,00	5,28
YÜCEL GAZ	0,00	0,00	0,00	0,00	937,45	4,65	937,45	3,83
ORALGAZ	0,00	0,00	0,00	0,00	903,78	4,48	903,78	3,70
ALTINGAZ	0,00	0,00	0,00	0,00	537,14	2,67	537,14	2,20
YURTGAZ	0,00	0,00	0,00	0,00	444,85	2,21	444,85	1,82
YILDIRIM	0,00	0,00	0,00	0,00	353,42	1,75	353,42	1,45
YAMAN	0,00	0,00	0,00	0,00	335,33	1,66	335,33	1,37
LİKİTGAZ	289,74	7,43	0,00	0,00	0,00	0,00	289,74	1,18
ERGAZ	270,66	6,94	0,00	0,00	0,00	0,00	270,66	1,11
KALELİ	0,00	0,00	0,00	0,00	248,00	1,23	248,00	1,01
TOTAL	0,00	0,00	0,00	0,00	247,29	1,23	247,29	1,01
PETGAZ	222,07	5,70	0,00	0,00	7,46	0,04	229,53	0,94
AYTEMİZ	0,00	0,00	0,00	0,00	190,31	0,94	190,31	0,78
KONGAZ	0,00	0,00	0,00	0,00	168,98	0,84	168,98	0,69
AKGAZ	0,00	0,00	59,92	14,74	67,03	0,33	126,95	0,52
MAVİGÖL	0,00	0,00	0,00	0,00	72,24	0,36	72,24	0,30
HABAŞ	0,00	0,00	0,00	0,00	52,78	0,26	52,78	0,22
EUROGAZ	0,00	0,00	0,00	0,00	49,48	0,25	49,48	0,20
MOGAZ	27,63	0,71	0,00	0,00	15,20	0,08	42,83	0,18
NORM	0,00	0,00	0,00	0,00	41,22	0,20	41,22	0,17
ERAGAZ	0,00	0,00	0,00	0,00	29,99	0,15	29,99	0,12
KARADENİZ	12,26	0,31	0,00	0,00	7,96	0,04	20,22	0,08
ÇELEBİ	0,00	0,00	0,00	0,00	16,19	0,08	16,19	0,07
NARGAZ	0,00	0,00	0,00	0,00	4,24	0,02	4,24	0,02
TOPLAM	3.899		407		20.152		24.457	

Tablo 2.3.19: Amasya

	Tüplü		Dökme		Otogaz		Toplam	
	Satış (ton)	Pay (%)	Satış (ton)	Pay (%)	Satış (ton)	Pay (%)	Satış (ton)	Pay (%)
AYGAZ	1.132,32	26,63	19,07	18,88	2.256,85	13,33	3.408,24	16,01
İPRAGAZ	1.141,42	26,85	35,71	35,36	1.790,70	10,57	2.967,83	13,94
OMV PETROL OFİSİ	0,00	0,00	0,00	0,00	2.927,32	17,29	2.927,32	13,75
SHELL & TURCAS	0,00	0,00	0,00	0,00	1.514,50	8,94	1.514,50	7,12
GESAN	191,72	4,51	6,18	6,12	1.227,41	7,25	1.425,31	6,70
MİLANGAZ	593,69	13,96	7,93	7,85	651,31	3,85	1.252,93	5,89
GÜVENAL	40,00	0,94	0,00	0,00	886,00	5,23	926,00	4,35
KALELİ	0,00	0,00	0,00	0,00	735,00	4,34	735,00	3,45
TRABZONGAZ	0,00	0,00	0,00	0,00	679,24	4,01	679,24	3,19
GAZPA	33,13	0,78	10,06	9,96	512,66	3,03	555,85	2,61
TOTAL	0,00	0,00	0,00	0,00	521,90	3,08	521,90	2,45
ERAGAZ	0,00	0,00	0,00	0,00	502,02	2,96	502,02	2,36
AKÇAGAZ	497,62	11,71	0,00	0,00	0,00	0,00	497,62	2,34
AKGAZ	36,64	0,86	10,43	10,33	439,30	2,59	486,37	2,28
AKPET	0,00	0,00	0,00	0,00	484,12	2,86	484,12	2,27
BP-GAZ	0,00	0,00	0,00	0,00	454,24	2,68	454,24	2,13
YILDIRIM	0,00	0,00	0,00	0,00	449,53	2,65	449,53	2,11
KARADENİZ	129,41	3,04	4,64	4,59	139,16	0,82	273,21	1,28
ERCİYES	0,00	0,00	0,00	0,00	244,52	1,44	244,52	1,15
CLASS	106,43	2,50	0,00	0,00	101,87	0,60	208,30	0,98
HABAŞ	191,70	4,51	0,00	0,00	5,04	0,03	196,74	0,92
AYTEMİZ	0,00	0,00	0,00	0,00	181,70	1,07	181,70	0,85
ALTINGAZ	108,68	2,56	0,00	0,00	0,00	0,00	108,68	0,51
ORALGAZ	0,00	0,00	0,00	0,00	101,19	0,60	101,19	0,48
HÜRGAZ	14,35	0,34	0,00	0,00	79,64	0,47	93,99	0,44
MOGAZ	5,83	0,14	0,00	0,00	24,43	0,14	30,25	0,14
YÜCEL GAZ	0,00	0,00	0,00	0,00	23,84	0,14	23,84	0,11
GÜNEŞ	12,34	0,29	6,98	6,91	0,00	0,00	19,32	0,09
TOPLAM	4.251		101		16.933		21.286	

Tablo 2.3.20: Ankara

	Tüplü		Dökme		Otogaz		Toplam	
	Satış (ton)	Pay (%)	Satış (ton)	Pay (%)	Satış (ton)	Pay (%)	Satış (ton)	Pay (%)
AYGAZ	15.490,75	43,69	1.337,63	36,56	92.503,64	27,09	109.332,01	28,72
SHELL & TURCAS	0,00	0,00	0,00	0,00	62.191,22	18,21	62.191,22	16,34
MİLANGAZ	4.728,60	13,34	160,91	4,40	55.569,40	16,27	60.458,91	15,88
OMV PETROL OFİSİ	0,00	0,00	0,00	0,00	50.666,29	14,84	50.666,29	13,31
BP-GAZ	595,15	1,68	0,00	0,00	21.374,34	6,26	21.969,49	5,77
İPRAGAZ	8.445,46	23,82	1.710,98	46,77	8.419,33	2,47	18.575,77	4,88
AKPET	0,00	0,00	6,13	0,17	10.683,15	3,13	10.689,28	2,81
GÜVENAL	25,00	0,07	29,00	0,79	9.438,00	2,76	9.492,00	2,49
TOTAL	0,00	0,00	21,64	0,59	7.019,32	2,06	7.040,96	1,85
HABAŞ	316,54	0,89	28,50	0,78	6.434,77	1,88	6.779,80	1,78
KALEGAZ	3.003,20	8,47	8,40	0,23	2.634,84	0,77	5.646,44	1,48
YILDIRIM	0,00	0,00	0,00	0,00	3.117,86	0,91	3.117,86	0,82
AYTEMİZ	0,00	0,00	0,00	0,00	2.478,97	0,73	2.478,97	0,65
JETGAZ	0,00	0,00	20,02	0,55	1.773,06	0,52	1.793,08	0,47
ERCİYES	299,83	0,85	0,00	0,00	916,54	0,27	1.216,38	0,32
ANADOLUGAZ	108,22	0,31	54,22	1,48	1.001,91	0,29	1.164,35	0,31
HÜRGAZ	0,00	0,00	0,00	0,00	875,29	0,26	875,29	0,23
MOGAZ	393,65	1,11	66,36	1,81	410,31	0,12	870,32	0,23
GAZMER	44,03	0,12	0,00	0,00	816,74	0,24	860,77	0,23
PETGAZ	600,51	1,69	0,00	0,00	227,52	0,07	828,04	0,22
GAZPA	135,27	0,38	0,00	0,00	517,39	0,15	652,66	0,17
MY GAZ	68,58	0,19	0,00	0,00	403,44	0,12	472,02	0,12
GÜVENGAZ	340,00	0,96	0,00	0,00	0,00	0,00	340,00	0,09
ORALGAZ	0,00	0,00	0,00	0,00	335,93	0,10	335,93	0,09
HİZMET	305,64	0,86	0,00	0,00	0,00	0,00	305,64	0,08
KALELİ	0,00	0,00	0,00	0,00	298,00	0,09	298,00	0,08
GÜNEYGAZ	0,00	0,00	0,00	0,00	282,74	0,08	282,74	0,07
YURTGAZ	255,38	0,72	0,00	0,00	26,44	0,01	281,82	0,07
AKGAZ	135,82	0,38	29,26	0,80	92,31	0,03	257,39	0,07
GÜNEŞ	18,19	0,05	160,22	4,38	0,00	0,00	178,41	0,05
KARADENİZ	0,00	0,00	0,00	0,00	168,14	0,05	168,14	0,04
FULLGAZ	0,00	0,00	0,00	0,00	150,86	0,04	150,86	0,04
YÜCEL GAZ	0,00	0,00	15,60	0,43	106,64	0,03	122,24	0,03
GESAN	0,00	0,00	0,00	0,00	119,91	0,04	119,91	0,03
ERAGAZ	0,00	0,00	0,00	0,00	116,57	0,03	116,57	0,03
YURTPET	0,00	0,00	0,00	0,00	106,06	0,03	106,06	0,03
NARGAZ	0,00	0,00	0,00	0,00	104,90	0,03	104,90	0,03
ALTINGAZ	0,00	0,00	0,00	0,00	86,76	0,03	86,76	0,02
SORGUN	70,66	0,20	0,00	0,00	0,00	0,00	70,66	0,02
ERGAZ	57,61	0,16	0,00	0,00	0,00	0,00	57,61	0,02
AKÇAGAZ	20,05	0,06	0,00	0,00	0,00	0,00	20,05	0,01
EROL	0,00	0,00	0,00	0,00	15,88	0,00	15,88	0,00
NORM	0,00	0,00	0,00	0,00	15,30	0,00	15,30	0,00
ARGAZ	0,00	0,00	9,70	0,27	0,00	0,00	9,70	0,00
TOPLAM	35.458		3.659		341.500		380.616	

Tablo 2.3.21: Antalya

	Tüplü		Dökme		Otogaz		Toplam	
	Satış (ton)	Pay (%)	Satış (ton)	Pay (%)	Satış (ton)	Pay (%)	Satış (ton)	Pay (%)
AYGAZ	18.287,63	41,75	4.132,23	48,17	26.650,26	26,27	49.070,11	31,90
OMV PETROL OFİSİ	0,00	0,00	0,00	0,00	24.150,59	23,81	24.150,59	15,70
İPRAGAZ	10.694,14	24,42	2.994,55	34,91	4.140,91	4,08	17.829,60	11,59
SHELL & TURCAS	0,00	0,00	0,00	0,00	12.359,75	12,18	12.359,75	8,04
MİLANGAZ	6.446,83	14,72	65,09	0,76	4.912,75	4,84	11.424,67	7,43
BP-GAZ	722,23	1,65	0,00	0,00	5.915,96	5,83	6.638,19	4,32
TOTAL	0,00	0,00	153,69	1,79	5.931,85	5,85	6.085,55	3,96
ANTGAZ	2.143,54	4,89	375,48	4,38	3.030,34	2,99	5.549,36	3,61
AKPET	0,00	0,00	37,52	0,44	3.630,40	3,58	3.667,92	2,38
YURTPET	0,00	0,00	0,00	0,00	2.985,77	2,94	2.985,77	1,94
KONGAZ	2.370,32	5,41	10,53	0,12	231,54	0,23	2.612,40	1,70
PETGAZ	944,58	2,16	0,00	0,00	872,23	0,86	1.816,81	1,18
YURTGAZ	0,00	0,00	305,77	3,56	1.444,44	1,42	1.750,21	1,14
GÜVENAL	0,00	0,00	372,00	4,34	1.193,00	1,18	1.565,00	1,02
ERAGAZ	0,00	0,00	0,00	0,00	1.532,47	1,51	1.532,47	1,00
YILDIRIM	0,00	0,00	0,00	0,00	1.181,96	1,17	1.181,96	0,77
HABAŞ	1.017,32	2,32	0,00	0,00	133,42	0,13	1.150,74	0,75
ERGAZ	918,87	2,10	0,00	0,00	0,00	0,00	918,87	0,60
GESAN	0,00	0,00	0,00	0,00	827,69	0,82	827,69	0,54
MOGAZ	181,99	0,42	62,10	0,72	195,06	0,19	439,15	0,29
ANADOLUGAZ	39,45	0,09	19,06	0,22	57,39	0,06	115,90	0,08
GÜNEŞ	33,94	0,08	50,86	0,59	0,00	0,00	84,80	0,06
AKÇAGAZ	0,00	0,00	0,00	0,00	39,79	0,04	39,79	0,03
FULLGAZ	0,00	0,00	0,00	0,00	21,16	0,02	21,16	0,01
TOPLAM	43.801		8.579		101.439		153.818	

Tablo 2.3.22: Ardahan

	Tüplü		Dökme		Otogaz		Toplam	
	Satış (ton)	Pay (%)	Satış (ton)	Pay (%)	Satış (ton)	Pay (%)	Satış (ton)	Pay (%)
AYGAZ	627,42	44,32	29,86	72,53	391,77	28,76	1.049,05	37,22
İPRAGAZ	466,60	32,96	7,93	19,26	159,25	11,69	633,78	22,48
OMV PETROL OFİSİ	0,00	0,00	0,00	0,00	378,61	27,80	378,61	13,43
MİLANGAZ	184,87	13,06	0,00	0,00	5,34	0,39	190,21	6,75
ERGAZ	130,78	9,24	0,00	0,00	53,84	3,95	184,62	6,55
SHELL & TURCAS	0,00	0,00	0,00	0,00	109,17	8,01	109,17	3,87
AYTEMİZ	0,00	0,00	0,00	0,00	103,92	7,63	103,92	3,69
GÜVENAL	0,00	0,00	0,00	0,00	90,00	6,61	90,00	3,19
YILDIRIM	0,00	0,00	0,00	0,00	28,90	2,12	28,90	1,03
YÜCEL GAZ	0,00	0,00	0,00	0,00	18,67	1,37	18,67	0,66
MOGAZ	5,85	0,41	3,38	8,21	8,40	0,62	17,63	0,63
ÇELEBİ	0,00	0,00	0,00	0,00	14,22	1,04	14,22	0,50
TOPLAM	1.416		41		1.362		2.819	

Tablo 2.3.23: Artvin

	Tüplü		Dökme		Otogaz		Toplam	
	Satış (ton)	Pay (%)	Satış (ton)	Pay (%)	Satış (ton)	Pay (%)	Satış (ton)	Pay (%)
AYGAZ	1.341,13	46,74	53,72	95,42	303,29	10,33	1.698,14	28,97
OMV PETROL OFİSİ	0,00	0,00	0,00	0,00	1.381,64	47,07	1.381,64	23,57
İPRAGAZ	969,08	33,77	1,20	2,13	66,93	2,28	1.037,21	17,70
MİLANGAZ	370,83	12,92	0,00	0,00	0,00	0,00	370,83	6,33
SHELL & TURCAS	0,00	0,00	0,00	0,00	272,90	9,30	272,90	4,66
TRABZONGAZ	40,15	1,40	1,38	2,45	174,96	5,96	216,49	3,69
AYTEMİZ	0,00	0,00	0,00	0,00	185,20	6,31	185,20	3,16
HÜRGAZ	0,00	0,00	0,00	0,00	168,00	5,72	168,00	2,87
PAMUKKALE	0,00	0,00	0,00	0,00	136,94	4,67	136,94	2,34
AKPET	0,00	0,00	0,00	0,00	124,35	4,24	124,35	2,12
ERGAZ	119,54	4,17	0,00	0,00	0,00	0,00	119,54	2,04
GAZPA	0,00	0,00	0,00	0,00	59,80	2,04	59,80	1,02
KALELİ	0,00	0,00	0,00	0,00	49,00	1,67	49,00	0,84
MOGAZ	5,03	0,18	0,00	0,00	12,29	0,42	17,31	0,30
GÜNEŞ	14,16	0,49	0,00	0,00	0,00	0,00	14,16	0,24
KARADENİZ	9,46	0,33	0,00	0,00	0,00	0,00	9,46	0,16
TOPLAM	2.869		56		2.935		5.861	

Tablo 2.3.24: Aydın

	Tüplü		Dökme		Otogaz		Toplam	
	Satış (ton)	Pay (%)	Satış (ton)	Pay (%)	Satış (ton)	Pay (%)	Satış (ton)	Pay (%)
AYGAZ	7.064,55	39,17	173,18	32,01	11.360,19	25,45	18.597,92	29,42
OMV PETROL OFİSİ	0,00	0,00	0,00	0,00	10.228,52	22,91	10.228,52	16,18
MİLANGAZ	3.836,91	21,27	6,56	1,21	4.690,32	10,51	8.533,78	13,50
İPRAGAZ	5.109,59	28,33	342,65	63,33	1.948,83	4,37	7.401,06	11,71
SHELL & TURCAS	0,00	0,00	0,00	0,00	4.953,69	11,10	4.953,69	7,84
BP-GAZ	547,12	3,03	0,00	0,00	2.464,26	5,52	3.011,38	4,76
GÜVENAL	0,00	0,00	0,00	0,00	2.137,00	4,79	2.137,00	3,38
YILDIRIM	0,00	0,00	0,00	0,00	1.567,55	3,51	1.567,55	2,48
TOTAL	0,00	0,00	8,86	1,64	1.544,16	3,46	1.553,02	2,46
ERAGAZ	0,00	0,00	0,00	0,00	876,68	1,96	876,68	1,39
HABAŞ	245,94	1,36	0,00	0,00	495,63	1,11	741,57	1,17
PETGAZ	664,12	3,68	0,00	0,00	53,24	0,12	717,36	1,13
PAMUKKALE	0,00	0,00	0,00	0,00	640,89	1,44	640,89	1,01
AKPET	0,00	0,00	0,00	0,00	522,28	1,17	522,28	0,83
ERGAZ	487,40	2,70	0,00	0,00	0,00	0,00	487,40	0,77
AYTEMİZ	0,00	0,00	0,00	0,00	402,70	0,90	402,70	0,64
MOGAZ	19,74	0,11	3,02	0,56	116,88	0,26	139,64	0,22
YURTGAZ	0,00	0,00	0,00	0,00	128,70	0,29	128,70	0,20
ANADOLUGAZ	0,00	0,00	0,00	0,00	127,61	0,29	127,61	0,20
GESAN	0,00	0,00	0,00	0,00	121,07	0,27	121,07	0,19
YURTPET	0,00	0,00	0,00	0,00	79,88	0,18	79,88	0,13
ORALGAZ	0,00	0,00	0,00	0,00	71,39	0,16	71,39	0,11
AKGAZ	36,36	0,20	0,00	0,00	18,42	0,04	54,78	0,09
KOÇGAZ	0,00	0,00	0,00	0,00	36,90	0,08	36,90	0,06
GAZMER	0,00	0,00	0,00	0,00	34,12	0,08	34,12	0,05
GÜNEŞ	23,99	0,13	6,76	1,25	0,00	0,00	30,74	0,05
HÜRGAZ	0,00	0,00	0,00	0,00	12,06	0,03	12,06	0,02
TURKUAZ	0,00	0,00	0,00	0,00	8,00	0,02	8,00	0,01
TOPLAM	18.036		541		44.641		63.218	

Tablo 2.3.25: Balıkesir

	Tüplü		Dökme		Otogaz		Toplam	
	Satış (ton)	Pay (%)	Satış (ton)	Pay (%)	Satış (ton)	Pay (%)	Satış (ton)	Pay (%)
AYGAZ	8.900,19	49,19	202,05	17,41	13.633,04	29,01	22.735,28	34,32
OMV PETROL OFİSİ	0,00	0,00	0,00	0,00	8.037,16	17,10	8.037,16	12,13
MİLANGAZ	3.724,01	20,58	11,32	0,98	4.150,70	8,83	7.886,03	11,90
İPRAGAZ	3.268,62	18,07	341,67	29,44	2.190,74	4,66	5.801,03	8,76
SHELL & TURCAS	0,00	0,00	0,00	0,00	5.545,15	11,80	5.545,15	8,37
BP-GAZ	491,92	2,72	0,00	0,00	4.014,78	8,54	4.506,70	6,80
TOTAL	0,00	0,00	552,17	47,58	1.650,87	3,51	2.203,04	3,33
GÜVENAL	0,00	0,00	0,00	0,00	1.856,00	3,95	1.856,00	2,80
AKPET	0,00	0,00	0,00	0,00	1.686,34	3,59	1.686,34	2,55
HABAŞ	452,60	2,50	0,00	0,00	803,81	1,71	1.256,41	1,90
YURTGAZ	0,00	0,00	0,00	0,00	963,98	2,05	963,98	1,46
YILDIRIM	1,65	0,01	0,00	0,00	955,43	2,03	957,08	1,44
PETGAZ	506,27	2,80	0,00	0,00	108,90	0,23	615,16	0,93
AYTEMİZ	0,00	0,00	0,00	0,00	444,93	0,95	444,93	0,67
ERAGAZ	0,00	0,00	0,00	0,00	422,82	0,90	422,82	0,64
ERGAZ	308,53	1,71	0,00	0,00	0,00	0,00	308,53	0,47
GÜNEYGAZ	300,00	1,66	2,00	0,17	0,00	0,00	302,00	0,46
MOGAZ	51,91	0,29	1,00	0,09	138,84	0,30	191,75	0,29
GAZPA	0,00	0,00	0,00	0,00	184,04	0,39	184,04	0,28
GÜNEŞ	86,59	0,48	49,49	4,26	0,00	0,00	136,08	0,21
HÜRGAZ	0,00	0,00	0,00	0,00	101,41	0,22	101,41	0,15
KOÇGAZ	0,00	0,00	0,00	0,00	78,08	0,17	78,08	0,12
KONGAZ	0,00	0,00	0,82	0,07	27,28	0,06	28,10	0,04
YURTPET	0,00	0,00	0,00	0,00	3,24	0,01	3,24	0,00
TOPLAM	18.092		1.161		46.998		66.250	

Tablo 2.3.26: Bartın

	Tüplü		Dökme		Otogaz		Toplam	
	Satış (ton)	Pay (%)	Satış (ton)	Pay (%)	Satış (ton)	Pay (%)	Satış (ton)	Pay (%)
AYGAZ	2.925,09	66,84	18,03	28,38	1.464,49	18,04	4.407,61	35,10
OMV PETROL OFİSİ	0,00	0,00	0,00	0,00	4.095,44	50,44	4.095,44	32,61
SHELL & TURCAS	0,00	0,00	0,00	0,00	1.300,82	16,02	1.300,82	10,36
İPRAGAZ	650,39	14,86	36,89	58,06	198,90	2,45	886,19	7,06
MİLANGAZ	646,67	14,78	0,00	0,00	102,26	1,26	748,93	5,96
TOTAL	0,00	0,00	0,00	0,00	284,74	3,51	284,74	2,27
AKÇAGAZ	68,98	1,58	0,00	0,00	149,71	1,84	218,69	1,74
ERAGAZ	0,00	0,00	0,00	0,00	207,89	2,56	207,89	1,66
YILDIRIM	0,00	0,00	0,00	0,00	163,28	2,01	163,28	1,30
YURTGAZ	0,00	0,00	0,00	0,00	118,74	1,46	118,74	0,95
MOGAZ	49,02	1,12	0,00	0,00	32,88	0,40	81,90	0,65
ERGAZ	29,31	0,67	0,00	0,00	0,00	0,00	29,31	0,23
GÜNEŞ	6,84	0,16	8,62	13,57	0,00	0,00	15,46	0,12
TOPLAM	4.376		64		8.119		12.559	

Tablo 2.3.27: Batman

	Tüplü		Dökme		Otogaz		Toplam	
	Satış (ton)	Pay (%)	Satış (ton)	Pay (%)	Satış (ton)	Pay (%)	Satış (ton)	Pay (%)
AYGAZ	982,64	23,20	133,69	62,58	1.627,70	18,49	2.744,02	20,70
İPRAGAZ	2.149,11	50,74	24,66	11,54	219,91	2,50	2.393,67	18,06
EUROGAZ	801,99	18,94	0,00	0,00	612,22	6,95	1.414,21	10,67
ÇELEBİ	15,60	0,37	25,40	11,89	1.147,74	13,04	1.188,74	8,97
MİLANGAZ	164,92	3,89	0,00	0,00	855,66	9,72	1.020,58	7,70
AKPET	0,00	0,00	0,00	0,00	747,60	8,49	747,60	5,64
BP-GAZ	34,21	0,81	0,00	0,00	634,70	7,21	668,91	5,05
ERAGAZ	0,00	0,00	0,00	0,00	611,11	6,94	611,11	4,61
YILDIRIM	0,00	0,00	0,00	0,00	321,22	3,65	321,22	2,42
EROL	0,00	0,00	0,00	0,00	305,27	3,47	305,27	2,30
OMV PETROL OFİSİ	0,00	0,00	0,00	0,00	303,27	3,44	303,27	2,29
AYTEMİZ	0,00	0,00	0,00	0,00	293,84	3,34	293,84	2,22
ARGAZ	25,12	0,59	4,68	2,19	177,77	2,02	207,57	1,57
YÜCEL GAZ	0,00	0,00	0,00	0,00	197,14	2,24	197,14	1,49
NARGAZ	0,00	0,00	0,00	0,00	185,70	2,11	185,70	1,40
MAVİGÖL	0,00	0,00	0,00	0,00	181,37	2,06	181,37	1,37
TOTAL	0,00	0,00	0,00	0,00	167,25	1,90	167,25	1,26
YAMAN	0,00	0,00	0,00	0,00	67,50	0,77	67,50	0,51
ORALGAZ	0,00	0,00	0,00	0,00	55,96	0,64	55,96	0,42
AVGAZ	0,00	0,00	0,00	0,00	54,72	0,62	54,72	0,41
PETGAZ	50,00	1,18	0,00	0,00	0,00	0,00	50,00	0,38
MOGAZ	2,06	0,05	25,19	11,79	7,10	0,08	34,35	0,26
GÜVENAL	0,00	0,00	0,00	0,00	30,00	0,34	30,00	0,23
GÜNEŞ	9,77	0,23	0,00	0,00	0,00	0,00	9,77	0,07
TOPLAM	4.235		214		8.805		13.254	

Tablo 2.3.28: Bayburt

	Tüplü		Dökme		Otogaz		Toplam	
	Satış (ton)	Pay (%)	Satış (ton)	Pay (%)	Satış (ton)	Pay (%)	Satış (ton)	Pay (%)
AYGAZ	464,77	58,02	1,30	10,26	873,41	41,37	1.339,48	45,79
OMV PETROL OFİSİ	0,00	0,00	0,00	0,00	372,25	17,63	372,25	12,73
MİLANGAZ	192,35	24,01	0,00	0,00	140,51	6,65	332,86	11,38
AKPET	0,00	0,00	0,00	0,00	204,11	9,67	204,11	6,98
AYTEMİZ	0,00	0,00	0,00	0,00	187,40	8,88	187,40	6,41
ORALGAZ	0,00	0,00	0,00	0,00	113,15	5,36	113,15	3,87
İPRAGAZ	80,05	9,99	11,37	89,74	16,61	0,79	108,03	3,69
TRABZONGAZ	18,34	2,29	0,00	0,00	63,13	2,99	81,47	2,79
YILDIRIM	0,00	0,00	0,00	0,00	75,29	3,57	75,29	2,57
BP-GAZ	0,00	0,00	0,00	0,00	60,77	2,88	60,77	2,08
ERGAZ	45,49	5,68	0,00	0,00	0,00	0,00	45,49	1,56
MOGAZ	0,00	0,00	0,00	0,00	4,80	0,23	4,80	0,16
TOPLAM	801		13		2.111		2.925	

Tablo 2.3.29: Bilecik

	Tüplü		Dökme		Otogaz		Toplam	
	Satış (ton)	Pay (%)	Satış (ton)	Pay (%)	Satış (ton)	Pay (%)	Satış (ton)	Pay (%)
OMV PETROL OFİSİ	0,00	0,00	0,00	0,00	3.796,19	48,37	3.796,19	36,00
AYGAZ	1.189,87	55,17	70,81	13,13	862,88	10,99	2.123,57	20,14
MİLANGAZ	470,59	21,82	0,00	0,00	687,83	8,76	1.158,42	10,99
İPRAGAZ	241,99	11,22	436,50	80,97	358,02	4,56	1.036,52	9,83
SHELL & TURCAS	0,00	0,00	0,00	0,00	719,30	9,16	719,30	6,82
TOTAL	0,00	0,00	0,00	0,00	710,41	9,05	710,41	6,74
HABAŞ	200,05	9,27	28,30	5,25	161,94	2,06	390,29	3,70
AYTEMİZ	0,00	0,00	0,00	0,00	280,45	3,57	280,45	2,66
ERGAZ	46,19	2,14	0,00	0,00	55,48	0,71	101,67	0,96
YURTGAZ	0,00	0,00	0,00	0,00	62,72	0,80	62,72	0,59
PETGAZ	0,00	0,00	0,00	0,00	48,13	0,61	48,13	0,46
BP-GAZ	0,00	0,00	0,00	0,00	27,22	0,35	27,22	0,26
YÜCEL GAZ	0,00	0,00	0,00	0,00	26,73	0,34	26,73	0,25
GÜVENAL	0,00	0,00	0,00	0,00	26,00	0,33	26,00	0,25
YILDIRIM	0,00	0,00	0,00	0,00	25,30	0,32	25,30	0,24
GÜNEŞ	8,24	0,38	0,00	0,00	0,00	0,00	8,24	0,08
MOGAZ	0,00	0,00	3,50	0,65	0,00	0,00	3,50	0,03
TOPLAM	2.157		539		7.849		10.545	

Tablo 2.3.30: Bingöl

	Tüplü		Dökme		Otogaz		Toplam	
	Satış (ton)	Pay (%)	Satış (ton)	Pay (%)	Satış (ton)	Pay (%)	Satış (ton)	Pay (%)
AYGAZ	1.690,56	54,09	33,59	62,04	1.634,45	38,04	3.358,60	44,92
İPRAGAZ	1.051,71	33,65	20,55	37,96	624,35	14,53	1.696,61	22,69
OMV PETROL OFİSİ	0,00	0,00	0,00	0,00	765,75	17,82	765,75	10,24
MİLANGAZ	158,19	5,06	0,00	0,00	487,62	11,35	645,81	8,64
YAMAN	0,00	0,00	0,00	0,00	312,60	7,28	312,60	4,18
ERAGAZ	0,00	0,00	0,00	0,00	189,69	4,42	189,69	2,54
YILDIRIM	0,00	0,00	0,00	0,00	165,92	3,86	165,92	2,22
ERGAZ	115,99	3,71	0,00	0,00	0,00	0,00	115,99	1,55
ORALGAZ	0,00	0,00	0,00	0,00	85,52	1,99	85,52	1,14
ŞARKGAZ	79,62	2,55	0,00	0,00	0,00	0,00	79,62	1,06
MOGAZ	29,36	0,94	0,00	0,00	18,33	0,43	47,69	0,64
MAVİGÖL	0,00	0,00	0,00	0,00	12,31	0,29	12,31	0,16
TOPLAM	3.125		54		4.297		7.476	

Tablo 2.3.31: Bitlis

	Tüplü		Dökme		Otogaz		Toplam	
	Satış (ton)	Pay (%)	Satış (ton)	Pay (%)	Satış (ton)	Pay (%)	Satış (ton)	Pay (%)
AYGAZ	1.431,73	55,90	24,20	67,21	934,87	17,08	2.390,80	29,63
OMV PETROL OFİSİ	0,00	0,00	0,00	0,00	1.241,81	22,69	1.241,81	15,39
İPRAGAZ	740,96	28,93	8,60	23,90	283,00	5,17	1.032,56	12,79
ÇELEBİ	0,00	0,00	0,00	0,00	934,62	17,08	934,62	11,58
MİLANGAZ	352,26	13,75	0,00	0,00	175,93	3,21	528,20	6,55
AKPET	0,00	0,00	0,00	0,00	457,73	8,36	457,73	5,67
AYTEMİZ	0,00	0,00	0,00	0,00	362,22	6,62	362,22	4,49
YILDIRIM	0,00	0,00	0,00	0,00	330,66	6,04	330,66	4,10
EROL	0,00	0,00	0,00	0,00	206,97	3,78	206,97	2,56
YAMAN	0,00	0,00	0,00	0,00	166,67	3,05	166,67	2,07
GÜVENAL	0,00	0,00	0,00	0,00	98,00	1,79	98,00	1,21
ORALGAZ	0,00	0,00	0,00	0,00	97,59	1,78	97,59	1,21
MAVİGÖL	0,00	0,00	0,00	0,00	79,56	1,45	79,56	0,99
ERAGAZ	0,00	0,00	0,00	0,00	60,82	1,11	60,82	0,75
EUROGAZ	0,00	0,00	0,00	0,00	34,00	0,62	34,00	0,42
MOGAZ	21,08	0,82	0,00	0,00	0,00	0,00	21,08	0,26
GÜNEŞ	15,35	0,60	0,00	0,00	0,00	0,00	15,35	0,19
NARGAZ	0,00	0,00	0,00	0,00	8,24	0,15	8,24	0,10
ERGAZ	0,00	0,00	3,20	8,89	0,00	0,00	3,20	0,04
TOPLAM	2.561		36		5.473		8.070	

Tablo 2.43.32: Bolu

	Tüplü		Dökme		Otogaz		Toplam	
	Satış (ton)	Pay (%)	Satış (ton)	Pay (%)	Satış (ton)	Pay (%)	Satış (ton)	Pay (%)
AYGAZ	1.958,83	45,96	456,61	41,71	7.616,94	35,59	10.032,38	37,49
SHELL & TURCAS	0,00	0,00	0,00	0,00	5.565,27	26,00	5.565,27	20,80
İPRAGAZ	894,74	20,99	606,55	55,41	886,99	4,14	2.388,28	8,93
OMV PETROL OFİSİ	0,00	0,00	0,00	0,00	2.298,00	10,74	2.298,00	8,59
BP-GAZ	201,96	4,74	0,00	0,00	1.058,26	4,94	1.260,22	4,71
MİLANGAZ	518,47	12,16	0,00	0,00	311,63	1,46	830,09	3,10
MY GAZ	0,00	0,00	0,00	0,00	728,23	3,40	728,23	2,72
YURTPET	0,00	0,00	0,00	0,00	714,14	3,34	714,14	2,67
YILDIRIM	0,00	0,00	0,00	0,00	662,69	3,10	662,69	2,48
GESAN	0,00	0,00	0,00	0,00	419,58	1,96	419,58	1,57
HABAŞ	335,00	7,86	0,00	0,00	0,00	0,00	335,00	1,25
PETGAZ	270,30	6,34	0,00	0,00	0,00	0,00	270,30	1,01
AYTEMİZ	0,00	0,00	0,00	0,00	268,02	1,25	268,02	1,00
GAZPA	0,00	0,00	0,00	0,00	152,90	0,71	152,90	0,57
AKPET	0,00	0,00	0,00	0,00	145,01	0,68	145,01	0,54
YURTGAZ	0,00	0,00	0,00	0,00	138,20	0,65	138,20	0,52
ANADOLUGAZ	0,00	0,00	0,00	0,00	126,76	0,59	126,76	0,47
ERGAZ	55,47	1,30	0,00	0,00	57,46	0,27	112,93	0,42
TOTAL	0,00	0,00	0,00	0,00	105,20	0,49	105,20	0,39
AKÇAGAZ	15,32	0,36	0,00	0,00	67,22	0,31	82,54	0,31
MOGAZ	12,21	0,29	11,06	1,01	36,61	0,17	59,88	0,22
AKGAZ	0,00	0,00	14,48	1,32	39,53	0,18	54,01	0,20
ÇELEBİ	0,00	0,00	6,00	0,55	0,00	0,00	6,00	0,02
HÜRGAZ	0,00	0,00	0,00	0,00	2,32	0,01	2,32	0,01
TOPLAM	4.262		1.095		21.401		26.758	

Tablo 2.3.33: Burdur

	Tüplü		Dökme		Otogaz		Toplam	
	Satış (ton)	Pay (%)	Satış (ton)	Pay (%)	Satış (ton)	Pay (%)	Satış (ton)	Pay (%)
AYGAZ	1.224,34	30,16	77,90	51,37	3.359,48	19,40	4.661,72	21,66
OMV PETROL OFİSİ	0,00	0,00	0,00	0,00	3.279,72	18,94	3.279,72	15,24
GESAN	0,00	0,00	0,00	0,00	2.629,95	15,19	2.629,95	12,22
İPRAGAZ	1.766,41	43,51	26,01	17,15	700,69	4,05	2.493,11	11,58
MİLANGAZ	567,19	13,97	0,00	0,00	1.049,22	6,06	1.616,41	7,51
ANTGAZ	30,22	0,74	23,95	15,79	1.354,98	7,83	1.409,15	6,55
BP-GAZ	19,86	0,49	0,00	0,00	1.381,78	7,98	1.401,64	6,51
SHELL & TURCAS	0,00	0,00	0,00	0,00	850,98	4,91	850,98	3,95
YILDIRIM	0,00	0,00	0,00	0,00	554,05	3,20	554,05	2,57
AKPET	0,00	0,00	0,00	0,00	480,24	2,77	480,24	2,23
YURTGAZ	0,00	0,00	8,64	5,70	452,67	2,61	461,31	2,14
KONGAZ	376,72	9,28	14,32	9,44	0,00	0,00	391,04	1,82
YURTPET	0,00	0,00	0,00	0,00	374,93	2,17	374,93	1,74
PETGAZ	18,88	0,47	0,00	0,00	266,43	1,54	285,31	1,33
MY GAZ	0,00	0,00	0,00	0,00	206,97	1,20	206,97	0,96
ANADOLUGAZ	0,00	0,00	0,00	0,00	202,31	1,17	202,31	0,94
HABAŞ	0,00	0,00	0,00	0,00	119,75	0,69	119,75	0,56
ORALGAZ	0,00	0,00	0,00	0,00	38,77	0,22	38,77	0,18
ERGAZ	37,43	0,92	0,00	0,00	0,00	0,00	37,43	0,17
MOGAZ	10,24	0,25	0,00	0,00	11,87	0,07	22,11	0,10
GÜNEŞ	8,70	0,21	0,00	0,00	0,00	0,00	8,70	0,04
AKÇAGAZ	0,00	0,00	0,82	0,54	0,00	0,00	0,82	0,00
TOPLAM	4.060		152		17.315		21.526	

Tablo 2.3.34: Bursa

	Tüplü		Dökme		Otogaz		Toplam	
	Satış (ton)	Pay (%)	Satış (ton)	Pay (%)	Satış (ton)	Pay (%)	Satış (ton)	Pay (%)
AYGAZ	10.901,36	52,02	599,25	22,38	27.242,90	34,09	38.743,51	37,42
OMV PETROL OFİSİ	0,00	0,00	0,00	0,00	15.051,99	18,84	15.051,99	14,54
SHELL & TURCAS	0,00	0,00	0,00	0,00	10.644,22	13,32	10.644,22	10,28
İPRAGAZ	4.216,31	20,12	1.866,84	69,72	3.780,79	4,73	9.863,94	9,53
BP-GAZ	338,13	1,61	0,00	0,00	6.827,30	8,54	7.165,43	6,92
TOTAL	0,00	0,00	48,79	1,82	6.403,84	8,01	6.452,62	6,23
MİLANGAZ	2.839,06	13,55	0,00	0,00	2.480,88	3,10	5.319,94	5,14
AKPET	0,00	0,00	0,00	0,00	3.125,55	3,91	3.125,55	3,02
ERGAZ	1.306,25	6,23	28,11	1,05	291,55	0,36	1.625,91	1,57
GÜVENAL	0,00	0,00	0,00	0,00	936,00	1,17	936,00	0,90
HABAŞ	317,20	1,51	0,00	0,00	368,61	0,46	685,81	0,66
GESAN	0,00	0,00	0,00	0,00	624,67	0,78	624,67	0,60
ASGAZ	466,07	2,22	0,00	0,00	144,26	0,18	610,33	0,59
AYTEMİZ	0,00	0,00	0,00	0,00	587,13	0,73	587,13	0,57
PETGAZ	425,90	2,03	0,00	0,00	70,78	0,09	496,68	0,48
ORALGAZ	0,00	0,00	0,00	0,00	343,87	0,43	343,87	0,33
MOGAZ	48,93	0,23	103,06	3,85	153,44	0,19	305,43	0,29
YILDIRIM	0,00	0,00	0,00	0,00	247,89	0,31	247,89	0,24
YURTPET	0,00	0,00	0,00	0,00	208,56	0,26	208,56	0,20
FULLGAZ	0,00	0,00	0,00	0,00	180,41	0,23	180,41	0,17
AKÇAGAZ	76,30	0,36	21,82	0,81	0,00	0,00	98,12	0,09
YURTGAZ	0,00	0,00	0,00	0,00	83,16	0,10	83,16	0,08
ANADOLUGAZ	0,00	0,00	0,00	0,00	75,05	0,09	75,05	0,07
GÜNEŞ	21,53	0,10	9,94	0,37	0,00	0,00	31,46	0,03
ERAGAZ	0,00	0,00	0,00	0,00	22,38	0,03	22,38	0,02
ARGAZ	0,00	0,00	0,00	0,00	9,50	0,01	9,50	0,01
TURKUAZ	0,00	0,00	0,00	0,00	4,48	0,01	4,48	0,00
TOPLAM	20.957		2.678		79.909		103.544	

Tablo 2.3.35: Çanakkale

	Tüplü		Dökme		Otogaz		Toplam	
	Satış (ton)	Pay (%)	Satış (ton)	Pay (%)	Satış (ton)	Pay (%)	Satış (ton)	Pay (%)
AYGAZ	4.391,86	53,13	116,65	26,72	3.478,82	18,41	7.987,33	28,94
OMV PETROL OFİSİ	0,00	0,00	0,00	0,00	5.803,07	30,71	5.803,07	21,03
İPRAGAZ	1.911,20	23,12	215,28	49,30	752,50	3,98	2.878,98	10,43
SHELL & TURCAS	0,00	0,00	0,00	0,00	2.803,10	14,84	2.803,10	10,16
MİLANGAZ	1.404,74	16,99	0,00	0,00	558,62	2,96	1.963,35	7,11
TOTAL	0,00	0,00	7,21	1,65	1.410,79	7,47	1.418,00	5,14
YURTGAZ	0,00	0,00	0,00	0,00	1.062,51	5,62	1.062,51	3,85
GÜVENAL	0,00	0,00	0,00	0,00	910,00	4,82	910,00	3,30
HABAŞ	98,17	1,19	0,00	0,00	753,63	3,99	851,81	3,09
ARGAZ	0,00	0,00	21,40	4,90	460,67	2,44	482,07	1,75
AKPET	0,00	0,00	0,00	0,00	352,07	1,86	352,07	1,28
BP-GAZ	159,51	1,93	0,00	0,00	121,11	0,64	280,62	1,02
AYTEMİZ	0,00	0,00	0,00	0,00	223,35	1,18	223,35	0,81
PETGAZ	172,19	2,08	0,00	0,00	0,00	0,00	172,19	0,62
YILDIRIM	26,05	0,32	0,00	0,00	131,18	0,69	157,23	0,57
MOGAZ	33,20	0,40	3,00	0,69	72,44	0,38	108,64	0,39
GÜNEŞ	17,41	0,21	73,09	16,74	0,00	0,00	90,50	0,33
TRABZONGAZ	44,61	0,54	0,00	0,00	0,00	0,00	44,61	0,16
ERGAZ	7,99	0,10	0,00	0,00	0,00	0,00	7,99	0,03
TOPLAM	8.267		437		18.894		27.597	

Tablo 2.3.36: Çankırı

	Tüplü		Dökme		Otogaz		Toplam	
	Satış (ton)	Pay (%)	Satış (ton)	Pay (%)	Satış (ton)	Pay (%)	Satış (ton)	Pay (%)
AYGAZ	1.056,17	50,42	46,70	41,34	1.422,35	13,98	2.525,21	20,40
OMV PETROL OFİSİ	0,00	0,00	0,00	0,00	1.956,80	19,24	1.956,80	15,81
İPRAGAZ	737,30	35,20	48,83	43,23	529,22	5,20	1.315,36	10,62
MİLANGAZ	133,14	6,36	0,00	0,00	959,25	9,43	1.092,39	8,82
SHELL & TURCAS	0,00	0,00	0,00	0,00	917,16	9,02	917,16	7,41
MY GAZ	0,00	0,00	0,00	0,00	571,08	5,61	571,08	4,61
AKPET	0,00	0,00	0,00	0,00	521,97	5,13	521,97	4,22
ORALGAZ	0,00	0,00	0,00	0,00	458,60	4,51	458,60	3,70
KARADENİZ	0,00	0,00	0,00	0,00	391,44	3,85	391,44	3,16
YILDIRIM	0,00	0,00	0,00	0,00	386,04	3,79	386,04	3,12
ANADOLUGAZ	145,22	6,93	0,00	0,00	181,78	1,79	327,00	2,64
HABAŞ	0,00	0,00	0,00	0,00	301,02	2,96	301,02	2,43
GESAN	0,00	0,00	0,00	0,00	276,12	2,71	276,12	2,23
GÜVENAL	0,00	0,00	0,00	0,00	265,00	2,60	265,00	2,14
TOTAL	0,00	0,00	0,00	0,00	177,95	1,75	177,95	1,44
KALEGAZ	0,00	0,00	0,00	0,00	163,15	1,60	163,15	1,32
GAZPA	0,00	0,00	0,00	0,00	157,75	1,55	157,75	1,27
AYTEMİZ	0,00	0,00	0,00	0,00	157,44	1,55	157,44	1,27
KALELİ	0,00	0,00	0,00	0,00	128,00	1,26	128,00	1,03
AKGAZ	10,43	0,50	0,00	0,00	104,56	1,03	114,99	0,93
ALTINGAZ	0,00	0,00	0,00	0,00	85,02	0,84	85,02	0,69
CLASS	0,00	0,00	0,00	0,00	27,66	0,27	27,66	0,22
MOGAZ	0,80	0,04	0,00	0,00	24,99	0,25	25,79	0,21
GÜNEŞ	0,00	0,00	17,44	15,44	0,00	0,00	17,44	0,14
ERGAZ	11,71	0,56	0,00	0,00	0,00	0,00	11,71	0,09
NORM	0,00	0,00	0,00	0,00	8,56	0,08	8,56	0,07
TOPLAM	2.095		113		10.173		12.381	

Tablo 2.3.37: Çorum

	Tüplü		Dökme		Otogaz		Toplam	
	Satış (ton)	Pay (%)	Satış (ton)	Pay (%)	Satış (ton)	Pay (%)	Satış (ton)	Pay (%)
AYGAZ	2.585,57	34,73	1,71	1,93	6.574,24	23,37	9.161,52	25,69
MİLANGAZ	807,02	10,84	0,00	0,00	4.525,61	16,09	5.332,63	14,95
İPRAGAZ	1.041,67	13,99	67,81	76,61	2.787,10	9,91	3.896,58	10,93
KALELİ	1,38	0,02	3,69	4,17	3.603,00	12,81	3.608,07	10,12
OMV PETROL OFİSİ	0,00	0,00	0,00	0,00	3.071,04	10,92	3.071,04	8,61
GAZPA	1.719,11	23,09	4,94	5,58	901,47	3,20	2.625,52	7,36
SHELL & TURCAS	0,00	0,00	0,00	0,00	1.666,05	5,92	1.666,05	4,67
AKPET	0,00	0,00	0,00	0,00	1.092,43	3,88	1.092,43	3,06
AYTEMİZ	0,00	0,00	0,00	0,00	1.017,16	3,62	1.017,16	2,85
TOTAL	0,00	0,00	0,00	0,00	925,17	3,29	925,17	2,59
CLASS	594,33	7,98	0,00	0,00	131,46	0,47	725,79	2,04
AKGAZ	542,62	7,29	3,62	4,09	43,55	0,15	589,79	1,65
ALTINGAZ	43,01	0,58	4,09	4,62	395,60	1,41	442,70	1,24
GESAN	0,00	0,00	0,00	0,00	395,08	1,40	395,08	1,11
HÜRGAZ	0,00	0,00	0,00	0,00	323,81	1,15	323,81	0,91
BP-GAZ	22,51	0,30	0,00	0,00	184,21	0,65	206,72	0,58
YILDIRIM	0,00	0,00	0,00	0,00	201,89	0,72	201,89	0,57
MOGAZ	24,42	0,33	0,00	0,00	66,88	0,24	91,31	0,26
GÜVENAL	0,00	0,00	0,00	0,00	83,00	0,30	83,00	0,23
BİRGAZ	0,00	0,00	0,00	0,00	48,45	0,17	48,45	0,14
HABAŞ	0,00	0,00	0,00	0,00	46,85	0,17	46,85	0,13
NORM	0,00	0,00	0,00	0,00	32,84	0,12	32,84	0,09
PETGAZ	29,28	0,39	0,00	0,00	0,00	0,00	29,28	0,08
HİZMET	20,74	0,28	2,66	3,01	0,00	0,00	23,40	0,07
ERGAZ	8,51	0,11	0,00	0,00	0,00	0,00	8,51	0,02
KALEGAZ	0,00	0,00	0,00	0,00	7,45	0,03	7,45	0,02
GÜNEŞ	5,57	0,07	0,00	0,00	0,00	0,00	5,57	0,02
ERAGAZ	0,00	0,00	0,00	0,00	4,00	0,01	4,00	0,01
TOPLAM	7.446		89		28.128		35.663	

Tablo 2.3.38: Denizli

	Tüplü		Dökme		Otogaz		Toplam	
	Satış (ton)	Pay (%)	Satış (ton)	Pay (%)	Satış (ton)	Pay (%)	Satış (ton)	Pay (%)
AYGAZ	4.884,05	35,72	166,69	15,75	13.155,38	27,72	18.206,12	29,27
OMV PETROL OFİSİ	0,00	0,00	0,00	0,00	10.169,06	21,43	10.169,06	16,35
İPRAGAZ	3.909,18	28,59	330,26	31,21	1.995,94	4,21	6.235,38	10,03
MİLANGAZ	2.866,11	20,96	3,00	0,28	3.185,44	6,71	6.054,55	9,73
BP-GAZ	174,49	1,28	0,00	0,00	4.569,26	9,63	4.743,75	7,63
SHELL & TURCAS	0,00	0,00	0,00	0,00	4.368,32	9,20	4.368,32	7,02
PAMUKKALE	194,93	1,43	555,57	52,50	1.945,60	4,10	2.696,11	4,33
ERGAZ	357,09	2,61	0,00	0,00	1.026,78	2,16	1.383,87	2,23
TOTAL	0,00	0,00	0,00	0,00	1.209,40	2,55	1.209,40	1,94
ORALGAZ	0,00	0,00	0,00	0,00	966,04	2,04	966,04	1,55
GÜVENAL	0,00	0,00	0,00	0,00	924,00	1,95	924,00	1,49
PEGAGAZ	827,21	6,05	0,00	0,00	0,00	0,00	827,21	1,33
YURTGAZ	0,00	0,00	0,00	0,00	817,87	1,72	817,87	1,32
ANADOLUGAZ	0,00	0,00	0,00	0,00	808,74	1,70	808,74	1,30
YILDIRIM	0,00	0,00	0,00	0,00	690,97	1,46	690,97	1,11
YURTPET	0,00	0,00	0,00	0,00	459,83	0,97	459,83	0,74
ANTGAZ	200,26	1,46	0,00	0,00	71,60	0,15	271,86	0,44
AKPET	0,00	0,00	0,00	0,00	232,93	0,49	232,93	0,37
GAZPA	0,00	0,00	0,00	0,00	212,82	0,45	212,82	0,34
MOGAZ	45,51	0,33	1,60	0,15	147,92	0,31	195,03	0,31
PETGAZ	172,68	1,26	0,00	0,00	0,00	0,00	172,68	0,28
GESAN	0,00	0,00	0,00	0,00	135,79	0,29	135,79	0,22
AYRANCI	0,00	0,00	0,00	0,00	108,89	0,23	108,89	0,18
ERAGAZ	0,00	0,00	0,00	0,00	92,74	0,20	92,74	0,15
HABAŞ	0,00	0,00	0,00	0,00	67,65	0,14	67,65	0,11
KOÇGAZ	0,00	0,00	0,00	0,00	45,90	0,10	45,90	0,07
GÜNEŞ	41,84	0,31	0,00	0,00	0,00	0,00	41,84	0,07
AYTEMİZ	0,00	0,00	0,00	0,00	41,22	0,09	41,22	0,07
HÜRGAZ	0,00	0,00	0,00	0,00	12,32	0,03	12,32	0,02
KONGAZ	0,00	0,00	1,05	0,10	0,00	0,00	1,05	0,00
TOPLAM	13.673		1.058		47.462		62.194	

Tablo 2.3.39: Diyarbakır

	Tüplü		Dökme		Otogaz		Toplam	
	Satış (ton)	Pay (%)	Satış (ton)	Pay (%)	Satış (ton)	Pay (%)	Satış (ton)	Pay (%)
AYGAZ	2.610,03	34,84	116,08	48,96	6.016,21	19,20	8.742,32	22,38
İPRAGAZ	3.796,38	50,68	85,23	35,95	2.770,16	8,84	6.651,77	17,03
OMV PETROL OFİSİ	0,00	0,00	0,00	0,00	4.713,46	15,04	4.713,46	12,07
SHELL & TURCAS	0,00	0,00	0,00	0,00	3.812,28	12,17	3.812,28	9,76
MİLANGAZ	916,33	12,23	18,58	7,84	1.693,78	5,40	2.628,69	6,73
EUROGAZ	0,00	0,00	0,00	0,00	2.261,30	7,22	2.261,30	5,79
AKPET	0,00	0,00	0,00	0,00	2.065,00	6,59	2.065,00	5,29
BP-GAZ	22,22	0,30	0,00	0,00	1.463,13	4,67	1.485,35	3,80
TOTAL	0,00	0,00	0,00	0,00	1.305,64	4,17	1.305,64	3,34
NARGAZ	17,10	0,23	0,00	0,00	909,62	2,90	926,72	2,37
AYTEMİZ	0,00	0,00	0,00	0,00	696,67	2,22	696,67	1,78
YILDIRIM	0,84	0,01	0,00	0,00	611,73	1,95	612,57	1,57
YÜCEL GAZ	0,00	0,00	0,00	0,00	416,58	1,33	416,58	1,07
ÇELEBİ	0,00	0,00	0,00	0,00	394,59	1,26	394,59	1,01
MAVİGÖL	0,00	0,00	0,00	0,00	313,26	1,00	313,26	0,80
ERAGAZ	0,00	0,00	0,00	0,00	312,68	1,00	312,68	0,80
GAPGAZ	0,00	0,00	0,00	0,00	296,28	0,95	296,28	0,76
YAMAN	0,00	0,00	0,00	0,00	288,77	0,92	288,77	0,74
GÜVENAL	0,00	0,00	0,00	0,00	284,00	0,91	284,00	0,73
ARGAZ	0,00	0,00	0,00	0,00	145,67	0,46	145,67	0,37
ORALGAZ	0,00	0,00	0,00	0,00	128,73	0,41	128,73	0,33
AVGAZ	0,00	0,00	0,00	0,00	126,03	0,40	126,03	0,32
EROL	0,00	0,00	0,00	0,00	113,52	0,36	113,52	0,29
GÜNEŞ	92,21	1,23	13,54	5,71	0,00	0,00	105,75	0,27
MOGAZ	25,51	0,34	3,65	1,54	54,95	0,18	84,11	0,22
HABAŞ	0,00	0,00	0,00	0,00	68,12	0,22	68,12	0,17
ŞANGAZ	0,00	0,00	0,00	0,00	53,84	0,17	53,84	0,14
ŞARKGAZ	0,00	0,00	0,00	0,00	21,90	0,07	21,90	0,06
PETGAZ	10,29	0,14	0,00	0,00	0,00	0,00	10,29	0,03
TOPLAM	7.491		237		31.338		39.066	

Tablo 2.3.40: Düzce

	Tüplü		Dökme		Otogaz		Toplam	
	Satış (ton)	Pay (%)	Satış (ton)	Pay (%)	Satış (ton)	Pay (%)	Satış (ton)	Pay (%)
AYGAZ	1.668,94	41,21	181,77	30,52	5.837,56	30,10	7.688,27	31,98
OMV PETROL OFİSİ	0,00	0,00	0,00	0,00	3.415,61	17,61	3.415,61	14,21
İPRAGAZ	1.059,94	26,17	285,34	47,91	1.413,76	7,29	2.759,04	11,48
SHELL & TURCAS	0,00	0,00	0,00	0,00	2.482,92	12,80	2.482,92	10,33
MİLANGAZ	496,69	12,26	0,00	0,00	1.151,96	5,94	1.648,65	6,86
GÜVENAL	0,00	0,00	0,00	0,00	1.000,00	5,16	1.000,00	4,16
BP-GAZ	123,17	3,04	0,00	0,00	855,70	4,41	978,87	4,07
TOTAL	0,00	0,00	8,31	1,39	811,79	4,19	820,10	3,41
AKPET	0,00	0,00	0,00	0,00	550,28	2,84	550,28	2,29
ERAGAZ	0,00	0,00	0,00	0,00	392,53	2,02	392,53	1,63
YURTGAZ	0,00	0,00	0,00	0,00	380,66	1,96	380,66	1,58
AYTEMİZ	0,00	0,00	0,00	0,00	348,42	1,80	348,42	1,45
HABAŞ	333,34	8,23	0,00	0,00	0,00	0,00	333,34	1,39
PETGAZ	229,79	5,67	0,00	0,00	0,00	0,00	229,79	0,96
GESAN	72,89	1,80	0,00	0,00	140,77	0,73	213,66	0,89
ERGAZ	39,77	0,98	0,00	0,00	167,70	0,86	207,47	0,86
YILDIRIM	0,00	0,00	0,00	0,00	190,89	0,98	190,89	0,79
ANADOLUGAZ	0,00	0,00	0,00	0,00	136,59	0,70	136,59	0,57
MOGAZ	2,24	0,06	62,87	10,56	42,05	0,22	107,16	0,45
GÜNEYGAZ	0,00	0,00	0,00	0,00	66,00	0,34	66,00	0,27
ARGAZ	0,00	0,00	57,25	9,61	0,00	0,00	57,25	0,24
AKÇAGAZ	23,27	0,57	0,00	0,00	0,00	0,00	23,27	0,10
KARADENİZ	0,00	0,00	0,00	0,00	5,00	0,03	5,00	0,02
ÇELEBİ	0,00	0,00	0,00	0,00	4,25	0,02	4,25	0,02
TOPLAM	4.050		596		19.394		24.040	

Tablo 2.3.41: Edirne

	Tüplü		Dökme		Otogaz		Toplam	
	Satış (ton)	Pay (%)	Satış (ton)	Pay (%)	Satış (ton)	Pay (%)	Satış (ton)	Pay (%)
AYGAZ	3.473,12	47,21	192,68	54,27	1.212,55	11,26	4.878,35	26,40
OMV PETROL OFİSİ	0,00	0,00	0,00	0,00	3.270,48	30,38	3.270,48	17,70
SHELL & TURCAS	0,00	0,00	0,00	0,00	2.696,25	25,04	2.696,25	14,59
İPRAGAZ	1.972,64	26,82	91,21	25,69	283,02	2,63	2.346,86	12,70
MİLANGAZ	1.059,70	14,41	0,00	0,00	143,14	1,33	1.202,84	6,51
TOTAL	0,00	0,00	0,00	0,00	1.103,27	10,25	1.103,27	5,97
BP-GAZ	210,54	2,86	0,00	0,00	689,85	6,41	900,39	4,87
AYTEMİZ	0,00	0,00	0,00	0,00	587,00	5,45	587,00	3,18
PETGAZ	292,49	3,98	0,00	0,00	0,00	0,00	292,49	1,58
HABAŞ	39,27	0,53	0,00	0,00	200,06	1,86	239,33	1,30
AKPET	0,00	0,00	0,00	0,00	225,18	2,09	225,18	1,22
YURTGAZ	0,00	0,00	0,00	0,00	178,64	1,66	178,64	0,97
GÜNEŞ	57,91	0,79	67,39	18,98	0,00	0,00	125,31	0,68
ANADOLUGAZ	105,78	1,44	0,00	0,00	0,00	0,00	105,78	0,57
ERGAZ	82,04	1,12	0,00	0,00	0,00	0,00	82,04	0,44
ENERJİ	0,00	0,00	0,00	0,00	78,91	0,73	78,91	0,43
YILDIRIM	0,00	0,00	0,00	0,00	68,16	0,63	68,16	0,37
MOGAZ	42,55	0,58	3,76	1,06	0,00	0,00	46,32	0,25
TRABZONGAZ	14,10	0,19	0,00	0,00	24,64	0,23	38,74	0,21
ARGAZ	5,91	0,08	0,00	0,00	0,00	0,00	5,91	0,03
YURTPET	0,00	0,00	0,00	0,00	4,70	0,04	4,70	0,03
ADAGAZ	0,00	0,00	0,00	0,00	0,00	0,00	0,00	0,00
TOPLAM	7.356		355		10.766		18.477	

Tablo 2.3.42: Elazığ

	Tüplü		Dökme		Otogaz		Toplam	
	Satış (ton)	Pay (%)	Satış (ton)	Pay (%)	Satış (ton)	Pay (%)	Satış (ton)	Pay (%)
AYGAZ	2.603,39	37,59	76,34	19,89	5.571,85	32,87	8.251,58	34,01
İPRAGAZ	2.185,32	31,56	71,33	18,59	1.489,76	8,79	3.746,41	15,44
ŞARKGAZ	1.515,78	21,89	153,74	40,07	1.740,70	10,27	3.410,22	14,06
OMV PETROL OFİSİ	0,00	0,00	0,00	0,00	3.234,73	19,08	3.234,73	13,33
ERAGAZ	0,00	0,00	0,00	0,00	2.221,94	13,11	2.221,94	9,16
ORALGAZ	28,10	0,41	13,81	3,60	833,13	4,92	875,04	3,61
MİLANGAZ	478,20	6,91	0,00	0,00	317,74	1,87	795,94	3,28
SHELL & TURCAS	0,00	0,00	0,00	0,00	546,38	3,22	546,38	2,25
BP-GAZ	0,00	0,00	0,00	0,00	503,23	2,97	503,23	2,07
YILDIRIM	0,00	0,00	0,00	0,00	134,60	0,79	134,60	0,55
GÜVENAL	0,00	0,00	0,00	0,00	117,00	0,69	117,00	0,48
EROL	0,00	0,00	0,00	0,00	86,48	0,51	86,48	0,36
MAVİGÖL	0,00	0,00	68,50	17,85	0,00	0,00	68,50	0,28
AYTEMİZ	0,00	0,00	0,00	0,00	56,97	0,34	56,97	0,23
ERGAZ	54,32	0,78	0,00	0,00	0,00	0,00	54,32	0,22
GÜNEŞ	51,33	0,74	0,00	0,00	0,00	0,00	51,33	0,21
ÇELEBİ	0,00	0,00	0,00	0,00	50,08	0,30	50,08	0,21
NARGAZ	0,00	0,00	0,00	0,00	35,18	0,21	35,18	0,15
MOGAZ	8,88	0,13	0,00	0,00	8,60	0,05	17,48	0,07
YÜCEL GAZ	0,00	0,00	0,00	0,00	2,24	0,01	2,24	0,01
TOPLAM	6.925		384		16.951		24.260	

Tablo 2.3.43: Erzincan

	Tüplü		Dökme		Otogaz		Toplam	
	Satış (ton)	Pay (%)	Satış (ton)	Pay (%)	Satış (ton)	Pay (%)	Satış (ton)	Pay (%)
AYGAZ	1.302,47	49,71	11,00	5,90	2.148,24	24,92	3.461,71	30,29
OMV PETROL OFİSİ	0,00	0,00	0,00	0,00	1.794,74	20,82	1.794,74	15,70
AKPET	0,00	0,00	0,00	0,00	1.361,56	15,79	1.361,56	11,91
İPRAGAZ	864,62	33,00	165,24	88,60	132,64	1,54	1.162,50	10,17
TOTAL	0,00	0,00	0,00	0,00	742,53	8,61	742,53	6,50
TRABZONGAZ	0,00	0,00	0,00	0,00	536,34	6,22	536,34	4,69
MİLANGAZ	269,16	10,27	0,00	0,00	173,14	2,01	442,30	3,87
SHELL & TURCAS	0,00	0,00	0,00	0,00	367,33	4,26	367,33	3,21
HABAŞ	0,00	0,00	0,00	0,00	322,76	3,74	322,76	2,82
GÜVENAL	0,00	0,00	0,00	0,00	238,00	2,76	238,00	2,08
SELÇUK	0,00	0,00	0,00	0,00	162,26	1,88	162,26	1,42
HÜRGAZ	0,00	0,00	0,00	0,00	156,27	1,81	156,27	1,37
AKGAZ	0,00	0,00	0,00	0,00	156,22	1,81	156,22	1,37
ERGAZ	141,58	5,40	10,26	5,50	0,00	0,00	151,84	1,33
AYTEMİZ	0,00	0,00	0,00	0,00	125,79	1,46	125,79	1,10
YILDIRIM	0,00	0,00	0,00	0,00	86,51	1,00	86,51	0,76
ERAGAZ	0,00	0,00	0,00	0,00	83,39	0,97	83,39	0,73
MOGAZ	7,99	0,30	0,00	0,00	34,31	0,40	42,30	0,37
ŞARKGAZ	34,08	1,30	0,00	0,00	0,00	0,00	34,08	0,30
TOPLAM	2.620		187		8.622		11.428	

Tablo 2.3.44: Erzurum

	Tüplü		Dökme		Otogaz		Toplam	
	Satış (ton)	Pay (%)	Satış (ton)	Pay (%)	Satış (ton)	Pay (%)	Satış (ton)	Pay (%)
MİLANGAZ	884,67	16,28	0,00	0,00	2.610,87	14,32	3.495,54	14,64
ERGAZ	1.863,19	34,29	36,40	17,35	1.522,02	8,35	3.421,61	14,33
OMV PETROL OFİSİ	0,00	0,00	0,00	0,00	2.674,04	14,67	2.674,04	11,20
AYTEMİZ	0,00	0,00	0,00	0,00	2.516,22	13,80	2.516,22	10,54
YILDIRIM	0,00	0,00	0,00	0,00	2.371,81	13,01	2.371,81	9,94
AYGAZ	1.132,55	20,84	25,72	12,26	1.204,84	6,61	2.363,11	9,90
İPRAGAZ	1.547,59	28,48	123,48	58,87	402,31	2,21	2.073,38	8,69
ORALGAZ	0,00	0,00	0,00	0,00	1.399,44	7,68	1.399,44	5,86
AKPET	0,00	0,00	0,00	0,00	1.180,13	6,47	1.180,13	4,94
SHELL & TURCAS	0,00	0,00	0,00	0,00	866,90	4,76	866,90	3,63
HÜRGAZ	0,00	0,00	0,00	0,00	632,24	3,47	632,24	2,65
GÜVENAL	0,00	0,00	0,00	0,00	316,00	1,73	316,00	1,32
TRABZONGAZ	0,00	0,00	0,00	0,00	296,76	1,63	296,76	1,24
TOTAL	0,00	0,00	0,00	0,00	126,24	0,69	126,24	0,53
ÇELEBİ	0,00	0,00	0,00	0,00	92,64	0,51	92,64	0,39
GÜNEŞ	4,64	0,09	21,50	10,25	0,00	0,00	26,14	0,11
MOGAZ	1,40	0,03	2,66	1,27	11,84	0,06	15,90	0,07
YAMAN	0,00	0,00	0,00	0,00	4,76	0,03	4,76	0,02
TOPLAM	5.434		210		18.229		23.873	

Tablo 2.3.45: Eskişehir

	Tüplü		Dökme		Otogaz		Toplam	
	Satış (ton)	Pay (%)	Satış (ton)	Pay (%)	Satış (ton)	Pay (%)	Satış (ton)	Pay (%)
AYGAZ	3.864,58	60,75	1.465,33	83,65	8.993,38	27,00	14.323,28	34,58
MİLANGAZ	1.272,33	20,00	28,24	1,61	3.251,54	9,76	4.552,11	10,99
OMV PETROL OFİSİ	0,00	0,00	0,00	0,00	4.322,42	12,98	4.322,42	10,43
SHELL & TURCAS	0,00	0,00	0,00	0,00	4.276,59	12,84	4.276,59	10,32
TOTAL	0,00	0,00	0,00	0,00	4.000,27	12,01	4.000,27	9,66
BP-GAZ	53,48	0,84	0,00	0,00	3.304,18	9,92	3.357,67	8,11
İPRAGAZ	1.073,39	16,87	116,36	6,64	1.099,30	3,30	2.289,05	5,53
GÜVENAL	2,00	0,03	0,00	0,00	686,00	2,06	688,00	1,66
HABAŞ	2,84	0,04	0,00	0,00	653,03	1,96	655,87	1,58
YILDIRIM	0,00	0,00	0,00	0,00	574,73	1,73	574,73	1,39
YURTGAZ	0,00	0,00	0,00	0,00	501,35	1,50	501,35	1,21
AKPET	0,00	0,00	0,00	0,00	390,48	1,17	390,48	0,94
AYTEMİZ	0,00	0,00	0,00	0,00	346,18	1,04	346,18	0,84
GAZMER	3,36	0,05	0,00	0,00	286,64	0,86	290,00	0,70
YURTPET	0,00	0,00	0,00	0,00	252,37	0,76	252,37	0,61
GÜNEŞ	36,60	0,58	133,73	7,63	0,00	0,00	170,33	0,41
ERGAZ	4,39	0,07	0,00	0,00	101,94	0,31	106,33	0,26
GESAN	0,00	0,00	0,00	0,00	105,48	0,32	105,48	0,25
MOGAZ	1,84	0,03	8,02	0,46	63,22	0,19	73,08	0,18
FULLGAZ	0,00	0,00	0,00	0,00	69,52	0,21	69,52	0,17
PETGAZ	46,61	0,73	0,00	0,00	0,00	0,00	46,61	0,11
ANADOLUGAZ	0,00	0,00	0,00	0,00	31,83	0,10	31,83	0,08
EUROGAZ	0,00	0,00	0,00	0,00	2,32	0,01	2,32	0,01
TOPLAM	6.361		1.752		33.313		41.426	

Tablo 2.3.46: Gaziantep

	Tüplü		Dökme		Otogaz		Toplam	
	Satış (ton)	Pay (%)	Satış (ton)	Pay (%)	Satış (ton)	Pay (%)	Satış (ton)	Pay (%)
AYGAZ	8.903,25	37,87	170,35	14,28	15.084,88	25,03	24.158,48	28,43
İPRAGAZ	8.549,31	36,37	869,10	72,83	2.024,84	3,36	11.443,25	13,47
MİLANGAZ	2.663,42	11,33	18,36	1,54	5.159,06	8,56	7.840,83	9,23
OMV PETROL OFİSİ	0,00	0,00	0,00	0,00	6.704,96	11,13	6.704,96	7,89
GÜVENAL	12,00	0,05	0,00	0,00	5.934,00	9,85	5.946,00	7,00
YILDIRIM	0,00	0,00	0,00	0,00	5.055,29	8,39	5.055,29	5,95
BP-GAZ	1.256,53	5,35	0,00	0,00	3.672,95	6,09	4.929,47	5,80
SHELL & TURCAS	0,00	0,00	0,00	0,00	4.015,10	6,66	4.015,10	4,73
PETGAZ	1.461,00	6,22	0,00	0,00	1.162,09	1,93	2.623,09	3,09
TOTAL	0,00	0,00	1,22	0,10	1.853,18	3,08	1.854,41	2,18
MARGAZ	34,79	0,15	6,54	0,55	1.249,46	2,07	1.290,79	1,52
ORALGAZ	0,00	0,00	0,00	0,00	1.257,18	2,09	1.257,18	1,48
AYTEMİZ	0,00	0,00	0,00	0,00	1.214,32	2,02	1.214,32	1,43
AKPET	0,00	0,00	0,00	0,00	1.176,47	1,95	1.176,47	1,38
ERGAZ	11,63	0,05	0,00	0,00	1.082,16	1,80	1.093,79	1,29
EROL	0,00	0,00	118,11	9,90	751,66	1,25	869,77	1,02
YÜCEL GAZ	282,07	1,20	0,98	0,08	430,42	0,71	713,47	0,84
YAMAN	4,37	0,02	0,00	0,00	468,37	0,78	472,73	0,56
MAVİGÖL	0,00	0,00	3,88	0,33	423,37	0,70	427,25	0,50
EUROGAZ	0,00	0,00	0,00	0,00	269,70	0,45	269,70	0,32
MOGAZ	142,17	0,60	4,75	0,40	116,41	0,19	263,33	0,31
TORSAN	0,00	0,00	0,00	0,00	259,11	0,43	259,11	0,30
GAPGAZ	0,00	0,00	0,00	0,00	243,95	0,40	243,95	0,29
ÇELEBİ	0,00	0,00	0,00	0,00	184,50	0,31	184,50	0,22
ŞANGAZ	0,00	0,00	0,00	0,00	179,99	0,30	179,99	0,21
YENİ ULAŞLI	0,00	0,00	0,00	0,00	134,14	0,22	134,14	0,16
LİKİTGAZ	109,19	0,46	0,00	0,00	0,00	0,00	109,19	0,13
HAS-GAZ	0,00	0,00	0,00	0,00	80,94	0,13	80,94	0,10
ARGAZ	0,00	0,00	0,00	0,00	73,80	0,12	73,80	0,09
GAZMER	36,42	0,15	0,00	0,00	0,00	0,00	36,42	0,04
ATA	30,56	0,13	0,00	0,00	0,00	0,00	30,56	0,04
GÜNEŞ	10,76	0,05	0,00	0,00	0,00	0,00	10,76	0,01
TOPLAM	23.507		1.193		60.262		84.963	

Tablo 2.3.47: Giresun

	Tüplü		Dökme		Otogaz		Toplam	
	Satış (ton)	Pay (%)	Satış (ton)	Pay (%)	Satış (ton)	Pay (%)	Satış (ton)	Pay (%)
AYGAZ	4.263,77	47,48	45,01	39,60	3.258,74	23,38	7.567,52	32,86
İPRAGAZ	1.920,87	21,39	45,76	40,25	536,53	3,85	2.503,16	10,87
OMV PETROL OFİSİ	0,00	0,00	0,00	0,00	2.129,95	15,28	2.129,95	9,25
AYTEMİZ	0,00	0,00	0,00	0,00	1.944,97	13,96	1.944,97	8,45
SHELL & TURCAS	0,00	0,00	0,00	0,00	1.467,04	10,53	1.467,04	6,37
MİLANGAZ	876,19	9,76	0,00	0,00	473,02	3,39	1.349,21	5,86
KARADENİZ	896,41	9,98	10,82	9,52	145,38	1,04	1.052,61	4,57
TOTAL	0,00	0,00	0,00	0,00	985,02	7,07	985,02	4,28
GESAN	736,91	8,21	7,07	6,22	158,93	1,14	902,91	3,92
YILDIRIM	0,00	0,00	0,00	0,00	844,53	6,06	844,53	3,67
AKPET	0,00	0,00	0,00	0,00	840,42	6,03	840,42	3,65
TRABZONGAZ	159,57	1,78	5,01	4,41	650,81	4,67	815,39	3,54
BP-GAZ	0,00	0,00	0,00	0,00	408,09	2,93	408,09	1,77
ERGAZ	70,01	0,78	0,00	0,00	0,00	0,00	70,01	0,30
MOGAZ	55,87	0,62	0,00	0,00	6,03	0,04	61,90	0,27
GÜVENAL	0,00	0,00	0,00	0,00	60,00	0,43	60,00	0,26
ŞANGAZ	0,00	0,00	0,00	0,00	27,31	0,20	27,31	0,12
TOPLAM	8.980		114		13.937		23.030	

Tablo 2.3.48: Gümüşhane

	Tüplü		Dökme		Otogaz		Toplam	
	Satış (ton)	Pay (%)	Satış (ton)	Pay (%)	Satış (ton)	Pay (%)	Satış (ton)	Pay (%)
AYGAZ	1.146,89	56,96	22,04	62,93	132,30	3,79	1.301,23	23,49
OMV PETROL OFİSİ	0,00	0,00	0,00	0,00	1.190,07	34,09	1.190,07	21,48
MİLANGAZ	220,41	10,95	7,16	20,45	595,03	17,04	822,60	14,85
AYTEMİZ	0,00	0,00	0,00	0,00	583,54	16,72	583,54	10,53
İPRAGAZ	131,46	6,53	0,00	0,00	231,52	6,63	362,98	6,55
TRABZONGAZ	128,91	6,40	0,00	0,00	228,65	6,55	357,56	6,45
AKPET	0,00	0,00	0,00	0,00	213,08	6,10	213,08	3,85
GESAN	119,17	5,92	0,00	0,00	59,15	1,69	178,32	3,22
ERGAZ	127,72	6,34	0,00	0,00	0,00	0,00	127,72	2,31
KARADENİZ	35,94	1,79	0,00	0,00	78,76	2,26	114,70	2,07
YILDIRIM	0,00	0,00	0,00	0,00	96,90	2,78	96,90	1,75
SELÇUK	96,59	4,80	0,00	0,00	0,00	0,00	96,59	1,74
GÜVENAL	0,00	0,00	0,00	0,00	82,00	2,35	82,00	1,48
MOGAZ	6,41	0,32	0,00	0,00	0,00	0,00	6,41	0,12
GÜNEŞ	0,00	0,00	5,82	16,62	0,00	0,00	5,82	0,11
TOPLAM	2.014		35		3.491		5.540	

Tablo 2.3.49: Hakkari

	Tüplü		Dökme		Otogaz		Toplam	
	Satış (ton)	Pay (%)	Satış (ton)	Pay (%)	Satış (ton)	Pay (%)	Satış (ton)	Pay (%)
İPRAGAZ	801,41	47,90	44,15	77,36	0,00	0,00	845,57	34,28
AYGAZ	674,71	40,33	3,51	6,15	157,82	21,43	836,04	33,90
OMV PETROL OFİSİ	0,00	0,00	0,00	0,00	470,72	63,93	470,72	19,08
MİLANGAZ	164,84	9,85	0,00	0,00	0,00	0,00	164,84	6,68
GÜVENAL	0,00	0,00	0,00	0,00	104,00	14,12	104,00	4,22
GÜNEŞ	17,15	1,02	9,41	16,50	0,00	0,00	26,56	1,08
MOGAZ	14,95	0,89	0,00	0,00	3,80	0,52	18,75	0,76
TOPLAM	1.673		57		736		2.466	

Tablo 2.3.50: Hatay

	Tüplü		Dökme		Otogaz		Toplam	
	Satış (ton)	Pay (%)	Satış (ton)	Pay (%)	Satış (ton)	Pay (%)	Satış (ton)	Pay (%)
AYGAZ	7.456,50	32,55	286,66	19,88	7.004,94	14,24	14.748,11	20,06
İPRAGAZ	7.015,29	30,62	268,61	18,63	3.201,66	6,51	10.485,56	14,26
HAS-GAZ	1.380,88	6,03	848,38	58,85	6.758,17	13,74	8.987,43	12,22
OMV PETROL OFİSİ	0,00	0,00	0,00	0,00	6.147,10	12,50	6.147,10	8,36
MİLANGAZ	2.623,27	11,45	0,00	0,00	2.204,98	4,48	4.828,25	6,57
SHELL & TURCAS	14,03	0,06	0,00	0,00	4.307,72	8,76	4.321,75	5,88
BP-GAZ	1.290,42	5,63	0,00	0,00	2.593,28	5,27	3.883,70	5,28
AYTEMİZ	0,00	0,00	0,00	0,00	3.053,97	6,21	3.053,97	4,15
YÜCEL GAZ	286,33	1,25	0,00	0,00	2.436,16	4,95	2.722,49	3,70
AKPET	0,00	0,00	0,00	0,00	2.319,06	4,72	2.319,06	3,15
EROL	0,00	0,00	0,00	0,00	1.919,94	3,90	1.919,94	2,61
PETGAZ	1.524,54	6,65	0,00	0,00	0,00	0,00	1.524,54	2,07
TOTAL	0,00	0,00	0,00	0,00	1.478,61	3,01	1.478,61	2,01
GÜVENAL	0,00	0,00	0,00	0,00	1.324,00	2,69	1.324,00	1,80
YILDIRIM	0,00	0,00	0,00	0,00	1.195,71	2,43	1.195,71	1,63
MARGAZ	329,41	1,44	0,00	0,00	576,59	1,17	906,00	1,23
MAVİGÖL	0,00	0,00	0,00	0,00	886,14	1,80	886,14	1,21
ERGAZ	766,95	3,35	0,00	0,00	0,00	0,00	766,95	1,04
ORALGAZ	0,00	0,00	0,00	0,00	708,28	1,44	708,28	0,96
ARGAZ	0,00	0,00	0,00	0,00	627,68	1,28	627,68	0,85
GÜNEYGAZ	0,00	0,00	0,00	0,00	181,52	0,37	181,52	0,25
MOGAZ	106,33	0,46	2,85	0,20	49,08	0,10	158,26	0,22
LİKİTGAZ	88,01	0,38	0,00	0,00	0,00	0,00	88,01	0,12
EUROGAZ	0,00	0,00	0,00	0,00	87,90	0,18	87,90	0,12
GÜNEŞ	27,72	0,12	35,19	2,44	0,00	0,00	62,91	0,09
TORSAN	0,00	0,00	0,00	0,00	57,40	0,12	57,40	0,08
KARADENİZ	0,00	0,00	0,00	0,00	34,80	0,07	34,80	0,05
GAZMER	0,00	0,00	0,00	0,00	27,95	0,06	27,95	0,04
TOPLAM	22.910		1.442		49.183		73.534	

Tablo 2.3.51: Iğdır

	Tüplü		Dökme		Otogaz		Toplam	
	Satış (ton)	Pay (%)	Satış (ton)	Pay (%)	Satış (ton)	Pay (%)	Satış (ton)	Pay (%)
İPRAGAZ	686,64	36,57	5,35	28,70	263,62	20,97	955,60	30,31
AYGAZ	672,62	35,83	1,92	10,30	271,13	21,57	945,67	29,99
HÜRGAZ	66,16	3,52	0,00	0,00	229,94	18,29	296,10	9,39
ERGAZ	239,47	12,76	11,37	61,00	0,00	0,00	250,84	7,96
MİLANGAZ	198,21	10,56	0,00	0,00	51,29	4,08	249,50	7,91
OMV PETROL OFİSİ	0,00	0,00	0,00	0,00	157,36	12,52	157,36	4,99
AKPET	0,00	0,00	0,00	0,00	128,41	10,21	128,41	4,07
AYTEMİZ	0,00	0,00	0,00	0,00	93,65	7,45	93,65	2,97
NARGAZ	0,00	0,00	0,00	0,00	43,42	3,45	43,42	1,38
MOGAZ	14,29	0,76	0,00	0,00	0,00	0,00	14,29	0,45
YAMAN	0,00	0,00	0,00	0,00	13,34	1,06	13,34	0,42
GÜVENAL	0,00	0,00	0,00	0,00	5,00	0,40	5,00	0,16
TOPLAM	1.877		19		1.257		3.153	

Tablo 2.3.52: Isparta

	Tüplü		Dökme		Otogaz		Toplam	
	Satış (ton)	Pay (%)	Satış (ton)	Pay (%)	Satış (ton)	Pay (%)	Satış (ton)	Pay (%)
AYGAZ	2.990,64	49,66	35,97	20,10	4.582,19	19,92	7.608,81	26,05
OMV PETROL OFİSİ	0,00	0,00	0,00	0,00	6.270,06	27,26	6.270,06	21,47
MİLANGAZ	1.064,57	17,68	0,00	0,00	2.609,98	11,35	3.674,55	12,58
İPRAGAZ	1.339,46	22,24	114,12	63,76	2.061,27	8,96	3.514,85	12,03
SHELL & TURCAS	0,00	0,00	0,00	0,00	2.272,68	9,88	2.272,68	7,78
BP-GAZ	4,54	0,08	0,00	0,00	1.278,30	5,56	1.282,84	4,39
AKPET	0,00	0,00	0,00	0,00	777,68	3,38	777,68	2,66
YILDIRIM	0,00	0,00	0,00	0,00	608,97	2,65	608,97	2,09
PETGAZ	0,00	0,00	0,00	0,00	602,70	2,62	602,70	2,06
ERGAZ	187,80	3,12	0,00	0,00	301,26	1,31	489,06	1,67
HABAŞ	0,00	0,00	0,00	0,00	438,58	1,91	438,58	1,50
KONGAZ	381,44	6,33	0,00	0,00	0,00	0,00	381,44	1,31
YURTTGAZ	0,00	0,00	0,00	0,00	375,95	1,63	375,95	1,29
TOTAL	0,00	0,00	27,00	15,09	312,42	1,36	339,42	1,16
GESAN	0,00	0,00	0,00	0,00	281,32	1,22	281,32	0,96
MOGAZ	53,47	0,89	0,75	0,42	57,43	0,25	111,65	0,38
ANTGAZ	0,00	0,00	1,14	0,64	107,53	0,47	108,67	0,37
ERAGAZ	0,00	0,00	0,00	0,00	38,04	0,17	38,04	0,13
GÜVENAL	0,00	0,00	0,00	0,00	28,00	0,12	28,00	0,10
TOPLAM	6.022		179		23.004		29.205	

Tablo 2.3.53:İçel

	Tüplü		Dökme		Otogaz		Toplam	
	Satış (ton)	Pay (%)	Satış (ton)	Pay (%)	Satış (ton)	Pay (%)	Satış (ton)	Pay (%)
AYGAZ	10.173,23	36,42	620,82	33,17	15.370,29	24,43	26.164,34	28,22
MİLANGAZ	4.953,70	17,74	28,22	1,51	8.535,45	13,57	13.517,37	14,58
İPRAGAZ	5.230,13	18,73	942,74	50,37	2.690,33	4,28	8.863,20	9,56
SHELL & TURCAS	11,00	0,04	0,00	0,00	7.485,15	11,90	7.496,15	8,09
OMV PETROL OFİSİ	0,00	0,00	0,00	0,00	7.419,45	11,79	7.419,45	8,00
YILDIRIM	0,00	0,00	0,00	0,00	6.155,88	9,79	6.155,88	6,64
BP-GAZ	2.346,68	8,40	0,00	0,00	2.430,13	3,86	4.776,81	5,15
YÜCEL GAZ	0,00	0,00	0,00	0,00	3.055,80	4,86	3.055,80	3,30
PETGAZ	2.983,53	10,68	0,00	0,00	56,60	0,09	3.040,13	3,28
GÜVENAL	2,00	0,01	8,00	0,43	3.027,00	4,81	3.037,00	3,28
TOTAL	0,00	0,00	98,36	5,25	1.527,56	2,43	1.625,92	1,75
AKPET	0,00	0,00	0,00	0,00	1.453,82	2,31	1.453,82	1,57
LİKİTGAZ	1.368,41	4,90	0,00	0,00	0,00	0,00	1.368,41	1,48
AYTEMİZ	0,00	0,00	0,00	0,00	996,43	1,58	996,43	1,07
MOGAZ	259,94	0,93	145,94	7,80	150,77	0,24	556,65	0,60
ERGAZ	528,64	1,89	0,00	0,00	0,00	0,00	528,64	0,57
EUROGAZ	0,00	0,00	0,00	0,00	450,08	0,72	450,08	0,49
YURTPET	0,00	0,00	0,00	0,00	438,94	0,70	438,94	0,47
MARGAZ	0,00	0,00	7,56	0,40	336,85	0,54	344,41	0,37
YAMAN	34,20	0,12	0,00	0,00	273,76	0,44	307,96	0,33
NARGAZ	0,00	0,00	0,00	0,00	236,39	0,38	236,39	0,25
MAVİGÖL	0,00	0,00	0,00	0,00	230,96	0,37	230,96	0,25
ERAGAZ	0,00	0,00	0,00	0,00	138,71	0,22	138,71	0,15
KONGAZ	31,02	0,11	0,00	0,00	87,24	0,14	118,26	0,13
ENERJİ	0,00	0,00	0,00	0,00	117,33	0,19	117,33	0,13
EROL	0,00	0,00	2,08	0,11	87,57	0,14	89,65	0,10
HABAŞ	0,00	0,00	0,00	0,00	87,54	0,14	87,54	0,09
ORALGAZ	0,00	0,00	0,00	0,00	61,89	0,10	61,89	0,07
GÜNEŞ	1,62	0,01	18,10	0,97	0,00	0,00	19,72	0,02
ARGAZ	5,31	0,02	0,00	0,00	0,00	0,00	5,31	0,01
AKGAZ	0,00	0,00	0,00	0,00	3,04	0,00	3,04	0,00
TOPLAM	27.929		1.872		62.905		92.706	

Tablo 2.3.54: İstanbul

	Tüplü		Dökme		Otogaz		Toplam	
	Satış (ton)	Pay (%)	Satış (ton)	Pay (%)	Satış (ton)	Pay (%)	Satış (ton)	Pay (%)
AYGAZ	37.925,45	48,41	2.360,65	15,06	85.521,07	32,40	125.807,17	35,15
SHELL & TURCAS	0,00	0,00	0,00	0,00	49.199,06	18,64	49.199,06	13,74
OMV PETROL OFİSİ	0,00	0,00	0,00	0,00	42.545,45	16,12	42.545,45	11,89
TOTAL	3,49	0,00	9.518,88	60,74	20.238,54	7,67	29.760,92	8,31
İPRAGAZ	18.201,72	23,23	2.500,44	15,95	3.950,23	1,50	24.652,39	6,89
BP-GAZ	1.256,93	1,60	0,00	0,00	23.326,90	8,84	24.583,83	6,87
MİLANGAZ	11.278,08	14,40	881,18	5,62	11.968,47	4,53	24.127,73	6,74
AYTEMİZ	0,00	0,00	0,00	0,00	7.474,92	2,83	7.474,92	2,09
AKPET	0,00	0,00	0,00	0,00	6.347,63	2,40	6.347,63	1,77
HABAŞ	5.147,35	6,57	47,71	0,30	28,06	0,01	5.223,13	1,46
YILDIRIM	0,00	0,00	0,00	0,00	4.720,12	1,79	4.720,12	1,32
ENERJİ	0,00	0,00	0,00	0,00	3.179,21	1,20	3.179,21	0,89
ERGAZ	2.224,79	2,84	3,82	0,02	0,00	0,00	2.228,61	0,62
PETGAZ	1.246,90	1,59	0,00	0,00	42,45	0,02	1.289,35	0,36
MOGAZ	219,59	0,28	246,11	1,57	606,82	0,23	1.072,52	0,30
ARGAZ	143,67	0,18	14,75	0,09	851,15	0,32	1.009,57	0,28
YURTPET	314,05	0,40	5,98	0,04	587,71	0,22	907,74	0,25
FULLGAZ	0,00	0,00	0,00	0,00	814,18	0,31	814,18	0,23
YURTPET	0,00	0,00	0,82	0,01	732,58	0,28	733,40	0,20
ERAGAZ	0,00	0,00	0,00	0,00	519,56	0,20	519,56	0,15
GESAN	154,31	0,20	0,00	0,00	349,74	0,13	504,05	0,14
GÜVENAL	0,00	0,00	0,00	0,00	449,00	0,17	449,00	0,13
AKGAZ	0,00	0,00	15,59	0,10	324,53	0,12	340,12	0,10
GÜNEŞ	66,92	0,09	69,68	0,44	0,00	0,00	136,59	0,04
EROL	0,00	0,00	0,00	0,00	116,42	0,04	116,42	0,03
AKÇAGAZ	90,94	0,12	0,00	0,00	0,00	0,00	90,94	0,03
KARADENİZ	0,00	0,00	0,00	0,00	44,03	0,02	44,03	0,01
GÜNEYGAZ	44,00	0,06	0,00	0,00	0,00	0,00	44,00	0,01
TRABZONGAZ	19,63	0,03	0,00	0,00	0,00	0,00	19,63	0,01
ÇELEBİ	0,00	0,00	6,94	0,04	0,00	0,00	6,94	0,00
TOPLAM	78.338		15.673		263.938		357.948	

Tablo 2.3.55: İzmir

	Tüplü		Dökme		Otogaz		Toplam	
	Satış (ton)	Pay (%)	Satış (ton)	Pay (%)	Satış (ton)	Pay (%)	Satış (ton)	Pay (%)
AYGAZ	30.509,97	40,80	11.298,53	71,54	37.734,98	23,58	79.543,48	31,74
SHELL & TURCAS	0,00	0,00	0,00	0,00	32.068,70	20,04	32.068,70	12,80
MİLANGAZ	14.483,42	19,37	707,94	4,48	12.843,90	8,03	28.035,26	11,19
İPRAGAZ	19.172,68	25,64	2.303,92	14,59	5.029,50	3,14	26.506,11	10,58
OMV PETROL OFİSİ	17,65	0,02	0,00	0,00	23.340,86	14,58	23.358,52	9,32
BP-GAZ	2.574,54	3,44	0,00	0,00	19.780,00	12,36	22.354,54	8,92
TOTAL	6,15	0,01	51,88	0,33	8.977,26	5,61	9.035,29	3,61
AYTEMİZ	0,00	0,00	0,00	0,00	4.571,08	2,86	4.571,08	1,82
ERAGAZ	0,00	0,00	0,00	0,00	4.146,32	2,59	4.146,32	1,65
HABAŞ	2.410,59	3,22	139,41	0,88	929,32	0,58	3.479,32	1,39
YILDIRIM	0,00	0,00	0,00	0,00	3.342,33	2,09	3.342,33	1,33
PETGAZ	3.050,63	4,08	0,00	0,00	42,92	0,03	3.093,55	1,23
AKPET	0,00	0,00	35,47	0,22	2.758,09	1,72	2.793,56	1,11
ERGAZ	1.947,52	2,60	272,76	1,73	352,84	0,22	2.573,11	1,03
KOÇGAZ	7,53	0,01	0,00	0,00	1.291,39	0,81	1.298,92	0,52
ORALGAZ	0,00	0,00	0,00	0,00	770,10	0,48	770,10	0,31
MOGAZ	235,02	0,31	243,05	1,54	161,88	0,10	639,95	0,26
ANADOLUGAZ	0,00	0,00	0,00	0,00	525,69	0,33	525,69	0,21
ARGAZ	0,00	0,00	500,70	3,17	0,00	0,00	500,70	0,20
YURTGAZ	9,89	0,01	0,00	0,00	487,07	0,30	496,96	0,20
GÜVENAL	0,00	0,00	0,00	0,00	346,00	0,22	346,00	0,14
GÜNEŞ	89,11	0,12	238,85	1,51	0,00	0,00	327,96	0,13
PEGAGAZ	262,85	0,35	0,00	0,00	0,00	0,00	262,85	0,10
YURTPET	2,69	0,00	0,00	0,00	191,80	0,12	194,49	0,08
GÜNEYGAZ	0,00	0,00	0,00	0,00	174,58	0,11	174,58	0,07
TURKUAZ	0,00	0,00	0,00	0,00	149,36	0,09	149,36	0,06
KARADENİZ	0,00	0,00	0,00	0,00	29,36	0,02	29,36	0,01
TOPLAM	74.780		15.793		160.045		250.618	

Tablo 2.3.56: Kahramanmaraş

	Tüplü		Dökme		Otogaz		Toplam	
	Satış (ton)	Pay (%)	Satış (ton)	Pay (%)	Satış (ton)	Pay (%)	Satış (ton)	Pay (%)
AYGAZ	2.917,54	25,78	84,80	4,35	7.622,98	16,33	10.625,32	17,72
MARGAZ	2.659,57	23,50	692,18	35,47	6.548,01	14,02	9.899,76	16,51
MİLANGAZ	1.064,00	9,40	0,00	0,00	8.043,61	17,23	9.107,61	15,19
İPRAGAZ	2.193,54	19,38	96,45	4,94	2.910,40	6,23	5.200,39	8,67
AKPET	0,00	0,00	0,00	0,00	3.142,35	6,73	3.142,35	5,24
OMV PETROL OFİSİ	0,00	0,00	0,00	0,00	2.772,34	5,94	2.772,34	4,62
YILDIRIM	0,00	0,00	0,00	0,00	2.723,33	5,83	2.723,33	4,54
MAVİGÖL	0,08	0,00	26,77	1,37	2.379,52	5,10	2.406,37	4,01
YENİ ULAŞLI	0,00	0,00	1.048,26	53,71	1.202,89	2,58	2.251,15	3,75
LİKİTGAZ	1.904,06	16,83	0,00	0,00	0,00	0,00	1.904,06	3,18
BP-GAZ	129,99	1,15	0,00	0,00	1.581,21	3,39	1.711,21	2,85
GÜVENAL	26,00	0,23	0,00	0,00	1.358,00	2,91	1.384,00	2,31
ORALGAZ	0,00	0,00	0,00	0,00	1.252,82	2,68	1.252,82	2,09
SHELL & TURCAS	0,00	0,00	0,00	0,00	1.108,38	2,37	1.108,38	1,85
TOTAL	0,00	0,00	0,00	0,00	823,62	1,76	823,62	1,37
AYTEMİZ	0,00	0,00	0,00	0,00	768,07	1,65	768,07	1,28
EROL	118,19	1,04	1,69	0,09	582,55	1,25	702,43	1,17
ERGAZ	0,00	0,00	0,00	0,00	543,99	1,17	543,99	0,91
ERAGAZ	0,00	0,00	0,00	0,00	450,12	0,96	450,12	0,75
TORSAN	0,00	0,00	0,00	0,00	330,10	0,71	330,10	0,55
PETGAZ	164,45	1,45	0,00	0,00	89,02	0,19	253,46	0,42
YÜCEL GAZ	3,73	0,03	0,00	0,00	189,86	0,41	193,59	0,32
MOGAZ	68,17	0,60	1,49	0,08	47,55	0,10	117,21	0,20
YAMAN	0,00	0,00	0,00	0,00	116,68	0,25	116,68	0,19
YURTPET	0,00	0,00	0,00	0,00	103,76	0,22	103,76	0,17
ŞARKGAZ	59,32	0,52	0,00	0,00	0,00	0,00	59,32	0,10
GÜNEŞ	7,70	0,07	0,00	0,00	0,00	0,00	7,70	0,01
TOPLAM	11.316		1.952		46.691		59.959	

Tablo 2.3.57: Karabük

	Tüplü		Dökme		Otogaz		Toplam	
	Satış (ton)	Pay (%)	Satış (ton)	Pay (%)	Satış (ton)	Pay (%)	Satış (ton)	Pay (%)
AYGAZ	1.832,42	55,64	397,85	50,60	3.118,11	27,22	5.348,38	34,43
İPRAGAZ	792,44	24,06	311,87	39,67	1.316,43	11,49	2.420,75	15,58
TOTAL	0,00	0,00	0,00	0,00	1.602,55	13,99	1.602,55	10,32
MİLANGAZ	404,41	12,28	0,00	0,00	1.194,26	10,43	1.598,67	10,29
OMV PETROL OFİSİ	0,00	0,00	0,00	0,00	1.581,43	13,81	1.581,43	10,18
BP-GAZ	36,87	1,12	0,00	0,00	932,96	8,15	969,84	6,24
SHELL & TURCAS	0,00	0,00	0,00	0,00	786,78	6,87	786,78	5,07
PETGAZ	119,50	3,63	0,00	0,00	433,63	3,79	553,13	3,56
AKÇAGAZ	73,49	2,23	0,00	0,00	49,53	0,43	123,02	0,79
YURTPET	0,00	0,00	0,00	0,00	104,90	0,92	104,90	0,68
MOGAZ	12,49	0,38	0,00	0,00	75,20	0,66	87,69	0,56
GESAN	0,00	0,00	0,00	0,00	80,56	0,70	80,56	0,52
GÜNEŞ	3,47	0,11	76,52	9,73	0,00	0,00	79,99	0,51
YURTGAZ	0,00	0,00	0,00	0,00	65,96	0,58	65,96	0,42
AKPET	0,00	0,00	0,00	0,00	47,96	0,42	47,96	0,31
YENİ ULAŞLI	0,00	0,00	0,00	0,00	40,89	0,36	40,89	0,26
ERAGAZ	0,00	0,00	0,00	0,00	22,07	0,19	22,07	0,14
ERGAZ	18,11	0,55	0,00	0,00	0,00	0,00	18,11	0,12
TOPLAM	3.293		786		11.453		15.533	

Tablo 2.3.58: Karaman

	Tüplü		Dökme		Otogaz		Toplam	
	Satış (ton)	Pay (%)	Satış (ton)	Pay (%)	Satış (ton)	Pay (%)	Satış (ton)	Pay (%)
AYGAZ	1.002,23	38,63	81,58	31,98	2.948,53	27,51	4.032,34	29,72
KONGAZ	578,48	22,30	46,67	18,30	957,60	8,93	1.582,75	11,67
OMV PETROL OFİSİ	0,00	0,00	0,00	0,00	1.416,46	13,22	1.416,46	10,44
SHELL & TURCAS	0,00	0,00	0,00	0,00	949,82	8,86	949,82	7,00
BP-GAZ	0,00	0,00	0,00	0,00	878,03	8,19	878,03	6,47
İPRAGAZ	563,06	21,70	112,45	44,08	150,42	1,40	825,93	6,09
GÜVENAL	0,00	0,00	0,00	0,00	510,00	4,76	510,00	3,76
AYTEMİZ	0,00	0,00	0,00	0,00	490,74	4,58	490,74	3,62
TOTAL	0,00	0,00	0,00	0,00	442,73	4,13	442,73	3,26
AKPET	0,00	0,00	0,00	0,00	431,27	4,02	431,27	3,18
YILDIRIM	0,00	0,00	0,00	0,00	341,39	3,19	341,39	2,52
EROL	0,00	0,00	0,00	0,00	298,73	2,79	298,73	2,20
MİLANGAZ	170,34	6,57	0,00	0,00	109,00	1,02	279,34	2,06
YAMAN	0,00	0,00	0,00	0,00	265,76	2,48	265,76	1,96
ANADOLUGAZ	195,45	7,53	0,00	0,00	61,66	0,58	257,11	1,90
ERAGAZ	0,00	0,00	0,00	0,00	238,92	2,23	238,92	1,76
YURTPET	0,00	0,00	0,00	0,00	88,04	0,82	88,04	0,65
YURTGAZ	0,00	0,00	0,00	0,00	85,54	0,80	85,54	0,63
MOGAZ	4,74	0,18	14,40	5,64	36,87	0,34	56,01	0,41
ERGAZ	54,48	2,10	0,00	0,00	0,00	0,00	54,48	0,40
LİKİTGAZ	25,47	0,98	0,00	0,00	0,00	0,00	25,47	0,19
MAVİGÖL	0,00	0,00	0,00	0,00	16,77	0,16	16,77	0,12
TOPLAM	2.594		255		10.718		13.568	

Tablo 2.3.59: Kars

	Tüplü		Dökme		Otogaz		Toplam	
	Satış (ton)	Pay (%)	Satış (ton)	Pay (%)	Satış (ton)	Pay (%)	Satış (ton)	Pay (%)
AYGAZ	1.013,75	39,42	58,59	75,17	769,40	19,76	1.841,74	28,15
İPRAGAZ	797,10	31,00	16,73	21,46	72,94	1,87	886,77	13,55
OMV PETROL OFİSİ	0,00	0,00	0,00	0,00	703,92	18,08	703,92	10,76
ERGAZ	560,32	21,79	0,00	0,00	0,00	0,00	560,32	8,56
AYTEMİZ	0,00	0,00	0,00	0,00	502,89	12,91	502,89	7,69
AKPET	0,00	0,00	0,00	0,00	472,34	12,13	472,34	7,22
ORALGAZ	0,00	0,00	0,00	0,00	393,55	10,11	393,55	6,01
GÜVENAL	0,00	0,00	0,00	0,00	335,00	8,60	335,00	5,12
SHELL & TURCAS	0,00	0,00	0,00	0,00	220,85	5,67	220,85	3,38
HÜRGAZ	0,00	0,00	0,00	0,00	217,26	5,58	217,26	3,32
MİLANGAZ	191,69	7,45	0,00	0,00	0,00	0,00	191,69	2,93
MAVİGÖL	0,00	0,00	0,00	0,00	131,65	3,38	131,65	2,01
YILDIRIM	0,00	0,00	0,00	0,00	71,52	1,84	71,52	1,09
MOGAZ	8,53	0,33	0,00	0,00	3,00	0,08	11,53	0,18
KONGAZ	0,00	0,00	2,62	3,36	0,00	0,00	2,62	0,04
TOPLAM	2.571		78		3.894		6.544	

Tablo 2.3.60: Kastamonu

	Tüplü		Dökme		Otogaz		Toplam	
	Satış (ton)	Pay (%)	Satış (ton)	Pay (%)	Satış (ton)	Pay (%)	Satış (ton)	Pay (%)
AYGAZ	3.567,17	61,06	93,57	72,97	6.935,10	34,59	10.595,85	40,72
OMV PETROL OFİSİ	0,00	0,00	0,00	0,00	3.888,17	19,39	3.888,17	14,94
İPRAGAZ	1.082,98	18,54	1,30	1,01	1.156,37	5,77	2.240,64	8,61
TOTAL	0,00	0,00	0,00	0,00	2.207,53	11,01	2.207,53	8,48
MİLANGAZ	389,67	6,67	4,60	3,59	1.295,68	6,46	1.689,94	6,49
SHELL & TURCAS	0,00	0,00	0,00	0,00	1.417,82	7,07	1.417,82	5,45
AYTEMİZ	0,00	0,00	0,00	0,00	846,39	4,22	846,39	3,25
BP-GAZ	186,04	3,18	0,00	0,00	364,46	1,82	550,51	2,12
AKPET	0,00	0,00	0,00	0,00	390,24	1,95	390,24	1,50
AKÇAGAZ	262,11	4,49	0,00	0,00	56,71	0,28	318,82	1,23
YILDIRIM	0,00	0,00	0,00	0,00	265,21	1,32	265,21	1,02
PETGAZ	209,60	3,59	0,00	0,00	0,00	0,00	209,60	0,81
AKGAZ	3,51	0,06	0,00	0,00	200,12	1,00	203,63	0,78
GÜVENAL	0,00	0,00	0,00	0,00	197,00	0,98	197,00	0,76
GESAN	0,00	0,00	0,00	0,00	195,80	0,98	195,80	0,75
KARADENİZ	48,30	0,83	0,00	0,00	145,08	0,72	193,38	0,74
HABAŞ	0,00	0,00	0,00	0,00	141,52	0,71	141,52	0,54
MOGAZ	30,39	0,52	6,06	4,73	93,41	0,47	129,86	0,50
KALELİ	0,00	0,00	0,00	0,00	82,00	0,41	82,00	0,32
YURTGAZ	0,00	0,00	0,00	0,00	70,22	0,35	70,22	0,27
ERGAZ	52,77	0,90	0,00	0,00	0,00	0,00	52,77	0,20
YÜCEL GAZ	0,00	0,00	0,00	0,00	33,14	0,17	33,14	0,13
GÜNEŞ	9,74	0,17	22,70	17,70	0,00	0,00	32,44	0,12
HÜRGAZ	0,00	0,00	0,00	0,00	24,93	0,12	24,93	0,10
YURTPET	0,00	0,00	0,00	0,00	22,26	0,11	22,26	0,09
GAZPA	0,00	0,00	0,00	0,00	19,51	0,10	19,51	0,07
TOPLAM	5.842		128		20.049		26.019	

Tablo 2.3.61: Kayseri

	Tüplü		Dökme		Otogaz		Toplam	
	Satış (ton)	Pay (%)	Satış (ton)	Pay (%)	Satış (ton)	Pay (%)	Satış (ton)	Pay (%)
AYGAZ	5.722,31	43,39	121,03	32,49	15.767,86	23,69	21.611,19	26,97
MİLANGAZ	2.465,25	18,69	13,56	3,64	11.029,90	16,57	13.508,72	16,86
İPRAGAZ	3.378,26	25,61	122,91	32,99	3.774,77	5,67	7.275,94	9,08
AYTEMİZ	35,19	0,27	0,00	0,00	6.872,74	10,33	6.907,93	8,62
OMV PETROL OFİSİ	0,00	0,00	0,00	0,00	6.565,33	9,86	6.565,33	8,19
BP-GAZ	414,32	3,14	0,00	0,00	5.534,44	8,32	5.948,75	7,42
SHELL & TURCAS	0,00	0,00	0,00	0,00	5.704,11	8,57	5.704,11	7,12
AKPET	0,00	0,00	0,00	0,00	3.198,44	4,81	3.198,44	3,99
TOTAL	0,00	0,00	0,00	0,00	1.508,02	2,27	1.508,02	1,88
YILDIRIM	0,00	0,00	0,00	0,00	1.041,32	1,56	1.041,32	1,30
PETGAZ	550,87	4,18	0,00	0,00	320,49	0,48	871,35	1,09
ŞİRİNGAZ	39,25	0,30	50,91	13,67	754,78	1,13	844,94	1,05
HABAŞ	0,00	0,00	0,00	0,00	722,72	1,09	722,72	0,90
ERCİYES	330,67	2,51	4,92	1,32	306,82	0,46	642,42	0,80
ALTINGAZ	0,54	0,00	4,00	1,07	610,87	0,92	615,41	0,77
MAVİGÖL	0,00	0,00	0,00	0,00	534,98	0,80	534,98	0,67
YURTGAZ	0,00	0,00	0,00	0,00	523,27	0,79	523,27	0,65
GÜVENAL	0,00	0,00	0,00	0,00	377,00	0,57	377,00	0,47
ERAGAZ	0,00	0,00	0,00	0,00	296,74	0,45	296,74	0,37
MOGAZ	75,41	0,57	1,06	0,29	201,46	0,30	277,93	0,35
ANADOLUGAZ	51,00	0,39	2,44	0,65	218,31	0,33	271,75	0,34
MARGAZ	35,67	0,27	0,00	0,00	193,27	0,29	228,94	0,29
BİRGAZ	0,00	0,00	0,00	0,00	223,48	0,34	223,48	0,28
YAMAN	0,00	0,00	0,00	0,00	172,33	0,26	172,33	0,22
GÜNEŞ	44,08	0,33	49,21	13,21	0,00	0,00	93,29	0,12
HİZMET	33,60	0,25	0,00	0,00	0,00	0,00	33,60	0,04
GAZMER	12,82	0,10	0,00	0,00	19,38	0,03	32,20	0,04
SORGUN	0,00	0,00	0,00	0,00	28,28	0,04	28,28	0,04
AKGAZ	0,00	0,00	0,00	0,00	24,80	0,04	24,80	0,03
NORM	0,00	0,00	0,00	0,00	16,98	0,03	16,98	0,02
YURTPET	0,00	0,00	0,00	0,00	16,30	0,02	16,30	0,02
EROL	0,00	0,00	2,50	0,67	0,00	0,00	2,50	0,00
TOPLAM	13.189		373		66.559		80.121	

Tablo 2.3.62: Kırıkkale

	Tüplü		Dökme		Otogaz		Toplam	
	Satış (ton)	Pay (%)	Satış (ton)	Pay (%)	Satış (ton)	Pay (%)	Satış (ton)	Pay (%)
MİLANGAZ	405,94	14,85	3,74	0,69	6.207,75	25,82	6.617,42	24,23
İPRAGAZ	1.336,99	48,90	65,87	12,22	2.423,94	10,08	3.826,81	14,01
KALEGAZ	17,99	0,66	0,00	0,00	3.686,43	15,33	3.704,41	13,56
AYGAZ	714,61	26,13	22,39	4,15	1.633,97	6,80	2.370,96	8,68
AKPET	0,00	0,00	0,00	0,00	1.953,18	8,12	1.953,18	7,15
HABAŞ	0,00	0,00	0,00	0,00	1.566,94	6,52	1.566,94	5,74
YILDIRIM	0,00	0,00	0,00	0,00	1.166,02	4,85	1.166,02	4,27
OMV PETROL OFİSİ	0,00	0,00	0,00	0,00	1.053,21	4,38	1.053,21	3,86
GÜVENAL	0,00	0,00	0,00	0,00	771,00	3,21	771,00	2,82
SHELL & TURCAS	0,00	0,00	0,00	0,00	756,90	3,15	756,90	2,77
AYTEMİZ	2,90	0,11	0,00	0,00	693,28	2,88	696,18	2,55
ANADOLUGAZ	35,52	1,30	0,00	0,00	598,54	2,49	634,06	2,32
GAZMER	0,00	0,00	0,00	0,00	579,44	2,41	579,44	2,12
TOTAL	0,00	0,00	0,00	0,00	395,28	1,64	395,28	1,45
GAZPA	0,00	0,00	324,10	60,10	3,06	0,01	327,16	1,20
MY GAZ	215,83	7,89	0,00	0,00	0,00	0,00	215,83	0,79
BİRGAZ	0,00	0,00	0,00	0,00	123,70	0,51	123,70	0,45
YURTPET	0,00	0,00	0,00	0,00	106,84	0,44	106,84	0,39
ORALGAZ	0,00	0,00	0,00	0,00	96,12	0,40	96,12	0,35
GESAN	0,00	0,00	0,00	0,00	79,00	0,33	79,00	0,29
YURTGAZ	0,00	0,00	0,00	0,00	66,06	0,27	66,06	0,24
HİZMET	0,00	0,00	63,47	11,77	0,00	0,00	63,47	0,23
ŞİRİNGAZ	0,00	0,00	3,94	0,73	56,16	0,23	60,10	0,22
SORGUN	0,00	0,00	41,54	7,70	0,00	0,00	41,54	0,15
GÜNEŞ	4,62	0,17	13,60	2,52	0,00	0,00	18,22	0,07
ERCİYES	0,00	0,00	0,00	0,00	11,98	0,05	11,98	0,04
KALELİ	0,00	0,00	0,00	0,00	9,00	0,04	9,00	0,03
MOGAZ	0,00	0,00	0,00	0,00	3,00	0,01	3,00	0,01
AKGAZ	0,00	0,00	0,62	0,11	0,00	0,00	0,62	0,00
TOPLAM	2.734		539		24.041		27.314	

Tablo 2.3.63: Kırklareli

	Tüplü		Dökme		Otogaz		Toplam	
	Satış (ton)	Pay (%)	Satış (ton)	Pay (%)	Satış (ton)	Pay (%)	Satış (ton)	Pay (%)
AYGAZ	2.914,24	59,61	76,88	21,51	2.493,83	28,59	5.484,95	39,27
OMV PETROL OFİSİ	0,00	0,00	0,00	0,00	2.328,43	26,70	2.328,43	16,67
İPRAGAZ	739,64	15,13	182,02	50,93	712,21	8,17	1.633,87	11,70
MİLANGAZ	747,62	15,29	48,98	13,71	224,02	2,57	1.020,62	7,31
SHELL & TURCAS	0,00	0,00	0,00	0,00	896,57	10,28	896,57	6,42
TOTAL	0,00	0,00	0,00	0,00	778,08	8,92	778,08	5,57
BP-GAZ	149,03	3,05	0,00	0,00	596,33	6,84	745,36	5,34
AYTEMİZ	3,36	0,07	0,00	0,00	418,03	4,79	421,38	3,02
YURTGAZ	0,00	0,00	35,66	9,98	212,68	2,44	248,34	1,78
PETGAZ	144,70	2,96	0,00	0,00	0,00	0,00	144,70	1,04
HABAŞ	95,19	1,95	0,00	0,00	23,56	0,27	118,75	0,85
ERGAZ	38,11	0,78	0,00	0,00	0,00	0,00	38,11	0,27
MOGAZ	28,04	0,57	4,08	1,14	2,50	0,03	34,62	0,25
ARGAZ	26,33	0,54	0,00	0,00	0,00	0,00	26,33	0,19
YURTPET	0,00	0,00	0,00	0,00	24,80	0,28	24,80	0,18
GÜNEŞ	2,97	0,06	7,72	2,16	0,00	0,00	10,69	0,08
ENERJİ	0,00	0,00	0,00	0,00	10,34	0,12	10,34	0,07
KALEGAZ	0,00	0,00	2,02	0,57	0,00	0,00	2,02	0,01
TOPLAM	4.889		357		8.721		13.968	

Tablo 2.3.64: Kırşehir

	Tüplü		Dökme		Otogaz		Toplam	
	Satış (ton)	Pay (%)	Satış (ton)	Pay (%)	Satış (ton)	Pay (%)	Satış (ton)	Pay (%)
AYGAZ	1.041,02	45,03	39,65	27,80	1.988,80	17,14	3.069,48	21,84
OMV PETROL OFİSİ	0,00	0,00	0,00	0,00	2.007,61	17,31	2.007,61	14,28
İPRAGAZ	715,84	30,96	94,35	66,13	1.166,58	10,06	1.976,76	14,06
MİLANGAZ	379,53	16,42	0,00	0,00	1.490,99	12,85	1.870,52	13,31
SHELL & TURCAS	0,00	0,00	0,00	0,00	863,61	7,44	863,61	6,14
ANADOLUGAZ	53,88	2,33	0,00	0,00	632,39	5,45	686,27	4,88
GÜVENAL	1,00	0,04	0,00	0,00	639,00	5,51	640,00	4,55
AKPET	0,00	0,00	0,00	0,00	541,22	4,67	541,22	3,85
TOTAL	0,00	0,00	0,00	0,00	502,91	4,34	502,91	3,58
BP-GAZ	0,00	0,00	0,00	0,00	455,11	3,92	455,11	3,24
BİRGAZ	0,00	0,00	0,00	0,00	306,56	2,64	306,56	2,18
GAZPA	0,00	0,00	0,00	0,00	231,95	2,00	231,95	1,65
YILDIRIM	0,00	0,00	0,00	0,00	222,94	1,92	222,94	1,59
AYTEMİZ	84,38	3,65	0,00	0,00	104,83	0,90	189,21	1,35
KALEGAZ	15,93	0,69	5,66	3,97	110,16	0,95	131,75	0,94
HABAŞ	0,00	0,00	0,00	0,00	115,77	1,00	115,77	0,82
MOGAZ	20,38	0,88	3,00	2,10	28,41	0,24	51,78	0,37
SORGUN	0,00	0,00	0,00	0,00	49,78	0,43	49,78	0,35
YÜCEL GAZ	0,00	0,00	0,00	0,00	42,20	0,36	42,20	0,30
ORALGAZ	0,00	0,00	0,00	0,00	35,67	0,31	35,67	0,25
ÇELEBİ	0,00	0,00	0,00	0,00	34,12	0,29	34,12	0,24
KALELİ	0,00	0,00	0,00	0,00	25,00	0,22	25,00	0,18
GAZMER	0,00	0,00	0,00	0,00	5,04	0,04	5,04	0,04
TOPLAM	2.312		143		11.601		14.055	

Tablo 2.3.65: Kilis

	Tüplü		Dökme		Otogaz		Toplam	
	Satış (ton)	Pay (%)	Satış (ton)	Pay (%)	Satış (ton)	Pay (%)	Satış (ton)	Pay (%)
AYGAZ	292,56	20,60	42,04	83,48	796,51	28,53	1.131,12	26,54
OMV PETROL OFİSİ	0,00	0,00	0,00	0,00	852,92	30,55	852,92	20,01
İPRGAZ	612,38	43,13	8,32	16,52	203,93	7,30	824,63	19,35
MARGAZ	36,49	2,57	0,00	0,00	607,81	21,77	644,30	15,12
GÜVENAL	0,00	0,00	0,00	0,00	254,00	9,10	254,00	5,96
MİLANGAZ	237,70	16,74	0,00	0,00	0,00	0,00	237,70	5,58
ERGAZ	175,60	12,37	0,00	0,00	0,00	0,00	175,60	4,12
YAMAN	0,00	0,00	0,00	0,00	39,42	1,41	39,42	0,92
PETGAZ	30,58	2,15	0,00	0,00	0,00	0,00	30,58	0,72
BP-GAZ	26,86	1,89	0,00	0,00	0,00	0,00	26,86	0,63
YÜCEL GAZ	0,00	0,00	0,00	0,00	15,59	0,56	15,59	0,37
ÇELEBİ	0,00	0,00	0,00	0,00	9,09	0,33	9,09	0,21
YILDIRIM	0,00	0,00	0,00	0,00	8,61	0,31	8,61	0,20
MOGAZ	7,80	0,55	0,00	0,00	0,00	0,00	7,80	0,18
MAVİGÖL	0,00	0,00	0,00	0,00	4,10	0,15	4,10	0,10
TOPLAM	1.420		50		2.792		4.262	

Tablo 2.3.66: Kocaeli

	Tüplü		Dökme		Otogaz		Toplam	
	Satış (ton)	Pay (%)	Satış (ton)	Pay (%)	Satış (ton)	Pay (%)	Satış (ton)	Pay (%)
AYGAZ	5.937,64	45,08	891,76	19,79	16.126,71	29,30	22.956,10	31,57
SHELL & TURCAS	0,00	0,00	4,50	0,10	9.739,23	17,70	9.743,73	13,40
İPRAGAZ	3.111,94	23,63	1.547,54	34,34	4.084,10	7,42	8.743,58	12,02
OMV PETROL OFİSİ	0,00	0,00	0,00	0,00	7.635,01	13,87	7.635,01	10,50
BP-GAZ	90,85	0,69	0,00	0,00	5.325,24	9,68	5.416,09	7,45
AYTEMİZ	0,00	0,00	0,00	0,00	3.558,17	6,47	3.558,17	4,89
TOTAL	6,08	0,05	8,36	0,19	2.702,48	4,91	2.716,93	3,74
MİLANGAZ	1.045,06	7,93	75,43	1,67	1.219,14	2,22	2.339,64	3,22
YURTPET	0,00	0,00	1.772,75	39,34	143,81	0,26	1.916,56	2,64
AKPET	0,00	0,00	0,00	0,00	1.529,20	2,78	1.529,20	2,10
GESAN	776,57	5,90	0,00	0,00	612,31	1,11	1.388,88	1,91
ERGAZ	792,64	6,02	77,91	1,73	236,03	0,43	1.106,58	1,52
PETGAZ	101,34	0,77	0,00	0,00	522,18	0,95	623,51	0,86
YILDIRIM	0,00	0,00	0,00	0,00	553,79	1,01	553,79	0,76
HABAŞ	533,58	4,05	11,20	0,25	0,00	0,00	544,78	0,75
AKÇAGAZ	292,06	2,22	0,00	0,00	196,69	0,36	488,75	0,67
YURTGAZ	63,05	0,48	1,46	0,03	346,72	0,63	411,23	0,57
GÜNEYGAZ	352,00	2,67	0,00	0,00	0,00	0,00	352,00	0,48
MOGAZ	46,20	0,35	115,82	2,57	134,07	0,24	296,08	0,41
AKGAZ	0,00	0,00	0,00	0,00	247,68	0,45	247,68	0,34
ANADOLUGAZ	14,36	0,11	0,00	0,00	56,46	0,10	70,82	0,10
FULLGAZ	0,00	0,00	0,00	0,00	42,93	0,08	42,93	0,06
ERCİYES	0,00	0,00	0,00	0,00	22,74	0,04	22,74	0,03
GÜNEŞ	6,23	0,05	0,00	0,00	0,00	0,00	6,23	0,01
YÜCEL GAZ	1,27	0,01	0,00	0,00	0,00	0,00	1,27	0,00
TOPLAM	13.171		4.507		55.035		72.712	

Tablo 2.3.67: Konya

	Tüplü		Dökme		Otogaz		Toplam	
	Satış (ton)	Pay (%)	Satış (ton)	Pay (%)	Satış (ton)	Pay (%)	Satış (ton)	Pay (%)
AYGAZ	7.703,89	33,47	325,49	27,66	24.626,71	23,12	32.656,08	24,98
İPRAGAZ	4.904,22	21,30	412,59	35,06	8.002,65	7,51	13.319,46	10,19
SHELL & TURCAS	0,00	0,00	0,00	0,00	10.024,87	9,41	10.024,87	7,67
OMV PETROL OFİSİ	0,00	0,00	0,00	0,00	9.091,86	8,54	9.091,86	6,96
BP-GAZ	176,30	0,77	0,00	0,00	8.367,05	7,85	8.543,35	6,54
MİLANGAZ	3.579,27	15,55	0,00	0,00	4.671,94	4,39	8.251,21	6,31
KONGAZ	4.435,89	19,27	57,44	4,88	3.263,55	3,06	7.756,88	5,93
GAZMER	362,82	1,58	0,00	0,00	6.052,06	5,68	6.414,88	4,91
AYTEMİZ	0,00	0,00	0,00	0,00	6.091,36	5,72	6.091,36	4,66
AKPET	0,00	0,00	1,06	0,09	5.224,85	4,90	5.225,91	4,00
GÜVENAL	20,00	0,09	0,00	0,00	5.184,00	4,87	5.204,00	3,98
ERAGAZ	0,00	0,00	0,00	0,00	4.471,93	4,20	4.471,93	3,42
YILDIRIM	0,00	0,00	0,00	0,00	2.718,06	2,55	2.718,06	2,08
TOTAL	0,00	0,00	0,00	0,00	2.698,93	2,53	2.698,93	2,06
ERGAZ	1.174,92	5,10	13,06	1,11	753,88	0,71	1.941,85	1,49
EROL	0,00	0,00	107,12	9,10	842,03	0,79	949,15	0,73
HABAŞ	117,22	0,51	0,00	0,00	810,69	0,76	927,91	0,71
PETGAZ	232,42	1,01	0,00	0,00	685,98	0,64	918,39	0,70
YURTGAZ	0,00	0,00	0,00	0,00	664,82	0,62	664,82	0,51
YURTPET	0,00	0,00	155,30	13,20	499,98	0,47	655,28	0,50
MAVİGÖL	0,92	0,00	0,00	0,00	520,98	0,49	521,90	0,40
ORALGAZ	0,00	0,00	0,00	0,00	369,59	0,35	369,59	0,28
ANADOLUGAZ	87,34	0,38	21,22	1,80	233,52	0,22	342,08	0,26
YAMAN	0,00	0,00	0,00	0,00	258,42	0,24	258,42	0,20
MOGAZ	56,49	0,25	1,35	0,11	189,09	0,18	246,93	0,19
LİKİTGAZ	130,34	0,57	0,00	0,00	0,00	0,00	130,34	0,10
GÜNEŞ	24,65	0,11	82,28	6,99	0,00	0,00	106,93	0,08
EUROGAZ	0,00	0,00	0,00	0,00	90,57	0,09	90,57	0,07
GÜNEYGAZ	0,00	0,00	0,00	0,00	81,50	0,08	81,50	0,06
YÜCEL GAZ	13,36	0,06	0,00	0,00	9,45	0,01	22,81	0,02
ERCİYES	0,00	0,00	0,00	0,00	14,32	0,01	14,32	0,01
KARADENİZ	0,00	0,00	0,00	0,00	7,56	0,01	7,56	0,01
TOPLAM	23.020		1.177		106.522		130.719	

Tablo 2.3.68: Kütahya

	Tüplü		Dökme		Otogaz		Toplam	
	Satış (ton)	Pay (%)	Satış (ton)	Pay (%)	Satış (ton)	Pay (%)	Satış (ton)	Pay (%)
AYGAZ	4.271,93	61,86	74,38	35,15	5.328,15	19,16	9.674,46	27,69
OMV PETROL OFİSİ	0,00	0,00	0,00	0,00	4.002,64	14,39	4.002,64	11,46
MİLANGAZ	1.652,67	23,93	20,02	9,46	2.044,64	7,35	3.717,32	10,64
BP-GAZ	11,43	0,17	0,00	0,00	2.946,25	10,59	2.957,67	8,47
GÜVENAL	4,00	0,06	0,00	0,00	2.458,00	8,84	2.462,00	7,05
AKPET	0,00	0,00	0,00	0,00	2.169,28	7,80	2.169,28	6,21
İPRAGAZ	828,28	11,99	73,30	34,64	1.199,44	4,31	2.101,02	6,01
SHELL & TURCAS	0,00	0,00	0,00	0,00	1.994,53	7,17	1.994,53	5,71
TOTAL	0,00	0,00	0,00	0,00	1.575,91	5,67	1.575,91	4,51
YURTGAZ	0,00	0,00	16,34	7,72	1.407,36	5,06	1.423,70	4,08
ORALGAZ	0,00	0,00	0,00	0,00	1.273,71	4,58	1.273,71	3,65
PAMUKKALE	0,00	0,00	0,00	0,00	318,25	1,14	318,25	0,91
HABAŞ	0,00	0,00	0,00	0,00	299,44	1,08	299,44	0,86
AYRANCI	0,00	0,00	0,00	0,00	233,88	0,84	233,88	0,67
AYTEMİZ	0,00	0,00	0,00	0,00	170,30	0,61	170,30	0,49
YURTPET	0,00	0,00	0,00	0,00	121,55	0,44	121,55	0,35
ERAGAZ	0,00	0,00	0,00	0,00	104,80	0,38	104,80	0,30
PETGAZ	44,73	0,65	0,00	0,00	49,29	0,18	94,02	0,27
GÜNEŞ	59,76	0,87	27,55	13,02	0,00	0,00	87,31	0,25
HÜRGAZ	0,00	0,00	0,00	0,00	55,18	0,20	55,18	0,16
MOGAZ	9,02	0,13	0,00	0,00	35,79	0,13	44,81	0,13
ERGAZ	24,31	0,35	0,00	0,00	0,00	0,00	24,31	0,07
YILDIRIM	0,00	0,00	0,00	0,00	15,10	0,05	15,10	0,04
GESAN	0,00	0,00	0,00	0,00	6,99	0,03	6,99	0,02
GAZPA	0,00	0,00	0,00	0,00	4,98	0,02	4,98	0,01
TOPLAM	6.906		212		27.815		34.933	

Tablo 2.3.69: Malatya

	Tüplü		Dökme		Otogaz		Toplam	
	Satış (ton)	Pay (%)	Satış (ton)	Pay (%)	Satış (ton)	Pay (%)	Satış (ton)	Pay (%)
AYGAZ	2.439,99	39,21	75,81	45,57	5.230,14	21,42	7.745,94	25,15
ORALGAZ	404,69	6,50	7,55	4,54	5.077,14	20,79	5.489,38	17,82
OMV PETROL OFİSİ	0,00	0,00	0,00	0,00	3.470,03	14,21	3.470,03	11,26
İPRAGAZ	1.899,88	30,53	32,84	19,74	1.220,82	5,00	3.153,54	10,24
SHELL & TURCAS	0,00	0,00	0,00	0,00	2.365,19	9,69	2.365,19	7,68
MİLANGAZ	683,60	10,99	0,00	0,00	879,07	3,60	1.562,67	5,07
ERAGAZ	0,00	0,00	0,00	0,00	1.537,23	6,30	1.537,23	4,99
AKPET	0,00	0,00	0,00	0,00	1.232,90	5,05	1.232,90	4,00
ŞARKGAZ	673,91	10,83	9,29	5,58	66,06	0,27	749,26	2,43
GÜVENAL	26,00	0,42	0,00	0,00	532,00	2,18	558,00	1,81
YILDIRIM	0,98	0,02	0,00	0,00	458,90	1,88	459,88	1,49
TOTAL	0,00	0,00	0,00	0,00	450,99	1,85	450,99	1,46
BP-GAZ	0,00	0,00	0,00	0,00	432,67	1,77	432,67	1,40
YAMAN	0,00	0,00	0,00	0,00	385,24	1,58	385,24	1,25
AYTEMİZ	0,00	0,00	0,00	0,00	345,66	1,42	345,66	1,12
ATA	0,00	0,00	0,00	0,00	244,58	1,00	244,58	0,79
ÇELEBİ	0,00	0,00	0,00	0,00	196,29	0,80	196,29	0,64
EROL	0,00	0,00	0,00	0,00	148,16	0,61	148,16	0,48
HABAŞ	65,97	1,06	0,00	0,00	44,40	0,18	110,37	0,36
MOGAZ	18,93	0,30	7,34	4,41	37,70	0,15	63,97	0,21
YÜCEL GAZ	3,65	0,06	0,00	0,00	36,11	0,15	39,76	0,13
GÜNEŞ	4,64	0,07	32,72	19,67	0,00	0,00	37,36	0,12
MAVİGÖL	0,00	0,00	0,00	0,00	24,48	0,10	24,48	0,08
KONGAZ	0,00	0,00	0,80	0,48	0,00	0,00	0,80	0,00
TOPLAM	6.222		166		24.416		30.804	

Tablo 2.3.70: Manisa

	Tüplü		Dökme		Otogaz		Toplam	
	Satış (ton)	Pay (%)	Satış (ton)	Pay (%)	Satış (ton)	Pay (%)	Satış (ton)	Pay (%)
AYGAZ	7.972,68	36,42	241,14	23,46	11.442,96	18,00	19.656,78	22,72
MİLANGAZ	5.526,51	25,24	62,51	6,08	9.766,50	15,36	15.355,53	17,75
OMV PETROL OFİSİ	0,00	0,00	0,00	0,00	8.516,82	13,39	8.516,82	9,84
İPRAGAZ	4.794,47	21,90	580,19	56,44	2.834,62	4,46	8.209,27	9,49
SHELL & TURCAS	0,00	0,00	0,00	0,00	5.834,48	9,18	5.834,48	6,74
BP-GAZ	568,56	2,60	0,00	0,00	5.214,77	8,20	5.783,34	6,69
AKPET	0,00	0,00	8,36	0,81	4.864,31	7,65	4.872,67	5,63
TOTAL	11,06	0,05	124,03	12,07	3.494,76	5,50	3.629,85	4,20
AYTEMİZ	0,00	0,00	0,00	0,00	3.162,33	4,97	3.162,33	3,66
KOÇGAZ	455,90	2,08	0,00	0,00	1.315,91	2,07	1.771,81	2,05
HABAŞ	596,99	2,73	0,00	0,00	1.000,65	1,57	1.597,64	1,85
ERGAZ	641,70	2,93	0,00	0,00	604,86	0,95	1.246,56	1,44
PETGAZ	752,80	3,44	0,00	0,00	192,77	0,30	945,56	1,09
HÜRGAZ	0,00	0,00	0,00	0,00	904,99	1,42	904,99	1,05
ERAGAZ	0,00	0,00	0,00	0,00	824,82	1,30	824,82	0,95
YURTGAZ	0,00	0,00	0,00	0,00	742,26	1,17	742,26	0,86
YILDIRIM	0,00	0,00	0,00	0,00	664,44	1,04	664,44	0,77
ANADOLUGAZ	0,00	0,00	0,00	0,00	617,71	0,97	617,71	0,71
GÜVENAL	0,00	0,00	0,00	0,00	582,00	0,92	582,00	0,67
PEGAGAZ	442,98	2,02	0,00	0,00	0,00	0,00	442,98	0,51
MOGAZ	81,00	0,37	0,00	0,00	108,52	0,17	189,52	0,22
ORALGAZ	0,00	0,00	0,00	0,00	179,68	0,28	179,68	0,21
EROL	0,00	0,00	0,00	0,00	177,11	0,28	177,11	0,20
YURTPET	0,00	0,00	0,00	0,00	173,61	0,27	173,61	0,20
KONGAZ	0,00	0,00	1,92	0,19	116,00	0,18	117,92	0,14
AKÇAGAZ	0,00	0,00	0,00	0,00	78,11	0,12	78,11	0,09
GÜNEŞ	47,00	0,21	9,84	0,96	0,00	0,00	56,83	0,07
GAZPA	0,00	0,00	0,00	0,00	54,92	0,09	54,92	0,06
GÜNEYGAZ	0,00	0,00	0,00	0,00	46,76	0,07	46,76	0,05
GESAN	0,00	0,00	0,00	0,00	43,53	0,07	43,53	0,05
ERCİYES	1,02	0,00	0,00	0,00	27,81	0,04	28,83	0,03
KARADENİZ	0,00	0,00	0,00	0,00	1,19	0,00	1,19	0,00
TOPLAM	21.893		1.028		63.589		86.510	

Tablo 2.3.71: Mardin

	Tüplü		Dökme		Otogaz		Toplam	
	Satış (ton)	Pay (%)	Satış (ton)	Pay (%)	Satış (ton)	Pay (%)	Satış (ton)	Pay (%)
EUROGAZ	770,92	18,70	654,54	25,66	2.251,73	20,19	3.677,19	20,63
MİLANGAZ	335,35	8,13	0,00	0,00	2.444,51	21,92	2.779,86	15,60
İPRAGAZ	1.405,48	34,09	7,72	0,30	1.084,37	9,72	2.497,57	14,01
AYGAZ	1.189,49	28,85	64,50	2,53	961,51	8,62	2.215,50	12,43
AVGAZ	0,00	0,00	21,01	0,82	1.554,48	13,94	1.575,49	8,84
NARGAZ	260,68	6,32	872,72	34,22	253,11	2,27	1.386,51	7,78
SHELL & TURCAS	0,00	0,00	0,00	0,00	1.136,08	10,19	1.136,08	6,37
YÜCEL GAZ	0,00	0,00	758,38	29,73	133,24	1,19	891,62	5,00
BP-GAZ	72,42	1,76	0,00	0,00	368,99	3,31	441,41	2,48
OMV PETROL OFİSİ	0,00	0,00	0,00	0,00	311,88	2,80	311,88	1,75
YAMAN	0,00	0,00	0,00	0,00	183,76	1,65	183,76	1,03
ÇELEBİ	0,00	0,00	161,36	6,33	16,12	0,14	177,48	1,00
ARGAZ	0,00	0,00	10,26	0,40	161,75	1,45	172,01	0,97
ERAGAZ	0,00	0,00	0,00	0,00	148,65	1,33	148,65	0,83
YILDIRIM	0,00	0,00	0,00	0,00	137,33	1,23	137,33	0,77
PETGAZ	75,39	1,83	0,00	0,00	0,00	0,00	75,39	0,42
MOGAZ	13,31	0,32	0,00	0,00	3,00	0,03	16,31	0,09
TOPLAM	4.123		2.550		11.151		17.824	

Tablo 2.3.72: Muğla

	Tüplü		Dökme		Otogaz		Toplam	
	Satış (ton)	Pay (%)	Satış (ton)	Pay (%)	Satış (ton)	Pay (%)	Satış (ton)	Pay (%)
AYGAZ	8.273,00	40,49	1.205,33	46,23	10.689,13	23,00	20.167,46	29,01
İPRAGAZ	6.641,72	32,50	1.281,02	49,13	3.674,61	7,91	11.597,36	16,68
OMV PETROL OFİSİ	0,00	0,00	0,00	0,00	10.313,62	22,19	10.313,62	14,83
SHELL & TURCAS	0,00	0,00	0,00	0,00	6.933,92	14,92	6.933,92	9,97
MİLANGAZ	3.579,91	17,52	45,61	1,75	1.885,45	4,06	5.510,96	7,93
BP-GAZ	649,82	3,18	0,00	0,00	4.073,48	8,76	4.723,30	6,79
TOTAL	0,00	0,00	51,59	1,98	2.684,50	5,78	2.736,09	3,94
AKPET	0,00	0,00	0,00	0,00	1.831,96	3,94	1.831,96	2,64
YILDIRIM	0,00	0,00	0,00	0,00	1.520,34	3,27	1.520,34	2,19
PETGAZ	931,30	4,56	0,00	0,00	513,42	1,10	1.444,72	2,08
AYTEMİZ	0,00	0,00	0,00	0,00	977,57	2,10	977,57	1,41
YURTPET	0,00	0,00	0,00	0,00	346,82	0,75	346,82	0,50
GAZMER	0,00	0,00	0,00	0,00	197,76	0,43	197,76	0,28
GAZPA	0,00	0,00	0,00	0,00	196,45	0,42	196,45	0,28
ERGAZ	195,29	0,96	0,00	0,00	0,00	0,00	195,29	0,28
HABAŞ	0,00	0,00	0,00	0,00	194,18	0,42	194,18	0,28
GESAN	0,00	0,00	0,00	0,00	183,12	0,39	183,12	0,26
MOGAZ	58,49	0,29	1,90	0,07	80,88	0,17	141,27	0,20
GÜNEŞ	103,97	0,51	21,85	0,84	0,00	0,00	125,83	0,18
AKGAZ	0,00	0,00	0,00	0,00	76,40	0,16	76,40	0,11
AKÇAGAZ	0,00	0,00	0,00	0,00	59,70	0,13	59,70	0,09
GÜVENAL	0,00	0,00	0,00	0,00	35,00	0,08	35,00	0,05
ANADOLUGAZ	0,00	0,00	0,00	0,00	8,08	0,02	8,08	0,01
FULLGAZ	0,00	0,00	0,00	0,00	5,10	0,01	5,10	0,01
TOPLAM	20.434		2.607		46.481		69.522	

Tablo 2.3.73: Muş

	Tüplü		Dökme		Otogaz		Toplam	
	Satış (ton)	Pay (%)	Satış (ton)	Pay (%)	Satış (ton)	Pay (%)	Satış (ton)	Pay (%)
AYGAZ	1.188,80	44,86	2,00	6,22	1.354,15	24,18	2.544,95	30,73
MİLANGAZ	193,90	7,32	0,00	0,00	1.226,25	21,90	1.420,15	17,15
İPRAGAZ	1.004,91	37,92	26,37	81,97	123,73	2,21	1.155,01	13,95
OMV PETROL OFİSİ	0,00	0,00	0,00	0,00	424,27	7,58	424,27	5,12
ÇELEBİ	0,00	0,00	0,00	0,00	406,75	7,26	406,75	4,91
EROL	0,00	0,00	0,00	0,00	347,15	6,20	347,15	4,19
ERAGAZ	0,00	0,00	0,00	0,00	328,88	5,87	328,88	3,97
ERGAZ	238,71	9,01	0,00	0,00	0,00	0,00	238,71	2,88
SHELL & TURCAS	0,00	0,00	0,00	0,00	228,84	4,09	228,84	2,76
GÜVENAL	0,00	0,00	0,00	0,00	212,00	3,79	212,00	2,56
NARGAZ	0,00	0,00	0,00	0,00	183,59	3,28	183,59	2,22
ORALGAZ	0,00	0,00	0,00	0,00	156,76	2,80	156,76	1,89
AYTEMİZ	0,00	0,00	0,00	0,00	156,55	2,80	156,55	1,89
MAVİGÖL	0,00	0,00	0,00	0,00	144,45	2,58	144,45	1,74
YILDIRIM	0,00	0,00	0,00	0,00	116,43	2,08	116,43	1,41
ARGAZ	0,00	0,00	0,00	0,00	62,22	1,11	62,22	0,75
YAMAN	0,00	0,00	0,00	0,00	50,50	0,90	50,50	0,61
AKPET	0,00	0,00	0,00	0,00	46,17	0,82	46,17	0,56
MOGAZ	17,55	0,66	0,00	0,00	7,00	0,12	24,55	0,30
ŞARKGAZ	3,90	0,15	0,00	0,00	16,18	0,29	20,08	0,24
AKÇAGAZ	0,00	0,00	0,00	0,00	7,98	0,14	7,98	0,10
GÜNEŞ	2,34	0,09	3,80	11,81	0,00	0,00	6,14	0,07
TOPLAM	2.650		32		5.600		8.282	

Tablo 2.3.74: Nevşehir

	Tüplü		Dökme		Otogaz		Toplam	
	Satış (ton)	Pay (%)	Satış (ton)	Pay (%)	Satış (ton)	Pay (%)	Satış (ton)	Pay (%)
MİLANGAZ	481,85	14,69	0,00	0,00	3.745,71	24,96	4.227,56	20,01
İPRAGAZ	600,51	18,31	2.027,64	71,42	849,34	5,66	3.477,49	16,46
AYGAZ	1.404,06	42,81	33,53	1,18	1.768,78	11,78	3.206,37	15,18
TOTAL	0,00	0,00	755,75	26,62	1.457,19	9,71	2.212,94	10,47
OMV PETROL OFİSİ	0,00	0,00	0,00	0,00	1.834,00	12,22	1.834,00	8,68
BP-GAZ	0,00	0,00	0,00	0,00	1.426,59	9,50	1.426,59	6,75
ANADOLUGAZ	554,04	16,89	6,38	0,22	793,91	5,29	1.354,33	6,41
AKPET	0,00	0,00	0,00	0,00	612,51	4,08	612,51	2,90
SHELL & TURCAS	0,00	0,00	0,00	0,00	514,90	3,43	514,90	2,44
AKGAZ	0,00	0,00	0,00	0,00	340,34	2,27	340,34	1,61
GÜVENAL	0,00	0,00	0,00	0,00	331,00	2,21	331,00	1,57
AYTEMİZ	0,00	0,00	0,00	0,00	281,53	1,88	281,53	1,33
BİRGAZ	0,00	0,00	0,00	0,00	212,44	1,42	212,44	1,01
YÜCEL GAZ	0,00	0,00	0,00	0,00	209,60	1,40	209,60	0,99
ERAGAZ	0,00	0,00	0,00	0,00	206,55	1,38	206,55	0,98
HABAŞ	0,00	0,00	0,00	0,00	127,54	0,85	127,54	0,60
ERGAZ	123,83	3,78	0,00	0,00	0,00	0,00	123,83	0,59
ALTINGAZ	0,00	0,00	0,00	0,00	123,00	0,82	123,00	0,58
KONGAZ	98,24	3,00	0,00	0,00	0,00	0,00	98,24	0,46
YURTGAZ	0,00	0,00	0,00	0,00	55,44	0,37	55,44	0,26
KALELİ	0,00	0,00	0,00	0,00	43,00	0,29	43,00	0,20
MOGAZ	7,55	0,23	0,00	0,00	19,80	0,13	27,35	0,13
SORGUN	0,00	0,00	0,00	0,00	25,52	0,17	25,52	0,12
YAMAN	0,00	0,00	0,00	0,00	16,88	0,11	16,88	0,08
YILDIRIM	0,00	0,00	0,00	0,00	13,71	0,09	13,71	0,06
ŞİRİNGAZ	0,00	0,00	12,68	0,45	0,00	0,00	12,68	0,06
GÜNEŞ	9,67	0,29	2,88	0,10	0,00	0,00	12,56	0,06
ERCİYES	0,28	0,01	0,00	0,00	0,00	0,00	0,28	0,00
TOPLAM	3.280		2.839		15.009		21.128	

Tablo 2.3.75: Niğde

	Tüplü		Dökme		Otogaz		Toplam	
	Satış (ton)	Pay (%)	Satış (ton)	Pay (%)	Satış (ton)	Pay (%)	Satış (ton)	Pay (%)
AYGAZ	1.292,80	53,36	62,97	32,43	3.584,93	25,48	4.940,70	29,61
MİLANGAZ	333,75	13,78	0,00	0,00	2.772,96	19,71	3.106,71	18,62
AKPET	0,00	0,00	0,00	0,00	1.575,33	11,20	1.575,33	9,44
İPRAGAZ	385,84	15,93	92,18	47,47	518,81	3,69	996,84	5,97
SHELL & TURCAS	0,00	0,00	0,00	0,00	983,20	6,99	983,20	5,89
BP-GAZ	21,43	0,88	0,00	0,00	690,46	4,91	711,89	4,27
YAMAN	0,00	0,00	0,00	0,00	642,51	4,57	642,51	3,85
GAZPA	0,00	0,00	0,00	0,00	607,08	4,32	607,08	3,64
GÜVENAL	0,00	0,00	0,00	0,00	508,00	3,61	508,00	3,04
ŞİRİNGAZ	0,00	0,00	39,04	20,10	402,55	2,86	441,59	2,65
YILDIRIM	182,77	7,54	0,00	0,00	174,64	1,24	357,40	2,14
OMV PETROL OFİSİ	0,00	0,00	0,00	0,00	338,63	2,41	338,63	2,03
ERAGAZ	0,00	0,00	0,00	0,00	227,95	1,62	227,95	1,37
AYTEMİZ	0,00	0,00	0,00	0,00	172,16	1,22	172,16	1,03
YURTGAZ	0,00	0,00	0,00	0,00	156,70	1,11	156,70	0,94
MARGAZ	0,00	0,00	0,00	0,00	127,31	0,90	127,31	0,76
KONGAZ	0,00	0,00	0,00	0,00	122,42	0,87	122,42	0,73
GAZMER	0,00	0,00	0,00	0,00	110,62	0,79	110,62	0,66
EUROGAZ	0,00	0,00	0,00	0,00	84,76	0,60	84,76	0,51
ANADOLUGAZ	80,03	3,30	0,00	0,00	0,00	0,00	80,03	0,48
HABAŞ	0,00	0,00	0,00	0,00	79,82	0,57	79,82	0,48
LİKİTGAZ	75,71	3,13	0,00	0,00	0,00	0,00	75,71	0,45
TOTAL	0,00	0,00	0,00	0,00	72,91	0,52	72,91	0,44
YÜCEL GAZ	0,00	0,00	0,00	0,00	60,66	0,43	60,66	0,36
MOGAZ	19,20	0,79	0,00	0,00	33,01	0,23	52,21	0,31
PETGAZ	31,05	1,28	0,00	0,00	0,00	0,00	31,05	0,19
NARGAZ	0,00	0,00	0,00	0,00	20,20	0,14	20,20	0,12
TOPLAM	2.423		194		14.068		16.684	

Tablo 2.3.76: Ordu

	Tüplü		Dökme		Otogaz		Toplam	
	Satış (ton)	Pay (%)	Satış (ton)	Pay (%)	Satış (ton)	Pay (%)	Satış (ton)	Pay (%)
AYGAZ	5.390,88	45,23	38,59	8,14	3.398,53	15,93	8.828,00	26,18
OMV PETROL OFİSİ	0,00	0,00	0,00	0,00	5.133,06	24,06	5.133,06	15,22
İPRAGAZ	2.006,55	16,84	69,97	14,77	500,42	2,35	2.576,95	7,64
KARADENİZ	1.310,20	10,99	80,12	16,91	1.183,38	5,55	2.573,69	7,63
AKPET	0,00	0,00	0,00	0,00	2.463,44	11,55	2.463,44	7,30
GESAN	1.517,34	12,73	285,20	60,18	611,34	2,87	2.413,88	7,16
MİLANGAZ	1.229,69	10,32	0,00	0,00	665,01	3,12	1.894,70	5,62
AYTEMİZ	0,00	0,00	0,00	0,00	1.853,41	8,69	1.853,41	5,50
SHELL & TURCAS	0,00	0,00	0,00	0,00	1.378,96	6,46	1.378,96	4,09
TOTAL	0,00	0,00	0,00	0,00	1.342,70	6,29	1.342,70	3,98
YILDIRIM	0,00	0,00	0,00	0,00	1.296,18	6,08	1.296,18	3,84
GÜVENAL	0,00	0,00	0,00	0,00	693,00	3,25	693,00	2,05
TRABZONGAZ	0,00	0,00	0,00	0,00	527,94	2,47	527,94	1,57
AKGAZ	203,39	1,71	0,00	0,00	0,00	0,00	203,39	0,60
ERGAZ	173,03	1,45	0,00	0,00	26,77	0,13	199,80	0,59
GAZPA	41,25	0,35	0,00	0,00	116,32	0,55	157,57	0,47
ERAGAZ	0,00	0,00	0,00	0,00	82,53	0,39	82,53	0,24
MOGAZ	36,76	0,31	0,00	0,00	7,50	0,04	44,26	0,13
BP-GAZ	0,00	0,00	0,00	0,00	43,86	0,21	43,86	0,13
KALELİ	0,00	0,00	0,00	0,00	9,00	0,04	9,00	0,03
HİZMET	8,49	0,07	0,00	0,00	0,00	0,00	8,49	0,03
TOPLAM	11.918		474		21.333		33.725	

Tablo 2.3.77: Osmaniye

	Tüplü		Dökme		Otogaz		Toplam	
	Satış (ton)	Pay (%)	Satış (ton)	Pay (%)	Satış (ton)	Pay (%)	Satış (ton)	Pay (%)
OMV PETROL OFİSİ	0,00	0,00	0,00	0,00	5.409,69	23,11	5.409,69	17,76
AYGAZ	1.779,23	26,71	127,37	32,40	2.270,53	9,70	4.177,13	13,71
YÜCEL GAZ	921,34	13,83	42,50	10,81	2.951,20	12,61	3.915,03	12,85
BP-GAZ	47,69	0,72	0,00	0,00	2.791,81	11,93	2.839,50	9,32
YENİ ULAŞLI	978,66	14,69	0,00	0,00	1.250,60	5,34	2.229,26	7,32
MİLANGAZ	688,73	10,34	0,00	0,00	1.488,61	6,36	2.177,34	7,15
SHELL & TURCAS	0,00	0,00	0,00	0,00	1.478,60	6,32	1.478,60	4,85
MARGAZ	137,66	2,07	10,15	2,58	1.167,05	4,99	1.314,86	4,32
İPRAGAZ	986,62	14,81	72,73	18,50	124,80	0,53	1.184,15	3,89
ERGAZ	837,63	12,58	103,54	26,34	0,00	0,00	941,17	3,09
GÜVENAL	3,00	0,05	0,00	0,00	929,00	3,97	932,00	3,06
ARGAZ	0,00	0,00	0,00	0,00	827,22	3,53	827,22	2,72
MAVİGÖL	1,80	0,03	3,26	0,83	687,44	2,94	692,50	2,27
TOTAL	0,00	0,00	0,00	0,00	668,94	2,86	668,94	2,20
AKPET	0,00	0,00	0,00	0,00	330,87	1,41	330,87	1,09
HABAŞ	0,00	0,00	0,00	0,00	294,50	1,26	294,50	0,97
YILDIRIM	0,00	0,00	0,00	0,00	264,65	1,13	264,65	0,87
AYTEMİZ	0,00	0,00	0,00	0,00	197,68	0,84	197,68	0,65
TORSAN	180,20	2,71	16,70	4,25	0,00	0,00	196,90	0,65
HAS-GAZ	0,00	0,00	12,00	3,05	142,66	0,61	154,66	0,51
ERAGAZ	0,00	0,00	0,00	0,00	114,67	0,49	114,67	0,38
PETGAZ	57,17	0,86	0,00	0,00	0,00	0,00	57,17	0,19
MOGAZ	31,04	0,47	0,00	0,00	13,68	0,06	44,72	0,15
GÜNEŞ	10,09	0,15	4,86	1,24	0,00	0,00	14,95	0,05
TOPLAM	6.661		393		23.404		30.458	

Tablo 2.3.78: Rize

	Tüplü		Dökme		Otogaz		Toplam	
	Satış (ton)	Pay (%)	Satış (ton)	Pay (%)	Satış (ton)	Pay (%)	Satış (ton)	Pay (%)
AYGAZ	1.884,01	36,00	76,00	45,08	2.159,56	24,06	4.119,57	28,65
OMV PETROL OFİSİ	0,00	0,00	0,00	0,00	3.414,08	38,04	3.414,08	23,75
İPRGAZ	1.757,65	33,59	11,70	6,94	137,36	1,53	1.906,71	13,26
MİLANGAZ	787,65	15,05	0,00	0,00	323,56	3,61	1.111,21	7,73
KARADENİZ	293,87	5,62	1,27	0,75	564,57	6,29	859,71	5,98
GESAN	144,73	2,77	18,80	11,15	587,80	6,55	751,33	5,23
AKPET	0,00	0,00	0,00	0,00	683,29	7,61	683,29	4,75
TOTAL	0,00	0,00	0,00	0,00	452,92	5,05	452,92	3,15
AYTEMİZ	0,00	0,00	0,00	0,00	421,09	4,69	421,09	2,93
ERGAZ	313,87	6,00	0,00	0,00	0,00	0,00	313,87	2,18
SHELL & TURCAS	0,00	0,00	0,00	0,00	112,37	1,25	112,37	0,78
HABAŞ	0,00	0,00	0,00	0,00	107,41	1,20	107,41	0,75
GÜNEŞ	41,41	0,79	44,64	26,48	0,00	0,00	86,05	0,60
TRABZONGAZ	5,89	0,11	16,17	9,59	0,00	0,00	22,06	0,15
MOGAZ	4,22	0,08	0,00	0,00	11,02	0,12	15,24	0,11
TOPLAM	5.233		169		8.975		14.377	

Tablo 2.3.79: Sakarya

	Tüplü		Dökme		Otogaz		Toplam	
	Satış (ton)	Pay (%)	Satış (ton)	Pay (%)	Satış (ton)	Pay (%)	Satış (ton)	Pay (%)
AYGAZ	4.601,52	36,86	368,15	23,32	11.381,84	20,35	16.351,51	23,36
İPRAGAZ	3.615,23	28,96	1.167,36	73,95	4.557,05	8,15	9.339,63	13,34
OMV PETROL OFİSİ	0,00	0,00	0,00	0,00	8.881,11	15,88	8.881,11	12,69
MİLANGAZ	867,51	6,95	0,80	0,05	4.485,32	8,02	5.353,64	7,65
YILDIRIM	0,00	0,00	0,00	0,00	5.130,32	9,17	5.130,32	7,33
SHELL & TURCAS	0,00	0,00	0,00	0,00	5.059,70	9,05	5.059,70	7,23
BP-GAZ	948,28	7,60	0,00	0,00	2.052,27	3,67	3.000,55	4,29
GESAN	239,71	1,92	0,00	0,00	2.635,98	4,71	2.875,69	4,11
HABAŞ	629,62	5,04	1,42	0,09	1.689,32	3,02	2.320,36	3,31
ERGAZ	264,03	2,11	7,14	0,45	1.863,15	3,33	2.134,32	3,05
TOTAL	0,00	0,00	3,90	0,25	1.694,00	3,03	1.697,90	2,43
MY GAZ	0,00	0,00	0,00	0,00	1.500,94	2,68	1.500,94	2,14
ANADOLUGAZ	29,46	0,24	0,00	0,00	1.441,98	2,58	1.471,44	2,10
PETGAZ	1.169,75	9,37	0,00	0,00	203,07	0,36	1.372,82	1,96
AKPET	0,00	0,00	0,60	0,04	809,73	1,45	810,33	1,16
AYTEMİZ	0,00	0,00	0,00	0,00	733,17	1,31	733,17	1,05
AKGAZ	0,00	0,00	0,00	0,00	550,37	0,98	550,37	0,79
KARADENİZ	0,00	0,00	0,00	0,00	468,78	0,84	468,78	0,67
MOGAZ	25,26	0,20	4,05	0,26	264,37	0,47	293,67	0,42
AKÇAGAZ	82,09	0,66	0,00	0,00	81,60	0,15	163,69	0,23
YURTGAZ	0,00	0,00	0,00	0,00	148,18	0,26	148,18	0,21
ERAGAZ	0,00	0,00	0,00	0,00	135,87	0,24	135,87	0,19
TURKUAZ	0,00	0,00	0,00	0,00	125,10	0,22	125,10	0,18
GÜNEŞ	11,88	0,10	25,06	1,59	0,00	0,00	36,94	0,05
YURTPET	0,00	0,00	0,00	0,00	27,90	0,05	27,90	0,04
GÜVENAL	0,00	0,00	0,00	0,00	17,00	0,03	17,00	0,02
TOPLAM	12.484		1.578		55.938		70.001	

Tablo 2.3.80: Samsun

	Tüplü		Dökme		Otogaz		Toplam	
	Satış (ton)	Pay (%)	Satış (ton)	Pay (%)	Satış (ton)	Pay (%)	Satış (ton)	Pay (%)
AYGAZ	7.071,77	46,15	299,60	28,84	12.248,73	26,74	19.620,09	31,56
MİLANGAZ	3.039,00	19,83	3,28	0,32	3.693,90	8,07	6.736,18	10,84
OMV PETROL OFİSİ	0,00	0,00	0,00	0,00	5.165,76	11,28	5.165,76	8,31
GESAN	1.349,96	8,81	80,81	7,78	3.043,74	6,65	4.474,51	7,20
İPRAGAZ	2.726,33	17,79	600,26	57,79	1.089,07	2,38	4.415,66	7,10
SHELL & TURCAS	0,00	0,00	0,00	0,00	3.961,47	8,65	3.961,47	6,37
AYTEMİZ	0,00	0,00	0,00	0,00	3.362,42	7,34	3.362,42	5,41
KARADENİZ	913,45	5,96	39,87	3,84	1.508,16	3,29	2.461,48	3,96
YILDIRIM	0,00	0,00	0,00	0,00	1.886,52	4,12	1.886,52	3,03
AKPET	0,00	0,00	2,52	0,24	1.851,64	4,04	1.854,16	2,98
TOTAL	0,00	0,00	0,00	0,00	1.792,11	3,91	1.792,11	2,88
HÜRGAZ	0,00	0,00	0,00	0,00	1.379,05	3,01	1.379,05	2,22
BP-GAZ	0,00	0,00	0,00	0,00	1.039,27	2,27	1.039,27	1,67
ERAGAZ	0,00	0,00	0,00	0,00	974,47	2,13	974,47	1,57
GAZPA	9,52	0,06	0,00	0,00	603,45	1,32	612,97	0,99
KALELİ	0,00	0,00	0,00	0,00	595,00	1,30	595,00	0,96
ORALGAZ	0,00	0,00	0,00	0,00	381,58	0,83	381,58	0,61
GÜVENAL	0,00	0,00	0,00	0,00	327,00	0,71	327,00	0,53
AKGAZ	55,82	0,36	1,38	0,13	239,48	0,52	296,68	0,48
TRABZONGAZ	0,00	0,00	0,00	0,00	226,47	0,49	226,47	0,36
MOGAZ	84,03	0,55	1,00	0,10	81,78	0,18	166,81	0,27
ERGAZ	21,83	0,14	0,00	0,00	142,98	0,31	164,81	0,27
CLASS	7,64	0,05	0,00	0,00	86,17	0,19	93,81	0,15
ALTINGAZ	4,84	0,03	0,00	0,00	66,38	0,14	71,22	0,11
HABAŞ	0,00	0,00	0,00	0,00	52,54	0,11	52,54	0,08
GÜNEŞ	24,19	0,16	9,96	0,96	0,00	0,00	34,15	0,05
AKÇAGAZ	13,74	0,09	0,00	0,00	0,00	0,00	13,74	0,02
HİZMET	2,42	0,02	0,00	0,00	0,00	0,00	2,42	0,00
TOPLAM	15.325		1.039		45.799		62.162	

Tablo 2.3.81: Siirt

	Tüplü		Dökme		Otogaz		Toplam	
	Satış (ton)	Pay (%)	Satış (ton)	Pay (%)	Satış (ton)	Pay (%)	Satış (ton)	Pay (%)
AYGAZ	954,31	46,98	17,99	22,63	701,13	20,27	1.673,43	30,04
İPRAGAZ	768,32	37,82	31,28	39,34	395,36	11,43	1.194,95	21,45
ÇELEBİ	28,18	1,39	30,24	38,04	508,49	14,70	566,91	10,18
OMV PETROL OFİSİ	0,00	0,00	0,00	0,00	527,06	15,24	527,06	9,46
MİLANGAZ	221,34	10,90	0,00	0,00	152,19	4,40	373,53	6,71
YILDIRIM	0,00	0,00	0,00	0,00	343,16	9,92	343,16	6,16
ERAGAZ	0,00	0,00	0,00	0,00	215,79	6,24	215,79	3,87
SHELL & TURCAS	0,00	0,00	0,00	0,00	213,48	6,17	213,48	3,83
ARGAZ	50,34	2,48	0,00	0,00	55,80	1,61	106,14	1,91
EUROGAZ	0,00	0,00	0,00	0,00	103,28	2,99	103,28	1,85
GÜVENAL	0,00	0,00	0,00	0,00	79,00	2,28	79,00	1,42
AYTEMİZ	0,00	0,00	0,00	0,00	72,88	2,11	72,88	1,31
NARGAZ	0,00	0,00	0,00	0,00	42,50	1,23	42,50	0,76
TOTAL	0,00	0,00	0,00	0,00	27,48	0,79	27,48	0,49
MOGAZ	8,95	0,44	0,00	0,00	7,36	0,21	16,30	0,29
YÜCEL GAZ	0,00	0,00	0,00	0,00	14,11	0,41	14,11	0,25
TOPLAM	2.031		80		3.459		5.570	

Tablo 2.3.82: Sinop

	Tüplü		Dökme		Otogaz		Toplam	
	Satış (ton)	Pay (%)	Satış (ton)	Pay (%)	Satış (ton)	Pay (%)	Satış (ton)	Pay (%)
AYGAZ	1.714,91	42,00	64,95	70,94	2.073,16	22,20	3.853,01	28,51
OMV PETROL OFİSİ	0,00	0,00	0,00	0,00	2.368,73	25,36	2.368,73	17,53
İPRAGAZ	1.196,07	29,30	15,90	17,36	617,46	6,61	1.829,43	13,54
KARADENİZ	179,65	4,40	0,00	0,00	1.186,07	12,70	1.365,72	10,11
GESAN	101,99	2,50	8,85	9,67	1.035,95	11,09	1.146,79	8,49
MİLANGAZ	599,21	14,68	0,00	0,00	376,01	4,03	975,22	7,22
YILDIRIM	0,00	0,00	0,00	0,00	636,09	6,81	636,09	4,71
TOTAL	0,00	0,00	0,00	0,00	361,66	3,87	361,66	2,68
AKÇAGAZ	157,22	3,85	0,00	0,00	0,00	0,00	157,22	1,16
AKGAZ	0,00	0,00	1,86	2,03	143,08	1,53	144,94	1,07
AYTEMİZ	0,00	0,00	0,00	0,00	140,34	1,50	140,34	1,04
PETGAZ	0,00	0,00	0,00	0,00	123,75	1,33	123,75	0,92
ERGAZ	111,87	2,74	0,00	0,00	0,00	0,00	111,87	0,83
BP-GAZ	0,00	0,00	0,00	0,00	83,68	0,90	83,68	0,62
AKPET	0,00	0,00	0,00	0,00	67,93	0,73	67,93	0,50
HABAŞ	0,00	0,00	0,00	0,00	41,08	0,44	41,08	0,30
HÜRGAZ	0,00	0,00	0,00	0,00	40,16	0,43	40,16	0,30
ALTINGAZ	0,00	0,00	0,00	0,00	31,44	0,34	31,44	0,23
MOGAZ	6,01	0,15	0,00	0,00	12,48	0,13	18,49	0,14
GÜNEŞ	15,84	0,39	0,00	0,00	0,00	0,00	15,84	0,12
TOPLAM	4.083		92		9.339		13.513	

Tablo 2.3.83: Sivas

	Tüplü		Dökme		Otogaz		Toplam	
	Satış (ton)	Pay (%)	Satış (ton)	Pay (%)	Satış (ton)	Pay (%)	Satış (ton)	Pay (%)
AYGAZ	1.394,38	25,25	40,85	23,07	5.140,97	21,37	6.576,20	22,10
MİLANGAZ	1.141,45	20,67	0,00	0,00	2.924,05	12,16	4.065,50	13,66
OMV PETROL OFİSİ	0,00	0,00	0,00	0,00	4.030,13	16,75	4.030,13	13,54
İPRAGAZ	1.941,91	35,16	112,98	63,81	1.937,15	8,05	3.992,05	13,42
ŞARKGAZ	20,13	0,36	0,00	0,00	3.768,42	15,67	3.788,55	12,73
SHELL & TURCAS	0,00	0,00	0,00	0,00	1.610,60	6,70	1.610,60	5,41
SELÇUK	825,24	14,94	1,27	0,72	110,29	0,46	936,80	3,15
YILDIRIM	0,00	0,00	0,00	0,00	771,35	3,21	771,35	2,59
TOTAL	0,00	0,00	0,00	0,00	750,42	3,12	750,42	2,52
BP-GAZ	51,08	0,92	0,00	0,00	515,13	2,14	566,21	1,90
AKPET	0,00	0,00	0,00	0,00	528,85	2,20	528,85	1,78
AYTEMİZ	0,00	0,00	0,00	0,00	417,40	1,74	417,40	1,40
ORALGAZ	48,95	0,89	0,00	0,00	295,14	1,23	344,09	1,16
GÜVENAL	0,00	0,00	0,00	0,00	277,00	1,15	277,00	0,93
ERGAZ	22,84	0,41	21,96	12,40	153,85	0,64	198,65	0,67
HABAŞ	0,00	0,00	0,00	0,00	170,53	0,71	170,53	0,57
HÜRGAZ	0,00	0,00	0,00	0,00	163,50	0,68	163,50	0,55
ERAGAZ	0,00	0,00	0,00	0,00	119,76	0,50	119,76	0,40
KALELİ	0,00	0,00	0,00	0,00	110,00	0,46	110,00	0,37
PETGAZ	61,77	1,12	0,00	0,00	47,18	0,20	108,95	0,37
SORGUN	0,00	0,00	0,00	0,00	62,04	0,26	62,04	0,21
ÇELEBİ	0,00	0,00	0,00	0,00	38,99	0,16	38,99	0,13
MAVİGÖL	0,00	0,00	0,00	0,00	37,89	0,16	37,89	0,13
YAMAN	0,00	0,00	0,00	0,00	24,20	0,10	24,20	0,08
AKGAZ	0,00	0,00	0,00	0,00	21,68	0,09	21,68	0,07
MOGAZ	4,17	0,08	0,00	0,00	15,40	0,06	19,57	0,07
GÜNEŞ	11,28	0,20	0,00	0,00	0,00	0,00	11,28	0,04
ERCİYES	0,00	0,00	0,00	0,00	7,82	0,03	7,82	0,03
YURTGAZ	0,00	0,00	0,00	0,00	4,52	0,02	4,52	0,02
TOPLAM	5.523		177		24.054		29.755	

Tablo 2.3.84: Şanlıurfa

	Tüplü		Dökme		Otogaz		Toplam	
	Satış (ton)	Pay (%)	Satış (ton)	Pay (%)	Satış (ton)	Pay (%)	Satış (ton)	Pay (%)
AYGAZ	4.305,40	37,13	121,61	11,34	7.014,65	11,55	11.441,65	15,59
GAPGAZ	607,40	5,24	145,08	13,53	7.591,74	12,50	8.344,22	11,37
İPRAGAZ	651,43	5,62	141,10	13,16	6.302,85	10,38	7.095,39	9,67
YAMAN	4,39	0,04	84,00	7,83	5.861,94	9,65	5.950,33	8,11
YÜCEL GAZ	3,46	0,03	163,84	15,28	4.847,20	7,98	5.014,50	6,83
ŞANGAZ	2.816,81	24,29	49,67	4,63	1.618,92	2,67	4.485,41	6,11
OMV PETROL OFİSİ	0,00	0,00	0,00	0,00	4.422,60	7,28	4.422,60	6,03
MİLANGAZ	1.028,59	8,87	0,00	0,00	2.895,96	4,77	3.924,55	5,35
MAVİGÖL	0,00	0,00	0,00	0,00	3.234,53	5,33	3.234,53	4,41
EUROGAZ	0,00	0,00	144,89	13,51	2.145,41	3,53	2.290,30	3,12
SHELL & TURCAS	0,00	0,00	0,00	0,00	2.265,33	3,73	2.265,33	3,09
ERAGAZ	0,00	0,00	0,00	0,00	1.719,59	2,83	1.719,59	2,34
AYTEMİZ	0,00	0,00	0,00	0,00	1.684,79	2,77	1.684,79	2,30
TOTAL	0,00	0,00	0,00	0,00	1.560,28	2,57	1.560,28	2,13
AKPET	442,28	3,81	0,00	0,00	965,50	1,59	1.407,78	1,92
HABAŞ	0,00	0,00	0,00	0,00	1.090,44	1,80	1.090,44	1,49
BP-GAZ	554,40	4,78	0,00	0,00	453,42	0,75	1.007,81	1,37
EROL	0,00	0,00	217,28	20,26	737,76	1,22	955,04	1,30
ORALGAZ	0,00	0,00	0,00	0,00	890,54	1,47	890,54	1,21
PETGAZ	643,46	5,55	0,00	0,00	165,93	0,27	809,39	1,10
ERGAZ	444,10	3,83	0,00	0,00	284,90	0,47	729,00	0,99
NARGAZ	73,72	0,64	0,00	0,00	639,90	1,05	713,62	0,97
GÜVENAL	0,00	0,00	0,00	0,00	662,00	1,09	662,00	0,90
YILDIRIM	0,00	0,00	0,00	0,00	658,19	1,08	658,19	0,90
ÇELEBİ	0,00	0,00	0,00	0,00	444,73	0,73	444,73	0,61
ATA	0,00	0,00	5,00	0,47	390,74	0,64	395,74	0,54
ARGAZ	0,00	0,00	0,00	0,00	93,45	0,15	93,45	0,13
MOGAZ	4,63	0,04	0,00	0,00	40,70	0,07	45,33	0,06
GÜNEYGAZ	0,00	0,00	0,00	0,00	26,66	0,04	26,66	0,04
GÜNEŞ	16,52	0,14	0,00	0,00	0,00	0,00	16,52	0,02
KARADENİZ	0,00	0,00	0,00	0,00	5,96	0,01	5,96	0,01
TOPLAM	11.597		1.072		60.717		73.386	

Tablo 2.3.85: Şırnak

	Tüplü		Dökme		Otogaz		Toplam	
	Satış (ton)	Pay (%)	Satış (ton)	Pay (%)	Satış (ton)	Pay (%)	Satış (ton)	Pay (%)
AYGAZ	1.010,63	49,05	226,60	85,62	517,76	26,88	1.754,99	41,28
İPRAGAZ	816,06	39,61	20,26	7,66	132,89	6,90	969,21	22,80
OMV PETROL OFİSİ	0,00	0,00	0,00	0,00	419,25	21,77	419,25	9,86
ERAGAZ	0,00	0,00	0,00	0,00	266,99	13,86	266,99	6,28
NARGAZ	0,00	0,00	0,00	0,00	241,74	12,55	241,74	5,69
GÜNEŞ	160,20	7,78	0,00	0,00	0,00	0,00	160,20	3,77
EUROGAZ	0,00	0,00	0,00	0,00	159,78	8,30	159,78	3,76
EROL	0,00	0,00	0,00	0,00	130,19	6,76	130,19	3,06
MOGAZ	18,19	0,88	13,89	5,25	0,00	0,00	32,08	0,75
GÜVENAL	0,00	0,00	0,00	0,00	31,00	1,61	31,00	0,73
PETGAZ	27,49	1,33	0,00	0,00	0,00	0,00	27,49	0,65
ÇELEBİ	0,00	0,00	0,00	0,00	26,41	1,37	26,41	0,62
BP-GAZ	21,93	1,06	0,00	0,00	0,00	0,00	21,93	0,52
MİLANGAZ	5,78	0,28	0,00	0,00	0,00	0,00	5,78	0,14
YAMAN	0,00	0,00	3,92	1,48	0,00	0,00	3,92	0,09
TOPLAM	2.060		265		1.926		4.251	

Tablo 2.3.86: Tekirdağ

	Tüplü		Dökme		Otogaz		Toplam	
	Satış (ton)	Pay (%)	Satış (ton)	Pay (%)	Satış (ton)	Pay (%)	Satış (ton)	Pay (%)
AYGAZ	5.581,86	48,00	508,12	35,79	6.476,79	30,40	12.566,76	36,58
SHELL & TURCAS	0,00	0,00	0,00	0,00	4.375,41	20,53	4.375,41	12,74
OMV PETROL OFİSİ	0,00	0,00	0,00	0,00	4.370,78	20,51	4.370,78	12,72
İPRAGAZ	2.130,13	18,32	618,84	43,59	542,35	2,55	3.291,31	9,58
TOTAL	0,00	0,00	147,53	10,39	1.948,31	9,14	2.095,85	6,10
MİLANGAZ	1.206,19	10,37	39,02	2,75	318,68	1,50	1.563,88	4,55
AYTEMİZ	0,00	0,00	0,00	0,00	1.203,85	5,65	1.203,85	3,50
BP-GAZ	234,60	2,02	0,00	0,00	863,65	4,05	1.098,25	3,20
TRABZONGAZ	405,79	3,49	0,00	0,00	412,35	1,94	818,14	2,38
HABAŞ	735,49	6,32	0,00	0,00	0,00	0,00	735,49	2,14
ERGAZ	591,17	5,08	0,00	0,00	0,00	0,00	591,17	1,72
ARGAZ	164,08	1,41	0,00	0,00	421,78	1,98	585,86	1,71
PETGAZ	335,57	2,89	0,00	0,00	21,00	0,10	356,57	1,04
ANADOLUGAZ	163,73	1,41	0,00	0,00	44,60	0,21	208,33	0,61
MOGAZ	49,17	0,42	57,66	4,06	55,68	0,26	162,51	0,47
YURTPET	0,00	0,00	0,00	0,00	121,48	0,57	121,48	0,35
GÜNEŞ	24,74	0,21	48,67	3,43	0,00	0,00	73,41	0,21
AKPET	0,00	0,00	0,00	0,00	54,85	0,26	54,85	0,16
ENERJİ	0,00	0,00	0,00	0,00	49,94	0,23	49,94	0,15
YURTGAZ	0,00	0,00	0,00	0,00	26,06	0,12	26,06	0,08
AKÇAGAZ	6,66	0,06	0,00	0,00	0,00	0,00	6,66	0,02
TOPLAM	11.629		1.420		21.308		34.357	

Tablo 2.3.87: Tokat

	Tüplü		Dökme		Otogaz		Toplam	
	Satış (ton)	Pay (%)	Satış (ton)	Pay (%)	Satış (ton)	Pay (%)	Satış (ton)	Pay (%)
AYGAZ	2.630,80	38,86	81,54	55,30	5.502,18	25,39	8.214,51	28,73
HÜRGAZ	776,96	11,48	12,28	8,33	2.123,32	9,80	2.912,57	10,19
GÜVENAL	430,00	6,35	0,00	0,00	1.876,00	8,66	2.306,00	8,07
OMV PETROL OFİSİ	0,00	0,00	0,00	0,00	2.125,37	9,81	2.125,37	7,43
MİLANGAZ	717,53	10,60	0,00	0,00	1.379,28	6,36	2.096,81	7,33
İPRAGAZ	975,98	14,42	53,63	36,37	873,65	4,03	1.903,27	6,66
TOTAL	0,00	0,00	0,00	0,00	1.608,33	7,42	1.608,33	5,63
AKPET	0,00	0,00	0,00	0,00	1.409,66	6,50	1.409,66	4,93
AYTEMİZ	0,00	0,00	0,00	0,00	1.007,98	4,65	1.007,98	3,53
GESAN	295,95	4,37	0,00	0,00	682,07	3,15	978,02	3,42
KARADENİZ	326,40	4,82	0,00	0,00	478,77	2,21	805,17	2,82
SHELL & TURCAS	0,00	0,00	0,00	0,00	708,63	3,27	708,63	2,48
BP-GAZ	54,15	0,80	0,00	0,00	404,83	1,87	458,98	1,61
YILDIRIM	0,00	0,00	0,00	0,00	433,84	2,00	433,84	1,52
ORALGAZ	113,08	1,67	0,00	0,00	256,80	1,19	369,88	1,29
ERGAZ	245,41	3,62	0,00	0,00	91,06	0,42	336,47	1,18
ERAGAZ	0,00	0,00	0,00	0,00	274,56	1,27	274,56	0,96
ALTINGAZ	6,42	0,09	0,00	0,00	156,78	0,72	163,20	0,57
AKGAZ	0,00	0,00	0,00	0,00	74,03	0,34	74,03	0,26
BİRGAZ	0,00	0,00	0,00	0,00	70,50	0,33	70,50	0,25
PETGAZ	65,88	0,97	0,00	0,00	0,00	0,00	65,88	0,23
GÜNEŞ	48,54	0,72	0,00	0,00	0,00	0,00	48,54	0,17
GAZPA	47,77	0,71	0,00	0,00	0,00	0,00	47,77	0,17
SORGUN	0,00	0,00	0,00	0,00	45,35	0,21	45,35	0,16
MOGAZ	23,44	0,35	0,00	0,00	14,11	0,07	37,55	0,13
HABAŞ	0,00	0,00	0,00	0,00	34,64	0,16	34,64	0,12
KALELİ	0,00	0,00	0,00	0,00	31,00	0,14	31,00	0,11
HİZMET	8,19	0,12	0,00	0,00	0,00	0,00	8,19	0,03
NORM	0,00	0,00	0,00	0,00	8,02	0,04	8,02	0,03
CLASS	4,08	0,06	0,00	0,00	0,00	0,00	4,08	0,01
TOPLAM	6.771		147		21.671		28.589	

Tablo 2.3.88: Trabzon

	Tüplü		Dökme		Otogaz		Toplam	
	Satış (ton)	Pay (%)	Satış (ton)	Pay (%)	Satış (ton)	Pay (%)	Satış (ton)	Pay (%)
AYGAZ	5.232,93	32,58	135,68	23,17	4.896,95	25,63	10.265,55	28,71
İPRAGAZ	5.130,69	31,95	234,23	40,00	1.435,40	7,51	6.800,33	19,02
OMV PETROL OFİSİ	0,00	0,00	0,00	0,00	5.822,77	30,47	5.822,77	16,29
MİLANGAZ	2.564,17	15,97	17,56	3,00	1.429,91	7,48	4.011,64	11,22
TRABZONGAZ	1.721,48	10,72	147,82	25,25	263,99	1,38	2.133,29	5,97
SHELL & TURCAS	0,00	0,00	0,00	0,00	1.506,57	7,88	1.506,57	4,21
AYTEMİZ	0,00	0,00	0,00	0,00	1.350,49	7,07	1.350,49	3,78
TOTAL	0,00	0,00	0,00	0,00	1.300,97	6,81	1.300,97	3,64
GESAN	877,26	5,46	0,00	0,00	0,00	0,00	877,26	2,45
KARADENİZ	342,59	2,13	0,00	0,00	0,00	0,00	342,59	0,96
ERAGAZ	0,00	0,00	0,00	0,00	315,68	1,65	315,68	0,88
AKPET	0,00	0,00	0,00	0,00	270,72	1,42	270,72	0,76
ORALGAZ	0,00	0,00	0,00	0,00	220,93	1,16	220,93	0,62
MOGAZ	104,71	0,65	1,40	0,24	26,39	0,14	132,50	0,37
AKGAZ	0,00	0,00	0,00	0,00	120,61	0,63	120,61	0,34
HABAŞ	0,00	0,00	0,00	0,00	108,55	0,57	108,55	0,30
GÜNEŞ	43,54	0,27	48,83	8,34	0,00	0,00	92,37	0,26
GÜVENAL	43,00	0,27	0,00	0,00	0,00	0,00	43,00	0,12
GAZPA	0,00	0,00	0,00	0,00	36,02	0,19	36,02	0,10
YILDIRIM	0,00	0,00	0,00	0,00	3,50	0,02	3,50	0,01
TOPLAM	16.060		586		19.109		35.755	

Tablo 2.3.89: Tunceli

	Tüplü		Dökme		Otogaz		Toplam	
	Satış (ton)	Pay (%)	Satış (ton)	Pay (%)	Satış (ton)	Pay (%)	Satış (ton)	Pay (%)
İPRAGAZ	771,86	48,56	9,98	8,97	405,57	30,87	1.187,41	39,39
AYGAZ	390,07	24,54	89,46	80,44	511,27	38,91	990,81	32,87
MİLANGAZ	315,07	19,82	0,00	0,00	0,00	0,00	315,07	10,45
OMV PETROL OFİSİ	0,00	0,00	0,00	0,00	182,70	13,90	182,70	6,06
BP-GAZ	0,00	0,00	0,00	0,00	135,31	10,30	135,31	4,49
ŞARKGAZ	63,99	4,03	4,72	4,24	65,05	4,95	133,76	4,44
AYTEMİZ	44,49	2,80	0,00	0,00	0,00	0,00	44,49	1,48
MOGAZ	0,00	0,00	7,06	6,35	13,02	0,99	20,08	0,67
ARGAZ	4,01	0,25	0,00	0,00	0,00	0,00	4,01	0,13
GÜVENAL	0,00	0,00	0,00	0,00	1,00	0,08	1,00	0,03
TOPLAM	1.589		111		1.314		3.015	

Tablo 2.3.90: Uşak

	Tüplü		Dökme		Otogaz		Toplam	
	Satış (ton)	Pay (%)	Satış (ton)	Pay (%)	Satış (ton)	Pay (%)	Satış (ton)	Pay (%)
AYGAZ	2.125,82	47,45	56,67	51,39	2.616,80	15,54	4.799,30	22,40
SHELL & TURCAS	0,00	0,00	0,00	0,00	3.116,80	18,52	3.116,80	14,55
BP-GAZ	46,74	1,04	0,00	0,00	2.753,40	16,36	2.800,13	13,07
MİLANGAZ	1.536,75	34,30	4,58	4,15	943,40	5,60	2.484,73	11,60
KOÇGAZ	0,00	0,00	1,40	1,27	1.910,67	11,35	1.912,07	8,92
OMV PETROL OFİSİ	0,00	0,00	0,00	0,00	1.506,96	8,95	1.506,96	7,03
İPRAGAZ	661,65	14,77	10,37	9,40	783,00	4,65	1.455,02	6,79
TOTAL	0,00	0,00	15,32	13,89	1.046,56	6,22	1.061,88	4,96
YILDIRIM	0,00	0,00	0,00	0,00	452,44	2,69	452,44	2,11
ANTGAZ	0,00	0,00	0,00	0,00	402,82	2,39	402,82	1,88
PAMUKKALE	0,00	0,00	0,00	0,00	364,14	2,16	364,14	1,70
AKPET	0,00	0,00	0,00	0,00	144,09	0,86	144,09	0,67
ORALGAZ	0,00	0,00	0,00	0,00	135,80	0,81	135,80	0,63
PETGAZ	36,80	0,82	0,00	0,00	91,88	0,55	128,68	0,60
GÜNEYGAZ	0,00	0,00	0,00	0,00	119,68	0,71	119,68	0,56
GESAN	0,00	0,00	0,00	0,00	97,82	0,58	97,82	0,46
GÜVENAL	0,00	0,00	0,00	0,00	83,00	0,49	83,00	0,39
GAZPA	0,00	0,00	0,00	0,00	67,72	0,40	67,72	0,32
EROL	0,00	0,00	0,00	0,00	66,72	0,40	66,72	0,31
MOGAZ	26,46	0,59	1,00	0,91	30,07	0,18	57,53	0,27
PEGAGAZ	43,39	0,97	0,00	0,00	0,00	0,00	43,39	0,20
ERGAZ	2,25	0,05	0,00	0,00	28,96	0,17	31,21	0,15
KARADENİZ	0,00	0,00	0,00	0,00	27,96	0,17	27,96	0,13
ERCİYES	0,00	0,00	0,00	0,00	22,46	0,13	22,46	0,10
GÜNEŞ	0,00	0,00	20,94	18,99	0,00	0,00	20,94	0,10
YURTPET	0,00	0,00	0,00	0,00	9,50	0,06	9,50	0,04
AKÇAGAZ	0,00	0,00	0,00	0,00	8,00	0,05	8,00	0,04
HABAŞ	0,00	0,00	0,00	0,00	3,16	0,02	3,16	0,01
TOPLAM	4.480		110		16.834		21.424	

Tablo 2.3.91: Van

	Tüplü		Dökme		Otogaz		Toplam	
	Satış (ton)	Pay (%)	Satış (ton)	Pay (%)	Satış (ton)	Pay (%)	Satış (ton)	Pay (%)
AYGAZ	1.879,06	32,16	16,66	18,24	3.267,93	24,34	5.163,64	26,67
İPRAGAZ	2.609,01	44,65	37,28	40,82	784,04	5,84	3.430,33	17,72
MİLANGAZ	1.119,57	19,16	0,00	0,00	1.015,94	7,57	2.135,51	11,03
GÜVENAL	0,00	0,00	0,00	0,00	1.870,00	13,93	1.870,00	9,66
OMV PETROL OFİSİ	0,00	0,00	0,00	0,00	1.417,09	10,56	1.417,09	7,32
ORALGAZ	0,00	0,00	0,00	0,00	951,05	7,08	951,05	4,91
YAMAN	0,00	0,00	0,00	0,00	766,15	5,71	766,15	3,96
SHELL & TURCAS	0,00	0,00	0,00	0,00	593,48	4,42	593,48	3,07
TOTAL	0,00	0,00	0,00	0,00	552,19	4,11	552,19	2,85
HÜRGAZ	0,00	0,00	0,00	0,00	531,71	3,96	531,71	2,75
ÇELEBİ	26,23	0,45	0,00	0,00	438,79	3,27	465,02	2,40
NARGAZ	0,00	0,00	0,00	0,00	394,37	2,94	394,37	2,04
YILDIRIM	0,00	0,00	0,00	0,00	360,27	2,68	360,27	1,86
AYTEMİZ	0,00	0,00	0,00	0,00	296,82	2,21	296,82	1,53
ARGAZ	81,57	1,40	11,25	12,32	70,61	0,53	163,43	0,84
ERGAZ	62,31	1,07	0,00	0,00	58,96	0,44	121,27	0,63
MOGAZ	31,29	0,54	0,00	0,00	38,41	0,29	69,70	0,36
GÜNEŞ	33,58	0,57	26,14	28,62	0,00	0,00	59,72	0,31
EROL	0,00	0,00	0,00	0,00	12,57	0,09	12,57	0,06
AKPET	0,00	0,00	0,00	0,00	4,81	0,04	4,81	0,02
TOPLAM	5.843		91		13.425		19.359	

Tablo 2.3.92: Yalova

	Tüplü		Dökme		Otogaz		Toplam	
	Satış (ton)	Pay (%)	Satış (ton)	Pay (%)	Satış (ton)	Pay (%)	Satış (ton)	Pay (%)
AYGAZ	1.412,28	53,67	59,37	15,77	2.657,31	39,22	4.128,96	42,20
İPRAGAZ	562,36	21,37	317,12	84,23	374,77	5,53	1.254,24	12,82
SHELL & TURCAS	0,00	0,00	0,00	0,00	1.223,35	18,05	1.223,35	12,50
MİLANGAZ	419,23	15,93	0,00	0,00	293,23	4,33	712,45	7,28
OMV PETROL OFİSİ	0,00	0,00	0,00	0,00	681,44	10,06	681,44	6,97
BP-GAZ	34,04	1,29	0,00	0,00	580,11	8,56	614,15	6,28
HABAŞ	36,76	1,40	0,00	0,00	242,54	3,58	279,30	2,85
AKPET	0,00	0,00	0,00	0,00	270,98	4,00	270,98	2,77
AYTEMİZ	0,00	0,00	0,00	0,00	238,47	3,52	238,47	2,44
TOTAL	0,00	0,00	0,00	0,00	154,95	2,29	154,95	1,58
ERGAZ	56,38	2,14	0,00	0,00	0,00	0,00	56,38	0,58
PETGAZ	43,78	1,66	0,00	0,00	3,56	0,05	47,34	0,48
AKÇAGAZ	43,87	1,67	0,00	0,00	0,00	0,00	43,87	0,45
AKGAZ	0,00	0,00	0,00	0,00	32,95	0,49	32,95	0,34
MOGAZ	19,57	0,74	0,00	0,00	0,00	0,00	19,57	0,20
GÜVENAL	0,00	0,00	0,00	0,00	16,00	0,24	16,00	0,16
YURTPET	0,00	0,00	0,00	0,00	6,10	0,09	6,10	0,06
GESAN	2,37	0,09	0,00	0,00	0,00	0,00	2,37	0,02
GÜNEŞ	0,69	0,03	0,00	0,00	0,00	0,00	0,69	0,01
TOPLAM	2.631		376		6.776		9.784	

Tablo 2.3.93: Yozgat

	Tüplü		Dökme		Otogaz		Toplam	
	Satış (ton)	Pay (%)	Satış (ton)	Pay (%)	Satış (ton)	Pay (%)	Satış (ton)	Pay (%)
AYGAZ	1.664,40	38,22	19,51	37,31	2.673,81	11,59	4.357,71	15,86
MİLANGAZ	706,23	16,22	0,00	0,00	3.498,72	15,16	4.204,95	15,30
İPRAGAZ	1.079,91	24,80	18,96	36,26	2.198,98	9,53	3.297,85	12,00
BİRGAZ	0,70	0,02	2,46	4,71	2.669,69	11,57	2.672,85	9,73
OMV PETROL OFİSİ	0,00	0,00	0,00	0,00	2.579,03	11,18	2.579,03	9,38
ANADOLUGAZ	287,83	6,61	0,00	0,00	1.883,79	8,16	2.171,62	7,90
SHELL & TURCAS	0,00	0,00	0,00	0,00	1.481,35	6,42	1.481,35	5,39
SORGUN	419,85	9,64	6,64	12,70	638,24	2,77	1.064,72	3,87
AKPET	0,00	0,00	0,00	0,00	876,79	3,80	876,79	3,19
YILDIRIM	55,34	1,27	0,00	0,00	711,20	3,08	766,54	2,79
AYTEMİZ	69,22	1,59	0,00	0,00	584,34	2,53	653,56	2,38
ORALGAZ	0,00	0,00	0,00	0,00	535,63	2,32	535,63	1,95
HABAŞ	37,05	0,85	0,00	0,00	478,10	2,07	515,15	1,87
TOTAL	0,00	0,00	0,00	0,00	484,56	2,10	484,56	1,76
BP-GAZ	0,00	0,00	0,00	0,00	297,81	1,29	297,81	1,08
GÜVENAL	0,00	0,00	0,00	0,00	241,00	1,04	241,00	0,88
ERCİYES	13,17	0,30	0,00	0,00	214,59	0,93	227,76	0,83
PETGAZ	0,00	0,00	0,00	0,00	217,75	0,94	217,75	0,79
KALELİ	0,00	0,00	0,00	0,00	206,00	0,89	206,00	0,75
HÜRGAZ	0,00	0,00	0,00	0,00	196,91	0,85	196,91	0,72
GESAN	0,00	0,00	0,00	0,00	126,70	0,55	126,70	0,46
ALTINGAZ	0,00	0,00	0,00	0,00	113,33	0,49	113,33	0,41
CLASS	0,00	0,00	0,00	0,00	71,56	0,31	71,56	0,26
MOGAZ	8,62	0,20	0,00	0,00	34,23	0,15	42,85	0,16
ŞİRİNGAZ	0,00	0,00	0,00	0,00	33,15	0,14	33,15	0,12
YURTGAZ	0,00	0,00	0,00	0,00	19,69	0,09	19,69	0,07
GÜNEŞ	10,94	0,25	4,72	9,03	0,00	0,00	15,66	0,06
NORM	0,00	0,00	0,00	0,00	8,74	0,04	8,74	0,03
GAZPA	1,46	0,03	0,00	0,00	0,00	0,00	1,46	0,01
TOPLAM	4.355		52		23.076		27.483	

Tablo 2.3.94: Zonguldak

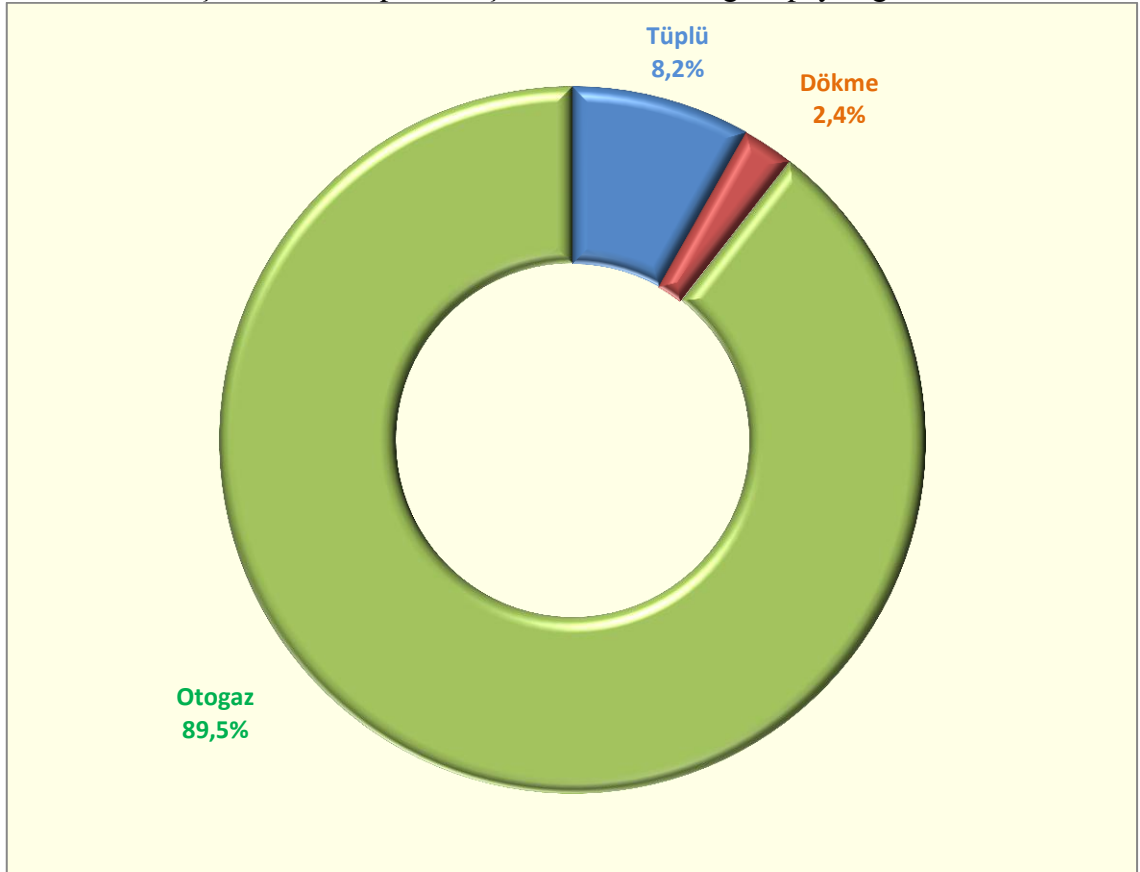
	Tüplü		Dökme		Otogaz		Toplam	
	Satış (ton)	Pay (%)	Satış (ton)	Pay (%)	Satış (ton)	Pay (%)	Satış (ton)	Pay (%)
AYGAZ	6.317,77	58,15	79,78	31,97	8.107,94	37,43	14.505,49	44,25
İPRAGAZ	1.689,63	15,55	137,80	55,22	2.578,35	11,90	4.405,78	13,44
MİLANGAZ	1.994,83	18,36	12,86	5,15	1.837,76	8,48	3.845,45	11,73
OMV PETROL OFİSİ	0,00	0,00	0,00	0,00	3.385,97	15,63	3.385,97	10,33
SHELL & TURCAS	0,00	0,00	0,00	0,00	2.734,68	12,62	2.734,68	8,34
TOTAL	0,00	0,00	0,00	0,00	1.500,43	6,93	1.500,43	4,58
BP-GAZ	119,99	1,10	0,00	0,00	565,94	2,61	685,93	2,09
AKÇAGAZ	513,64	4,73	12,29	4,93	0,00	0,00	525,93	1,60
AKPET	0,00	0,00	0,00	0,00	518,91	2,40	518,91	1,58
PETGAZ	127,15	1,17	0,00	0,00	47,05	0,22	174,20	0,53
YILDIRIM	0,00	0,00	0,00	0,00	139,41	0,64	139,41	0,43
ERCİYES	0,00	0,00	0,00	0,00	110,25	0,51	110,25	0,34
YURTGAZ	0,00	0,00	0,00	0,00	103,47	0,48	103,47	0,32
MOGAZ	47,56	0,44	0,00	0,00	33,75	0,16	81,31	0,25
HABAŞ	47,89	0,44	0,00	0,00	0,00	0,00	47,89	0,15
GÜNEŞ	6,54	0,06	6,80	2,73	0,00	0,00	13,34	0,04
TOPLAM	10.865		250		21.664		32.778	

2.3.6. Dağıtıcılar Arası LPG Satışları

Tablo 2.3.95: Toptan satışların ürün türüne ve döneme göre dağılımı

	Ocak-Mart		Nisan-Haziran		Temmuz-Eylül		Ekim-Aralık		Toplam	
	Satış (ton)	Pay (%)	Satış (ton)	Pay (%)	Satış (ton)	Pay (%)	Satış (ton)	Pay (%)	Satış (ton)	Pay (%)
Tüplü	61.097	16,8	29.075	7,3	27.781	5,2	45.895	10,1	163.848	9,4
Dökme	12.530	3,4	11.142	2,8	10.737	2,0	11.550	2,5	45.958	2,6
Otogaz	290.593	79,8	359.328	89,9	493.689	92,8	398.536	87,4	1.542.146	88,0
TOPLAM	364.220		399.545		532.207		455.980		1.751.953	

Şekil 2.20: Toptan satışların ürün türüne göre pay dağılımı



Tablo 2.3.96: Toptan satışların dağıtıcıya ve ürün türüne göre dağılımı

	Tüplü		Dökme		Otogaz		Toplam	
	Satış (ton)	Pay (%)	Satış (ton)	Pay (%)	Satış (ton)	Pay (%)	Satış (ton)	Pay (%)
AYGAZ	54.881,79	33,50	16.645,53	36,22	262.090,44	17,00	333.617,76	19,04
MİLANGAZ	0,00	0,00	4.419,62	9,62	294.677,86	19,11	299.097,48	17,07
İPRGAZ	19.467,63	11,88	6.865,22	14,94	228.434,15	14,81	254.767,00	14,54
OMV PETROL OFİSİ	0,00	0,00	1.226,00	2,67	192.742,00	12,50	193.968,00	11,07
PETGAZ	13.139,44	8,02	0,00	0,00	142.626,90	9,25	155.766,34	8,89
TOTAL	0,00	0,00	2.088,88	4,55	150.827,88	9,78	152.916,76	8,73
BP-GAZ	39.484,93	24,10	1.286,18	2,80	64.241,77	4,17	105.012,88	5,99
HABAŞ	2.914,78	1,78	4.272,80	9,30	83.487,51	5,41	90.675,09	5,18
GESAN	1.225,31	0,75	0,00	0,00	36.009,46	2,34	37.234,77	2,13
AKGAZ	12.633,09	7,71	141,18	0,31	12.160,09	0,79	24.934,36	1,42
AKPET	0,00	0,00	0,00	0,00	18.713,99	1,21	18.713,99	1,07
YURTGAZ	0,00	0,00	2.117,01	4,61	15.154,92	0,98	17.271,93	0,99
GAZPA	5.751,02	3,51	0,00	0,00	7.638,49	0,50	13.389,51	0,76
AYTEMİZ	0,00	0,00	0,00	0,00	7.311,19	0,47	7.311,19	0,42
ERGAZ	15,92	0,01	28,42	0,06	6.292,78	0,41	6.337,12	0,36
AVGAZ	1.455,70	0,89	14,90	0,03	4.607,07	0,30	6.077,67	0,35
GAZMER	5.837,98	3,56	0,00	0,00	0,00	0,00	5.837,98	0,33
HİZMET	0,00	0,00	0,00	0,00	5.738,12	0,37	5.738,12	0,33
GÜNEŞ	0,00	0,00	5.334,90	11,61	0,00	0,00	5.334,90	0,30
MOGAZ	50,04	0,03	237,09	0,52	4.680,12	0,30	4.967,25	0,28
PAMUKKALE	2.138,05	1,30	455,31	0,99	76,40	0,00	2.669,76	0,15
SORGUN	1.861,84	1,14	0,00	0,00	0,00	0,00	1.861,84	0,11
ÇELEBİ	16,00	0,01	621,26	1,35	1.093,55	0,07	1.730,81	0,10
ŞARKGAZ	927,00	0,57	0,00	0,00	268,00	0,02	1.195,00	0,07
YURTPET	0,00	0,00	0,00	0,00	1.140,97	0,07	1.140,97	0,07
AKÇAGAZ	650,18	0,40	0,00	0,00	429,88	0,03	1.080,06	0,06
KALELİ	0,00	0,00	0,00	0,00	1.007,00	0,07	1.007,00	0,06
GÜNEYGAZ	220,00	0,13	0,00	0,00	168,00	0,01	388,00	0,02
YILDIRIM	385,50	0,24	0,00	0,00	0,00	0,00	385,50	0,02
TRABZONGAZ	111,27	0,07	51,30	0,11	120,82	0,01	283,39	0,02
KOÇGAZ	258,10	0,16	15,00	0,03	0,00	0,00	273,10	0,02
SHELL & TURCAS	203,58	0,12	0,00	0,00	15,04	0,00	218,62	0,01
ALTINGAZ	118,00	0,07	63,00	0,14	28,00	0,00	209,00	0,01
EROL	0,00	0,00	0,00	0,00	116,42	0,01	116,42	0,01
ANTGAZ	0,00	0,00	0,00	0,00	100,76	0,01	100,76	0,01
YAMAN	0,00	0,00	0,00	0,00	93,60	0,01	93,60	0,01
MY GAZ	85,04	0,05	0,00	0,00	0,00	0,00	85,04	0,00

LİKİTGAZ	0,00	0,00	60,00	0,13	0,00	0,00	60,00	0,00
BİRGAZ	0,00	0,00	0,00	0,00	32,70	0,00	32,70	0,00
MAVİGÖL	0,00	0,00	0,00	0,00	20,04	0,00	20,04	0,00
TORSAN	15,76	0,01	0,00	0,00	0,00	0,00	15,76	0,00
YÜCEL	0,00	0,00	14,90	0,03	0,00	0,00	14,90	0,00
KARADENİZ	0,00	0,00	0,00	0,00	0,50	0,00	0,50	0,00
TOPLAM	163.848		45.959		1.542.146		1.751.953	

2013 yılında dağıtım şirketleri arasındaki toptan LPG ticaretî miktarı, bir önceki yıla göre 38.166 ton azalarak 1.751.953 ton olarak gerçekleşirken, bir önceki yıla göre tüplü ürün satışları %27 oranında, dökme ürün satışları %13,9 oranında azalmış, otogaz satışları %2 oranında artmış ve toplam toptan satışlar ise %2,1 oranında azalmıştır.

Bu rapora konu bilgiler, 5307 sayılı Sıvılaştırılmış Petrol Gazları Piyasası Kanunu ve Elektrik Piyasası Kanununda Değişiklik Yapılmasına Dair Kanun ile Sıvılaştırılmış Petrol Gazları Piyasası Lisans Yönetmeliği kapsamında dağıtıcı lisansı sahiplerinden alınan veriler ile oluşturulmuştur. Verilere ilişkin düzeltme talepleri ilgili mevzuat kapsamında ve Kurumun yetkilisi gözetimi ve onayı dâhilinde yapabilmektedirler. Söz konusu bu düzeltmelerden dolayı aynı yıla ait aylık olarak yayımlanan Sektör Raporları arasında firmalara göre rakamsal uyumsuzluklar olabilmektedir. Bu tür farklılıklar Kurumumuz tarafından dikkatle takip edilmekte ve asgariye indirgenmektedir.