

**Haziran/2017**



# Sıvılaştırılmış Petrol Gazları (LPG) Piyasası Sektör Raporu

Bu rapor, Resmi İstatistik Programı kapsamında yayımlanmaktadır.

Bu raporda yer alan tüm bilgi, tablo ve şekillerin her hakkı saklıdır.

Kaynak gösterilmeden kullanılamaz.

## T.C. ENERJİ PİYASASI DÜZENLEME KURUMU

Strateji Geliştirme Dairesi Başkanlığı

2017

ANKARA

**Önemli Hatırlatma:** Lisans sahibi firmalar, Enerji Piyasası Bildirim Yönetmeliğinin ilgili hükümleri çerçevesinde bildirim düzeltme talebinde bulunarak daha önce Kuruma sundukları verilerde düzeltme yapabilmektedir. Bu sebeple yayımlanan raporlar arasında veri farklılıkları olabilmektedir.

## ÖZET

### ➤ Üretim

- ✓ Rafinerici lisansı sahiplerinin, 2017 yılı Haziran ayında toplam LPG üretimi geçen yılın aynı ayına göre %9,49 artarak 92.976,231 ton olmuştur.

### ➤ İthalat

- ✓ Rafinerici ve dağıtıcı lisans sahiplerince 2017 yılı Haziran ayında yapılan LPG ithalatı, geçen yılın aynı ayına göre %0,29 azalarak 293.902,508 ton olmuştur.
- ✓ 2017 yılı Haziran ayında en çok ithalat yapılan ülke sıralamasına göre Cezayir, Norveç, Rusya, Kazakistan, ABD, Yunanistan ve Ukrayna olmak üzere 7 farklı ülkeden LPG ithalatı gerçekleştirilmiştir.

### ➤ İhracat

- ✓ Rafinerici ve dağıtıcı lisans sahiplerince 2017 yılı Haziran ayında yapılan LPG ihracatı, geçen yılın aynı ayına göre %25,41 azalarak 11.340,492 ton olmuştur.
- ✓ 2017 yılı Haziran ayında en çok ihracat yapılan ülke sıralamasına göre Bulgaristan, K.K.T.C, Romanya ve Türkiye Serbest Bölge olmak üzere 4 farklı ülkeye/bölgeye LPG ihracatı gerçekleştirilmiştir.

### ➤ Yurtiçi Satışlar

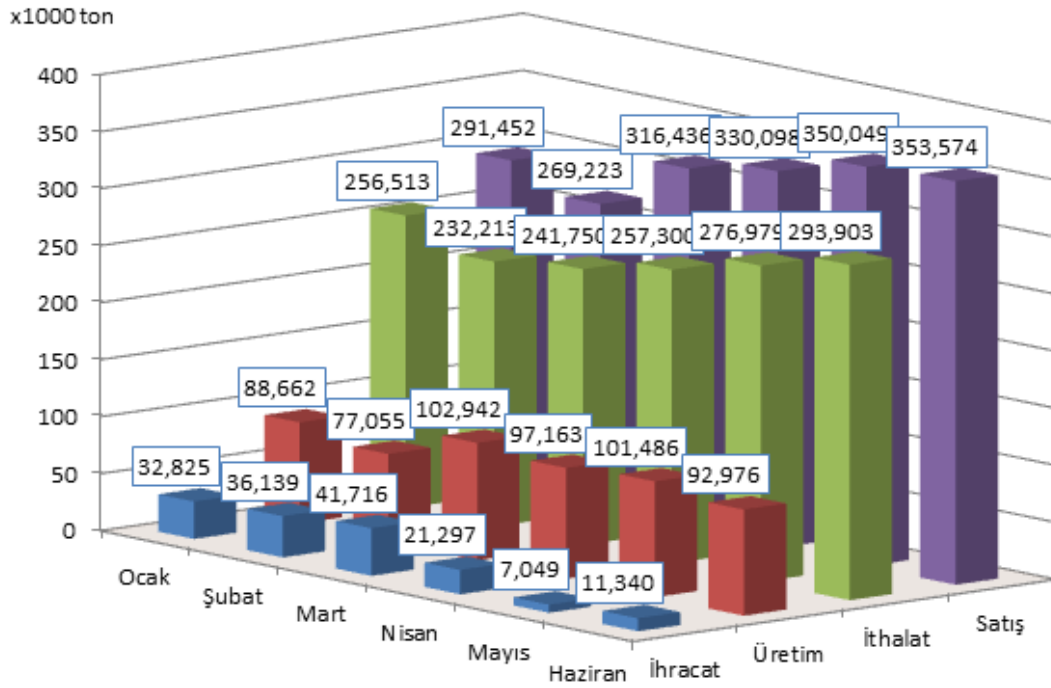
- ✓ Dağıtıcı lisansı sahiplerince 2017 yılı Haziran ayında 71.326,420 ton tüplü LPG, 11.183,255 ton dökme LPG ve 271.063,919 ton otogaz LPG olmak üzere toplam **353.573,594** ton LPG satışı yapılmıştır.
- ✓ 2017 yılı Haziran ayı satış rakamları bir önceki yılın aynı ayı ile karşılaştırıldığında, tüplü LPG satışı %1,77 azalmış, dökme LPG satışı %26,15 azalmış ve otogaz satışı %5,87 artmış olup toplam LPG satışı %2,84 artmıştır.
- ✓ 2017 yılı Haziran ayında tüplü LPG %20,17, dökme LPG %3,16 ve otogaz %76,66 pazar payına sahip olmuştur.
- ✓ Dağıtıcı lisans sahiplerince 2017 yılı Haziran ayında 5.639,115 ton Standardize LPG satışı yapılmıştır.

## 2017 Yılı Haziran Ayı Sonu İtibariyle LPG Piyasası Genel Görünümü

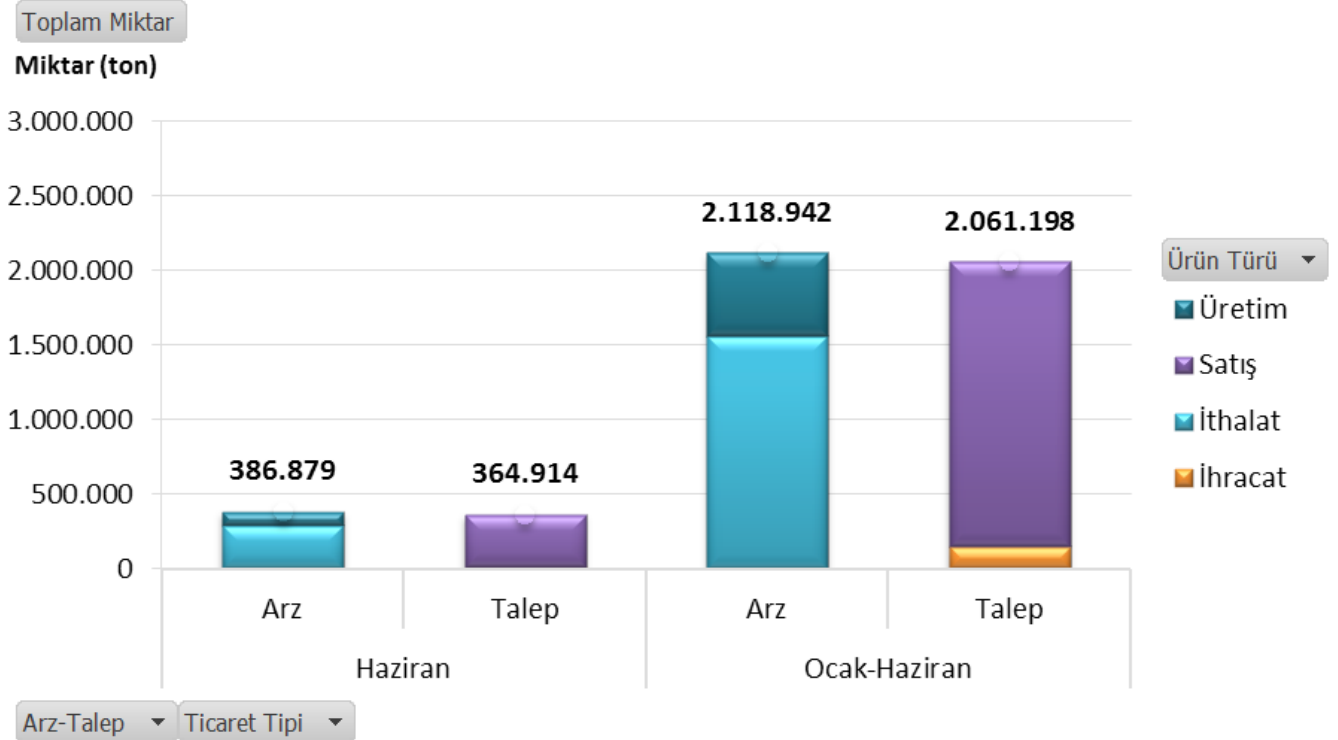
Ay Adı	Üretim(ton)	İthalat(ton)	Toplam Arz (Üretim+İthalat)	Arzın Önceki Aya Göre Değişimi (%)	Satış(ton)*	İhracat(ton)	Toplam Talep (Satış+İhracat)	Talebin Önceki Aya Göre Değişimi (%)	Arz - Talep Dengesi(ton)**
Ocak	88.662,406	256.513,094	345.175,500	-	291.451,863	32.824,504	324.276,367	-	20.899,133
Şubat	77.054,516	232.212,835	309.267,351	-10,40	269.223,356	36.139,457	305.362,813	-5,83	3.904,538
Mart	102.941,798	241.750,179	344.691,977	11,45	316.435,827	41.716,088	358.151,915	17,29	-13.459,938
Nisan	97.163,481	257.300,149	354.463,630	2,83	330.097,505	21.297,113	351.394,618	-1,89	3.069,012
Mayıs	101.485,969	276.979,110	378.465,079	6,77	350.049,041	7.049,166	357.098,207	1,62	21.366,872
Haziran	92.976,231	293.902,508	386.878,739	2,22	353.573,594	11.340,492	364.914,086	2,19	21.964,653
<b>TOPLAM</b>	<b>560.284,401</b>	<b>1.558.657,875</b>	<b>2.118.942,276</b>		<b>1.910.831,186</b>	<b>150.366,820</b>	<b>2.061.198,006</b>		<b>57.744,270</b>

\*Standardize LPG dâhil toplam satış

\*\* Eksi “-“ miktarlar talep fazlasını göstermektedir.



2017 Yılı Haziran Ayı Sonu İtibariyle LPG Piyasası Genel Görünüm Grafiği



2017 Yılı Haziran Ayı Sonu İtibariyle LPG Piyasası Arz-Talep Grafiği

## İÇİNDEKİLER

<b>1. LPG ÜRETİMİ</b> .....	<b>1</b>
<b>2. YURT DIŞI LPG TİCARETİ</b> .....	<b>2</b>
2.1.İthalat .....	2
2.2.İhracat .....	4
<b>3. YURT İÇİ LPG TİCARETİ</b> .....	<b>6</b>
3.1.Dağıtıcılar Arası Toptan LPG Ticareti .....	6
3.2.Ürün Türüne Göre LPG Satışları.....	13
3.3.Dağıtıcılara Göre LPG satışları.....	15
3.4.İllere Göre LPG Satışları.....	35
<b>4. İLLER BAZINDA LPG SATIŞLARININ DAĞITICILARA VE ÜRÜN TÜRÜNE GÖRE AYRINTILI DAĞILIMI</b> .....	<b>37</b>

## TABLO LİSTESİ

Tablo 1.1: LPG Üretiminin Ürün ve Dönem Bazında Dağılımı .....	1
Tablo 2.1: İthalatın Menşei Ülkelere Göre Dağılımı.....	2
Tablo 2.2: İthalatın Lisans Sahiplerine Göre Dağılımı .....	3
Tablo 2.3: İhracatın Ülkelere Göre Dağılımı .....	4
Tablo 2.4: İhracatın Lisans Sahiplerine Göre Dağılımı.....	4
Tablo 3.1: Haziran 2017 Dönemi Dağıtıcılar Arası Toptan LPG Satışları .....	5
Tablo 3.2: Ocak-Haziran 2017 Dönemleri Dağıtıcılar Arası Toptan LPG Satışları.....	9
Tablo 3.3: Ürün Türüne Göre LPG Satışlarının Dönemler arası Karşılaştırması .....	13
Tablo 3.4: Ürün Türüne Göre LPG Satışlarının Ocak-Haziran 2016 ve Ocak-Haziran 2017 Dönemleri arası Karşılaştırması .....	14
Tablo 3.5: Haziran 2017 Döneminde LPG Satışlarının Dağıtıcılara ve Ürün Türüne Göre Dağılımı .....	15
Tablo 3.6: Ocak-Haziran 2017 Dönemleri Arası LPG Satışlarının Dağıtıcılara ve Ürün Türüne Göre Dağılımı .....	21
Tablo 3.7: Lisans Sahiplerine Göre LPG Satışlarının Dönemler Arası Karşılaştırması .....	26
Tablo 3.8: Haziran 2017 Döneminde Standardize LPG Satışlarının Dağıtıcılara Göre Dağılımı.....	34
Tablo 3.9: Haziran 2017 Döneminde LPG Satışlarının İllere ve Ürün Türüne Göre Dağılımı .....	35
Tablo 4.1: Adana .....	37
Tablo 4.2: Adıyaman .....	38
Tablo 4.3: Afyonkarahisar .....	39
Tablo 4.4: Ağrı .....	40
Tablo 4.5: Aksaray.....	41

Tablo 4.6: Amasya.....	42
Tablo 4.7: Ankara .....	43
Tablo 4.8: Antalya.....	45
Tablo 4.9: Ardahan .....	46
Tablo 4.10: Artvin .....	46
Tablo 4.11: Aydın.....	47
Tablo 4.12: Balıkesir .....	48
Tablo 4.13: Bartın .....	49
Tablo 4.14: Batman .....	50
Tablo 4.15: Bayburt.....	51
Tablo 4.16: Bilecik .....	51
Tablo 4.17: Bingöl .....	52
Tablo 4.18: Bitlis .....	53
Tablo 4.19: Bolu .....	54
Tablo 4.20: Burdur.....	55
Tablo 4.21: Bursa .....	56
Tablo 4.22: Çanakkale .....	57
Tablo 4.23: Çankırı .....	58
Tablo 4.24: Çorum.....	59
Tablo 4.25: Denizli.....	60
Tablo 4.26: Diyarbakır .....	61
Tablo 4.27: Düzce .....	61
Tablo 4.28: Edirne .....	63
Tablo 4.29: Elazığ.....	64
Tablo 4.30: Erzincan.....	65
Tablo 4.31: Erzurum.....	66
Tablo 4.32: Eskişehir .....	67
Tablo 4.33: Gaziantep .....	68
Tablo 4.34: Giresun .....	69
Tablo 4.35: Gümüşhane.....	70
Tablo 4.36: Hakkari .....	70
Tablo 4.37: Hatay .....	71
Tablo 4.38: Iğdır .....	72

Tablo 4.39: Isparta.....	73
Tablo 4.40: İstanbul.....	74
Tablo 4.41: İzmir.....	75
Tablo 4.42: Kahramanmaraş.....	76
Tablo 4.43: Karabük.....	77
Tablo 4.44: Karaman.....	78
Tablo 4.45: Kars.....	79
Tablo 4.46: Kastamonu.....	80
Tablo 4.47: Kayseri.....	81
Tablo 4.48: Kırıkkale.....	82
Tablo 4.49: Kırklareli.....	83
Tablo 4.50: Kırşehir.....	84
Tablo 4.51: Kilis.....	85
Tablo 4.52: Kocaeli.....	86
Tablo 4.53: Konya.....	87
Tablo 4.54: Kütahya.....	88
Tablo 4.55: Malatya.....	89
Tablo 4.56: Manisa.....	90
Tablo 4.57: Mardin.....	91
Tablo 4.58: Mersin.....	92
Tablo 4.59: Muğla.....	93
Tablo 4.60: Muş.....	94
Tablo 4.61: Nevşehir.....	95
Tablo 4.62: Niğde.....	96
Tablo 4.63: Ordu.....	97
Tablo 4.64: Osmaniye.....	98
Tablo 4.65: Rize.....	99
Tablo 4.66: Sakarya.....	100
Tablo 4.67: Samsun.....	101
Tablo 4.68: Siirt.....	102
Tablo 4.69: Sinop.....	103
Tablo 4.70: Sivas.....	104
Tablo 4.71: Şanlıurfa.....	105

Tablo 4.72: Şirnak .....	106
Tablo 4.73: Tekirdağ .....	107
Tablo 4.74: Tokat .....	108
Tablo 4.75: Trabzon.....	109
Tablo 4.76: Tunceli .....	110
Tablo 4.77: Uşak .....	111
Tablo 4.78: Van.....	112
Tablo 4.79: Yalova .....	113
Tablo 4.80: Yozgat.....	114
Tablo 4.81: Zonguldak .....	115

## ŞEKİL LİSTESİ

Şekil 2.1: Haziran 2017 Dönemi LPG İthalatının Ülkelere Göre Dağılımı .....	2
Şekil 2.2: Haziran 2017 Dönemi LPG İhracatının Ülkelere Göre Dağılımı.....	4
Şekil 3.1: Haziran 2017 Döneminde LPG Satışlarının Ürün Türüne Göre Dağılımı.....	13
Şekil 3.2: Haziran 2016 – Haziran 2017 Dönemlerinde Ürün Türüne Göre LPG Satışları .....	14
Şekil 3.3: Haziran 2017 Döneminde LPG Satışlarının Dağıtıcılara Göre Dağılımı.....	20

## 1. LPG Üretimi

Tablo 1.1: LPG Üretiminin Ürün ve Dönem Bazında Dağılımı

Ürün	Üretim (ton)		Değişim (%)
	Haziran 2016	Haziran 2017	
Karışım LPG	85.427,213	93.142,161	9,03
BÜTAN*	-507,723	-142,455	-71,94
PROPAN*	-4,486	-23,475	423,29
Toplam	84.915,004	92.976,231	9,49

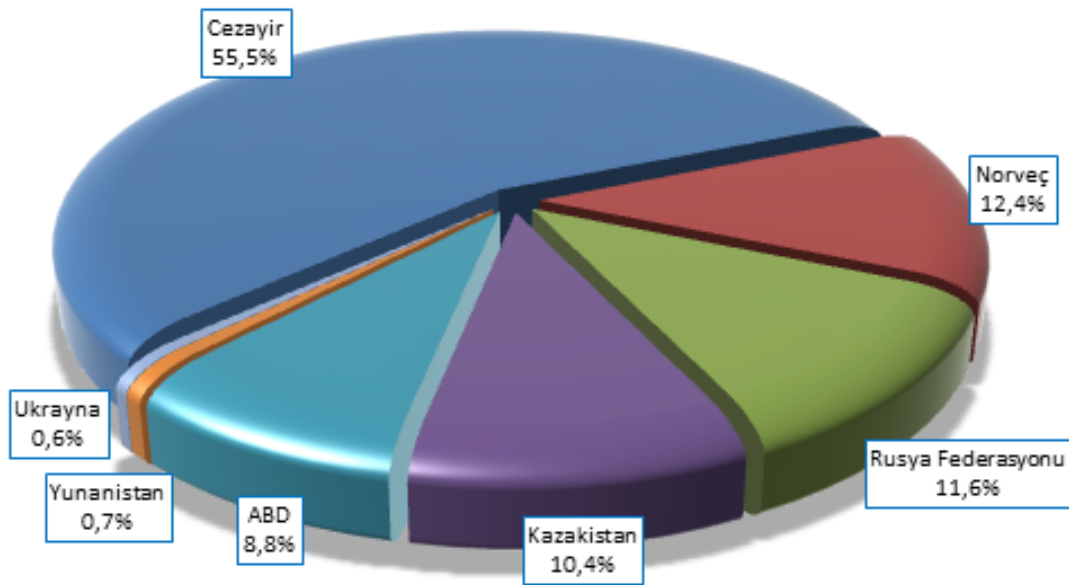
\*Rafineri üretim proseslerinde kullanılan/tüketilen bütan/propan eksi olarak gösterilmiştir.

## 2. Yurt Dışı LPG Ticareti

### 2.1. İthalat

Tablo 2.1: İthalatın Menşei Ükelere Göre Dağılımı

Ülke	İthalat (ton)				Değişim (%)
	Haziran 2016	Pay (%)	Haziran 2017	Pay (%)	
Cezayir	87.314,775	29,62	163.188,375	55,52	86,90
Norveç	14.484,998	4,91	36.474,378	12,41	151,81
Rusya Federasyonu	89.373,887	30,32	34.029,528	11,58	-61,92
Kazakistan	48.745,263	16,54	30.571,838	10,40	-37,28
ABD	49.123,286	16,67	25.991,614	8,84	-47,09
Yunanistan	0,000	0,00	1.995,067	0,68	-
Ukrayna	0,000	0,00	1.651,708	0,56	-
Fransa	5.707,133	1,94	0,000	0,00	-100,00
<b>Toplam</b>	<b>294.749,342</b>	<b>100</b>	<b>293.902,508</b>	<b>100</b>	<b>-0,29</b>



Şekil 2.1: Haziran 2017 Dönemi LPG İthalatının Ükelere Göre Dağılımı

Tablo 2.2: İthalatın Lisans Sahiplerine Göre Dağılımı

Lisans Sahibinin Unvanı	Haziran 2017	
	Satış (ton)	Pay (%)
AYGAZ ANONİM ŞİRKETİ	133.160,710	45,31
MİLANGAZ LPG DAĞITIM TİCARET VE SANAYİ ANONİM ŞİRKETİ	60.081,592	20,44
İPRAGAZ ANONİM ŞİRKETİ	24.695,064	8,40
OMV PETROL OFİSİ ANONİM ŞİRKETİ	18.600,674	6,33
PET GAZ ANONİM ŞİRKETİ	13.206,774	4,49
YURTPET AKARYAKIT LPG DAĞITIM PAZARLAMA SANAYİ VE TİCARET LİMİTED ŞİRKETİ	12.843,812	4,37
SHELL & TURCAS PETROL ANONİM ŞİRKETİ	10.095,810	3,44
AYTEMİZ AKARYAKIT DAĞITIM ANONİM ŞİRKETİ	9.500,000	3,23
HABAŞ PETROL ÜRÜNLERİ SANAYİ VE TİCARET ANONİM ŞİRKETİ	4.400,000	1,50
ARGAZ LPG DOLUM TEVZİİ İNŞAAT SANAYİ VE TİCARET ANONİM ŞİRKETİ	3.759,227	1,28
AKPET GAZ ANONİM ŞİRKETİ	3.558,845	1,21
<b>Toplam</b>	<b>293.902,508</b>	<b>100</b>



### 3. Yurt İçi LPG Ticareti

#### 3.1. Dağıtıcılar Arası Toptan LPG Ticareti

Tablo 3.1: Haziran 2017 Dönemi Dağıtıcılar Arası Toptan LPG Satışları

Satış Yapan	Tüplü		Dökme		Otogaz		Toplam	
Lisans Sahibinin Unvanı	Satış (ton)	Pay (%)	Satış (ton)	Pay (%)	Satış (ton)	Pay (%)	Satış (ton)	Pay (%)
MİLANGAZ LPG DAĞITIM TİCARET VE SANAYİ ANONİM ŞİRKETİ	0,000	0,00	93,436	0,55	36.907,267	15,84	<b>37.000,703</b>	<b>10,90</b>
AYGAZ ANONİM ŞİRKETİ	2.007,776	2,24	700,152	4,12	33.581,610	14,41	<b>36.289,538</b>	<b>10,69</b>
AVGAZ LPG DOLUM TEVZİ PETROL İNŞAAT NAKLİYAT LİMİTED ŞİRKETİ	14.008,119	15,66	449,370	2,65	10.484,810	4,50	<b>24.942,299</b>	<b>7,35</b>
SORGUN AS-GAZ TÜP DOLUM SANAYİ VE TİCARET ANONİM ŞİRKETİ	13.580,102	15,18	463,230	2,73	10.692,260	4,59	<b>24.735,592</b>	<b>7,29</b>
EKSENGAZ LPG DAĞITIM TAŞIMACILIK SANAYİ VE TİCARET ANONİM ŞİRKETİ	13.152,119	14,70	463,230	2,73	10.714,400	4,60	<b>24.329,749</b>	<b>7,17</b>
YURTPET AKARYAKIT LPG DAĞITIM PAZARLAMA SANAYİ VE TİCARET LİMİTED ŞİRKETİ	10.719,153	11,98	0,000	0,00	11.099,787	4,76	<b>21.818,940</b>	<b>6,43</b>
YURTGAZ LPG DAĞITIM ÜRÜNLERİ PAZARLAMA SANAYİ VE TİCARET ANONİM ŞİRKETİ	12.561,498	14,04	0,000	0,00	6.433,971	2,76	<b>18.995,469</b>	<b>5,60</b>
İSTANBUL LİKİT GAZ ENERJİ VE PETROL ANONİM ŞİRKETİ	3.566,888	3,99	0,000	0,00	10.244,310	4,40	<b>13.811,198</b>	<b>4,07</b>
İPRAGAZ ANONİM ŞİRKETİ	256,674	0,29	450,135	2,65	13.045,407	5,60	<b>13.752,216</b>	<b>4,05</b>
OMV PETROL OFİSİ ANONİM ŞİRKETİ	0,000	0,00	0,000	0,00	13.616,605	5,84	<b>13.616,605</b>	<b>4,01</b>
HABAŞ PETROL ÜRÜNLERİ SANAYİ VE TİCARET ANONİM ŞİRKETİ	2.208,255	2,47	320,080	1,89	10.928,279	4,69	<b>13.456,614</b>	<b>3,96</b>
PET GAZ ANONİM ŞİRKETİ	2.730,100	3,05	0,000	0,00	9.064,200	3,89	<b>11.794,300</b>	<b>3,47</b>
MİRGAZ LPG DOLUM DAĞITIM TAŞIMACILIK SANAYİ VE TİCARET ANONİM ŞİRKETİ	716,093	0,80	81,670	0,48	10.640,090	4,57	<b>11.437,853</b>	<b>3,37</b>
UZMANGAZ GAZ DAĞITIM PETROL ÜRÜNLERİ SANAYİ VE TİCARET LİMİTED ŞİRKETİ	0,000	0,00	0,000	0,00	9.688,712	4,16	<b>9.688,712</b>	<b>2,85</b>
GAZPA AKARYAKIT TARIM GIDA VE HAYVANCILIK ÜRÜNLERİ PAZARLAMA SANAYİ VE TİCARET LİMİTED ŞİRKETİ	3.509,115	3,92	1.021,940	6,02	4.589,560	1,97	<b>9.120,615</b>	<b>2,69</b>
ADAGAZ LPG AKARYAKIT VE MADENİ YAĞLAR DEPOLAMA PAZARLAMA SANAYİ VE TİCARET ANONİM ŞİRKETİ	0,000	0,00	0,000	0,00	8.417,097	3,61	<b>8.417,097</b>	<b>2,48</b>
AYTEMİZ AKARYAKIT DAĞITIM ANONİM ŞİRKETİ	0,000	0,00	0,000	0,00	7.917,660	3,40	<b>7.917,660</b>	<b>2,33</b>
TOTAL OIL TÜRKİYE ANONİM ŞİRKETİ	0,000	0,00	0,000	0,00	7.505,060	3,22	<b>7.505,060</b>	<b>2,21</b>

Satış Yapan	Tüplü		Dökme		Otogaz		Toplam	
Lisans Sahibinin Unvanı	Satış (ton)	Pay (%)	Satış (ton)	Pay (%)	Satış (ton)	Pay (%)	Satış (ton)	Pay (%)
AKGAZ TİCARET VE SANAYİ ANONİM ŞİRKETİ	2.594,520	2,90	3.056,940	18,01	1.293,454	0,56	<b>6.944,914</b>	<b>2,05</b>
ARGAZ LPG DOLUM TEVZİİ İNŞAAT SANAYİ VE TİCARET ANONİM ŞİRKETİ	290,440	0,32	1.975,404	11,64	723,230	0,31	<b>2.989,074</b>	<b>0,88</b>
NORM GAZ PETROL ÜRÜNLERİ SANAYİ TİCARET ANONİM ŞİRKETİ ÇORUM	0,000	0,00	2.881,250	16,97	0,000	0,00	<b>2.881,250</b>	<b>0,85</b>
KALEGAZ PETROL ÜRÜNLERİ TİCARET VE SANAYİ ANONİM ŞİRKETİ	1.163,000	1,30	754,780	4,45	269,140	0,12	<b>2.186,920</b>	<b>0,64</b>
MRMAY PETROL VE PETROL ÜRÜNLERİ LPG DAĞITIM TAŞIMACILIK GIDA SANAYİ VE TİCARET ANONİM ŞİRKETİ	1.899,180	2,12	0,000	0,00	147,640	0,06	<b>2.046,820</b>	<b>0,60</b>
AKPET GAZ ANONİM ŞİRKETİ	378,560	0,42	0,000	0,00	1.664,420	0,71	<b>2.042,980</b>	<b>0,60</b>
GESAN YATIRIM VE TİCARET ANONİM ŞİRKETİ	1.604,736	1,79	0,000	0,00	0,000	0,00	<b>1.604,736</b>	<b>0,47</b>
ASYA GAZ TİCARET VE SANAYİ LİMİTED ŞİRKETİ	230,855	0,26	0,000	0,00	1.119,970	0,48	<b>1.350,825</b>	<b>0,40</b>
ATLANTIC AKARYAKIT PETROL ÜRÜNLERİ BOYA KİMYEVİ MADDELER İNŞAAT SANAYİ VE TİCARET LİMİTED ŞİRKETİ	0,000	0,00	0,000	0,00	863,630	0,37	<b>863,630</b>	<b>0,25</b>
KOÇGAZ DOLUM TESİSLERİ VE PETROL ÜRÜNLERİ, NAKLİYAT, OTOMOTİV, İNŞAAT, GIDA, İTHALAT, İHRACAK SANAYİ VE TİCARET LİMİTED ŞİRKETİ	679,170	0,76	144,360	0,85	0,000	0,00	<b>823,530</b>	<b>0,24</b>
GÜNEŞ GAZ ULUSLARARASI NAKLİYAT TİCARET VE SANAYİ ANONİM ŞİRKETİ	0,000	0,00	770,000	4,54	0,000	0,00	<b>770,000</b>	<b>0,23</b>
ORALGAZ SANAYİ VE TİCARET ANONİM ŞİRKETİ	737,140	0,82	0,000	0,00	0,000	0,00	<b>737,140</b>	<b>0,22</b>
ŞANGAZ LPG AKARYAKIT ÜRÜNLERİ TARIM GIDA İNŞAAT SANAYİ VE TİCARET ANONİM ŞİRKETİ	0,000	0,00	594,860	3,50	0,000	0,00	<b>594,860</b>	<b>0,18</b>
EUROGAZ GAZ DAĞITIM ANONİM ŞİRKETİ	0,000	0,00	562,550	3,31	0,000	0,00	<b>562,550</b>	<b>0,17</b>
BİRGAZ PETROL ÜRÜNLERİ İNŞ.NAK.SANAYİ ve TİCARET LİMİTED ŞİRKETİ	0,000	0,00	495,370	2,92	0,000	0,00	<b>495,370</b>	<b>0,15</b>
GÜVENAL GAZ SANAYİ VE TİCARET ANONİM ŞİRKETİ	0,000	0,00	0,000	0,00	478,580	0,21	<b>478,580</b>	<b>0,14</b>
İSTANBUL LPG SANAYİ VE TİCARET ANONİM ŞİRKETİ	0,000	0,00	0,000	0,00	457,240	0,20	<b>457,240</b>	<b>0,13</b>

Satış Yapan	Tüplü		Dökme		Otogaz		Toplam	
Lisans Sahibinin Unvanı	Satış (ton)	Pay (%)	Satış (ton)	Pay (%)	Satış (ton)	Pay (%)	Satış (ton)	Pay (%)
<b>NARGAZ LPG DOLUM TEVZİİ İNŞAAT SANAYİ VE TİCARET ANONİM ŞİRKETİ</b>	0,000	0,00	439,260	2,59	0,000	0,00	<b>439,260</b>	<b>0,13</b>
<b>AKÇAGAZ PETROL ÜRÜNLERİ SANAYİ VE TİCARET ANONİM ŞİRKETİ</b>	9,630	0,01	401,080	2,36	12,690	0,01	<b>423,400</b>	<b>0,12</b>
<b>MAVİGÖL GAZ OTM.TEKSİŞ. İLT.TUR.GID.EĞ SANAYİ TİCARET ANONİM ŞİRKETİ</b>	340,420	0,38	0,000	0,00	0,000	0,00	<b>340,420</b>	<b>0,10</b>
<b>ERAGAZ PETROL ÜRÜNLERİ SANAYİ VE TİCARET ANONİM ŞİRKETİ</b>	0,000	0,00	273,700	1,61	0,000	0,00	<b>273,700</b>	<b>0,08</b>
<b>STAR SIVILAŞTIRILMIŞ GAZLAR DAĞITIM VE PAZARLAMA ANONİM ŞİRKETİ</b>	0,000	0,00	270,560	1,59	0,000	0,00	<b>270,560</b>	<b>0,08</b>
<b>YÜCEL GAZ SANAYİ VE TİCARET ANONİM ŞİRKETİ</b>	0,000	0,00	200,000	1,18	0,000	0,00	<b>200,000</b>	<b>0,06</b>
<b>KARADENİZ TÜPGAZ SANAYİ VE TİCARET ANONİM ŞİRKETİ</b>	180,760	0,20	0,000	0,00	0,000	0,00	<b>180,760</b>	<b>0,05</b>
<b>PAMUKKALE GAZ LPG DAĞITIM VE TAŞIMACILIK BETON MADEN PETROL KİMYA SANAYİ VE TİCARET LİMİTED ŞİRKETİ</b>	161,880	0,18	0,000	0,00	0,000	0,00	<b>161,880</b>	<b>0,05</b>
<b>TURKUVAZ PETROL ÜRÜNLERİ ANONİM ŞİRKETİ</b>	0,000	0,00	0,000	0,00	127,011	0,05	<b>127,011</b>	<b>0,04</b>
<b>TRABZONGAZ LPG SANAYİ NAKLİYAT VE TİCARET ANONİM ŞİRKETİ</b>	0,000	0,00	114,660	0,68	0,000	0,00	<b>114,660</b>	<b>0,03</b>
<b>TP PETROL DAĞITIM ANONİM ŞİRKETİ</b>	0,000	0,00	0,000	0,00	94,460	0,04	<b>94,460</b>	<b>0,03</b>
<b>OZAN İLKGAZ LPG PETROL AKARYAKIT DAĞITIM MADEN NAKLİYE İNŞAAT TİCARET ANONİM ŞİRKETİ</b>	0,000	0,00	0,000	0,00	90,000	0,04	<b>90,000</b>	<b>0,03</b>
<b>ŞARKGAZ VE MADENİ YAĞLAR ANONİM ŞİRKETİ</b>	64,000	0,07	0,000	0,00	0,000	0,00	<b>64,000</b>	<b>0,02</b>
<b>COŞKUNAL GAZ NAKLİYAT İNŞAAT SANAYİ TİCARET ANONİM ŞİRKETİ</b>	46,160	0,05	0,000	0,00	0,000	0,00	<b>46,160</b>	<b>0,01</b>
<b>ÇELEBİ GAZ DOLUM ÜNİTESİ PETROL ÜRÜNLERİ NAKLİYE MOTORLU TAŞIT VE OTO GAZ MONTAJ OTO PARÇA SANAYİ VE TİCARET ANONİM ŞİRKETİ</b>	0,000	0,00	0,000	0,00	30,000	0,01	<b>30,000</b>	<b>0,01</b>
<b>YILDIRIM PETROL TİCARET VE NAKLİYAT ANONİM ŞİRKETİ</b>	28,000	0,03	0,000	0,00	0,000	0,00	<b>28,000</b>	<b>0,01</b>

Satış Yapan	Tüplü		Dökme		Otogaz		Toplam	
Lisans Sahibinin Unvanı	Satış (ton)	Pay (%)	Satış (ton)	Pay (%)	Satış (ton)	Pay (%)	Satış (ton)	Pay (%)
<b>KALELİ BEST GAZ İNŞAAT NAKLİYE SANAYİ VE TİCARET LİMİTED ŞİRKETİ</b>	19,440	0,02	0,000	0,00	0,580	0,00	<b>20,020</b>	<b>0,01</b>
<b>ERGAZ SANAYİ VE TİCARET ANONİM ŞİRKETİ</b>	19,520	0,02	0,000	0,00	0,000	0,00	<b>19,520</b>	<b>0,01</b>
<b>SHELL &amp; TURCAS PETROL ANONİM ŞİRKETİ</b>	0,000	0,00	0,000	0,00	14,420	0,01	<b>14,420</b>	<b>0,00</b>
<b>EROL GAZ İNŞAAT NAKLİYE GIDA VE PETROL ÜRÜNLERİ OTOMOTİV SANAYİ VE TİCARET ANONİM ŞİRKETİ</b>	0,000	0,00	0,000	0,00	7,420	0,00	<b>7,420</b>	<b>0,00</b>
<b>GÜNEYGAZ LPG SANAYİ VE TİCARET ANONİM ŞİRKETİ</b>	2,952	0,00	0,000	0,00	0,000	0,00	<b>2,952</b>	<b>0,00</b>
<b>TOPLAM</b>	<b>89.466,255</b>	<b>100</b>	<b>16.978,017</b>	<b>100</b>	<b>232.964,970</b>	<b>100</b>	<b>339.409,242</b>	<b>100</b>

Tablo 3.2: Ocak-Haziran 2017 Dönemleri Dağıtıcılar Arası Toptan LPG Satışları

Satış Yapan	Tüplü		Dökme		Otogaz		Toplam	
Lisans Sahibinin Unvanı	Satış (ton)	Pay(%)	Satış (ton)	Pay(%)	Satış (ton)	Pay(%)	Satış (ton)	Pay(%)
AYGAZ ANONİM ŞİRKETİ	16.285,207	5,45	2.986,232	1,51	197.351,843	15,81	<b>216.623,282</b>	<b>12,42</b>
MİLANGAZ LPG DAĞITIM TİCARET VE SANAYİ ANONİM ŞİRKETİ	0,000	0,00	917,121	0,46	192.094,157	15,39	<b>193.011,278</b>	<b>11,06</b>
AVGAZ LPG DOLUM TEVZİ PETROL İNŞAAT NAKLİYAT LİMİTED ŞİRKETİ	18.946,441	6,34	41.651,657	21,06	57.685,100	4,62	<b>118.283,198</b>	<b>6,78</b>
UZMANGAZ GAZ DAĞITIM PETROL ÜRÜNLERİ SANAYİ VE TİCARET LİMİTED ŞİRKETİ	5.390,427	1,80	8.565,120	4,33	89.879,009	7,20	<b>103.834,556</b>	<b>5,95</b>
YURTGAZ LPG DAĞITIM ÜRÜNLERİ PAZARLAMA SANAYİ VE TİCARET ANONİM ŞİRKETİ	69.936,169	23,41	8.715,564	4,41	16.531,241	1,32	<b>95.182,974</b>	<b>5,46</b>
İPRAGAZ ANONİM ŞİRKETİ	8.174,881	2,74	2.950,839	1,49	83.434,750	6,69	<b>94.560,470</b>	<b>5,42</b>
OMV PETROL OFİSİ ANONİM ŞİRKETİ	0,000	0,00	0,000	0,00	88.922,375	7,13	<b>88.922,375</b>	<b>5,10</b>
SORGUN AS-GAZ TÜP DOLUM SANAYİ VE TİCARET ANONİM ŞİRKETİ	14.111,456	4,72	18.826,617	9,52	52.926,782	4,24	<b>85.864,855</b>	<b>4,92</b>
HABAŞ PETROL ÜRÜNLERİ SANAYİ VE TİCARET ANONİM ŞİRKETİ	21.405,205	7,17	2.337,400	1,18	60.319,280	4,83	<b>84.061,885</b>	<b>4,82</b>
YURTPET AKARYAKIT LPG DAĞITIM PAZARLAMA SANAYİ VE TİCARET LİMİTED ŞİRKETİ	20.927,972	7,01	803,410	0,41	59.965,396	4,80	<b>81.696,778</b>	<b>4,68</b>
PET GAZ ANONİM ŞİRKETİ	14.584,840	4,88	0,000	0,00	55.628,240	4,46	<b>70.213,080</b>	<b>4,02</b>
EKSENGAZ LPG DAĞITIM TAŞIMACILIK SANAYİ VE TİCARET ANONİM ŞİRKETİ	18.090,441	6,06	19.630,550	9,93	30.913,070	2,48	<b>68.634,061</b>	<b>3,93</b>
MİRGAZ LPG DOLUM DAĞITIM TAŞIMACILIK SANAYİ VE TİCARET ANONİM ŞİRKETİ	1.121,842	0,38	21.551,484	10,90	45.740,320	3,67	<b>68.413,646</b>	<b>3,92</b>
İSTANBUL LİKİT GAZ ENERJİ VE PETROL ANONİM ŞİRKETİ	3.707,041	1,24	11.808,492	5,97	43.925,490	3,52	<b>59.441,023</b>	<b>3,41</b>
GAZPA AKARYAKIT TARIM GIDA VE HAYVANCILIK ÜRÜNLERİ PAZARLAMA SANAYİ VE TİCARET LİMİTED ŞİRKETİ	15.755,785	5,27	6.265,710	3,17	27.960,990	2,24	<b>49.982,485</b>	<b>2,87</b>
TOTAL OIL TÜRKİYE ANONİM ŞİRKETİ	0,000	0,00	235,940	0,12	40.005,258	3,21	<b>40.241,198</b>	<b>2,31</b>
AYTEMİZ AKARYAKIT DAĞITIM ANONİM ŞİRKETİ	0,000	0,00	0,000	0,00	29.867,779	2,39	<b>29.867,779</b>	<b>1,71</b>
LİPETGAZ LPG DAĞITIM TAŞIMACILIK SANAYİ VE TİCARET ANONİM ŞİRKETİ	226,760	0,08	0,000	0,00	23.944,975	1,92	<b>24.171,735</b>	<b>1,39</b>
AKGAZ TİCARET VE SANAYİ ANONİM ŞİRKETİ	12.714,263	4,26	7.701,680	3,89	2.841,799	0,23	<b>23.257,742</b>	<b>1,33</b>

Satış Yapan Lisans Sahibinin Unvanı	Tüplü		Dökme		Otogaz		Toplam	
	Satış (ton)	Pay(%)	Satış (ton)	Pay(%)	Satış (ton)	Pay(%)	Satış (ton)	Pay(%)
GAZMER PETROL ÜRÜNLERİ PLASTİK VE KAUCUK SANAYİ VE TİCARET ANONİM ŞİRKETİ	5.981,384	2,00	3.484,370	1,76	4.112,350	0,33	<b>13.578,104</b>	<b>0,78</b>
KALEGAZ PETROL ÜRÜNLERİ TİCARET VE SANAYİ ANONİM ŞİR- KETİ	8.541,960	2,86	2.633,500	1,33	1.719,850	0,14	<b>12.895,310</b>	<b>0,74</b>
GESAN YATIRIM VE TİCARET ANO- NİM ŞİRKETİ	10.230,037	3,42	0,000	0,00	1.046,420	0,08	<b>11.276,457</b>	<b>0,65</b>
MRMAY PETROL VE PETROL ÜRÜ- LERİ LPG DAĞITIM TAŞIMACILIK GIDA SANAYİ VE TİCARET ANONİM ŞİRKETİ	8.464,440	2,83	1.500,050	0,76	1.257,463	0,10	<b>11.221,953</b>	<b>0,64</b>
SHELL & TURCAS PETROL ANO- NİM ŞİRKETİ	0,000	0,00	0,000	0,00	9.503,970	0,76	<b>9.503,970</b>	<b>0,54</b>
NORM GAZ PETROL ÜRÜNLERİ SANAYİ TİCARET ANONİM ŞİRKE- Tİ ÇORUM	0,000	0,00	9.010,500	4,56	1,270	0,00	<b>9.011,770</b>	<b>0,52</b>
AKPET GAZ ANONİM ŞİRKETİ	1.406,710	0,47	0,000	0,00	7.392,210	0,59	<b>8.798,920</b>	<b>0,50</b>
ADAGAZ LPG AKARYAKIT VE MADENİ YAĞLAR DEPOLAMA PAZARLAMA SANAYİ VE TİCARET ANONİM ŞİRKETİ	0,000	0,00	0,000	0,00	8.444,077	0,68	<b>8.444,077</b>	<b>0,48</b>
ARGAZ LPG DOLUM TEVZİİ İNŞA- AT SANAYİ VE TİCARET ANONİM ŞİRKETİ	662,200	0,22	5.867,518	2,97	1.385,890	0,11	<b>7.915,608</b>	<b>0,45</b>
KOÇGAZ DOLUM TESİSLERİ VE PETROL ÜRÜNLERİ, NAKLİYAT, OTOMOTİV, İNŞAAT, GIDA, İTHA- LAT, İHRACAK SANAYİ VE TİCARET LİMİTED ŞİRKETİ	5.601,483	1,88	144,360	0,07	0,000	0,00	<b>5.745,843</b>	<b>0,33</b>
ASYA GAZ TİCARET VE SANAYİ LİMİTED ŞİRKETİ	2.208,788	0,74	0,000	0,00	2.630,850	0,21	<b>4.839,638</b>	<b>0,28</b>
YÜCEL GAZ SANAYİ VE TİCARET ANONİM ŞİRKETİ	4.262,000	1,43	282,380	0,14	0,000	0,00	<b>4.544,380</b>	<b>0,26</b>
GÜNEŞ GAZ ULUSLARARASI NAK- LİYAT TİCARET VE SANAYİ ANO- NİM ŞİRKETİ	0,000	0,00	3.438,000	1,74	0,000	0,00	<b>3.438,000</b>	<b>0,20</b>
ENERJİ GAZ ANONİM ŞİRKETİ	0,000	0,00	0,000	0,00	3.180,000	0,25	<b>3.180,000</b>	<b>0,18</b>
ŞANGAZ LPG AKARYAKIT ÜRÜNLERİ TARIM GIDA İNŞAAT SANAYİ VE TİCARET ANONİM ŞİRKETİ	0,000	0,00	2.722,550	1,38	0,000	0,00	<b>2.722,550</b>	<b>0,16</b>
BİRGAZ PETROL ÜRÜNLERİ İNŞ. NAK.SANAYİ ve TİCARET LİMİTED ŞİRKETİ	0,000	0,00	2.563,797	1,30	0,000	0,00	<b>2.563,797</b>	<b>0,15</b>
ESGAZ LPG DAĞITIM SANAYİ VE TİCARET ANONİM ŞİRKETİ	0,000	0,00	2.466,910	1,25	53,600	0,00	<b>2.520,510</b>	<b>0,14</b>

Satış Yapan	Tüplü		Dökme		Otogaz		Toplam	
Lisans Sahibinin Unvanı	Satış (ton)	Pay(%)	Satış (ton)	Pay(%)	Satış (ton)	Pay(%)	Satış (ton)	Pay(%)
ERGAZ SANAYİ VE TİCARET ANONİM ŞİRKETİ	2.020,940	0,68	0,000	0,00	100,000	0,01	<b>2.120,940</b>	<b>0,12</b>
EUROGAZ GAZ DAĞITIM ANONİM ŞİRKETİ	0,000	0,00	2.048,260	1,04	0,000	0,00	<b>2.048,260</b>	<b>0,12</b>
KARADENİZ TÜPGAZ SANAYİ VE TİCARET ANONİM ŞİRKETİ	1.694,760	0,57	0,000	0,00	0,000	0,00	<b>1.694,760</b>	<b>0,10</b>
İSTANBUL LPG SANAYİ VE TİCARET ANONİM ŞİRKETİ	0,000	0,00	0,000	0,00	1.628,380	0,13	<b>1.628,380</b>	<b>0,09</b>
AKÇAGAZ PETROL ÜRÜNLERİ SANAYİ VE TİCARET ANONİM ŞİRKETİ	252,735	0,08	1.198,390	0,61	153,060	0,01	<b>1.604,185</b>	<b>0,09</b>
GÜVENAL GAZ SANAYİ VE TİCARET ANONİM ŞİRKETİ	177,000	0,06	0,000	0,00	1.415,340	0,11	<b>1.592,340</b>	<b>0,09</b>
PAMUKKALE GAZ LPG DAĞITIM VE TAŞIMACILIK BETON MADEN PETROL KİMYA SANAYİ VE TİCARET LİMİTED ŞİRKETİ	769,524	0,26	0,000	0,00	800,100	0,06	<b>1.569,624</b>	<b>0,09</b>
MAVİGÖL GAZ OTM.TEKSİNŞ. İLT.TUR.GID.EĞ SANAYİ TİCARET ANONİM ŞİRKETİ	638,120	0,21	814,300	0,41	100,000	0,01	<b>1.552,420</b>	<b>0,09</b>
NARGAZ LPG DOLUM TEVZİİ İNŞAAT SANAYİ VE TİCARET ANONİM ŞİRKETİ	0,000	0,00	1.427,560	0,72	95,980	0,01	<b>1.523,540</b>	<b>0,09</b>
STAR SIVILAŞTIRILMIŞ GAZLAR DAĞITIM VE PAZARLAMA ANONİM ŞİRKETİ	0,000	0,00	1.346,600	0,68	0,000	0,00	<b>1.346,600</b>	<b>0,08</b>
SURGAZ AKARYAKIT NAKLİYE SANAYİ VE TİCARET LİMİTED ŞİRKETİ	0,000	0,00	115,940	0,06	1.198,940	0,10	<b>1.314,880</b>	<b>0,08</b>
KALELİ BEST GAZ İNŞAAT NAKLİYE SANAYİ VE TİCARET LİMİTED ŞİRKETİ	1.235,340	0,41	0,000	0,00	0,580	0,00	<b>1.235,920</b>	<b>0,07</b>
GÜNEYGAZ LPG SANAYİ VE TİCARET ANONİM ŞİRKETİ	1.189,608	0,40	0,000	0,00	0,000	0,00	<b>1.189,608</b>	<b>0,07</b>
MY GAZ DAĞITIM DEPOCULUK PETROL TAŞIMACILIK SANAYİ VE TİCARET LİMİTED ŞİRKETİ	0,000	0,00	500,000	0,25	411,100	0,03	<b>911,100</b>	<b>0,05</b>
ORALGAZ SANAYİ VE TİCARET ANONİM ŞİRKETİ	877,140	0,29	0,000	0,00	2,860	0,00	<b>880,000</b>	<b>0,05</b>
ATLANTIC AKARYAKIT PETROL ÜRÜNLERİ BOYA KİMYEVİ MADDELER İNŞAAT SANAYİ VE TİCARET LİMİTED ŞİRKETİ	0,000	0,00	0,000	0,00	863,630	0,07	<b>863,630</b>	<b>0,05</b>
HİSARGAZ AKARYAKIT NAKLİYE SANAYİ İNŞAAT TİCARET TURİZM İTHALAT İHRACAT LİMİTED ŞİRKETİ	0,000	0,00	424,940	0,21	57,600	0,00	<b>482,540</b>	<b>0,03</b>
ERAGAZ PETROL ÜRÜNLERİ SANAYİ VE TİCARET ANONİM ŞİRKETİ	9,980	0,00	458,100	0,23	0,354	0,00	<b>468,434</b>	<b>0,03</b>

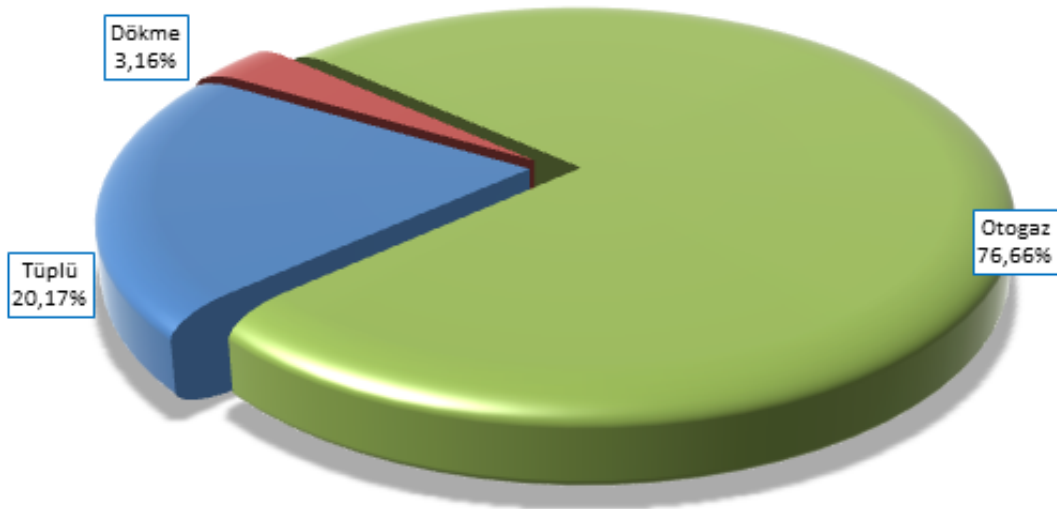
Satış Yapan	Tüplü		Dökme		Otogaz		Toplam	
Lisans Sahibinin Unvanı	Satış (ton)	Pay(%)	Satış (ton)	Pay(%)	Satış (ton)	Pay(%)	Satış (ton)	Pay(%)
TRABZONGAZ LPG SANAYİ NAKLİYAT VE TİCARET ANONİM ŞİRKETİ	150,000	0,05	294,160	0,15	0,000	0,00	444,160	0,03
COŞKUNAL GAZ NAKLİYAT İNŞAAT SANAYİ TİCARET ANONİM ŞİRKETİ	256,140	0,09	0,000	0,00	0,000	0,00	256,140	0,01
ŞARKGAZ VE MADENİ YAĞLAR ANONİM ŞİRKETİ	245,000	0,08	0,000	0,00	0,000	0,00	245,000	0,01
YILDIRIM PETROL TİCARET VE NAKLİYAT ANONİM ŞİRKETİ	190,000	0,06	0,000	0,00	0,000	0,00	190,000	0,01
OZAN İLKGAZ LPG PETROL AKARYAKIT DAĞITIM MADEN NAKLİYE İNŞAAT TİCARET ANONİM ŞİRKETİ	0,000	0,00	0,000	0,00	165,000	0,01	165,000	0,01
TURKUAZ PETROL ÜRÜNLERİ ANONİM ŞİRKETİ	0,000	0,00	0,000	0,00	144,171	0,01	144,171	0,01
PEGAGAZ ANONİM ŞİRKETİ	125,100	0,04	0,000	0,00	0,000	0,00	125,100	0,01
TP PETROL DAĞITIM ANONİM ŞİRKETİ	0,000	0,00	0,000	0,00	115,820	0,01	115,820	0,01
ASGAZ ANADOLU SİNAİGAZLAR ANONİM ŞİRKETİ	81,600	0,03	0,000	0,00	0,000	0,00	81,600	0,00
LİKİTGAZ DAĞITIM VE ENDÜSTRİ ANONİM ŞİRKETİ	0,000	0,00	54,000	0,03	0,000	0,00	54,000	0,00
ÇELEBİ GAZ DOLUM ÜNİTESİ PETROL ÜRÜNLERİ NAKLİYE MOTORLU TAŞIT VE OTO GAZ MONTAJ OTO PARÇA SANAYİ VE TİCARET ANONİM ŞİRKETİ	0,000	0,00	0,000	0,00	50,500	0,00	50,500	0,00
ANTGAZ LİKİT PETROL GAZI SANAYİ VE TİCARET LİMİTED ŞİRKETİ	35,000	0,01	0,000	0,00	0,000	0,00	35,000	0,00
EROL GAZ İNŞAAT NAKLİYE GIDA VE PETROL ÜRÜNLERİ OTOMOTİV SANAYİ VE TİCARET ANONİM ŞİRKETİ	0,000	0,00	0,000	0,00	32,460	0,00	32,460	0,00
UNİVERSAL GAZ ANONİM ŞİRKETİ	19,220	0,01	0,000	0,00	0,000	0,00	19,220	0,00
YENİ ULAŞLI GAZ LPG DOLUM DEPOLAMA OTOGAZ DAĞITIM PAZARLAMA NAKLİYE İMALAT İTHALAT İHRACAT SANAYİ VE TİCARET LİMİTED ŞİRKETİ	0,000	0,00	0,000	0,00	12,000	0,00	12,000	0,00
TORSAN ORMAN SANAYİ VE TİCARET LİMİTED ŞİRKETİ	0,000	0,00	0,000	0,00	3,440	0,00	3,440	0,00
MARGAZ LPG DOLUM TEVZİİ TİCARET VE SANAYİ ANONİM ŞİRKETİ	0,000	0,00	0,000	0,00	2,100	0,00	2,100	0,00
<b>TOPLAM</b>	<b>298.704,939</b>	<b>100</b>	<b>197.744,001</b>	<b>100</b>	<b>1.248.019,219</b>	<b>100</b>	<b>1.744.468,159</b>	<b>100</b>

### 3.2. Ürün Türüne Göre LPG Satışları

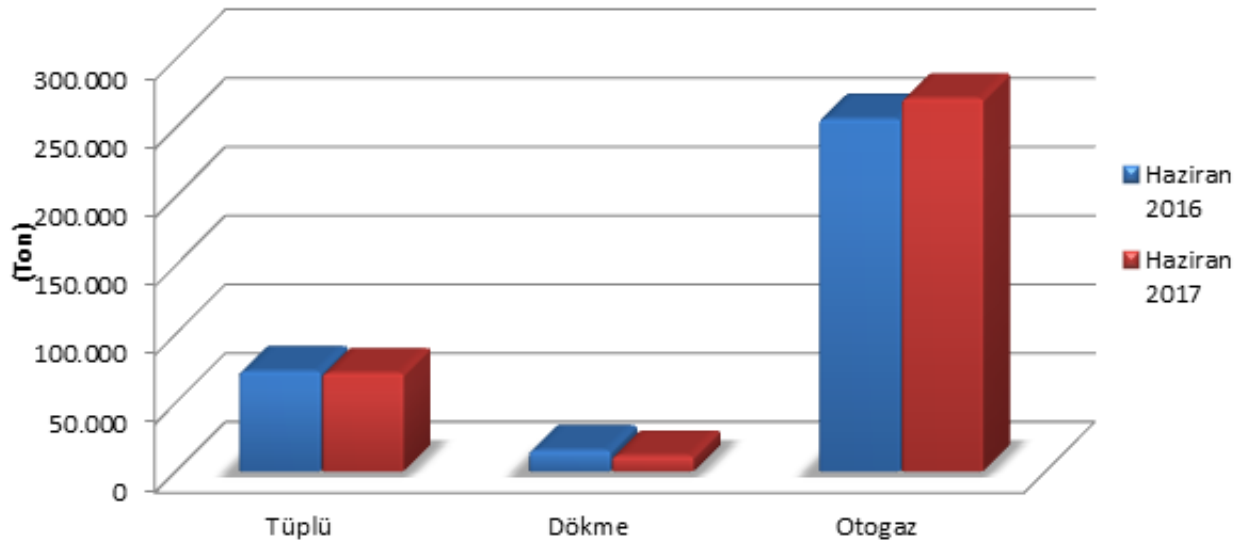
Tablo 3.3: Ürün Türüne Göre LPG Satışlarının Dönemler arası Karşılaştırması

Ürün Türü	Haziran 2016		Haziran 2017		Değişim (%)
	Satış (ton)	Pay (%)	Satış (ton)	Pay (%)	
<b>TÜPLÜ</b>	72.614,904	21,12	71.326,420	20,17	-1,77
<b>DÖKME*</b>	15.142,941	4,40	11.183,255	3,16	-26,15
<b>OTOGAZ</b>	256.037,369	74,47	271.063,919	76,66	5,87
<b>Toplam</b>	<b>343.795,214</b>	<b>100</b>	<b>353.573,594</b>	<b>100</b>	<b>2,84</b>

\*Standardize LPG dahil toplam satış



Şekil 3.1: Haziran 2017 Döneminde LPG Satışlarının Ürün Türüne Göre Dağılımı



Şekil 3.2: Haziran 2016 – Haziran 2017 Dönemlerinde Ürün Türüne Göre LPG Satışları

Tablo 3.4: Ürün Türüne Göre LPG Satışlarının Ocak-Haziran 2016 ve Ocak-Haziran 2017 Dönemleri arası Karşılaştırması

Ürün Türü	Ocak - Haziran 2016		Ocak - Haziran 2017		Değişim (%)
	Satış (ton)	Pay (%)	Satış (ton)	Pay (%)	
<b>TÜPLÜ</b>	399.336,766	20,63	393.187,352	20,58	-1,54
<b>DÖKME*</b>	64.017,047	3,31	81.056,702	4,24	26,62
<b>OTOGAZ</b>	1.472.779,147	76,07	1.436.587,132	75,18	-2,46
<b>Toplam</b>	<b>1.936.132,960</b>	<b>100</b>	<b>1.910.831,186</b>	<b>100</b>	<b>-1,31</b>

\*Standardize LPG dahil toplam satış

## 3.3. Dağıtıcılara Göre LPG satışları

Tablo 3.5: Haziran 2017 Döneminde LPG Satışlarının Dağıtıcılara ve Ürün Türüne Göre Dağılımı

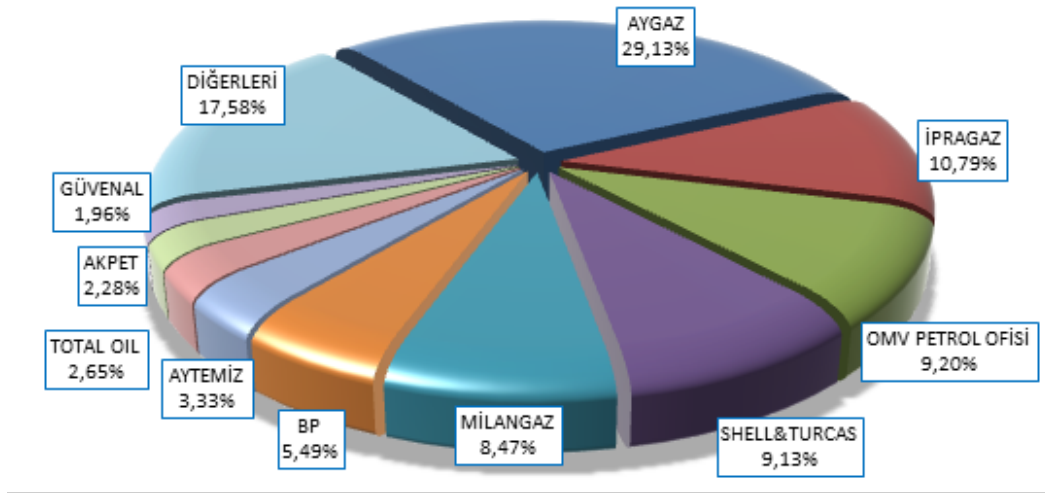
Lisans Sahibinin Unvanı	Tüplü		Dökme		Otogaz		Toplam	
	Satış (ton)	Pay (%)	Satış (ton)	Pay (%)	Satış (ton)	Pay (%)	Satış (ton)	Pay (%)
AYGAZ ANONİM ŞİRKETİ	30.224,853	42,38	2.415,043	21,60	70.357,659	25,96	102.997,555	29,13
İPRAGAZ ANONİM ŞİRKETİ	20.244,474	28,38	3.127,967	27,97	14.770,807	5,45	38.143,248	10,79
OMV PETROL OFİSİ ANONİM ŞİRKETİ	1,170	0,00	0,000	0,00	32.516,140	12,00	32.517,310	9,20
SHELL & TURCAS PETROL ANONİM ŞİRKETİ	1,320	0,00	2,860	0,03	32.266,089	11,90	32.270,269	9,13
MİLANGAZ LPG DAĞITIM TİCARET VE SANAYİ ANONİM ŞİRKETİ	11.099,769	15,56	102,117	0,91	18.739,410	6,91	29.941,296	8,47
BP PETROLLERİ ANONİM ŞİRKETİ	2,040	0,00	0,000	0,00	19.400,824	7,16	19.402,864	5,49
AYTEMİZ AKARYAKIT DAĞITIM ANONİM ŞİRKETİ	14,172	0,02	0,000	0,00	11.771,877	4,34	11.786,049	3,33
TOTAL OIL TÜRKİYE ANONİM ŞİRKETİ	5,028	0,01	73,862	0,66	9.291,953	3,43	9.370,843	2,65
AKPET GAZ ANONİM ŞİRKETİ	2,952	0,00	4,985	0,04	8.055,955	2,97	8.063,892	2,28
GÜVENAL GAZ SANAYİ VE TİCARET ANONİM ŞİRKETİ	44,218	0,06	18,763	0,17	6.862,916	2,53	6.925,897	1,96
YURTPET AKARYAKIT LPG DAĞITIM PAZARLAMA SANAYİ VE TİCARET LİMİTED ŞİRKETİ	0,000	0,00	82,290	0,74	5.400,487	1,99	5.482,777	1,55
YILDIRIM PETROL TİCARET VE NAKLİYAT ANONİM ŞİRKETİ	18,310	0,03	0,000	0,00	5.126,422	1,89	5.144,732	1,46
GESAN YATIRIM VE TİCARET ANONİM ŞİRKETİ	494,740	0,69	2,920	0,03	2.843,630	1,05	3.341,290	0,95
TP PETROL DAĞITIM ANONİM ŞİRKETİ	0,000	0,00	0,000	0,00	2.821,843	1,04	2.821,843	0,80
HABAŞ PETROL ÜRÜNLERİ SANAYİ VE TİCARET ANONİM ŞİRKETİ	1.190,343	1,67	5,770	0,05	1.543,010	0,57	2.739,123	0,77
ERGAZ SANAYİ VE TİCARET ANONİM ŞİRKETİ	2.272,295	3,19	24,470	0,22	330,801	0,12	2.627,566	0,74
ERAGAZ PETROL ÜRÜNLERİ SANAYİ VE TİCARET ANONİM ŞİRKETİ	0,000	0,00	3,001	0,03	2.358,988	0,87	2.361,989	0,67
SURGAZ AKARYAKIT NAKLİYE SANAYİ VE TİCARET LİMİTED ŞİRKETİ	0,000	0,00	1.986,160	17,76	341,170	0,13	2.327,330	0,66
KADOOĞLU PETROLCÜLÜK TAŞIMACILIK TİCARET SANAYİ İTHALAT VE İHRACAT ANONİM ŞİRKETİ	0,000	0,00	0,000	0,00	2.311,687	0,85	2.311,687	0,65

Lisans Sahibinin Unvanı	Tüplü		Dökme		Otogaz		Toplam	
	Satış (ton)	Pay (%)	Satış (ton)	Pay (%)	Satış (ton)	Pay (%)	Satış (ton)	Pay (%)
ORALGAZ SANAYİ VE TİCARET ANONİM ŞİRKETİ	21,116	0,03	3,900	0,03	2.009,231	0,74	<b>2.034,247</b>	<b>0,58</b>
YÜCEL GAZ SANAYİ VE TİCARET ANONİM ŞİRKETİ	454,983	0,64	56,130	0,50	1.485,890	0,55	<b>1.997,003</b>	<b>0,56</b>
MARGAZ LPG DOLUM TEVZİİ TİCARET VE SANAYİ ANONİM ŞİRKETİ	332,207	0,47	40,303	0,36	1.617,560	0,60	<b>1.990,070</b>	<b>0,56</b>
KALELİ BEST GAZ İNŞAAT NAKLİYE SANAYİ VE TİCARET LİMİTED ŞİRKETİ	0,000	0,00	0,000	0,00	1.779,857	0,66	<b>1.779,857</b>	<b>0,50</b>
GAZPA AKARYAKIT TARIM GIDA VE HAYVANCILIK ÜRÜNLERİ PAZARLAMA SANAYİ VE TİCARET LİMİTED ŞİRKETİ	19,545	0,03	0,000	0,00	1.521,780	0,56	<b>1.541,325</b>	<b>0,44</b>
KALEGAZ PETROL ÜRÜNLERİ TİCARET VE SANAYİ ANONİM ŞİRKETİ	33,329	0,05	0,000	0,00	1.506,240	0,56	<b>1.539,569</b>	<b>0,44</b>
OZAN İLKGAZ LPG PETROL AKARYAKIT DAĞITIM MADEN NAKLİYE İNŞAAT TİCARET ANONİM ŞİRKETİ	0,000	0,00	1.207,926	10,80	151,714	0,06	<b>1.359,640</b>	<b>0,38</b>
ANADOLUGAZ TİCARET VE SANAYİ ANONİM ŞİRKETİ	123,630	0,17	23,250	0,21	1.135,680	0,42	<b>1.282,560</b>	<b>0,36</b>
HÜRGAZ TİCARET VE SANAYİ ANONİM ŞİRKETİ	109,630	0,15	4,390	0,04	1.118,760	0,41	<b>1.232,780</b>	<b>0,35</b>
KONGAZ PETROL ÜRÜNLERİ PAZARLAMA SANAYİ VE TİCARET ANONİM ŞİRKETİ	700,093	0,98	8,130	0,07	480,586	0,18	<b>1.188,809</b>	<b>0,34</b>
KARADENİZ TÜPGAZ SANAYİ VE TİCARET ANONİM ŞİRKETİ	734,539	1,03	5,402	0,05	400,054	0,15	<b>1.139,995</b>	<b>0,32</b>
HAS-GAZ LPG DAĞITIM VE METAL SANAYİ TİCARET ANONİM ŞİRKETİ	100,143	0,14	31,364	0,28	895,010	0,33	<b>1.026,517</b>	<b>0,29</b>
PAMUKKALE GAZ LPG DAĞITIM VE TAŞIMACILIK BETON MADEN PETROL KİMYA SANAYİ VE TİCARET LİMİTED ŞİRKETİ	877,380	1,23	0,000	0,00	55,765	0,02	<b>933,145</b>	<b>0,26</b>
KOÇGAZ DOLUM TESİSLERİ VE PETROL ÜRÜNLERİ, NAKLİYAT, OTOMOTİV, İNŞAAT, GIDA, İTHALAT, İHRACAK SANAYİ VE TİCARET LİMİTED ŞİRKETİ	0,000	0,00	0,000	0,00	831,290	0,31	<b>831,290</b>	<b>0,24</b>
ÇELEBİ GAZ DOLUM ÜNİTESİ PETROL ÜRÜNLERİ NAKLİYE MOTORLU TAŞIT VE OTO GAZ MONTAJ OTO PARÇA SANAYİ VE TİCARET ANONİM ŞİRKETİ	20,522	0,03	602,440	5,39	195,410	0,07	<b>818,372</b>	<b>0,23</b>

Lisans Sahibinin Unvanı	Tüplü		Dökme		Otogaz		Toplam	
	Satış (ton)	Pay (%)	Satış (ton)	Pay (%)	Satış (ton)	Pay (%)	Satış (ton)	Pay (%)
MAVİGÖL GAZ OTM.TEKSİNŞ. İLT.TUR.GID.EĞ SANAYİ TİCARET ANONİM ŞİRKETİ	0,589	0,00	18,810	0,17	777,365	0,29	<b>796,764</b>	<b>0,23</b>
ENERJİ GAZ ANONİM ŞİRKETİ	0,000	0,00	0,000	0,00	737,440	0,27	<b>737,440</b>	<b>0,21</b>
TURKUVAZ PETROL ÜRÜNLERİ ANONİM ŞİRKETİ	0,000	0,00	0,000	0,00	735,889	0,27	<b>735,889</b>	<b>0,21</b>
TRABZONGAZ LPG SANAYİ NAK- LİYAT VE TİCARET ANONİM ŞİR- KETİ	218,650	0,31	38,820	0,35	346,210	0,13	<b>603,680</b>	<b>0,17</b>
ATA LİKİT PETROL GAZI VE PET- ROL ÜRÜNLERİ SANAYİ TİCARET LİMİTED ŞİRKETİ	381,937	0,54	5,585	0,05	210,440	0,08	<b>597,962</b>	<b>0,17</b>
GÜNEYGAZ LPG SANAYİ VE TİCA- RET ANONİM ŞİRKETİ	340,720	0,48	0,000	0,00	256,935	0,09	<b>597,655</b>	<b>0,17</b>
ARGAZ LPG DOLUM TEVZİİ İNŞA- AT SANAYİ VE TİCARET ANONİM ŞİRKETİ	100,633	0,14	40,510	0,36	453,590	0,17	<b>594,733</b>	<b>0,17</b>
AKGAZ TİCARET VE SANAYİ ANO- NİM ŞİRKETİ	16,136	0,02	2,400	0,02	569,220	0,21	<b>587,756</b>	<b>0,17</b>
EROL GAZ İNŞAAT NAKLIYE GIDA VE PETROL ÜRÜNLERİ OTOMO- TİV SANAYİ VE TİCARET ANONİM ŞİRKETİ	25,479	0,04	37,500	0,34	518,740	0,19	<b>581,719</b>	<b>0,16</b>
NORM GAZ PETROL ÜRÜNLERİ SANAYİ TİCARET ANONİM ŞİRKE- Tİ ÇORUM	0,000	0,00	0,000	0,00	530,260	0,20	<b>530,260</b>	<b>0,15</b>
ŞARKGAZ VE MADENİ YAĞLAR ANONİM ŞİRKETİ	64,451	0,09	8,845	0,08	425,340	0,16	<b>498,636</b>	<b>0,14</b>
ANTGAZ LİKİT PETROL GAZI SA- NAYİ VE TİCARET LİMİTED ŞİR- KETİ	150,981	0,21	24,030	0,21	252,450	0,09	<b>427,461</b>	<b>0,12</b>
BİRGAZ PETROL ÜRÜNLERİ İNŞ. NAK.SANAYİ ve TİCARET LİMİTED ŞİRKETİ	0,000	0,00	0,000	0,00	390,400	0,14	<b>390,400</b>	<b>0,11</b>
EKSON GRUP PETROLCÜLÜK SANAYİ VE TİCARET ANONİM ŞİRKETİ	0,000	0,00	364,804	3,26	20,808	0,01	<b>385,612</b>	<b>0,11</b>
NARGAZ LPG DOLUM TEVZİİ İN- ŞAAT SANAYİ VE TİCARET ANO- NİM ŞİRKETİ	50,011	0,07	12,820	0,11	301,310	0,11	<b>364,141</b>	<b>0,10</b>
EUROGAZ GAZ DAĞITIM ANONİM ŞİRKETİ	0,000	0,00	78,851	0,71	278,249	0,10	<b>357,100</b>	<b>0,10</b>

Lisans Sahibinin Unvanı	Tüplü		Dökme		Otogaz		Toplam	
	Satış (ton)	Pay (%)	Satış (ton)	Pay (%)	Satış (ton)	Pay (%)	Satış (ton)	Pay (%)
YENİ ULAŞLI GAZ LPG DOLUM DEPOLAMA OTOGAZ DAĞITIM PAZARLAMA NAKLİYE İMALAT İTHALAT İHRACAT SANAYİ VE TİCARET LİMİTED ŞİRKETİ	0,000	0,00	0,000	0,00	339,580	0,13	<b>339,580</b>	<b>0,10</b>
YAMAN GAZ TİCARET VE SANAYİ ANONİM ŞİRKETİ	95,901	0,13	0,000	0,00	184,310	0,07	<b>280,211</b>	<b>0,08</b>
SORGUN AS-GAZ TÜP DOLUM SANAYİ VE TİCARET ANONİM ŞİRKETİ	41,931	0,06	0,000	0,00	200,920	0,07	<b>242,851</b>	<b>0,07</b>
MAKSOİL TURKAYGAZ AKARYAKIT TEKSTİL NAKLİYAT İNŞAAT SANAYİ TİCARET LİMİTED ŞİRKETİ	0,000	0,00	240,030	2,15	0,000	0,00	<b>240,030</b>	<b>0,07</b>
AKÇAGAZ PETROL ÜRÜNLERİ SANAYİ VE TİCARET ANONİM ŞİRKETİ	227,325	0,32	0,000	0,00	0,000	0,00	<b>227,325</b>	<b>0,06</b>
ŞANGAZ LPG AKARYAKIT ÜRÜNLERİ TARIM GIDA İNŞAAT SANAYİ VE TİCARET ANONİM ŞİRKETİ	0,000	0,00	148,250	1,33	65,150	0,02	<b>213,400</b>	<b>0,06</b>
JETGAZ PETROL ÜRÜNLERİ SANAYİ VE TİC.AŞ.	0,000	0,00	0,000	0,00	212,300	0,08	<b>212,300</b>	<b>0,06</b>
GÜNEŞ GAZ ULUSLARARASI NAKLİYAT TİCARET VE SANAYİ ANONİM ŞİRKETİ	131,413	0,18	70,452	0,63	0,000	0,00	<b>201,865</b>	<b>0,06</b>
UNİVERSAL GAZ ANONİM ŞİRKETİ	0,000	0,00	191,183	1,71	0,000	0,00	<b>191,183</b>	<b>0,05</b>
TERMOPET AKARYAKIT NAKLİYAT VE TİCARET LİMİTED ŞİRKETİ	0,000	0,00	0,000	0,00	160,955	0,06	<b>160,955</b>	<b>0,05</b>
MRMAY PETROL VE PETROL ÜRÜNLERİ LPG DAĞITIM TAŞIMACILIK GIDA SANAYİ VE TİCARET ANONİM ŞİRKETİ	0,000	0,00	0,000	0,00	154,490	0,06	<b>154,490</b>	<b>0,04</b>
AVGAZ LPG DOLUM TEVZİ PETROL İNŞAAT NAKLİYAT LİMİTED ŞİRKETİ	0,000	0,00	0,000	0,00	146,370	0,05	<b>146,370</b>	<b>0,04</b>
MY GAZ DAĞITIM DEPOCULUK PETROL TAŞIMACILIK SANAYİ VE TİCARET LİMİTED ŞİRKETİ	0,000	0,00	0,000	0,00	131,540	0,05	<b>131,540</b>	<b>0,04</b>
PEGAGAZ ANONİM ŞİRKETİ	117,289	0,16	0,000	0,00	0,000	0,00	<b>117,289</b>	<b>0,03</b>
TORSAN ORMAN SANAYİ VE TİCARET LİMİTED ŞİRKETİ	79,375	0,11	0,000	0,00	4,720	0,00	<b>84,095</b>	<b>0,02</b>

Lisans Sahibinin Unvanı	Tüplü		Dökme		Otogaz		Toplam	
	Satış (ton)	Pay (%)	Satış (ton)	Pay (%)	Satış (ton)	Pay (%)	Satış (ton)	Pay (%)
HİSARGAZ AKARYAKIT NAKLİYE SANAYİ İNŞAAT TİCARET TURİZM İTHALAT İHRACAT LİMİTED ŞİRKETİ	0,000	0,00	0,000	0,00	79,780	0,03	79,780	0,02
EUROPETGAZ LPG DAĞITIM TAŞIMACILIK SANAYİ VE TİCARET ANONİM ŞİRKETİ	0,000	0,00	0,000	0,00	64,011	0,02	64,011	0,02
ŞİRINGAZ PETROL ÜRÜNLERİ VE Tüp İMALAT SANAYİ TİCARET ANONİM ŞİRKETİ	1,800	0,00	0,000	0,00	58,060	0,02	59,860	0,02
SELÇUK GAZ VE PRES DÖKÜM SANAYİ VE TİCARET ANONİM ŞİRKETİ	58,376	0,08	0,000	0,00	0,000	0,00	58,376	0,02
YURTGAZ LPG DAĞITIM ÜRÜNLERİ PAZARLAMA SANAYİ VE TİCARET ANONİM ŞİRKETİ	10,935	0,02	35,602	0,32	10,309	0,00	56,846	0,02
ADAGAZ LPG AKARYAKIT VE MADENİ YAĞLAR DEPOLAMA PAZARLAMA SANAYİ VE TİCARET ANONİM ŞİRKETİ	0,000	0,00	0,000	0,00	54,740	0,02	54,740	0,02
COŞKUNAL GAZ NAKLİYAT İNŞAAT SANAYİ TİCARET ANONİM ŞİRKETİ	0,000	0,00	0,000	0,00	42,650	0,02	42,650	0,01
STAR SIVILAŞTIRILMIŞ GAZLAR DAĞITIM VE PAZARLAMA ANONİM ŞİRKETİ	0,000	0,00	0,000	0,00	38,414	0,01	38,414	0,01
LİKİTGAZ DAĞITIM VE ENDÜSTRİ ANONİM ŞİRKETİ	35,156	0,05	0,000	0,00	0,000	0,00	35,156	0,01
OFİSGAZ LPG PETROL TAŞIMACILIK İNŞAAT İTHALAT İHRACAT SANAYİ TİCARET ANONİM ŞİRKETİ	0,000	0,00	31,320	0,28	0,000	0,00	31,320	0,01
ASGAZ ANADOLU SİNAİGAZLAR ANONİM ŞİRKETİ	19,471	0,03	0,000	0,00	4,479	0,00	23,950	0,01
ASYA GAZ TİCARET VE SANAYİ LİMİTED ŞİRKETİ	14,940	0,02	0,000	0,00	0,000	0,00	14,940	0,00
UZMANGAZ GAZ DAĞITIM PETROL ÜRÜNLERİ SANAYİ VE TİCARET LİMİTED ŞİRKETİ	0,000	0,00	0,000	0,00	10,000	0,00	10,000	0,00
PET GAZ ANONİM ŞİRKETİ	0,120	0,00	0,000	0,00	0,000	0,00	0,120	0,00
<b>TOPLAM</b>	<b>71.326,420</b>	<b>100</b>	<b>11.183,255</b>	<b>100</b>	<b>271.063,919</b>	<b>100</b>	<b>353.573,594</b>	<b>100</b>



Şekil 3.3: Haziran 2017 Döneminde LPG Satışlarının Dağıtıcılara Göre Dağılımı

**Tablo 3.6: Ocak-Haziran 2017 Dönemleri Arası LPG Satışlarının Dağıtıcılara ve Ürün Türüne Göre Dağılımı**

Lisans Sahibinin Unvanı	Tüplü		Dökme		Otogaz		Toplam	
	Satış (ton)	Pay (%)	Satış (ton)	Pay (%)	Satış (ton)	Pay (%)	Satış (ton)	Pay (%)
AYGAZ ANONİM ŞİRKETİ	164.754,253	41,90	16.273,885	20,08	369.774,472	25,74	<b>550.802,610</b>	<b>28,83</b>
İPRAGAZ ANONİM ŞİRKETİ	114.215,293	29,05	22.143,007	27,32	75.692,059	5,27	<b>212.050,359</b>	<b>11,10</b>
OMV PETROL OFİSİ ANONİM ŞİRKETİ	11,080	0,00	0,000	0,00	176.901,414	12,31	<b>176.912,494</b>	<b>9,26</b>
SHELL & TURCAS PETROL ANONİM ŞİRKETİ	8,012	0,00	5,323	0,01	169.311,492	11,79	<b>169.324,827</b>	<b>8,86</b>
MİLANGAZ LPG DAĞITIM TİCARET VE SANAYİ ANONİM ŞİRKETİ	61.824,471	15,72	1.085,325	1,34	103.376,839	7,20	<b>166.286,635</b>	<b>8,70</b>
BP PETROLLERİ ANONİM ŞİRKETİ	12,240	0,00	0,000	0,00	103.679,004	7,22	<b>103.691,244</b>	<b>5,43</b>
AYTEMİZ AKARYAKIT DAĞITIM ANONİM ŞİRKETİ	55,809	0,01	0,000	0,00	61.322,658	4,27	<b>61.378,467</b>	<b>3,21</b>
TOTAL OIL TÜRKİYE ANONİM ŞİRKETİ	19,792	0,01	833,548	1,03	49.275,991	3,43	<b>50.129,330</b>	<b>2,62</b>
AKPET GAZ ANONİM ŞİRKETİ	100,128	0,03	30,965	0,04	42.847,738	2,98	<b>42.978,831</b>	<b>2,25</b>
GÜVENAL GAZ SANAYİ VE TİCARET ANONİM ŞİRKETİ	220,899	0,06	286,725	0,35	35.022,957	2,44	<b>35.530,581</b>	<b>1,86</b>
YURTPET AKARYAKIT LPG DAĞITIM PAZARLAMA SANAYİ VE TİCARET LİMİTED ŞİRKETİ	0,000	0,00	455,759	0,56	28.974,436	2,02	<b>29.430,195</b>	<b>1,54</b>
YILDIRIM PETROL TİCARET VE NAKLİYAT ANONİM ŞİRKETİ	110,322	0,03	0,000	0,00	26.990,414	1,88	<b>27.100,736</b>	<b>1,42</b>
GESAN YATIRIM VE TİCARET ANONİM ŞİRKETİ	2.563,536	0,65	27,775	0,03	14.266,264	0,99	<b>16.857,575</b>	<b>0,88</b>
HABAŞ PETROL ÜRÜNLERİ SANAYİ VE TİCARET ANONİM ŞİRKETİ	7.043,230	1,79	71,030	0,09	8.343,283	0,58	<b>15.457,543</b>	<b>0,81</b>
TP PETROL DAĞITIM ANONİM ŞİRKETİ	0,000	0,00	0,000	0,00	15.252,917	1,06	<b>15.252,917</b>	<b>0,80</b>
ERGAZ SANAYİ VE TİCARET ANONİM ŞİRKETİ	11.526,876	2,93	444,757	0,55	1.761,160	0,12	<b>13.732,793</b>	<b>0,72</b>
ERAGAZ PETROL ÜRÜNLERİ SANAYİ VE TİCARET ANONİM ŞİRKETİ	0,000	0,00	13,003	0,02	12.250,170	0,85	<b>12.263,173</b>	<b>0,64</b>
SURGAZ AKARYAKIT NAKLİYE SANAYİ VE TİCARET LİMİTED ŞİRKETİ	0,000	0,00	10.458,860	12,90	1.296,680	0,09	<b>11.755,540</b>	<b>0,62</b>
YÜCEL GAZ SANAYİ VE TİCARET ANONİM ŞİRKETİ	2.682,710	0,68	291,190	0,36	8.420,865	0,59	<b>11.394,765</b>	<b>0,60</b>
ORALGAZ SANAYİ VE TİCARET ANONİM ŞİRKETİ	98,745	0,03	36,231	0,04	10.505,210	0,73	<b>10.640,186</b>	<b>0,56</b>
MARGAZ LPG DOLUM TEVZİİ TİCARET VE SANAYİ ANONİM ŞİRKETİ	2.018,815	0,51	356,469	0,44	8.035,450	0,56	<b>10.410,734</b>	<b>0,54</b>

Lisans Sahibinin Unvanı	Tüplü		Dökme		Otogaz		Toplam	
	Satış (ton)	Pay (%)	Satış (ton)	Pay (%)	Satış (ton)	Pay (%)	Satış (ton)	Pay (%)
KALEGAZ PETROL ÜRÜNLERİ TİCARET VE SANAYİ ANONİM ŞİRKETİ	237,314	0,06	8,380	0,01	9.112,580	0,63	<b>9.358,274</b>	<b>0,49</b>
KADDOĞLU PETROLCÜLÜK TAŞIMACILIK TİCARET SANAYİ İTHALAT VE İHRACAT ANONİM ŞİRKETİ	0,000	0,00	0,000	0,00	9.247,975	0,64	<b>9.247,975</b>	<b>0,48</b>
KALELİ BEST GAZ İNŞAAT NAKLİYE SANAYİ VE TİCARET LİMİTED ŞİRKETİ	0,000	0,00	29,355	0,04	9.195,965	0,64	<b>9.225,320</b>	<b>0,48</b>
GAZPA AKARYAKIT TARIM GIDA VE HAYVANCILIK ÜRÜNLERİ PAZARLAMA SANAYİ VE TİCARET LİMİTED ŞİRKETİ	113,430	0,03	5,380	0,01	7.437,875	0,52	<b>7.556,685</b>	<b>0,40</b>
ANADOLUGAZ TİCARET VE SANAYİ ANONİM ŞİRKETİ	672,677	0,17	94,230	0,12	6.039,070	0,42	<b>6.805,977</b>	<b>0,36</b>
HÜRGAZ TİCARET VE SANAYİ ANONİM ŞİRKETİ	510,700	0,13	20,290	0,03	5.978,170	0,42	<b>6.509,160</b>	<b>0,34</b>
KONGAZ PETROL ÜRÜNLERİ PAZARLAMA SANAYİ VE TİCARET ANONİM ŞİRKETİ	3.888,475	0,99	66,532	0,08	2.326,659	0,16	<b>6.281,666</b>	<b>0,33</b>
LİPETGAZ LPG DAĞITIM TAŞIMACILIK SANAYİ VE TİCARET ANONİM ŞİRKETİ	0,000	0,00	6.231,042	7,69	0,000	0,00	<b>6.231,042</b>	<b>0,33</b>
HAS-GAZ LPG DAĞITIM VE METAL SANAYİ TİCARET ANONİM ŞİRKETİ	678,915	0,17	480,889	0,59	4.839,150	0,34	<b>5.998,954</b>	<b>0,31</b>
MY GAZ DAĞITIM DEPOCULUK PETROL TAŞIMACILIK SANAYİ VE TİCARET LİMİTED ŞİRKETİ	0,000	0,00	5.381,790	6,64	451,889	0,03	<b>5.833,679</b>	<b>0,31</b>
PAMUKKALE GAZ LPG DAĞITIM VE TAŞIMACILIK BETON MADEN PETROL KİMYA SANAYİ VE TİCARET LİMİTED ŞİRKETİ	4.865,112	1,24	0,000	0,00	357,010	0,02	<b>5.222,122</b>	<b>0,27</b>
KOÇGAZ DOLUM TESİSLERİ VE PETROL ÜRÜNLERİ, NAKLİYAT, OTOMOTİV, İNŞAAT, GIDA, İTHALAT, İHRACAK SANAYİ VE TİCARET LİMİTED ŞİRKETİ	0,000	0,00	0,000	0,00	4.700,600	0,33	<b>4.700,600</b>	<b>0,25</b>
MAVİGÖL GAZ OTM. TEKSİNŞ.İLT.TUR.GID.EĞ SANAYİ TİCARET ANONİM ŞİRKETİ	7,960	0,00	186,630	0,23	4.456,605	0,31	<b>4.651,195</b>	<b>0,24</b>
KARADENİZ TÜPGAZ SANAYİ VE TİCARET ANONİM ŞİRKETİ	2.705,488	0,69	148,167	0,18	1.794,951	0,12	<b>4.648,606</b>	<b>0,24</b>

Lisans Sahibinin Unvanı	Tüplü		Dökme		Otogaz		Toplam	
	Satış (ton)	Pay (%)	Satış (ton)	Pay (%)	Satış (ton)	Pay (%)	Satış (ton)	Pay (%)
GAZMER PETROL ÜRÜNLERİ PLASTİK VE KAÜÇUK SANAYİ VE TİCARET ANONİM ŞİRKETİ	198,132	0,05	0,000	0,00	4.370,010	0,30	<b>4.568,142</b>	<b>0,24</b>
GÜNEYGAZ LPG SANAYİ VE TİCARET ANONİM ŞİRKETİ	2.216,689	0,56	412,470	0,51	1.371,020	0,10	<b>4.000,179</b>	<b>0,21</b>
ARGAZ LPG DOLUM TEVZİİ İNŞAAT SANAYİ VE TİCARET ANONİM ŞİRKETİ	690,877	0,18	280,670	0,35	2.970,560	0,21	<b>3.942,107</b>	<b>0,21</b>
TURKUAZ PETROL ÜRÜNLERİ ANONİM ŞİRKETİ	0,000	0,00	0,000	0,00	3.687,465	0,26	<b>3.687,465</b>	<b>0,19</b>
ENERJİ GAZ ANONİM ŞİRKETİ	0,000	0,00	0,000	0,00	3.520,080	0,25	<b>3.520,080</b>	<b>0,18</b>
EUROGAZ GAZ DAĞITIM ANONİM ŞİRKETİ	0,000	0,00	1.696,704	2,09	1.781,467	0,12	<b>3.478,171</b>	<b>0,18</b>
ÇELEBİ GAZ DOLUM ÜNİTESİ PETROL ÜRÜNLERİ NAKLİYE MOTORLU TAŞIT VE OTO GAZ MONTAJ OTO PARÇA SANAYİ VE TİCARET ANONİM ŞİRKETİ	70,676	0,02	2.210,970	2,73	1.025,630	0,07	<b>3.307,276</b>	<b>0,17</b>
TRABZONGAZ LPG SANAYİ NAKLİYAT VE TİCARET ANONİM ŞİRKETİ	912,473	0,23	495,638	0,61	1.656,520	0,12	<b>3.064,631</b>	<b>0,16</b>
EROL GAZ İNŞAAT NAKLİYE GIDA VE PETROL ÜRÜNLERİ OTOMOTİV SANAYİ VE TİCARET ANONİM ŞİRKETİ	117,792	0,03	171,110	0,21	2.773,240	0,19	<b>3.062,142</b>	<b>0,16</b>
ATA LİKİT PETROL GAZI VE PETROL ÜRÜNLERİ SANAYİ TİCARET LİMİTED ŞİRKETİ	1.271,859	0,32	35,180	0,04	1.370,677	0,10	<b>2.677,716</b>	<b>0,14</b>
ŞARKGAZ VE MADENİ YAĞLAR ANONİM ŞİRKETİ	312,825	0,08	50,325	0,06	2.308,880	0,16	<b>2.672,030</b>	<b>0,14</b>
OZAN İLKGAZ LPG PETROL AKARYAKIT DAĞITIM MADEN NAKLİYE İNŞAAT TİCARET ANONİM ŞİRKETİ	0,000	0,00	2.171,163	2,68	497,544	0,03	<b>2.668,707</b>	<b>0,14</b>
ANTGAZ LİKİT PETROL GAZI SANAYİ VE TİCARET LİMİTED ŞİRKETİ	969,131	0,25	161,535	0,20	1.516,540	0,11	<b>2.647,206</b>	<b>0,14</b>
NORM GAZ PETROL ÜRÜNLERİ SANAYİ TİCARET ANONİM ŞİRKETİ ÇORUM	0,000	0,00	215,000	0,27	2.333,384	0,16	<b>2.548,384</b>	<b>0,13</b>
AKGAZ TİCARET VE SANAYİ ANONİM ŞİRKETİ	95,312	0,02	8,580	0,01	2.374,480	0,17	<b>2.478,372</b>	<b>0,13</b>
MRMAY PETROL VE PETROL ÜRÜNLERİ LPG DAĞITIM TAŞIMACILIK GIDA SANAYİ VE TİCARET ANONİM ŞİRKETİ	0,000	0,00	2.001,290	2,47	419,170	0,03	<b>2.420,460</b>	<b>0,13</b>

Lisans Sahibinin Unvanı	Tüplü		Dökme		Otogaz		Toplam	
	Satış (ton)	Pay (%)	Satış (ton)	Pay (%)	Satış (ton)	Pay (%)	Satış (ton)	Pay (%)
NARGAZ LPG DOLUM TEVZİ İNŞAAT SANAYİ VE TİCARET ANONİM ŞİRKETİ	395,637	0,10	189,800	0,23	1.738,370	0,12	<b>2.323,807</b>	<b>0,12</b>
EKSON GRUP PETROLCÜLÜK SANAYİ VE TİCARET ANONİM ŞİRKETİ	0,000	0,00	1.926,437	2,38	160,410	0,01	<b>2.086,847</b>	<b>0,11</b>
BİRGAZ PETROL ÜRÜNLERİ İNŞ.NAK.SANAYİ ve TİCARET LİMİTED ŞİRKETİ	0,000	0,00	0,000	0,00	1.742,080	0,12	<b>1.742,080</b>	<b>0,09</b>
YAMAN GAZ TİCARET VE SANAYİ ANONİM ŞİRKETİ	476,160	0,12	0,000	0,00	1.245,910	0,09	<b>1.722,070</b>	<b>0,09</b>
YURTGAZ LPG DAĞITIM ÜRÜNLERİ PAZARLAMA SANAYİ VE TİCARET ANONİM ŞİRKETİ	359,865	0,09	204,487	0,25	1.044,461	0,07	<b>1.608,813</b>	<b>0,08</b>
YENİ ULAŞLI GAZ LPG DOLUM DEPOLAMA OTOGAZ DAĞITIM PAZARLAMA NAKLİYE İMALAT İTHALAT İHRACAT SANAYİ VE TİCARET LİMİTED ŞİRKETİ	0,000	0,00	0,000	0,00	1.367,160	0,10	<b>1.367,160</b>	<b>0,07</b>
MAKSOİL TURKAYGAZ AKARYAKIT TEKSTİL NAKLİYAT İNŞAAT SANAYİ TİCARET LİMİTED ŞİRKETİ	0,000	0,00	1.318,976	1,63	0,000	0,00	<b>1.318,976</b>	<b>0,07</b>
GÜNEŞ GAZ ULUSLARARASI NAKLİYAT TİCARET VE SANAYİ ANONİM ŞİRKETİ	699,546	0,18	509,329	0,63	0,000	0,00	<b>1.208,875</b>	<b>0,06</b>
AKÇAGAZ PETROL ÜRÜNLERİ SANAYİ VE TİCARET ANONİM ŞİRKETİ	1.191,318	0,30	0,000	0,00	0,000	0,00	<b>1.191,318</b>	<b>0,06</b>
SORGUN AS-GAZ TÜP DOLUM SANAYİ VE TİCARET ANONİM ŞİRKETİ	322,132	0,08	10,798	0,01	844,221	0,06	<b>1.177,151</b>	<b>0,06</b>
ŞANGAZ LPG AKARYAKIT ÜRÜNLERİ TARIM GIDA İNŞAAT SANAYİ VE TİCARET ANONİM ŞİRKETİ	0,000	0,00	158,190	0,20	996,108	0,07	<b>1.154,298</b>	<b>0,06</b>
JETGAZ PETROL ÜRÜNLERİ SANAYİ VE TİC.AŞ.	0,000	0,00	0,000	0,00	998,100	0,07	<b>998,100</b>	<b>0,05</b>
UNİVERSAL GAZ ANONİM ŞİRKETİ	0,000	0,00	842,753	1,04	0,000	0,00	<b>842,753</b>	<b>0,04</b>
AVGAZ LPG DOLUM TEVZİ PETROL İNŞAAT NAKLİYAT LİMİTED ŞİRKETİ	0,000	0,00	0,000	0,00	768,160	0,05	<b>768,160</b>	<b>0,04</b>
HİSARGAZ AKARYAKIT NAKLİYE SANAYİ İNŞAAT TİCARET TURİZM İTHALAT İHRACAT LİMİTED ŞİRKETİ	0,000	0,00	437,440	0,54	286,360	0,02	<b>723,800</b>	<b>0,04</b>
PEGAGAZ ANONİM ŞİRKETİ	584,936	0,15	0,000	0,00	0,000	0,00	<b>584,936</b>	<b>0,03</b>

Lisans Sahibinin Unvanı	Tüplü		Dökme		Otogaz		Toplam	
	Satış (ton)	Pay (%)	Satış (ton)	Pay (%)	Satış (ton)	Pay (%)	Satış (ton)	Pay (%)
TERMOPET AKARYAKIT NAKLİYAT VE TİCARET LİMİTED ŞİRKETİ	0,000	0,00	0,000	0,00	569,911	0,04	569,911	0,03
TORSAN ORMAN SANAYİ VE TİCARET LİMİTED ŞİRKETİ	470,679	0,12	0,000	0,00	28,720	0,00	499,399	0,03
COŞKUNAL GAZ NAKLİYAT İNŞAAT SANAYİ TİCARET ANONİM ŞİRKETİ	0,000	0,00	1,180	0,00	358,270	0,02	359,450	0,02
GAPGAZ LPG DOLUM TEVZİ TİCARET SANAYİ ANONİM ŞİRKETİ	0,000	0,00	48,820	0,06	270,538	0,02	319,358	0,02
ŞİRİNGAZ PETROL ÜRÜNLERİ VE TUP İMALAT SANAYİ TİCARET ANONİM ŞİRKETİ	22,070	0,01	0,000	0,00	266,600	0,02	288,670	0,02
LİKİTGAZ DAĞITIM VE ENDÜSTRİ ANONİM ŞİRKETİ	274,641	0,07	0,000	0,00	0,000	0,00	274,641	0,01
STAR SIVILAŞTIRILMIŞ GAZLAR DAĞITIM VE PAZARLAMA ANONİM ŞİRKETİ	0,000	0,00	0,000	0,00	262,056	0,02	262,056	0,01
ADAGAZ LPG AKARYAKIT VE MADENİ YAĞLAR DEPOLAMA PAZARLAMA SANAYİ VE TİCARET ANONİM ŞİRKETİ	0,000	0,00	0,000	0,00	260,790	0,02	260,790	0,01
SELÇUK GAZ VE PRES DÖKÜM SANAYİ VE TİCARET ANONİM ŞİRKETİ	241,827	0,06	0,000	0,00	0,000	0,00	241,827	0,01
UZMANGAZ GAZ DAĞITIM PETROL ÜRÜNLERİ SANAYİ VE TİCARET LİMİTED ŞİRKETİ	163,800	0,04	0,000	0,00	52,720	0,00	216,520	0,01
ASGAZ ANADOLU SİNAİ-GAZLAR ANONİM ŞİRKETİ	167,372	0,04	0,000	0,00	25,937	0,00	193,309	0,01
EUROPETGAZ LPG DAĞITIM TAŞIMACILIK SANAYİ VE TİCARET ANONİM ŞİRKETİ	0,000	0,00	0,000	0,00	64,011	0,00	64,011	0,00
ASYA GAZ TİCARET VE SANAYİ LİMİTED ŞİRKETİ	14,940	0,00	0,000	0,00	19,600	0,00	34,540	0,00
OFİSGAZ LPG PETROL TAŞIMACILIK İNŞAAT İTHALAT İHRACAT SANAYİ TİCARET ANONİM ŞİRKETİ	0,000	0,00	31,320	0,04	0,000	0,00	31,320	0,00
PET GAZ ANONİM ŞİRKETİ	0,381	0,00	0,000	0,00	0,000	0,00	0,381	0,00
<b>TOPLAM</b>	<b>393.187,352</b>	<b>100</b>	<b>81.056,702</b>	<b>100</b>	<b>1.436.587,132</b>	<b>100</b>	<b>1.910.831,186</b>	<b>100</b>

Tablo 3.7: Lisans Sahiplerine Göre LPG Satışlarının Dönemler Arası Karşılaştırması

Lisans Sahibinin Unvanı	Ürün Türü	Haziran 2016		Haziran 2017		Değişim (%)
		Satış (ton)	Pay (%)	Satış (ton)	Pay (%)	
AYGAZ ANONİM ŞİRKETİ	Dökme	7.216,988	7,08	2.415,043	2,34	-66,54
	Otogaz	63.616,706	62,43	70.357,659	68,31	10,60
	Tüplü	31.065,305	30,49	30.224,853	29,35	-2,71
	<b>Firma Toplamı</b>	<b>101.898,999</b>	<b>100</b>	<b>102.997,555</b>	<b>100</b>	<b>1,08</b>
İPRAGAZ ANONİM ŞİRKETİ	Dökme	3.537,064	9,05	3.127,967	8,20	-11,57
	Otogaz	14.896,064	38,10	14.770,807	38,72	-0,84
	Tüplü	20.660,675	52,85	20.244,474	53,07	-2,01
	<b>Firma Toplamı</b>	<b>39.093,803</b>	<b>100</b>	<b>38.143,248</b>	<b>100</b>	<b>-2,43</b>
OMV PETROL OFİSİ ANONİM ŞİRKETİ	Dökme	0,000	0,00	0,000	0,00	-
	Otogaz	32.955,725	99,99	32.516,140	100,00	-1,33
	Tüplü	4,782	0,01	1,170	0,00	-75,53
	<b>Firma Toplamı</b>	<b>32.960,507</b>	<b>100</b>	<b>32.517,310</b>	<b>100</b>	<b>-1,34</b>
SHELL & TURCAS PETROL ANONİM ŞİRKETİ	Dökme	0,000	0,00	2,860	0,01	-
	Otogaz	31.175,434	99,99	32.266,089	99,99	3,50
	Tüplü	1,560	0,01	1,320	0,00	-15,38
	<b>Firma Toplamı</b>	<b>31.176,994</b>	<b>100</b>	<b>32.270,269</b>	<b>100</b>	<b>3,51</b>
MİLANGAZ LPG DAĞITIM TİCARET VE SANAYİ ANONİM ŞİRKETİ	Dökme	89,730	0,29	102,117	0,34	13,80
	Otogaz	19.945,832	63,98	18.739,410	62,59	-6,05
	Tüplü	11.137,363	35,73	11.099,769	37,07	-0,34
	<b>Firma Toplamı</b>	<b>31.172,925</b>	<b>100</b>	<b>29.941,296</b>	<b>100</b>	<b>-3,95</b>
BP PETROLLERİ ANONİM ŞİRKETİ	Dökme	0,000	0,00	0,000	0,00	-
	Otogaz	16.632,577	99,99	19.400,824	99,99	16,64
	Tüplü	2,040	0,01	2,040	0,01	0,00
	<b>Firma Toplamı</b>	<b>16.634,617</b>	<b>100</b>	<b>19.402,864</b>	<b>100</b>	<b>16,64</b>
AYTEMİZ AKARYAKIT DAĞITIM ANONİM ŞİRKETİ	Dökme	0,000	0,00	0,000	0,00	-
	Otogaz	9.836,314	99,85	11.771,877	99,88	19,68
	Tüplü	15,054	0,15	14,172	0,12	-5,86
	<b>Firma Toplamı</b>	<b>9.851,368</b>	<b>100</b>	<b>11.786,049</b>	<b>100</b>	<b>19,64</b>
TOTAL OIL TÜRKİYE ANONİM ŞİRKETİ	Dökme	116,992	1,13	73,862	0,79	-36,87
	Otogaz	10.221,000	98,81	9.291,953	99,16	-9,09
	Tüplü	6,186	0,06	5,028	0,05	-18,72
	<b>Firma Toplamı</b>	<b>10.344,178</b>	<b>100</b>	<b>9.370,843</b>	<b>100</b>	<b>-9,41</b>
AKPET GAZ ANONİM ŞİRKETİ	Dökme	7,230	0,09	4,985	0,06	-31,05
	Otogaz	7.863,214	99,58	8.055,955	99,90	2,45
	Tüplü	26,181	0,33	2,952	0,04	-88,72
	<b>Firma Toplamı</b>	<b>7.896,625</b>	<b>100</b>	<b>8.063,892</b>	<b>100</b>	<b>2,12</b>
GÜVENAL GAZ SANAYİ VE TİCARET ANONİM ŞİRKETİ	Dökme	65,500	1,07	18,763	0,27	-71,35
	Otogaz	6.006,212	98,00	6.862,916	99,09	14,26
	Tüplü	57,232	0,93	44,218	0,64	-22,74
	<b>Firma Toplamı</b>	<b>6.128,944</b>	<b>100</b>	<b>6.925,897</b>	<b>100</b>	<b>13,00</b>
YURTPET AKARYAKIT LPG DAĞITIM PAZARLAMA SANAYİ VE TİCARET LİMİTED ŞİRKETİ	Dökme	149,860	2,77	82,290	1,50	-45,09
	Otogaz	5.261,383	97,23	5.400,487	98,50	2,64
	Tüplü	0,000	0,00	0,000	0,00	-
	<b>Firma Toplamı</b>	<b>5.411,243</b>	<b>100</b>	<b>5.482,777</b>	<b>100</b>	<b>1,32</b>

Lisans Sahibinin Unvanı	Ürün Türü	Haziran 2016		Haziran 2017		Değişim (%)
		Satış (ton)	Pay (%)	Satış (ton)	Pay (%)	
YILDIRIM PETROL TİCARET VE NAKLİYAT ANONİM ŞİRKETİ	Dökme	0,000	0,00	0,000	0,00	-
	Otogaz	5.551,224	99,70	5.126,422	99,64	-7,65
	Tüplü	16,737	0,30	18,310	0,36	9,40
	<b>Firma Toplamı</b>	<b>5.567,961</b>	<b>100</b>	<b>5.144,732</b>	<b>100</b>	<b>-7,60</b>
GESAN YATIRIM VE TİCARET ANONİM ŞİRKETİ	Dökme	5,550	0,17	2,920	0,09	-47,39
	Otogaz	2.775,598	83,52	2.843,630	85,11	2,45
	Tüplü	542,088	16,31	494,740	14,81	-8,73
	<b>Firma Toplamı</b>	<b>3.323,236</b>	<b>100</b>	<b>3.341,290</b>	<b>100</b>	<b>0,54</b>
TP PETROL DAĞITIM ANONİM ŞİRKETİ	Dökme	0,000	0,00	0,000	0,00	-
	Otogaz	127,789	100,00	2.821,843	100,00	2.108,20
	Tüplü	0,000	0,00	0,000	0,00	-
	<b>Firma Toplamı</b>	<b>127,789</b>	<b>100</b>	<b>2.821,843</b>	<b>100</b>	<b>2.108,20</b>
HABAŞ PETROL ÜRÜNLERİ SANAYİ VE TİCARET ANONİM ŞİRKETİ	Dökme	4,900	0,16	5,770	0,21	17,76
	Otogaz	1.691,065	56,12	1.543,010	56,33	-8,76
	Tüplü	1.317,380	43,72	1.190,343	43,46	-9,64
	<b>Firma Toplamı</b>	<b>3.013,345</b>	<b>100</b>	<b>2.739,123</b>	<b>100</b>	<b>-9,10</b>
ERGAZ SANAYİ VE TİCARET ANONİM ŞİRKETİ	Dökme	18,510	0,70	24,470	0,93	32,20
	Otogaz	417,680	15,86	330,801	12,59	-20,80
	Tüplü	2.197,247	83,44	2.272,295	86,48	3,42
	<b>Firma Toplamı</b>	<b>2.633,437</b>	<b>100</b>	<b>2.627,566</b>	<b>100</b>	<b>-0,22</b>
ERAGAZ PETROL ÜRÜNLERİ SANAYİ VE TİCARET ANONİM ŞİRKETİ	Dökme	0,000	0,00	3,001	0,13	-
	Otogaz	2.352,472	100,00	2.358,988	99,87	0,28
	Tüplü	0,000	0,00	0,000	0,00	-
	<b>Firma Toplamı</b>	<b>2.352,472</b>	<b>100</b>	<b>2.361,989</b>	<b>100</b>	<b>0,40</b>
SURGAZ AKARYAKIT NAKLİYE SANAYİ VE TİCARET LİMİTED ŞİRKETİ	Dökme	4,680	3,13	1.986,160	85,34	42.339,32
	Otogaz	144,980	96,87	341,170	14,66	135,32
	Tüplü	0,000	0,00	0,000	0,00	-
	<b>Firma Toplamı</b>	<b>149,660</b>	<b>100</b>	<b>2.327,330</b>	<b>100</b>	<b>1.455,08</b>
KADOOĞLU PETROLCÜLÜK TAŞIMACILIK TİCARET SANAYİ İTHALAT VE İHRACAT ANONİM ŞİRKETİ	Dökme	0,000	-	0,000	0,00	-
	Otogaz	0,000	-	2.311,687	100,00	-
	Tüplü	0,000	-	0,000	0,00	-
	<b>Firma Toplamı</b>	<b>0,000</b>	<b>100</b>	<b>2.311,687</b>	<b>100</b>	<b>-</b>
ORALGAZ SANAYİ VE TİCARET ANONİM ŞİRKETİ	Dökme	2,360	0,13	3,900	0,19	65,25
	Otogaz	1.820,423	98,84	2.009,231	98,77	10,37
	Tüplü	19,071	1,04	21,116	1,04	10,72
	<b>Firma Toplamı</b>	<b>1.841,854</b>	<b>100</b>	<b>2.034,247</b>	<b>100</b>	<b>10,45</b>
YÜCEL GAZ SANAYİ VE TİCARET ANONİM ŞİRKETİ	Dökme	29,730	1,22	56,130	2,81	88,80
	Otogaz	1.812,870	74,18	1.485,890	74,41	-18,04
	Tüplü	601,317	24,60	454,983	22,78	-24,34
	<b>Firma Toplamı</b>	<b>2.443,917</b>	<b>100</b>	<b>1.997,003</b>	<b>100</b>	<b>-18,29</b>
MARGAZ LPG DOLUM TEVZİİ TİCARET VE SANAYİ ANONİM ŞİRKETİ	Dökme	33,630	1,78	40,303	2,03	19,84
	Otogaz	1.483,835	78,38	1.617,560	81,28	9,01
	Tüplü	375,687	19,84	332,207	16,69	-11,57
	<b>Firma Toplamı</b>	<b>1.893,152</b>	<b>100</b>	<b>1.990,070</b>	<b>100</b>	<b>5,12</b>

Lisans Sahibinin Unvanı	Ürün Türü	Haziran 2016		Haziran 2017		Değişim (%)
		Satış (ton)	Pay (%)	Satış (ton)	Pay (%)	
KALELİ BEST GAZ İN- ŞAAT NAKLIYE SANAYİ VE TİCARET LİMİTED ŞİRKETİ	Dökme	1,000	0,05	0,000	0,00	-100,00
	Otogaz	1.995,495	99,95	1.779,857	100,00	-10,81
	Tüplü	0,000	0,00	0,000	0,00	-
	<b>Firma Toplamı</b>	<b>1.996,495</b>	<b>100</b>	<b>1.779,857</b>	<b>100</b>	<b>-10,85</b>
GAZPA AKARYAKIT TARIM GIDA VE HAY- VANCILIK ÜRÜNLERİ PAZARLAMA SANAYİ VE TİCARET LİMİTED ŞİRKETİ	Dökme	0,720	0,06	0,000	0,00	-100,00
	Otogaz	1.127,455	89,19	1.521,780	98,73	34,97
	Tüplü	135,931	10,75	19,545	1,27	-85,62
	<b>Firma Toplamı</b>	<b>1.264,106</b>	<b>100</b>	<b>1.541,325</b>	<b>100</b>	<b>21,93</b>
KALEGAZ PETROL ÜRÜNLERİ TİCARET VE SANAYİ ANONİM ŞİR- KETİ	Dökme	0,000	0,00	0,000	0,00	-
	Otogaz	1.498,340	95,96	1.506,240	97,84	0,53
	Tüplü	63,083	4,04	33,329	2,16	-47,17
	<b>Firma Toplamı</b>	<b>1.561,423</b>	<b>100</b>	<b>1.539,569</b>	<b>100</b>	<b>-1,40</b>
OZAN İLKGAZ LPG PETROL AKARYAKIT DAĞITIM MADEN NAK- LIYE İNŞAAT TİCARET ANONİM ŞİRKETİ	Dökme	0,000	-	1.207,926	88,84	-
	Otogaz	0,000	-	151,714	11,16	-
	Tüplü	0,000	-	0,000	0,00	-
	<b>Firma Toplamı</b>	<b>0,000</b>	<b>100</b>	<b>1.359,640</b>	<b>100</b>	<b>-</b>
ANADOLUGAZ TİCARET VE SANAYİ ANONİM ŞİRKETİ	Dökme	10,360	0,76	23,250	1,81	124,42
	Otogaz	1.184,840	86,55	1.135,680	88,55	-4,15
	Tüplü	173,790	12,69	123,630	9,64	-28,86
	<b>Firma Toplamı</b>	<b>1.368,990</b>	<b>100</b>	<b>1.282,560</b>	<b>100</b>	<b>-6,31</b>
HÜRGAZ TİCARET VE SANAYİ ANONİM ŞİR- KETİ	Dökme	0,610	0,05	4,390	0,36	619,67
	Otogaz	1.174,070	94,87	1.118,760	90,75	-4,71
	Tüplü	62,890	5,08	109,630	8,89	74,32
	<b>Firma Toplamı</b>	<b>1.237,570</b>	<b>100</b>	<b>1.232,780</b>	<b>100</b>	<b>-0,39</b>
KONGAZ PETROL ÜRÜNLERİ PAZARLAMA SANAYİ VE TİCARET ANONİM ŞİRKETİ	Dökme	8,290	0,68	8,130	0,68	-1,93
	Otogaz	500,228	41,12	480,586	40,43	-3,93
	Tüplü	708,035	58,20	700,093	58,89	-1,12
	<b>Firma Toplamı</b>	<b>1.216,553</b>	<b>100</b>	<b>1.188,809</b>	<b>100</b>	<b>-2,28</b>
KARADENİZ TÜPGAZ SANAYİ VE TİCARET ANONİM ŞİRKETİ	Dökme	2,233	0,30	5,402	0,47	141,92
	Otogaz	364,471	48,73	400,054	35,09	9,76
	Tüplü	381,219	50,97	734,539	64,43	92,68
	<b>Firma Toplamı</b>	<b>747,923</b>	<b>100</b>	<b>1.139,995</b>	<b>100</b>	<b>52,42</b>
HAS-GAZ LPG DAĞITIM VE METAL SANAYİ TİC- ARET ANONİM ŞİRKETİ	Dökme	46,048	4,50	31,364	3,06	-31,89
	Otogaz	874,680	85,50	895,010	87,19	2,32
	Tüplü	102,272	10,00	100,143	9,76	-2,08
	<b>Firma Toplamı</b>	<b>1.023,000</b>	<b>100</b>	<b>1.026,517</b>	<b>100</b>	<b>0,34</b>
PAMUKKALE GAZ LPG DAĞITIM VE TAŞIMA- CILIK BETON MADEN PETROL KİMYA SANAYİ VE TİCARET LİMİTED ŞİRKETİ	Dökme	0,000	0,00	0,000	0,00	-
	Otogaz	73,970	15,07	55,765	5,98	-24,61
	Tüplü	416,760	84,93	877,380	94,02	110,52
	<b>Firma Toplamı</b>	<b>490,730</b>	<b>100</b>	<b>933,145</b>	<b>100</b>	<b>90,15</b>

Lisans Sahibinin Unvanı	Ürün Türü	Haziran 2016		Haziran 2017		Değişim (%)
		Satış (ton)	Pay (%)	Satış (ton)	Pay (%)	
KOÇGAZ DOLUM TESİSLERİ VE PETROL ÜRÜNLERİ, NAKLIYAT, OTOMOTİV, İNŞAAT, GIDA, İTHALAT, İHRACAK SANAYİ VE TİCARET LİMİTED ŞİRKETİ	Dökme	0,000	0,00	0,000	0,00	-
	Otogaz	619,160	100,00	831,290	100,00	34,26
	Tüplü	0,000	0,00	0,000	0,00	-
	<b>Firma Toplamı</b>	<b>619,160</b>	<b>100</b>	<b>831,290</b>	<b>100</b>	<b>34,26</b>
ÇELEBİ GAZ DOLUM ÜNİTESİ PETROL ÜRÜNLERİ NAKLIYE MOTORLU TAŞIT VE OTO GAZ MONTAJ OTO PARÇA SANAYİ VE TİCARET ANONİM ŞİRKETİ	Dökme	742,020	60,44	602,440	73,61	-18,81
	Otogaz	448,540	36,53	195,410	23,88	-56,43
	Tüplü	37,192	3,03	20,522	2,51	-44,82
	<b>Firma Toplamı</b>	<b>1.227,752</b>	<b>100</b>	<b>818,372</b>	<b>100</b>	<b>-33,34</b>
MAVİGÖL GAZ OTM. TEKSİNŞ.İLT.TUR.GID. EĞ SANAYİ TİCARET ANONİM ŞİRKETİ	Dökme	34,940	3,43	18,810	2,36	-46,16
	Otogaz	983,800	96,57	777,365	97,57	-20,98
	Tüplü	0,000	0,00	0,589	0,07	-
	<b>Firma Toplamı</b>	<b>1.018,740</b>	<b>100</b>	<b>796,764</b>	<b>100</b>	<b>-21,79</b>
ENERJİ GAZ ANONİM ŞİRKETİ	Dökme	0,000	0,00	0,000	0,00	-
	Otogaz	443,200	100,00	737,440	100,00	66,39
	Tüplü	0,000	0,00	0,000	0,00	-
	<b>Firma Toplamı</b>	<b>443,200</b>	<b>100</b>	<b>737,440</b>	<b>100</b>	<b>66,39</b>
TURKUAZ PETROL ÜRÜNLERİ ANONİM ŞİRKETİ	Dökme	0,000	0,00	0,000	0,00	-
	Otogaz	819,850	100,00	735,889	100,00	-10,24
	Tüplü	0,000	0,00	0,000	0,00	-
	<b>Firma Toplamı</b>	<b>819,850</b>	<b>100</b>	<b>735,889</b>	<b>100</b>	<b>-10,24</b>
TRABZONGAZ LPG SANAYİ NAKLIYAT VE TİCARET ANONİM ŞİRKETİ	Dökme	30,610	5,29	38,820	6,43	26,82
	Otogaz	369,420	63,85	346,210	57,35	-6,28
	Tüplü	178,580	30,86	218,650	36,22	22,44
	<b>Firma Toplamı</b>	<b>578,610</b>	<b>100</b>	<b>603,680</b>	<b>100</b>	<b>4,33</b>
ATA LİKİT PETROL GAZI VE PETROL ÜRÜNLERİ SANAYİ TİCARET LİMİTED ŞİRKETİ	Dökme	0,000	0,00	5,585	0,93	-
	Otogaz	314,900	63,47	210,440	35,19	-33,17
	Tüplü	181,257	36,53	381,937	63,87	110,72
	<b>Firma Toplamı</b>	<b>496,157</b>	<b>100</b>	<b>597,962</b>	<b>100</b>	<b>20,52</b>
GÜNEYGAZ LPG SANAYİ VE TİCARET ANONİM ŞİRKETİ	Dökme	218,050	22,66	0,000	0,00	-100,00
	Otogaz	191,370	19,89	256,935	42,99	34,26
	Tüplü	552,765	57,45	340,720	57,01	-38,36
	<b>Firma Toplamı</b>	<b>962,185</b>	<b>100</b>	<b>597,655</b>	<b>100</b>	<b>-37,89</b>
ARGAZ LPG DOLUM TEVZİİ İNŞAAT SANAYİ VE TİCARET ANONİM ŞİRKETİ	Dökme	70,310	8,12	40,510	6,81	-42,38
	Otogaz	661,425	76,35	453,590	76,27	-31,42
	Tüplü	134,622	15,54	100,633	16,92	-25,25
	<b>Firma Toplamı</b>	<b>866,357</b>	<b>100</b>	<b>594,733</b>	<b>100</b>	<b>-31,35</b>
AKGAZ TİCARET VE SANAYİ ANONİM ŞİRKETİ	Dökme	3,240	1,37	2,400	0,41	-25,93
	Otogaz	223,680	94,38	569,220	96,85	154,48
	Tüplü	10,071	4,25	16,136	2,75	60,22
	<b>Firma Toplamı</b>	<b>236,991</b>	<b>100</b>	<b>587,756</b>	<b>100</b>	<b>148,01</b>

Lisans Sahibinin Unvanı	Ürün Türü	Haziran 2016		Haziran 2017		Değişim (%)
		Satış (ton)	Pay (%)	Satış (ton)	Pay (%)	
EROL GAZ İNŞAAT NAKLIYE GIDA VE PETROL ÜRÜNLERİ OTOMOTİV SANAYİ VE TİCARET ANONİM ŞİRKETİ	Dökme	7,510	1,20	37,500	6,45	399,33
	Otogaz	597,450	95,07	518,740	89,17	-13,17
	Tüplü	23,443	3,73	25,479	4,38	8,68
	<b>Firma Toplamı</b>	<b>628,403</b>	<b>100</b>	<b>581,719</b>	<b>100</b>	<b>-7,43</b>
NORM GAZ PETROL ÜRÜNLERİ SANAYİ TİCARET ANONİM ŞİRKETİ ÇORUM	Dökme	0,000	0,00	0,000	0,00	-
	Otogaz	127,570	100,00	530,260	100,00	315,66
	Tüplü	0,000	0,00	0,000	0,00	-
	<b>Firma Toplamı</b>	<b>127,570</b>	<b>100</b>	<b>530,260</b>	<b>100</b>	<b>315,66</b>
ŞARKGAZ VE MADENİ YAĞLAR ANONİM ŞİRKETİ	Dökme	16,536	3,20	8,845	1,77	-46,51
	Otogaz	438,210	84,85	425,340	85,30	-2,94
	Tüplü	61,736	11,95	64,451	12,93	4,40
	<b>Firma Toplamı</b>	<b>516,482</b>	<b>100</b>	<b>498,636</b>	<b>100</b>	<b>-3,46</b>
ANTGAZ LİKİT PETROL GAZI SANAYİ VE TİCARET LİMİTED ŞİRKETİ	Dökme	39,835	8,73	24,030	5,62	-39,68
	Otogaz	243,980	53,45	252,450	59,06	3,47
	Tüplü	172,640	37,82	150,981	35,32	-12,55
	<b>Firma Toplamı</b>	<b>456,455</b>	<b>100</b>	<b>427,461</b>	<b>100</b>	<b>-6,35</b>
BİRGAZ PETROL ÜRÜNLERİ İNŞ.NAK.SANAYİ ve TİCARET LİMİTED ŞİRKETİ	Dökme	0,000	0,00	0,000	0,00	-
	Otogaz	326,510	100,00	390,400	100,00	19,57
	Tüplü	0,000	0,00	0,000	0,00	-
	<b>Firma Toplamı</b>	<b>326,510</b>	<b>100</b>	<b>390,400</b>	<b>100</b>	<b>19,57</b>
EKSON GRUP PETROLÇÜLÜK SANAYİ VE TİCARET ANONİM ŞİRKETİ	Dökme	0,000	0,00	364,804	94,60	-
	Otogaz	6,880	100,00	20,808	5,40	202,44
	Tüplü	0,000	0,00	0,000	0,00	-
	<b>Firma Toplamı</b>	<b>6,880</b>	<b>100</b>	<b>385,612</b>	<b>100</b>	<b>5.504,83</b>
NARGAZ LPG DOLUM TEVZİİ İNŞAAT SANAYİ VE TİCARET ANONİM ŞİRKETİ	Dökme	6,720	1,62	12,820	3,52	90,77
	Otogaz	351,220	84,60	301,310	82,75	-14,21
	Tüplü	57,198	13,78	50,011	13,73	-12,57
	<b>Firma Toplamı</b>	<b>415,138</b>	<b>100</b>	<b>364,141</b>	<b>100</b>	<b>-12,28</b>
EUROGAZ GAZ DAĞITIM ANONİM ŞİRKETİ	Dökme	687,896	66,85	78,851	22,08	-88,54
	Otogaz	341,166	33,15	278,249	77,92	-18,44
	Tüplü	0,000	0,00	0,000	0,00	-
	<b>Firma Toplamı</b>	<b>1.029,062</b>	<b>100</b>	<b>357,100</b>	<b>100</b>	<b>-65,30</b>
YENİ ULAŞLI GAZ LPG DOLUM DEPOLAMA OTOGAZ DAĞITIM PAZARLAMA NAKLIYE İMALAT İTHALAT İHRACAT SANAYİ VE TİCARET LİMİTED ŞİRKETİ	Dökme	0,000	0,00	0,000	0,00	-
	Otogaz	262,140	100,00	339,580	100,00	29,54
	Tüplü	0,000	0,00	0,000	0,00	-
	<b>Firma Toplamı</b>	<b>262,140</b>	<b>100</b>	<b>339,580</b>	<b>100</b>	<b>29,54</b>
YAMAN GAZ TİCARET VE SANAYİ ANONİM ŞİRKETİ	Dökme	2,950	0,36	0,000	0,00	-100,00
	Otogaz	701,340	85,43	184,310	65,78	-73,72
	Tüplü	116,694	14,21	95,901	34,22	-17,82
	<b>Firma Toplamı</b>	<b>820,984</b>	<b>100</b>	<b>280,211</b>	<b>100</b>	<b>-65,87</b>

Lisans Sahibinin Unvanı	Ürün Türü	Haziran 2016		Haziran 2017		Değişim (%)
		Satış (ton)	Pay (%)	Satış (ton)	Pay (%)	
SORGUN AS-GAZ TÜP DOLUM SANAYİ VE TİCARET ANONİM ŞİRKETİ	Dökme	0,000	0,00	0,000	0,00	-
	Otogaz	167,890	81,82	200,920	82,73	19,67
	Tüplü	37,295	18,18	41,931	17,27	12,43
	<b>Firma Toplamı</b>	<b>205,185</b>	<b>100</b>	<b>242,851</b>	<b>100</b>	<b>18,36</b>
MAKSOİL TURKAYGAZ AKARYAKIT TEKSTİL NAKLİYAT İNŞAAT SANAYİ TİCARET LİMİTED ŞİRKETİ	Dökme	0,000	-	240,030	100,00	-
	Otogaz	0,000	-	0,000	0,00	-
	Tüplü	0,000	-	0,000	0,00	-
	<b>Firma Toplamı</b>	<b>0,000</b>	<b>100</b>	<b>240,030</b>	<b>100</b>	<b>-</b>
AKÇAGAZ PETROL ÜRÜNLERİ SANAYİ VE TİCARET ANONİM ŞİRKETİ	Dökme	0,000	0,00	0,000	0,00	-
	Otogaz	0,000	0,00	0,000	0,00	-
	Tüplü	243,997	100,00	227,325	100,00	-6,83
	<b>Firma Toplamı</b>	<b>243,997</b>	<b>100</b>	<b>227,325</b>	<b>100</b>	<b>-6,83</b>
ŞANGAZ LPG AKARYAKIT ÜRÜNLERİ TARIM GIDA İNŞAAT SANAYİ VE TİCARET ANONİM ŞİRKETİ	Dökme	296,220	53,87	148,250	69,47	-49,95
	Otogaz	233,565	42,48	65,150	30,53	-72,11
	Tüplü	20,076	3,65	0,000	0,00	-100,00
	<b>Firma Toplamı</b>	<b>549,861</b>	<b>100</b>	<b>213,400</b>	<b>100</b>	<b>-61,19</b>
JETGAZ PETROL ÜRÜNLERİ SANAYİ VE TİC.AŞ.	Dökme	0,000	0,00	0,000	0,00	-
	Otogaz	216,000	100,00	212,300	100,00	-1,71
	Tüplü	0,000	0,00	0,000	0,00	-
	<b>Firma Toplamı</b>	<b>216,000</b>	<b>100</b>	<b>212,300</b>	<b>100</b>	<b>-1,71</b>
GÜNEŞ GAZ ULUSLARARASI NAKLİYAT TİCARET VE SANAYİ ANONİM ŞİRKETİ	Dökme	76,432	33,11	70,452	34,90	-7,82
	Otogaz	0,000	0,00	0,000	0,00	-
	Tüplü	154,397	66,89	131,413	65,10	-14,89
	<b>Firma Toplamı</b>	<b>230,829</b>	<b>100</b>	<b>201,865</b>	<b>100</b>	<b>-12,55</b>
UNİVERSAL GAZ ANONİM ŞİRKETİ	Dökme	0,000	-	191,183	100,00	-
	Otogaz	0,000	-	0,000	0,00	-
	Tüplü	0,000	-	0,000	0,00	-
	<b>Firma Toplamı</b>	<b>0,000</b>	<b>100</b>	<b>191,183</b>	<b>100</b>	<b>-</b>
TERMOPET AKARYAKIT NAKLİYAT VE TİCARET LİMİTED ŞİRKETİ	Dökme	0,000	-	0,000	0,00	-
	Otogaz	0,000	-	160,955	100,00	-
	Tüplü	0,000	-	0,000	0,00	-
	<b>Firma Toplamı</b>	<b>0,000</b>	<b>100</b>	<b>160,955</b>	<b>100</b>	<b>-</b>
MRMAY PETROL VE PETROL ÜRÜNLERİ LPG DAĞITIM TAŞIMACILIK GIDA SANAYİ VE TİCARET ANONİM ŞİRKETİ	Dökme	0,000	0,00	0,000	0,00	-
	Otogaz	53,090	100,00	154,490	100,00	191,00
	Tüplü	0,000	0,00	0,000	0,00	-
	<b>Firma Toplamı</b>	<b>53,090</b>	<b>100</b>	<b>154,490</b>	<b>100</b>	<b>191,00</b>
AVGAZ LPG DOLUM TEVZİ PETROL İNŞAAT NAKLİYAT LİMİTED ŞİRKETİ	Dökme	0,000	0,00	0,000	0,00	-
	Otogaz	129,840	100,00	146,370	100,00	12,73
	Tüplü	0,000	0,00	0,000	0,00	-
	<b>Firma Toplamı</b>	<b>129,840</b>	<b>100</b>	<b>146,370</b>	<b>100</b>	<b>12,73</b>
MY GAZ DAĞITIM DEPOCULUK PETROL TAŞIMACILIK SANAYİ VE TİCARET LİMİTED ŞİRKETİ	Dökme	0,000	0,00	0,000	0,00	-
	Otogaz	68,240	100,00	131,540	100,00	92,76
	Tüplü	0,000	0,00	0,000	0,00	-
	<b>Firma Toplamı</b>	<b>68,240</b>	<b>100</b>	<b>131,540</b>	<b>100</b>	<b>92,76</b>

Lisans Sahibinin Unvanı	Ürün Türü	Haziran 2016		Haziran 2017		Değişim (%)
		Satış (ton)	Pay (%)	Satış (ton)	Pay (%)	
PEGAGAZ ANONİM ŞİRKETİ	Dökme	0,000	0,00	0,000	0,00	-
	Otogaz	0,000	0,00	0,000	0,00	-
	Tüplü	111,989	100,00	117,289	100,00	4,73
	<b>Firma Toplamı</b>	<b>111,989</b>	<b>100</b>	<b>117,289</b>	<b>100</b>	<b>4,73</b>
TORSAN ORMAN SANAYİ VE TİCARET LİMİTED ŞİRKETİ	Dökme	0,000	0,00	0,000	0,00	-
	Otogaz	7,780	11,44	4,720	5,61	-39,33
	Tüplü	60,198	88,56	79,375	94,39	31,86
	<b>Firma Toplamı</b>	<b>67,978</b>	<b>100</b>	<b>84,095</b>	<b>100</b>	<b>23,71</b>
HİSARGAZ AKARYAKIT NAKLİYE SANAYİ İNŞAAT TİCARET TURİZM İTHALAT İHRACAT LİMİTED ŞİRKETİ	Dökme	566,060	93,25	0,000	0,00	-100,00
	Otogaz	41,000	6,75	79,780	100,00	94,59
	Tüplü	0,000	0,00	0,000	0,00	-
	<b>Firma Toplamı</b>	<b>607,060</b>	<b>100</b>	<b>79,780</b>	<b>100</b>	<b>-86,86</b>
EUROPETGAZ LPG DAĞITIM TAŞIMACILIK SANAYİ VE TİCARET ANONİM ŞİRKETİ	Dökme	0,000	-	0,000	0,00	-
	Otogaz	0,000	-	64,011	100,00	-
	Tüplü	0,000	-	0,000	0,00	-
	<b>Firma Toplamı</b>	<b>0,000</b>	<b>100</b>	<b>64,011</b>	<b>100</b>	<b>-</b>
ŞİRİNGAZ PETROL ÜRÜNLERİ VE Tüp İMALAT SANAYİ TİCARET ANONİM ŞİRKETİ	Dökme	0,000	0,00	0,000	0,00	-
	Otogaz	38,480	87,25	58,060	96,99	50,88
	Tüplü	5,625	12,75	1,800	3,01	-68,00
	<b>Firma Toplamı</b>	<b>44,105</b>	<b>100</b>	<b>59,860</b>	<b>100</b>	<b>35,72</b>
SELÇUK GAZ VE PRES DÖKÜM SANAYİ VE TİCARET ANONİM ŞİRKETİ	Dökme	0,000	0,00	0,000	0,00	-
	Otogaz	0,000	0,00	0,000	0,00	-
	Tüplü	61,235	100,00	58,376	100,00	-4,67
	<b>Firma Toplamı</b>	<b>61,235</b>	<b>100</b>	<b>58,376</b>	<b>100</b>	<b>-4,67</b>
YURTGAZ LPG DAĞITIM ÜRÜNLERİ PAZARLAMA SANAYİ VE TİCARET ANONİM ŞİRKETİ	Dökme	27,436	6,07	35,602	62,63	29,76
	Otogaz	361,397	79,91	10,309	18,13	-97,15
	Tüplü	63,450	14,03	10,935	19,24	-82,77
	<b>Firma Toplamı</b>	<b>452,283</b>	<b>100</b>	<b>56,846</b>	<b>100</b>	<b>-87,43</b>
ADAGAZ LPG AKARYAKIT VE MADENİ YAĞLAR DEPOLAMA PAZARLAMA SANAYİ VE TİCARET ANONİM ŞİRKETİ	Dökme	0,000	-	0,000	0,00	-
	Otogaz	0,000	-	54,740	100,00	-
	Tüplü	0,000	-	0,000	0,00	-
	<b>Firma Toplamı</b>	<b>0,000</b>	<b>100</b>	<b>54,740</b>	<b>100</b>	<b>-</b>
COŞKUNAL GAZ NAKLİYAT İNŞAAT SANAYİ TİCARET ANONİM ŞİRKETİ	Dökme	0,000	0,00	0,000	0,00	-
	Otogaz	146,375	96,25	42,650	100,00	-70,86
	Tüplü	5,702	3,75	0,000	0,00	-100,00
	<b>Firma Toplamı</b>	<b>152,077</b>	<b>100</b>	<b>42,650</b>	<b>100</b>	<b>-71,95</b>
STAR SIVILAŞTIRILMIŞ GAZLAR DAĞITIM VE PAZARLAMA ANONİM ŞİRKETİ	Dökme	0,000	0,00	0,000	0,00	-
	Otogaz	99,525	100,00	38,414	100,00	-61,40
	Tüplü	0,000	0,00	0,000	0,00	-
	<b>Firma Toplamı</b>	<b>99,525</b>	<b>100</b>	<b>38,414</b>	<b>100</b>	<b>-61,40</b>
LİKİTGAZ DAĞITIM VE ENDÜSTRİ ANONİM ŞİRKETİ	Dökme	0,000	0,00	0,000	0,00	-
	Otogaz	0,000	0,00	0,000	0,00	-
	Tüplü	71,848	100,00	35,156	100,00	-51,07
	<b>Firma Toplamı</b>	<b>71,848</b>	<b>100</b>	<b>35,156</b>	<b>100</b>	<b>-51,07</b>

Lisans Sahibinin Unvanı	Ürün Türü	Haziran 2016		Haziran 2017		Değişim (%)
		Satış (ton)	Pay (%)	Satış (ton)	Pay (%)	
OFİSGAZ LPG PETROL TAŞIMACILIK İNŞAAT İTHALAT İHRACAT SANAYİ TİCARET ANONİM ŞİRKETİ	Dökme	0,000	-	31,320	100,00	-
	Otogaz	0,000	-	0,000	0,00	-
	Tüplü	0,000	-	0,000	0,00	-
	<b>Firma Toplamı</b>	<b>0,000</b>	<b>100</b>	<b>31,320</b>	<b>100</b>	<b>-</b>
ASGAZ ANADOLU SİNAİGAZLAR ANONİM ŞİRKETİ	Dökme	0,000	0,00	0,000	0,00	-
	Otogaz	6,582	11,28	4,479	18,70	-31,95
	Tüplü	51,784	88,72	19,471	81,30	-62,40
	<b>Firma Toplamı</b>	<b>58,366</b>	<b>100</b>	<b>23,950</b>	<b>100</b>	<b>-58,97</b>
ASYA GAZ TİCARET VE SANAYİ LİMİTED ŞİRKETİ	Dökme	0,000	0,00	0,000	0,00	-
	Otogaz	11,300	51,03	0,000	0,00	-100,00
	Tüplü	10,845	48,97	14,940	100,00	37,76
	<b>Firma Toplamı</b>	<b>22,145</b>	<b>100</b>	<b>14,940</b>	<b>100</b>	<b>-32,54</b>
UZMANGAZ GAZ DAĞITIM PETROL ÜRÜNLERİ SANAYİ VE TİCARET LİMİTED ŞİRKETİ	Dökme	0,000	-	0,000	0,00	-
	Otogaz	0,000	-	10,000	100,00	-
	Tüplü	0,000	-	0,000	0,00	-
	<b>Firma Toplamı</b>	<b>0,000</b>	<b>100</b>	<b>10,000</b>	<b>100</b>	<b>-</b>
PET GAZ ANONİM ŞİRKETİ	Dökme	0,000	0,00	0,000	0,00	-
	Otogaz	11,171	100,00	0,000	0,00	-100,00
	Tüplü	0,000	0,00	0,120	100,00	-
	<b>Firma Toplamı</b>	<b>11,171</b>	<b>100</b>	<b>0,120</b>	<b>100</b>	<b>-98,93</b>
CLASS GAZ SANAYİ VE DIŞ TİCARET ANONİM ŞİRKETİ	Dökme	0,000	0,00	0,000	-	-
	Otogaz	0,000	0,00	0,000	-	-
	Tüplü	62,240	100,00	0,000	-	-100,00
	<b>Firma Toplamı</b>	<b>62,240</b>	<b>100</b>	<b>0,000</b>	<b>100</b>	<b>-100,00</b>
ESGAZ LPG DAĞITIM SANAYİ VE TİCARET ANONİM ŞİRKETİ	Dökme	895,642	100,00	0,000	-	-100,00
	Otogaz	0,000	0,00	0,000	-	-
	Tüplü	0,000	0,00	0,000	-	-
	<b>Firma Toplamı</b>	<b>895,642</b>	<b>100</b>	<b>0,000</b>	<b>100</b>	<b>-100,00</b>
GAPGAZ LPG DOLUM TEVZİ TİCARET SANAYİ ANONİM ŞİRKETİ	Dökme	1,989	2,96	0,000	-	-100,00
	Otogaz	65,257	97,04	0,000	-	-100,00
	Tüplü	0,000	0,00	0,000	-	-
	<b>Firma Toplamı</b>	<b>67,246</b>	<b>100</b>	<b>0,000</b>	<b>100</b>	<b>-100,00</b>
GAZMER PETROL ÜRÜNLERİ PLASTİK VE KAÜÇUK SANAYİ VE TİCARET ANONİM ŞİRKETİ	Dökme	0,000	0,00	0,000	-	-
	Otogaz	526,120	93,24	0,000	-	-100,00
	Tüplü	38,140	6,76	0,000	-	-100,00
	<b>Firma Toplamı</b>	<b>564,260</b>	<b>100</b>	<b>0,000</b>	<b>100</b>	<b>-100,00</b>
LİPETGAZ LPG DAĞITIM TAŞIMACILIK SANAYİ VE TİCARET ANONİM ŞİRKETİ	Dökme	66,560	100,00	0,000	-	-100,00
	Otogaz	0,000	0,00	0,000	-	-
	Tüplü	0,000	0,00	0,000	-	-
	<b>Firma Toplamı</b>	<b>66,560</b>	<b>100</b>	<b>0,000</b>	<b>100</b>	<b>-100,00</b>
<b>Genel Toplam</b>		<b>343.795,214</b>	<b>100</b>	<b>353.573,594</b>	<b>100</b>	<b>2,84</b>

Tablo 3.8: Haziran 2017 Döneminde Standardize LPG Satışlarının Dağıtıcılara Göre Dağılımı

Lisans Sahibinin Unvanı	Haziran 2017	
	Satış (ton)	Pay (%)
SURGAZ AKARYAKIT NAKLİYE SANAYİ VE TİCARET LİMİTED ŞİRKETİ	1.682,840	29,84
AYGAZ ANONİM ŞİRKETİ	1.468,056	26,03
İPRAGAZ ANONİM ŞİRKETİ	1.361,155	24,14
ÇELEBİ GAZ DOLUM ÜNİTESİ PETROL ÜRÜNLERİ NAKLİYE MOTORLU TAŞIT VE OTO GAZ MONTAJ OTO PARÇA SANAYİ VE TİCARET ANONİM ŞİRKETİ	534,900	9,49
MAKSOİL TURKAYGAZ AKARYAKIT TEKSTİL NAKLİYAT İNŞAAT SANAYİ TİCARET LİMİTED ŞİRKETİ	240,030	4,26
EKSON GRUP PETROLCÜLÜK SANAYİ VE TİCARET ANONİM ŞİRKETİ	203,884	3,62
ŞANGAZ LPG AKARYAKIT ÜRÜNLERİ TARIM GIDA İNŞAAT SANAYİ VE TİCARET ANONİM ŞİRKETİ	148,250	2,63
<b>TOPLAM</b>	<b>5.639,115</b>	<b>100,00</b>

## 3.4. İllere Göre LPG Satışları

Tablo 3.9: Haziran 2017 Döneminde LPG Satışlarının İllere ve Ürün Türüne Göre Dağılımı

İl	Tüplü		Dökme		Otogaz		Toplam	
	Satış (ton)	Pay (%)	Satış (ton)	Pay (%)	Satış (ton)	Pay (%)	Satış (ton)	Pay (%)
ANKARA	2.159,206	3,03	391,968	3,50	31.626,026	11,67	34.177,200	9,67
İSTANBUL	4.571,140	6,41	2.439,099	21,81	21.030,727	7,76	28.040,966	7,93
İZMİR	5.771,516	8,09	460,363	4,12	14.689,443	5,42	20.921,322	5,92
KONYA	1.960,836	2,75	997,690	8,92	11.329,574	4,18	14.288,100	4,04
ANTALYA	3.747,236	5,25	405,257	3,62	9.188,046	3,39	13.340,539	3,77
ADANA	2.759,082	3,87	529,014	4,73	8.228,193	3,04	11.516,289	3,26
BURSA	1.662,582	2,33	77,561	0,69	8.573,367	3,16	10.313,510	2,92
MERSİN	2.621,711	3,68	56,880	0,51	6.955,928	2,57	9.634,519	2,72
KAYSERİ	1.411,223	1,98	12,265	0,11	7.238,481	2,67	8.661,969	2,45
MANİSA	1.862,208	2,61	72,208	0,65	6.149,926	2,27	8.084,342	2,29
GAZİANTEP	1.939,601	2,72	50,206	0,45	5.928,820	2,19	7.918,627	2,24
KOCAELİ	913,947	1,28	1.133,463	10,14	5.778,206	2,13	7.825,616	2,21
HATAY	2.006,904	2,81	239,798	2,14	4.778,928	1,76	7.025,630	1,99
KAHRAMANMARAŞ	1.146,634	1,61	56,499	0,51	5.668,656	2,09	6.871,789	1,94
SAKARYA	1.055,247	1,48	75,621	0,68	5.663,938	2,09	6.794,806	1,92
MUĞLA	1.992,271	2,79	159,522	1,43	4.634,515	1,71	6.786,308	1,92
DENİZLİ	1.944,475	2,73	20,987	0,19	4.695,572	1,73	6.661,034	1,88
BALIKESİR	1.754,186	2,46	50,030	0,45	4.831,060	1,78	6.635,276	1,88
ŞANLIURFA	975,704	1,37	98,163	0,88	5.267,009	1,94	6.340,876	1,79
AYDIN	1.659,435	2,33	47,946	0,43	4.544,887	1,68	6.252,268	1,77
SAMSUN	1.433,637	2,01	19,834	0,18	4.768,188	1,76	6.221,659	1,76
AFYONKARAHİSAR	920,733	1,29	49,923	0,45	3.755,193	1,39	4.725,849	1,34
TEKİRDAĞ	1.027,682	1,44	978,885	8,75	2.425,167	0,89	4.431,734	1,25
ESKİŞEHİR	484,373	0,68	51,285	0,46	3.600,632	1,33	4.136,290	1,17
KÜTAHYA	541,082	0,76	12,064	0,11	3.279,428	1,21	3.832,574	1,08
ÇORUM	525,131	0,74	4,251	0,04	3.288,665	1,21	3.818,047	1,08
DİYARBAKIR	611,112	0,86	713,845	6,38	2.314,664	0,85	3.639,621	1,03
ZONGULDAK	875,135	1,23	9,754	0,09	2.740,482	1,01	3.625,371	1,03
KIRIKKALE	329,748	0,46	739,351	6,61	2.503,339	0,92	3.572,438	1,01
MALATYA	583,017	0,82	8,293	0,07	2.900,316	1,07	3.491,626	0,99
ORDU	1.130,821	1,59	6,723	0,06	2.299,604	0,85	3.437,148	0,97
SİVAS	573,186	0,80	12,028	0,11	2.831,866	1,04	3.417,080	0,97
TRABZON	1.314,609	1,84	28,207	0,25	1.938,769	0,72	3.281,585	0,93
TOKAT	611,058	0,86	7,714	0,07	2.521,137	0,93	3.139,909	0,89
ÇANAĞKALE	688,025	0,96	392,707	3,51	1.903,944	0,70	2.984,676	0,84
YOZGAT	479,893	0,67	0,400	0,00	2.485,698	0,92	2.965,991	0,84
OSMANİYE	598,401	0,84	16,959	0,15	2.249,718	0,83	2.865,078	0,81
KASTAMONU	598,851	0,84	12,462	0,11	2.233,261	0,82	2.844,574	0,80
ISPARTA	503,953	0,71	14,706	0,13	2.154,475	0,79	2.673,134	0,76
ADİYAMAN	755,365	1,06	3,316	0,03	1.905,554	0,70	2.664,235	0,75
BOLU	310,651	0,44	57,941	0,52	2.269,300	0,84	2.637,892	0,75
ERZURUM	592,879	0,83	10,260	0,09	2.030,383	0,75	2.633,522	0,74
AKSARAY	379,613	0,53	14,446	0,13	2.072,895	0,76	2.466,954	0,70

İl	Tüplü		Dökme		Otogaz		Toplam	
	Satış (ton)	Pay (%)	Satış (ton)	Pay (%)	Satış (ton)	Pay (%)	Satış (ton)	Pay (%)
DÜZCE	399,240	0,56	4,702	0,04	2.051,490	0,76	2.455,432	0,69
GİRESUN	860,952	1,21	3,165	0,03	1.474,516	0,54	2.338,633	0,66
ELAZIĞ	502,850	0,70	8,970	0,08	1.797,832	0,66	2.309,652	0,65
VAN	635,705	0,89	3,799	0,03	1.466,366	0,54	2.105,870	0,60
BURDUR	370,674	0,52	11,468	0,10	1.696,052	0,63	2.078,194	0,59
AMASYA	347,828	0,49	5,275	0,05	1.714,828	0,63	2.067,931	0,58
NEVŞEHİR	201,540	0,28	217,630	1,95	1.600,382	0,59	2.019,552	0,57
UŞAK	340,263	0,48	2,795	0,02	1.656,399	0,61	1.999,457	0,57
NİĞDE	216,949	0,30	4,213	0,04	1.744,597	0,64	1.965,759	0,56
EDİRNE	613,608	0,86	15,684	0,14	1.295,457	0,48	1.924,749	0,54
KARABÜK	248,922	0,35	60,650	0,54	1.244,026	0,46	1.553,598	0,44
KIRKLARELİ	350,805	0,49	14,076	0,13	1.131,427	0,42	1.496,308	0,42
KIRŞEHİR	188,998	0,26	4,594	0,04	1.237,925	0,46	1.431,517	0,40
KARAMAN	191,645	0,27	35,300	0,32	1.157,440	0,43	1.384,385	0,39
SİNOP	404,087	0,57	18,909	0,17	952,441	0,35	1.375,437	0,39
RİZE	533,931	0,75	6,777	0,06	829,459	0,31	1.370,167	0,39
ÇANKIRI	233,049	0,33	10,987	0,10	1.078,159	0,40	1.322,195	0,37
BARTIN	346,015	0,49	0,885	0,01	964,030	0,36	1.310,930	0,37
MARDİN	342,317	0,48	16,550	0,15	884,701	0,33	1.243,568	0,35
ERZİNCAN	218,837	0,31	10,821	0,10	968,558	0,36	1.198,216	0,34
BİLECİK	151,337	0,21	24,463	0,22	841,035	0,31	1.016,835	0,29
AĞRI	209,851	0,29	10,300	0,09	649,623	0,24	869,774	0,25
MUŞ	250,849	0,35	1,000	0,01	603,013	0,22	854,862	0,24
YALOVA	204,713	0,29	36,625	0,33	589,677	0,22	831,015	0,24
BİTLİS	273,242	0,38	3,601	0,03	517,459	0,19	794,302	0,22
BATMAN	196,318	0,28	31,040	0,28	550,334	0,20	777,692	0,22
BİNGÖL	290,730	0,41	3,325	0,03	462,812	0,17	756,867	0,21
ARTVİN	411,439	0,58	8,400	0,08	292,654	0,11	712,493	0,20
KARS	260,445	0,37	3,000	0,03	414,665	0,15	678,110	0,19
KİLİS	171,469	0,24	0,550	0,00	443,228	0,16	615,247	0,17
GÜMÜŞHANE	186,166	0,26	0,000	0,00	378,740	0,14	564,906	0,16
TUNCELİ	320,559	0,45	7,080	0,06	99,861	0,04	427,500	0,12
ŞIRNAK	219,885	0,31	17,237	0,15	187,093	0,07	424,215	0,12
SİİRT	169,121	0,24	29,680	0,27	221,401	0,08	420,202	0,12
İĞDIR	233,571	0,33	5,590	0,05	137,436	0,05	376,597	0,11
BAYBURT	91,949	0,13	1,700	0,02	233,776	0,09	327,425	0,09
ARDAHAN	164,049	0,23	2,520	0,02	139,089	0,05	305,658	0,09
HAKKARİ	188,413	0,26	0,000	0,00	81,958	0,03	270,371	0,08
<b>TOPLAM</b>	<b>71.326,420</b>	<b>100</b>	<b>11.183,255</b>	<b>100</b>	<b>271.063,919</b>	<b>100</b>	<b>353.573,594</b>	<b>100</b>

## 4. İller Bazında LPG Satışlarının Dağıtıcılara ve Ürün Türüne Göre Ayrıntılı Dağılımı

Tablo 4.1: Adana

Lisans Sahibinin Unvanı	Tüplü		Dökme		Otogaz		Toplam	
	Satış(ton)	Pay(%)	Satış(ton)	Pay(%)	Satış(ton)	Pay(%)	Satış(ton)	Pay(%)
AYGAZ ANONİM ŞİRKETİ	1.317,860	47,76	8,410	1,59	1.358,119	16,51	2.684,389	23,31
SHELL & TURCAS PETROL ANONİM ŞİRKETİ	0,000	0,00	0,000	0,00	1.386,978	16,86	1.386,978	12,04
MİLANGAZ LPG DAĞITIM TİCARET VE SANAYİ ANONİM ŞİRKETİ	385,825	13,98	0,000	0,00	858,622	10,44	1.244,447	10,81
OMV PETROL OFİSİ ANONİM ŞİRKETİ	0,000	0,00	0,000	0,00	1.227,837	14,92	1.227,837	10,66
İPRAGAZ ANONİM ŞİRKETİ	697,028	25,26	194,004	36,67	146,656	1,78	1.037,688	9,01
YÜCEL GAZ SANAYİ VE TİCARET ANONİM ŞİRKETİ	163,075	5,91	47,170	8,92	660,340	8,03	870,585	7,56
BP PETROLLERİ ANONİM ŞİRKETİ	0,000	0,00	0,000	0,00	859,959	10,45	859,959	7,47
AKPET GAZ ANONİM ŞİRKETİ	0,000	0,00	0,000	0,00	290,651	3,53	290,651	2,52
SURGAZ AKARYAKIT NAKLİYE SANAYİ VE TİCARET LİMİTED ŞİRKETİ	0,000	0,00	265,680	50,22	0,000	0,00	265,680	2,31
MARGAZ LPG DOLUM TEVZİİ TİCARET VE SANAYİ ANONİM ŞİRKETİ	71,350	2,59	0,430	0,08	187,920	2,28	259,700	2,26
AYTEMİZ AKARYAKIT DAĞITIM ANONİM ŞİRKETİ	0,000	0,00	0,000	0,00	249,052	3,03	249,052	2,16
GÜVENAL GAZ SANAYİ VE TİCARET ANONİM ŞİRKETİ	0,000	0,00	0,000	0,00	240,958	2,93	240,958	2,09
YILDIRIM PETROL TİCARET VE NAKLİYAT ANONİM ŞİRKETİ	0,000	0,00	0,000	0,00	154,179	1,87	154,179	1,34
ERAGAZ PETROL ÜRÜNLERİ SANAYİ VE TİCARET ANONİM ŞİRKETİ	0,000	0,00	0,000	0,00	148,182	1,80	148,182	1,29
KADOOĞLU PETROLÇÜLÜK TAŞIMACILIK TİCARET SANAYİ İTHALAT VE İHRACAT A.Ş.	0,000	0,00	0,000	0,00	114,880	1,40	114,880	1,00
YURTPET AKARYAKIT LPG DAĞITIM PAZARLAMA SANAYİ VE TİCARET LİMİTED ŞİRKETİ	0,000	0,00	0,000	0,00	100,187	1,22	100,187	0,87
ERGAZ SANAYİ VE TİCARET ANONİM ŞİRKETİ	72,137	2,61	0,000	0,00	0,000	0,00	72,137	0,63
TP PETROL DAĞITIM ANONİM ŞİRKETİ	0,000	0,00	0,000	0,00	66,570	0,81	66,570	0,58
YENİ ULAŞLI GAZ LPG DOLUM DEPOLAMA OTOGAZ DAĞITIM PAZARLAMA NAKLİYE İMALAT İTHALAT İHRACAT SANAYİ VE TİCARET LİMİTED ŞİRKETİ	0,000	0,00	0,000	0,00	63,260	0,77	63,260	0,55
TOTAL OIL TÜRKİYE ANONİM ŞİRKETİ	0,000	0,00	0,000	0,00	63,172	0,77	63,172	0,55
TORSAN ORMAN SANAYİ VE TİCARET LİMİTED ŞİRKETİ	50,997	1,85	0,000	0,00	0,000	0,00	50,997	0,44
ORALGAZ SANAYİ VE TİCARET ANONİM ŞİRKETİ	0,000	0,00	0,000	0,00	16,301	0,20	16,301	0,14
ÇELEBİ GAZ DOLUM ÜNİTESİ PETROL ÜRÜNLERİ NAKLİYE MOTORLU TAŞIT VE OTO GAZ MONTAJ OTO PARÇA SANAYİ VE TİCARET ANONİM ŞİRKETİ	0,000	0,00	13,320	2,52	0,000	0,00	13,320	0,12
EROL GAZ İNŞAAT NAKLİYE GIDA VE PETROL ÜRÜNLERİ OTOMOTİV SANAYİ VE TİCARET ANONİM ŞİRKETİ	0,000	0,00	0,000	0,00	9,120	0,11	9,120	0,08
MAVİGÖL GAZ OTM.TEKSİNŞ.İLT.TUR.GID.EĞ SANAYİ TİCARET ANONİM ŞİRKETİ	0,000	0,00	0,000	0,00	8,620	0,10	8,620	0,07
AKGAZ TİCARET VE SANAYİ ANONİM ŞİRKETİ	0,000	0,00	0,000	0,00	7,640	0,09	7,640	0,07
HAS-GAZ LPG DAĞITIM VE METAL SANAYİ TİCARET ANONİM ŞİRKETİ	0,000	0,00	0,000	0,00	7,420	0,09	7,420	0,06
KOÇGAZ DOLUM TESİSLERİ VE PETROL ÜRÜNLERİ, NAKLİYAT, OTOMOTİV, İNŞAAT, GIDA, İTHALAT, İHRACAK SANAYİ VE TİCARET LİMİTED ŞİRKETİ	0,000	0,00	0,000	0,00	1,570	0,02	1,570	0,01
GÜNEŞ GAZ ULUSLARARASI NAKLİYAT TİCARET VE SANAYİ ANONİM ŞİRKETİ	0,810	0,03	0,000	0,00	0,000	0,00	0,810	0,01
<b>TOPLAM</b>	<b>2.759,082</b>	<b>100,00</b>	<b>529,014</b>	<b>100,00</b>	<b>8.228,193</b>	<b>100,00</b>	<b>11.516,289</b>	<b>100,00</b>

Tablo 4.2: Adıyaman

Lisans Sahibinin Unvanı	Tüplü		Dökme		Otogaz		Toplam	
	Satış(ton)	Pay(%)	Satış(ton)	Pay(%)	Satış(ton)	Pay(%)	Satış(ton)	Pay(%)
ATA LİKİT PETROL GAZI VE PETROL ÜRÜNLERİ SANAYİ TİCARET LİMİTED ŞİRKETİ	335,956	44,48	0,000	0,00	98,340	5,16	<b>434,296</b>	<b>16,30</b>
GÜVENAL GAZ SANAYİ VE TİCARET ANONİM ŞİRKETİ	0,000	0,00	0,000	0,00	405,735	21,29	<b>405,735</b>	<b>15,23</b>
AYGAZ ANONİM ŞİRKETİ	106,942	14,16	0,000	0,00	249,307	13,08	<b>356,249</b>	<b>13,37</b>
YÜCEL GAZ SANAYİ VE TİCARET ANONİM ŞİRKETİ	78,944	10,45	0,000	0,00	130,450	6,85	<b>209,394</b>	<b>7,86</b>
İPRAGAZ ANONİM ŞİRKETİ	46,721	6,19	1,449	43,70	137,532	7,22	<b>185,702</b>	<b>6,97</b>
GÜNEYGAZ LPG SANAYİ VE TİCARET ANONİM ŞİRKETİ	152,946	20,25	0,000	0,00	20,850	1,09	<b>173,796</b>	<b>6,52</b>
MİLANGAZ LPG DAĞITIM TİCARET VE SANAYİ ANONİM ŞİRKETİ	26,584	3,52	1,247	37,61	140,030	7,35	<b>167,861</b>	<b>6,30</b>
MAVİGÖL GAZ OTM.TEKSİNŞ.İLT.TUR.GID.EĞ SANAYİ TİCARET ANONİM ŞİRKETİ	0,517	0,07	0,620	18,70	101,690	5,34	<b>102,827</b>	<b>3,86</b>
OMV PETROL OFİSİ ANONİM ŞİRKETİ	0,000	0,00	0,000	0,00	74,368	3,90	<b>74,368</b>	<b>2,79</b>
EROL GAZ İNŞAAT NAKLIYE GIDA VE PETROL ÜRÜNLERİ OTOMOTİV SANAYİ VE TİCARET ANONİM ŞİRKETİ	5,975	0,79	0,000	0,00	59,710	3,13	<b>65,685</b>	<b>2,47</b>
ERAGAZ PETROL ÜRÜNLERİ SANAYİ VE TİCARET ANONİM ŞİRKETİ	0,000	0,00	0,000	0,00	61,960	3,25	<b>61,960</b>	<b>2,33</b>
SHELL & TURCAS PETROL ANONİM ŞİRKETİ	0,000	0,00	0,000	0,00	55,549	2,92	<b>55,549</b>	<b>2,08</b>
SURGAZ AKARYAKIT NAKLIYE SANAYİ VE TİCARET LİMİTED ŞİRKETİ	0,000	0,00	0,000	0,00	52,480	2,75	<b>52,480</b>	<b>1,97</b>
KOÇGAZ DOLUM TESİSLERİ VE PETROL ÜRÜNLERİ, NAKLİYAT, OTOMOTİV, İNŞAAT, GIDA, İTHALAT, İHRACAK SANAYİ VE TİCARET LİMİTED ŞİRKETİ	0,000	0,00	0,000	0,00	47,660	2,50	<b>47,660</b>	<b>1,79</b>
YAMAN GAZ TİCARET VE SANAYİ ANONİM ŞİRKETİ	0,780	0,10	0,000	0,00	45,790	2,40	<b>46,570</b>	<b>1,75</b>
YURTPET AKARYAKIT LPG DAĞITIM PAZARLAMA SANAYİ VE TİCARET LİMİTED ŞİRKETİ	0,000	0,00	0,000	0,00	38,384	2,01	<b>38,384</b>	<b>1,44</b>
KADOOĞLU PETROLÇÜLÜK TAŞIMACILIK TİCARET SANAYİ İTHALAT VE İHRACAT ANONİM ŞİRKETİ	0,000	0,00	0,000	0,00	33,686	1,77	<b>33,686</b>	<b>1,26</b>
AKPET GAZ ANONİM ŞİRKETİ	0,000	0,00	0,000	0,00	30,662	1,61	<b>30,662</b>	<b>1,15</b>
YILDIRIM PETROL TİCARET VE NAKLİYAT ANONİM ŞİRKETİ	0,000	0,00	0,000	0,00	30,220	1,59	<b>30,220</b>	<b>1,13</b>
AYTEMİZ AKARYAKIT DAĞITIM ANONİM ŞİRKETİ	0,000	0,00	0,000	0,00	25,828	1,36	<b>25,828</b>	<b>0,97</b>
BP PETROLLERİ ANONİM ŞİRKETİ	0,000	0,00	0,000	0,00	16,778	0,88	<b>16,778</b>	<b>0,63</b>
TP PETROL DAĞITIM ANONİM ŞİRKETİ	0,000	0,00	0,000	0,00	14,775	0,78	<b>14,775</b>	<b>0,55</b>
HÜRGAZ TİCARET VE SANAYİ ANONİM ŞİRKETİ	0,000	0,00	0,000	0,00	14,430	0,76	<b>14,430</b>	<b>0,54</b>
COŞKUNAL GAZ NAKLİYAT İNŞAAT SANAYİ TİCARET ANONİM ŞİRKETİ	0,000	0,00	0,000	0,00	10,180	0,53	<b>10,180</b>	<b>0,38</b>
AKGAZ TİCARET VE SANAYİ ANONİM ŞİRKETİ	0,000	0,00	0,000	0,00	9,160	0,48	<b>9,160</b>	<b>0,34</b>
<b>TOPLAM</b>	<b>755,365</b>	<b>100,00</b>	<b>3,316</b>	<b>100,00</b>	<b>1.905,554</b>	<b>100,00</b>	<b>2.664,235</b>	<b>100,00</b>

Tablo 4.3: Afyonkarahisar

Lisans Sahibinin Unvanı	Tüplü		Dökme		Otogaz		Toplam	
	Satış(ton)	Pay(%)	Satış(ton)	Pay(%)	Satış(ton)	Pay(%)	Satış(ton)	Pay(%)
AYGAZ ANONİM ŞİRKETİ	457,536	49,69	6,936	13,89	1.310,336	34,89	1.774,808	37,56
MİLANGAZ LPG DAĞITIM TİCARET VE SANAYİ ANONİM ŞİRKETİ	234,423	25,46	0,000	0,00	270,051	7,19	504,474	10,67
İPRAGAZ ANONİM ŞİRKETİ	186,891	20,30	28,867	57,82	264,869	7,05	480,627	10,17
SHELL & TURCAS PETROL ANONİM ŞİRKETİ	0,000	0,00	0,000	0,00	327,659	8,73	327,659	6,93
YURTPET AKARYAKIT LPG DAĞITIM PAZARLAMA SANAYİ VE TİCARET LTD. ŞTİ.	0,000	0,00	0,000	0,00	299,661	7,98	299,661	6,34
GÜVENAL GAZ SANAYİ VE TİCARET ANONİM ŞİRKETİ	0,000	0,00	0,000	0,00	278,429	7,41	278,429	5,89
OMV PETROL OFİSİ ANONİM ŞİRKETİ	0,000	0,00	0,000	0,00	252,733	6,73	252,733	5,35
BP PETROLLERİ ANONİM ŞİRKETİ	0,000	0,00	0,000	0,00	133,812	3,56	133,812	2,83
AYTEMİZ AKARYAKIT DAĞITIM ANONİM ŞİRKETİ	0,000	0,00	0,000	0,00	132,016	3,52	132,016	2,79
TOTAL OIL TÜRKİYE ANONİM ŞİRKETİ	0,000	0,00	0,000	0,00	94,225	2,51	94,225	1,99
AKPET GAZ ANONİM ŞİRKETİ	0,000	0,00	0,000	0,00	66,674	1,78	66,674	1,41
GESAN YATIRIM VE TİCARET ANONİM ŞİRKETİ	0,000	0,00	0,000	0,00	59,412	1,58	59,412	1,26
HABAŞ PETROL ÜRÜNLERİ SANAYİ VE TİCARET ANONİM ŞİRKETİ	0,000	0,00	0,000	0,00	52,290	1,39	52,290	1,11
TURKUAZ PETROL ÜRÜNLERİ ANONİM ŞİRKETİ	0,000	0,00	0,000	0,00	43,640	1,16	43,640	0,92
ERGAZ SANAYİ VE TİCARET ANONİM ŞİRKETİ	35,558	3,86	0,000	0,00	0,000	0,00	35,558	0,75
YILDIRIM PETROL TİCARET VE NAKLİYAT ANONİM ŞİRKETİ	0,000	0,00	0,000	0,00	32,025	0,85	32,025	0,68
HÜRGAZ TİCARET VE SANAYİ ANONİM ŞİRKETİ	0,000	0,00	0,000	0,00	31,630	0,84	31,630	0,67
TP PETROL DAĞITIM ANONİM ŞİRKETİ	0,000	0,00	0,000	0,00	22,511	0,60	22,511	0,48
KOÇGAZ DOLUM TESİSLERİ VE PETROL ÜRÜNLERİ, NAKLİYAT, OTOMOTİV, İNŞAAT, GIDA, İTHALAT, İHRACAK SANAYİ VE TİCARET LİMİTED ŞİRKETİ	0,000	0,00	0,000	0,00	20,710	0,55	20,710	0,44
ORALGAZ SANAYİ VE TİCARET ANONİM ŞİRKETİ	0,000	0,00	0,000	0,00	18,000	0,48	18,000	0,38
ÇELEBİ GAZ DOLUM ÜNİTESİ PETROL ÜRÜNLERİ NAKLİYE MOTORLU TAŞIT VE OTO GAZ MONTAJ OTO PARÇA SANAYİ VE TİCARET ANONİM ŞİRKETİ	0,000	0,00	13,520	27,08	0,000	0,00	13,520	0,29
GÜNEYGAZ LPG SANAYİ VE TİCARET ANONİM ŞİRKETİ	0,000	0,00	0,000	0,00	13,020	0,35	13,020	0,28
KONGAZ PETROL ÜRÜNLERİ PAZARLAMA SANAYİ VE TİCARET ANONİM ŞİRKETİ	4,240	0,46	0,000	0,00	5,710	0,15	9,950	0,21
SURGAZ AKARYAKIT NAKLİYE SANAYİ VE TİCARET LİMİTED ŞİRKETİ	0,000	0,00	0,000	0,00	8,980	0,24	8,980	0,19
GAZPA AKARYAKIT TARIM GIDA VE HAYVANCILIK ÜRÜNLERİ PAZARLAMA SANAYİ VE TİCARET LİMİTED ŞİRKETİ	0,000	0,00	0,000	0,00	5,080	0,14	5,080	0,11
EUROPETGAZ LPG DAĞITIM TAŞIMACILIK SANAYİ VE TİCARET ANONİM ŞİRKETİ	0,000	0,00	0,000	0,00	4,700	0,13	4,700	0,10
TRABZONGAZ LPG SANAYİ NAKLİYAT VE TİCARET ANONİM ŞİRKETİ	0,000	0,00	0,000	0,00	4,060	0,11	4,060	0,09
AKGAZ TİCARET VE SANAYİ ANONİM ŞİRKETİ	0,000	0,00	0,000	0,00	2,960	0,08	2,960	0,06
GÜNEŞ GAZ ULUSLARARASI NAKLİYAT TİCARET VE SANAYİ ANONİM ŞİRKETİ	2,085	0,23	0,000	0,00	0,000	0,00	2,085	0,04
ANTGAZ LİKİT PETROL GAZI SANAYİ VE TİCARET LİMİTED ŞİRKETİ	0,000	0,00	0,600	1,20	0,000	0,00	0,600	0,01
<b>TOPLAM</b>	<b>920,733</b>	<b>100,00</b>	<b>49,923</b>	<b>100,00</b>	<b>3.755,193</b>	<b>100,00</b>	<b>4.725,849</b>	<b>100,00</b>

Tablo 4.4: Ağrı

Lisans Sahibinin Unvanı	Tüplü		Dökme		Otogaz		Toplam	
	Satış(ton)	Pay(%)	Satış(ton)	Pay(%)	Satış(ton)	Pay(%)	Satış(ton)	Pay(%)
YURTPET AKARYAKIT LPG DAĞITIM PAZARLAMA SANAYİ VE TİCARET LTD. ŞTİ.	0,000	0,00	0,000	0,00	191,343	29,45	191,343	22,00
AYGAZ ANONİM ŞİRKETİ	63,495	30,26	0,000	0,00	64,998	10,01	128,493	14,77
İPRGAZ ANONİM ŞİRKETİ	101,368	48,30	8,220	79,81	15,974	2,46	125,562	14,44
OMV PETROL OFİSİ ANONİM ŞİRKETİ	0,000	0,00	0,000	0,00	79,561	12,25	79,561	9,15
AYTEMİZ AKARYAKIT DAĞITIM ANONİM ŞİRKETİ	0,000	0,00	0,000	0,00	56,920	8,76	56,920	6,54
MİLANGAZ LPG DAĞITIM TİCARET VE SANAYİ ANONİM ŞİRKETİ	27,530	13,12	0,000	0,00	28,164	4,34	55,694	6,40
HÜRGAZ TİCARET VE SANAYİ ANONİM ŞİRKETİ	0,000	0,00	0,000	0,00	43,600	6,71	43,600	5,01
KADOOĞLU PETROLÇÜLÜK TAŞIMACILIK TİCARET SANAYİ İTHALAT VE İHRACAT ANONİM ŞİRKETİ	0,000	0,00	0,000	0,00	32,594	5,02	32,594	3,75
AKPET GAZ ANONİM ŞİRKETİ	0,000	0,00	0,000	0,00	27,419	4,22	27,419	3,15
ENERJİ GAZ ANONİM ŞİRKETİ	0,000	0,00	0,000	0,00	20,470	3,15	20,470	2,35
ERGAZ SANAYİ VE TİCARET ANONİM ŞİRKETİ	17,458	8,32	2,080	20,19	0,000	0,00	19,538	2,25
GÜVENAL GAZ SANAYİ VE TİCARET ANONİM ŞİRKETİ	0,000	0,00	0,000	0,00	17,830	2,74	17,830	2,05
NARGAZ LPG DOLUM TEVZİİ İNŞAAT SANAYİ VE TİCARET ANONİM ŞİRKETİ	0,000	0,00	0,000	0,00	16,810	2,59	16,810	1,93
YILDIRIM PETROL TİCARET VE NAKLİYAT ANONİM ŞİRKETİ	0,000	0,00	0,000	0,00	13,347	2,05	13,347	1,53
MAVİGÖL GAZ OTM.TEKSİNŞ.İLT.TUR.GID.EĞ SANAYİ TİCARET ANONİM ŞİRKETİ	0,000	0,00	0,000	0,00	11,240	1,73	11,240	1,29
BP PETROLLERİ ANONİM ŞİRKETİ	0,000	0,00	0,000	0,00	11,022	1,70	11,022	1,27
ARGAZ LPG DOLUM TEVZİİ İNŞAAT SANAYİ VE TİCARET ANONİM ŞİRKETİ	0,000	0,00	0,000	0,00	6,810	1,05	6,810	0,78
ORALGAZ SANAYİ VE TİCARET ANONİM ŞİRKETİ	0,000	0,00	0,000	0,00	5,021	0,77	5,021	0,58
GAZPA AKARYAKIT TARIM GIDA VE HAYVANCILIK ÜRÜNLERİ PAZARLAMA SANAYİ VE TİCARET LİMİTED ŞİRKETİ	0,000	0,00	0,000	0,00	4,000	0,62	4,000	0,46
TP PETROL DAĞITIM ANONİM ŞİRKETİ	0,000	0,00	0,000	0,00	2,500	0,38	2,500	0,29
<b>TOPLAM</b>	<b>209,851</b>	<b>100,00</b>	<b>10,300</b>	<b>100,00</b>	<b>649,623</b>	<b>100,00</b>	<b>869,774</b>	<b>100,00</b>

Tablo 4.5: Aksaray

Lisans Sahibinin Unvanı	Tüplü		Dökme		Otogaz		Toplam	
	Satış(ton)	Pay(%)	Satış(ton)	Pay(%)	Satış(ton)	Pay(%)	Satış(ton)	Pay(%)
AYGAZ ANONİM ŞİRKETİ	192,248	50,64	1,633	11,30	322,584	15,56	516,465	20,94
BP PETROLLERİ ANONİM ŞİRKETİ	0,000	0,00	0,000	0,00	300,524	14,50	300,524	12,18
SHELL & TURCAS PETROL ANONİM ŞİRKETİ	0,000	0,00	0,000	0,00	235,900	11,38	235,900	9,56
MİLANGAZ LPG DAĞITIM TİCARET VE SANAYİ ANONİM ŞİRKETİ	67,537	17,79	0,000	0,00	161,569	7,79	229,106	9,29
İPRAGAZ ANONİM ŞİRKETİ	76,907	20,26	12,813	88,70	130,405	6,29	220,125	8,92
ANADOLUGAZ TİCARET VE SANAYİ ANONİM ŞİRKETİ	0,000	0,00	0,000	0,00	178,080	8,59	178,080	7,22
OMV PETROL OFİSİ ANONİM ŞİRKETİ	1,170	0,31	0,000	0,00	122,407	5,91	123,577	5,01
GÜVENAL GAZ SANAYİ VE TİCARET ANONİM ŞİRKETİ	0,000	0,00	0,000	0,00	108,340	5,23	108,340	4,39
ORALGAZ SANAYİ VE TİCARET ANONİM ŞİRKETİ	0,000	0,00	0,000	0,00	106,769	5,15	106,769	4,33
YÜCEL GAZ SANAYİ VE TİCARET ANONİM ŞİRKETİ	0,000	0,00	0,000	0,00	71,500	3,45	71,500	2,90
ERGAZ SANAYİ VE TİCARET ANONİM ŞİRKETİ	41,715	10,99	0,000	0,00	0,000	0,00	41,715	1,69
KALELİ BEST GAZ İNŞAAT NAKLİYE SANAYİ VE TİCARET LİMİTED ŞİRKETİ	0,000	0,00	0,000	0,00	40,250	1,94	40,250	1,63
YILDIRIM PETROL TİCARET VE NAKLİYAT ANONİM ŞİRKETİ	0,000	0,00	0,000	0,00	38,071	1,84	38,071	1,54
KONGAZ PETROL ÜRÜNLERİ PAZARLAMA SANAYİ VE TİCARET ANONİM ŞİRKETİ	0,000	0,00	0,000	0,00	35,140	1,70	35,140	1,42
YURTPET AKARYAKIT LPG DAĞITIM PAZARLAMA SANAYİ VE TİCARET LTD. ŞTİ.	0,000	0,00	0,000	0,00	31,064	1,50	31,064	1,26
GAZPA AKARYAKIT TARIM GIDA VE HAYVANCILIK ÜRÜNLERİ PAZARLAMA SANAYİ VE TİCARET LİMİTED ŞİRKETİ	0,000	0,00	0,000	0,00	29,600	1,43	29,600	1,20
TP PETROL DAĞITIM ANONİM ŞİRKETİ	0,000	0,00	0,000	0,00	27,320	1,32	27,320	1,11
SURGAZ AKARYAKIT NAKLİYE SANAYİ VE TİCARET LİMİTED ŞİRKETİ	0,000	0,00	0,000	0,00	20,720	1,00	20,720	0,84
TOTAL OIL TÜRKİYE ANONİM ŞİRKETİ	0,000	0,00	0,000	0,00	20,469	0,99	20,469	0,83
ERAGAZ PETROL ÜRÜNLERİ SANAYİ VE TİCARET ANONİM ŞİRKETİ	0,000	0,00	0,000	0,00	17,580	0,85	17,580	0,71
YAMAN GAZ TİCARET VE SANAYİ ANONİM ŞİRKETİ	0,000	0,00	0,000	0,00	13,780	0,66	13,780	0,56
AYTEMİZ AKARYAKIT DAĞITIM ANONİM ŞİRKETİ	0,000	0,00	0,000	0,00	13,601	0,66	13,601	0,55
AKPET GAZ ANONİM ŞİRKETİ	0,000	0,00	0,000	0,00	11,318	0,55	11,318	0,46
TURKUAZ PETROL ÜRÜNLERİ ANONİM ŞİRKETİ	0,000	0,00	0,000	0,00	7,760	0,37	7,760	0,31
MAVİGÖL GAZ OTM.TEKSİNŞ.İLT.TUR.GID.EĞ SANAYİ TİCARET ANONİM ŞİRKETİ	0,036	0,01	0,000	0,00	6,700	0,32	6,736	0,27
HABAŞ PETROL ÜRÜNLERİ SANAYİ VE TİCARET ANONİM ŞİRKETİ	0,000	0,00	0,000	0,00	6,300	0,30	6,300	0,26
HÜRGAZ TİCARET VE SANAYİ ANONİM ŞİRKETİ	0,000	0,00	0,000	0,00	5,330	0,26	5,330	0,22
MARGAZ LPG DOLUM TEVZİİ TİCARET VE SANAYİ ANONİM ŞİRKETİ	0,000	0,00	0,000	0,00	4,460	0,22	4,460	0,18
TERMOPET AKARYAKIT NAKLİYAT VE TİCARET LİMİTED ŞİRKETİ	0,000	0,00	0,000	0,00	3,304	0,16	3,304	0,13
ENERJİ GAZ ANONİM ŞİRKETİ	0,000	0,00	0,000	0,00	2,050	0,10	2,050	0,08
<b>TOPLAM</b>	<b>379,613</b>	<b>100,00</b>	<b>14,446</b>	<b>100,00</b>	<b>2.072,895</b>	<b>100,00</b>	<b>2.466,954</b>	<b>100,00</b>

Tablo 4.6: Amasya

Lisans Sahibinin Unvanı	Tüplü		Dökme		Otogaz		Toplam	
	Satış(ton)	Pay(%)	Satış(ton)	Pay(%)	Satış(ton)	Pay(%)	Satış(ton)	Pay(%)
AYGAZ ANONİM ŞİRKETİ	95,988	27,60	1,100	20,85	258,201	15,06	<b>355,289</b>	<b>17,18</b>
İPRAGAZ ANONİM ŞİRKETİ	97,136	27,93	2,625	49,76	80,747	4,71	<b>180,508</b>	<b>8,73</b>
OMV PETROL OFİSİ ANONİM ŞİRKETİ	0,000	0,00	0,000	0,00	158,564	9,25	<b>158,564</b>	<b>7,67</b>
GESAN YATIRIM VE TİCARET ANONİM ŞİRKETİ	14,068	4,04	0,000	0,00	137,689	8,03	<b>151,757</b>	<b>7,34</b>
YILDIRIM PETROL TİCARET VE NAKLİYAT ANONİM ŞİRKETİ	0,000	0,00	0,000	0,00	130,409	7,60	<b>130,409</b>	<b>6,31</b>
KALELİ BEST GAZ İNŞAAT NAKLİYE SANAYİ VE TİCARET LİMİTED ŞİRKETİ	0,000	0,00	0,000	0,00	129,445	7,55	<b>129,445</b>	<b>6,26</b>
SHELL & TURCAS PETROL ANONİM ŞİRKETİ	0,000	0,00	0,000	0,00	113,162	6,60	<b>113,162</b>	<b>5,47</b>
TP PETROL DAĞITIM ANONİM ŞİRKETİ	0,000	0,00	0,000	0,00	99,856	5,82	<b>99,856</b>	<b>4,83</b>
AYTEMİZ AKARYAKIT DAĞITIM ANONİM ŞİRKETİ	0,000	0,00	0,000	0,00	95,266	5,56	<b>95,266</b>	<b>4,61</b>
GAZPA AKARYAKIT TARIM GIDA VE HAYVANCILIK ÜRÜNLERİ PAZARLAMA SANAYİ VE TİCARET LİMİTED ŞİRKETİ	3,606	1,04	0,000	0,00	81,860	4,77	<b>85,466</b>	<b>4,13</b>
AKPET GAZ ANONİM ŞİRKETİ	0,000	0,00	0,000	0,00	80,910	4,72	<b>80,910</b>	<b>3,91</b>
MİLANGAZ LPG DAĞITIM TİCARET VE SANAYİ ANONİM ŞİRKETİ	54,965	15,80	0,000	0,00	25,901	1,51	<b>80,866</b>	<b>3,91</b>
GÜVENAL GAZ SANAYİ VE TİCARET ANONİM ŞİRKETİ	1,004	0,29	0,000	0,00	73,602	4,29	<b>74,606</b>	<b>3,61</b>
TOTAL OIL TÜRKİYE ANONİM ŞİRKETİ	0,000	0,00	0,000	0,00	56,262	3,28	<b>56,262</b>	<b>2,72</b>
TRABZONGAZ LPG SANAYİ NAKLİYAT VE TİCARET ANONİM ŞİRKETİ	0,000	0,00	0,460	8,72	41,100	2,40	<b>41,560</b>	<b>2,01</b>
ORALGAZ SANAYİ VE TİCARET ANONİM ŞİRKETİ	0,000	0,00	0,000	0,00	39,600	2,31	<b>39,600</b>	<b>1,91</b>
AKÇAĞAZ PETROL ÜRÜNLERİ SANAYİ VE TİCARET ANONİM ŞİRKETİ	35,244	10,13	0,000	0,00	0,000	0,00	<b>35,244</b>	<b>1,70</b>
BP PETROLLERİ ANONİM ŞİRKETİ	0,000	0,00	0,000	0,00	32,164	1,88	<b>32,164</b>	<b>1,56</b>
HÜRGAZ TİCARET VE SANAYİ ANONİM ŞİRKETİ	2,560	0,74	0,000	0,00	28,350	1,65	<b>30,910</b>	<b>1,49</b>
AKGAZ TİCARET VE SANAYİ ANONİM ŞİRKETİ	3,618	1,04	0,000	0,00	26,340	1,54	<b>29,958</b>	<b>1,45</b>
HABAŞ PETROL ÜRÜNLERİ SANAYİ VE TİCARET ANONİM ŞİRKETİ	24,922	7,17	0,000	0,00	1,600	0,09	<b>26,522</b>	<b>1,28</b>
SURGAZ AKARYAKIT NAKLİYE SANAYİ VE TİCARET LİMİTED ŞİRKETİ	0,000	0,00	0,000	0,00	21,300	1,24	<b>21,300</b>	<b>1,03</b>
ERGAZ SANAYİ VE TİCARET ANONİM ŞİRKETİ	8,562	2,46	0,000	0,00	0,000	0,00	<b>8,562</b>	<b>0,41</b>
KARADENİZ TÜPGAZ SANAYİ VE TİCARET ANONİM ŞİRKETİ	6,017	1,73	0,000	0,00	0,000	0,00	<b>6,017</b>	<b>0,29</b>
ERAGAZ PETROL ÜRÜNLERİ SANAYİ VE TİCARET ANONİM ŞİRKETİ	0,000	0,00	0,000	0,00	2,500	0,15	<b>2,500</b>	<b>0,12</b>
GÜNEŞ GAZ ULUSLARARASI NAKLİYAT TİCARET VE SANAYİ ANONİM ŞİRKETİ	0,138	0,04	1,090	20,66	0,000	0,00	<b>1,228</b>	<b>0,06</b>
<b>TOPLAM</b>	<b>347,828</b>	<b>100,00</b>	<b>5,275</b>	<b>100,00</b>	<b>1.714,828</b>	<b>100,00</b>	<b>2.067,931</b>	<b>100,00</b>

Tablo 4.7: Ankara

Lisans Sahibinin Unvanı	Tüplü		Dökme		Otogaz		Toplam	
	Satış(ton)	Pay(%)	Satış(ton)	Pay(%)	Satış(ton)	Pay(%)	Satış(ton)	Pay(%)
AYGAZ ANONİM ŞİRKETİ	1.117,013	51,73	38,210	9,75	10.935,487	34,58	<b>12.090,710</b>	<b>35,38</b>
SHELL & TURCAS PETROL ANONİM ŞİRKETİ	0,000	0,00	0,000	0,00	4.486,046	14,18	<b>4.486,046</b>	<b>13,13</b>
MİLANGAZ LPG DAĞITIM TİCARET VE SANAYİ ANONİM ŞİRKETİ	342,498	15,86	4,785	1,22	3.228,747	10,21	<b>3.576,030</b>	<b>10,46</b>
OMV PETROL OFİSİ ANONİM ŞİRKETİ	0,000	0,00	0,000	0,00	3.455,288	10,93	<b>3.455,288</b>	<b>10,11</b>
BP PETROLLERİ ANONİM ŞİRKETİ	0,000	0,00	0,000	0,00	2.152,339	6,81	<b>2.152,339</b>	<b>6,30</b>
KADOOĞLU PETROLÇÜLÜK TAŞIMACILIK TİCARET SANAYİ İTHALAT VE İHRACAT ANONİM ŞİRKETİ	0,000	0,00	0,000	0,00	1.187,611	3,76	<b>1.187,611</b>	<b>3,47</b>
GÜVENAL GAZ SANAYİ VE TİCARET ANONİM ŞİRKETİ	0,000	0,00	0,401	0,10	1.095,607	3,46	<b>1.096,008</b>	<b>3,21</b>
KALEGAZ PETROL ÜRÜNLERİ TİCARET VE SANAYİ ANONİM ŞİRKETİ	32,355	1,50	0,000	0,00	1.009,770	3,19	<b>1.042,125</b>	<b>3,05</b>
İPRAGAZ ANONİM ŞİRKETİ	592,660	27,45	64,582	16,48	319,971	1,01	<b>977,213</b>	<b>2,86</b>
HABAŞ PETROL ÜRÜNLERİ SANAYİ VE TİCARET ANONİM ŞİRKETİ	16,485	0,76	1,140	0,29	689,940	2,18	<b>707,565</b>	<b>2,07</b>
TOTAL OIL TÜRKİYE ANONİM ŞİRKETİ	0,000	0,00	0,000	0,00	618,080	1,95	<b>618,080</b>	<b>1,81</b>
TP PETROL DAĞITIM ANONİM ŞİRKETİ	0,000	0,00	0,000	0,00	540,913	1,71	<b>540,913</b>	<b>1,58</b>
AKPET GAZ ANONİM ŞİRKETİ	0,000	0,00	0,000	0,00	514,548	1,63	<b>514,548</b>	<b>1,51</b>
MAKSOİL TURKAYGAZ AKARYAKIT TEKSTİL NAKLİYAT İNŞAAT SANAYİ TİCARET LİMİTED ŞİRKETİ	0,000	0,00	240,030	61,24	0,000	0,00	<b>240,030</b>	<b>0,70</b>
JETGAZ PETROL ÜRÜNLERİ SANAYİ VE TİC.AŞ.	0,000	0,00	0,000	0,00	212,300	0,67	<b>212,300</b>	<b>0,62</b>
AYTEMİZ AKARYAKIT DAĞITIM ANONİM ŞİRKETİ	0,000	0,00	0,000	0,00	205,565	0,65	<b>205,565</b>	<b>0,60</b>
YILDIRIM PETROL TİCARET VE NAKLİYAT ANONİM ŞİRKETİ	0,000	0,00	0,000	0,00	135,342	0,43	<b>135,342</b>	<b>0,40</b>
GAZPA AKARYAKIT TARIM GIDA VE HAYVANCILIK ÜRÜNLERİ PAZARLAMA SANAYİ VE TİCARET LİMİTED ŞİRKETİ	0,000	0,00	0,000	0,00	128,820	0,41	<b>128,820</b>	<b>0,38</b>
ANADOLUGAZ TİCARET VE SANAYİ ANONİM ŞİRKETİ	8,890	0,41	0,000	0,00	101,210	0,32	<b>110,100</b>	<b>0,32</b>
GÜNEYGAZ LPG SANAYİ VE TİCARET ANONİM ŞİRKETİ	0,000	0,00	0,000	0,00	90,660	0,29	<b>90,660</b>	<b>0,27</b>
MRMAY PETROL VE PETROL ÜRÜNLERİ LPG DAĞITIM TAŞIMACILIK GIDA SANAYİ VE TİCARET ANONİM ŞİRKETİ	0,000	0,00	0,000	0,00	87,000	0,28	<b>87,000</b>	<b>0,25</b>
GESAN YATIRIM VE TİCARET ANONİM ŞİRKETİ	0,000	0,00	0,000	0,00	83,538	0,26	<b>83,538</b>	<b>0,24</b>
HÜRGAZ TİCARET VE SANAYİ ANONİM ŞİRKETİ	0,000	0,00	0,000	0,00	78,800	0,25	<b>78,800</b>	<b>0,23</b>
TERMOPET AKARYAKIT NAKLİYAT VE TİCARET LİMİTED ŞİRKETİ	0,000	0,00	0,000	0,00	66,142	0,21	<b>66,142</b>	<b>0,19</b>
KALELİ BEST GAZ İNŞAAT NAKLİYE SANAYİ VE TİCARET LİMİTED ŞİRKETİ	0,000	0,00	0,000	0,00	61,380	0,19	<b>61,380</b>	<b>0,18</b>
ADAGAZ LPG AKARYAKIT VE MADENİ YAĞLAR DEPOLAMA PAZARLAMA SANAYİ VE TİCARET ANONİM ŞİRKETİ	0,000	0,00	0,000	0,00	53,380	0,17	<b>53,380</b>	<b>0,16</b>
SURGAZ AKARYAKIT NAKLİYE SANAYİ VE TİCARET LİMİTED ŞİRKETİ	0,000	0,00	37,640	9,60	0,000	0,00	<b>37,640</b>	<b>0,11</b>
ORALGAZ SANAYİ VE TİCARET ANONİM ŞİRKETİ	0,000	0,00	0,000	0,00	29,604	0,09	<b>29,604</b>	<b>0,09</b>

Lisans Sahibinin Unvanı	Tüplü		Dökme		Otogaz		Toplam	
	Satış(ton)	Pay(%)	Satış(ton)	Pay(%)	Satış(ton)	Pay(%)	Satış(ton)	Pay(%)
ERGAZ SANAYİ VE TİCARET ANONİM ŞİRKETİ	23,190	1,07	0,000	0,00	0,000	0,00	23,190	0,07
YURTPET AKARYAKIT LPG DAĞITIM PAZARLAMA SANAYİ VE TİCARET LİMİTED ŞİRKETİ	0,000	0,00	0,000	0,00	16,188	0,05	16,188	0,05
ASYA GAZ TİCARET VE SANAYİ LİMİTED ŞİRKETİ	14,940	0,69	0,000	0,00	0,000	0,00	14,940	0,04
YURTGAZ LPG DAĞITIM ÜRÜNLERİ PAZARLAMA SANAYİ VE TİCARET ANONİM ŞİRKETİ	10,935	0,51	0,000	0,00	0,000	0,00	10,935	0,03
HİSARGAZ AKARYAKIT NAKLİYE SANAYİ İNŞAAT TİCARET TURİZM İTHALAT İHRACAT LİMİTED ŞİRKETİ	0,000	0,00	0,000	0,00	10,020	0,03	10,020	0,03
AKGAZ TİCARET VE SANAYİ ANONİM ŞİRKETİ	0,000	0,00	0,000	0,00	7,700	0,02	7,700	0,02
KONGAZ PETROL ÜRÜNLERİ PAZARLAMA SANAYİ VE TİCARET ANONİM ŞİRKETİ	0,000	0,00	0,000	0,00	7,260	0,02	7,260	0,02
KARADENİZ TÜPGAZ SANAYİ VE TİCARET ANONİM ŞİRKETİ	0,000	0,00	0,000	0,00	6,830	0,02	6,830	0,02
GÜNEŞ GAZ ULUSLARARASI NAKLİYAT TİCARET VE SANAYİ ANONİM ŞİRKETİ	0,240	0,01	5,180	1,32	0,000	0,00	5,420	0,02
NARGAZ LPG DOLUM TEVZİİ İNŞAAT SANAYİ VE TİCARET ANONİM ŞİRKETİ	0,000	0,00	0,000	0,00	5,040	0,02	5,040	0,01
YÜCEL GAZ SANAYİ VE TİCARET ANONİM ŞİRKETİ	0,000	0,00	0,000	0,00	4,900	0,02	4,900	0,01
<b>TOPLAM</b>	<b>2.159,206</b>	<b>100,00</b>	<b>391,968</b>	<b>100,00</b>	<b>31.626,026</b>	<b>100,00</b>	<b>34.177,200</b>	<b>100,00</b>

Tablo 4.8: Antalya

Lisans Sahibinin Unvanı	Tüplü		Dökme		Otogaz		Toplam	
	Satış(ton)	Pay(%)	Satış(ton)	Pay(%)	Satış(ton)	Pay(%)	Satış(ton)	Pay(%)
AYGAZ ANONİM ŞİRKETİ	1.598,775	42,67	165,999	40,96	2.306,389	25,10	4.071,163	30,52
İPRAGAZ ANONİM ŞİRKETİ	1.186,145	31,65	123,397	30,45	616,225	6,71	1.925,767	14,44
MİLANGAZ LPG DAĞITIM TİCARET VE SANAYİ ANONİM ŞİRKETİ	486,508	12,98	0,000	0,00	803,172	8,74	1.289,680	9,67
OMV PETROL OFİSİ ANONİM ŞİRKETİ	0,000	0,00	0,000	0,00	1.266,568	13,78	1.266,568	9,49
SHELL & TURCAS PETROL ANONİM ŞİRKETİ	0,000	0,00	0,000	0,00	1.134,009	12,34	1.134,009	8,50
BP PETROLLERİ ANONİM ŞİRKETİ	0,000	0,00	0,000	0,00	730,271	7,95	730,271	5,47
YURTPET AKARYAKIT LPG DAĞITIM PAZARLAMA SANAYİ VE TİCARET LİMİTED ŞİRKETİ	0,000	0,00	0,000	0,00	534,805	5,82	534,805	4,01
ANTGAZ LİKİT PETROL GAZI SANAYİ VE TİCARET LİMİTED ŞİRKETİ	147,901	3,95	23,430	5,78	193,540	2,11	364,871	2,74
TOTAL OIL TÜRKİYE ANONİM ŞİRKETİ	0,000	0,00	0,700	0,17	322,663	3,51	323,363	2,42
AYTEMİZ AKARYAKIT DAĞITIM ANONİM ŞİRKETİ	0,000	0,00	0,000	0,00	295,525	3,22	295,525	2,22
AKPET GAZ ANONİM ŞİRKETİ	0,000	0,00	1,420	0,35	280,590	3,05	282,010	2,11
GESAN YATIRIM VE TİCARET ANONİM ŞİRKETİ	0,000	0,00	0,000	0,00	234,305	2,55	234,305	1,76
KONGAZ PETROL ÜRÜNLERİ PAZARLAMA SANAYİ VE TİCARET ANONİM ŞİRKETİ	205,370	5,48	3,720	0,92	0,000	0,00	209,090	1,57
TP PETROL DAĞITIM ANONİM ŞİRKETİ	0,000	0,00	0,000	0,00	188,530	2,05	188,530	1,41
ERGAZ SANAYİ VE TİCARET ANONİM ŞİRKETİ	101,795	2,72	0,000	0,00	0,000	0,00	101,795	0,76
KALELİ BEST GAZ İNŞAAT NAKLİYE SANAYİ VE TİCARET LİMİTED ŞİRKETİ	0,000	0,00	0,000	0,00	63,740	0,69	63,740	0,48
GÜVENAL GAZ SANAYİ VE TİCARET ANONİM ŞİRKETİ	0,000	0,00	18,362	4,53	41,092	0,45	59,454	0,45
TURKUAZ PETROL ÜRÜNLERİ ANONİM ŞİRKETİ	0,000	0,00	0,000	0,00	57,656	0,63	57,656	0,43
ERAGAZ PETROL ÜRÜNLERİ SANAYİ VE TİCARET ANONİM ŞİRKETİ	0,000	0,00	0,000	0,00	56,300	0,61	56,300	0,42
YURTGAZ LPG DAĞITIM ÜRÜNLERİ PAZARLAMA SANAYİ VE TİCARET ANONİM ŞİRKETİ	0,000	0,00	32,361	7,99	0,000	0,00	32,361	0,24
OFİSGAZ LPG PETROL TAŞIMACILIK İNŞAAT İTHALAT İHRACAT SANAYİ TİCARET ANONİM ŞİRKETİ	0,000	0,00	31,320	7,73	0,000	0,00	31,320	0,23
HABAŞ PETROL ÜRÜNLERİ SANAYİ VE TİCARET ANONİM ŞİRKETİ	20,118	0,54	0,000	0,00	0,000	0,00	20,118	0,15
ANADOLUGAZ TİCARET VE SANAYİ ANONİM ŞİRKETİ	0,000	0,00	0,000	0,00	19,750	0,21	19,750	0,15
ARGAZ LPG DOLUM TEVZİİ İNŞAAT SANAYİ VE TİCARET ANONİM ŞİRKETİ	0,000	0,00	0,000	0,00	14,300	0,16	14,300	0,11
KADOOĞLU PETROLÇÜLÜK TAŞIMACILIK TİCARET SANAYİ İTHALAT VE İHRACAT ANONİM ŞİRKETİ	0,000	0,00	0,000	0,00	14,053	0,15	14,053	0,11
YILDIRIM PETROL TİCARET VE NAKLİYAT ANONİM ŞİRKETİ	0,000	0,00	0,000	0,00	10,513	0,11	10,513	0,08
GÜNEŞ GAZ ULUSLARARASI NAKLİYAT TİCARET VE SANAYİ ANONİM ŞİRKETİ	0,624	0,02	4,548	1,12	0,000	0,00	5,172	0,04
HÜRGAZ TİCARET VE SANAYİ ANONİM ŞİRKETİ	0,000	0,00	0,000	0,00	4,050	0,04	4,050	0,03
<b>TOPLAM</b>	<b>3.747,236</b>	<b>100,00</b>	<b>405,257</b>	<b>100,00</b>	<b>9.188,046</b>	<b>100,00</b>	<b>13.340,539</b>	<b>100,00</b>

Tablo 4.9: Ardahan

Lisans Sahibinin Unvanı	Tüplü		Dökme		Otogaz		Toplam	
	Satış(ton)	Pay(%)	Satış(ton)	Pay(%)	Satış(ton)	Pay(%)	Satış(ton)	Pay(%)
AYGAZ ANONİM ŞİRKETİ	74,308	45,30	2,520	100,00	64,649	46,48	141,477	46,29
İPRAGAZ ANONİM ŞİRKETİ	52,941	32,27	0,000	0,00	17,531	12,60	70,472	23,06
MİLANGAZ LPG DAĞITIM TİCARET VE SANAYİ ANONİM ŞİRKETİ	27,904	17,01	0,000	0,00	12,690	9,12	40,594	13,28
AYTEMİZ AKARYAKIT DAĞITIM ANONİM ŞİRKETİ	0,000	0,00	0,000	0,00	14,861	10,68	14,861	4,86
OMV PETROL OFİSİ ANONİM ŞİRKETİ	0,000	0,00	0,000	0,00	11,357	8,17	11,357	3,72
ERGAZ SANAYİ VE TİCARET ANONİM ŞİRKETİ	8,896	5,42	0,000	0,00	0,000	0,00	8,896	2,91
YURTPET AKARYAKIT LPG DAĞITIM PAZARLAMA SANAYİ VE TİCARET LTD. ŞTİ.	0,000	0,00	0,000	0,00	8,208	5,90	8,208	2,69
AKPET GAZ ANONİM ŞİRKETİ	0,000	0,00	0,000	0,00	7,743	5,57	7,743	2,53
YILDIRIM PETROL TİCARET VE NAKLİYAT ANONİM ŞİRKETİ	0,000	0,00	0,000	0,00	2,050	1,47	2,050	0,67
<b>TOPLAM</b>	<b>164,049</b>	<b>100,00</b>	<b>2,520</b>	<b>100,00</b>	<b>139,089</b>	<b>100,00</b>	<b>305,658</b>	<b>100,00</b>

Tablo 4.10: Artvin

Lisans Sahibinin Unvanı	Tüplü		Dökme		Otogaz		Toplam	
	Satış(ton)	Pay(%)	Satış(ton)	Pay(%)	Satış(ton)	Pay(%)	Satış(ton)	Pay(%)
AYGAZ ANONİM ŞİRKETİ	150,466	36,57	0,000	0,00	31,551	10,78	182,017	25,55
OMV PETROL OFİSİ ANONİM ŞİRKETİ	0,000	0,00	0,000	0,00	143,099	48,90	143,099	20,08
İPRAGAZ ANONİM ŞİRKETİ	106,030	25,77	0,000	0,00	0,000	0,00	106,030	14,88
KARADENİZ TÜPGAZ SANAYİ VE TİCARET ANONİM ŞİRKETİ	96,479	23,45	0,000	0,00	0,000	0,00	96,479	13,54
MİLANGAZ LPG DAĞITIM TİCARET VE SANAYİ ANONİM ŞİRKETİ	33,774	8,21	0,000	0,00	0,000	0,00	33,774	4,74
AKPET GAZ ANONİM ŞİRKETİ	0,000	0,00	0,000	0,00	30,273	10,34	30,273	4,25
SHELL & TURCAS PETROL ANONİM ŞİRKETİ	0,000	0,00	0,000	0,00	24,297	8,30	24,297	3,41
TRABZONGAZ LPG SANAYİ NAKLİYAT VE TİCARET ANONİM ŞİRKETİ	0,000	0,00	8,400	100,00	10,980	3,75	19,380	2,72
AYTEMİZ AKARYAKIT DAĞITIM ANONİM ŞİRKETİ	0,000	0,00	0,000	0,00	18,505	6,32	18,505	2,60
HÜRGAZ TİCARET VE SANAYİ ANONİM ŞİRKETİ	0,000	0,00	0,000	0,00	18,500	6,32	18,500	2,60
ERGAZ SANAYİ VE TİCARET ANONİM ŞİRKETİ	12,585	3,06	0,000	0,00	0,000	0,00	12,585	1,77
GÜNEŞ GAZ ULUSLARARASI NAKLİYAT TİCARET VE SANAYİ ANONİM ŞİRKETİ	12,105	2,94	0,000	0,00	0,000	0,00	12,105	1,70
KALELİ BEST GAZ İNŞAAT NAKLİYE SANAYİ VE TİCARET LİMİTED ŞİRKETİ	0,000	0,00	0,000	0,00	8,600	2,94	8,600	1,21
TP PETROL DAĞITIM ANONİM ŞİRKETİ	0,000	0,00	0,000	0,00	6,849	2,34	6,849	0,96
<b>TOPLAM</b>	<b>411,439</b>	<b>100,00</b>	<b>8,400</b>	<b>100,00</b>	<b>292,654</b>	<b>100,00</b>	<b>712,493</b>	<b>100,00</b>

Tablo 4.11: Aydın

Lisans Sahibinin Unvanı	Tüplü		Dökme		Otogaz		Toplam	
	Satış(ton)	Pay(%)	Satış(ton)	Pay(%)	Satış(ton)	Pay(%)	Satış(ton)	Pay(%)
AYGAZ ANONİM ŞİRKETİ	681,907	41,09	6,414	13,38	1.071,400	23,57	<b>1.759,721</b>	<b>28,15</b>
OMV PETROL OFİSİ ANONİM ŞİRKETİ	0,000	0,00	0,000	0,00	875,088	19,25	<b>875,088</b>	<b>14,00</b>
İPRAGAZ ANONİM ŞİRKETİ	529,019	31,88	40,982	85,48	238,155	5,24	<b>808,156</b>	<b>12,93</b>
MİLANGAZ LPG DAĞITIM TİCARET VE SANAYİ ANONİM ŞİRKETİ	342,778	20,66	0,000	0,00	444,877	9,79	<b>787,655</b>	<b>12,60</b>
SHELL & TURCAS PETROL ANONİM ŞİRKETİ	0,000	0,00	0,000	0,00	471,394	10,37	<b>471,394</b>	<b>7,54</b>
GÜVENAL GAZ SANAYİ VE TİCARET ANONİM ŞİRKETİ	0,000	0,00	0,000	0,00	358,782	7,89	<b>358,782</b>	<b>5,74</b>
BP PETROLLERİ ANONİM ŞİRKETİ	0,000	0,00	0,000	0,00	319,720	7,03	<b>319,720</b>	<b>5,11</b>
TOTAL OIL TÜRKİYE ANONİM ŞİRKETİ	0,000	0,00	0,550	1,15	172,921	3,80	<b>173,471</b>	<b>2,77</b>
YILDIRIM PETROL TİCARET VE NAKLİYAT ANONİM ŞİRKETİ	0,000	0,00	0,000	0,00	116,359	2,56	<b>116,359</b>	<b>1,86</b>
YURTPET AKARYAKIT LPG DAĞITIM PAZARLAMA SANAYİ VE TİCARET LTD. ŞTİ.	0,000	0,00	0,000	0,00	109,398	2,41	<b>109,398</b>	<b>1,75</b>
KOÇGAZ DOLUM TESİSLERİ VE PETROL ÜRÜNLERİ, NAKLİYAT, OTOMOTİV, İNŞAAT, GIDA, İTHALAT, İHRACAK SANAYİ VE TİCARET LİMİTED ŞİRKETİ	0,000	0,00	0,000	0,00	101,200	2,23	<b>101,200</b>	<b>1,62</b>
ERGAZ SANAYİ VE TİCARET ANONİM ŞİRKETİ	87,652	5,28	0,000	0,00	0,000	0,00	<b>87,652</b>	<b>1,40</b>
AYTEMİZ AKARYAKIT DAĞITIM ANONİM ŞİRKETİ	0,000	0,00	0,000	0,00	58,904	1,30	<b>58,904</b>	<b>0,94</b>
ERAGAZ PETROL ÜRÜNLERİ SANAYİ VE TİCARET ANONİM ŞİRKETİ	0,000	0,00	0,000	0,00	47,270	1,04	<b>47,270</b>	<b>0,76</b>
AKPET GAZ ANONİM ŞİRKETİ	0,000	0,00	0,000	0,00	47,148	1,04	<b>47,148</b>	<b>0,75</b>
GAZPA AKARYAKIT TARIM GIDA VE HAYVANCILIK ÜRÜNLERİ PAZARLAMA SANAYİ VE TİCARET LİMİTED ŞİRKETİ	0,000	0,00	0,000	0,00	27,010	0,59	<b>27,010</b>	<b>0,43</b>
ANADOLUGAZ TİCARET VE SANAYİ ANONİM ŞİRKETİ	0,000	0,00	0,000	0,00	26,160	0,58	<b>26,160</b>	<b>0,42</b>
TURKUAZ PETROL ÜRÜNLERİ ANONİM ŞİRKETİ	0,000	0,00	0,000	0,00	26,040	0,57	<b>26,040</b>	<b>0,42</b>
TERMOPET AKARYAKIT NAKLİYAT VE TİCARET LİMİTED ŞİRKETİ	0,000	0,00	0,000	0,00	12,186	0,27	<b>12,186</b>	<b>0,19</b>
PAMUKKALE GAZ LPG DAĞITIM VE TAŞIMACILIK BETON MADEN PETROL KİMYA SANAYİ VE TİCARET LİMİTED ŞİRKETİ	0,000	0,00	0,000	0,00	11,095	0,24	<b>11,095</b>	<b>0,18</b>
HABAŞ PETROL ÜRÜNLERİ SANAYİ VE TİCARET ANONİM ŞİRKETİ	10,294	0,62	0,000	0,00	0,000	0,00	<b>10,294</b>	<b>0,16</b>
GÜNEŞ GAZ ULUSLARARASI NAKLİYAT TİCARET VE SANAYİ ANONİM ŞİRKETİ	7,785	0,47	0,000	0,00	0,000	0,00	<b>7,785</b>	<b>0,12</b>
AKGAZ TİCARET VE SANAYİ ANONİM ŞİRKETİ	0,000	0,00	0,000	0,00	6,980	0,15	<b>6,980</b>	<b>0,11</b>
HÜRGAZ TİCARET VE SANAYİ ANONİM ŞİRKETİ	0,000	0,00	0,000	0,00	2,800	0,06	<b>2,800</b>	<b>0,04</b>
<b>TOPLAM</b>	<b>1659,435</b>	<b>100,00</b>	<b>47,946</b>	<b>100,00</b>	<b>4.544,887</b>	<b>100,00</b>	<b>6.252,268</b>	<b>100,00</b>

Tablo 4.12: Balıkesir

Lisans Sahibinin Unvanı	Tüplü		Dökme		Otogaz		Toplam	
	Satış(ton)	Pay(%)	Satış(ton)	Pay(%)	Satış(ton)	Pay(%)	Satış(ton)	Pay(%)
AYGAZ ANONİM ŞİRKETİ	860,454	49,05	3,819	7,63	1.301,013	26,93	<b>2.165,286</b>	<b>32,63</b>
İPRAGAZ ANONİM ŞİRKETİ	399,000	22,75	39,911	79,77	365,674	7,57	<b>804,585</b>	<b>12,13</b>
OMV PETROL OFİSİ ANONİM ŞİRKETİ	0,000	0,00	0,000	0,00	579,277	11,99	<b>579,277</b>	<b>8,73</b>
MİLANGAZ LPG DAĞITIM TİCARET VE SANAYİ ANONİM ŞİRKETİ	348,458	19,86	0,000	0,00	217,386	4,50	<b>565,844</b>	<b>8,53</b>
SHELL & TURCAS PETROL ANONİM ŞİRKETİ	0,000	0,00	0,000	0,00	512,299	10,60	<b>512,299</b>	<b>7,72</b>
GÜVENAL GAZ SANAYİ VE TİCARET ANONİM ŞİRKETİ	0,000	0,00	0,000	0,00	364,860	7,55	<b>364,860</b>	<b>5,50</b>
BP PETROLLERİ ANONİM ŞİRKETİ	0,840	0,05	0,000	0,00	362,177	7,50	<b>363,017</b>	<b>5,47</b>
AYTEMİZ AKARYAKIT DAĞITIM ANONİM ŞİRKETİ	0,000	0,00	0,000	0,00	261,304	5,41	<b>261,304</b>	<b>3,94</b>
AKPET GAZ ANONİM ŞİRKETİ	0,000	0,00	0,000	0,00	244,827	5,07	<b>244,827</b>	<b>3,69</b>
TOTAL OIL TÜRKİYE ANONİM ŞİRKETİ	0,000	0,00	0,000	0,00	213,145	4,41	<b>213,145</b>	<b>3,21</b>
YURTPET AKARYAKIT LPG DAĞITIM PAZARLAMA SANAYİ VE TİCARET LTD. ŞTİ.	0,000	0,00	0,000	0,00	152,851	3,16	<b>152,851</b>	<b>2,30</b>
HABAŞ PETROL ÜRÜNLERİ SANAYİ VE TİCARET ANONİM ŞİRKETİ	93,847	5,35	0,000	0,00	12,020	0,25	<b>105,867</b>	<b>1,60</b>
HÜRGAZ TİCARET VE SANAYİ ANONİM ŞİRKETİ	0,000	0,00	0,000	0,00	51,400	1,06	<b>51,400</b>	<b>0,77</b>
ERGAZ SANAYİ VE TİCARET ANONİM ŞİRKETİ	49,382	2,82	0,000	0,00	0,000	0,00	<b>49,382</b>	<b>0,74</b>
KOÇGAZ DOLUM TESİSLERİ VE PETROL ÜRÜNLERİ, NAKLİYAT, OTOMOTİV, İNŞAAT, GIDA, İTHALAT, İHRACAK SANAYİ VE TİCARET LİMİTED ŞİRKETİ	0,000	0,00	0,000	0,00	46,640	0,97	<b>46,640</b>	<b>0,70</b>
YILDIRIM PETROL TİCARET VE NAKLİYAT ANONİM ŞİRKETİ	0,000	0,00	0,000	0,00	36,877	0,76	<b>36,877</b>	<b>0,56</b>
ERAGAZ PETROL ÜRÜNLERİ SANAYİ VE TİCARET ANONİM ŞİRKETİ	0,000	0,00	0,000	0,00	26,620	0,55	<b>26,620</b>	<b>0,40</b>
SURGAZ AKARYAKIT NAKLİYE SANAYİ VE TİCARET LİMİTED ŞİRKETİ	0,000	0,00	0,000	0,00	25,120	0,52	<b>25,120</b>	<b>0,38</b>
TURKUAZ PETROL ÜRÜNLERİ ANONİM ŞİRKETİ	0,000	0,00	0,000	0,00	18,920	0,39	<b>18,920</b>	<b>0,29</b>
GAZPA AKARYAKIT TARIM GIDA VE HAYVANCILIK ÜRÜNLERİ PAZARLAMA SANAYİ VE TİCARET LİMİTED ŞİRKETİ	0,000	0,00	0,000	0,00	17,350	0,36	<b>17,350</b>	<b>0,26</b>
AKGAZ TİCARET VE SANAYİ ANONİM ŞİRKETİ	0,000	0,00	0,000	0,00	10,060	0,21	<b>10,060</b>	<b>0,15</b>
GÜNEŞ GAZ ULUSLARARASI NAKLİYAT TİCARET VE SANAYİ ANONİM ŞİRKETİ	2,205	0,13	6,300	12,59	0,000	0,00	<b>8,505</b>	<b>0,13</b>
YURTGAZ LPG DAĞITIM ÜRÜNLERİ PAZARLAMA SANAYİ VE TİCARET A.Ş.	0,000	0,00	0,000	0,00	7,300	0,15	<b>7,300</b>	<b>0,11</b>
KONGAZ PETROL ÜRÜNLERİ PAZARLAMA SANAYİ VE TİCARET ANONİM ŞİRKETİ	0,000	0,00	0,000	0,00	3,940	0,08	<b>3,940</b>	<b>0,06</b>
<b>TOPLAM</b>	<b>1.754,186</b>	<b>100,00</b>	<b>50,030</b>	<b>100,00</b>	<b>4.831,060</b>	<b>100,00</b>	<b>6.635,276</b>	<b>100,00</b>

Tablo 4.13: Bartın

Lisans Sahibinin Unvanı	Tüplü		Dökme		Otogaz		Toplam	
	Satış(ton)	Pay(%)	Satış(ton)	Pay(%)	Satış(ton)	Pay(%)	Satış(ton)	Pay(%)
AYGAZ ANONİM ŞİRKETİ	229,362	66,29	0,485	54,80	230,831	23,94	<b>460,678</b>	<b>35,14</b>
OMV PETROL OFİSİ ANONİM ŞİRKETİ	0,000	0,00	0,000	0,00	396,579	41,14	<b>396,579</b>	<b>30,25</b>
SHELL & TURCAS PETROL ANONİM ŞİRKETİ	0,000	0,00	0,000	0,00	130,273	13,51	<b>130,273</b>	<b>9,94</b>
YILDIRIM PETROL TİCARET VE NAKLİYAT ANONİM ŞİRKETİ	0,000	0,00	0,000	0,00	86,258	8,95	<b>86,258</b>	<b>6,58</b>
İPRAGAZ ANONİM ŞİRKETİ	54,026	15,61	0,400	45,20	16,464	1,71	<b>70,890</b>	<b>5,41</b>
MİLANGAZ LPG DAĞITIM TİCARET VE SANAYİ ANONİM ŞİRKETİ	49,281	14,24	0,000	0,00	0,000	0,00	<b>49,281</b>	<b>3,76</b>
TOTAL OIL TÜRKİYE ANONİM ŞİRKETİ	0,000	0,00	0,000	0,00	46,989	4,87	<b>46,989</b>	<b>3,58</b>
ORALGAZ SANAYİ VE TİCARET ANONİM ŞİRKETİ	0,000	0,00	0,000	0,00	26,030	2,70	<b>26,030</b>	<b>1,99</b>
ERAGAZ PETROL ÜRÜNLERİ SANAYİ VE TİCARET ANONİM ŞİRKETİ	0,000	0,00	0,000	0,00	19,250	2,00	<b>19,250</b>	<b>1,47</b>
YURTPET AKARYAKIT LPG DAĞITIM PAZARLAMA SANAYİ VE TİCARET LTD. ŞTİ.	0,000	0,00	0,000	0,00	11,356	1,18	<b>11,356</b>	<b>0,87</b>
ERGAZ SANAYİ VE TİCARET ANONİM ŞİRKETİ	7,768	2,24	0,000	0,00	0,000	0,00	<b>7,768</b>	<b>0,59</b>
AKÇAGAZ PETROL ÜRÜNLERİ SANAYİ VE TİCARET ANONİM ŞİRKETİ	4,498	1,30	0,000	0,00	0,000	0,00	<b>4,498</b>	<b>0,34</b>
GÜNEŞ GAZ ULUSLARARASI NAKLİYAT TİCARET VE SANAYİ ANONİM ŞİRKETİ	1,080	0,31	0,000	0,00	0,000	0,00	<b>1,080</b>	<b>0,08</b>
<b>TOPLAM</b>	<b>346,015</b>	<b>100,00</b>	<b>0,885</b>	<b>100,00</b>	<b>964,030</b>	<b>100,00</b>	<b>1.310,930</b>	<b>100,00</b>

Tablo 4.14: Batman

Lisans Sahibinin Unvanı	Tüplü		Dökme		Otogaz		Toplam	
	Satış(ton)	Pay(%)	Satış(ton)	Pay(%)	Satış(ton)	Pay(%)	Satış(ton)	Pay(%)
AYGAZ ANONİM ŞİRKETİ	73,067	37,22	0,900	2,90	128,755	23,40	<b>202,722</b>	<b>26,07</b>
İPRAGAZ ANONİM ŞİRKETİ	117,813	60,01	3,360	10,82	22,772	4,14	<b>143,945</b>	<b>18,51</b>
MİLANGAZ LPG DAĞITIM TİCARET VE SANAYİ ANONİM ŞİRKETİ	5,438	2,77	0,000	0,00	132,392	24,06	<b>137,830</b>	<b>17,72</b>
ERAGAZ PETROL ÜRÜNLERİ SANAYİ VE TİCARET ANONİM ŞİRKETİ	0,000	0,00	0,000	0,00	44,175	8,03	<b>44,175</b>	<b>5,68</b>
OMV PETROL OFİSİ ANONİM ŞİRKETİ	0,000	0,00	0,000	0,00	42,322	7,69	<b>42,322</b>	<b>5,44</b>
BP PETROLLERİ ANONİM ŞİRKETİ	0,000	0,00	0,000	0,00	41,530	7,55	<b>41,530</b>	<b>5,34</b>
EROL GAZ İNŞAAT NAKLIYE GIDA VE PETROL ÜRÜNLERİ OTOMOTİV SANAYİ VE TİCARET ANONİM ŞİRKETİ	0,000	0,00	0,000	0,00	18,910	3,44	<b>18,910</b>	<b>2,43</b>
NARGAZ LPG DOLUM TEVZİİ İNŞAAT SANAYİ VE TİCARET ANONİM ŞİRKETİ	0,000	0,00	12,820	41,30	4,520	0,82	<b>17,340</b>	<b>2,23</b>
KADOOĞLU PETROLÇÜLÜK TAŞIMACILIK TİC. SAN. İTHALAT VE İHRACAT A.Ş.	0,000	0,00	0,000	0,00	16,422	2,98	<b>16,422</b>	<b>2,11</b>
AYTEMİZ AKARYAKIT DAĞITIM ANONİM ŞİRKETİ	0,000	0,00	0,000	0,00	14,787	2,69	<b>14,787</b>	<b>1,90</b>
YILDIRIM PETROL TİCARET VE NAKLİYAT ANONİM ŞİRKETİ	0,000	0,00	0,000	0,00	14,219	2,58	<b>14,219</b>	<b>1,83</b>
ÇELEBİ GAZ DOLUM ÜNİTESİ PETROL ÜRÜNLERİ NAKLIYE MOTORLU TAŞIT VE OTO GAZ MONTAJ OTO PARÇA SANAYİ VE TİCARET ANONİM ŞİRKETİ	0,000	0,00	13,960	44,97	0,000	0,00	<b>13,960</b>	<b>1,80</b>
ARGAZ LPG DOLUM TEVZİİ İNŞAAT SANAYİ VE TİCARET ANONİM ŞİRKETİ	0,000	0,00	0,000	0,00	13,420	2,44	<b>13,420</b>	<b>1,73</b>
TOTAL OIL TÜRKİYE ANONİM ŞİRKETİ	0,000	0,00	0,000	0,00	12,897	2,34	<b>12,897</b>	<b>1,66</b>
AKPET GAZ ANONİM ŞİRKETİ	0,000	0,00	0,000	0,00	12,767	2,32	<b>12,767</b>	<b>1,64</b>
MAVİGÖL GAZ OTM.TEKSİNŞ.İLT.TUR.GID.EĞ SANAYİ TİCARET ANONİM ŞİRKETİ	0,000	0,00	0,000	0,00	11,480	2,09	<b>11,480</b>	<b>1,48</b>
YURTPET AKARYAKIT LPG DAĞITIM PAZARLAMA SANAYİ VE TİCARET LTD. ŞTİ.	0,000	0,00	0,000	0,00	10,666	1,94	<b>10,666</b>	<b>1,37</b>
EUROGAZ GAZ DAĞITIM ANONİM ŞİRKETİ	0,000	0,00	0,000	0,00	4,200	0,76	<b>4,200</b>	<b>0,54</b>
YÜCEL GAZ SANAYİ VE TİCARET ANONİM ŞİRKETİ	0,000	0,00	0,000	0,00	4,100	0,75	<b>4,100</b>	<b>0,53</b>
<b>TOPLAM</b>	<b>196,318</b>	<b>100,00</b>	<b>31,040</b>	<b>100,00</b>	<b>550,334</b>	<b>100,00</b>	<b>777,692</b>	<b>100,00</b>

Tablo 4.15: Bayburt

Lisans Sahibinin Unvanı	Tüplü		Dökme		Otogaz		Toplam	
	Satış(ton)	Pay(%)	Satış(ton)	Pay(%)	Satış(ton)	Pay(%)	Satış(ton)	Pay(%)
AYGAZ ANONİM ŞİRKETİ	51,438	55,94	0,000	0,00	70,421	30,12	121,859	37,22
MİLANGAZ LPG DAĞITIM TİCARET VE SANAYİ ANONİM ŞİRKETİ	28,033	30,49	0,000	0,00	16,862	7,21	44,895	13,71
OMV PETROL OFİSİ ANONİM ŞİRKETİ	0,000	0,00	0,000	0,00	44,082	18,86	44,082	13,46
AYTEMİZ AKARYAKIT DAĞITIM ANONİM ŞİRKETİ	0,000	0,00	0,000	0,00	43,183	18,47	43,183	13,19
BP PETROLLERİ ANONİM ŞİRKETİ	0,000	0,00	0,000	0,00	36,237	15,50	36,237	11,07
ORALGAZ SANAYİ VE TİCARET ANONİM ŞİRKETİ	0,000	0,00	0,000	0,00	13,751	5,88	13,751	4,20
YILDIRIM PETROL TİCARET VE NAKLİYAT ANONİM ŞİRKETİ	0,000	0,00	0,000	0,00	9,240	3,95	9,240	2,82
İPRAGAZ ANONİM ŞİRKETİ	6,300	6,85	1,700	100,00	0,000	0,00	8,000	2,44
ERGAZ SANAYİ VE TİCARET ANONİM ŞİRKETİ	4,084	4,44	0,000	0,00	0,000	0,00	4,084	1,25
TRABZONGAZ LPG SANAYİ NAKLİYAT VE TİCARET ANONİM ŞİRKETİ	2,094	2,28	0,000	0,00	0,000	0,00	2,094	0,64
<b>TOPLAM</b>	<b>91,949</b>	<b>100,00</b>	<b>1,700</b>	<b>100,00</b>	<b>233,776</b>	<b>100,00</b>	<b>327,425</b>	<b>100,00</b>

Tablo 4.16: Bilecik

Lisans Sahibinin Unvanı	Tüplü		Dökme		Otogaz		Toplam	
	Satış(ton)	Pay(%)	Satış(ton)	Pay(%)	Satış(ton)	Pay(%)	Satış(ton)	Pay(%)
OMV PETROL OFİSİ ANONİM ŞİRKETİ	0,000	0,00	0,000	0,00	375,576	44,66	375,576	36,94
AYGAZ ANONİM ŞİRKETİ	100,245	66,24	1,700	6,95	120,664	14,35	222,609	21,89
BP PETROLLERİ ANONİM ŞİRKETİ	0,000	0,00	0,000	0,00	86,209	10,25	86,209	8,48
MİLANGAZ LPG DAĞITIM TİCARET VE SANAYİ ANONİM ŞİRKETİ	36,969	24,43	0,000	0,00	39,329	4,68	76,298	7,50
SHELL & TURCAS PETROL ANONİM ŞİRKETİ	0,000	0,00	0,000	0,00	64,469	7,67	64,469	6,34
İPRAGAZ ANONİM ŞİRKETİ	10,553	6,97	21,313	87,12	27,741	3,30	59,607	5,86
TOTAL OIL TÜRKİYE ANONİM ŞİRKETİ	0,000	0,00	0,000	0,00	42,538	5,06	42,538	4,18
GÜVENAL GAZ SANAYİ VE TİCARET ANONİM ŞİRKETİ	0,000	0,00	0,000	0,00	30,142	3,58	30,142	2,96
HABAŞ PETROL ÜRÜNLERİ SANAYİ VE TİCARET ANONİM ŞİRKETİ	3,570	2,36	1,450	5,93	18,490	2,20	23,510	2,31
AYTEMİZ AKARYAKIT DAĞITIM ANONİM ŞİRKETİ	0,000	0,00	0,000	0,00	16,656	1,98	16,656	1,64
YURTPET AKARYAKIT LPG DAĞITIM PAZARLAMA SANAYİ VE TİCARET LTD. ŞTİ.	0,000	0,00	0,000	0,00	10,300	1,22	10,300	1,01
YILDIRIM PETROL TİCARET VE NAKLİYAT ANONİM ŞİRKETİ	0,000	0,00	0,000	0,00	5,351	0,64	5,351	0,53
ERGAZ SANAYİ VE TİCARET ANONİM ŞİRKETİ	0,000	0,00	0,000	0,00	3,570	0,42	3,570	0,35
<b>TOPLAM</b>	<b>151,337</b>	<b>100,00</b>	<b>24,463</b>	<b>100,00</b>	<b>841,035</b>	<b>100,00</b>	<b>1.016,835</b>	<b>100,00</b>

Tablo 4.17: Bingöl

Lisans Sahibinin Unvanı	Tüplü		Dökme		Otogaz		Toplam	
	Satış(ton)	Pay(%)	Satış(ton)	Pay(%)	Satış(ton)	Pay(%)	Satış(ton)	Pay(%)
AYGAZ ANONİM ŞİRKETİ	171,702	59,06	2,000	60,15	160,913	34,77	<b>334,615</b>	<b>44,21</b>
İPRAGAZ ANONİM ŞİRKETİ	101,700	34,98	1,325	39,85	161,823	34,97	<b>264,848</b>	<b>34,99</b>
OMV PETROL OFİSİ ANONİM ŞİRKETİ	0,000	0,00	0,000	0,00	40,232	8,69	<b>40,232</b>	<b>5,32</b>
YILDIRIM PETROL TİCARET VE NAKLİYAT ANONİM ŞİRKETİ	0,000	0,00	0,000	0,00	29,964	6,47	<b>29,964</b>	<b>3,96</b>
SHELL & TURCAS PETROL ANONİM ŞİRKETİ	0,000	0,00	0,000	0,00	29,010	6,27	<b>29,010</b>	<b>3,83</b>
MİLANGAZ LPG DAĞITIM TİCARET VE SANAYİ ANONİM ŞİRKETİ	13,724	4,72	0,000	0,00	8,739	1,89	<b>22,463</b>	<b>2,97</b>
KADOOĞLU PETROLÇÜLÜK TAŞIMACILIK TİC. SAN. İTHALAT VE İHRACAT A.Ş.	0,000	0,00	0,000	0,00	21,782	4,71	<b>21,782</b>	<b>2,88</b>
ORALGAZ SANAYİ VE TİCARET ANONİM ŞİRKETİ	0,000	0,00	0,000	0,00	6,798	1,47	<b>6,798</b>	<b>0,90</b>
ERGAZ SANAYİ VE TİCARET ANONİM ŞİRKETİ	3,604	1,24	0,000	0,00	0,000	0,00	<b>3,604</b>	<b>0,48</b>
ERAGAZ PETROL ÜRÜNLERİ SANAYİ VE TİCARET ANONİM ŞİRKETİ	0,000	0,00	0,000	0,00	3,551	0,77	<b>3,551</b>	<b>0,47</b>
<b>TOPLAM</b>	<b>290,73</b>	<b>100,00</b>	<b>3,325</b>	<b>100,00</b>	<b>462,812</b>	<b>100,00</b>	<b>756,867</b>	<b>100,00</b>

Tablo 4.18: Bitlis

Lisans Sahibinin Unvanı	Tüplü		Dökme		Otogaz		Toplam	
	Satış(ton)	Pay(%)	Satış(ton)	Pay(%)	Satış(ton)	Pay(%)	Satış(ton)	Pay(%)
AYGAZ ANONİM ŞİRKETİ	152,751	55,90	3,200	88,86	122,580	23,69	278,531	35,07
İPRAGAZ ANONİM ŞİRKETİ	74,694	27,34	0,401	11,14	15,207	2,94	90,302	11,37
AYTEMİZ AKARYAKIT DAĞITIM ANONİM ŞİRKETİ	0,000	0,00	0,000	0,00	71,533	13,82	71,533	9,01
OMV PETROL OFİSİ ANONİM ŞİRKETİ	0,000	0,00	0,000	0,00	71,464	13,81	71,464	9,00
MİLANGAZ LPG DAĞITIM TİCARET VE SANAYİ ANONİM ŞİRKETİ	45,392	16,61	0,000	0,00	15,765	3,05	61,157	7,70
YURTPET AKARYAKIT LPG DAĞITIM PAZARLAMA SANAYİ VE TİCARET LTD. ŞTİ.	0,000	0,00	0,000	0,00	51,163	9,89	51,163	6,44
EROL GAZ İNŞAAT NAKLIYE GIDA VE PETROL ÜRÜNLERİ OTOMOTİV SANAYİ VE TİCARET ANONİM ŞİRKETİ	0,000	0,00	0,000	0,00	25,140	4,86	25,140	3,17
ÇELEBİ GAZ DOLUM ÜNİTESİ PETROL ÜRÜNLERİ NAKLIYE MOTORLU TAŞIT VE OTO GAZ MONTAJ OTO PARÇA SANAYİ VE TİCARET ANONİM ŞİRKETİ	0,000	0,00	0,000	0,00	23,780	4,60	23,780	2,99
BP PETROLLERİ ANONİM ŞİRKETİ	0,000	0,00	0,000	0,00	23,662	4,57	23,662	2,98
YILDIRIM PETROL TİCARET VE NAKLİYAT ANONİM ŞİRKETİ	0,000	0,00	0,000	0,00	21,488	4,15	21,488	2,71
AKPET GAZ ANONİM ŞİRKETİ	0,000	0,00	0,000	0,00	21,393	4,13	21,393	2,69
MAVİGÖL GAZ OTM.TEKSİNŞ.İLT.TUR.GID.EĞ SANAYİ TİCARET ANONİM ŞİRKETİ	0,000	0,00	0,000	0,00	18,340	3,54	18,340	2,31
GÜVENAL GAZ SANAYİ VE TİCARET ANONİM ŞİRKETİ	0,000	0,00	0,000	0,00	11,883	2,30	11,883	1,50
NARGAZ LPG DOLUM TEVZİİ İNŞAAT SANAYİ VE TİCARET ANONİM ŞİRKETİ	0,000	0,00	0,000	0,00	10,120	1,96	10,120	1,27
TP PETROL DAĞITIM ANONİM ŞİRKETİ	0,000	0,00	0,000	0,00	7,275	1,41	7,275	0,92
KADOOĞLU PETROLÇÜLÜK TAŞIMACILIK TİC. SAN. İTHALAT VE İHRACAT A.Ş.	0,000	0,00	0,000	0,00	5,916	1,14	5,916	0,74
GAZPA AKARYAKIT TARIM GIDA VE HAYVANCILIK ÜRÜNLERİ PAZARLAMA SANAYİ VE TİCARET LİMİTED ŞİRKETİ	0,000	0,00	0,000	0,00	0,750	0,14	0,750	0,09
GÜNEŞ GAZ ULUSLARARASI NAKLİYAT TİCARET VE SANAYİ ANONİM ŞİRKETİ	0,405	0,15	0,000	0,00	0,000	0,00	0,405	0,05
<b>TOPLAM</b>	<b>273,242</b>	<b>100,00</b>	<b>3,601</b>	<b>100,00</b>	<b>517,459</b>	<b>100,00</b>	<b>794,302</b>	<b>100,00</b>

Tablo 4.19: Bolu

Lisans Sahibinin Unvanı	Tüplü		Dökme		Otogaz		Toplam	
	Satış(ton)	Pay(%)	Satış(ton)	Pay(%)	Satış(ton)	Pay(%)	Satış(ton)	Pay(%)
AYGAZ ANONİM ŞİRKETİ	142,795	45,97	23,628	40,78	1.006,853	44,37	<b>1.173,276</b>	<b>44,48</b>
SHELL & TURCAS PETROL ANONİM ŞİRKETİ	0,000	0,00	0,000	0,00	541,053	23,84	<b>541,053</b>	<b>20,51</b>
OMV PETROL OFİSİ ANONİM ŞİRKETİ	0,000	0,00	0,000	0,00	215,844	9,51	<b>215,844</b>	<b>8,18</b>
İPRAGAZ ANONİM ŞİRKETİ	87,462	28,15	33,313	57,49	92,272	4,07	<b>213,047</b>	<b>8,08</b>
YURTPET AKARYAKIT LPG DAĞITIM PAZARLAMA SANAYİ VE TİCARET LTD. ŞTİ.	0,000	0,00	0,000	0,00	128,903	5,68	<b>128,903</b>	<b>4,89</b>
BP PETROLLERİ ANONİM ŞİRKETİ	0,000	0,00	0,000	0,00	90,984	4,01	<b>90,984</b>	<b>3,45</b>
MİLANGAZ LPG DAĞITIM TİCARET VE SANAYİ ANONİM ŞİRKETİ	34,899	11,23	0,000	0,00	21,294	0,94	<b>56,193</b>	<b>2,13</b>
AKPET GAZ ANONİM ŞİRKETİ	0,000	0,00	0,000	0,00	41,968	1,85	<b>41,968</b>	<b>1,59</b>
GESAN YATIRIM VE TİCARET ANONİM ŞİRKETİ	0,000	0,00	0,000	0,00	34,488	1,52	<b>34,488</b>	<b>1,31</b>
HABAŞ PETROL ÜRÜNLERİ SANAYİ VE TİCARET ANONİM ŞİRKETİ	33,536	10,80	0,000	0,00	0,000	0,00	<b>33,536</b>	<b>1,27</b>
HÜRGAZ TİCARET VE SANAYİ ANONİM ŞİRKETİ	0,000	0,00	1,000	1,73	28,280	1,25	<b>29,280</b>	<b>1,11</b>
SURGAZ AKARYAKIT NAKLİYE SANAYİ VE TİCARET LİMİTED ŞİRKETİ	0,000	0,00	0,000	0,00	14,120	0,62	<b>14,120</b>	<b>0,54</b>
TP PETROL DAĞITIM ANONİM ŞİRKETİ	0,000	0,00	0,000	0,00	13,054	0,58	<b>13,054</b>	<b>0,49</b>
ERGAZ SANAYİ VE TİCARET ANONİM ŞİRKETİ	6,018	1,94	0,000	0,00	4,740	0,21	<b>10,758</b>	<b>0,41</b>
TOTAL OIL TÜRKİYE ANONİM ŞİRKETİ	0,000	0,00	0,000	0,00	10,150	0,45	<b>10,150</b>	<b>0,38</b>
AYTEMİZ AKARYAKIT DAĞITIM ANONİM ŞİRKETİ	0,000	0,00	0,000	0,00	8,557	0,38	<b>8,557</b>	<b>0,32</b>
TURKUAZ PETROL ÜRÜNLERİ ANONİM ŞİRKETİ	0,000	0,00	0,000	0,00	7,320	0,32	<b>7,320</b>	<b>0,28</b>
AKÇAGAZ PETROL ÜRÜNLERİ SANAYİ VE TİCARET ANONİM ŞİRKETİ	5,941	1,91	0,000	0,00	0,000	0,00	<b>5,941</b>	<b>0,23</b>
TRABZONGAZ LPG SANAYİ NAKLİYAT VE TİCARET ANONİM ŞİRKETİ	0,000	0,00	0,000	0,00	5,020	0,22	<b>5,020</b>	<b>0,19</b>
MY GAZ DAĞITIM DEPOCULUK PETROL TAŞIMACILIK SAN. VE TİC. LTD. ŞTİ.	0,000	0,00	0,000	0,00	3,220	0,14	<b>3,220</b>	<b>0,12</b>
GÜNEYGAZ LPG SANAYİ VE TİCARET ANONİM ŞİRKETİ	0,000	0,00	0,000	0,00	1,180	0,05	<b>1,180</b>	<b>0,04</b>
<b>TOPLAM</b>	<b>310,651</b>	<b>100,00</b>	<b>57,941</b>	<b>100,00</b>	<b>2.269,300</b>	<b>100,00</b>	<b>2.637,892</b>	<b>100,00</b>

Tablo 4.20: Burdur

Lisans Sahibinin Unvanı	Tüplü		Dökme		Otogaz		Toplam	
	Satış(ton)	Pay(%)	Satış(ton)	Pay(%)	Satış(ton)	Pay(%)	Satış(ton)	Pay(%)
AYGAZ ANONİM ŞİRKETİ	108,636	29,31	4,605	40,16	420,225	24,78	<b>533,466</b>	<b>25,67</b>
GESAN YATIRIM VE TİCARET ANONİM ŞİRKETİ	0,000	0,00	0,000	0,00	313,367	18,48	<b>313,367</b>	<b>15,08</b>
İPRAGAZ ANONİM ŞİRKETİ	156,155	42,13	2,933	25,58	77,558	4,57	<b>236,646</b>	<b>11,39</b>
OMV PETROL OFİSİ ANONİM ŞİRKETİ	0,000	0,00	0,000	0,00	192,910	11,37	<b>192,910</b>	<b>9,28</b>
MİLANGAZ LPG DAĞITIM TİCARET VE SANAYİ ANONİM ŞİRKETİ	44,412	11,98	0,000	0,00	66,782	3,94	<b>111,194</b>	<b>5,35</b>
YURTPET AKARYAKIT LPG DAĞITIM PAZARLAMA SANAYİ VE TİCARET LTD. ŞTİ.	0,000	0,00	0,000	0,00	100,432	5,92	<b>100,432</b>	<b>4,83</b>
BP PETROLLERİ ANONİM ŞİRKETİ	0,000	0,00	0,000	0,00	96,923	5,71	<b>96,923</b>	<b>4,66</b>
AKPET GAZ ANONİM ŞİRKETİ	0,000	0,00	0,000	0,00	86,158	5,08	<b>86,158</b>	<b>4,15</b>
KALELİ BEST GAZ İNŞAAT NAKLİYE SANAYİ VE TİCARET LİMİTED ŞİRKETİ	0,000	0,00	0,000	0,00	75,460	4,45	<b>75,460</b>	<b>3,63</b>
SHELL & TURCAS PETROL ANONİM ŞİRKETİ	0,000	0,00	0,000	0,00	73,927	4,36	<b>73,927</b>	<b>3,56</b>
KONGAZ PETROL ÜRÜNLERİ PAZARLAMA SANAYİ VE TİCARET ANONİM ŞİRKETİ	56,181	15,16	2,750	23,98	10,470	0,62	<b>69,401</b>	<b>3,34</b>
ANTGAZ LİKİT PETROL GAZI SANAYİ VE TİCARET LİMİTED ŞİRKETİ	3,080	0,83	0,000	0,00	46,950	2,77	<b>50,030</b>	<b>2,41</b>
TP PETROL DAĞITIM ANONİM ŞİRKETİ	0,000	0,00	0,000	0,00	21,896	1,29	<b>21,896</b>	<b>1,05</b>
ANADOLUGAZ TİCARET VE SANAYİ ANONİM ŞİRKETİ	0,000	0,00	0,000	0,00	21,880	1,29	<b>21,880</b>	<b>1,05</b>
TOTAL OIL TÜRKİYE ANONİM ŞİRKETİ	0,000	0,00	0,000	0,00	16,407	0,97	<b>16,407</b>	<b>0,79</b>
GÜVENAL GAZ SANAYİ VE TİCARET ANONİM ŞİRKETİ	0,000	0,00	0,000	0,00	16,181	0,95	<b>16,181</b>	<b>0,78</b>
AYTEMİZ AKARYAKIT DAĞITIM ANONİM ŞİRKETİ	0,000	0,00	0,000	0,00	12,959	0,76	<b>12,959</b>	<b>0,62</b>
YILDIRIM PETROL TİCARET VE NAKLİYAT ANONİM ŞİRKETİ	0,000	0,00	0,000	0,00	12,307	0,73	<b>12,307</b>	<b>0,59</b>
HÜRGAZ TİCARET VE SANAYİ ANONİM ŞİRKETİ	0,000	0,00	1,180	10,29	10,430	0,61	<b>11,610</b>	<b>0,56</b>
HABAŞ PETROL ÜRÜNLERİ SANAYİ VE TİCARET ANONİM ŞİRKETİ	0,000	0,00	0,000	0,00	10,800	0,64	<b>10,800</b>	<b>0,52</b>
ORALGAZ SANAYİ VE TİCARET ANONİM ŞİRKETİ	0,000	0,00	0,000	0,00	8,860	0,52	<b>8,860</b>	<b>0,43</b>
SURGAZ AKARYAKIT NAKLİYE SANAYİ VE TİCARET LİMİTED ŞİRKETİ	0,000	0,00	0,000	0,00	3,170	0,19	<b>3,170</b>	<b>0,15</b>
ERGAZ SANAYİ VE TİCARET ANONİM ŞİRKETİ	1,850	0,50	0,000	0,00	0,000	0,00	<b>1,850</b>	<b>0,09</b>
GÜNEŞ GAZ ULUSLARARASI NAKLİYAT TİCARET VE SANAYİ ANONİM ŞİRKETİ	0,360	0,10	0,000	0,00	0,000	0,00	<b>0,360</b>	<b>0,02</b>
<b>TOPLAM</b>	<b>370,674</b>	<b>100,00</b>	<b>11,468</b>	<b>100,00</b>	<b>1.696,052</b>	<b>100,00</b>	<b>2.078,194</b>	<b>100,00</b>

Tablo 4.21: Bursa

Lisans Sahibinin Unvanı	Tüplü		Dökme		Otogaz		Toplam	
	Satış(ton)	Pay(%)	Satış(ton)	Pay(%)	Satış(ton)	Pay(%)	Satış(ton)	Pay(%)
AYGAZ ANONİM ŞİRKETİ	854,476	51,39	23,611	30,44	3.098,610	36,14	<b>3.976,697</b>	<b>38,56</b>
SHELL & TURCAS PETROL ANONİM ŞİRKETİ	0,000	0,00	0,000	0,00	1.626,092	18,97	<b>1.626,092</b>	<b>15,77</b>
OMV PETROL OFİSİ ANONİM ŞİRKETİ	0,000	0,00	0,000	0,00	980,329	11,43	<b>980,329</b>	<b>9,51</b>
BP PETROLLERİ ANONİM ŞİRKETİ	0,000	0,00	0,000	0,00	840,088	9,80	<b>840,088</b>	<b>8,15</b>
TOTAL OIL TÜRKİYE ANONİM ŞİRKETİ	0,000	0,00	0,000	0,00	828,713	9,67	<b>828,713</b>	<b>8,04</b>
İPRAGAZ ANONİM ŞİRKETİ	431,514	25,95	53,950	69,56	265,695	3,10	<b>751,159</b>	<b>7,28</b>
MİLANGAZ LPG DAĞITIM TİCARET VE SANAYİ ANONİM ŞİRKETİ	231,879	13,95	0,000	0,00	95,722	1,12	<b>327,601</b>	<b>3,18</b>
NORM GAZ PETROL ÜRÜNLERİ SANAYİ TİCARET ANONİM ŞİRKETİ ÇORUM	0,000	0,00	0,000	0,00	279,910	3,26	<b>279,910</b>	<b>2,71</b>
ERGAZ SANAYİ VE TİCARET ANONİM ŞİRKETİ	108,858	6,55	0,000	0,00	4,070	0,05	<b>112,928</b>	<b>1,09</b>
AKPET GAZ ANONİM ŞİRKETİ	0,000	0,00	0,000	0,00	105,283	1,23	<b>105,283</b>	<b>1,02</b>
AYTEMİZ AKARYAKIT DAĞITIM ANONİM ŞİRKETİ	0,000	0,00	0,000	0,00	104,474	1,22	<b>104,474</b>	<b>1,01</b>
GÜVENAL GAZ SANAYİ VE TİCARET ANONİM ŞİRKETİ	0,000	0,00	0,000	0,00	101,374	1,18	<b>101,374</b>	<b>0,98</b>
ORALGAZ SANAYİ VE TİCARET ANONİM ŞİRKETİ	0,000	0,00	0,000	0,00	57,942	0,68	<b>57,942</b>	<b>0,56</b>
HABAŞ PETROL ÜRÜNLERİ SANAYİ VE TİCARET ANONİM ŞİRKETİ	9,944	0,60	0,000	0,00	42,560	0,50	<b>52,504</b>	<b>0,51</b>
GESAN YATIRIM VE TİCARET ANONİM ŞİRKETİ	0,000	0,00	0,000	0,00	42,501	0,50	<b>42,501</b>	<b>0,41</b>
YILDIRIM PETROL TİCARET VE NAKLİYAT ANONİM ŞİRKETİ	0,000	0,00	0,000	0,00	26,873	0,31	<b>26,873</b>	<b>0,26</b>
ASGAZ ANADOLU SINAİGAZLAR ANONİM ŞİRKETİ	19,471	1,17	0,000	0,00	4,479	0,05	<b>23,950</b>	<b>0,23</b>
YURTPET AKARYAKIT LPG DAĞITIM PAZARLAMA SANAYİ VE TİCARET LTD. ŞTİ.	0,000	0,00	0,000	0,00	19,189	0,22	<b>19,189</b>	<b>0,19</b>
STAR SIVILAŞTIRILMIŞ GAZLAR DAĞITIM VE PAZARLAMA ANONİM ŞİRKETİ	0,000	0,00	0,000	0,00	10,887	0,13	<b>10,887</b>	<b>0,11</b>
TP PETROL DAĞITIM ANONİM ŞİRKETİ	0,000	0,00	0,000	0,00	10,516	0,12	<b>10,516</b>	<b>0,10</b>
KOÇGAZ DOLUM TESİSLERİ VE PETROL ÜRÜNLERİ, NAKLİYAT, OTOMOTİV, İNŞAAT, GIDA, İTHALAT, İHRACAK SANAYİ VE TİCARET LİMİTED ŞİRKETİ	0,000	0,00	0,000	0,00	9,020	0,11	<b>9,020</b>	<b>0,09</b>
TURKUAZ PETROL ÜRÜNLERİ ANONİM ŞİRKETİ	0,000	0,00	0,000	0,00	8,460	0,10	<b>8,460</b>	<b>0,08</b>
HÜRGAZ TİCARET VE SANAYİ ANONİM ŞİRKETİ	0,000	0,00	0,000	0,00	7,620	0,09	<b>7,620</b>	<b>0,07</b>
GÜNEYGAZ LPG SANAYİ VE TİCARET ANONİM ŞİRKETİ	5,400	0,32	0,000	0,00	0,000	0,00	<b>5,400</b>	<b>0,05</b>
AKGAZ TİCARET VE SANAYİ ANONİM ŞİRKETİ	0,000	0,00	0,000	0,00	2,960	0,03	<b>2,960</b>	<b>0,03</b>
AKÇAGAZ PETROL ÜRÜNLERİ SANAYİ VE TİCARET ANONİM ŞİRKETİ	1,040	0,06	0,000	0,00	0,000	0,00	<b>1,040</b>	<b>0,01</b>
<b>TOPLAM</b>	<b>1.662,582</b>	<b>100,00</b>	<b>77,561</b>	<b>100,00</b>	<b>8.573,367</b>	<b>100,00</b>	<b>10.313,510</b>	<b>100,00</b>

Tablo 4.22: Çanakkale

Lisans Sahibinin Unvanı	Tüplü		Dökme		Otogaz		Toplam	
	Satış(ton)	Pay(%)	Satış(ton)	Pay(%)	Satış(ton)	Pay(%)	Satış(ton)	Pay(%)
AYGAZ ANONİM ŞİRKETİ	381,830	55,50	6,588	1,68	455,991	23,95	<b>844,409</b>	<b>28,29</b>
EKSON GRUP PETROLÇÜLÜK SANAYİ VE TİCARET ANONİM ŞİRKETİ	0,000	0,00	364,804	92,89	0,000	0,00	<b>364,804</b>	<b>12,22</b>
OMV PETROL OFİSİ ANONİM ŞİRKETİ	0,000	0,00	0,000	0,00	352,281	18,50	<b>352,281</b>	<b>11,80</b>
İPRAGAZ ANONİM ŞİRKETİ	164,330	23,88	18,434	4,69	124,802	6,55	<b>307,566</b>	<b>10,30</b>
SHELL & TURCAS PETROL ANONİM ŞİRKETİ	0,000	0,00	0,000	0,00	241,786	12,70	<b>241,786</b>	<b>8,10</b>
MİLANGAZ LPG DAĞITIM TİCARET VE SANAYİ ANONİM ŞİRKETİ	116,809	16,98	0,000	0,00	61,642	3,24	<b>178,451</b>	<b>5,98</b>
GÜVENAL GAZ SANAYİ VE TİCARET ANONİM ŞİRKETİ	0,000	0,00	0,000	0,00	105,703	5,55	<b>105,703</b>	<b>3,54</b>
TOTAL OIL TÜRKİYE ANONİM ŞİRKETİ	0,000	0,00	0,000	0,00	104,564	5,49	<b>104,564</b>	<b>3,50</b>
TURKUAZ PETROL ÜRÜNLERİ ANONİM ŞİRKETİ	0,000	0,00	0,000	0,00	92,180	4,84	<b>92,180</b>	<b>3,09</b>
YURTPET AKARYAKIT LPG DAĞITIM PAZARLAMA SANAYİ VE TİCARET LTD. ŞTİ.	0,000	0,00	0,000	0,00	90,717	4,76	<b>90,717</b>	<b>3,04</b>
BP PETROLLERİ ANONİM ŞİRKETİ	0,000	0,00	0,000	0,00	77,207	4,06	<b>77,207</b>	<b>2,59</b>
AKPET GAZ ANONİM ŞİRKETİ	0,000	0,00	0,000	0,00	55,383	2,91	<b>55,383</b>	<b>1,86</b>
ARGAZ LPG DOLUM TEVZİİ İNŞAAT SANAYİ VE TİCARET ANONİM ŞİRKETİ	0,000	0,00	0,000	0,00	38,990	2,05	<b>38,990</b>	<b>1,31</b>
HABAŞ PETROL ÜRÜNLERİ SANAYİ VE TİCARET ANONİM ŞİRKETİ	0,000	0,00	0,000	0,00	34,440	1,81	<b>34,440</b>	<b>1,15</b>
AYTEMİZ AKARYAKIT DAĞITIM ANONİM ŞİRKETİ	0,000	0,00	0,000	0,00	32,707	1,72	<b>32,707</b>	<b>1,10</b>
YILDIRIM PETROL TİCARET VE NAKLİYAT ANONİM ŞİRKETİ	0,000	0,00	0,000	0,00	25,731	1,35	<b>25,731</b>	<b>0,86</b>
GÜNEŞ GAZ ULUSLARARASI NAKLİYAT TİCARET VE SANAYİ ANONİM ŞİRKETİ	14,882	2,16	2,881	0,73	0,000	0,00	<b>17,763</b>	<b>0,60</b>
ANADOLUGAZ TİCARET VE SANAYİ ANONİM ŞİRKETİ	0,000	0,00	0,000	0,00	7,820	0,41	<b>7,820</b>	<b>0,26</b>
TRABZONGAZ LPG SANAYİ NAKLİYAT VE TİCARET ANONİM ŞİRKETİ	7,160	1,04	0,000	0,00	0,000	0,00	<b>7,160</b>	<b>0,24</b>
ERGAZ SANAYİ VE TİCARET ANONİM ŞİRKETİ	3,014	0,44	0,000	0,00	0,000	0,00	<b>3,014</b>	<b>0,10</b>
HÜRGAZ TİCARET VE SANAYİ ANONİM ŞİRKETİ	0,000	0,00	0,000	0,00	2,000	0,11	<b>2,000</b>	<b>0,07</b>
<b>TOPLAM</b>	<b>688,025</b>	<b>100,00</b>	<b>392,707</b>	<b>100,00</b>	<b>1.903,944</b>	<b>100,00</b>	<b>2.984,676</b>	<b>100,00</b>

Tablo 4.23: Çankırı

Lisans Sahibinin Unvanı	Tüplü		Dökme		Otogaz		Toplam	
	Satış(ton)	Pay(%)	Satış(ton)	Pay(%)	Satış(ton)	Pay(%)	Satış(ton)	Pay(%)
AYGAZ ANONİM ŞİRKETİ	119,861	51,43	4,950	45,05	218,198	20,24	<b>343,009</b>	<b>25,94</b>
MİLANGAZ LPG DAĞITIM TİCARET VE SANAYİ ANONİM ŞİRKETİ	5,739	2,46	0,000	0,00	174,345	16,17	<b>180,084</b>	<b>13,62</b>
İPRAGAZ ANONİM ŞİRKETİ	90,759	38,94	6,037	54,95	61,333	5,69	<b>158,129</b>	<b>11,96</b>
OMV PETROL OFİSİ ANONİM ŞİRKETİ	0,000	0,00	0,000	0,00	104,393	9,68	<b>104,393</b>	<b>7,90</b>
SHELL & TURCAS PETROL ANONİM ŞİRKETİ	0,000	0,00	0,000	0,00	78,018	7,24	<b>78,018</b>	<b>5,90</b>
KALELİ BEST GAZ İNŞAAT NAKLİYE SANAYİ VE TİCARET LİMİTED ŞİRKETİ	0,000	0,00	0,000	0,00	77,540	7,19	<b>77,540</b>	<b>5,86</b>
TURKUAZ PETROL ÜRÜNLERİ ANONİM ŞİRKETİ	0,000	0,00	0,000	0,00	62,100	5,76	<b>62,100</b>	<b>4,70</b>
ORALGAZ SANAYİ VE TİCARET ANONİM ŞİRKETİ	0,000	0,00	0,000	0,00	53,676	4,98	<b>53,676</b>	<b>4,06</b>
TP PETROL DAĞITIM ANONİM ŞİRKETİ	0,000	0,00	0,000	0,00	46,996	4,36	<b>46,996</b>	<b>3,55</b>
AKPET GAZ ANONİM ŞİRKETİ	0,000	0,00	0,000	0,00	32,187	2,99	<b>32,187</b>	<b>2,43</b>
GÜVENAL GAZ SANAYİ VE TİCARET ANONİM ŞİRKETİ	0,000	0,00	0,000	0,00	28,747	2,67	<b>28,747</b>	<b>2,17</b>
KADOOĞLU PETROLÇÜLÜK TAŞIMACILIK TİCARET SANAYİ İTHALAT VE İHRACAT ANONİM ŞİRKETİ	0,000	0,00	0,000	0,00	26,950	2,50	<b>26,950</b>	<b>2,04</b>
ANADOLUGAZ TİCARET VE SANAYİ ANONİM ŞİRKETİ	16,690	7,16	0,000	0,00	8,880	0,82	<b>25,570</b>	<b>1,93</b>
GAZPA AKARYAKIT TARIM GIDA VE HAYVANCILIK ÜRÜNLERİ PAZARLAMA SANAYİ VE TİCARET LİMİTED ŞİRKETİ	0,000	0,00	0,000	0,00	22,270	2,07	<b>22,270</b>	<b>1,68</b>
AYTEMİZ AKARYAKIT DAĞITIM ANONİM ŞİRKETİ	0,000	0,00	0,000	0,00	20,207	1,87	<b>20,207</b>	<b>1,53</b>
HABAŞ PETROL ÜRÜNLERİ SANAYİ VE TİCARET ANONİM ŞİRKETİ	0,000	0,00	0,000	0,00	17,320	1,61	<b>17,320</b>	<b>1,31</b>
HÜRGAZ TİCARET VE SANAYİ ANONİM ŞİRKETİ	0,000	0,00	0,000	0,00	12,490	1,16	<b>12,490</b>	<b>0,94</b>
GESAN YATIRIM VE TİCARET ANONİM ŞİRKETİ	0,000	0,00	0,000	0,00	12,000	1,11	<b>12,000</b>	<b>0,91</b>
BP PETROLLERİ ANONİM ŞİRKETİ	0,000	0,00	0,000	0,00	9,469	0,88	<b>9,469</b>	<b>0,72</b>
AKGAZ TİCARET VE SANAYİ ANONİM ŞİRKETİ	0,000	0,00	0,000	0,00	7,040	0,65	<b>7,040</b>	<b>0,53</b>
KARADENİZ TÜPGAZ SANAYİ VE TİCARET ANONİM ŞİRKETİ	0,000	0,00	0,000	0,00	4,000	0,37	<b>4,000</b>	<b>0,30</b>
<b>TOPLAM</b>	<b>233,049</b>	<b>100,00</b>	<b>10,987</b>	<b>100,00</b>	<b>1.078,159</b>	<b>100,00</b>	<b>1.322,195</b>	<b>100,00</b>

Tablo 4.24: Çorum

Lisans Sahibinin Unvanı	Tüplü		Dökme		Otogaz		Toplam	
	Satış(ton)	Pay(%)	Satış(ton)	Pay(%)	Satış(ton)	Pay(%)	Satış(ton)	Pay(%)
AYGAZ ANONİM ŞİRKETİ	272,400	51,87	0,000	0,00	506,258	15,39	<b>778,658</b>	<b>20,39</b>
KALELİ BEST GAZ İNŞAAT NAKLİYE SANAYİ VE TİCARET LİMİTED ŞİRKETİ	0,000	0,00	0,000	0,00	622,027	18,91	<b>622,027</b>	<b>16,29</b>
GAZPA AKARYAKIT TARIM GIDA VE HAYVANCILIK ÜRÜNLERİ PAZARLAMA SANAYİ VE TİCARET LİMİTED ŞİRKETİ	13,935	2,65	0,000	0,00	516,880	15,72	<b>530,815</b>	<b>13,90</b>
MİLANGAZ LPG DAĞITIM TİCARET VE SANAYİ ANONİM ŞİRKETİ	115,190	21,94	0,000	0,00	402,638	12,24	<b>517,828</b>	<b>13,56</b>
İPRGAZ ANONİM ŞİRKETİ	114,936	21,89	3,531	83,06	169,678	5,16	<b>288,145</b>	<b>7,55</b>
OMV PETROL OFİSİ ANONİM ŞİRKETİ	0,000	0,00	0,000	0,00	252,014	7,66	<b>252,014</b>	<b>6,60</b>
SHELL & TURCAS PETROL ANONİM ŞİRKETİ	0,000	0,00	0,000	0,00	226,864	6,90	<b>226,864</b>	<b>5,94</b>
AYTEMİZ AKARYAKIT DAĞITIM ANONİM ŞİRKETİ	0,000	0,00	0,000	0,00	163,988	4,99	<b>163,988</b>	<b>4,30</b>
TP PETROL DAĞITIM ANONİM ŞİRKETİ	0,000	0,00	0,000	0,00	144,656	4,40	<b>144,656</b>	<b>3,79</b>
AKPET GAZ ANONİM ŞİRKETİ	0,000	0,00	0,000	0,00	64,732	1,97	<b>64,732</b>	<b>1,70</b>
TOTAL OIL TÜRKİYE ANONİM ŞİRKETİ	0,000	0,00	0,000	0,00	63,465	1,93	<b>63,465</b>	<b>1,66</b>
HÜRGAZ TİCARET VE SANAYİ ANONİM ŞİRKETİ	0,000	0,00	0,000	0,00	41,880	1,27	<b>41,880</b>	<b>1,10</b>
YURTPET AKARYAKIT LPG DAĞITIM PAZARLAMA SANAYİ VE TİCARET LTD. ŞTİ.	0,000	0,00	0,000	0,00	31,015	0,94	<b>31,015</b>	<b>0,81</b>
TRABZONGAZ LPG SANAYİ NAKLİYAT VE TİCARET ANONİM ŞİRKETİ	0,000	0,00	0,000	0,00	23,780	0,72	<b>23,780</b>	<b>0,62</b>
AKGAZ TİCARET VE SANAYİ ANONİM ŞİRKETİ	3,084	0,59	0,720	16,94	15,460	0,47	<b>19,264</b>	<b>0,50</b>
YILDIRIM PETROL TİCARET VE NAKLİYAT ANONİM ŞİRKETİ	0,000	0,00	0,000	0,00	17,189	0,52	<b>17,189</b>	<b>0,45</b>
GESAN YATIRIM VE TİCARET ANONİM ŞİRKETİ	0,000	0,00	0,000	0,00	7,600	0,23	<b>7,600</b>	<b>0,20</b>
ERGAZ SANAYİ VE TİCARET ANONİM ŞİRKETİ	5,586	1,06	0,000	0,00	0,000	0,00	<b>5,586</b>	<b>0,15</b>
BP PETROLLERİ ANONİM ŞİRKETİ	0,000	0,00	0,000	0,00	5,101	0,16	<b>5,101</b>	<b>0,13</b>
HABAŞ PETROL ÜRÜNLERİ SANAYİ VE TİCARET ANONİM ŞİRKETİ	0,000	0,00	0,000	0,00	5,100	0,16	<b>5,100</b>	<b>0,13</b>
BİRGAZ PETROL ÜRÜNLERİ İNŞ.NAK.SANAYİ ve TİCARET LİMİTED ŞİRKETİ	0,000	0,00	0,000	0,00	4,980	0,15	<b>4,980</b>	<b>0,13</b>
ENERJİ GAZ ANONİM ŞİRKETİ	0,000	0,00	0,000	0,00	2,000	0,06	<b>2,000</b>	<b>0,05</b>
ADAGAZ LPG AKARYAKIT VE MADENİ YAĞLAR DEPOLAMA PAZARLAMA SANAYİ VE TİCARET ANONİM ŞİRKETİ	0,000	0,00	0,000	0,00	1,360	0,04	<b>1,360</b>	<b>0,04</b>
<b>TOPLAM</b>	<b>525,131</b>	<b>100,00</b>	<b>4,251</b>	<b>100,00</b>	<b>3.288,665</b>	<b>100,00</b>	<b>3.818,047</b>	<b>100,00</b>

Tablo 4.25: Denizli

Lisans Sahibinin Unvanı	Tüplü		Dökme		Otogaz		Toplam	
	Satış(ton)	Pay(%)	Satış(ton)	Pay(%)	Satış(ton)	Pay(%)	Satış(ton)	Pay(%)
AYGAZ ANONİM ŞİRKETİ	444,289	22,85	2,511	11,96	1.378,440	29,36	1.825,240	27,40
PAMUKKALE GAZ LPG DAĞITIM VE TAŞIMACILIK BETON MADEN PETROL KİMYA SANAYİ VE TİCARET LİMİTED ŞİRKETİ	877,380	45,12	0,000	0,00	36,415	0,78	913,795	13,72
İPRAGAZ ANONİM ŞİRKETİ	395,730	20,35	18,476	88,04	278,336	5,93	692,542	10,40
BP PETROLLERİ ANONİM ŞİRKETİ	0,000	0,00	0,000	0,00	575,393	12,25	575,393	8,64
OMV PETROL OFİSİ ANONİM ŞİRKETİ	0,000	0,00	0,000	0,00	469,145	9,99	469,145	7,04
MİLANGAZ LPG DAĞITIM TİCARET VE SANAYİ ANONİM ŞİRKETİ	156,249	8,04	0,000	0,00	303,759	6,47	460,008	6,91
SHELL & TURCAS PETROL ANONİM ŞİRKETİ	0,000	0,00	0,000	0,00	360,423	7,68	360,423	5,41
ORALGAZ SANAYİ VE TİCARET ANONİM ŞİRKETİ	0,000	0,00	0,000	0,00	253,728	5,40	253,728	3,81
YILDIRIM PETROL TİCARET VE NAKLİYAT ANONİM ŞİRKETİ	0,000	0,00	0,000	0,00	223,029	4,75	223,029	3,35
YURTPET AKARYAKIT LPG DAĞITIM PAZARLAMA SANAYİ VE TİCARET LTD. ŞTİ.	0,000	0,00	0,000	0,00	149,400	3,18	149,400	2,24
GÜVENAL GAZ SANAYİ VE TİCARET ANONİM ŞİRKETİ	0,000	0,00	0,000	0,00	122,347	2,61	122,347	1,84
TOTAL OIL TÜRKİYE ANONİM ŞİRKETİ	0,000	0,00	0,000	0,00	118,999	2,53	118,999	1,79
ERGAZ SANAYİ VE TİCARET ANONİM ŞİRKETİ	16,134	0,83	0,000	0,00	92,950	1,98	109,084	1,64
AKPET GAZ ANONİM ŞİRKETİ	0,000	0,00	0,000	0,00	72,275	1,54	72,275	1,09
ANADOLUGAZ TİCARET VE SANAYİ ANONİM ŞİRKETİ	0,000	0,00	0,000	0,00	61,010	1,30	61,010	0,92
KOÇGAZ DOLUM TESİSLERİ VE PETROL ÜRÜNLERİ, NAKLİYAT, OTOMOTİV, İNŞAAT, GIDA, İTHALAT, İHRACAK SANAYİ VE TİCARET LİMİTED ŞİRKETİ	0,000	0,00	0,000	0,00	59,720	1,27	59,720	0,90
PEGAGAZ ANONİM ŞİRKETİ	53,957	2,77	0,000	0,00	0,000	0,00	53,957	0,81
GESAN YATIRIM VE TİCARET ANONİM ŞİRKETİ	0,000	0,00	0,000	0,00	49,916	1,06	49,916	0,75
AYTEMİZ AKARYAKIT DAĞITIM ANONİM ŞİRKETİ	0,000	0,00	0,000	0,00	30,923	0,66	30,923	0,46
GAZPA AKARYAKIT TARIM GIDA VE HAYVANCILIK ÜRÜNLERİ PAZARLAMA SANAYİ VE TİCARET LİMİTED ŞİRKETİ	0,000	0,00	0,000	0,00	25,520	0,54	25,520	0,38
TP PETROL DAĞITIM ANONİM ŞİRKETİ	0,000	0,00	0,000	0,00	17,359	0,37	17,359	0,26
HÜRGAZ TİCARET VE SANAYİ ANONİM ŞİRKETİ	0,000	0,00	0,000	0,00	7,850	0,17	7,850	0,12
HABAŞ PETROL ÜRÜNLERİ SANAYİ VE TİCARET ANONİM ŞİRKETİ	0,000	0,00	0,000	0,00	7,140	0,15	7,140	0,11
EUROPETGAZ LPG DAĞITIM TAŞIMACILIK SANAYİ VE TİCARET ANONİM ŞİRKETİ	0,000	0,00	0,000	0,00	1,495	0,03	1,495	0,02
GÜNEŞ GAZ ULUSLARARASI NAKLİYAT TİCARET VE SANAYİ ANONİM ŞİRKETİ	0,736	0,04	0,000	0,00	0,000	0,00	0,736	0,01
<b>TOPLAM</b>	<b>1.944,475</b>	<b>100,00</b>	<b>20,987</b>	<b>100,00</b>	<b>4.695,572</b>	<b>100,00</b>	<b>6.661,034</b>	<b>100,00</b>

Tablo 4.26: Diyarbakır

Lisans Sahibinin Unvanı	Tüplü		Dökme		Otogaz		Toplam	
	Satış(ton)	Pay(%)	Satış(ton)	Pay(%)	Satış(ton)	Pay(%)	Satış(ton)	Pay(%)
AYGAZ ANONİM ŞİRKETİ	247,970	40,58	0,644	0,09	409,468	17,69	658,082	18,08
İPRAGAZ ANONİM ŞİRKETİ	293,048	47,95	2,091	0,29	297,085	12,83	592,224	16,27
ÇELEBİ GAZ DOLUM ÜNİTESİ PETROL ÜRÜNLERİ NAKLİYE MOTORLU TAŞIT VE OTO GAZ MONTAJ OTO PARÇA SANAYİ VE TİCARET ANONİM ŞİRKETİ	0,000	0,00	534,900	74,93	22,260	0,96	557,160	15,31
SHELL & TURCAS PETROL ANONİM ŞİRKETİ	0,000	0,00	0,000	0,00	435,771	18,83	435,771	11,97
MİLANGAZ LPG DAĞITIM TİCARET VE SANAYİ ANONİM ŞİRKETİ	64,968	10,63	0,000	0,00	231,525	10,00	296,493	8,15
OMV PETROL OFİSİ ANONİM ŞİRKETİ	0,000	0,00	0,000	0,00	248,929	10,75	248,929	6,84
ŞANGAZ LPG AKARYAKIT ÜRÜNLERİ TARIM GIDA İNŞAAT SAN. VE TİC. A.Ş.	0,000	0,00	148,250	20,77	22,695	0,98	170,945	4,70
AYTEMİZ AKARYAKIT DAĞITIM ANONİM ŞİRKETİ	0,000	0,00	0,000	0,00	101,506	4,39	101,506	2,79
ERAGAZ PETROL ÜRÜNLERİ SANAYİ VE TİCARET ANONİM ŞİRKETİ	0,000	0,00	0,000	0,00	96,167	4,15	96,167	2,64
AKPET GAZ ANONİM ŞİRKETİ	0,000	0,00	0,000	0,00	82,187	3,55	82,187	2,26
BP PETROLLERİ ANONİM ŞİRKETİ	0,000	0,00	0,000	0,00	71,225	3,08	71,225	1,96
EUROGAZ GAZ DAĞITIM ANONİM ŞİRKETİ	0,000	0,00	0,000	0,00	48,614	2,10	48,614	1,34
NARGAZ LPG DOLUM TEVZİİ İNŞAAT SANAYİ VE TİCARET ANONİM ŞİRKETİ	5,056	0,83	0,000	0,00	38,700	1,67	43,756	1,20
KADOOĞLU PETROLÇÜLÜK TAŞIMACILIK TİC. SAN. İTHALAT VE İHRACAT A.Ş.	0,000	0,00	0,000	0,00	35,319	1,53	35,319	0,97
YILDIRIM PETROL TİCARET VE NAKLİYAT ANONİM ŞİRKETİ	0,070	0,01	0,000	0,00	32,935	1,42	33,005	0,91
MAVİGÖL GAZ OTM.TEKSİNŞ.İLT.TUR.GID.EĞ SANAYİ TİCARET ANONİM ŞİRKETİ	0,000	0,00	0,000	0,00	30,350	1,31	30,350	0,83
YÜCEL GAZ SANAYİ VE TİCARET ANONİM ŞİRKETİ	0,000	0,00	0,000	0,00	28,600	1,24	28,600	0,79
EROL GAZ İNŞAAT NAKLİYE GIDA VE PETROL ÜRÜNLERİ OTOMOTİV SANAYİ VE TİCARET ANONİM ŞİRKETİ	0,000	0,00	27,960	3,92	0,000	0,00	27,960	0,77
TOTAL OIL TÜRKİYE ANONİM ŞİRKETİ	0,000	0,00	0,000	0,00	19,478	0,84	19,478	0,54
YURTPET AKARYAKIT LPG DAĞITIM PAZARLAMA SANAYİ VE TİCARET LTD. ŞTİ.	0,000	0,00	0,000	0,00	11,027	0,48	11,027	0,30
ARGAZ LPG DOLUM TEVZİİ İNŞAAT SANAYİ VE TİCARET ANONİM ŞİRKETİ	0,000	0,00	0,000	0,00	9,770	0,42	9,770	0,27
GAZPA AKARYAKIT TARIM GIDA VE HAYVANCILIK ÜRÜNLERİ PAZARLAMA SANAYİ VE TİCARET LİMİTED ŞİRKETİ	0,000	0,00	0,000	0,00	8,240	0,36	8,240	0,23
KOÇGAZ DOLUM TESİSLERİ VE PETROL ÜRÜNLERİ, NAKLİYAT, OTOMOTİV, İNŞAAT, GIDA, İTHALAT, İHRACAK SANAYİ VE TİCARET LİMİTED ŞİRKETİ	0,000	0,00	0,000	0,00	8,120	0,35	8,120	0,22
SURGAZ AKARYAKIT NAKLİYE SANAYİ VE TİCARET LİMİTED ŞİRKETİ	0,000	0,00	0,000	0,00	7,300	0,32	7,300	0,20
HABAŞ PETROL ÜRÜNLERİ SANAYİ VE TİCARET ANONİM ŞİRKETİ	0,000	0,00	0,000	0,00	6,600	0,29	6,600	0,18
AVGAZ LPG DOLUM TEVZİ PETROL İNŞAAT NAKLİYAT LİMİTED ŞİRKETİ	0,000	0,00	0,000	0,00	6,440	0,28	6,440	0,18
ŞARKGAZ VE MADENİ YAĞLAR ANONİM ŞİRKETİ	0,000	0,00	0,000	0,00	2,380	0,10	2,380	0,07
GÜVENAL GAZ SANAYİ VE TİCARET ANONİM ŞİRKETİ	0,000	0,00	0,000	0,00	1,973	0,09	1,973	0,05
<b>TOPLAM</b>	<b>611,112</b>	<b>100,00</b>	<b>713,845</b>	<b>100,00</b>	<b>2.314,664</b>	<b>100,00</b>	<b>3.639,621</b>	<b>100,00</b>

Tablo 4.27: Düzce

Lisans Sahibinin Unvanı	Tüplü		Dökme		Otogaz		Toplam	
	Satış(ton)	Pay(%)	Satış(ton)	Pay(%)	Satış(ton)	Pay(%)	Satış(ton)	Pay(%)
AYGAZ ANONİM ŞİRKETİ	125,897	31,53	0,900	19,14	511,381	24,93	<b>638,178</b>	<b>25,99</b>
OMV PETROL OFİSİ ANONİM ŞİRKETİ	0,000	0,00	0,000	0,00	333,763	16,27	<b>333,763</b>	<b>13,59</b>
İPRAGAZ ANONİM ŞİRKETİ	143,262	35,88	3,802	80,86	185,350	9,03	<b>332,414</b>	<b>13,54</b>
SHELL & TURCAS PETROL ANONİM ŞİRKETİ	0,000	0,00	0,000	0,00	310,918	15,16	<b>310,918</b>	<b>12,66</b>
MİLANGAZ LPG DAĞITIM TİCARET VE SANAYİ ANONİM ŞİRKETİ	46,338	11,61	0,000	0,00	126,721	6,18	<b>173,059</b>	<b>7,05</b>
BP PETROLLERİ ANONİM ŞİRKETİ	0,000	0,00	0,000	0,00	159,636	7,78	<b>159,636</b>	<b>6,50</b>
GÜVENAL GAZ SANAYİ VE TİCARET ANONİM ŞİRKETİ	0,000	0,00	0,000	0,00	95,119	4,64	<b>95,119</b>	<b>3,87</b>
OZAN İLKGAZ LPG PETROL AKARYAKIT DAĞITIM MADEN NAKLİYE İNŞAAT TİCARET ANONİM ŞİRKETİ	0,000	0,00	0,000	0,00	83,364	4,06	<b>83,364</b>	<b>3,40</b>
TOTAL OIL TÜRKİYE ANONİM ŞİRKETİ	0,000	0,00	0,000	0,00	73,473	3,58	<b>73,473</b>	<b>2,99</b>
HABAŞ PETROL ÜRÜNLERİ SANAYİ VE TİCARET ANONİM ŞİRKETİ	36,896	9,24	0,000	0,00	0,000	0,00	<b>36,896</b>	<b>1,50</b>
AKPET GAZ ANONİM ŞİRKETİ	0,000	0,00	0,000	0,00	36,860	1,80	<b>36,860</b>	<b>1,50</b>
ARGAZ LPG DOLUM TEVZİİ İNŞAAT SANAYİ VE TİCARET ANONİM ŞİRKETİ	35,415	8,87	0,000	0,00	0,000	0,00	<b>35,415</b>	<b>1,44</b>
AYTEMİZ AKARYAKIT DAĞITIM ANONİM ŞİRKETİ	0,000	0,00	0,000	0,00	29,771	1,45	<b>29,771</b>	<b>1,21</b>
YURTPET AKARYAKIT LPG DAĞITIM PAZARLAMA SANAYİ VE TİCARET LTD. ŞTİ.	0,000	0,00	0,000	0,00	18,313	0,89	<b>18,313</b>	<b>0,75</b>
TURKUAZ PETROL ÜRÜNLERİ ANONİM ŞİRKETİ	0,000	0,00	0,000	0,00	16,450	0,80	<b>16,450</b>	<b>0,67</b>
GESAN YATIRIM VE TİCARET ANONİM ŞİRKETİ	9,208	2,31	0,000	0,00	6,650	0,32	<b>15,858</b>	<b>0,65</b>
YILDIRIM PETROL TİCARET VE NAKLİYAT ANONİM ŞİRKETİ	0,000	0,00	0,000	0,00	15,029	0,73	<b>15,029</b>	<b>0,61</b>
KADOOĞLU PETROLÇÜLÜK TAŞIMACILIK TİC. SAN. İTHALAT VE İHRACAT A.Ş.	0,000	0,00	0,000	0,00	14,905	0,73	<b>14,905</b>	<b>0,61</b>
ERGAZ SANAYİ VE TİCARET ANONİM ŞİRKETİ	0,650	0,16	0,000	0,00	8,700	0,42	<b>9,350</b>	<b>0,38</b>
ERGAZ PETROL ÜRÜNLERİ SANAYİ VE TİCARET ANONİM ŞİRKETİ	0,000	0,00	0,000	0,00	8,853	0,43	<b>8,853</b>	<b>0,36</b>
HÜRGAZ TİCARET VE SANAYİ ANONİM ŞİRKETİ	0,000	0,00	0,000	0,00	5,410	0,26	<b>5,410</b>	<b>0,22</b>
KARADENİZ TÜPGAZ SANAYİ VE TİCARET ANONİM ŞİRKETİ	0,000	0,00	0,000	0,00	5,004	0,24	<b>5,004</b>	<b>0,20</b>
AKGAZ TİCARET VE SANAYİ ANONİM ŞİRKETİ	0,000	0,00	0,000	0,00	3,080	0,15	<b>3,080</b>	<b>0,13</b>
ANADOLUGAZ TİCARET VE SANAYİ ANONİM ŞİRKETİ	0,000	0,00	0,000	0,00	2,740	0,13	<b>2,740</b>	<b>0,11</b>
AKÇAGAZ PETROL ÜRÜNLERİ SANAYİ VE TİCARET ANONİM ŞİRKETİ	1,574	0,39	0,000	0,00	0,000	0,00	<b>1,574</b>	<b>0,06</b>
<b>TOPLAM</b>	<b>399,240</b>	<b>100,00</b>	<b>4,702</b>	<b>100,00</b>	<b>2.051,490</b>	<b>100,00</b>	<b>2.455,432</b>	<b>100,00</b>

Tablo 4.28: Edirne

Lisans Sahibinin Unvanı	Tüplü		Dökme		Otogaz		Toplam	
	Satış(ton)	Pay(%)	Satış(ton)	Pay(%)	Satış(ton)	Pay(%)	Satış(ton)	Pay(%)
AYGAZ ANONİM ŞİRKETİ	264,561	43,12	10,801	68,87	232,750	17,97	<b>508,112</b>	<b>26,40</b>
İPRGAZ ANONİM ŞİRKETİ	214,699	34,99	4,883	31,13	92,396	7,13	<b>311,978</b>	<b>16,21</b>
SHELL & TURCAS PETROL ANONİM ŞİRKETİ	0,000	0,00	0,000	0,00	212,692	16,42	<b>212,692</b>	<b>11,05</b>
ENERJİ GAZ ANONİM ŞİRKETİ	0,000	0,00	0,000	0,00	183,870	14,19	<b>183,870</b>	<b>9,55</b>
OMV PETROL OFİSİ ANONİM ŞİRKETİ	0,000	0,00	0,000	0,00	180,373	13,92	<b>180,373</b>	<b>9,37</b>
MİLANGAZ LPG DAĞITIM TİCARET VE SANAYİ ANONİM ŞİRKETİ	74,659	12,17	0,000	0,00	54,992	4,24	<b>129,651</b>	<b>6,74</b>
BP PETROLLERİ ANONİM ŞİRKETİ	0,000	0,00	0,000	0,00	126,579	9,77	<b>126,579</b>	<b>6,58</b>
AYTEMİZ AKARYAKIT DAĞITIM ANONİM ŞİRKETİ	0,000	0,00	0,000	0,00	70,846	5,47	<b>70,846</b>	<b>3,68</b>
YURTPET AKARYAKIT LPG DAĞITIM PAZARLAMA SANAYİ VE TİCARET LTD. ŞTİ.	0,000	0,00	0,000	0,00	48,838	3,77	<b>48,838</b>	<b>2,54</b>
ERGAZ SANAYİ VE TİCARET ANONİM ŞİRKETİ	30,985	5,05	0,000	0,00	0,000	0,00	<b>30,985</b>	<b>1,61</b>
AKPET GAZ ANONİM ŞİRKETİ	0,000	0,00	0,000	0,00	20,512	1,58	<b>20,512</b>	<b>1,07</b>
TOTAL OIL TÜRKİYE ANONİM ŞİRKETİ	0,000	0,00	0,000	0,00	16,949	1,31	<b>16,949</b>	<b>0,88</b>
TRABZONGAZ LPG SANAYİ NAKLİYAT VE TİCARET ANONİM ŞİRKETİ	3,930	0,64	0,000	0,00	11,890	0,92	<b>15,820</b>	<b>0,82</b>
HABAŞ PETROL ÜRÜNLERİ SANAYİ VE TİCARET ANONİM ŞİRKETİ	6,867	1,12	0,000	0,00	8,440	0,65	<b>15,307</b>	<b>0,80</b>
TP PETROL DAĞITIM ANONİM ŞİRKETİ	0,000	0,00	0,000	0,00	15,060	1,16	<b>15,060</b>	<b>0,78</b>
YILDIRIM PETROL TİCARET VE NAKLİYAT ANONİM ŞİRKETİ	0,000	0,00	0,000	0,00	12,000	0,93	<b>12,000</b>	<b>0,62</b>
ANADOLUGAZ TİCARET VE SANAYİ ANONİM ŞİRKETİ	10,450	1,70	0,000	0,00	0,000	0,00	<b>10,450</b>	<b>0,54</b>
HÜRGAZ TİCARET VE SANAYİ ANONİM ŞİRKETİ	0,000	0,00	0,000	0,00	7,270	0,56	<b>7,270</b>	<b>0,38</b>
GÜNEŞ GAZ ULUSLARARASI NAKLİYAT TİCARET VE SANAYİ ANONİM ŞİRKETİ	3,941	0,64	0,000	0,00	0,000	0,00	<b>3,941</b>	<b>0,20</b>
ARGAZ LPG DOLUM TEVZİİ İNŞAAT SANAYİ VE TİCARET ANONİM ŞİRKETİ	3,516	0,57	0,000	0,00	0,000	0,00	<b>3,516</b>	<b>0,18</b>
<b>TOPLAM</b>	<b>613,608</b>	<b>100,00</b>	<b>15,684</b>	<b>100,00</b>	<b>1.295,457</b>	<b>100,00</b>	<b>1.924,749</b>	<b>100,00</b>

Tablo 4.29: Elazığ

Lisans Sahibinin Unvanı	Tüplü		Dökme		Otogaz		Toplam	
	Satış(ton)	Pay(%)	Satış(ton)	Pay(%)	Satış(ton)	Pay(%)	Satış(ton)	Pay(%)
AYGAZ ANONİM ŞİRKETİ	264,912	52,68	1,000	11,15	592,179	32,94	<b>858,091</b>	<b>37,15</b>
AYTEMİZ AKARYAKIT DAĞITIM ANONİM ŞİRKETİ	0,000	0,00	0,000	0,00	317,497	17,66	<b>317,497</b>	<b>13,75</b>
OMV PETROL OFİSİ ANONİM ŞİRKETİ	0,000	0,00	0,000	0,00	272,283	15,15	<b>272,283</b>	<b>11,79</b>
İPRAGAZ ANONİM ŞİRKETİ	164,838	32,78	2,412	26,89	88,908	4,95	<b>256,158</b>	<b>11,09</b>
ERAGAZ PETROL ÜRÜNLERİ SANAYİ VE TİCARET ANONİM ŞİRKETİ	0,000	0,00	0,000	0,00	118,853	6,61	<b>118,853</b>	<b>5,15</b>
BP PETROLLERİ ANONİM ŞİRKETİ	0,000	0,00	0,000	0,00	94,260	5,24	<b>94,260</b>	<b>4,08</b>
MİLANGAZ LPG DAĞITIM TİCARET VE SANAYİ ANONİM ŞİRKETİ	33,399	6,64	0,000	0,00	60,143	3,35	<b>93,542</b>	<b>4,05</b>
SHELL & TURCAS PETROL ANONİM ŞİRKETİ	0,000	0,00	0,000	0,00	74,044	4,12	<b>74,044</b>	<b>3,21</b>
ŞARKGAZ VE MADENİ YAĞLAR ANONİM ŞİRKETİ	34,524	6,87	3,760	41,92	31,380	1,75	<b>69,664</b>	<b>3,02</b>
YILDIRIM PETROL TİCARET VE NAKLİYAT ANONİM ŞİRKETİ	0,000	0,00	0,000	0,00	44,664	2,48	<b>44,664</b>	<b>1,93</b>
YURTPET AKARYAKIT LPG DAĞITIM PAZARLAMA SANAYİ VE TİCARET LTD. ŞTİ.	0,000	0,00	0,000	0,00	22,152	1,23	<b>22,152</b>	<b>0,96</b>
ORALGAZ SANAYİ VE TİCARET ANONİM ŞİRKETİ	0,000	0,00	1,798	20,04	19,053	1,06	<b>20,851</b>	<b>0,90</b>
TP PETROL DAĞITIM ANONİM ŞİRKETİ	0,000	0,00	0,000	0,00	17,890	1,00	<b>17,890</b>	<b>0,77</b>
TOTAL OIL TÜRKİYE ANONİM ŞİRKETİ	0,000	0,00	0,000	0,00	11,910	0,66	<b>11,910</b>	<b>0,52</b>
KOÇGAZ DOLUM TESİSLERİ VE PETROL ÜRÜNLERİ, NAKLİYAT, OTOMOTİV, İNŞAAT, GIDA, İTHALAT, İHRACAK SANAYİ VE TİCARET LİMİTED ŞİRKETİ	0,000	0,00	0,000	0,00	9,990	0,56	<b>9,990</b>	<b>0,43</b>
AKPET GAZ ANONİM ŞİRKETİ	0,000	0,00	0,000	0,00	9,128	0,51	<b>9,128</b>	<b>0,40</b>
GÜVENAL GAZ SANAYİ VE TİCARET ANONİM ŞİRKETİ	0,000	0,00	0,000	0,00	7,658	0,43	<b>7,658</b>	<b>0,33</b>
ERGAZ SANAYİ VE TİCARET ANONİM ŞİRKETİ	4,400	0,88	0,000	0,00	0,000	0,00	<b>4,400</b>	<b>0,19</b>
HÜRGAZ TİCARET VE SANAYİ ANONİM ŞİRKETİ	0,000	0,00	0,000	0,00	3,700	0,21	<b>3,700</b>	<b>0,16</b>
EROL GAZ İNŞAAT NAKLIYE GIDA VE PETROL ÜRÜNLERİ OTOMOTİV SANAYİ VE TİCARET ANONİM ŞİRKETİ	0,000	0,00	0,000	0,00	2,140	0,12	<b>2,140</b>	<b>0,09</b>
GÜNEŞ GAZ ULUSLARARASI NAKLİYAT TİCARET VE SANAYİ ANONİM ŞİRKETİ	0,777	0,15	0,000	0,00	0,000	0,00	<b>0,777</b>	<b>0,03</b>
<b>TOPLAM</b>	<b>502,850</b>	<b>100,00</b>	<b>8,970</b>	<b>100,00</b>	<b>1.797,832</b>	<b>100,00</b>	<b>2.309,652</b>	<b>100,00</b>

Tablo 4.30: Erzincan

Lisans Sahibinin Unvanı	Tüplü		Dökme		Otogaz		Toplam	
	Satış(ton)	Pay(%)	Satış(ton)	Pay(%)	Satış(ton)	Pay(%)	Satış(ton)	Pay(%)
AYGAZ ANONİM ŞİRKETİ	116,100	53,05	4,500	41,59	270,403	27,92	<b>391,003</b>	<b>32,63</b>
GESAN YATIRIM VE TİCARET ANONİM ŞİRKETİ	0,000	0,00	0,000	0,00	195,424	20,18	<b>195,424</b>	<b>16,31</b>
OMV PETROL OFİSİ ANONİM ŞİRKETİ	0,000	0,00	0,000	0,00	151,484	15,64	<b>151,484</b>	<b>12,64</b>
İPRAGAZ ANONİM ŞİRKETİ	65,811	30,07	6,321	58,41	27,596	2,85	<b>99,728</b>	<b>8,32</b>
MİLANGAZ LPG DAĞITIM TİCARET VE SANAYİ ANONİM ŞİRKETİ	14,780	6,75	0,000	0,00	75,655	7,81	<b>90,435</b>	<b>7,55</b>
AYTEMİZ AKARYAKIT DAĞITIM ANONİM ŞİRKETİ	0,000	0,00	0,000	0,00	62,197	6,42	<b>62,197</b>	<b>5,19</b>
TRABZONGAZ LPG SANAYİ NAKLİYAT VE TİCARET ANONİM ŞİRKETİ	0,000	0,00	0,000	0,00	52,980	5,47	<b>52,980</b>	<b>4,42</b>
SHELL & TURCAS PETROL ANONİM ŞİRKETİ	0,000	0,00	0,000	0,00	38,270	3,95	<b>38,270</b>	<b>3,19</b>
AKPET GAZ ANONİM ŞİRKETİ	0,000	0,00	0,000	0,00	32,002	3,30	<b>32,002</b>	<b>2,67</b>
ERAGAZ PETROL ÜRÜNLERİ SANAYİ VE TİCARET ANONİM ŞİRKETİ	0,000	0,00	0,000	0,00	26,748	2,76	<b>26,748</b>	<b>2,23</b>
ERGAZ SANAYİ VE TİCARET ANONİM ŞİRKETİ	19,993	9,14	0,000	0,00	0,000	0,00	<b>19,993</b>	<b>1,67</b>
HÜRGAZ TİCARET VE SANAYİ ANONİM ŞİRKETİ	0,000	0,00	0,000	0,00	16,180	1,67	<b>16,180</b>	<b>1,35</b>
HABAŞ PETROL ÜRÜNLERİ SANAYİ VE TİCARET ANONİM ŞİRKETİ	0,000	0,00	0,000	0,00	7,980	0,82	<b>7,980</b>	<b>0,67</b>
YILDIRIM PETROL TİCARET VE NAKLİYAT ANONİM ŞİRKETİ	0,000	0,00	0,000	0,00	7,402	0,76	<b>7,402</b>	<b>0,62</b>
GÜVENAL GAZ SANAYİ VE TİCARET ANONİM ŞİRKETİ	0,000	0,00	0,000	0,00	4,237	0,44	<b>4,237</b>	<b>0,35</b>
ŞARKGAZ VE MADENİ YAĞLAR ANONİM ŞİRKETİ	2,153	0,98	0,000	0,00	0,000	0,00	<b>2,153</b>	<b>0,18</b>
<b>TOPLAM</b>	<b>218,837</b>	<b>100,00</b>	<b>10,821</b>	<b>100,00</b>	<b>968,558</b>	<b>100,00</b>	<b>1.198,216</b>	<b>100,00</b>

Tablo 4.31: Erzurum

Lisans Sahibinin Unvanı	Tüplü		Dökme		Otogaz		Toplam	
	Satış(ton)	Pay(%)	Satış(ton)	Pay(%)	Satış(ton)	Pay(%)	Satış(ton)	Pay(%)
AYGAZ ANONİM ŞİRKETİ	131,908	22,25	4,820	46,98	267,190	13,16	<b>403,918</b>	<b>15,34</b>
İPRAGAZ ANONİM ŞİRKETİ	168,104	28,35	0,000	0,00	219,310	10,80	<b>387,414</b>	<b>14,71</b>
MİLANGAZ LPG DAĞITIM TİCARET VE SANAYİ ANONİM ŞİRKETİ	97,019	16,36	0,000	0,00	205,676	10,13	<b>302,695</b>	<b>11,49</b>
AYTEMİZ AKARYAKIT DAĞITIM ANONİM ŞİRKETİ	0,000	0,00	0,000	0,00	279,647	13,77	<b>279,647</b>	<b>10,62</b>
YURTPET AKARYAKIT LPG DAĞITIM PAZARLAMA SANAYİ VE TİCARET LTD. ŞTİ.	0,000	0,00	0,000	0,00	270,551	13,33	<b>270,551</b>	<b>10,27</b>
ERGAZ SANAYİ VE TİCARET ANONİM ŞİRKETİ	195,848	33,03	5,440	53,02	59,280	2,92	<b>260,568</b>	<b>9,89</b>
OMV PETROL OFİSİ ANONİM ŞİRKETİ	0,000	0,00	0,000	0,00	229,833	11,32	<b>229,833</b>	<b>8,73</b>
SHELL & TURCAS PETROL ANONİM ŞİRKETİ	0,000	0,00	0,000	0,00	139,611	6,88	<b>139,611</b>	<b>5,30</b>
ORALGAZ SANAYİ VE TİCARET ANONİM ŞİRKETİ	0,000	0,00	0,000	0,00	89,590	4,41	<b>89,590</b>	<b>3,40</b>
AKPET GAZ ANONİM ŞİRKETİ	0,000	0,00	0,000	0,00	83,037	4,09	<b>83,037</b>	<b>3,15</b>
TRABZONGAZ LPG SANAYİ NAKLİYAT VE TİCARET ANONİM ŞİRKETİ	0,000	0,00	0,000	0,00	51,080	2,52	<b>51,080</b>	<b>1,94</b>
HÜRGAZ TİCARET VE SANAYİ ANONİM ŞİRKETİ	0,000	0,00	0,000	0,00	33,250	1,64	<b>33,250</b>	<b>1,26</b>
ÇELEBİ GAZ DOLUM ÜNİTESİ PETROL ÜRÜNLERİ NAKLİYE MOTORLU TAŞIT VE OTO GAZ MONTAJ OTO PARÇA SANAYİ VE TİCARET ANONİM ŞİRKETİ	0,000	0,00	0,000	0,00	27,960	1,38	<b>27,960</b>	<b>1,06</b>
TOTAL OIL TÜRKİYE ANONİM ŞİRKETİ	0,000	0,00	0,000	0,00	24,144	1,19	<b>24,144</b>	<b>0,92</b>
BP PETROLLERİ ANONİM ŞİRKETİ	0,000	0,00	0,000	0,00	16,093	0,79	<b>16,093</b>	<b>0,61</b>
GÜVENAL GAZ SANAYİ VE TİCARET ANONİM ŞİRKETİ	0,000	0,00	0,000	0,00	12,060	0,59	<b>12,060</b>	<b>0,46</b>
KADOOĞLU PETROLÇÜLÜK TAŞIMACILIK TİC. SAN. İTHALAT VE İHRACAT A.Ş.	0,000	0,00	0,000	0,00	11,920	0,59	<b>11,920</b>	<b>0,45</b>
TP PETROL DAĞITIM ANONİM ŞİRKETİ	0,000	0,00	0,000	0,00	7,151	0,35	<b>7,151</b>	<b>0,27</b>
YILDIRIM PETROL TİCARET VE NAKLİYAT ANONİM ŞİRKETİ	0,000	0,00	0,000	0,00	3,000	0,15	<b>3,000</b>	<b>0,11</b>
<b>TOPLAM</b>	<b>592,879</b>	<b>100,00</b>	<b>10,260</b>	<b>100,00</b>	<b>2.030,383</b>	<b>100,00</b>	<b>2.633,522</b>	<b>100,00</b>

Tablo 4.32: Eskişehir

Lisans Sahibinin Unvanı	Tüplü		Dökme		Otogaz		Toplam	
	Satış(ton)	Pay(%)	Satış(ton)	Pay(%)	Satış(ton)	Pay(%)	Satış(ton)	Pay(%)
AYGAZ ANONİM ŞİRKETİ	308,550	63,70	2,945	5,74	1.218,215	33,83	<b>1.529,710</b>	<b>36,98</b>
BP PETROLLERİ ANONİM ŞİRKETİ	0,000	0,00	0,000	0,00	628,334	17,45	<b>628,334</b>	<b>15,19</b>
SHELL & TURCAS PETROL ANONİM ŞİRKETİ	0,000	0,00	0,000	0,00	465,079	12,92	<b>465,079</b>	<b>11,24</b>
MİLANGAZ LPG DAĞITIM TİCARET VE SANAYİ ANONİM ŞİRKETİ	104,056	21,48	0,000	0,00	168,751	4,69	<b>272,807</b>	<b>6,60</b>
TOTAL OIL TÜRKİYE ANONİM ŞİRKETİ	0,000	0,00	0,000	0,00	264,433	7,34	<b>264,433</b>	<b>6,39</b>
AYTEMİZ AKARYAKIT DAĞITIM ANONİM ŞİRKETİ	0,000	0,00	0,000	0,00	261,130	7,25	<b>261,130</b>	<b>6,31</b>
İPRAGAZ ANONİM ŞİRKETİ	65,772	13,58	40,108	78,21	54,097	1,50	<b>159,977</b>	<b>3,87</b>
OMV PETROL OFİSİ ANONİM ŞİRKETİ	0,000	0,00	0,000	0,00	143,241	3,98	<b>143,241</b>	<b>3,46</b>
GÜVENAL GAZ SANAYİ VE TİCARET ANONİM ŞİRKETİ	0,000	0,00	0,000	0,00	94,999	2,64	<b>94,999</b>	<b>2,30</b>
YURTPET AKARYAKIT LPG DAĞITIM PAZARLAMA SANAYİ VE TİCARET LTD. ŞTİ.	0,000	0,00	0,000	0,00	67,295	1,87	<b>67,295</b>	<b>1,63</b>
AKPET GAZ ANONİM ŞİRKETİ	0,000	0,00	0,000	0,00	62,751	1,74	<b>62,751</b>	<b>1,52</b>
HABAŞ PETROL ÜRÜNLERİ SANAYİ VE TİCARET ANONİM ŞİRKETİ	0,000	0,00	0,000	0,00	51,090	1,42	<b>51,090</b>	<b>1,24</b>
YILDIRIM PETROL TİCARET VE NAKLİYAT ANONİM ŞİRKETİ	0,000	0,00	0,000	0,00	34,529	0,96	<b>34,529</b>	<b>0,83</b>
ERGAZ SANAYİ VE TİCARET ANONİM ŞİRKETİ	3,970	0,82	1,600	3,12	27,410	0,76	<b>32,980</b>	<b>0,80</b>
TERMOPET AKARYAKIT NAKLİYAT VE TİCARET LİMİTED ŞİRKETİ	0,000	0,00	0,000	0,00	26,078	0,72	<b>26,078</b>	<b>0,63</b>
HÜRGAZ TİCARET VE SANAYİ ANONİM ŞİRKETİ	0,000	0,00	0,000	0,00	17,150	0,48	<b>17,150</b>	<b>0,41</b>
TURKUAZ PETROL ÜRÜNLERİ ANONİM ŞİRKETİ	0,000	0,00	0,000	0,00	16,050	0,45	<b>16,050</b>	<b>0,39</b>
GÜNEŞ GAZ ULUSLARARASI NAKLİYAT TİCARET VE SANAYİ ANONİM ŞİRKETİ	2,025	0,42	6,632	12,93	0,000	0,00	<b>8,657</b>	<b>0,21</b>
<b>TOPLAM</b>	<b>484,373</b>	<b>100,00</b>	<b>51,285</b>	<b>100,00</b>	<b>3.600,632</b>	<b>100,00</b>	<b>4.136,290</b>	<b>100,00</b>

Tablo 4.33: Gaziantep

Lisans Sahibinin Unvanı	Tüplü		Dökme		Otogaz		Toplam	
	Satış(ton)	Pay(%)	Satış(ton)	Pay(%)	Satış(ton)	Pay(%)	Satış(ton)	Pay(%)
AYGAZ ANONİM ŞİRKETİ	645,308	33,27	8,543	17,02	1.197,303	20,19	1.851,154	23,38
İPRAGAZ ANONİM ŞİRKETİ	919,799	47,42	31,439	62,62	593,818	10,02	1.545,056	19,51
SHELL & TURCAS PETROL ANONİM ŞİRKETİ	0,000	0,00	0,000	0,00	739,763	12,48	739,763	9,34
OMV PETROL OFİSİ ANONİM ŞİRKETİ	0,000	0,00	0,000	0,00	673,233	11,36	673,233	8,50
MİLANGAZ LPG DAĞITIM TİCARET VE SANAYİ ANONİM ŞİRKETİ	266,677	13,75	0,000	0,00	272,507	4,60	539,184	6,81
GÜVENAL GAZ SANAYİ VE TİCARET ANONİM ŞİRKETİ	0,000	0,00	0,000	0,00	460,739	7,77	460,739	5,82
YILDIRIM PETROL TİCARET VE NAKLİYAT ANONİM ŞİRKETİ	0,000	0,00	0,000	0,00	400,532	6,76	400,532	5,06
KADOOĞLU PETROLCÜLÜK TAŞIMACILIK TİC. SAN. İTHALAT VE İHRACAT A.Ş.	0,000	0,00	0,000	0,00	369,724	6,24	369,724	4,67
AYTEMİZ AKARYAKIT DAĞITIM ANONİM ŞİRKETİ	0,000	0,00	0,000	0,00	268,377	4,53	268,377	3,39
BP PETROLLERİ ANONİM ŞİRKETİ	0,000	0,00	0,000	0,00	251,249	4,24	251,249	3,17
TOTAL OIL TÜRKİYE ANONİM ŞİRKETİ	0,000	0,00	0,000	0,00	125,705	2,12	125,705	1,59
AKPET GAZ ANONİM ŞİRKETİ	0,000	0,00	0,000	0,00	113,723	1,92	113,723	1,44
YAMAN GAZ TİCARET VE SANAYİ ANONİM ŞİRKETİ	95,121	4,90	0,000	0,00	9,620	0,16	104,741	1,32
MARGAZ LPG DOLUM TEVZİİ TİCARET VE SANAYİ ANONİM ŞİRKETİ	3,016	0,16	0,000	0,00	91,800	1,55	94,816	1,20
EROL GAZ İNŞAAT NAKLIYE GIDA VE PETROL ÜRÜNLERİ OTOMOTİV SAN. VE TİC. A.Ş.	0,000	0,00	9,540	19,00	79,350	1,34	88,890	1,12
ORALGAZ SANAYİ VE TİCARET ANONİM ŞİRKETİ	0,000	0,00	0,000	0,00	63,110	1,06	63,110	0,80
ARGAZ LPG DOLUM TEVZİİ İNŞAAT SANAYİ VE TİCARET ANONİM ŞİRKETİ	0,000	0,00	0,000	0,00	34,280	0,58	34,280	0,43
YURTPET AKARYAKIT LPG DAĞITIM PAZARLAMA SANAYİ VE TİCARET LTD. ŞTİ.	0,000	0,00	0,000	0,00	32,963	0,56	32,963	0,42
YÜCEL GAZ SANAYİ VE TİCARET ANONİM ŞİRKETİ	5,800	0,30	0,000	0,00	21,600	0,36	27,400	0,35
MAVİGÖL GAZ OTM.TEKSİNŞ.İLT.TUR.GID.EĞ SANAYİ TİCARET ANONİM ŞİRKETİ	0,000	0,00	0,000	0,00	26,250	0,44	26,250	0,33
TP PETROL DAĞITIM ANONİM ŞİRKETİ	0,000	0,00	0,000	0,00	20,963	0,35	20,963	0,26
ÇELEBİ GAZ DOLUM ÜNİTESİ PETROL ÜRÜNLERİ NAKLIYE MOTORLU TAŞIT VE OTO GAZ MONTAJ OTO PARÇA SANAYİ VE TİCARET ANONİM ŞİRKETİ	0,000	0,00	0,000	0,00	20,830	0,35	20,830	0,26
COŞKUNAL GAZ NAKLİYAT İNŞAAT SANAYİ TİCARET ANONİM ŞİRKETİ	0,000	0,00	0,000	0,00	20,410	0,34	20,410	0,26
EKSON GRUP PETROLCÜLÜK SANAYİ VE TİCARET ANONİM ŞİRKETİ	0,000	0,00	0,000	0,00	15,099	0,25	15,099	0,19
EUROGAZ GAZ DAĞITIM ANONİM ŞİRKETİ	0,000	0,00	0,000	0,00	6,892	0,12	6,892	0,09
ŞANGAZ LPG AKARYAKIT ÜRÜNLERİ TARIM GIDA İNŞAAT SANAYİ VE TİCARET A.Ş.	0,000	0,00	0,000	0,00	5,600	0,09	5,600	0,07
HÜRGAZ TİCARET VE SANAYİ ANONİM ŞİRKETİ	0,000	0,00	0,000	0,00	5,500	0,09	5,500	0,07
GAZPA AKARYAKIT TARIM GIDA VE HAYVANCILIK ÜRÜN. PAZ. SAN. VE TİC. LTD. ŞTİ.	0,000	0,00	0,000	0,00	4,020	0,07	4,020	0,05
YENİ ULAŞLI GAZ LPG DOLUM DEPOLAMA OTOGAZ DAĞITIM PAZARLAMA NAKLIYE İMALAT İTHALAT İHRACAT SANAYİ VE TİCARET LİMİTED ŞİRKETİ	0,000	0,00	0,000	0,00	3,860	0,07	3,860	0,05
LİKİTGAZ DAĞITIM VE ENDÜSTRİ ANONİM ŞİRKETİ	3,334	0,17	0,000	0,00	0,000	0,00	3,334	0,04
YURTGAZ LPG DAĞITIM ÜRÜNLERİ PAZARLAMA SANAYİ VE TİCARET ANONİM ŞİRKETİ	0,000	0,00	0,684	1,36	0,000	0,00	0,684	0,01
GÜNEŞ GAZ ULUSLARARASI NAKLİYAT TİCARET VE SANAYİ ANONİM ŞİRKETİ	0,546	0,03	0,000	0,00	0,000	0,00	0,546	0,01
<b>TOPLAM</b>	<b>1.939,601</b>	<b>100,00</b>	<b>50,206</b>	<b>100,00</b>	<b>5.928,820</b>	<b>100,00</b>	<b>7.918,627</b>	<b>100,00</b>

Tablo 4.34: Giresun

Lisans Sahibinin Unvanı	Tüplü		Dökme		Otogaz		Toplam	
	Satış(ton)	Pay(%)	Satış(ton)	Pay(%)	Satış(ton)	Pay(%)	Satış(ton)	Pay(%)
AYGAZ ANONİM ŞİRKETİ	414,235	48,11	2,865	90,52	361,777	24,54	<b>778,877</b>	<b>33,30</b>
AYTEMİZ AKARYAKIT DAĞITIM ANONİM ŞİRKETİ	0,000	0,00	0,000	0,00	299,788	20,33	<b>299,788</b>	<b>12,82</b>
İPRAGAZ ANONİM ŞİRKETİ	144,838	16,82	0,000	0,00	107,646	7,30	<b>252,484</b>	<b>10,80</b>
MİLANGAZ LPG DAĞITIM TİCARET VE SANAYİ ANONİM ŞİRKETİ	91,600	10,64	0,000	0,00	59,460	4,03	<b>151,060</b>	<b>6,46</b>
TOTAL OIL TÜRKİYE ANONİM ŞİRKETİ	0,000	0,00	0,000	0,00	146,502	9,94	<b>146,502</b>	<b>6,26</b>
SHELL & TURCAS PETROL ANONİM ŞİRKETİ	0,000	0,00	0,000	0,00	109,188	7,41	<b>109,188</b>	<b>4,67</b>
OMV PETROL OFİSİ ANONİM ŞİRKETİ	0,000	0,00	0,000	0,00	109,063	7,40	<b>109,063</b>	<b>4,66</b>
AKPET GAZ ANONİM ŞİRKETİ	0,000	0,00	0,000	0,00	90,152	6,11	<b>90,152</b>	<b>3,85</b>
TRABZONGAZ LPG SANAYİ NAKLİYAT VE TİCARET ANONİM ŞİRKETİ	47,938	5,57	0,000	0,00	33,760	2,29	<b>81,698</b>	<b>3,49</b>
GESAN YATIRIM VE TİCARET ANONİM ŞİRKETİ	61,272	7,12	0,300	9,48	19,926	1,35	<b>81,498</b>	<b>3,48</b>
YILDIRIM PETROL TİCARET VE NAKLİYAT ANONİM ŞİRKETİ	0,000	0,00	0,000	0,00	77,534	5,26	<b>77,534</b>	<b>3,32</b>
ERGAZ SANAYİ VE TİCARET ANONİM ŞİRKETİ	48,586	5,64	0,000	0,00	0,000	0,00	<b>48,586</b>	<b>2,08</b>
KARADENİZ TÜPGAZ SANAYİ VE TİCARET ANONİM ŞİRKETİ	45,389	5,27	0,000	0,00	0,000	0,00	<b>45,389</b>	<b>1,94</b>
TP PETROL DAĞITIM ANONİM ŞİRKETİ	0,000	0,00	0,000	0,00	35,812	2,43	<b>35,812</b>	<b>1,53</b>
YURTPET AKARYAKIT LPG DAĞITIM PAZARLAMA SANAYİ VE TİCARET LTD. ŞTİ.	0,000	0,00	0,000	0,00	10,194	0,69	<b>10,194</b>	<b>0,44</b>
AKÇAGAZ PETROL ÜRÜNLERİ SANAYİ VE TİCARET ANONİM ŞİRKETİ	7,094	0,82	0,000	0,00	0,000	0,00	<b>7,094</b>	<b>0,30</b>
BP PETROLLERİ ANONİM ŞİRKETİ	0,000	0,00	0,000	0,00	6,239	0,42	<b>6,239</b>	<b>0,27</b>
GÜVENAL GAZ SANAYİ VE TİCARET ANONİM ŞİRKETİ	0,000	0,00	0,000	0,00	4,007	0,27	<b>4,007</b>	<b>0,17</b>
TERMOPET AKARYAKIT NAKLİYAT VE TİCARET LİMİTED ŞİRKETİ	0,000	0,00	0,000	0,00	3,468	0,24	<b>3,468</b>	<b>0,15</b>
<b>TOPLAM</b>	<b>860,952</b>	<b>100,00</b>	<b>3,165</b>	<b>100,00</b>	<b>1.474,516</b>	<b>100,00</b>	<b>2.338,633</b>	<b>100,00</b>

Tablo 4.35: Gümüşhane

Lisans Sahibinin Unvanı	Tüplü		Dökme		Otogaz		Toplam	
	Satış(ton)	Pay(%)	Satış(ton)	Pay(%)	Satış(ton)	Pay(%)	Satış(ton)	Pay(%)
AYGAZ ANONİM ŞİRKETİ	115,629	62,11	0,000	-	66,556	17,57	<b>182,185</b>	<b>32,25</b>
MİLANGAZ LPG DAĞITIM TİCARET VE SANAYİ ANONİM ŞİRKETİ	24,170	12,98	0,000	-	65,296	17,24	<b>89,466</b>	<b>15,84</b>
OMV PETROL OFİSİ ANONİM ŞİRKETİ	0,000	0,00	0,000	-	73,908	19,51	<b>73,908</b>	<b>13,08</b>
AYTEMİZ AKARYAKIT DAĞITIM ANONİM ŞİRKETİ	0,000	0,00	0,000	-	65,023	17,17	<b>65,023</b>	<b>11,51</b>
İPRAGAZ ANONİM ŞİRKETİ	18,959	10,18	0,000	-	20,547	5,43	<b>39,506</b>	<b>6,99</b>
GESAN YATIRIM VE TİCARET ANONİM ŞİRKETİ	4,903	2,63	0,000	-	26,345	6,96	<b>31,248</b>	<b>5,53</b>
TRABZONGAZ LPG SANAYİ NAKLİYAT VE TİCARET ANONİM ŞİRKETİ	12,930	6,95	0,000	-	13,250	3,50	<b>26,180</b>	<b>4,63</b>
AKPET GAZ ANONİM ŞİRKETİ	0,000	0,00	0,000	-	21,062	5,56	<b>21,062</b>	<b>3,73</b>
ERGAZ SANAYİ VE TİCARET ANONİM ŞİRKETİ	9,575	5,14	0,000	-	0,000	0,00	<b>9,575</b>	<b>1,69</b>
TP PETROL DAĞITIM ANONİM ŞİRKETİ	0,000	0,00	0,000	-	8,880	2,34	<b>8,880</b>	<b>1,57</b>
YILDIRIM PETROL TİCARET VE NAKLİYAT ANONİM ŞİRKETİ	0,000	0,00	0,000	-	7,250	1,91	<b>7,250</b>	<b>1,28</b>
GÜVENAL GAZ SANAYİ VE TİCARET ANONİM ŞİRKETİ	0,000	0,00	0,000	-	6,522	1,72	<b>6,522</b>	<b>1,15</b>
KADOOĞLU PETROLCÜLÜK TAŞIMACILIK TİC. SAN. İTHALAT VE İHRACAT A.Ş.	0,000	0,00	0,000	-	4,101	1,08	<b>4,101</b>	<b>0,73</b>
<b>TOPLAM</b>	<b>186,166</b>	<b>100,00</b>	<b>0,000</b>	<b>-</b>	<b>378,740</b>	<b>100,00</b>	<b>564,906</b>	<b>100,00</b>

Tablo 4.36: Hakkari

Lisans Sahibinin Unvanı	Tüplü		Dökme		Otogaz		Toplam	
	Satış(ton)	Pay(%)	Satış(ton)	Pay(%)	Satış(ton)	Pay(%)	Satış(ton)	Pay(%)
AYGAZ ANONİM ŞİRKETİ	85,392	45,32	0,000	-	43,657	53,27	<b>129,049</b>	<b>47,73</b>
İPRAGAZ ANONİM ŞİRKETİ	83,815	44,48	0,000	-	0,000	0,00	<b>83,815</b>	<b>31,00</b>
OMV PETROL OFİSİ ANONİM ŞİRKETİ	0,000	0,00	0,000	-	38,301	46,73	<b>38,301</b>	<b>14,17</b>
MİLANGAZ LPG DAĞITIM TİCARET VE SANAYİ ANONİM ŞİRKETİ	19,206	10,19	0,000	-	0,000	0,00	<b>19,206</b>	<b>7,10</b>
<b>TOPLAM</b>	<b>188,413</b>	<b>100,00</b>	<b>0,000</b>	<b>-</b>	<b>81,958</b>	<b>100,00</b>	<b>270,371</b>	<b>100,00</b>

Tablo 4.37: Hatay

Lisans Sahibinin Unvanı	Tüplü		Dökme		Otogaz		Toplam	
	Satış(ton)	Pay(%)	Satış(ton)	Pay(%)	Satış(ton)	Pay(%)	Satış(ton)	Pay(%)
AYGAZ ANONİM ŞİRKETİ	565,876	28,20	5,945	2,48	641,906	13,43	1.213,727	17,28
İPRAGAZ ANONİM ŞİRKETİ	924,450	46,06	11,306	4,71	261,215	5,47	1.196,971	17,04
HAS-GAZ LPG DAĞITIM VE METAL SANAYİ TİCARET ANONİM ŞİRKETİ	100,143	4,99	31,364	13,08	869,370	18,19	1.000,877	14,25
OMV PETROL OFİSİ ANONİM ŞİRKETİ	0,000	0,00	0,000	0,00	728,836	15,25	728,836	10,37
SHELL & TURCAS PETROL ANONİM ŞİRKETİ	1,200	0,06	0,000	0,00	472,558	9,89	473,758	6,74
MİLANGAZ LPG DAĞITIM TİCARET VE SANAYİ ANONİM ŞİRKETİ	275,320	13,72	0,000	0,00	101,180	2,12	376,500	5,36
BP PETROLLERİ ANONİM ŞİRKETİ	0,000	0,00	0,000	0,00	249,485	5,22	249,485	3,55
TP PETROL DAĞITIM ANONİM ŞİRKETİ	0,000	0,00	0,000	0,00	208,815	4,37	208,815	2,97
AYTEMİZ AKARYAKIT DAĞITIM ANONİM ŞİRKETİ	0,000	0,00	0,000	0,00	207,531	4,34	207,531	2,95
UNİVERSAL GAZ ANONİM ŞİRKETİ	0,000	0,00	191,183	79,73	0,000	0,00	191,183	2,72
AKPET GAZ ANONİM ŞİRKETİ	0,000	0,00	0,000	0,00	180,754	3,78	180,754	2,57
YILDIRIM PETROL TİCARET VE NAKLİYAT ANONİM ŞİRKETİ	0,000	0,00	0,000	0,00	167,080	3,50	167,080	2,38
YÜCEL GAZ SANAYİ VE TİCARET ANONİM ŞİRKETİ	40,900	2,04	0,000	0,00	95,600	2,00	136,500	1,94
EROL GAZ İNŞAAT NAKLIYE GIDA VE PETROL ÜRÜNLERİ OTOMOTİV SANAYİ VE TİCARET ANONİM ŞİRKETİ	0,000	0,00	0,000	0,00	133,680	2,80	133,680	1,90
ARGAZ LPG DOLUM TEVZİİ İNŞAAT SANAYİ VE TİCARET ANONİM ŞİRKETİ	0,000	0,00	0,000	0,00	131,120	2,74	131,120	1,87
TOTAL OIL TÜRKİYE ANONİM ŞİRKETİ	0,000	0,00	0,000	0,00	108,503	2,27	108,503	1,54
ORALGAZ SANAYİ VE TİCARET ANONİM ŞİRKETİ	0,000	0,00	0,000	0,00	70,822	1,48	70,822	1,01
MAVİGÖL GAZ OTM.TEKSİNŞ.İLT.TUR.GID.EĞ SANAYİ TİCARET ANONİM ŞİRKETİ	0,000	0,00	0,000	0,00	68,090	1,42	68,090	0,97
ERGAZ SANAYİ VE TİCARET ANONİM ŞİRKETİ	59,347	2,96	0,000	0,00	0,000	0,00	59,347	0,84
MARGAZ LPG DOLUM TEVZİİ TİCARET VE SANAYİ ANONİM ŞİRKETİ	8,458	0,42	0,000	0,00	21,880	0,46	30,338	0,43
GÜVENAL GAZ SANAYİ VE TİCARET ANONİM ŞİRKETİ	0,000	0,00	0,000	0,00	23,214	0,49	23,214	0,33
GÜNEŞ GAZ ULUSLARARASI NAKLİYAT TİCARET VE SANAYİ ANONİM ŞİRKETİ	19,800	0,99	0,000	0,00	0,000	0,00	19,800	0,28
SURGAZ AKARYAKIT NAKLIYE SANAYİ VE TİCARET LİMİTED ŞİRKETİ	0,000	0,00	0,000	0,00	15,140	0,32	15,140	0,22
YENİ ULAŞLI GAZ LPG DOLUM DEPOLAMA OTOGAZ DAĞITIM PAZARLAMA NAKLIYE İMALAT İTHALAT İHRACAT SANAYİ VE TİCARET LİMİTED ŞİRKETİ	0,000	0,00	0,000	0,00	14,420	0,30	14,420	0,21
LİKİTGAZ DAĞITIM VE ENDÜSTRİ ANONİM ŞİRKETİ	11,290	0,56	0,000	0,00	0,000	0,00	11,290	0,16
TORSAN ORMAN SANAYİ VE TİCARET LİMİTED ŞİRKETİ	0,000	0,00	0,000	0,00	4,720	0,10	4,720	0,07
EKSON GRUP PETROLÇÜLÜK SANAYİ VE TİCARET ANONİM ŞİRKETİ	0,000	0,00	0,000	0,00	3,009	0,06	3,009	0,04
PET GAZ ANONİM ŞİRKETİ	0,120	0,01	0,000	0,00	0,000	0,00	0,120	0,00
<b>TOPLAM</b>	<b>2.006,904</b>	<b>100,00</b>	<b>239,798</b>	<b>100,00</b>	<b>4.778,928</b>	<b>100,00</b>	<b>7.025,630</b>	<b>100,00</b>

Tablo 4.38: İğdir

Lisans Sahibinin Unvanı	Tüplü		Dökme		Otogaz		Toplam	
	Satış(ton)	Pay(%)	Satış(ton)	Pay(%)	Satış(ton)	Pay(%)	Satış(ton)	Pay(%)
AYGAZ ANONİM ŞİRKETİ	118,243	50,62	0,000	0,00	27,392	19,93	145,635	38,67
İPRAGAZ ANONİM ŞİRKETİ	37,431	16,03	0,000	0,00	23,650	17,21	61,081	16,22
MİLANGAZ LPG DAĞITIM TİCARET VE SANAYİ ANONİM ŞİRKETİ	41,282	17,67	0,000	0,00	3,750	2,73	45,032	11,96
ERGAZ SANAYİ VE TİCARET ANONİM ŞİRKETİ	35,125	15,04	5,590	100,00	0,000	0,00	40,715	10,81
AKPET GAZ ANONİM ŞİRKETİ	0,000	0,00	0,000	0,00	25,157	18,30	25,157	6,68
YURTPET AKARYAKIT LPG DAĞITIM PAZARLAMA SANAYİ VE TİCARET LTD. ŞTİ.	0,000	0,00	0,000	0,00	22,525	16,39	22,525	5,98
HÜRGAZ TİCARET VE SANAYİ ANONİM ŞİRKETİ	1,490	0,64	0,000	0,00	12,850	9,35	14,340	3,81
OMV PETROL OFİSİ ANONİM ŞİRKETİ	0,000	0,00	0,000	0,00	10,760	7,83	10,760	2,86
AYTEMİZ AKARYAKIT DAĞITIM ANONİM ŞİRKETİ	0,000	0,00	0,000	0,00	7,002	5,09	7,002	1,86
NARGAZ LPG DOLUM TEVZİİ İNŞAAT SANAYİ VE TİCARET ANONİM ŞİRKETİ	0,000	0,00	0,000	0,00	4,350	3,17	4,350	1,16
<b>TOPLAM</b>	<b>233,571</b>	<b>100,00</b>	<b>5,590</b>	<b>100,00</b>	<b>137,436</b>	<b>100,00</b>	<b>376,597</b>	<b>100,00</b>

Tablo 4.39: Isparta

Lisans Sahibinin Unvanı	Tüplü		Dökme		Otogaz		Toplam	
	Satış(ton)	Pay(%)	Satış(ton)	Pay(%)	Satış(ton)	Pay(%)	Satış(ton)	Pay(%)
AYGAZ ANONİM ŞİRKETİ	255,848	50,77	3,174	21,58	449,275	20,85	<b>708,297</b>	<b>26,50</b>
İPRAGAZ ANONİM ŞİRKETİ	111,553	22,14	11,532	78,42	404,465	18,77	<b>527,550</b>	<b>19,74</b>
OMV PETROL OFİSİ ANONİM ŞİRKETİ	0,000	0,00	0,000	0,00	418,384	19,42	<b>418,384</b>	<b>15,65</b>
MİLANGAZ LPG DAĞITIM TİCARET VE SANAYİ ANONİM ŞİRKETİ	68,350	13,56	0,000	0,00	164,145	7,62	<b>232,495</b>	<b>8,70</b>
SHELL & TURCAS PETROL ANONİM ŞİRKETİ	0,000	0,00	0,000	0,00	177,987	8,26	<b>177,987</b>	<b>6,66</b>
BP PETROLLERİ ANONİM ŞİRKETİ	0,000	0,00	0,000	0,00	132,989	6,17	<b>132,989</b>	<b>4,98</b>
AKGAZ TİCARET VE SANAYİ ANONİM ŞİRKETİ	0,000	0,00	0,000	0,00	129,000	5,99	<b>129,000</b>	<b>4,83</b>
AKPET GAZ ANONİM ŞİRKETİ	0,000	0,00	0,000	0,00	51,665	2,40	<b>51,665</b>	<b>1,93</b>
GESAN YATIRIM VE TİCARET ANONİM ŞİRKETİ	0,000	0,00	0,000	0,00	47,755	2,22	<b>47,755</b>	<b>1,79</b>
HABAŞ PETROL ÜRÜNLERİ SANAYİ VE TİCARET ANONİM ŞİRKETİ	0,000	0,00	0,000	0,00	44,740	2,08	<b>44,740</b>	<b>1,67</b>
YILDIRIM PETROL TİCARET VE NAKLİYAT ANONİM ŞİRKETİ	0,000	0,00	0,000	0,00	35,922	1,67	<b>35,922</b>	<b>1,34</b>
ERGAZ SANAYİ VE TİCARET ANONİM ŞİRKETİ	35,070	6,96	0,000	0,00	0,000	0,00	<b>35,070</b>	<b>1,31</b>
KONGAZ PETROL ÜRÜNLERİ PAZARLAMA SANAYİ VE TİCARET ANONİM ŞİRKETİ	33,132	6,57	0,000	0,00	0,000	0,00	<b>33,132</b>	<b>1,24</b>
TP PETROL DAĞITIM ANONİM ŞİRKETİ	0,000	0,00	0,000	0,00	29,161	1,35	<b>29,161</b>	<b>1,09</b>
TOTAL OIL TÜRKİYE ANONİM ŞİRKETİ	0,000	0,00	0,000	0,00	27,052	1,26	<b>27,052</b>	<b>1,01</b>
MY GAZ DAĞITIM DEPOCULUK PETROL TAŞIMACILIK SAN. VE TİC. LTD. ŞTİ.	0,000	0,00	0,000	0,00	25,000	1,16	<b>25,000</b>	<b>0,94</b>
YURTPET AKARYAKIT LPG DAĞITIM PAZARLAMA SANAYİ VE TİCARET LTD. ŞTİ.	0,000	0,00	0,000	0,00	9,335	0,43	<b>9,335</b>	<b>0,35</b>
ANTGAZ LİKİT PETROL GAZI SANAYİ VE TİCARET LİMİTED ŞİRKETİ	0,000	0,00	0,000	0,00	3,900	0,18	<b>3,900</b>	<b>0,15</b>
HÜRGAZ TİCARET VE SANAYİ ANONİM ŞİRKETİ	0,000	0,00	0,000	0,00	3,700	0,17	<b>3,700</b>	<b>0,14</b>
<b>TOPLAM</b>	<b>503,953</b>	<b>100,00</b>	<b>14,706</b>	<b>100,00</b>	<b>2.154,475</b>	<b>100,00</b>	<b>2.673,134</b>	<b>100,00</b>

Tablo 4.40: İstanbul

Lisans Sahibinin Unvanı	Tüplü		Dökme		Otogaz		Toplam	
	Satış(ton)	Pay(%)	Satış(ton)	Pay(%)	Satış(ton)	Pay(%)	Satış(ton)	Pay(%)
AYGAZ ANONİM ŞİRKETİ	2.093,140	45,79	468,094	19,19	7.118,922	33,85	9.680,156	34,52
SHELL & TURCAS PETROL ANONİM ŞİRKETİ	0,000	0,00	0,000	0,00	4.026,680	19,15	4.026,680	14,36
OMV PETROL OFİSİ ANONİM ŞİRKETİ	0,000	0,00	0,000	0,00	2.921,582	13,89	2.921,582	10,42
İPRAGAZ ANONİM ŞİRKETİ	1.182,312	25,86	711,464	29,17	334,409	1,59	2.228,185	7,95
BP PETROLLERİ ANONİM ŞİRKETİ	0,000	0,00	0,000	0,00	2.183,660	10,38	2.183,660	7,79
TOTAL OIL TÜRKİYE ANONİM ŞİRKETİ	0,000	0,00	12,261	0,50	1.327,699	6,31	1.339,960	4,78
MİLANGAZ LPG DAĞITIM TİCARET VE SANAYİ ANONİM ŞİRKETİ	562,157	12,30	38,084	1,56	707,456	3,36	1.307,697	4,66
OZAN İLKGAZ LPG PETROL AKARYAKIT DAĞITIM MADEN NAKLİYE İNŞAAT TİCARET ANONİM ŞİRKETİ	0,000	0,00	1.207,926	49,52	0,000	0,00	1.207,926	4,31
AYTEMİZ AKARYAKIT DAĞITIM ANONİM ŞİRKETİ	0,000	0,00	0,000	0,00	1.021,458	4,86	1.021,458	3,64
HABAŞ PETROL ÜRÜNLERİ SANAYİ VE TİCARET ANONİM ŞİRKETİ	471,356	10,31	0,000	0,00	0,000	0,00	471,356	1,68
ENERJİ GAZ ANONİM ŞİRKETİ	0,000	0,00	0,000	0,00	282,420	1,34	282,420	1,01
ERGAZ SANAYİ VE TİCARET ANONİM ŞİRKETİ	224,542	4,91	0,000	0,00	0,000	0,00	224,542	0,80
YILDIRIM PETROL TİCARET VE NAKLİYAT ANONİM ŞİRKETİ	0,000	0,00	0,000	0,00	194,943	0,93	194,943	0,70
AKPET GAZ ANONİM ŞİRKETİ	0,000	0,00	0,000	0,00	174,196	0,83	174,196	0,62
NORM GAZ PETROL ÜRÜNLERİ SANAYİ TİCARET ANONİM ŞİRKETİ ÇORUM	0,000	0,00	0,000	0,00	151,880	0,72	151,880	0,54
TP PETROL DAĞITIM ANONİM ŞİRKETİ	0,000	0,00	0,000	0,00	147,469	0,70	147,469	0,53
KADOOĞLU PETROLÇÜLÜK TAŞIMACILIK TİCARET SANAYİ İTHALAT VE İHRACAT ANONİM ŞİRKETİ	0,000	0,00	0,000	0,00	132,744	0,63	132,744	0,47
YURTPET AKARYAKIT LPG DAĞITIM PAZARLAMA SANAYİ VE TİCARET LİMİTED ŞİRKETİ	0,000	0,00	0,000	0,00	112,540	0,54	112,540	0,40
ARGAZ LPG DOLUM TEVZİİ İNŞAAT SANAYİ VE TİCARET ANONİM ŞİRKETİ	23,205	0,51	1,270	0,05	34,230	0,16	58,705	0,21
TURKUAZ PETROL ÜRÜNLERİ ANONİM ŞİRKETİ	0,000	0,00	0,000	0,00	54,688	0,26	54,688	0,20
GÜVENAL GAZ SANAYİ VE TİCARET ANONİM ŞİRKETİ	0,000	0,00	0,000	0,00	38,975	0,19	38,975	0,14
HÜRGAZ TİCARET VE SANAYİ ANONİM ŞİRKETİ	0,000	0,00	0,000	0,00	16,720	0,08	16,720	0,06
ERAGAZ PETROL ÜRÜNLERİ SANAYİ VE TİCARET ANONİM ŞİRKETİ	0,000	0,00	0,000	0,00	15,350	0,07	15,350	0,05
SURGAZ AKARYAKIT NAKLİYE SANAYİ VE TİCARET LİMİTED ŞİRKETİ	0,000	0,00	0,000	0,00	12,920	0,06	12,920	0,05
STAR SIVILAŞTIRILMIŞ GAZLAR DAĞITIM VE PAZARLAMA ANONİM ŞİRKETİ	0,000	0,00	0,000	0,00	10,606	0,05	10,606	0,04
GÜNEŞ GAZ ULUSLARARASI NAKLİYAT TİCARET VE SANAYİ ANONİM ŞİRKETİ	9,331	0,20	0,000	0,00	0,000	0,00	9,331	0,03
AKGAZ TİCARET VE SANAYİ ANONİM ŞİRKETİ	0,000	0,00	0,000	0,00	9,180	0,04	9,180	0,03
AKÇAGAZ PETROL ÜRÜNLERİ SANAYİ VE TİCARET ANONİM ŞİRKETİ	3,802	0,08	0,000	0,00	0,000	0,00	3,802	0,01
TRABZONGAZ LPG SANAYİ NAKLİYAT VE TİCARET ANONİM ŞİRKETİ	1,295	0,03	0,000	0,00	0,000	0,00	1,295	0,00
<b>TOPLAM</b>	<b>4.571,140</b>	<b>100,00</b>	<b>2439,099</b>	<b>100,00</b>	<b>21.030,7265</b>	<b>100,00</b>	<b>28.040,9655</b>	<b>100,00</b>

Tablo 4.41: İzmir

Lisans Sahibinin Unvanı	Tüplü		Dökme		Otogaz		Toplam	
	Satış(ton)	Pay(%)	Satış(ton)	Pay(%)	Satış(ton)	Pay(%)	Satış(ton)	Pay(%)
AYGAZ ANONİM ŞİRKETİ	2.312,392	40,07	212,375	46,13	3.214,328	21,88	5.739,095	27,43
SHELL & TURCAS PETROL ANONİM ŞİRKETİ	0,000	0,00	0,000	0,00	3.153,172	21,47	3.153,172	15,07
İPRAGAZ ANONİM ŞİRKETİ	1.853,807	32,12	132,478	28,78	727,683	4,95	2.713,968	12,97
BP PETROLLERİ ANONİM ŞİRKETİ	0,000	0,00	0,000	0,00	2.294,810	15,62	2.294,810	10,97
MİLANGAZ LPG DAĞITIM TİCARET VE SANAYİ ANONİM ŞİRKETİ	1.185,224	20,54	48,105	10,45	813,595	5,54	2.046,924	9,78
OMV PETROL OFİSİ ANONİM ŞİRKETİ	0,000	0,00	0,000	0,00	1.804,281	12,28	1.804,281	8,62
AKPET GAZ ANONİM ŞİRKETİ	0,000	0,00	3,565	0,77	628,818	4,28	632,383	3,02
TOTAL OIL TÜRKİYE ANONİM ŞİRKETİ	0,000	0,00	1,653	0,36	465,086	3,17	466,739	2,23
ERAGAZ PETROL ÜRÜNLERİ SANAYİ VE TİCARET ANONİM ŞİRKETİ	0,000	0,00	0,000	0,00	454,985	3,10	454,985	2,17
AYTEMİZ AKARYAKIT DAĞITIM ANONİM ŞİRKETİ	0,000	0,00	0,000	0,00	437,684	2,98	437,684	2,09
HABAŞ PETROL ÜRÜNLERİ SANAYİ VE TİCARET ANONİM ŞİRKETİ	256,936	4,45	0,000	0,00	31,740	0,22	288,676	1,38
ERGAZ SANAYİ VE TİCARET ANONİM ŞİRKETİ	141,934	2,46	2,220	0,48	0,000	0,00	144,154	0,69
YILDIRIM PETROL TİCARET VE NAKLİYAT ANONİM ŞİRKETİ	0,000	0,00	0,000	0,00	111,839	0,76	111,839	0,53
YURTPET AKARYAKIT LPG DAĞITIM PAZARLAMA SANAYİ VE TİCARET LİMİTED ŞİRKETİ	0,000	0,00	0,000	0,00	108,376	0,74	108,376	0,52
TURKUAZ PETROL ÜRÜNLERİ ANONİM ŞİRKETİ	0,000	0,00	0,000	0,00	102,397	0,70	102,397	0,49
KOÇGAZ DOLUM TESİSLERİ VE PETROL ÜRÜNLERİ, NAKLİYAT, OTOMOTİV, İNŞAAT, GIDA, İTHALAT, İHRACAK SANAYİ VE TİCARET LİMİTED ŞİRKETİ	0,000	0,00	0,000	0,00	101,820	0,69	101,820	0,49
GÜVENAL GAZ SANAYİ VE TİCARET ANONİM ŞİRKETİ	0,000	0,00	0,000	0,00	93,067	0,63	93,067	0,44
ORALGAZ SANAYİ VE TİCARET ANONİM ŞİRKETİ	0,000	0,00	0,000	0,00	43,580	0,30	43,580	0,21
ARGAZ LPG DOLUM TEVZİİ İNŞAAT SANAYİ VE TİCARET ANONİM ŞİRKETİ	0,000	0,00	39,240	8,52	0,000	0,00	39,240	0,19
GÜNEYGAZ LPG SANAYİ VE TİCARET ANONİM ŞİRKETİ	0,000	0,00	0,000	0,00	33,140	0,23	33,140	0,16
GÜNEŞ GAZ ULUSLARARASI NAKLİYAT TİCARET VE SANAYİ ANONİM ŞİRKETİ	11,903	0,21	20,727	4,50	0,000	0,00	32,630	0,16
KADOOĞLU PETROLÇÜLÜK TAŞIMACILIK TİCARET SANAYİ İTHALAT VE İHRACAT ANONİM ŞİRKETİ	0,000	0,00	0,000	0,00	21,182	0,14	21,182	0,10
ANADOLUGAZ TİCARET VE SANAYİ ANONİM ŞİRKETİ	0,000	0,00	0,000	0,00	19,280	0,13	19,280	0,09
ENERJİ GAZ ANONİM ŞİRKETİ	0,000	0,00	0,000	0,00	18,580	0,13	18,580	0,09
GESAN YATIRIM VE TİCARET ANONİM ŞİRKETİ	0,000	0,00	0,000	0,00	10,000	0,07	10,000	0,05
PEGAGAZ ANONİM ŞİRKETİ	9,320	0,16	0,000	0,00	0,000	0,00	9,320	0,04
<b>TOPLAM</b>	<b>5.771,516</b>	<b>100,00</b>	<b>460,363</b>	<b>100,00</b>	<b>14.689,443</b>	<b>100,00</b>	<b>20.921,322</b>	<b>100,00</b>

Tablo 4.42: Kahramanmaraş

Lisans Sahibinin Unvanı	Tüplü		Dökme		Otogaz		Toplam	
	Satış(ton)	Pay(%)	Satış(ton)	Pay(%)	Satış(ton)	Pay(%)	Satış(ton)	Pay(%)
AYGAZ ANONİM ŞİRKETİ	290,453	25,33	3,940	6,97	1.015,694	17,92	<b>1.310,087</b>	<b>19,06</b>
MARGAZ LPG DOLUM TEVZİİ TİCARET VE SANAYİ ANONİM ŞİRKETİ	214,898	18,74	33,583	59,44	949,450	16,75	<b>1.197,931</b>	<b>17,43</b>
MİLANGAZ LPG DAĞITIM TİCARET VE SANAYİ ANONİM ŞİRKETİ	306,784	26,76	0,000	0,00	739,280	13,04	<b>1.046,064</b>	<b>15,22</b>
İPRAGAZ ANONİM ŞİRKETİ	298,182	26,00	6,791	12,02	473,283	8,35	<b>778,256</b>	<b>11,33</b>
OMV PETROL OFİSİ ANONİM ŞİRKETİ	0,000	0,00	0,000	0,00	362,762	6,40	<b>362,762</b>	<b>5,28</b>
BP PETROLLERİ ANONİM ŞİRKETİ	0,000	0,00	0,000	0,00	323,964	5,72	<b>323,964</b>	<b>4,71</b>
GÜVENAL GAZ SANAYİ VE TİCARET ANONİM ŞİRKETİ	0,000	0,00	0,000	0,00	266,770	4,71	<b>266,770</b>	<b>3,88</b>
SHELL & TURCAS PETROL ANONİM ŞİRKETİ	0,000	0,00	0,000	0,00	240,291	4,24	<b>240,291</b>	<b>3,50</b>
YILDIRIM PETROL TİCARET VE NAKLİYAT ANONİM ŞİRKETİ	0,000	0,00	0,000	0,00	228,187	4,03	<b>228,187</b>	<b>3,32</b>
AKPET GAZ ANONİM ŞİRKETİ	0,000	0,00	0,000	0,00	189,692	3,35	<b>189,692</b>	<b>2,76</b>
AYTEMİZ AKARYAKIT DAĞITIM ANONİM ŞİRKETİ	0,000	0,00	0,000	0,00	174,253	3,07	<b>174,253</b>	<b>2,54</b>
YURTPET AKARYAKIT LPG DAĞITIM PAZARLAMA SANAYİ VE TİCARET LİMİTED ŞİRKETİ	0,000	0,00	0,000	0,00	157,167	2,77	<b>157,167</b>	<b>2,29</b>
YENİ ULAŞLI GAZ LPG DOLUM DEPOLAMA OTOGAZ DAĞITIM PAZARLAMA NAKLİYE İMALAT İTHALAT İHRACAT SANAYİ VE TİCARET LİMİTED ŞİRKETİ	0,000	0,00	0,000	0,00	143,220	2,53	<b>143,220</b>	<b>2,08</b>
MAVİGÖL GAZ OTM.TEKŞİŞ.İLT.TUR.GİD.EĞ SANAYİ TİCARET ANONİM ŞİRKETİ	0,000	0,00	6,600	11,68	121,970	2,15	<b>128,570</b>	<b>1,87</b>
ERAGAZ PETROL ÜRÜNLERİ SANAYİ VE TİCARET ANONİM ŞİRKETİ	0,000	0,00	0,000	0,00	64,092	1,13	<b>64,092</b>	<b>0,93</b>
ORALGAZ SANAYİ VE TİCARET ANONİM ŞİRKETİ	0,000	0,00	0,000	0,00	63,887	1,13	<b>63,887</b>	<b>0,93</b>
TOTAL OIL TÜRKİYE ANONİM ŞİRKETİ	0,000	0,00	0,000	0,00	44,494	0,78	<b>44,494</b>	<b>0,65</b>
YÜCEL GAZ SANAYİ VE TİCARET ANONİM ŞİRKETİ	0,000	0,00	0,000	0,00	32,200	0,57	<b>32,200</b>	<b>0,47</b>
EROL GAZ İNŞAAT NAKLİYE GIDA VE PETROL ÜRÜNLERİ OTOMOTİV SANAYİ VE TİCARET ANONİM ŞİRKETİ	19,504	1,70	0,000	0,00	8,520	0,15	<b>28,024</b>	<b>0,41</b>
ERGAZ SANAYİ VE TİCARET ANONİM ŞİRKETİ	12,775	1,11	0,000	0,00	14,100	0,25	<b>26,875</b>	<b>0,39</b>
YAMAN GAZ TİCARET VE SANAYİ ANONİM ŞİRKETİ	0,000	0,00	0,000	0,00	24,720	0,44	<b>24,720</b>	<b>0,36</b>
KOÇGAZ DOLUM TESİSLERİ VE PETROL ÜRÜNLERİ, NAKLİYAT, OTOMOTİV, İNŞAAT, GIDA, İTHALAT, İHRACAK SANAYİ VE TİCARET LİMİTED ŞİRKETİ	0,000	0,00	0,000	0,00	13,690	0,24	<b>13,690</b>	<b>0,20</b>
ATA LİKİT PETROL GAZI VE PETROL ÜRÜNLERİ SANAYİ TİCARET LİMİTED ŞİRKETİ	0,000	0,00	5,585	9,89	4,880	0,09	<b>10,465</b>	<b>0,15</b>
SURGAZ AKARYAKIT NAKLİYE SANAYİ VE TİCARET LİMİTED ŞİRKETİ	0,000	0,00	0,000	0,00	7,090	0,13	<b>7,090</b>	<b>0,10</b>
MY GAZ DAĞITIM DEPOCULUK PETROL TAŞIMACILIK SANAYİ VE TİCARET LİMİTED ŞİRKETİ	0,000	0,00	0,000	0,00	5,000	0,09	<b>5,000</b>	<b>0,07</b>
ŞARKGAZ VE MADENİ YAĞLAR ANONİM ŞİRKETİ	2,692	0,23	0,000	0,00	0,000	0,00	<b>2,692</b>	<b>0,04</b>
LİKİTGAZ DAĞITIM VE ENDÜSTRİ ANONİM ŞİRKETİ	1,346	0,12	0,000	0,00	0,000	0,00	<b>1,346</b>	<b>0,02</b>
<b>TOPLAM</b>	<b>1.146,634</b>	<b>100,00</b>	<b>56,499</b>	<b>100,00</b>	<b>5.668,656</b>	<b>100,00</b>	<b>6.871,789</b>	<b>100,00</b>

Tablo 4.43: Karabük

Lisans Sahibinin Unvanı	Tüplü		Dökme		Otogaz		Toplam	
	Satış(ton)	Pay(%)	Satış(ton)	Pay(%)	Satış(ton)	Pay(%)	Satış(ton)	Pay(%)
AYGAZ ANONİM ŞİRKETİ	172,315	69,22	59,300	97,77	368,386	29,61	<b>600,001</b>	<b>38,62</b>
OMV PETROL OFİSİ ANONİM ŞİRKETİ	0,000	0,00	0,000	0,00	340,238	27,35	<b>340,238</b>	<b>21,90</b>
İPRAGAZ ANONİM ŞİRKETİ	44,808	18,00	1,350	2,23	124,570	10,01	<b>170,728</b>	<b>10,99</b>
MİLANGAZ LPG DAĞITIM TİCARET VE SANAYİ ANONİM ŞİRKETİ	22,799	9,16	0,000	0,00	144,979	11,65	<b>167,778</b>	<b>10,80</b>
BP PETROLLERİ ANONİM ŞİRKETİ	0,000	0,00	0,000	0,00	105,013	8,44	<b>105,013</b>	<b>6,76</b>
TOTAL OIL TÜRKİYE ANONİM ŞİRKETİ	0,000	0,00	0,000	0,00	77,421	6,22	<b>77,421</b>	<b>4,98</b>
SHELL & TURCAS PETROL ANONİM ŞİRKETİ	0,000	0,00	0,000	0,00	62,389	5,02	<b>62,389</b>	<b>4,02</b>
HÜRGAZ TİCARET VE SANAYİ ANONİM ŞİRKETİ	0,000	0,00	0,000	0,00	10,370	0,83	<b>10,370</b>	<b>0,67</b>
AKÇAGAZ PETROL ÜRÜNLERİ SANAYİ VE TİCARET ANONİM ŞİRKETİ	9,000	3,62	0,000	0,00	0,000	0,00	<b>9,000</b>	<b>0,58</b>
SURGAZ AKARYAKIT NAKLİYE SANAYİ VE TİCARET LİMİTED ŞİRKETİ	0,000	0,00	0,000	0,00	6,920	0,56	<b>6,920</b>	<b>0,45</b>
TRABZONGAZ LPG SANAYİ NAKLİYAT VE TİCARET ANONİM ŞİRKETİ	0,000	0,00	0,000	0,00	3,740	0,30	<b>3,740</b>	<b>0,24</b>
<b>TOPLAM</b>	<b>248,922</b>	<b>100,00</b>	<b>60,650</b>	<b>100,00</b>	<b>1.244,026</b>	<b>100,00</b>	<b>1.553,598</b>	<b>100,00</b>

Tablo 4.44: Karaman

Lisans Sahibinin Unvanı	Tüplü		Dökme		Otogaz		Toplam	
	Satış(ton)	Pay(%)	Satış(ton)	Pay(%)	Satış(ton)	Pay(%)	Satış(ton)	Pay(%)
AYGAZ ANONİM ŞİRKETİ	56,276	29,36	15,700	44,48	321,680	27,79	<b>393,656</b>	<b>28,44</b>
İPRAGAZ ANONİM ŞİRKETİ	48,604	25,36	19,600	55,52	125,034	10,80	<b>193,238</b>	<b>13,96</b>
OMV PETROL OFİSİ ANONİM ŞİRKETİ	0,000	0,00	0,000	0,00	137,208	11,85	<b>137,208</b>	<b>9,91</b>
KONGAZ PETROL ÜRÜNLERİ PAZARLAMA SANAYİ VE TİCARET ANONİM ŞİRKETİ	38,807	20,25	0,000	0,00	98,070	8,47	<b>136,877</b>	<b>9,89</b>
BP PETROLLERİ ANONİM ŞİRKETİ	0,000	0,00	0,000	0,00	79,036	6,83	<b>79,036</b>	<b>5,71</b>
EROL GAZ İNŞAAT NAKLIYE GIDA VE PETROL ÜRÜNLERİ OTOMOTİV SANAYİ VE TİCARET ANONİM ŞİRKETİ	0,000	0,00	0,000	0,00	63,960	5,53	<b>63,960</b>	<b>4,62</b>
ERAGAZ PETROL ÜRÜNLERİ SANAYİ VE TİCARET ANONİM ŞİRKETİ	0,000	0,00	0,000	0,00	63,939	5,52	<b>63,939</b>	<b>4,62</b>
SHELL & TURCAS PETROL ANONİM ŞİRKETİ	0,000	0,00	0,000	0,00	58,899	5,09	<b>58,899</b>	<b>4,25</b>
MİLANGAZ LPG DAĞITIM TİCARET VE SANAYİ ANONİM ŞİRKETİ	25,358	13,23	0,000	0,00	22,357	1,93	<b>47,715</b>	<b>3,45</b>
AKPET GAZ ANONİM ŞİRKETİ	0,000	0,00	0,000	0,00	47,222	4,08	<b>47,222</b>	<b>3,41</b>
TOTAL OIL TÜRKİYE ANONİM ŞİRKETİ	0,000	0,00	0,000	0,00	33,699	2,91	<b>33,699</b>	<b>2,43</b>
YILDIRIM PETROL TİCARET VE NAKLİYAT ANONİM ŞİRKETİ	0,000	0,00	0,000	0,00	25,438	2,20	<b>25,438</b>	<b>1,84</b>
MAVİGÖL GAZ OTM.TEKSİNŞ.İLT.TUR.GID.EĞ SANAYİ TİCARET ANONİM ŞİRKETİ	0,000	0,00	0,000	0,00	25,300	2,19	<b>25,300</b>	<b>1,83</b>
GÜVENAL GAZ SANAYİ VE TİCARET ANONİM ŞİRKETİ	0,000	0,00	0,000	0,00	24,362	2,10	<b>24,362</b>	<b>1,76</b>
ANADOLUGAZ TİCARET VE SANAYİ ANONİM ŞİRKETİ	11,120	5,80	0,000	0,00	2,650	0,23	<b>13,770</b>	<b>0,99</b>
TP PETROL DAĞITIM ANONİM ŞİRKETİ	0,000	0,00	0,000	0,00	13,056	1,13	<b>13,056</b>	<b>0,94</b>
YURTPET AKARYAKIT LPG DAĞITIM PAZARLAMA SANAYİ VE TİCARET LİMİTED ŞİRKETİ	0,000	0,00	0,000	0,00	10,900	0,94	<b>10,900</b>	<b>0,79</b>
ERGAZ SANAYİ VE TİCARET ANONİM ŞİRKETİ	10,040	5,24	0,000	0,00	0,000	0,00	<b>10,040</b>	<b>0,73</b>
SURGAZ AKARYAKIT NAKLIYE SANAYİ VE TİCARET LİMİTED ŞİRKETİ	0,000	0,00	0,000	0,00	4,630	0,40	<b>4,630</b>	<b>0,33</b>
LİKİTGAZ DAĞITIM VE ENDÜSTRİ ANONİM ŞİRKETİ	1,440	0,75	0,000	0,00	0,000	0,00	<b>1,440</b>	<b>0,10</b>
<b>TOPLAM</b>	<b>191,645</b>	<b>100,00</b>	<b>35,300</b>	<b>100,00</b>	<b>1.157,440</b>	<b>100,00</b>	<b>1.384,385</b>	<b>100,00</b>

Tablo 4.45: Kars

Lisans Sahibinin Unvanı	Tüplü		Dökme		Otogaz		Toplam	
	Satış(ton)	Pay(%)	Satış(ton)	Pay(%)	Satış(ton)	Pay(%)	Satış(ton)	Pay(%)
AYGAZ ANONİM ŞİRKETİ	102,238	39,26	3,000	100,00	76,161	18,37	<b>181,399</b>	<b>26,75</b>
AYTEMİZ AKARYAKIT DAĞITIM ANONİM ŞİRKETİ	0,000	0,00	0,000	0,00	133,261	32,14	<b>133,261</b>	<b>19,65</b>
İPRAGAZ ANONİM ŞİRKETİ	84,504	32,45	0,000	0,00	6,220	1,50	<b>90,724</b>	<b>13,38</b>
ERGAZ SANAYİ VE TİCARET ANONİM ŞİRKETİ	52,050	19,99	0,000	0,00	0,000	0,00	<b>52,050</b>	<b>7,68</b>
SHELL & TURCAS PETROL ANONİM ŞİRKETİ	0,000	0,00	0,000	0,00	50,983	12,29	<b>50,983</b>	<b>7,52</b>
OMV PETROL OFİSİ ANONİM ŞİRKETİ	0,000	0,00	0,000	0,00	43,763	10,55	<b>43,763</b>	<b>6,45</b>
AKPET GAZ ANONİM ŞİRKETİ	0,000	0,00	0,000	0,00	30,213	7,29	<b>30,213</b>	<b>4,46</b>
YURTPET AKARYAKIT LPG DAĞITIM PAZARLAMA SANAYİ VE TİCARET LTD. ŞTİ.	0,000	0,00	0,000	0,00	29,150	7,03	<b>29,150</b>	<b>4,30</b>
MİLANGAZ LPG DAĞITIM TİCARET VE SANAYİ ANONİM ŞİRKETİ	21,653	8,31	0,000	0,00	0,000	0,00	<b>21,653</b>	<b>3,19</b>
ORALGAZ SANAYİ VE TİCARET ANONİM ŞİRKETİ	0,000	0,00	0,000	0,00	18,154	4,38	<b>18,154</b>	<b>2,68</b>
MAVİGÖL GAZ OTM.TEKSİNŞ.İLT.TUR.GID.EĞ SANAYİ TİCARET ANONİM ŞİRKETİ	0,000	0,00	0,000	0,00	11,660	2,81	<b>11,660</b>	<b>1,72</b>
HÜRGAZ TİCARET VE SANAYİ ANONİM ŞİRKETİ	0,000	0,00	0,000	0,00	10,000	2,41	<b>10,000</b>	<b>1,47</b>
YILDIRIM PETROL TİCARET VE NAKLİYAT ANONİM ŞİRKETİ	0,000	0,00	0,000	0,00	5,100	1,23	<b>5,100</b>	<b>0,75</b>
<b>TOPLAM</b>	<b>260,445</b>	<b>100,00</b>	<b>3,000</b>	<b>100,00</b>	<b>414,665</b>	<b>100,00</b>	<b>678,110</b>	<b>100,00</b>

Tablo 4.46: Kastamonu

Lisans Sahibinin Unvanı	Tüplü		Dökme		Otogaz		Toplam	
	Satış(ton)	Pay(%)	Satış(ton)	Pay(%)	Satış(ton)	Pay(%)	Satış(ton)	Pay(%)
AYGAZ ANONİM ŞİRKETİ	408,782	68,26	0,242	1,94	898,993	40,25	<b>1.308,017</b>	<b>45,98</b>
OMV PETROL OFİSİ ANONİM ŞİRKETİ	0,000	0,00	0,000	0,00	295,776	13,24	<b>295,776</b>	<b>10,40</b>
TOTAL OIL TÜRKİYE ANONİM ŞİRKETİ	0,000	0,00	0,000	0,00	243,519	10,90	<b>243,519</b>	<b>8,56</b>
İPRAGAZ ANONİM ŞİRKETİ	128,244	21,42	0,000	0,00	64,926	2,91	<b>193,170</b>	<b>6,79</b>
MİLANGAZ LPG DAĞITIM TİCARET VE SANAYİ ANONİM ŞİRKETİ	39,974	6,68	0,000	0,00	142,987	6,40	<b>182,961</b>	<b>6,43</b>
SHELL & TURCAS PETROL ANONİM ŞİRKETİ	0,000	0,00	0,000	0,00	171,850	7,70	<b>171,850</b>	<b>6,04</b>
AYTEMİZ AKARYAKIT DAĞITIM ANONİM ŞİRKETİ	0,000	0,00	0,000	0,00	119,195	5,34	<b>119,195</b>	<b>4,19</b>
BP PETROLLERİ ANONİM ŞİRKETİ	0,000	0,00	0,000	0,00	93,371	4,18	<b>93,371</b>	<b>3,28</b>
YILDIRIM PETROL TİCARET VE NAKLİYAT ANONİM ŞİRKETİ	0,000	0,00	0,000	0,00	34,482	1,54	<b>34,482</b>	<b>1,21</b>
AKPET GAZ ANONİM ŞİRKETİ	0,000	0,00	0,000	0,00	31,898	1,43	<b>31,898</b>	<b>1,12</b>
KALELİ BEST GAZ İNŞAAT NAKLİYE SANAYİ VE TİCARET LİMİTED ŞİRKETİ	0,000	0,00	0,000	0,00	28,580	1,28	<b>28,580</b>	<b>1,00</b>
KARADENİZ TÜPGAZ SANAYİ VE TİCARET ANONİM ŞİRKETİ	2,400	0,40	0,000	0,00	17,450	0,78	<b>19,850</b>	<b>0,70</b>
AKÇAGAZ PETROL ÜRÜNLERİ SANAYİ VE TİCARET ANONİM ŞİRKETİ	18,911	3,16	0,000	0,00	0,000	0,00	<b>18,911</b>	<b>0,66</b>
GÜVENAL GAZ SANAYİ VE TİCARET ANONİM ŞİRKETİ	0,000	0,00	0,000	0,00	16,701	0,75	<b>16,701</b>	<b>0,59</b>
HABAŞ PETROL ÜRÜNLERİ SANAYİ VE TİCARET ANONİM ŞİRKETİ	0,000	0,00	0,000	0,00	16,640	0,75	<b>16,640</b>	<b>0,58</b>
TRABZONGAZ LPG SANAYİ NAKLİYAT VE TİCARET ANONİM ŞİRKETİ	0,000	0,00	12,220	98,06	3,930	0,18	<b>16,150</b>	<b>0,57</b>
GESAN YATIRIM VE TİCARET ANONİM ŞİRKETİ	0,000	0,00	0,000	0,00	15,220	0,68	<b>15,220</b>	<b>0,54</b>
HÜRGAZ TİCARET VE SANAYİ ANONİM ŞİRKETİ	0,000	0,00	0,000	0,00	14,820	0,66	<b>14,820</b>	<b>0,52</b>
TP PETROL DAĞITIM ANONİM ŞİRKETİ	0,000	0,00	0,000	0,00	12,143	0,54	<b>12,143</b>	<b>0,43</b>
TURKUAZ PETROL ÜRÜNLERİ ANONİM ŞİRKETİ	0,000	0,00	0,000	0,00	10,780	0,48	<b>10,780</b>	<b>0,38</b>
GÜNEŞ GAZ ULUSLARARASI NAKLİYAT TİCARET VE SANAYİ ANONİM ŞİRKETİ	0,540	0,09	0,000	0,00	0,000	0,00	<b>0,540</b>	<b>0,02</b>
<b>TOPLAM</b>	<b>598,851</b>	<b>100,00</b>	<b>12,462</b>	<b>100,00</b>	<b>2.233,261</b>	<b>100,00</b>	<b>2.844,574</b>	<b>100,00</b>

Tablo 4.47: Kayseri

Lisans Sahibinin Unvanı	Tüplü		Dökme		Otogaz		Toplam	
	Satış(ton)	Pay(%)	Satış(ton)	Pay(%)	Satış(ton)	Pay(%)	Satış(ton)	Pay(%)
AYGAZ ANONİM ŞİRKETİ	481,915	34,15	3,344	27,26	1.789,561	24,72	<b>2.274,820</b>	<b>26,26</b>
MİLANGAZ LPG DAĞITIM TİCARET VE SANAYİ ANONİM ŞİRKETİ	280,709	19,89	0,000	0,00	830,870	11,48	<b>1.111,579</b>	<b>12,83</b>
İPRAGAZ ANONİM ŞİRKETİ	453,359	32,13	3,851	31,40	539,878	7,46	<b>997,088</b>	<b>11,51</b>
AYTEMİZ AKARYAKIT DAĞITIM ANONİM ŞİRKETİ	0,000	0,00	0,000	0,00	973,971	13,46	<b>973,971</b>	<b>11,24</b>
OMV PETROL OFİSİ ANONİM ŞİRKETİ	0,000	0,00	0,000	0,00	827,317	11,43	<b>827,317</b>	<b>9,55</b>
SHELL & TURCAS PETROL ANONİM ŞİRKETİ	0,000	0,00	0,000	0,00	806,068	11,14	<b>806,068</b>	<b>9,31</b>
BP PETROLLERİ ANONİM ŞİRKETİ	0,000	0,00	0,000	0,00	509,759	7,04	<b>509,759</b>	<b>5,89</b>
AKPET GAZ ANONİM ŞİRKETİ	0,000	0,00	0,000	0,00	330,010	4,56	<b>330,010</b>	<b>3,81</b>
GÜNEYGAZ LPG SANAYİ VE TİCARET ANONİM ŞİRKETİ	181,548	12,86	0,000	0,00	66,980	0,93	<b>248,528</b>	<b>2,87</b>
TOTAL OIL TÜRKİYE ANONİM ŞİRKETİ	0,000	0,00	0,000	0,00	206,965	2,86	<b>206,965</b>	<b>2,39</b>
MARGAZ LPG DOLUM TEVZİİ TİCARET VE SANAYİ ANONİM ŞİRKETİ	4,520	0,32	5,070	41,34	96,710	1,34	<b>106,300</b>	<b>1,23</b>
MAVİGÖL GAZ OTM.TEKSİNŞ.İLT.TUR.GID.EĞ SANAYİ TİCARET ANONİM ŞİRKETİ	0,000	0,00	0,000	0,00	43,030	0,59	<b>43,030</b>	<b>0,50</b>
ŞİRİNGAZ PETROL ÜRÜNLERİ VE TÜP İMALAT SANAYİ TİCARET ANONİM ŞİRKETİ	1,800	0,13	0,000	0,00	37,920	0,52	<b>39,720</b>	<b>0,46</b>
TP PETROL DAĞITIM ANONİM ŞİRKETİ	0,000	0,00	0,000	0,00	33,343	0,46	<b>33,343</b>	<b>0,38</b>
BİRGAZ PETROL ÜRÜNLERİ İNŞ.NAK.SANAYİ ve TİCARET LİMİTED ŞİRKETİ	0,000	0,00	0,000	0,00	29,720	0,41	<b>29,720</b>	<b>0,34</b>
YURTPET AKARYAKIT LPG DAĞITIM PAZARLAMA SANAYİ VE TİCARET LTD. ŞTİ.	0,000	0,00	0,000	0,00	26,385	0,36	<b>26,385</b>	<b>0,30</b>
GÜVENAL GAZ SANAYİ VE TİCARET ANONİM ŞİRKETİ	0,000	0,00	0,000	0,00	18,934	0,26	<b>18,934</b>	<b>0,22</b>
YILDIRIM PETROL TİCARET VE NAKLİYAT ANONİM ŞİRKETİ	3,532	0,25	0,000	0,00	15,214	0,21	<b>18,746</b>	<b>0,22</b>
HÜRGAZ TİCARET VE SANAYİ ANONİM ŞİRKETİ	0,000	0,00	0,000	0,00	13,250	0,18	<b>13,250</b>	<b>0,15</b>
ERAGAZ PETROL ÜRÜNLERİ SANAYİ VE TİCARET ANONİM ŞİRKETİ	0,000	0,00	0,000	0,00	12,716	0,18	<b>12,716</b>	<b>0,15</b>
TURKUAZ PETROL ÜRÜNLERİ ANONİM ŞİRKETİ	0,000	0,00	0,000	0,00	8,840	0,12	<b>8,840</b>	<b>0,10</b>
ANADOLUGAZ TİCARET VE SANAYİ ANONİM ŞİRKETİ	3,840	0,27	0,000	0,00	4,440	0,06	<b>8,280</b>	<b>0,10</b>
KALELİ BEST GAZ İNŞAAT NAKLİYE SANAYİ VE TİCARET LİMİTED ŞİRKETİ	0,000	0,00	0,000	0,00	7,580	0,10	<b>7,580</b>	<b>0,09</b>
SURGAZ AKARYAKIT NAKLİYE SANAYİ VE TİCARET LİMİTED ŞİRKETİ	0,000	0,00	0,000	0,00	6,100	0,08	<b>6,100</b>	<b>0,07</b>
YAMAN GAZ TİCARET VE SANAYİ ANONİM ŞİRKETİ	0,000	0,00	0,000	0,00	2,920	0,04	<b>2,920</b>	<b>0,03</b>
<b>TOPLAM</b>	<b>1.411,223</b>	<b>100,00</b>	<b>12,265</b>	<b>100,00</b>	<b>7.238,481</b>	<b>100,00</b>	<b>8.661,969</b>	<b>100,00</b>

Tablo 4.48: Kırıkkale

Lisans Sahibinin Unvanı	Tüplü		Dökme		Otogaz		Toplam	
	Satış(ton)	Pay(%)	Satış(ton)	Pay(%)	Satış(ton)	Pay(%)	Satış(ton)	Pay(%)
SURGAZ AKARYAKIT NAKLİYE SANAYİ VE TİCARET LİMİTED ŞİRKETİ	0,000	0,00	725,500	98,13	0,000	0,00	<b>725,500</b>	<b>20,31</b>
KALEGAZ PETROL ÜRÜNLERİ TİCARET VE SANAYİ ANONİM ŞİRKETİ	0,974	0,30	0,000	0,00	491,930	19,65	<b>492,904</b>	<b>13,80</b>
MİLANGAZ LPG DAĞITIM TİCARET VE SANAYİ ANONİM ŞİRKETİ	161,295	48,91	0,000	0,00	276,974	11,06	<b>438,269</b>	<b>12,27</b>
AYGAZ ANONİM ŞİRKETİ	80,015	24,27	0,000	0,00	260,834	10,42	<b>340,849</b>	<b>9,54</b>
AKPET GAZ ANONİM ŞİRKETİ	0,000	0,00	0,000	0,00	337,072	13,46	<b>337,072</b>	<b>9,44</b>
İPRAGAZ ANONİM ŞİRKETİ	86,234	26,15	8,111	1,10	134,029	5,35	<b>228,374</b>	<b>6,39</b>
GESAN YATIRIM VE TİCARET ANONİM ŞİRKETİ	0,000	0,00	0,000	0,00	184,992	7,39	<b>184,992</b>	<b>5,18</b>
GAZPA AKARYAKIT TARIM GIDA VE HAYVANCILIK ÜRÜNLERİ PAZARLAMA SANAYİ VE TİCARET LİMİTED ŞİRKETİ	0,000	0,00	0,000	0,00	154,300	6,16	<b>154,300</b>	<b>4,32</b>
SHELL & TURCAS PETROL ANONİM ŞİRKETİ	0,000	0,00	0,000	0,00	105,981	4,23	<b>105,981</b>	<b>2,97</b>
TP PETROL DAĞITIM ANONİM ŞİRKETİ	0,000	0,00	0,000	0,00	87,454	3,49	<b>87,454</b>	<b>2,45</b>
OMV PETROL OFİSİ ANONİM ŞİRKETİ	0,000	0,00	0,000	0,00	74,601	2,98	<b>74,601</b>	<b>2,09</b>
MRMAY PETROL VE PETROL ÜRÜNLERİ LPG DAĞITIM TAŞIMACILIK GIDA SANAYİ VE TİCARET ANONİM ŞİRKETİ	0,000	0,00	0,000	0,00	67,490	2,70	<b>67,490</b>	<b>1,89</b>
YILDIRIM PETROL TİCARET VE NAKLİYAT ANONİM ŞİRKETİ	0,000	0,00	0,000	0,00	55,923	2,23	<b>55,923</b>	<b>1,57</b>
AYTEMİZ AKARYAKIT DAĞITIM ANONİM ŞİRKETİ	0,000	0,00	0,000	0,00	55,443	2,21	<b>55,443</b>	<b>1,55</b>
HABAŞ PETROL ÜRÜNLERİ SANAYİ VE TİCARET ANONİM ŞİRKETİ	0,000	0,00	0,000	0,00	54,600	2,18	<b>54,600</b>	<b>1,53</b>
ANADOLUGAZ TİCARET VE SANAYİ ANONİM ŞİRKETİ	1,230	0,37	0,000	0,00	48,010	1,92	<b>49,240</b>	<b>1,38</b>
HİSARGAZ AKARYAKIT NAKLİYE SANAYİ İNŞAAT TİCARET TURİZM İTHALAT İHRACAT LİMİTED ŞİRKETİ	0,000	0,00	0,000	0,00	44,160	1,76	<b>44,160</b>	<b>1,24</b>
GÜVENAL GAZ SANAYİ VE TİCARET ANONİM ŞİRKETİ	0,000	0,00	0,000	0,00	22,264	0,89	<b>22,264</b>	<b>0,62</b>
KALELİ BEST GAZ İNŞAAT NAKLİYE SANAYİ VE TİCARET LİMİTED ŞİRKETİ	0,000	0,00	0,000	0,00	14,980	0,60	<b>14,980</b>	<b>0,42</b>
BP PETROLLERİ ANONİM ŞİRKETİ	0,000	0,00	0,000	0,00	11,399	0,46	<b>11,399</b>	<b>0,32</b>
UZMANGAZ GAZ DAĞITIM PETROL ÜRÜNLERİ SANAYİ VE TİCARET LİMİTED ŞİRKETİ	0,000	0,00	0,000	0,00	10,000	0,40	<b>10,000</b>	<b>0,28</b>
ORALGAZ SANAYİ VE TİCARET ANONİM ŞİRKETİ	0,000	0,00	0,000	0,00	7,603	0,30	<b>7,603</b>	<b>0,21</b>
GÜNEŞ GAZ ULUSLARARASI NAKLİYAT TİCARET VE SANAYİ ANONİM ŞİRKETİ	0,000	0,00	5,740	0,78	0,000	0,00	<b>5,740</b>	<b>0,16</b>
HÜRGAZ TİCARET VE SANAYİ ANONİM ŞİRKETİ	0,000	0,00	0,000	0,00	3,300	0,13	<b>3,300</b>	<b>0,09</b>
<b>TOPLAM</b>	<b>329,748</b>	<b>100,00</b>	<b>739,351</b>	<b>100,00</b>	<b>2.503,339</b>	<b>100,00</b>	<b>3.572,438</b>	<b>100,00</b>

Tablo 4.49: Kırklareli

Lisans Sahibinin Unvanı	Tüplü		Dökme		Otogaz		Toplam	
	Satış(ton)	Pay(%)	Satış(ton)	Pay(%)	Satış(ton)	Pay(%)	Satış(ton)	Pay(%)
AYGAZ ANONİM ŞİRKETİ	199,147	56,77	2,736	19,44	231,934	20,50	<b>433,817</b>	<b>28,99</b>
BP PETROLLERİ ANONİM ŞİRKETİ	0,000	0,00	0,000	0,00	154,615	13,67	<b>154,615</b>	<b>10,33</b>
İPRAGAZ ANONİM ŞİRKETİ	56,575	16,13	11,340	80,56	74,594	6,59	<b>142,509</b>	<b>9,52</b>
OMV PETROL OFİSİ ANONİM ŞİRKETİ	0,000	0,00	0,000	0,00	132,885	11,74	<b>132,885</b>	<b>8,88</b>
MİLANGAZ LPG DAĞITIM TİCARET VE SANAYİ ANONİM ŞİRKETİ	60,157	17,15	0,000	0,00	67,786	5,99	<b>127,943</b>	<b>8,55</b>
ENERJİ GAZ ANONİM ŞİRKETİ	0,000	0,00	0,000	0,00	109,290	9,66	<b>109,290</b>	<b>7,30</b>
SHELL & TURCAS PETROL ANONİM ŞİRKETİ	0,000	0,00	0,000	0,00	93,430	8,26	<b>93,430</b>	<b>6,24</b>
YILDIRIM PETROL TİCARET VE NAKLİYAT ANONİM ŞİRKETİ	0,000	0,00	0,000	0,00	74,252	6,56	<b>74,252</b>	<b>4,96</b>
YURTPET AKARYAKIT LPG DAĞITIM PAZARLAMA SANAYİ VE TİCARET LTD. ŞTİ.	0,000	0,00	0,000	0,00	50,171	4,43	<b>50,171</b>	<b>3,35</b>
TP PETROL DAĞITIM ANONİM ŞİRKETİ	0,000	0,00	0,000	0,00	48,320	4,27	<b>48,320</b>	<b>3,23</b>
HABAŞ PETROL ÜRÜNLERİ SANAYİ VE TİCARET ANONİM ŞİRKETİ	34,926	9,96	0,000	0,00	0,000	0,00	<b>34,926</b>	<b>2,33</b>
KADOOĞLU PETROLÇÜLÜK TAŞIMACILIK TİCARET SANAYİ İTHALAT VE İHRACAT ANONİM ŞİRKETİ	0,000	0,00	0,000	0,00	33,963	3,00	<b>33,963</b>	<b>2,27</b>
TOTAL OIL TÜRKİYE ANONİM ŞİRKETİ	0,000	0,00	0,000	0,00	26,359	2,33	<b>26,359</b>	<b>1,76</b>
AKPET GAZ ANONİM ŞİRKETİ	0,000	0,00	0,000	0,00	21,258	1,88	<b>21,258</b>	<b>1,42</b>
TRABZONGAZ LPG SANAYİ NAKLİYAT VE TİCARET ANONİM ŞİRKETİ	0,000	0,00	0,000	0,00	12,570	1,11	<b>12,570</b>	<b>0,84</b>
<b>TOPLAM</b>	<b>350,805</b>	<b>100,00</b>	<b>14,076</b>	<b>100,00</b>	<b>1.131,427</b>	<b>100,00</b>	<b>1.496,308</b>	<b>100,00</b>

Tablo 4.50: Kırşehir

Lisans Sahibinin Unvanı	Tüplü		Dökme		Otogaz		Toplam	
	Satış(ton)	Pay(%)	Satış(ton)	Pay(%)	Satış(ton)	Pay(%)	Satış(ton)	Pay(%)
AYGAZ ANONİM ŞİRKETİ	80,729	42,71	0,483	10,51	209,927	16,96	291,139	20,34
OMV PETROL OFİSİ ANONİM ŞİRKETİ	0,000	0,00	0,000	0,00	241,189	19,48	241,189	16,85
MİLANGAZ LPG DAĞITIM TİCARET VE SANAYİ ANONİM ŞİRKETİ	24,998	13,23	0,000	0,00	137,083	11,07	162,081	11,32
İPRAGAZ ANONİM ŞİRKETİ	46,217	24,45	4,111	89,49	110,477	8,92	160,805	11,23
ANADOLUGAZ TİCARET VE SANAYİ ANONİM ŞİRKETİ	28,040	14,84	0,000	0,00	120,540	9,74	148,580	10,38
KALELİ BEST GAZ İNŞAAT NAKLİYE SANAYİ VE TİCARET LİMİTED ŞİRKETİ	0,000	0,00	0,000	0,00	58,240	4,70	58,240	4,07
GÜVENAL GAZ SANAYİ VE TİCARET ANONİM ŞİRKETİ	0,000	0,00	0,000	0,00	57,786	4,67	57,786	4,04
AKPET GAZ ANONİM ŞİRKETİ	0,000	0,00	0,000	0,00	45,465	3,67	45,465	3,18
SHELL & TURCAS PETROL ANONİM ŞİRKETİ	0,000	0,00	0,000	0,00	43,194	3,49	43,194	3,02
MARGAZ LPG DOLUM TEVZİİ TİCARET VE SANAYİ ANONİM ŞİRKETİ	0,000	0,00	0,000	0,00	34,400	2,78	34,400	2,40
AYTEMİZ AKARYAKIT DAĞITIM ANONİM ŞİRKETİ	9,014	4,77	0,000	0,00	23,513	1,90	32,527	2,27
BP PETROLLERİ ANONİM ŞİRKETİ	0,000	0,00	0,000	0,00	31,320	2,53	31,320	2,19
TOTAL OIL TÜRKİYE ANONİM ŞİRKETİ	0,000	0,00	0,000	0,00	28,102	2,27	28,102	1,96
GAZPA AKARYAKIT TARIM GIDA VE HAYVANCILIK ÜRÜNLERİ PAZARLAMA SANAYİ VE TİCARET LİMİTED ŞİRKETİ	0,000	0,00	0,000	0,00	26,760	2,16	26,760	1,87
BİRGAZ PETROL ÜRÜNLERİ İNŞ.NAK.SANAYİ ve TİCARET LİMİTED ŞİRKETİ	0,000	0,00	0,000	0,00	25,740	2,08	25,740	1,80
TP PETROL DAĞITIM ANONİM ŞİRKETİ	0,000	0,00	0,000	0,00	22,271	1,80	22,271	1,56
YILDIRIM PETROL TİCARET VE NAKLİYAT ANONİM ŞİRKETİ	0,000	0,00	0,000	0,00	11,898	0,96	11,898	0,83
SURGAZ AKARYAKIT NAKLİYE SANAYİ VE TİCARET LİMİTED ŞİRKETİ	0,000	0,00	0,000	0,00	5,480	0,44	5,480	0,38
KALEGAZ PETROL ÜRÜNLERİ TİCARET VE SANAYİ ANONİM ŞİRKETİ	0,000	0,00	0,000	0,00	4,540	0,37	4,540	0,32
<b>TOPLAM</b>	<b>188,998</b>	<b>100,00</b>	<b>4,594</b>	<b>100,00</b>	<b>1.237,925</b>	<b>100,00</b>	<b>1.431,517</b>	<b>100,00</b>

Tablo 4.51: Kilis

Lisans Sahibinin Unvanı	Tüplü		Dökme		Otogaz		Toplam	
	Satış(ton)	Pay(%)	Satış(ton)	Pay(%)	Satış(ton)	Pay(%)	Satış(ton)	Pay(%)
AYGAZ ANONİM ŞİRKETİ	74,249	43,30	0,000	0,00	77,406	17,46	151,655	24,65
OMV PETROL OFİSİ ANONİM ŞİRKETİ	0,000	0,00	0,000	0,00	121,073	27,32	121,073	19,68
İPRAGAZ ANONİM ŞİRKETİ	57,850	33,74	0,550	100,00	43,060	9,72	101,460	16,49
SHELL & TURCAS PETROL ANONİM ŞİRKETİ	0,000	0,00	0,000	0,00	65,705	14,82	65,705	10,68
BP PETROLLERİ ANONİM ŞİRKETİ	0,000	0,00	0,000	0,00	46,792	10,56	46,792	7,61
GÜVENAL GAZ SANAYİ VE TİCARET ANONİM ŞİRKETİ	0,000	0,00	0,000	0,00	30,423	6,86	30,423	4,94
MARGAZ LPG DOLUM TEVZİİ TİCARET VE SANAYİ ANONİM ŞİRKETİ	0,000	0,00	0,000	0,00	27,040	6,10	27,040	4,39
ERGAZ SANAYİ VE TİCARET ANONİM ŞİRKETİ	19,755	11,52	0,000	0,00	0,000	0,00	19,755	3,21
MİLANGAZ LPG DAĞITIM TİCARET VE SANAYİ ANONİM ŞİRKETİ	19,615	11,44	0,000	0,00	0,000	0,00	19,615	3,19
COŞKUNAL GAZ NAKLİYAT İNŞAAT SANAYİ TİCARET ANONİM ŞİRKETİ	0,000	0,00	0,000	0,00	12,060	2,72	12,060	1,96
KADOOĞLU PETROLÇÜLÜK TAŞIMACILIK TİC. SAN. İTHALAT VE İHRACAT A.Ş.	0,000	0,00	0,000	0,00	8,100	1,83	8,100	1,32
AKPET GAZ ANONİM ŞİRKETİ	0,000	0,00	0,000	0,00	7,249	1,64	7,249	1,18
NARGAZ LPG DOLUM TEVZİİ İNŞAAT SANAYİ VE TİCARET ANONİM ŞİRKETİ	0,000	0,00	0,000	0,00	4,320	0,97	4,320	0,70
<b>TOPLAM</b>	<b>171,469</b>	<b>100,00</b>	<b>0,550</b>	<b>100,00</b>	<b>443,228</b>	<b>100,00</b>	<b>615,247</b>	<b>100,00</b>

Tablo 4.52: Kocaeli

Lisans Sahibinin Unvanı	Tüplü		Dökme		Otogaz		Toplam	
	Satış(ton)	Pay(%)	Satış(ton)	Pay(%)	Satış(ton)	Pay(%)	Satış(ton)	Pay(%)
AYGAZ ANONİM ŞİRKETİ	450,995	49,35	826,260	72,90	1.860,920	32,21	<b>3.138,175</b>	<b>40,10</b>
SHELL & TURCAS PETROL ANONİM ŞİRKETİ	0,000	0,00	2,860	0,25	870,149	15,06	<b>873,009</b>	<b>11,16</b>
İPRAGAZ ANONİM ŞİRKETİ	279,397	30,57	213,213	18,81	343,223	5,94	<b>835,833</b>	<b>10,68</b>
OMV PETROL OFİSİ ANONİM ŞİRKETİ	0,000	0,00	0,000	0,00	646,676	11,19	<b>646,676</b>	<b>8,26</b>
BP PETROLLERİ ANONİM ŞİRKETİ	0,000	0,00	0,000	0,00	523,015	9,05	<b>523,015</b>	<b>6,68</b>
MİLANGAZ LPG DAĞITIM TİCARET VE SANAYİ ANONİM ŞİRKETİ	56,868	6,22	2,120	0,19	251,788	4,36	<b>310,776</b>	<b>3,97</b>
TOTAL OIL TÜRKİYE ANONİM ŞİRKETİ	0,000	0,00	0,000	0,00	300,457	5,20	<b>300,457</b>	<b>3,84</b>
AKPET GAZ ANONİM ŞİRKETİ	0,000	0,00	0,000	0,00	221,658	3,84	<b>221,658</b>	<b>2,83</b>
AYTEMİZ AKARYAKIT DAĞITIM ANONİM ŞİRKETİ	0,000	0,00	0,000	0,00	208,909	3,62	<b>208,909</b>	<b>2,67</b>
GESAN YATIRIM VE TİCARET ANONİM ŞİRKETİ	29,050	3,18	0,000	0,00	174,735	3,02	<b>203,785</b>	<b>2,60</b>
YURTPET AKARYAKIT LPG DAĞITIM PAZARLAMA SANAYİ VE TİCARET LTD. ŞTİ.	0,000	0,00	82,290	7,26	44,438	0,77	<b>126,728</b>	<b>1,62</b>
YILDIRIM PETROL TİCARET VE NAKLİYAT ANONİM ŞİRKETİ	0,000	0,00	0,000	0,00	120,619	2,09	<b>120,619</b>	<b>1,54</b>
TP PETROL DAĞITIM ANONİM ŞİRKETİ	0,000	0,00	0,000	0,00	111,938	1,94	<b>111,938</b>	<b>1,43</b>
ERGAZ SANAYİ VE TİCARET ANONİM ŞİRKETİ	45,744	5,01	3,540	0,31	22,820	0,39	<b>72,104</b>	<b>0,92</b>
NORM GAZ PETROL ÜRÜNLERİ SANAYİ TİCARET ANONİM ŞİRKETİ ÇORUM	0,000	0,00	0,000	0,00	45,110	0,78	<b>45,110</b>	<b>0,58</b>
AKÇAGAZ PETROL ÜRÜNLERİ SANAYİ VE TİCARET ANONİM ŞİRKETİ	31,817	3,48	0,000	0,00	0,000	0,00	<b>31,817</b>	<b>0,41</b>
HABAŞ PETROL ÜRÜNLERİ SANAYİ VE TİCARET ANONİM ŞİRKETİ	18,834	2,06	3,180	0,28	0,000	0,00	<b>22,014</b>	<b>0,28</b>
GÜNEYGAZ LPG SANAYİ VE TİCARET ANONİM ŞİRKETİ	0,826	0,09	0,000	0,00	9,220	0,16	<b>10,046</b>	<b>0,13</b>
STAR SIVILAŞTIRILMIŞ GAZLAR DAĞITIM VE PAZARLAMA ANONİM ŞİRKETİ	0,000	0,00	0,000	0,00	9,501	0,16	<b>9,501</b>	<b>0,12</b>
ANADOLUGAZ TİCARET VE SANAYİ ANONİM ŞİRKETİ	0,380	0,04	0,000	0,00	7,800	0,13	<b>8,180</b>	<b>0,10</b>
KOÇGAZ DOLUM TESİSLERİ VE PETROL ÜRÜNLERİ, NAKLİYAT, OTOMOTİV, İNŞAAT, GIDA, İTHALAT, İHRACAK SANAYİ VE TİCARET LİMİTED ŞİRKETİ	0,000	0,00	0,000	0,00	3,280	0,06	<b>3,280</b>	<b>0,04</b>
HÜRGAZ TİCARET VE SANAYİ ANONİM ŞİRKETİ	0,000	0,00	0,000	0,00	1,950	0,03	<b>1,950</b>	<b>0,02</b>
GÜNEŞ GAZ ULUSLARARASI NAKLİYAT TİCARET VE SANAYİ ANONİM ŞİRKETİ	0,036	0,00	0,000	0,00	0,000	0,00	<b>0,036</b>	<b>0,00</b>
<b>TOPLAM</b>	<b>913,947</b>	<b>100,00</b>	<b>1.133,463</b>	<b>100,00</b>	<b>5.778,206</b>	<b>100,00</b>	<b>7.825,616</b>	<b>100,00</b>

Tablo 4.53: Konya

Lisans Sahibinin Unvanı	Tüplü		Dökme		Otogaz		Toplam	
	Satış(ton)	Pay(%)	Satış(ton)	Pay(%)	Satış(ton)	Pay(%)	Satış(ton)	Pay(%)
AYGAZ ANONİM ŞİRKETİ	753,393	38,42	12,295	1,23	2.641,534	23,32	3.407,222	23,85
İPRAGAZ ANONİM ŞİRKETİ	493,954	25,19	19,245	1,93	1.560,212	13,77	2.073,411	14,51
SURGAZ AKARYAKIT NAKLİYE SANAYİ VE TİCARET LİMİTED ŞİRKETİ	0,000	0,00	957,340	95,96	0,000	0,00	957,340	6,70
SHELL & TURCAS PETROL ANONİM ŞİRKETİ	0,000	0,00	0,000	0,00	906,410	8,00	906,410	6,34
OMV PETROL OFİSİ ANONİM ŞİRKETİ	0,000	0,00	0,000	0,00	893,623	7,89	893,623	6,25
AYTEMİZ AKARYAKIT DAĞITIM ANONİM ŞİRKETİ	0,000	0,00	0,000	0,00	874,325	7,72	874,325	6,12
BP PETROLLERİ ANONİM ŞİRKETİ	0,000	0,00	0,000	0,00	818,223	7,22	818,223	5,73
YURTPET AKARYAKIT LPG DAĞITIM PAZARLAMA SANAYİ VE TİCARET LTD. ŞTİ.	0,000	0,00	0,000	0,00	723,973	6,39	723,973	5,07
GÜVENAL GAZ SANAYİ VE TİCARET ANONİM ŞİRKETİ	0,000	0,00	0,000	0,00	704,875	6,22	704,875	4,93
AKPET GAZ ANONİM ŞİRKETİ	0,000	0,00	0,000	0,00	615,265	5,43	615,265	4,31
KONGAZ PETROL ÜRÜNLERİ PAZARLAMA SANAYİ VE TİCARET ANONİM ŞİRKETİ	328,933	16,78	1,660	0,17	280,936	2,48	611,529	4,28
MİLANGAZ LPG DAĞITIM TİCARET VE SANAYİ ANONİM ŞİRKETİ	275,775	14,06	0,000	0,00	325,201	2,87	600,976	4,21
TOTAL OIL TÜRKİYE ANONİM ŞİRKETİ	0,000	0,00	0,000	0,00	229,523	2,03	229,523	1,61
YILDIRIM PETROL TİCARET VE NAKLİYAT ANONİM ŞİRKETİ	0,000	0,00	0,000	0,00	203,191	1,79	203,191	1,42
ERGAZ SANAYİ VE TİCARET ANONİM ŞİRKETİ	99,016	5,05	4,000	0,40	32,901	0,29	135,917	0,95
ERAGAZ PETROL ÜRÜNLERİ SANAYİ VE TİCARET ANONİM ŞİRKETİ	0,000	0,00	0,000	0,00	94,280	0,83	94,280	0,66
HABAŞ PETROL ÜRÜNLERİ SANAYİ VE TİCARET ANONİM ŞİRKETİ	8,689	0,44	0,000	0,00	85,360	0,75	94,049	0,66
ORALGAZ SANAYİ VE TİCARET ANONİM ŞİRKETİ	0,000	0,00	0,000	0,00	82,250	0,73	82,250	0,58
TURKUAZ PETROL ÜRÜNLERİ ANONİM ŞİRKETİ	0,000	0,00	0,000	0,00	50,160	0,44	50,160	0,35
TP PETROL DAĞITIM ANONİM ŞİRKETİ	0,000	0,00	0,000	0,00	33,122	0,29	33,122	0,23
HÜRGAZ TİCARET VE SANAYİ ANONİM ŞİRKETİ	0,000	0,00	0,000	0,00	30,770	0,27	30,770	0,22
EROL GAZ İNŞAAT NAKLİYE GIDA VE PETROL ÜRÜNLERİ OTOMOTİV SANAYİ VE TİCARET ANONİM ŞİRKETİ	0,000	0,00	0,000	0,00	30,310	0,27	30,310	0,21
MAVİGÖL GAZ OTM.TEKSİNŞ.İLT.TUR.GID.EĞ SANAYİ TİCARET ANONİM ŞİRKETİ	0,036	0,00	0,000	0,00	29,800	0,26	29,836	0,21
KADOOĞLU PETROLÇÜLÜK TAŞIMACILIK TİC. SAN. İTHALAT VE İHRACAT A.Ş.	0,000	0,00	0,000	0,00	26,641	0,24	26,641	0,19
KALELİ BEST GAZ İNŞAAT NAKLİYE SANAYİ VE TİCARET LİMİTED ŞİRKETİ	0,000	0,00	0,000	0,00	17,180	0,15	17,180	0,12
ANADOLUGAZ TİCARET VE SANAYİ ANONİM ŞİRKETİ	1,040	0,05	3,150	0,32	8,520	0,08	12,710	0,09
MARGAZ LPG DOLUM TEVZİİ TİCARET VE SANAYİ ANONİM ŞİRKETİ	0,000	0,00	0,000	0,00	11,300	0,10	11,300	0,08
EUROPETGAZ LPG DAĞITIM TAŞIMACILIK SANAYİ VE TİCARET ANONİM ŞİRKETİ	0,000	0,00	0,000	0,00	10,512	0,09	10,512	0,07
TERMOPET AKARYAKIT NAKLİYAT VE TİCARET LİMİTED ŞİRKETİ	0,000	0,00	0,000	0,00	6,168	0,05	6,168	0,04
YURTGAZ LPG DAĞITIM ÜRÜNLERİ PAZARLAMA SANAYİ VE TİCARET A.Ş.	0,000	0,00	0,000	0,00	3,009	0,03	3,009	0,02
<b>TOPLAM</b>	<b>1.960,836</b>	<b>100,00</b>	<b>997,690</b>	<b>100,00</b>	<b>11.329,574</b>	<b>100,00</b>	<b>14.288,100</b>	<b>100,00</b>

Tablo 4.54: Kütahya

Lisans Sahibinin Unvanı	Tüplü		Dökme		Otogaz		Toplam	
	Satış(ton)	Pay(%)	Satış(ton)	Pay(%)	Satış(ton)	Pay(%)	Satış(ton)	Pay(%)
AYGAZ ANONİM ŞİRKETİ	350,816	64,84	2,664	22,08	949,846	28,96	<b>1.303,326</b>	<b>34,01</b>
MİLANGAZ LPG DAĞITIM TİCARET VE SANAYİ ANONİM ŞİRKETİ	121,572	22,47	0,000	0,00	278,979	8,51	<b>400,551</b>	<b>10,45</b>
GÜVENAL GAZ SANAYİ VE TİCARET ANONİM ŞİRKETİ	0,000	0,00	0,000	0,00	310,647	9,47	<b>310,647</b>	<b>8,11</b>
YURTPET AKARYAKIT LPG DAĞITIM PAZARLAMA SANAYİ VE TİCARET LTD. ŞTİ.	0,000	0,00	0,000	0,00	285,282	8,70	<b>285,282</b>	<b>7,44</b>
SHELL & TURCAS PETROL ANONİM ŞİRKETİ	0,000	0,00	0,000	0,00	271,592	8,28	<b>271,592</b>	<b>7,09</b>
İPRAGAZ ANONİM ŞİRKETİ	64,278	11,88	4,020	33,32	175,875	5,36	<b>244,173</b>	<b>6,37</b>
OMV PETROL OFİSİ ANONİM ŞİRKETİ	0,000	0,00	0,000	0,00	204,103	6,22	<b>204,103</b>	<b>5,33</b>
BP PETROLLERİ ANONİM ŞİRKETİ	0,000	0,00	0,000	0,00	203,251	6,20	<b>203,251</b>	<b>5,30</b>
AYTEMİZ AKARYAKIT DAĞITIM ANONİM ŞİRKETİ	0,000	0,00	0,000	0,00	196,131	5,98	<b>196,131</b>	<b>5,12</b>
TOTAL OIL TÜRKİYE ANONİM ŞİRKETİ	0,000	0,00	0,000	0,00	141,128	4,30	<b>141,128</b>	<b>3,68</b>
ORALGAZ SANAYİ VE TİCARET ANONİM ŞİRKETİ	0,000	0,00	0,000	0,00	119,840	3,65	<b>119,840</b>	<b>3,13</b>
AKPET GAZ ANONİM ŞİRKETİ	0,000	0,00	0,000	0,00	59,489	1,81	<b>59,489</b>	<b>1,55</b>
GESAN YATIRIM VE TİCARET ANONİM ŞİRKETİ	0,000	0,00	0,000	0,00	30,000	0,91	<b>30,000</b>	<b>0,78</b>
TURKUAZ PETROL ÜRÜNLERİ ANONİM ŞİRKETİ	0,000	0,00	0,000	0,00	16,840	0,51	<b>16,840</b>	<b>0,44</b>
ERAGAZ PETROL ÜRÜNLERİ SANAYİ VE TİCARET ANONİM ŞİRKETİ	0,000	0,00	0,000	0,00	12,830	0,39	<b>12,830</b>	<b>0,33</b>
YILDIRIM PETROL TİCARET VE NAKLİYAT ANONİM ŞİRKETİ	0,000	0,00	0,000	0,00	12,425	0,38	<b>12,425</b>	<b>0,32</b>
HABAŞ PETROL ÜRÜNLERİ SANAYİ VE TİCARET ANONİM ŞİRKETİ	0,000	0,00	0,000	0,00	6,670	0,20	<b>6,670</b>	<b>0,17</b>
GÜNEŞ GAZ ULUSLARARASI NAKLİYAT TİCARET VE SANAYİ ANONİM ŞİRKETİ	1,116	0,21	3,380	28,02	0,000	0,00	<b>4,496</b>	<b>0,12</b>
ERGAZ SANAYİ VE TİCARET ANONİM ŞİRKETİ	3,300	0,61	0,000	0,00	0,000	0,00	<b>3,300</b>	<b>0,09</b>
PAMUKKALE GAZ LPG DAĞITIM VE TAŞIMACILIK BETON MADEN PETROL KİMYA SANAYİ VE TİCARET LİMİTED ŞİRKETİ	0,000	0,00	0,000	0,00	2,300	0,07	<b>2,300</b>	<b>0,06</b>
HÜRGAZ TİCARET VE SANAYİ ANONİM ŞİRKETİ	0,000	0,00	0,000	0,00	2,200	0,07	<b>2,200</b>	<b>0,06</b>
YURTGAZ LPG DAĞITIM ÜRÜNLERİ PAZARLAMA SANAYİ VE TİCARET A.Ş.	0,000	0,00	2,000	16,58	0,000	0,00	<b>2,000</b>	<b>0,05</b>
<b>TOPLAM</b>	<b>541,082</b>	<b>100,00</b>	<b>12,064</b>	<b>100,00</b>	<b>3.279,428</b>	<b>100,00</b>	<b>3.832,574</b>	<b>100,00</b>

Tablo 4.55: Malatya

Lisans Sahibinin Unvanı	Tüplü		Dökme		Otogaz		Toplam	
	Satış(ton)	Pay(%)	Satış(ton)	Pay(%)	Satış(ton)	Pay(%)	Satış(ton)	Pay(%)
AYGAZ ANONİM ŞİRKETİ	280,706	48,15	0,000	0,00	814,759	28,09	<b>1.095,465</b>	<b>31,37</b>
SHELL & TURCAS PETROL ANONİM ŞİRKETİ	0,000	0,00	0,000	0,00	478,967	16,51	<b>478,967</b>	<b>13,72</b>
ORALGAZ SANAYİ VE TİCARET ANONİM ŞİRKETİ	18,924	3,25	1,002	12,08	358,562	12,36	<b>378,488</b>	<b>10,84</b>
İPRAGAZ ANONİM ŞİRKETİ	183,812	31,53	1,649	19,88	123,218	4,25	<b>308,679</b>	<b>8,84</b>
OMV PETROL OFİSİ ANONİM ŞİRKETİ	0,000	0,00	0,000	0,00	285,427	9,84	<b>285,427</b>	<b>8,17</b>
AKPET GAZ ANONİM ŞİRKETİ	0,000	0,00	0,000	0,00	149,531	5,16	<b>149,531</b>	<b>4,28</b>
MİLANGAZ LPG DAĞITIM TİCARET VE SANAYİ ANONİM ŞİRKETİ	72,622	12,46	0,000	0,00	70,082	2,42	<b>142,704</b>	<b>4,09</b>
ERAGAZ PETROL ÜRÜNLERİ SANAYİ VE TİCARET ANONİM ŞİRKETİ	0,000	0,00	0,000	0,00	126,880	4,37	<b>126,880</b>	<b>3,63</b>
YURTPET AKARYAKIT LPG DAĞITIM PAZARLAMA SANAYİ VE TİCARET LTD. ŞTİ.	0,000	0,00	0,000	0,00	126,246	4,35	<b>126,246</b>	<b>3,62</b>
ATA LİKİT PETROL GAZI VE PETROL ÜRÜNLERİ SANAYİ TİCARET LİMİTED ŞİRKETİ	2,532	0,43	0,000	0,00	80,760	2,78	<b>83,292</b>	<b>2,39</b>
AYTEMİZ AKARYAKIT DAĞITIM ANONİM ŞİRKETİ	0,000	0,00	0,000	0,00	66,175	2,28	<b>66,175</b>	<b>1,90</b>
TOTAL OIL TÜRKİYE ANONİM ŞİRKETİ	0,000	0,00	0,000	0,00	59,497	2,05	<b>59,497</b>	<b>1,70</b>
YILDIRIM PETROL TİCARET VE NAKLİYAT ANONİM ŞİRKETİ	0,070	0,01	0,000	0,00	39,300	1,36	<b>39,370</b>	<b>1,13</b>
MAVİGÖL GAZ OTM.TEKSİNS.İLT.TUR.GİD.EĞ SANAYİ TİCARET ANONİM ŞİRKETİ	0,000	0,00	0,000	0,00	36,320	1,25	<b>36,320</b>	<b>1,04</b>
YAMAN GAZ TİCARET VE SANAYİ ANONİM ŞİRKETİ	0,000	0,00	0,000	0,00	32,270	1,11	<b>32,270</b>	<b>0,92</b>
ŞARKGAZ VE MADENİ YAĞLAR ANONİM ŞİRKETİ	23,676	4,06	5,085	61,32	0,000	0,00	<b>28,761</b>	<b>0,82</b>
BP PETROLLERİ ANONİM ŞİRKETİ	0,000	0,00	0,000	0,00	26,062	0,90	<b>26,062</b>	<b>0,75</b>
ÇELEBİ GAZ DOLUM ÜNİTESİ PETROL ÜRÜNLERİ NAKLİYE MOTORLU TAŞIT VE OTO GAZ MONTAJ OTO PARÇA SANAYİ VE TİCARET ANONİM ŞİRKETİ	0,000	0,00	0,000	0,00	18,840	0,65	<b>18,840</b>	<b>0,54</b>
STAR SIVILAŞTIRILMIŞ GAZLAR DAĞITIM VE PAZARLAMA ANONİM ŞİRKETİ	0,000	0,00	0,000	0,00	7,420	0,26	<b>7,420</b>	<b>0,21</b>
GÜNEŞ GAZ ULUSLARARASI NAKLİYAT TİCARET VE SANAYİ ANONİM ŞİRKETİ	0,675	0,12	0,000	0,00	0,000	0,00	<b>0,675</b>	<b>0,02</b>
YURTGAZ LPG DAĞITIM ÜRÜNLERİ PAZARLAMA SANAYİ VE TİCARET A.Ş.	0,000	0,00	0,557	6,72	0,000	0,00	<b>0,557</b>	<b>0,02</b>
<b>TOPLAM</b>	<b>583,017</b>	<b>100,00</b>	<b>8,293</b>	<b>100,00</b>	<b>2.900,316</b>	<b>100,00</b>	<b>3.491,626</b>	<b>100,00</b>

Tablo 4.56: Manisa

Lisans Sahibinin Unvanı	Tüplü		Dökme		Otogaz		Toplam	
	Satış(ton)	Pay(%)	Satış(ton)	Pay(%)	Satış(ton)	Pay(%)	Satış(ton)	Pay(%)
AYGAZ ANONİM ŞİRKETİ	802,056	43,07	20,932	28,99	1.093,090	17,77	1.916,078	23,70
MİLANGAZ LPG DAĞITIM TİCARET VE SANAYİ ANONİM ŞİRKETİ	345,054	18,53	1,691	2,34	777,559	12,64	1.124,304	13,91
OMV PETROL OFİSİ ANONİM ŞİRKETİ	0,000	0,00	0,000	0,00	866,264	14,09	866,264	10,72
İPRAGAZ ANONİM ŞİRKETİ	554,614	29,78	46,085	63,82	248,531	4,04	849,230	10,50
SHELL & TURCAS PETROL ANONİM ŞİRKETİ	0,000	0,00	0,000	0,00	816,019	13,27	816,019	10,09
AKPET GAZ ANONİM ŞİRKETİ	0,000	0,00	0,000	0,00	504,121	8,20	504,121	6,24
TOTAL OIL TÜRKİYE ANONİM ŞİRKETİ	5,028	0,27	0,000	0,00	338,764	5,51	343,792	4,25
BP PETROLLERİ ANONİM ŞİRKETİ	0,000	0,00	0,000	0,00	318,619	5,18	318,619	3,94
AYTEMİZ AKARYAKIT DAĞITIM ANONİM ŞİRKETİ	0,000	0,00	0,000	0,00	215,381	3,50	215,381	2,66
KOÇGAZ DOLUM TESİSLERİ VE PETROL ÜRÜNLERİ, NAKLİYAT, OTOMOTİV, İNŞAAT, GIDA, İTHALAT, İHRACAK SANAYİ VE TİCARET LİMİTED ŞİRKETİ	0,000	0,00	0,000	0,00	207,880	3,38	207,880	2,57
HABAŞ PETROL ÜRÜNLERİ SANAYİ VE TİCARET ANONİM ŞİRKETİ	53,147	2,85	0,000	0,00	106,760	1,74	159,907	1,98
YURTPET AKARYAKIT LPG DAĞITIM PAZARLAMA SANAYİ VE TİCARET LTD. ŞTİ.	0,000	0,00	0,000	0,00	132,390	2,15	132,390	1,64
GESAN YATIRIM VE TİCARET ANONİM ŞİRKETİ	0,000	0,00	0,000	0,00	94,442	1,54	94,442	1,17
ERAGAZ PETROL ÜRÜNLERİ SANAYİ VE TİCARET ANONİM ŞİRKETİ	0,000	0,00	0,000	0,00	86,840	1,41	86,840	1,07
HÜRGAZ TİCARET VE SANAYİ ANONİM ŞİRKETİ	0,000	0,00	0,000	0,00	71,060	1,16	71,060	0,88
ERGAZ SANAYİ VE TİCARET ANONİM ŞİRKETİ	46,092	2,48	0,000	0,00	17,020	0,28	63,112	0,78
TURKUAZ PETROL ÜRÜNLERİ ANONİM ŞİRKETİ	0,000	0,00	0,000	0,00	62,788	1,02	62,788	0,78
PEGAGAZ ANONİM ŞİRKETİ	54,012	2,90	0,000	0,00	0,000	0,00	54,012	0,67
YILDIRIM PETROL TİCARET VE NAKLİYAT ANONİM ŞİRKETİ	0,000	0,00	0,000	0,00	47,381	0,77	47,381	0,59
ANADOLUGAZ TİCARET VE SANAYİ ANONİM ŞİRKETİ	0,000	0,00	0,000	0,00	43,700	0,71	43,700	0,54
EUROPETGAZ LPG DAĞITIM TAŞIMACILIK SANAYİ VE TİCARET ANONİM ŞİRKETİ	0,000	0,00	0,000	0,00	42,738	0,69	42,738	0,53
KADOOĞLU PETROLCÜLÜK TAŞIMACILIK TİC. SAN. İTHALAT VE İHRACAT A.Ş.	0,000	0,00	0,000	0,00	14,579	0,24	14,579	0,18
KONGAZ PETROL ÜRÜNLERİ PAZARLAMA SANAYİ VE TİCARET ANONİM ŞİRKETİ	0,000	0,00	0,000	0,00	11,770	0,19	11,770	0,15
ORALGAZ SANAYİ VE TİCARET ANONİM ŞİRKETİ	0,000	0,00	0,000	0,00	9,900	0,16	9,900	0,12
GAZPA AKARYAKIT TARIM GIDA VE HAYVANCILIK ÜRÜNLERİ PAZARLAMA SANAYİ VE TİCARET LİMİTED ŞİRKETİ	0,000	0,00	0,000	0,00	8,650	0,14	8,650	0,11
GÜNEŞ GAZ ULUSLARARASI NAKLİYAT TİCARET VE SANAYİ ANONİM ŞİRKETİ	2,205	0,12	3,500	4,85	0,000	0,00	5,705	0,07
AKGAZ TİCARET VE SANAYİ ANONİM ŞİRKETİ	0,000	0,00	0,000	0,00	5,340	0,09	5,340	0,07
SURGAZ AKARYAKIT NAKLİYE SANAYİ VE TİCARET LİMİTED ŞİRKETİ	0,000	0,00	0,000	0,00	3,060	0,05	3,060	0,04
TP PETROL DAĞITIM ANONİM ŞİRKETİ	0,000	0,00	0,000	0,00	3,000	0,05	3,000	0,04
ENERJİ GAZ ANONİM ŞİRKETİ	0,000	0,00	0,000	0,00	2,280	0,04	2,280	0,03
<b>TOPLAM</b>	<b>1.862,208</b>	<b>100,00</b>	<b>72,208</b>	<b>100,00</b>	<b>6.149,926</b>	<b>100,00</b>	<b>8.084,342</b>	<b>100,00</b>

Tablo 4.57: Mardin

Lisans Sahibinin Unvanı	Tüplü		Dökme		Otogaz		Toplam	
	Satış(ton)	Pay(%)	Satış(ton)	Pay(%)	Satış(ton)	Pay(%)	Satış(ton)	Pay(%)
AYGAZ ANONİM ŞİRKETİ	132,082	38,58	1,150	6,95	155,152	17,54	<b>288,384</b>	<b>23,19</b>
İPRAGAZ ANONİM ŞİRKETİ	139,124	40,64	0,000	0,00	49,766	5,63	<b>188,890</b>	<b>15,19</b>
MİLANGAZ LPG DAĞITIM TİCARET VE SANAYİ ANONİM ŞİRKETİ	27,680	8,09	0,000	0,00	145,373	16,43	<b>173,053</b>	<b>13,92</b>
AVGAZ LPG DOLUM TEVZİ PETROL İNŞAAT NAKLİYAT LİMİTET ŞİRKETİ	0,000	0,00	0,000	0,00	139,930	15,82	<b>139,930</b>	<b>11,25</b>
EUROGAZ GAZ DAĞITIM ANONİM ŞİRKETİ	0,000	0,00	15,400	93,05	93,567	10,58	<b>108,967</b>	<b>8,76</b>
SHELL & TURCAS PETROL ANONİM ŞİRKETİ	0,000	0,00	0,000	0,00	70,848	8,01	<b>70,848</b>	<b>5,70</b>
BP PETROLLERİ ANONİM ŞİRKETİ	0,000	0,00	0,000	0,00	70,313	7,95	<b>70,313</b>	<b>5,65</b>
NARGAZ LPG DOLUM TEVZİ İNŞAAT SANAYİ VE TİCARET ANONİM ŞİRKETİ	43,431	12,69	0,000	0,00	13,760	1,56	<b>57,191</b>	<b>4,60</b>
YURTPET AKARYAKIT LPG DAĞITIM PAZARLAMA SANAYİ VE TİCARET LTD. ŞTİ.	0,000	0,00	0,000	0,00	38,033	4,30	<b>38,033</b>	<b>3,06</b>
OMV PETROL OFİSİ ANONİM ŞİRKETİ	0,000	0,00	0,000	0,00	24,256	2,74	<b>24,256</b>	<b>1,95</b>
ERAGAZ PETROL ÜRÜNLERİ SANAYİ VE TİCARET ANONİM ŞİRKETİ	0,000	0,00	0,000	0,00	19,277	2,18	<b>19,277</b>	<b>1,55</b>
TP PETROL DAĞITIM ANONİM ŞİRKETİ	0,000	0,00	0,000	0,00	17,163	1,94	<b>17,163</b>	<b>1,38</b>
KADOOĞLU PETROLÇÜLÜK TAŞIMACILIK TİCARET SANAYİ İTHALAT VE İHRACAT ANONİM ŞİRKETİ	0,000	0,00	0,000	0,00	16,140	1,82	<b>16,140</b>	<b>1,30</b>
YÜCEL GAZ SANAYİ VE TİCARET ANONİM ŞİRKETİ	0,000	0,00	0,000	0,00	8,500	0,96	<b>8,500</b>	<b>0,68</b>
YILDIRIM PETROL TİCARET VE NAKLİYAT ANONİM ŞİRKETİ	0,000	0,00	0,000	0,00	8,252	0,93	<b>8,252</b>	<b>0,66</b>
ARGAZ LPG DOLUM TEVZİ İNŞAAT SANAYİ VE TİCARET ANONİM ŞİRKETİ	0,000	0,00	0,000	0,00	7,570	0,86	<b>7,570</b>	<b>0,61</b>
HÜRGAZ TİCARET VE SANAYİ ANONİM ŞİRKETİ	0,000	0,00	0,000	0,00	3,800	0,43	<b>3,800</b>	<b>0,31</b>
AYTEMİZ AKARYAKIT DAĞITIM ANONİM ŞİRKETİ	0,000	0,00	0,000	0,00	3,001	0,34	<b>3,001</b>	<b>0,24</b>
<b>TOPLAM</b>	<b>342,317</b>	<b>100,00</b>	<b>16,550</b>	<b>100,00</b>	<b>884,701</b>	<b>100,00</b>	<b>1.243,568</b>	<b>100,00</b>

Tablo 4.58: Mersin

Lisans Sahibinin Unvanı	Tüplü		Dökme		Otogaz		Toplam	
	Satış(ton)	Pay(%)	Satış(ton)	Pay(%)	Satış(ton)	Pay(%)	Satış(ton)	Pay(%)
AYGAZ ANONİM ŞİRKETİ	996,621	38,01	16,769	29,48	1.843,926	26,51	<b>2.857,316</b>	<b>29,66</b>
MİLANGAZ LPG DAĞITIM TİCARET VE SANAYİ ANONİM ŞİRKETİ	610,484	23,29	1,123	1,97	745,199	10,71	<b>1.356,806</b>	<b>14,08</b>
İPRAGAZ ANONİM ŞİRKETİ	924,067	35,25	36,384	63,97	271,174	3,90	<b>1.231,625</b>	<b>12,78</b>
OMV PETROL OFİSİ ANONİM ŞİRKETİ	0,000	0,00	0,000	0,00	822,370	11,82	<b>822,370</b>	<b>8,54</b>
SHELL & TURCAS PETROL ANONİM ŞİRKETİ	0,120	0,00	0,000	0,00	633,979	9,11	<b>634,099</b>	<b>6,58</b>
YILDIRIM PETROL TİCARET VE NAKLİYAT ANONİM ŞİRKETİ	0,000	0,00	0,000	0,00	589,490	8,47	<b>589,490</b>	<b>6,12</b>
BP PETROLLERİ ANONİM ŞİRKETİ	0,000	0,00	0,000	0,00	533,202	7,67	<b>533,202</b>	<b>5,53</b>
AYTEMİZ AKARYAKIT DAĞITIM ANONİM ŞİRKETİ	0,000	0,00	0,000	0,00	355,914	5,12	<b>355,914</b>	<b>3,69</b>
GÜVENAL GAZ SANAYİ VE TİCARET ANONİM ŞİRKETİ	0,000	0,00	0,000	0,00	274,646	3,95	<b>274,646</b>	<b>2,85</b>
AKPET GAZ ANONİM ŞİRKETİ	0,000	0,00	0,000	0,00	194,071	2,79	<b>194,071</b>	<b>2,01</b>
YURTPET AKARYAKIT LPG DAĞITIM PAZARLAMA SANAYİ VE TİCARET LTD. ŞTİ.	0,000	0,00	0,000	0,00	145,664	2,09	<b>145,664</b>	<b>1,51</b>
TOTAL OIL TÜRKİYE ANONİM ŞİRKETİ	0,000	0,00	0,284	0,50	130,583	1,88	<b>130,867</b>	<b>1,36</b>
ERAGAZ PETROL ÜRÜNLERİ SANAYİ VE TİCARET ANONİM ŞİRKETİ	0,000	0,00	0,000	0,00	112,890	1,62	<b>112,890</b>	<b>1,17</b>
YÜCEL GAZ SANAYİ VE TİCARET ANONİM ŞİRKETİ	0,000	0,00	0,000	0,00	110,780	1,59	<b>110,780</b>	<b>1,15</b>
ERGAZ SANAYİ VE TİCARET ANONİM ŞİRKETİ	73,089	2,79	0,000	0,00	0,000	0,00	<b>73,089</b>	<b>0,76</b>
NARGAZ LPG DOLUM TEVZİİ İNŞAAT SANAYİ VE TİCARET ANONİM ŞİRKETİ	0,000	0,00	0,000	0,00	70,240	1,01	<b>70,240</b>	<b>0,73</b>
MARGAZ LPG DOLUM TEVZİİ TİCARET VE SANAYİ ANONİM ŞİRKETİ	0,000	0,00	1,220	2,14	32,940	0,47	<b>34,160</b>	<b>0,35</b>
KADOOĞLU PETROLÇÜLÜK TAŞIMACILIK TİC. SAN. İTHALAT VE İHRACAT A.Ş.	0,000	0,00	0,000	0,00	30,840	0,44	<b>30,840</b>	<b>0,32</b>
SURGAZ AKARYAKIT NAKLİYE SANAYİ VE TİCARET LİMİTED ŞİRKETİ	0,000	0,00	0,000	0,00	18,100	0,26	<b>18,100</b>	<b>0,19</b>
KONGAZ PETROL ÜRÜNLERİ PAZARLAMA SANAYİ VE TİCARET ANONİM ŞİRKETİ	4,898	0,19	0,000	0,00	9,930	0,14	<b>14,828</b>	<b>0,15</b>
LİKİTGAZ DAĞITIM VE ENDÜSTRİ ANONİM ŞİRKETİ	12,432	0,47	0,000	0,00	0,000	0,00	<b>12,432</b>	<b>0,13</b>
MAVİGÖL GAZ OTM.TEKŞİŞ.İLT.TUR.GID.EĞ SANAYİ TİCARET ANONİM ŞİRKETİ	0,000	0,00	0,000	0,00	10,540	0,15	<b>10,540</b>	<b>0,11</b>
EROL GAZ İNŞAAT NAKLİYE GIDA VE PETROL ÜRÜNLERİ OTOMOTİV SANAYİ VE TİCARET ANONİM ŞİRKETİ	0,000	0,00	0,000	0,00	7,240	0,10	<b>7,240</b>	<b>0,08</b>
HÜRGAZ TİCARET VE SANAYİ ANONİM ŞİRKETİ	0,000	0,00	0,000	0,00	5,600	0,08	<b>5,600</b>	<b>0,06</b>
GÜNEYGAZ LPG SANAYİ VE TİCARET ANONİM ŞİRKETİ	0,000	0,00	0,000	0,00	3,860	0,06	<b>3,860</b>	<b>0,04</b>
ORALGAZ SANAYİ VE TİCARET ANONİM ŞİRKETİ	0,000	0,00	1,100	1,93	2,750	0,04	<b>3,850</b>	<b>0,04</b>
<b>TOPLAM</b>	<b>2.621,711</b>	<b>100,00</b>	<b>56,880</b>	<b>100,00</b>	<b>6.955,928</b>	<b>100,00</b>	<b>9.634,519</b>	<b>100,00</b>

Tablo 4.59: Muğla

Lisans Sahibinin Unvanı	Tüplü		Dökme		Otogaz		Toplam	
	Satış(ton)	Pay(%)	Satış(ton)	Pay(%)	Satış(ton)	Pay(%)	Satış(ton)	Pay(%)
AYGAZ ANONİM ŞİRKETİ	758,960	38,10	62,650	39,27	1.074,811	23,19	<b>1.896,421</b>	<b>27,94</b>
İPRAGAZ ANONİM ŞİRKETİ	757,574	38,03	88,557	55,51	441,052	9,52	<b>1.287,183</b>	<b>18,97</b>
OMV PETROL OFİSİ ANONİM ŞİRKETİ	0,000	0,00	0,000	0,00	758,033	16,36	<b>758,033</b>	<b>11,17</b>
BP PETROLLERİ ANONİM ŞİRKETİ	0,000	0,00	0,000	0,00	672,948	14,52	<b>672,948</b>	<b>9,92</b>
MİLANGAZ LPG DAĞITIM TİCARET VE SANAYİ ANONİM ŞİRKETİ	427,835	21,47	0,790	0,50	212,250	4,58	<b>640,875</b>	<b>9,44</b>
SHELL & TURCAS PETROL ANONİM ŞİRKETİ	0,000	0,00	0,000	0,00	575,953	12,43	<b>575,953</b>	<b>8,49</b>
TOTAL OIL TÜRKİYE ANONİM ŞİRKETİ	0,000	0,00	3,815	2,39	307,626	6,64	<b>311,441</b>	<b>4,59</b>
AKPET GAZ ANONİM ŞİRKETİ	0,000	0,00	0,000	0,00	190,936	4,12	<b>190,936</b>	<b>2,81</b>
AYTEMİZ AKARYAKIT DAĞITIM ANONİM ŞİRKETİ	0,000	0,00	0,000	0,00	178,103	3,84	<b>178,103</b>	<b>2,62</b>
YILDIRIM PETROL TİCARET VE NAKLİYAT ANONİM ŞİRKETİ	0,000	0,00	0,000	0,00	65,742	1,42	<b>65,742</b>	<b>0,97</b>
YURTPET AKARYAKIT LPG DAĞITIM PAZARLAMA SANAYİ VE TİCARET LTD. ŞTİ.	0,000	0,00	0,000	0,00	64,618	1,39	<b>64,618</b>	<b>0,95</b>
TP PETROL DAĞITIM ANONİM ŞİRKETİ	0,000	0,00	0,000	0,00	40,433	0,87	<b>40,433</b>	<b>0,60</b>
ERGAZ SANAYİ VE TİCARET ANONİM ŞİRKETİ	25,471	1,28	0,000	0,00	0,000	0,00	<b>25,471</b>	<b>0,38</b>
KOÇGAZ DOLUM TESİSLERİ VE PETROL ÜRÜNLERİ, NAKLİYAT, OTOMOTİV, İNŞAAT, GIDA, İTHALAT, İHRACAK SANAYİ VE TİCARET LİMİTED ŞİRKETİ	0,000	0,00	0,000	0,00	22,670	0,49	<b>22,670</b>	<b>0,33</b>
KONGAZ PETROL ÜRÜNLERİ PAZARLAMA SANAYİ VE TİCARET ANONİM ŞİRKETİ	21,964	1,10	0,000	0,00	0,000	0,00	<b>21,964</b>	<b>0,32</b>
ANADOLUGAZ TİCARET VE SANAYİ ANONİM ŞİRKETİ	0,000	0,00	0,000	0,00	13,000	0,28	<b>13,000</b>	<b>0,19</b>
GAZPA AKARYAKIT TARIM GIDA VE HAYVANCILIK ÜRÜNLERİ PAZARLAMA SANAYİ VE TİCARET LİMİTED ŞİRKETİ	0,000	0,00	0,000	0,00	8,280	0,18	<b>8,280</b>	<b>0,12</b>
ANTGAZ LİKİT PETROL GAZI SANAYİ VE TİCARET LİMİTED ŞİRKETİ	0,000	0,00	0,000	0,00	8,060	0,17	<b>8,060</b>	<b>0,12</b>
GÜNEŞ GAZ ULUSLARARASI NAKLİYAT TİCARET VE SANAYİ ANONİM ŞİRKETİ	0,467	0,02	3,710	2,33	0,000	0,00	<b>4,177</b>	<b>0,06</b>
<b>TOPLAM</b>	<b>1.992,271</b>	<b>100,00</b>	<b>159,522</b>	<b>100,00</b>	<b>4.634,515</b>	<b>100,00</b>	<b>6.786,308</b>	<b>100,00</b>

Tablo 4.60: Muş

Lisans Sahibinin Unvanı	Tüplü		Dökme		Otogaz		Toplam	
	Satış(ton)	Pay(%)	Satış(ton)	Pay(%)	Satış(ton)	Pay(%)	Satış(ton)	Pay(%)
AYGAZ ANONİM ŞİRKETİ	98,678	39,34	0,000	0,00	147,447	24,45	<b>246,125</b>	<b>28,79</b>
SHELL & TURCAS PETROL ANONİM ŞİRKETİ	0,000	0,00	0,000	0,00	141,757	23,51	<b>141,757</b>	<b>16,58</b>
MİLANGAZ LPG DAĞITIM TİCARET VE SANAYİ ANONİM ŞİRKETİ	19,126	7,62	0,000	0,00	104,832	17,38	<b>123,958</b>	<b>14,50</b>
İPRAGAZ ANONİM ŞİRKETİ	110,962	44,23	1,000	100,00	10,590	1,76	<b>122,552</b>	<b>14,34</b>
OMV PETROL OFİSİ ANONİM ŞİRKETİ	0,000	0,00	0,000	0,00	44,836	7,44	<b>44,836</b>	<b>5,24</b>
ÇELEBİ GAZ DOLUM ÜNİTESİ PETROL ÜRÜNLERİ NAKLİYE MOTORLU TAŞIT VE OTO GAZ MONTAJ OTO PARÇA SANAYİ VE TİCARET ANONİM ŞİRKETİ	0,000	0,00	0,000	0,00	26,080	4,32	<b>26,080</b>	<b>3,05</b>
MAVİGÖL GAZ OTM.TEKSİNŞ.İLT.TUR.GID.EĞ SANAYİ TİCARET ANONİM ŞİRKETİ	0,000	0,00	0,000	0,00	23,200	3,85	<b>23,200</b>	<b>2,71</b>
ERGAZ SANAYİ VE TİCARET ANONİM ŞİRKETİ	22,083	8,80	0,000	0,00	0,000	0,00	<b>22,083</b>	<b>2,58</b>
EROL GAZ İNŞAAT NAKLİYE GIDA VE PETROL ÜRÜNLERİ OTOMOTİV SANAYİ VE TİCARET ANONİM ŞİRKETİ	0,000	0,00	0,000	0,00	18,070	3,00	<b>18,070</b>	<b>2,11</b>
AYTEMİZ AKARYAKIT DAĞITIM ANONİM ŞİRKETİ	0,000	0,00	0,000	0,00	15,515	2,57	<b>15,515</b>	<b>1,81</b>
NARGAZ LPG DOLUM TEVZİİ İNŞAAT SANAYİ VE TİCARET ANONİM ŞİRKETİ	0,000	0,00	0,000	0,00	15,190	2,52	<b>15,190</b>	<b>1,78</b>
ORALGAZ SANAYİ VE TİCARET ANONİM ŞİRKETİ	0,000	0,00	0,000	0,00	13,441	2,23	<b>13,441</b>	<b>1,57</b>
YURTPET AKARYAKIT LPG DAĞITIM PAZARLAMA SANAYİ VE TİCARET LTD. ŞTİ.	0,000	0,00	0,000	0,00	7,720	1,28	<b>7,720</b>	<b>0,90</b>
YILDIRIM PETROL TİCARET VE NAKLİYAT ANONİM ŞİRKETİ	0,000	0,00	0,000	0,00	7,382	1,22	<b>7,382</b>	<b>0,86</b>
ARGAZ LPG DOLUM TEVZİİ İNŞAAT SANAYİ VE TİCARET ANONİM ŞİRKETİ	0,000	0,00	0,000	0,00	7,320	1,21	<b>7,320</b>	<b>0,86</b>
KADOOĞLU PETROLÇÜLÜK TAŞIMACILIK TİC. SAN. İTHALAT VE İHRACAT A.Ş.	0,000	0,00	0,000	0,00	6,222	1,03	<b>6,222</b>	<b>0,73</b>
ERAGAZ PETROL ÜRÜNLERİ SANAYİ VE TİCARET ANONİM ŞİRKETİ	0,000	0,00	0,000	0,00	3,619	0,60	<b>3,619</b>	<b>0,42</b>
HÜRGAZ TİCARET VE SANAYİ ANONİM ŞİRKETİ	0,000	0,00	0,000	0,00	2,500	0,41	<b>2,500</b>	<b>0,29</b>
GÜVENAL GAZ SANAYİ VE TİCARET ANONİM ŞİRKETİ	0,000	0,00	0,000	0,00	2,230	0,37	<b>2,230</b>	<b>0,26</b>
ŞARKGAZ VE MADENİ YAĞLAR ANONİM ŞİRKETİ	0,000	0,00	0,000	0,00	2,160	0,36	<b>2,160</b>	<b>0,25</b>
AKPET GAZ ANONİM ŞİRKETİ	0,000	0,00	0,000	0,00	2,152	0,36	<b>2,152</b>	<b>0,25</b>
GAZPA AKARYAKIT TARIM GIDA VE HAYVANCILIK ÜRÜNLERİ PAZARLAMA SANAYİ VE TİCARET LİMİTED ŞİRKETİ	0,000	0,00	0,000	0,00	0,750	0,12	<b>0,750</b>	<b>0,09</b>
<b>TOPLAM</b>	<b>250,849</b>	<b>100,00</b>	<b>1,000</b>	<b>100,00</b>	<b>603,013</b>	<b>100,00</b>	<b>854,862</b>	<b>100,00</b>

Tablo 4.61: Nevşehir

Lisans Sahibinin Unvanı	Tüplü		Dökme		Otogaz		Toplam	
	Satış(ton)	Pay(%)	Satış(ton)	Pay(%)	Satış(ton)	Pay(%)	Satış(ton)	Pay(%)
AYGAZ ANONİM ŞİRKETİ	123,690	61,37	0,600	0,28	322,488	20,15	<b>446,778</b>	<b>22,12</b>
MİLANGAZ LPG DAĞITIM TİCARET VE SANAYİ ANONİM ŞİRKETİ	37,970	18,84	0,000	0,00	336,277	21,01	<b>374,247</b>	<b>18,53</b>
İPRAGAZ ANONİM ŞİRKETİ	15,398	7,64	142,331	65,40	73,112	4,57	<b>230,841</b>	<b>11,43</b>
ANADOLUGAZ TİCARET VE SANAYİ ANONİM ŞİRKETİ	0,000	0,00	20,100	9,24	159,340	9,96	<b>179,440</b>	<b>8,89</b>
OMV PETROL OFİSİ ANONİM ŞİRKETİ	0,000	0,00	0,000	0,00	176,568	11,03	<b>176,568</b>	<b>8,74</b>
TOTAL OIL TÜRKİYE ANONİM ŞİRKETİ	0,000	0,00	54,599	25,09	101,694	6,35	<b>156,293</b>	<b>7,74</b>
BP PETROLLERİ ANONİM ŞİRKETİ	0,000	0,00	0,000	0,00	131,525	8,22	<b>131,525</b>	<b>6,51</b>
SHELL & TURCAS PETROL ANONİM ŞİRKETİ	0,000	0,00	0,000	0,00	69,627	4,35	<b>69,627</b>	<b>3,45</b>
AKPET GAZ ANONİM ŞİRKETİ	0,000	0,00	0,000	0,00	51,579	3,22	<b>51,579</b>	<b>2,55</b>
YURTPET AKARYAKIT LPG DAĞITIM PAZARLAMA SANAYİ VE TİCARET LİMİTED ŞİRKETİ	0,000	0,00	0,000	0,00	41,199	2,57	<b>41,199</b>	<b>2,04</b>
AYTEMİZ AKARYAKIT DAĞITIM ANONİM ŞİRKETİ	0,000	0,00	0,000	0,00	30,705	1,92	<b>30,705</b>	<b>1,52</b>
HABAŞ PETROL ÜRÜNLERİ SANAYİ VE TİCARET ANONİM ŞİRKETİ	0,000	0,00	0,000	0,00	24,000	1,50	<b>24,000</b>	<b>1,19</b>
YILDIRIM PETROL TİCARET VE NAKLİYAT ANONİM ŞİRKETİ	0,000	0,00	0,000	0,00	17,290	1,08	<b>17,290</b>	<b>0,86</b>
MARGAZ LPG DOLUM TEVZİİ TİCARET VE SANAYİ ANONİM ŞİRKETİ	0,000	0,00	0,000	0,00	17,100	1,07	<b>17,100</b>	<b>0,85</b>
ERGAZ SANAYİ VE TİCARET ANONİM ŞİRKETİ	16,159	8,02	0,000	0,00	0,000	0,00	<b>16,159</b>	<b>0,80</b>
BİRGAZ PETROL ÜRÜNLERİ İNŞ.NAK.SANAYİ ve TİCARET LİMİTED ŞİRKETİ	0,000	0,00	0,000	0,00	15,180	0,95	<b>15,180</b>	<b>0,75</b>
TERMOPET AKARYAKIT NAKLİYAT VE TİCARET LİMİTED ŞİRKETİ	0,000	0,00	0,000	0,00	10,000	0,62	<b>10,000</b>	<b>0,50</b>
ERAGAZ PETROL ÜRÜNLERİ SANAYİ VE TİCARET ANONİM ŞİRKETİ	0,000	0,00	0,000	0,00	9,745	0,61	<b>9,745</b>	<b>0,48</b>
KONGAZ PETROL ÜRÜNLERİ PAZARLAMA SANAYİ VE TİCARET ANONİM ŞİRKETİ	6,568	3,26	0,000	0,00	0,000	0,00	<b>6,568</b>	<b>0,33</b>
GÜVENAL GAZ SANAYİ VE TİCARET ANONİM ŞİRKETİ	0,000	0,00	0,000	0,00	5,223	0,33	<b>5,223</b>	<b>0,26</b>
YAMAN GAZ TİCARET VE SANAYİ ANONİM ŞİRKETİ	0,000	0,00	0,000	0,00	3,020	0,19	<b>3,020</b>	<b>0,15</b>
KALELİ BEST GAZ İNŞAAT NAKLİYE SANAYİ VE TİCARET LİMİTED ŞİRKETİ	0,000	0,00	0,000	0,00	2,420	0,15	<b>2,420</b>	<b>0,12</b>
SURGAZ AKARYAKIT NAKLİYE SANAYİ VE TİCARET LİMİTED ŞİRKETİ	0,000	0,00	0,000	0,00	2,290	0,14	<b>2,290</b>	<b>0,11</b>
GÜNEŞ GAZ ULUSLARARASI NAKLİYAT TİCARET VE SANAYİ ANONİM ŞİRKETİ	1,755	0,87	0,000	0,00	0,000	0,00	<b>1,755</b>	<b>0,09</b>
<b>TOPLAM</b>	<b>201,540</b>	<b>100,00</b>	<b>217,630</b>	<b>100,00</b>	<b>1.600,382</b>	<b>100,00</b>	<b>2.019,552</b>	<b>100,00</b>

Tablo 4.62: Niğde

Lisans Sahibinin Unvanı	Tüplü		Dökme		Otogaz		Toplam	
	Satış(ton)	Pay(%)	Satış(ton)	Pay(%)	Satış(ton)	Pay(%)	Satış(ton)	Pay(%)
AYGAZ ANONİM ŞİRKETİ	110,460	50,92	2,566	60,91	475,737	27,27	<b>588,763</b>	<b>29,95</b>
OMV PETROL OFİSİ ANONİM ŞİRKETİ	0,000	0,00	0,000	0,00	220,757	12,65	<b>220,757</b>	<b>11,23</b>
GÜVENAL GAZ SANAYİ VE TİCARET ANONİM ŞİRKETİ	0,000	0,00	0,000	0,00	167,588	9,61	<b>167,588</b>	<b>8,53</b>
MİLANGAZ LPG DAĞITIM TİCARET VE SANAYİ ANONİM ŞİRKETİ	51,941	23,94	0,000	0,00	110,517	6,33	<b>162,458</b>	<b>8,26</b>
GAZPA AKARYAKIT TARIM GIDA VE HAYVANCILIK ÜRÜNLERİ PAZARLAMA SANAYİ VE TİCARET LİMİTED ŞİRKETİ	0,000	0,00	0,000	0,00	155,450	8,91	<b>155,450</b>	<b>7,91</b>
BP PETROLLERİ ANONİM ŞİRKETİ	0,000	0,00	0,000	0,00	131,347	7,53	<b>131,347</b>	<b>6,68</b>
SHELL & TURCAS PETROL ANONİM ŞİRKETİ	0,000	0,00	0,000	0,00	121,957	6,99	<b>121,957</b>	<b>6,20</b>
TOTAL OIL TÜRKİYE ANONİM ŞİRKETİ	0,000	0,00	0,000	0,00	91,192	5,23	<b>91,192</b>	<b>4,64</b>
İPRAGAZ ANONİM ŞİRKETİ	34,596	15,95	1,647	39,09	36,495	2,09	<b>72,738</b>	<b>3,70</b>
HABAŞ PETROL ÜRÜNLERİ SANAYİ VE TİCARET ANONİM ŞİRKETİ	0,000	0,00	0,000	0,00	67,720	3,88	<b>67,720</b>	<b>3,44</b>
AYTEMİZ AKARYAKIT DAĞITIM ANONİM ŞİRKETİ	0,000	0,00	0,000	0,00	42,480	2,43	<b>42,480</b>	<b>2,16</b>
YILDIRIM PETROL TİCARET VE NAKLİYAT ANONİM ŞİRKETİ	14,638	6,75	0,000	0,00	27,631	1,58	<b>42,269</b>	<b>2,15</b>
ERAGAZ PETROL ÜRÜNLERİ SANAYİ VE TİCARET ANONİM ŞİRKETİ	0,000	0,00	0,000	0,00	19,760	1,13	<b>19,760</b>	<b>1,01</b>
ŞİRİNGAZ PETROL ÜRÜNLERİ VE Tüp İMALAT SANAYİ TİCARET ANONİM ŞİRKETİ	0,000	0,00	0,000	0,00	15,740	0,90	<b>15,740</b>	<b>0,80</b>
HÜRGAZ TİCARET VE SANAYİ ANONİM ŞİRKETİ	0,000	0,00	0,000	0,00	14,290	0,82	<b>14,290</b>	<b>0,73</b>
AKPET GAZ ANONİM ŞİRKETİ	0,000	0,00	0,000	0,00	12,523	0,72	<b>12,523</b>	<b>0,64</b>
MAVİGÖL GAZ OTM.TEKSİNŞ.İLT.TUR.GID.EĞ SANAYİ TİCARET ANONİM ŞİRKETİ	0,000	0,00	0,000	0,00	7,720	0,44	<b>7,720</b>	<b>0,39</b>
YURTPET AKARYAKIT LPG DAĞITIM PAZARLAMA SANAYİ VE TİCARET LTD. ŞTİ.	0,000	0,00	0,000	0,00	5,677	0,33	<b>5,677</b>	<b>0,29</b>
LİKİTGAZ DAĞITIM VE ENDÜSTRİ ANONİM ŞİRKETİ	5,314	2,45	0,000	0,00	0,000	0,00	<b>5,314</b>	<b>0,27</b>
KONGAZ PETROL ÜRÜNLERİ PAZARLAMA SANAYİ VE TİCARET ANONİM ŞİRKETİ	0,000	0,00	0,000	0,00	4,960	0,28	<b>4,960</b>	<b>0,25</b>
EUROPETGAZ LPG DAĞITIM TAŞIMACILIK SANAYİ VE TİCARET ANONİM ŞİRKETİ	0,000	0,00	0,000	0,00	4,566	0,26	<b>4,566</b>	<b>0,23</b>
SURGAZ AKARYAKIT NAKLİYE SANAYİ VE TİCARET LİMİTED ŞİRKETİ	0,000	0,00	0,000	0,00	4,080	0,23	<b>4,080</b>	<b>0,21</b>
ANADOLUGAZ TİCARET VE SANAYİ ANONİM ŞİRKETİ	0,000	0,00	0,000	0,00	3,830	0,22	<b>3,830</b>	<b>0,19</b>
MARGAZ LPG DOLUM TEVZİİ TİCARET VE SANAYİ ANONİM ŞİRKETİ	0,000	0,00	0,000	0,00	1,620	0,09	<b>1,620</b>	<b>0,08</b>
YAMAN GAZ TİCARET VE SANAYİ ANONİM ŞİRKETİ	0,000	0,00	0,000	0,00	0,960	0,06	<b>0,960</b>	<b>0,05</b>
<b>TOPLAM</b>	<b>216,949</b>	<b>100,00</b>	<b>4,213</b>	<b>100,00</b>	<b>1.744,597</b>	<b>100,00</b>	<b>1.965,759</b>	<b>100,00</b>

Tablo 4.63: Ordu

Lisans Sahibinin Unvanı	Tüplü		Dökme		Otogaz		Toplam	
	Satış(ton)	Pay(%)	Satış(ton)	Pay(%)	Satış(ton)	Pay(%)	Satış(ton)	Pay(%)
AYGAZ ANONİM ŞİRKETİ	560,237	49,54	1,029	15,31	469,273	20,41	1.030,539	29,98
OMV PETROL OFİSİ ANONİM ŞİRKETİ	0,000	0,00	0,000	0,00	412,280	17,93	412,280	11,99
MİLANGAZ LPG DAĞITIM TİCARET VE SANAYİ ANONİM ŞİRKETİ	104,631	9,25	0,000	0,00	243,465	10,59	348,096	10,13
GESAN YATIRIM VE TİCARET ANONİM ŞİRKETİ	145,504	12,87	0,420	6,25	193,531	8,42	339,455	9,88
AYTEMİZ AKARYAKIT DAĞITIM ANONİM ŞİRKETİ	0,000	0,00	0,000	0,00	290,125	12,62	290,125	8,44
İPRAGAZ ANONİM ŞİRKETİ	131,077	11,59	2,874	42,75	52,527	2,28	186,478	5,43
KARADENİZ TÜPGAZ SANAYİ VE TİCARET ANONİM ŞİRKETİ	125,707	11,12	2,400	35,70	15,280	0,66	143,387	4,17
YILDIRIM PETROL TİCARET VE NAKLİYAT ANONİM ŞİRKETİ	0,000	0,00	0,000	0,00	115,315	5,01	115,315	3,35
TOTAL OIL TÜRKİYE ANONİM ŞİRKETİ	0,000	0,00	0,000	0,00	96,029	4,18	96,029	2,79
SHELL & TURCAS PETROL ANONİM ŞİRKETİ	0,000	0,00	0,000	0,00	91,855	3,99	91,855	2,67
AKPET GAZ ANONİM ŞİRKETİ	0,000	0,00	0,000	0,00	71,690	3,12	71,690	2,09
GÜVENAL GAZ SANAYİ VE TİCARET ANONİM ŞİRKETİ	0,000	0,00	0,000	0,00	59,934	2,61	59,934	1,74
KALELİ BEST GAZ İNŞAAT NAKLIYE SANAYİ VE TİCARET LİMİTED ŞİRKETİ	0,000	0,00	0,000	0,00	53,630	2,33	53,630	1,56
BP PETROLLERİ ANONİM ŞİRKETİ	0,000	0,00	0,000	0,00	43,082	1,87	43,082	1,25
TRABZONGAZ LPG SANAYİ NAKLİYAT VE TİCARET ANONİM ŞİRKETİ	0,000	0,00	0,000	0,00	35,200	1,53	35,200	1,02
AKÇAGAZ PETROL ÜRÜNLERİ SANAYİ VE TİCARET ANONİM ŞİRKETİ	34,872	3,08	0,000	0,00	0,000	0,00	34,872	1,01
TERMOPET AKARYAKIT NAKLİYAT VE TİCARET LİMİTED ŞİRKETİ	0,000	0,00	0,000	0,00	33,609	1,46	33,609	0,98
ERGAZ SANAYİ VE TİCARET ANONİM ŞİRKETİ	28,793	2,55	0,000	0,00	0,000	0,00	28,793	0,84
HÜRGAZ TİCARET VE SANAYİ ANONİM ŞİRKETİ	0,000	0,00	0,000	0,00	7,350	0,32	7,350	0,21
AKGAZ TİCARET VE SANAYİ ANONİM ŞİRKETİ	0,000	0,00	0,000	0,00	7,240	0,31	7,240	0,21
GAZPA AKARYAKIT TARIM GIDA VE HAYVANCILIK ÜRÜNLERİ PAZARLAMA SANAYİ VE TİCARET LİMİTED ŞİRKETİ	0,000	0,00	0,000	0,00	4,690	0,20	4,690	0,14
KADOOĞLU PETROLCÜLÜK TAŞIMACILIK TİC. SAN. İTHALAT VE İHRACAT A.Ş.	0,000	0,00	0,000	0,00	3,499	0,15	3,499	0,10
<b>TOPLAM</b>	<b>1.130,821</b>	<b>100,00</b>	<b>6,723</b>	<b>100,00</b>	<b>2.299,604</b>	<b>100,00</b>	<b>3.437,148</b>	<b>100,00</b>

Tablo 4.64: Osmaniye

Lisans Sahibinin Unvanı	Tüplü		Dökme		Otogaz		Toplam	
	Satış(ton)	Pay(%)	Satış(ton)	Pay(%)	Satış(ton)	Pay(%)	Satış(ton)	Pay(%)
AYGAZ ANONİM ŞİRKETİ	131,681	22,01	3,502	20,65	313,298	13,93	448,481	15,65
OMV PETROL OFİSİ ANONİM ŞİRKETİ	0,000	0,00	0,000	0,00	327,954	14,58	327,954	11,45
YÜCEL GAZ SANAYİ VE TİCARET ANONİM ŞİRKETİ	157,860	26,38	8,960	52,83	100,250	4,46	267,070	9,32
İPRAGAZ ANONİM ŞİRKETİ	84,543	14,13	3,737	22,04	147,267	6,55	235,547	8,22
MİLANGAZ LPG DAĞITIM TİCARET VE SANAYİ ANONİM ŞİRKETİ	64,895	10,84	0,000	0,00	127,590	5,67	192,485	6,72
BP PETROLLERİ ANONİM ŞİRKETİ	0,000	0,00	0,000	0,00	164,444	7,31	164,444	5,74
AYTEMİZ AKARYAKIT DAĞITIM ANONİM ŞİRKETİ	0,000	0,00	0,000	0,00	144,036	6,40	144,036	5,03
ARGAZ LPG DOLUM TEVZİİ İNŞAAT SANAYİ VE TİCARET ANONİM ŞİRKETİ	0,000	0,00	0,000	0,00	136,600	6,07	136,600	4,77
GÜVENAL GAZ SANAYİ VE TİCARET ANONİM ŞİRKETİ	0,000	0,00	0,000	0,00	115,043	5,11	115,043	4,02
YENİ ULAŞLI GAZ LPG DOLUM DEPOLAMA OTOGAZ DAĞITIM PAZARLAMA NAKLİYE İMALAT İTHALAT İHRACAT SANAYİ VE TİCARET LİMİTED ŞİRKETİ	0,000	0,00	0,000	0,00	114,820	5,10	114,820	4,01
MARGAZ LPG DOLUM TEVZİİ TİCARET VE SANAYİ ANONİM ŞİRKETİ	29,965	5,01	0,000	0,00	78,500	3,49	108,465	3,79
SHELL & TURCAS PETROL ANONİM ŞİRKETİ	0,000	0,00	0,000	0,00	104,025	4,62	104,025	3,63
ERGAZ SANAYİ VE TİCARET ANONİM ŞİRKETİ	94,194	15,74	0,000	0,00	0,000	0,00	94,194	3,29
YURTPET AKARYAKIT LPG DAĞITIM PAZARLAMA SANAYİ VE TİCARET LTD. ŞTİ.	0,000	0,00	0,000	0,00	63,077	2,80	63,077	2,20
YILDIRIM PETROL TİCARET VE NAKLİYAT ANONİM ŞİRKETİ	0,000	0,00	0,000	0,00	56,533	2,51	56,533	1,97
TP PETROL DAĞITIM ANONİM ŞİRKETİ	0,000	0,00	0,000	0,00	53,910	2,40	53,910	1,88
MAVİGÖL GAZ OTM.TEKSİNŞ.İLT.TUR.GID.EĞ SANAYİ TİCARET ANONİM ŞİRKETİ	0,000	0,00	0,760	4,48	48,920	2,17	49,680	1,73
AKPET GAZ ANONİM ŞİRKETİ	0,000	0,00	0,000	0,00	48,564	2,16	48,564	1,70
TOTAL OIL TÜRKİYE ANONİM ŞİRKETİ	0,000	0,00	0,000	0,00	41,423	1,84	41,423	1,45
TORSAN ORMAN SANAYİ VE TİCARET LİMİTED ŞİRKETİ	28,378	4,74	0,000	0,00	0,000	0,00	28,378	0,99
YAMAN GAZ TİCARET VE SANAYİ ANONİM ŞİRKETİ	0,000	0,00	0,000	0,00	21,390	0,95	21,390	0,75
SURGAZ AKARYAKIT NAKLİYE SANAYİ VE TİCARET LİMİTED ŞİRKETİ	0,000	0,00	0,000	0,00	19,520	0,87	19,520	0,68
HAS-GAZ LPG DAĞITIM VE METAL SANAYİ TİCARET ANONİM ŞİRKETİ	0,000	0,00	0,000	0,00	18,220	0,81	18,220	0,64
GÜNEŞ GAZ ULUSLARARASI NAKLİYAT TİCARET VE SANAYİ ANONİM ŞİRKETİ	6,885	1,15	0,000	0,00	0,000	0,00	6,885	0,24
ERAGAZ PETROL ÜRÜNLERİ SANAYİ VE TİCARET ANONİM ŞİRKETİ	0,000	0,00	0,000	0,00	4,334	0,19	4,334	0,15
<b>TOPLAM</b>	<b>598,401</b>	<b>100,00</b>	<b>16,959</b>	<b>100,00</b>	<b>2.249,718</b>	<b>100,00</b>	<b>2.865,078</b>	<b>100,00</b>

Tablo 4.65: Rize

Lisans Sahibinin Unvanı	Tüplü		Dökme		Otogaz		Toplam	
	Satış(ton)	Pay(%)	Satış(ton)	Pay(%)	Satış(ton)	Pay(%)	Satış(ton)	Pay(%)
AYGAZ ANONİM ŞİRKETİ	184,199	34,50	0,520	7,67	165,546	19,96	<b>350,265</b>	<b>25,56</b>
OMV PETROL OFİSİ ANONİM ŞİRKETİ	0,000	0,00	0,000	0,00	237,115	28,59	<b>237,115</b>	<b>17,31</b>
MİLANGAZ LPG DAĞITIM TİCARET VE SANAYİ ANONİM ŞİRKETİ	142,333	26,66	0,000	0,00	22,481	2,71	<b>164,814</b>	<b>12,03</b>
İPRAGAZ ANONİM ŞİRKETİ	131,116	24,56	3,777	55,73	13,709	1,65	<b>148,602</b>	<b>10,85</b>
TP PETROL DAĞITIM ANONİM ŞİRKETİ	0,000	0,00	0,000	0,00	104,979	12,66	<b>104,979</b>	<b>7,66</b>
AKPET GAZ ANONİM ŞİRKETİ	0,000	0,00	0,000	0,00	87,391	10,54	<b>87,391</b>	<b>6,38</b>
KARADENİZ TÜPGAZ SANAYİ VE TİCARET ANONİM ŞİRKETİ	23,056	4,32	0,000	0,00	41,510	5,00	<b>64,566</b>	<b>4,71</b>
ERGAZ SANAYİ VE TİCARET ANONİM ŞİRKETİ	44,505	8,34	0,000	0,00	0,000	0,00	<b>44,505</b>	<b>3,25</b>
TOTAL OIL TÜRKİYE ANONİM ŞİRKETİ	0,000	0,00	0,000	0,00	38,130	4,60	<b>38,130</b>	<b>2,78</b>
KALELİ BEST GAZ İNŞAAT NAKLİYE SANAYİ VE TİCARET LİMİTED ŞİRKETİ	0,000	0,00	0,000	0,00	35,048	4,23	<b>35,048</b>	<b>2,56</b>
AYTEMİZ AKARYAKIT DAĞITIM ANONİM ŞİRKETİ	0,000	0,00	0,000	0,00	34,712	4,18	<b>34,712</b>	<b>2,53</b>
SHELL & TURCAS PETROL ANONİM ŞİRKETİ	0,000	0,00	0,000	0,00	33,737	4,07	<b>33,737</b>	<b>2,46</b>
GESAN YATIRIM VE TİCARET ANONİM ŞİRKETİ	8,530	1,60	0,000	0,00	15,101	1,82	<b>23,631</b>	<b>1,72</b>
TRABZONGAZ LPG SANAYİ NAKLİYAT VE TİCARET ANONİM ŞİRKETİ	0,000	0,00	2,480	36,59	0,000	0,00	<b>2,480</b>	<b>0,18</b>
GÜNEŞ GAZ ULUSLARARASI NAKLİYAT TİCARET VE SANAYİ ANONİM ŞİRKETİ	0,192	0,04	0,000	0,00	0,000	0,00	<b>0,192</b>	<b>0,01</b>
<b>TOPLAM</b>	<b>533,931</b>	<b>100,00</b>	<b>6,777</b>	<b>100,00</b>	<b>829,459</b>	<b>100,00</b>	<b>1.370,167</b>	<b>100,00</b>

Tablo 4.66: Sakarya

Lisans Sahibinin Unvanı	Tüplü		Dökme		Otogaz		Toplam	
	Satış(ton)	Pay(%)	Satış(ton)	Pay(%)	Satış(ton)	Pay(%)	Satış(ton)	Pay(%)
AYGAZ ANONİM ŞİRKETİ	469,016	44,45	8,312	10,99	1.752,954	30,95	2.230,282	32,82
OMV PETROL OFİSİ ANONİM ŞİRKETİ	0,000	0,00	0,000	0,00	759,480	13,41	759,480	11,18
İPRAGAZ ANONİM ŞİRKETİ	423,053	40,09	63,307	83,72	151,468	2,67	637,828	9,39
SHELL & TURCAS PETROL ANONİM ŞİRKETİ	0,000	0,00	0,000	0,00	611,810	10,80	611,810	9,00
MİLANGAZ LPG DAĞITIM TİCARET VE SANAYİ ANONİM ŞİRKETİ	47,561	4,51	0,000	0,00	358,316	6,33	405,877	5,97
GESAN YATIRIM VE TİCARET ANONİM ŞİRKETİ	29,571	2,80	0,000	0,00	310,296	5,48	339,867	5,00
YILDIRIM PETROL TİCARET VE NAKLİYAT ANONİM ŞİRKETİ	0,000	0,00	0,000	0,00	308,334	5,44	308,334	4,54
BP PETROLLERİ ANONİM ŞİRKETİ	1,200	0,11	0,000	0,00	241,767	4,27	242,967	3,58
KARADENİZ TÜPGAZ SANAYİ VE TİCARET ANONİM ŞİRKETİ	0,000	0,00	3,002	3,97	166,130	2,93	169,132	2,49
AKPET GAZ ANONİM ŞİRKETİ	0,000	0,00	0,000	0,00	168,240	2,97	168,240	2,48
AKGAZ TİCARET VE SANAYİ ANONİM ŞİRKETİ	0,000	0,00	0,000	0,00	162,520	2,87	162,520	2,39
TP PETROL DAĞITIM ANONİM ŞİRKETİ	0,000	0,00	0,000	0,00	132,368	2,34	132,368	1,95
TOTAL OIL TÜRKİYE ANONİM ŞİRKETİ	0,000	0,00	0,000	0,00	125,464	2,22	125,464	1,85
KALELİ BEST GAZ İNŞAAT NAKLİYE SANAYİ VE TİCARET LİMİTED ŞİRKETİ	0,000	0,00	0,000	0,00	96,740	1,71	96,740	1,42
AYTEMİZ AKARYAKIT DAĞITIM ANONİM ŞİRKETİ	0,000	0,00	0,000	0,00	89,052	1,57	89,052	1,31
ERGAZ SANAYİ VE TİCARET ANONİM ŞİRKETİ	30,616	2,90	0,000	0,00	29,920	0,53	60,536	0,89
ORALGAZ SANAYİ VE TİCARET ANONİM ŞİRKETİ	0,000	0,00	0,000	0,00	54,618	0,96	54,618	0,80
HABAŞ PETROL ÜRÜNLERİ SANAYİ VE TİCARET ANONİM ŞİRKETİ	44,646	4,23	0,000	0,00	4,080	0,07	48,726	0,72
NORM GAZ PETROL ÜRÜNLERİ SANAYİ TİCARET ANONİM ŞİRKETİ ÇORUM	0,000	0,00	0,000	0,00	32,910	0,58	32,910	0,48
HÜRGAZ TİCARET VE SANAYİ ANONİM ŞİRKETİ	0,000	0,00	0,000	0,00	30,500	0,54	30,500	0,45
MY GAZ DAĞITIM DEPOCULUK PETROL TAŞIMACILIK SAN. VE TİC. LTD. ŞTİ.	0,000	0,00	0,000	0,00	24,360	0,43	24,360	0,36
ANADOLUGAZ TİCARET VE SANAYİ ANONİM ŞİRKETİ	2,290	0,22	0,000	0,00	20,800	0,37	23,090	0,34
KOÇGAZ DOLUM TESİSLERİ VE PETROL ÜRÜNLERİ, NAKLİYAT, OTOMOTİV, İNŞAAT, GIDA, İTHALAT, İHRACAK SANAYİ VE TİCARET LİMİTED ŞİRKETİ	0,000	0,00	0,000	0,00	11,320	0,20	11,320	0,17
ERGAZ PETROL ÜRÜNLERİ SANAYİ VE TİCARET ANONİM ŞİRKETİ	0,000	0,00	0,000	0,00	9,007	0,16	9,007	0,13
YURTPET AKARYAKIT LPG DAĞITIM PAZARLAMA SANAYİ VE TİCARET LTD. ŞTİ.	0,000	0,00	0,000	0,00	8,104	0,14	8,104	0,12
AKÇAGAZ PETROL ÜRÜNLERİ SANAYİ VE TİCARET ANONİM ŞİRKETİ	7,294	0,69	0,000	0,00	0,000	0,00	7,294	0,11
TURKUAZ PETROL ÜRÜNLERİ ANONİM ŞİRKETİ	0,000	0,00	0,000	0,00	3,380	0,06	3,380	0,05
GÜNEŞ GAZ ULUSLARARASI NAKLİYAT TİCARET VE SANAYİ ANONİM ŞİRKETİ	0,000	0,00	1,000	1,32	0,000	0,00	1,000	0,01
<b>TOPLAM</b>	<b>1.055,247</b>	<b>100,00</b>	<b>75,621</b>	<b>100,00</b>	<b>5.663,938</b>	<b>100,00</b>	<b>6.794,806</b>	<b>100,00</b>

Tablo 4.67: Samsun

Lisans Sahibinin Unvanı	Tüplü		Dökme		Otogaz		Toplam	
	Satış(ton)	Pay(%)	Satış(ton)	Pay(%)	Satış(ton)	Pay(%)	Satış(ton)	Pay(%)
AYGAZ ANONİM ŞİRKETİ	651,324	45,43	10,078	50,81	1.413,974	29,65	<b>2.075,376</b>	<b>33,36</b>
AYTEMİZ AKARYAKIT DAĞITIM ANONİM ŞİRKETİ	0,000	0,00	0,000	0,00	448,383	9,40	<b>448,383</b>	<b>7,21</b>
SHELL & TURCAS PETROL ANONİM ŞİRKETİ	0,000	0,00	0,000	0,00	405,250	8,50	<b>405,250</b>	<b>6,51</b>
OMV PETROL OFİSİ ANONİM ŞİRKETİ	0,000	0,00	0,000	0,00	394,878	8,28	<b>394,878</b>	<b>6,35</b>
KARADENİZ TÜPGAZ SANAYİ VE TİCARET ANONİM ŞİRKETİ	218,453	15,24	0,000	0,00	136,340	2,86	<b>354,793</b>	<b>5,70</b>
GESAN YATIRIM VE TİCARET ANONİM ŞİRKETİ	101,978	7,11	2,200	11,09	212,244	4,45	<b>316,422</b>	<b>5,09</b>
İPRGAZ ANONİM ŞİRKETİ	212,883	14,85	4,545	22,92	91,789	1,93	<b>309,217</b>	<b>4,97</b>
AKPET GAZ ANONİM ŞİRKETİ	0,000	0,00	0,000	0,00	301,191	6,32	<b>301,191</b>	<b>4,84</b>
TOTAL OIL TÜRKİYE ANONİM ŞİRKETİ	0,000	0,00	0,000	0,00	289,307	6,07	<b>289,307</b>	<b>4,65</b>
MİLANGAZ LPG DAĞITIM TİCARET VE SANAYİ ANONİM ŞİRKETİ	211,453	14,75	0,771	3,89	54,976	1,15	<b>267,200</b>	<b>4,29</b>
YILDIRIM PETROL TİCARET VE NAKLİYAT ANONİM ŞİRKETİ	0,000	0,00	0,000	0,00	160,222	3,36	<b>160,222</b>	<b>2,58</b>
BP PETROLLERİ ANONİM ŞİRKETİ	0,000	0,00	0,000	0,00	146,273	3,07	<b>146,273</b>	<b>2,35</b>
ERGAZ PETROL ÜRÜNLERİ SANAYİ VE TİCARET ANONİM ŞİRKETİ	0,000	0,00	0,000	0,00	132,820	2,79	<b>132,820</b>	<b>2,13</b>
ORALGAZ SANAYİ VE TİCARET ANONİM ŞİRKETİ	0,000	0,00	0,000	0,00	128,061	2,69	<b>128,061</b>	<b>2,06</b>
KALELİ BEST GAZ İNŞAAT NAKLİYE SANAYİ VE TİCARET LİMİTED ŞİRKETİ	0,000	0,00	0,000	0,00	107,460	2,25	<b>107,460</b>	<b>1,73</b>
GAZPA AKARYAKIT TARIM GIDA VE HAYVANCILIK ÜRÜNLERİ PAZARLAMA SANAYİ VE TİCARET LİMİTED ŞİRKETİ	0,000	0,00	0,000	0,00	83,340	1,75	<b>83,340</b>	<b>1,34</b>
MY GAZ DAĞITIM DEPOCULUK PETROL TAŞIMACILIK SANAYİ VE TİCARET LİMİTED ŞİRKETİ	0,000	0,00	0,000	0,00	70,960	1,49	<b>70,960</b>	<b>1,14</b>
AKGAZ TİCARET VE SANAYİ ANONİM ŞİRKETİ	9,434	0,66	1,680	8,47	51,360	1,08	<b>62,474</b>	<b>1,00</b>
HÜRGAZ TİCARET VE SANAYİ ANONİM ŞİRKETİ	0,000	0,00	0,560	2,82	48,500	1,02	<b>49,060</b>	<b>0,79</b>
TP PETROL DAĞITIM ANONİM ŞİRKETİ	0,000	0,00	0,000	0,00	33,225	0,70	<b>33,225</b>	<b>0,53</b>
GÜVENAL GAZ SANAYİ VE TİCARET ANONİM ŞİRKETİ	0,000	0,00	0,000	0,00	30,425	0,64	<b>30,425</b>	<b>0,49</b>
ERGAZ SANAYİ VE TİCARET ANONİM ŞİRKETİ	27,032	1,89	0,000	0,00	0,000	0,00	<b>27,032</b>	<b>0,43</b>
TRABZONGAZ LPG SANAYİ NAKLİYAT VE TİCARET ANONİM ŞİRKETİ	0,000	0,00	0,000	0,00	25,120	0,53	<b>25,120</b>	<b>0,40</b>
SURGAZ AKARYAKIT NAKLİYE SANAYİ VE TİCARET LİMİTED ŞİRKETİ	0,000	0,00	0,000	0,00	2,090	0,04	<b>2,090</b>	<b>0,03</b>
GÜNEŞ GAZ ULUSLARARASI NAKLİYAT TİCARET VE SANAYİ ANONİM ŞİRKETİ	1,080	0,08	0,000	0,00	0,000	0,00	<b>1,080</b>	<b>0,02</b>
<b>TOPLAM</b>	<b>1.433,637</b>	<b>100,00</b>	<b>19,834</b>	<b>100,00</b>	<b>4.768,188</b>	<b>100,00</b>	<b>6.221,659</b>	<b>100,00</b>

Tablo 4.68: Siirt

Lisans Sahibinin Unvanı	Tüplü		Dökme		Otogaz		Toplam	
	Satış(ton)	Pay(%)	Satış(ton)	Pay(%)	Satış(ton)	Pay(%)	Satış(ton)	Pay(%)
AYGAZ ANONİM ŞİRKETİ	68,967	40,78	0,000	0,00	62,074	28,04	131,041	31,19
İPRAGAZ ANONİM ŞİRKETİ	66,583	39,37	2,940	9,91	21,440	9,68	90,963	21,65
ÇELEBİ GAZ DOLUM ÜNİTESİ PETROL ÜRÜNLERİ NAKLİYE MOTORLU TAŞIT VE OTO GAZ MONTAJ OTO PARÇA SANAYİ VE TİCARET ANONİM ŞİRKETİ	20,522	12,13	26,740	90,09	10,080	4,55	57,342	13,65
YILDIRIM PETROL TİCARET VE NAKLİYAT ANONİM ŞİRKETİ	0,000	0,00	0,000	0,00	25,316	11,43	25,316	6,02
AYTEMİZ AKARYAKIT DAĞITIM ANONİM ŞİRKETİ	0,000	0,00	0,000	0,00	23,655	10,68	23,655	5,63
SHELL & TURCAS PETROL ANONİM ŞİRKETİ	0,000	0,00	0,000	0,00	21,052	9,51	21,052	5,01
MİLANGAZ LPG DAĞITIM TİCARET VE SANAYİ ANONİM ŞİRKETİ	8,263	4,89	0,000	0,00	11,944	5,39	20,207	4,81
ERAGAZ PETROL ÜRÜNLERİ SANAYİ VE TİCARET ANONİM ŞİRKETİ	0,000	0,00	0,000	0,00	18,077	8,16	18,077	4,30
OMV PETROL OFİSİ ANONİM ŞİRKETİ	0,000	0,00	0,000	0,00	16,603	7,50	16,603	3,95
ARGAZ LPG DOLUM TEVZİİ İNŞAAT SANAYİ VE TİCARET ANONİM ŞİRKETİ	4,786	2,83	0,000	0,00	1,020	0,46	5,806	1,38
YURTPET AKARYAKIT LPG DAĞITIM PAZARLAMA SANAYİ VE TİCARET LTD. ŞTİ.	0,000	0,00	0,000	0,00	5,500	2,48	5,500	1,31
NARGAZ LPG DOLUM TEVZİİ İNŞAAT SANAYİ VE TİCARET ANONİM ŞİRKETİ	0,000	0,00	0,000	0,00	4,640	2,10	4,640	1,10
<b>TOPLAM</b>	<b>169,121</b>	<b>100,00</b>	<b>29,680</b>	<b>100,00</b>	<b>221,401</b>	<b>100,00</b>	<b>420,202</b>	<b>100,00</b>

Tablo 4.69: Sinop

Lisans Sahibinin Unvanı	Tüplü		Dökme		Otogaz		Toplam	
	Satış(ton)	Pay(%)	Satış(ton)	Pay(%)	Satış(ton)	Pay(%)	Satış(ton)	Pay(%)
AYGAZ ANONİM ŞİRKETİ	183,505	45,41	5,324	28,16	211,271	22,18	400,100	29,09
OMV PETROL OFİSİ ANONİM ŞİRKETİ	0,000	0,00	0,000	0,00	220,423	23,14	220,423	16,03
GESAN YATIRIM VE TİCARET ANONİM ŞİRKETİ	12,221	3,02	0,000	0,00	156,848	16,47	169,069	12,29
İPRAGAZ ANONİM ŞİRKETİ	110,829	27,43	4,245	22,45	31,720	3,33	146,794	10,67
AYTEMİZ AKARYAKIT DAĞITIM ANONİM ŞİRKETİ	0,000	0,00	0,000	0,00	129,603	13,61	129,603	9,42
MİLANGAZ LPG DAĞITIM TİCARET VE SANAYİ ANONİM ŞİRKETİ	64,123	15,87	0,000	0,00	18,014	1,89	82,137	5,97
GAZPA AKARYAKIT TARIM GIDA VE HAYVANCILIK ÜRÜNLERİ PAZARLAMA SANAYİ VE TİCARET LİMİTED ŞİRKETİ	0,000	0,00	0,000	0,00	63,770	6,70	63,770	4,64
YILDIRIM PETROL TİCARET VE NAKLİYAT ANONİM ŞİRKETİ	0,000	0,00	0,000	0,00	40,034	4,20	40,034	2,91
TOTAL OIL TÜRKİYE ANONİM ŞİRKETİ	0,000	0,00	0,000	0,00	32,930	3,46	32,930	2,39
BP PETROLLERİ ANONİM ŞİRKETİ	0,000	0,00	0,000	0,00	26,513	2,78	26,513	1,93
AKÇAGAZ PETROL ÜRÜNLERİ SANAYİ VE TİCARET ANONİM ŞİRKETİ	15,281	3,78	0,000	0,00	0,000	0,00	15,281	1,11
TRABZONGAZ LPG SANAYİ NAKLİYAT VE TİCARET ANONİM ŞİRKETİ	0,000	0,00	9,340	49,39	4,440	0,47	13,780	1,00
ERGAZ SANAYİ VE TİCARET ANONİM ŞİRKETİ	11,764	2,91	0,000	0,00	0,000	0,00	11,764	0,86
AKGAZ TİCARET VE SANAYİ ANONİM ŞİRKETİ	0,000	0,00	0,000	0,00	9,840	1,03	9,840	0,72
AKPET GAZ ANONİM ŞİRKETİ	0,000	0,00	0,000	0,00	7,035	0,74	7,035	0,51
KARADENİZ TÜPGAZ SANAYİ VE TİCARET ANONİM ŞİRKETİ	6,364	1,57	0,000	0,00	0,000	0,00	6,364	0,46
<b>TOPLAM</b>	<b>404,087</b>	<b>100,00</b>	<b>18,909</b>	<b>100,00</b>	<b>952,441</b>	<b>100,00</b>	<b>1.375,437</b>	<b>100,00</b>

Tablo 4.70: Sivas

Lisans Sahibinin Unvanı	Tüplü		Dökme		Otogaz		Toplam	
	Satış(ton)	Pay(%)	Satış(ton)	Pay(%)	Satış(ton)	Pay(%)	Satış(ton)	Pay(%)
AYGAZ ANONİM ŞİRKETİ	168,522	29,40	3,800	31,59	699,689	24,71	872,011	25,52
MİLANGAZ LPG DAĞITIM TİCARET VE SANAYİ ANONİM ŞİRKETİ	107,780	18,80	0,000	0,00	328,768	11,61	436,548	12,78
İPRAGAZ ANONİM ŞİRKETİ	234,443	40,90	8,228	68,41	178,792	6,31	421,463	12,33
ŞARKGAZ VE MADENİ YAĞLAR ANONİM ŞİRKETİ	1,406	0,25	0,000	0,00	378,720	13,37	380,126	11,12
OMV PETROL OFİSİ ANONİM ŞİRKETİ	0,000	0,00	0,000	0,00	318,408	11,24	318,408	9,32
AYTEMİZ AKARYAKIT DAĞITIM ANONİM ŞİRKETİ	0,000	0,00	0,000	0,00	168,128	5,94	168,128	4,92
SHELL & TURCAS PETROL ANONİM ŞİRKETİ	0,000	0,00	0,000	0,00	164,742	5,82	164,742	4,82
GESAN YATIRIM VE TİCARET ANONİM ŞİRKETİ	0,000	0,00	0,000	0,00	137,117	4,84	137,117	4,01
TP PETROL DAĞITIM ANONİM ŞİRKETİ	0,000	0,00	0,000	0,00	64,524	2,28	64,524	1,89
SELÇUK GAZ VE PRES DÖKÜM SANAYİ VE TİCARET ANONİM ŞİRKETİ	58,376	10,18	0,000	0,00	0,000	0,00	58,376	1,71
KALELİ BEST GAZ İNŞAAT NAKLİYE SANAYİ VE TİCARET LİMİTED ŞİRKETİ	0,000	0,00	0,000	0,00	54,060	1,91	54,060	1,58
BP PETROLLERİ ANONİM ŞİRKETİ	0,000	0,00	0,000	0,00	49,829	1,76	49,829	1,46
MARGAZ LPG DOLUM TEVZİİ TİCARET VE SANAYİ ANONİM ŞİRKETİ	0,000	0,00	0,000	0,00	49,320	1,74	49,320	1,44
HABAŞ PETROL ÜRÜNLERİ SANAYİ VE TİCARET ANONİM ŞİRKETİ	0,000	0,00	0,000	0,00	49,000	1,73	49,000	1,43
YILDIRIM PETROL TİCARET VE NAKLİYAT ANONİM ŞİRKETİ	0,000	0,00	0,000	0,00	39,678	1,40	39,678	1,16
TOTAL OIL TÜRKİYE ANONİM ŞİRKETİ	0,000	0,00	0,000	0,00	25,739	0,91	25,739	0,75
GÜVENAL GAZ SANAYİ VE TİCARET ANONİM ŞİRKETİ	0,000	0,00	0,000	0,00	25,286	0,89	25,286	0,74
AKPET GAZ ANONİM ŞİRKETİ	0,000	0,00	0,000	0,00	25,113	0,89	25,113	0,73
GAZPA AKARYAKIT TARIM GIDA VE HAYVANCILIK ÜRÜNLERİ PAZARLAMA SANAYİ VE TİCARET LİMİTED ŞİRKETİ	0,000	0,00	0,000	0,00	23,540	0,83	23,540	0,69
YURTPET AKARYAKIT LPG DAĞITIM PAZARLAMA SANAYİ VE TİCARET LTD. ŞTİ.	0,000	0,00	0,000	0,00	14,373	0,51	14,373	0,42
ERGAZ SANAYİ VE TİCARET ANONİM ŞİRKETİ	2,659	0,46	0,000	0,00	9,510	0,34	12,169	0,36
ERAGAZ PETROL ÜRÜNLERİ SANAYİ VE TİCARET ANONİM ŞİRKETİ	0,000	0,00	0,000	0,00	7,670	0,27	7,670	0,22
HÜRGAZ TİCARET VE SANAYİ ANONİM ŞİRKETİ	0,000	0,00	0,000	0,00	6,000	0,21	6,000	0,18
AKGAZ TİCARET VE SANAYİ ANONİM ŞİRKETİ	0,000	0,00	0,000	0,00	4,980	0,18	4,980	0,15
MAVİGÖL GAZ OTM.TEKŞİNŞ.İLT.TUR.GID.EĞ SANAYİ TİCARET ANONİM ŞİRKETİ	0,000	0,00	0,000	0,00	4,200	0,15	4,200	0,12
EROL GAZ İNŞAAT NAKLİYE GIDA VE PETROL ÜRÜNLERİ OTOMOTİV SANAYİ VE TİCARET ANONİM ŞİRKETİ	0,000	0,00	0,000	0,00	2,680	0,09	2,680	0,08
SURGAZ AKARYAKIT NAKLİYE SANAYİ VE TİCARET LİMİTED ŞİRKETİ	0,000	0,00	0,000	0,00	2,000	0,07	2,000	0,06
<b>TOPLAM</b>	<b>573,186</b>	<b>100,00</b>	<b>12,028</b>	<b>100,00</b>	<b>2.831,866</b>	<b>100,00</b>	<b>3.417,080</b>	<b>100,00</b>

Tablo 4.71: Şanlıurfa

Lisans Sahibinin Unvanı	Tüplü		Dökme		Otogaz		Toplam	
	Satış(ton)	Pay(%)	Satış(ton)	Pay(%)	Satış(ton)	Pay(%)	Satış(ton)	Pay(%)
AYGAZ ANONİM ŞİRKETİ	444,647	45,57	22,232	22,65	746,066	14,16	1.212,945	19,13
İPRAGAZ ANONİM ŞİRKETİ	210,742	21,60	0,000	0,00	929,632	17,65	1.140,374	17,98
AYTEMİZ AKARYAKIT DAĞITIM ANONİM ŞİRKETİ	0,000	0,00	0,000	0,00	536,979	10,20	536,979	8,47
OMV PETROL OFİSİ ANONİM ŞİRKETİ	0,000	0,00	0,000	0,00	465,983	8,85	465,983	7,35
MİLANGAZ LPG DAĞITIM TİCARET VE SANAYİ ANONİM ŞİRKETİ	167,498	17,17	0,900	0,92	178,163	3,38	346,561	5,47
YURTPET AKARYAKIT LPG DAĞITIM PAZARLAMA SANAYİ VE TİCARET LTD. ŞTİ.	0,000	0,00	0,000	0,00	332,833	6,32	332,833	5,25
ERAGAZ PETROL ÜRÜNLERİ SANAYİ VE TİCARET ANONİM ŞİRKETİ	0,000	0,00	0,000	0,00	246,004	4,67	246,004	3,88
YÜCEL GAZ SANAYİ VE TİCARET ANONİM ŞİRKETİ	8,404	0,86	0,000	0,00	217,070	4,12	225,474	3,56
BP PETROLLERİ ANONİM ŞİRKETİ	0,000	0,00	0,000	0,00	222,974	4,23	222,974	3,52
SHELL & TURCAS PETROL ANONİM ŞİRKETİ	0,000	0,00	0,000	0,00	198,918	3,78	198,918	3,14
EUROGAZ GAZ DAĞITIM ANONİM ŞİRKETİ	0,000	0,00	63,451	64,64	123,047	2,34	186,498	2,94
MAVİGÖL GAZ OTM.TEKSİNŞ.İLT.TUR.GID.EĞ SANAYİ TİCARET ANONİM ŞİRKETİ	0,000	0,00	10,830	11,03	131,945	2,51	142,775	2,25
YILDIRIM PETROL TİCARET VE NAKLİYAT ANONİM ŞİRKETİ	0,000	0,00	0,000	0,00	106,913	2,03	106,913	1,69
ERGAZ SANAYİ VE TİCARET ANONİM ŞİRKETİ	96,488	9,89	0,000	0,00	0,000	0,00	96,488	1,52
TP PETROL DAĞITIM ANONİM ŞİRKETİ	0,000	0,00	0,000	0,00	82,972	1,58	82,972	1,31
AKPET GAZ ANONİM ŞİRKETİ	2,952	0,30	0,000	0,00	75,778	1,44	78,730	1,24
SURGAZ AKARYAKIT NAKLİYE SANAYİ VE TİCARET LİMİTED ŞİRKETİ	0,000	0,00	0,000	0,00	74,540	1,42	74,540	1,18
GAZPA AKARYAKIT TARIM GIDA VE HAYVANCILIK ÜRÜNLERİ PAZARLAMA SANAYİ VE TİCARET LİMİTED ŞİRKETİ	0,000	0,00	0,000	0,00	73,630	1,40	73,630	1,16
ATA LİKİT PETROL GAZI VE PETROL ÜRÜNLERİ SANAYİ TİCARET LİMİTED ŞİRKETİ	43,449	4,45	0,000	0,00	26,460	0,50	69,909	1,10
GÜVENAL GAZ SANAYİ VE TİCARET ANONİM ŞİRKETİ	0,000	0,00	0,000	0,00	67,401	1,28	67,401	1,06
ORALGAZ SANAYİ VE TİCARET ANONİM ŞİRKETİ	0,000	0,00	0,000	0,00	63,614	1,21	63,614	1,00
TOTAL OIL TÜRKİYE ANONİM ŞİRKETİ	0,000	0,00	0,000	0,00	59,468	1,13	59,468	0,94
KADOOĞLU PETROLÇÜLÜK TAŞIMACILIK TİC. SAN. İTHALAT VE İHRACAT A.Ş.	0,000	0,00	0,000	0,00	57,119	1,08	57,119	0,90
EROL GAZ İNŞAAT NAKLİYE GIDA VE PETROL ÜRÜNLERİ OTOMOTİV SANAYİ VE TİCARET ANONİM ŞİRKETİ	0,000	0,00	0,000	0,00	47,000	0,89	47,000	0,74
NARGAZ LPG DOLUM TEVZİİ İNŞAAT SANAYİ VE TİCARET ANONİM ŞİRKETİ	1,524	0,16	0,000	0,00	38,520	0,73	40,044	0,63
ŞANGAZ LPG AKARYAKIT ÜRÜNLERİ TARIM GIDA İNŞAAT SANAYİ VE TİCARET A.Ş.	0,000	0,00	0,000	0,00	36,855	0,70	36,855	0,58
HÜRGAZ TİCARET VE SANAYİ ANONİM ŞİRKETİ	0,000	0,00	0,750	0,76	31,170	0,59	31,920	0,50
YAMAN GAZ TİCARET VE SANAYİ ANONİM ŞİRKETİ	0,000	0,00	0,000	0,00	29,840	0,57	29,840	0,47
HABAŞ PETROL ÜRÜNLERİ SANAYİ VE TİCARET ANONİM ŞİRKETİ	0,000	0,00	0,000	0,00	22,600	0,43	22,600	0,36
ÇELEBİ GAZ DOLUM ÜNİTESİ PETROL ÜRÜNLERİ NAKLİYE MOTORLU TAŞIT VE OTO GAZ MONTAJ OTO PARÇA SANAYİ VE TİCARET ANONİM ŞİRKETİ	0,000	0,00	0,000	0,00	13,700	0,26	13,700	0,22

Lisans Sahibinin Unvanı	Tüplü		Dökme		Otogaz		Toplam	
	Satış(ton)	Pay(%)	Satış(ton)	Pay(%)	Satış(ton)	Pay(%)	Satış(ton)	Pay(%)
AKGAZ TİCARET VE SANAYİ ANONİM ŞİRKETİ	0,000	0,00	0,000	0,00	11,490	0,22	11,490	0,18
ARGAZ LPG DOLUM TEVZİİ İNŞAAT SANAYİ VE TİCARET ANONİM ŞİRKETİ	0,000	0,00	0,000	0,00	7,920	0,15	7,920	0,12
GÜNEYGAZ LPG SANAYİ VE TİCARET ANONİM ŞİRKETİ	0,000	0,00	0,000	0,00	4,705	0,09	4,705	0,07
MY GAZ DAĞITIM DEPOCULUK PETROL TAŞIMACILIK SANAYİ VE TİCARET LİMİTED ŞİRKETİ	0,000	0,00	0,000	0,00	3,000	0,06	3,000	0,05
EKSON GRUP PETROLCÜLÜK SANAYİ VE TİCARET ANONİM ŞİRKETİ	0,000	0,00	0,000	0,00	2,700	0,05	2,700	0,04
<b>TOPLAM</b>	<b>975,704</b>	<b>100,00</b>	<b>98,163</b>	<b>100,00</b>	<b>5.267,009</b>	<b>100,00</b>	<b>6.340,876</b>	<b>100,00</b>

Tablo 4.72: Şırnak

Lisans Sahibinin Unvanı	Tüplü		Dökme		Otogaz		Toplam	
	Satış(ton)	Pay(%)	Satış(ton)	Pay(%)	Satış(ton)	Pay(%)	Satış(ton)	Pay(%)
AYGAZ ANONİM ŞİRKETİ	101,659	46,23	13,312	77,23	60,778	32,49	175,749	41,43
İPRAGAZ ANONİM ŞİRKETİ	118,226	53,77	0,924	5,36	13,045	6,97	132,195	31,16
ERAGAZ PETROL ÜRÜNLERİ SANAYİ VE TİCARET ANONİM ŞİRKETİ	0,000	0,00	3,001	17,41	45,639	24,39	48,640	11,47
OMV PETROL OFİSİ ANONİM ŞİRKETİ	0,000	0,00	0,000	0,00	28,312	15,13	28,312	6,67
NARGAZ LPG DOLUM TEVZİİ İNŞAAT SANAYİ VE TİCARET ANONİM ŞİRKETİ	0,000	0,00	0,000	0,00	26,600	14,22	26,600	6,27
EROL GAZ İNŞAAT NAKLIYE GIDA VE PETROL ÜRÜNLERİ OTOMOTİV SANAYİ VE TİCARET ANONİM ŞİRKETİ	0,000	0,00	0,000	0,00	6,790	3,63	6,790	1,60
KADOOĞLU PETROLCÜLÜK TAŞIMACILIK TİC. SAN. İTHALAT VE İHRACAT A.Ş.	0,000	0,00	0,000	0,00	4,000	2,14	4,000	0,94
EUROGAZ GAZ DAĞITIM ANONİM ŞİRKETİ	0,000	0,00	0,000	0,00	1,929	1,03	1,929	0,45
<b>TOPLAM</b>	<b>219,885</b>	<b>100,00</b>	<b>17,237</b>	<b>100,00</b>	<b>187,093</b>	<b>100,00</b>	<b>424,215</b>	<b>100,00</b>

Tablo 4.73: Tekirdağ

Lisans Sahibinin Unvanı	Tüplü		Dökme		Otogaz		Toplam	
	Satış(ton)	Pay(%)	Satış(ton)	Pay(%)	Satış(ton)	Pay(%)	Satış(ton)	Pay(%)
AYGAZ ANONİM ŞİRKETİ	547,943	53,32	249,747	25,51	599,154	24,71	1.396,844	31,52
İPRGAZ ANONİM ŞİRKETİ	249,011	24,23	726,637	74,23	65,292	2,69	1.040,940	23,49
SHELL & TURCAS PETROL ANONİM ŞİRKETİ	0,000	0,00	0,000	0,00	430,911	17,77	430,911	9,72
OMV PETROL OFİSİ ANONİM ŞİRKETİ	0,000	0,00	0,000	0,00	334,470	13,79	334,470	7,55
TOTAL OIL TÜRKİYE ANONİM ŞİRKETİ	0,000	0,00	0,000	0,00	250,650	10,34	250,650	5,66
AYTEMİZ AKARYAKIT DAĞITIM ANONİM ŞİRKETİ	0,000	0,00	0,000	0,00	178,642	7,37	178,642	4,03
BP PETROLLERİ ANONİM ŞİRKETİ	0,000	0,00	0,000	0,00	152,665	6,30	152,665	3,44
TP PETROL DAĞITIM ANONİM ŞİRKETİ	0,000	0,00	0,000	0,00	131,405	5,42	131,405	2,97
MİLANGAZ LPG DAĞITIM TİCARET VE SANAYİ ANONİM ŞİRKETİ	89,073	8,67	2,501	0,26	32,947	1,36	124,521	2,81
ENERJİ GAZ ANONİM ŞİRKETİ	0,000	0,00	0,000	0,00	116,480	4,80	116,480	2,63
ERGAZ SANAYİ VE TİCARET ANONİM ŞİRKETİ	52,378	5,10	0,000	0,00	0,000	0,00	52,378	1,18
YILDIRIM PETROL TİCARET VE NAKLİYAT ANONİM ŞİRKETİ	0,000	0,00	0,000	0,00	47,123	1,94	47,123	1,06
KADOOĞLU PETROLÇÜLÜK TAŞIMACILIK TİCARET SANAYİ İTHALAT VE İHRACAT ANONİM ŞİRKETİ	0,000	0,00	0,000	0,00	45,786	1,89	45,786	1,03
TRABZONGAZ LPG SANAYİ NAKLİYAT VE TİCARET ANONİM ŞİRKETİ	23,448	2,28	0,000	0,00	13,310	0,55	36,758	0,83
HABAŞ PETROL ÜRÜNLERİ SANAYİ VE TİCARET ANONİM ŞİRKETİ	35,590	3,46	0,000	0,00	0,000	0,00	35,590	0,80
AKPET GAZ ANONİM ŞİRKETİ	0,000	0,00	0,000	0,00	22,346	0,92	22,346	0,50
ARGAZ LPG DOLUM TEVZİİ İNŞAAT SANAYİ VE TİCARET ANONİM ŞİRKETİ	13,998	1,36	0,000	0,00	0,000	0,00	13,998	0,32
GÜNEŞ GAZ ULUSLARARASI NAKLİYAT TİCARET VE SANAYİ ANONİM ŞİRKETİ	9,111	0,89	0,000	0,00	0,000	0,00	9,111	0,21
ANADOLUGAZ TİCARET VE SANAYİ ANONİM ŞİRKETİ	7,130	0,69	0,000	0,00	0,000	0,00	7,130	0,16
TURKUAZ PETROL ÜRÜNLERİ ANONİM ŞİRKETİ	0,000	0,00	0,000	0,00	2,500	0,10	2,500	0,06
ERGAZ PETROL ÜRÜNLERİ SANAYİ VE TİCARET ANONİM ŞİRKETİ	0,000	0,00	0,000	0,00	1,486	0,06	1,486	0,03
<b>TOPLAM</b>	<b>1.027,682</b>	<b>100,00</b>	<b>978,885</b>	<b>100,00</b>	<b>2.425,167</b>	<b>100,00</b>	<b>4.431,734</b>	<b>100,00</b>

Tablo 4.74: Tokat

Lisans Sahibinin Unvanı	Tüplü		Dökme		Otogaz		Toplam	
	Satış(ton)	Pay(%)	Satış(ton)	Pay(%)	Satış(ton)	Pay(%)	Satış(ton)	Pay(%)
AYGAZ ANONİM ŞİRKETİ	242,991	39,77	2,000	25,93	609,421	24,17	854,412	27,21
GÜVENAL GAZ SANAYİ VE TİCARET ANONİM ŞİRKETİ	43,214	7,07	0,000	0,00	326,138	12,94	369,352	11,76
HÜRGAZ TİCARET VE SANAYİ ANONİM ŞİRKETİ	105,580	17,28	0,900	11,67	185,100	7,34	291,580	9,29
OMV PETROL OFİSİ ANONİM ŞİRKETİ	0,000	0,00	0,000	0,00	253,732	10,06	253,732	8,08
İPRAGAZ ANONİM ŞİRKETİ	73,470	12,02	4,814	62,41	153,262	6,08	231,546	7,37
TOTAL OIL TÜRKİYE ANONİM ŞİRKETİ	0,000	0,00	0,000	0,00	186,836	7,41	186,836	5,95
AKPET GAZ ANONİM ŞİRKETİ	0,000	0,00	0,000	0,00	149,473	5,93	149,473	4,76
MİLANGAZ LPG DAĞITIM TİCARET VE SANAYİ ANONİM ŞİRKETİ	91,457	14,97	0,000	0,00	50,130	1,99	141,587	4,51
AYTEMİZ AKARYAKIT DAĞITIM ANONİM ŞİRKETİ	0,000	0,00	0,000	0,00	98,656	3,91	98,656	3,14
BP PETROLLERİ ANONİM ŞİRKETİ	0,000	0,00	0,000	0,00	90,866	3,60	90,866	2,89
SHELL & TURCAS PETROL ANONİM ŞİRKETİ	0,000	0,00	0,000	0,00	86,874	3,45	86,874	2,77
YILDIRIM PETROL TİCARET VE NAKLİYAT ANONİM ŞİRKETİ	0,000	0,00	0,000	0,00	78,347	3,11	78,347	2,50
TURKUAZ PETROL ÜRÜNLERİ ANONİM ŞİRKETİ	0,000	0,00	0,000	0,00	61,320	2,43	61,320	1,95
GESAN YATIRIM VE TİCARET ANONİM ŞİRKETİ	20,529	3,36	0,000	0,00	29,450	1,17	49,979	1,59
KALELİ BEST GAZ İNŞAAT NAKLİYE SANAYİ VE TİCARET LİMİTED ŞİRKETİ	0,000	0,00	0,000	0,00	39,580	1,57	39,580	1,26
KARADENİZ TÜPGAZ SANAYİ VE TİCARET ANONİM ŞİRKETİ	24,374	3,99	0,000	0,00	7,510	0,30	31,884	1,02
GAZPA AKARYAKIT TARIM GIDA VE HAYVANCILIK ÜRÜNLERİ PAZARLAMA SANAYİ VE TİCARET LİMİTED ŞİRKETİ	2,004	0,33	0,000	0,00	27,010	1,07	29,014	0,92
ERAGAZ PETROL ÜRÜNLERİ SANAYİ VE TİCARET ANONİM ŞİRKETİ	0,000	0,00	0,000	0,00	25,955	1,03	25,955	0,83
ORALGAZ SANAYİ VE TİCARET ANONİM ŞİRKETİ	2,192	0,36	0,000	0,00	17,051	0,68	19,243	0,61
YURTPET AKARYAKIT LPG DAĞITIM PAZARLAMA SANAYİ VE TİCARET LTD. ŞTİ.	0,000	0,00	0,000	0,00	17,278	0,69	17,278	0,55
TP PETROL DAĞITIM ANONİM ŞİRKETİ	0,000	0,00	0,000	0,00	13,108	0,52	13,108	0,42
AKGAZ TİCARET VE SANAYİ ANONİM ŞİRKETİ	0,000	0,00	0,000	0,00	12,540	0,50	12,540	0,40
ERGAZ SANAYİ VE TİCARET ANONİM ŞİRKETİ	4,992	0,82	0,000	0,00	0,000	0,00	4,992	0,16
KADOOĞLU PETROLÇÜLÜK TAŞIMACILIK TİCARET SANAYİ İTHALAT VE İHRACAT ANONİM ŞİRKETİ	0,000	0,00	0,000	0,00	1,500	0,06	1,500	0,05
GÜNEŞ GAZ ULUSLARARASI NAKLİYAT TİCARET VE SANAYİ ANONİM ŞİRKETİ	0,255	0,04	0,000	0,00	0,000	0,00	0,255	0,01
<b>TOPLAM</b>	<b>611,058</b>	<b>100,00</b>	<b>7,714</b>	<b>100,00</b>	<b>2.521,137</b>	<b>100,00</b>	<b>3.139,909</b>	<b>100,00</b>

Tablo 4.75: Trabzon

Lisans Sahibinin Unvanı	Tüplü		Dökme		Otogaz		Toplam	
	Satış(ton)	Pay(%)	Satış(ton)	Pay(%)	Satış(ton)	Pay(%)	Satış(ton)	Pay(%)
AYGAZ ANONİM ŞİRKETİ	476,850	36,27	10,470	37,12	526,304	27,15	1.013,624	30,89
İPRAGAZ ANONİM ŞİRKETİ	382,756	29,12	7,903	28,02	150,755	7,78	541,414	16,50
MİLANGAZ LPG DAĞITIM TİCARET VE SANAYİ ANONİM ŞİRKETİ	277,170	21,08	0,000	0,00	128,375	6,62	405,545	12,36
OMV PETROL OFİSİ ANONİM ŞİRKETİ	0,000	0,00	0,000	0,00	392,681	20,25	392,681	11,97
AYTEMİZ AKARYAKIT DAĞITIM ANONİM ŞİRKETİ	0,000	0,00	0,000	0,00	259,720	13,40	259,720	7,91
SHELL & TURCAS PETROL ANONİM ŞİRKETİ	0,000	0,00	0,000	0,00	220,174	11,36	220,174	6,71
TRABZONGAZ LPG SANAYİ NAKLİYAT VE TİCARET ANONİM ŞİRKETİ	119,855	9,12	5,920	20,99	0,000	0,00	125,775	3,83
TOTAL OIL TÜRKİYE ANONİM ŞİRKETİ	0,000	0,00	0,000	0,00	77,811	4,01	77,811	2,37
ORALGAZ SANAYİ VE TİCARET ANONİM ŞİRKETİ	0,000	0,00	0,000	0,00	70,851	3,65	70,851	2,16
GESAN YATIRIM VE TİCARET ANONİM ŞİRKETİ	57,906	4,40	0,000	0,00	6,738	0,35	64,644	1,97
AKPET GAZ ANONİM ŞİRKETİ	0,000	0,00	0,000	0,00	28,569	1,47	28,569	0,87
YILDIRIM PETROL TİCARET VE NAKLİYAT ANONİM ŞİRKETİ	0,000	0,00	0,000	0,00	26,882	1,39	26,882	0,82
TP PETROL DAĞITIM ANONİM ŞİRKETİ	0,000	0,00	0,000	0,00	14,079	0,73	14,079	0,43
ERAGAZ PETROL ÜRÜNLERİ SANAYİ VE TİCARET ANONİM ŞİRKETİ	0,000	0,00	0,000	0,00	12,750	0,66	12,750	0,39
HABAŞ PETROL ÜRÜNLERİ SANAYİ VE TİCARET ANONİM ŞİRKETİ	0,000	0,00	0,000	0,00	12,720	0,66	12,720	0,39
AKGAZ TİCARET VE SANAYİ ANONİM ŞİRKETİ	0,000	0,00	0,000	0,00	10,360	0,53	10,360	0,32
GÜNEŞ GAZ ULUSLARARASI NAKLİYAT TİCARET VE SANAYİ ANONİM ŞİRKETİ	0,072	0,01	3,914	13,88	0,000	0,00	3,986	0,12
<b>TOPLAM</b>	<b>1.314,609</b>	<b>100,00</b>	<b>28,207</b>	<b>100,00</b>	<b>1.938,769</b>	<b>100,00</b>	<b>3.281,585</b>	<b>100,00</b>

Tablo 4.76: Tunceli

Lisans Sahibinin Unvanı	Tüplü		Dökme		Otogaz		Toplam	
	Satış(ton)	Pay(%)	Satış(ton)	Pay(%)	Satış(ton)	Pay(%)	Satış(ton)	Pay(%)
KARADENİZ TÜPGAZ SANAYİ VE TİCARET ANONİM ŞİRKETİ	186,300	58,12	0,000	0,00	0,000	0,00	<b>186,300</b>	<b>43,58</b>
İPRAGAZ ANONİM ŞİRKETİ	58,515	18,25	0,620	8,76	23,205	23,24	<b>82,340</b>	<b>19,26</b>
AYGAZ ANONİM ŞİRKETİ	47,251	14,74	6,460	91,24	12,002	12,02	<b>65,713</b>	<b>15,37</b>
OMV PETROL OFİSİ ANONİM ŞİRKETİ	0,000	0,00	0,000	0,00	22,703	22,73	<b>22,703</b>	<b>5,31</b>
BP PETROLLERİ ANONİM ŞİRKETİ	0,000	0,00	0,000	0,00	15,731	15,75	<b>15,731</b>	<b>3,68</b>
MİLANGAZ LPG DAĞITIM TİCARET VE SANAYİ ANONİM ŞİRKETİ	14,498	4,52	0,000	0,00	0,000	0,00	<b>14,498</b>	<b>3,39</b>
GÜNEŞ GAZ ULUSLARARASI NAKLİYAT TİCARET VE SANAYİ ANONİM ŞİRKETİ	13,995	4,37	0,000	0,00	0,000	0,00	<b>13,995</b>	<b>3,27</b>
ERAGAZ PETROL ÜRÜNLERİ SANAYİ VE TİCARET ANONİM ŞİRKETİ	0,000	0,00	0,000	0,00	13,500	13,52	<b>13,500</b>	<b>3,16</b>
ŞARKGAZ VE MADENİ YAĞLAR ANONİM ŞİRKETİ	0,000	0,00	0,000	0,00	10,700	10,71	<b>10,700</b>	<b>2,50</b>
EROL GAZ İNŞAAT NAKLIYE GIDA VE PETROL ÜRÜNLERİ OTOMOTİV SANAYİ VE TİCARET ANONİM ŞİRKETİ	0,000	0,00	0,000	0,00	2,020	2,02	<b>2,020</b>	<b>0,47</b>
<b>TOPLAM</b>	<b>320,559</b>	<b>100,00</b>	<b>7,080</b>	<b>100,00</b>	<b>99,861</b>	<b>100,00</b>	<b>427,500</b>	<b>100,00</b>

Tablo 4.77: Uşak

Lisans Sahibinin Unvanı	Tüplü		Dökme		Otogaz		Toplam	
	Satış(ton)	Pay(%)	Satış(ton)	Pay(%)	Satış(ton)	Pay(%)	Satış(ton)	Pay(%)
AYGAZ ANONİM ŞİRKETİ	160,489	47,17	0,000	0,00	247,993	14,97	<b>408,482</b>	<b>20,43</b>
MİLANGAZ LPG DAĞITIM TİCARET VE SANAYİ ANONİM ŞİRKETİ	104,057	30,58	0,000	0,00	242,956	14,67	<b>347,013</b>	<b>17,36</b>
BP PETROLLERİ ANONİM ŞİRKETİ	0,000	0,00	0,000	0,00	246,979	14,91	<b>246,979</b>	<b>12,35</b>
SHELL & TURCAS PETROL ANONİM ŞİRKETİ	0,000	0,00	0,000	0,00	220,064	13,29	<b>220,064</b>	<b>11,01</b>
İPRAGAZ ANONİM ŞİRKETİ	73,205	21,51	0,945	33,81	106,239	6,41	<b>180,389</b>	<b>9,02</b>
KOÇGAZ DOLUM TESİSLERİ VE PETROL ÜRÜNLERİ, NAKLİYAT, OTOMOTİV, İNŞAAT, GIDA, İTHALAT, İHRACAK SANAYİ VE TİCARET LİMİTED ŞİRKETİ	0,000	0,00	0,000	0,00	166,000	10,02	<b>166,000</b>	<b>8,30</b>
YURTPET AKARYAKIT LPG DAĞITIM PAZARLAMA SANAYİ VE TİCARET LTD.ŞTİ.	0,000	0,00	0,000	0,00	73,854	4,46	<b>73,854</b>	<b>3,69</b>
TOTAL OIL TÜRKİYE ANONİM ŞİRKETİ	0,000	0,00	0,000	0,00	68,957	4,16	<b>68,957</b>	<b>3,45</b>
AKPET GAZ ANONİM ŞİRKETİ	0,000	0,00	0,000	0,00	65,931	3,98	<b>65,931</b>	<b>3,30</b>
AKGAZ TİCARET VE SANAYİ ANONİM ŞİRKETİ	0,000	0,00	0,000	0,00	52,830	3,19	<b>52,830</b>	<b>2,64</b>
OMV PETROL OFİSİ ANONİM ŞİRKETİ	0,000	0,00	0,000	0,00	42,997	2,60	<b>42,997</b>	<b>2,15</b>
HÜRGAZ TİCARET VE SANAYİ ANONİM ŞİRKETİ	0,000	0,00	0,000	0,00	33,410	2,02	<b>33,410</b>	<b>1,67</b>
ORALGAZ SANAYİ VE TİCARET ANONİM ŞİRKETİ	0,000	0,00	0,000	0,00	27,343	1,65	<b>27,343</b>	<b>1,37</b>
GÜNEYGAZ LPG SANAYİ VE TİCARET ANONİM ŞİRKETİ	0,000	0,00	0,000	0,00	13,320	0,80	<b>13,320</b>	<b>0,67</b>
YILDIRIM PETROL TİCARET VE NAKLİYAT ANONİM ŞİRKETİ	0,000	0,00	0,000	0,00	13,151	0,79	<b>13,151</b>	<b>0,66</b>
KONGAZ PETROL ÜRÜNLERİ PAZARLAMA SANAYİ VE TİCARET ANONİM ŞİRKETİ	0,000	0,00	0,000	0,00	12,400	0,75	<b>12,400</b>	<b>0,62</b>
TP PETROL DAĞITIM ANONİM ŞİRKETİ	0,000	0,00	0,000	0,00	7,500	0,45	<b>7,500</b>	<b>0,38</b>
PAMUKKALE GAZ LPG DAĞITIM VE TAŞIMACILIK BETON MADEN PETROL KİMYA SANAYİ VE TİCARET LİMİTED ŞİRKETİ	0,000	0,00	0,000	0,00	5,955	0,36	<b>5,955</b>	<b>0,30</b>
GAZPA AKARYAKIT TARIM GIDA VE HAYVANCILIK ÜRÜNLERİ PAZARLAMA SANAYİ VE TİCARET LİMİTED ŞİRKETİ	0,000	0,00	0,000	0,00	4,500	0,27	<b>4,500</b>	<b>0,23</b>
SURGAZ AKARYAKIT NAKLİYE SANAYİ VE TİCARET LİMİTED ŞİRKETİ	0,000	0,00	0,000	0,00	4,020	0,24	<b>4,020</b>	<b>0,20</b>
ERGAZ SANAYİ VE TİCARET ANONİM ŞİRKETİ	2,512	0,74	0,000	0,00	0,000	0,00	<b>2,512</b>	<b>0,13</b>
GÜNEŞ GAZ ULUSLARARASI NAKLİYAT TİCARET VE SANAYİ ANONİM ŞİRKETİ	0,000	0,00	1,850	66,19	0,000	0,00	<b>1,850</b>	<b>0,09</b>
<b>TOPLAM</b>	<b>340,263</b>	<b>100,00</b>	<b>2,795</b>	<b>100,00</b>	<b>1.656,399</b>	<b>100,00</b>	<b>1.999,457</b>	<b>100,00</b>

Tablo 4.78: Van

Lisans Sahibinin Unvanı	Tüplü		Dökme		Otogaz		Toplam	
	Satış(ton)	Pay(%)	Satış(ton)	Pay(%)	Satış(ton)	Pay(%)	Satış(ton)	Pay(%)
AYGAZ ANONİM ŞİRKETİ	251,305	39,53	3,799	100,00	514,338	35,08	769,442	36,54
İPRAGAZ ANONİM ŞİRKETİ	249,126	39,19	0,000	0,00	142,059	9,69	391,185	18,58
MİLANGAZ LPG DAĞITIM TİCARET VE SANAYİ ANONİM ŞİRKETİ	95,481	15,02	0,000	0,00	85,991	5,86	181,472	8,62
YURTPET AKARYAKIT LPG DAĞITIM PAZARLAMA SANAYİ VE TİCARET LTD. ŞTİ.	0,000	0,00	0,000	0,00	155,378	10,60	155,378	7,38
AYTEMİZ AKARYAKIT DAĞITIM ANONİM ŞİRKETİ	0,000	0,00	0,000	0,00	95,643	6,52	95,643	4,54
OMV PETROL OFİSİ ANONİM ŞİRKETİ	0,000	0,00	0,000	0,00	67,685	4,62	67,685	3,21
GÜVENAL GAZ SANAYİ VE TİCARET ANONİM ŞİRKETİ	0,000	0,00	0,000	0,00	56,203	3,83	56,203	2,67
YILDIRIM PETROL TİCARET VE NAKLİYAT ANONİM ŞİRKETİ	0,000	0,00	0,000	0,00	53,670	3,66	53,670	2,55
HÜRGAZ TİCARET VE SANAYİ ANONİM ŞİRKETİ	0,000	0,00	0,000	0,00	50,890	3,47	50,890	2,42
NARGAZ LPG DOLUM TEVZİİ İNŞAAT SANAYİ VE TİCARET ANONİM ŞİRKETİ	0,000	0,00	0,000	0,00	48,500	3,31	48,500	2,30
SHELL & TURCAS PETROL ANONİM ŞİRKETİ	0,000	0,00	0,000	0,00	39,796	2,71	39,796	1,89
ORALGAZ SANAYİ VE TİCARET ANONİM ŞİRKETİ	0,000	0,00	0,000	0,00	31,992	2,18	31,992	1,52
ÇELEBİ GAZ DOLUM ÜNİTESİ PETROL ÜRÜNLERİ NAKLİYE MOTORLU TAŞIT VE OTO GAZ MONTAJ OTO PARÇA SANAYİ VE TİCARET ANONİM ŞİRKETİ	0,000	0,00	0,000	0,00	31,880	2,17	31,880	1,51
ARGAZ LPG DOLUM TEVZİİ İNŞAAT SANAYİ VE TİCARET ANONİM ŞİRKETİ	19,713	3,10	0,000	0,00	10,240	0,70	29,953	1,42
ERGAZ SANAYİ VE TİCARET ANONİM ŞİRKETİ	20,080	3,16	0,000	0,00	3,810	0,26	23,890	1,13
BP PETROLLERİ ANONİM ŞİRKETİ	0,000	0,00	0,000	0,00	22,548	1,54	22,548	1,07
KADOOĞLU PETROLÇÜLÜK TAŞIMACILIK TİCARET SANAYİ İTHALAT VE İHRACAT ANONİM ŞİRKETİ	0,000	0,00	0,000	0,00	19,509	1,33	19,509	0,93
AKPET GAZ ANONİM ŞİRKETİ	0,000	0,00	0,000	0,00	16,679	1,14	16,679	0,79
TP PETROL DAĞITIM ANONİM ŞİRKETİ	0,000	0,00	0,000	0,00	10,455	0,71	10,455	0,50
GAZPA AKARYAKIT TARIM GIDA VE HAYVANCILIK ÜRÜNLERİ PAZARLAMA SANAYİ VE TİCARET LİMİTED ŞİRKETİ	0,000	0,00	0,000	0,00	5,000	0,34	5,000	0,24
EROL GAZ İNŞAAT NAKLİYE GIDA VE PETROL ÜRÜNLERİ OTOMOTİV SANAYİ VE TİCARET ANONİM ŞİRKETİ	0,000	0,00	0,000	0,00	4,100	0,28	4,100	0,19
<b>TOPLAM</b>	<b>635,705</b>	<b>100,00</b>	<b>3,799</b>	<b>100,00</b>	<b>1.466,366</b>	<b>100,00</b>	<b>2.105,870</b>	<b>100,00</b>

Tablo 4.79: Yalova

Lisans Sahibinin Unvanı	Tüplü		Dökme		Otogaz		Toplam	
	Satış(ton)	Pay(%)	Satış(ton)	Pay(%)	Satış(ton)	Pay(%)	Satış(ton)	Pay(%)
AYGAZ ANONİM ŞİRKETİ	129,267	63,15	4,002	10,93	224,701	38,11	<b>357,970</b>	<b>43,08</b>
SHELL & TURCAS PETROL ANONİM ŞİRKETİ	0,000	0,00	0,000	0,00	126,918	21,52	<b>126,918</b>	<b>15,27</b>
İPRAGAZ ANONİM ŞİRKETİ	34,770	16,98	32,623	89,07	16,811	2,85	<b>84,204</b>	<b>10,13</b>
MİLANGAZ LPG DAĞITIM TİCARET VE SANAYİ ANONİM ŞİRKETİ	25,249	12,33	0,000	0,00	43,125	7,31	<b>68,374</b>	<b>8,23</b>
OMV PETROL OFİSİ ANONİM ŞİRKETİ	0,000	0,00	0,000	0,00	32,958	5,59	<b>32,958</b>	<b>3,97</b>
HABAŞ PETROL ÜRÜNLERİ SANAYİ VE TİCARET ANONİM ŞİRKETİ	3,848	1,88	0,000	0,00	23,910	4,05	<b>27,758</b>	<b>3,34</b>
BP PETROLLERİ ANONİM ŞİRKETİ	0,000	0,00	0,000	0,00	24,700	4,19	<b>24,700</b>	<b>2,97</b>
AYTEMİZ AKARYAKIT DAĞITIM ANONİM ŞİRKETİ	0,000	0,00	0,000	0,00	22,844	3,87	<b>22,844</b>	<b>2,75</b>
NORM GAZ PETROL ÜRÜNLERİ SANAYİ TİCARET ANONİM ŞİRKETİ ÇORUM	0,000	0,00	0,000	0,00	20,450	3,47	<b>20,450</b>	<b>2,46</b>
TOTAL OIL TÜRKİYE ANONİM ŞİRKETİ	0,000	0,00	0,000	0,00	19,960	3,38	<b>19,960</b>	<b>2,40</b>
AKPET GAZ ANONİM ŞİRKETİ	0,000	0,00	0,000	0,00	17,927	3,04	<b>17,927</b>	<b>2,16</b>
GÜVENAL GAZ SANAYİ VE TİCARET ANONİM ŞİRKETİ	0,000	0,00	0,000	0,00	12,213	2,07	<b>12,213</b>	<b>1,47</b>
AKÇAGAZ PETROL ÜRÜNLERİ SANAYİ VE TİCARET ANONİM ŞİRKETİ	6,742	3,29	0,000	0,00	0,000	0,00	<b>6,742</b>	<b>0,81</b>
ERGAZ SANAYİ VE TİCARET ANONİM ŞİRKETİ	4,837	2,36	0,000	0,00	0,000	0,00	<b>4,837</b>	<b>0,58</b>
AKGAZ TİCARET VE SANAYİ ANONİM ŞİRKETİ	0,000	0,00	0,000	0,00	3,160	0,54	<b>3,160</b>	<b>0,38</b>
<b>TOPLAM</b>	<b>204,713</b>	<b>100,00</b>	<b>36,625</b>	<b>100,00</b>	<b>589,677</b>	<b>100,00</b>	<b>831,015</b>	<b>100,00</b>

Tablo 4.80: Yozgat

Lisans Sahibinin Unvanı	Tüplü		Dökme		Otogaz		Toplam	
	Satış(ton)	Pay(%)	Satış(ton)	Pay(%)	Satış(ton)	Pay(%)	Satış(ton)	Pay(%)
AYGAZ ANONİM ŞİRKETİ	182,177	37,96	0,000	0,00	330,490	13,30	512,667	17,28
MİLANGAZ LPG DAĞITIM TİCARET VE SANAYİ ANONİM ŞİRKETİ	93,838	19,55	0,000	0,00	305,737	12,30	399,575	13,47
BİRGAZ PETROL ÜRÜNLERİ İNŞ.NAK.SANAYİ ve TİCARET LİMİTED ŞİRKETİ	0,000	0,00	0,000	0,00	314,780	12,66	314,780	10,61
ANADOLUGAZ TİCARET VE SANAYİ ANONİM ŞİRKETİ	32,530	6,78	0,000	0,00	256,240	10,31	288,770	9,74
İPRAGAZ ANONİM ŞİRKETİ	117,116	24,40	0,400	100,00	156,563	6,30	274,079	9,24
SORGUN AS-GAZ TÜP DOLUM SANAYİ VE TİCARET ANONİM ŞİRKETİ	41,931	8,74	0,000	0,00	200,920	8,08	242,851	8,19
OMV PETROL OFİSİ ANONİM ŞİRKETİ	0,000	0,00	0,000	0,00	166,865	6,71	166,865	5,63
AYTEMİZ AKARYAKIT DAĞITIM ANONİM ŞİRKETİ	5,158	1,07	0,000	0,00	157,540	6,34	162,698	5,49
AKPET GAZ ANONİM ŞİRKETİ	0,000	0,00	0,000	0,00	137,198	5,52	137,198	4,63
SHELL & TURCAS PETROL ANONİM ŞİRKETİ	0,000	0,00	0,000	0,00	124,734	5,02	124,734	4,21
YILDIRIM PETROL TİCARET VE NAKLİYAT ANONİM ŞİRKETİ	0,000	0,00	0,000	0,00	92,862	3,74	92,862	3,13
TOTAL OIL TÜRKİYE ANONİM ŞİRKETİ	0,000	0,00	0,000	0,00	39,505	1,59	39,505	1,33
HÜRGAZ TİCARET VE SANAYİ ANONİM ŞİRKETİ	0,000	0,00	0,000	0,00	30,760	1,24	30,760	1,04
BP PETROLLERİ ANONİM ŞİRKETİ	0,000	0,00	0,000	0,00	27,614	1,11	27,614	0,93
HABAŞ PETROL ÜRÜNLERİ SANAYİ VE TİCARET ANONİM ŞİRKETİ	5,892	1,23	0,000	0,00	20,360	0,82	26,252	0,89
HİSARGAZ AKARYAKIT NAKLİYE SANAYİ İNŞAAT TİCARET TURİZM İTHALAT İHRACAT LİMİTED ŞİRKETİ	0,000	0,00	0,000	0,00	25,600	1,03	25,600	0,86
GÜVENAL GAZ SANAYİ VE TİCARET ANONİM ŞİRKETİ	0,000	0,00	0,000	0,00	23,642	0,95	23,642	0,80
ORALGAZ SANAYİ VE TİCARET ANONİM ŞİRKETİ	0,000	0,00	0,000	0,00	17,079	0,69	17,079	0,58
TP PETROL DAĞITIM ANONİM ŞİRKETİ	0,000	0,00	0,000	0,00	16,959	0,68	16,959	0,57
MARGAZ LPG DOLUM TEVZİİ TİCARET VE SANAYİ ANONİM ŞİRKETİ	0,000	0,00	0,000	0,00	13,120	0,53	13,120	0,44
GAZPA AKARYAKIT TARIM GIDA VE HAYVANCILIK ÜRÜNLERİ PAZARLAMA SANAYİ VE TİCARET LİMİTED ŞİRKETİ	0,000	0,00	0,000	0,00	10,710	0,43	10,710	0,36
TURKUAZ PETROL ÜRÜNLERİ ANONİM ŞİRKETİ	0,000	0,00	0,000	0,00	5,620	0,23	5,620	0,19
ŞİRİNGAZ PETROL ÜRÜNLERİ VE TÜP İMALAT SANAYİ TİCARET ANONİM ŞİRKETİ	0,000	0,00	0,000	0,00	4,400	0,18	4,400	0,15
YURTPET AKARYAKIT LPG DAĞITIM PAZARLAMA SANAYİ VE TİCARET LTD. ŞTİ.	0,000	0,00	0,000	0,00	4,400	0,18	4,400	0,15
GESAN YATIRIM VE TİCARET ANONİM ŞİRKETİ	0,000	0,00	0,000	0,00	2,000	0,08	2,000	0,07
GÜNEŞ GAZ ULUSLARARASI NAKLİYAT TİCARET VE SANAYİ ANONİM ŞİRKETİ	1,251	0,26	0,000	0,00	0,000	0,00	1,251	0,04
<b>TOPLAM</b>	<b>479,893</b>	<b>100,00</b>	<b>0,400</b>	<b>100,00</b>	<b>2.485,698</b>	<b>100,00</b>	<b>2.965,991</b>	<b>100,00</b>

Tablo 4.81: Zonguldak

Lisans Sahibinin Unvanı	Tüplü		Dökme		Otogaz		Toplam	
	Satış(ton)	Pay(%)	Satış(ton)	Pay(%)	Satış(ton)	Pay(%)	Satış(ton)	Pay(%)
AYGAZ ANONİM ŞİRKETİ	532,442	60,84	0,000	0,00	952,572	34,76	<b>1.485,014</b>	<b>40,96</b>
OMV PETROL OFİSİ ANONİM ŞİRKETİ	0,000	0,00	0,000	0,00	379,316	13,84	<b>379,316</b>	<b>10,46</b>
İPRAGAZ ANONİM ŞİRKETİ	150,341	17,18	9,754	100,00	210,318	7,67	<b>370,413</b>	<b>10,22</b>
MİLANGAZ LPG DAĞITIM TİCARET VE SANAYİ ANONİM ŞİRKETİ	148,137	16,93	0,000	0,00	144,729	5,28	<b>292,866</b>	<b>8,08</b>
SHELL & TURCAS PETROL ANONİM ŞİRKETİ	0,000	0,00	0,000	0,00	254,240	9,28	<b>254,240</b>	<b>7,01</b>
KALELİ BEST GAZ İNŞAAT NAKLİYE SANAYİ VE TİCARET LİMİTED ŞİRKETİ	0,000	0,00	0,000	0,00	185,917	6,78	<b>185,917</b>	<b>5,13</b>
TOTAL OIL TÜRKİYE ANONİM ŞİRKETİ	0,000	0,00	0,000	0,00	162,128	5,92	<b>162,128</b>	<b>4,47</b>
BP PETROLLERİ ANONİM ŞİRKETİ	0,000	0,00	0,000	0,00	124,937	4,56	<b>124,937</b>	<b>3,45</b>
OZAN İLKGAZ LPG PETROL AKARYAKIT DAĞITIM MADEN NAKLİYE İNŞAAT TİCARET ANONİM ŞİRKETİ	0,000	0,00	0,000	0,00	68,350	2,49	<b>68,350</b>	<b>1,89</b>
ERAGAZ PETROL ÜRÜNLERİ SANAYİ VE TİCARET ANONİM ŞİRKETİ	0,000	0,00	0,000	0,00	66,534	2,43	<b>66,534</b>	<b>1,84</b>
YILDIRIM PETROL TİCARET VE NAKLİYAT ANONİM ŞİRKETİ	0,000	0,00	0,000	0,00	57,145	2,09	<b>57,145</b>	<b>1,58</b>
AKPET GAZ ANONİM ŞİRKETİ	0,000	0,00	0,000	0,00	54,513	1,99	<b>54,513</b>	<b>1,50</b>
AYTEMİZ AKARYAKIT DAĞITIM ANONİM ŞİRKETİ	0,000	0,00	0,000	0,00	51,106	1,86	<b>51,106</b>	<b>1,41</b>
AKÇAGAZ PETROL ÜRÜNLERİ SANAYİ VE TİCARET ANONİM ŞİRKETİ	44,215	5,05	0,000	0,00	0,000	0,00	<b>44,215</b>	<b>1,22</b>
YURTPET AKARYAKIT LPG DAĞITIM PAZARLAMA SANAYİ VE TİCARET LTD. ŞTİ.	0,000	0,00	0,000	0,00	17,338	0,63	<b>17,338</b>	<b>0,48</b>
TP PETROL DAĞITIM ANONİM ŞİRKETİ	0,000	0,00	0,000	0,00	11,339	0,41	<b>11,339</b>	<b>0,31</b>
<b>TOPLAM</b>	<b>875,135</b>	<b>100,00</b>	<b>9,754</b>	<b>100,00</b>	<b>2.740,482</b>	<b>100,00</b>	<b>3.625,371</b>	<b>100,00</b>