

Eylül/2015



Sıvılaştırılmış Petrol Gazları (LPG) Piyasası Sektör Raporu

İÇİNDEKİLER

1. LPG ÜRETİMİ	1
2. YURT DIŐI LPG TİCARETİ.....	1
2.1. İthalat	1
2.2. İhracat.....	2
3. YURT İÇİ LPG TİCARETİ.....	3-11
3.1. Ürün Türüne Göre LPG Satışları	3
3.2. Dağıtıcılara Göre LPG Satışları.....	4-5
3.3. İllere Göre LPG Satışları	9-11
4. TÜM İLLER BAZINDA 2015 YILI EYLÜL AYI LPG SATIŐLARININ DAĐITICILARA VE ÜRÜN TÜRLERİNE GÖRE AYRINTILI DAĐILIMI	12- 80

Önemli Hatırlatma: Lisans sahibi firmalar, Enerji Piyasası Bildirim Yönetmeliğinin ilgili hükümleri çerçevesinde bildirim düzeltme talebinde bulunarak daha önce Kuruma sundukları verilerde düzeltme yapabilmektedir. Bu sebeple yayımlanan raporlar arasında veri farklılıkları olabilmektedir.

TABLolar LİSTESİ

Tablo 1.1: LPG üretiminin ürün ve dönem bazında dağılımı	1
Tablo 2.1: İthalatın menşei ülkelere göre dağılımı	1
Tablo 2.2: İhracatın ülkelere göre dağılımı.....	2
Tablo 3.1: Ürün bazında LPG satışı Eylül 2014 ve Eylül 2015 karşılaştırması.....	3
Tablo 3.2: Ürün bazında LPG satışı Ocak-Eylül 2014 ve Ocak-Eylül 2015 karşılaştırması.....	4
Tablo 3.3: Eylül 2014–Eylül 2015 dönemlerinin ikisinde de faaliyette olan dağıtıcıların LPG satışları...4	
Tablo 3.4: Eylül 2015 döneminde Standardize LPG satışlarının dağıtıcılara göre dağılımı	6
Tablo 3.5: Eylül 2015 döneminde satışların dağıtıcılara ve ürünlere göre dağılımı.....	7
Tablo 3.6: Eylül 2015 döneminde LPG satışlarının illere göre dağılımı	9
Tablo 3.7: Eylül 2015 döneminde LPG satışlarının illere ve ürünlere göre dağılımı	10

ŞEKİLLER LİSTESİ

Şekil 2.1: Eylül 2015 dönemi LPG ithalatının ülkelere göre dağılımı.....	2
Şekil 2.2 : Eylül 2015 dönemi LPG ihracatının ülkelere göre dağılımı	2
Şekil 3.1: Eylül 2015 döneminde LPG satışının ürün türüne göre dağılımı.....	3
Şekil 3.2: Eylül 2014 – Eylül 2015 dönemlerinde ürün türüne göre LPG satışı.....	3
Şekil 3.3: Eylül 2015 döneminde LPG satışlarının dağıtıcılara göre dağılımı	6

ÖZET

➤ Üretim

- ✓ Rafinerici lisansı sahiplerinin, 2015 yılı Eylül ayında toplam LPG üretimi geçen yılın aynı ayına göre %29,2 artarak 87.469,47 ton olmuştur.

➤ İthalat

- ✓ Rafinerici ve dağıtıcı lisans sahiplerince 2015 yılı Eylül ayında yapılan LPG ithalatı, geçen yılın aynı ayına göre %10 artarak 338.528,80 ton olmuştur.
- ✓ 2015 yılı Eylül ayında en çok ithalat yapılan ülke sıralamasına göre Cezayir, Rusya, ABD, Kazakistan, Norveç, Nijerya, Fransa, İtalya ve Ukrayna olmak üzere 9 farklı ülkeden LPG ithalatı gerçekleştirilmiştir.

➤ İhracat

- ✓ Rafinerici ve dağıtıcı lisans sahiplerince 2015 yılı Eylül ayında yapılan LPG ihracatı, geçen yılın aynı ayına göre %893,5 artarak 16.478,16 ton olmuştur.
- ✓ 2015 yılı Eylül ayında en çok ihracat yapılan ülke sıralamasına göre Bahreyn, İsviçre ve Türkiye Serbest Bölge olmak üzere 3 farklı ülkeye/bölgeye LPG ihracatı gerçekleştirilmiştir.

➤ Yurtiçi Satışlar

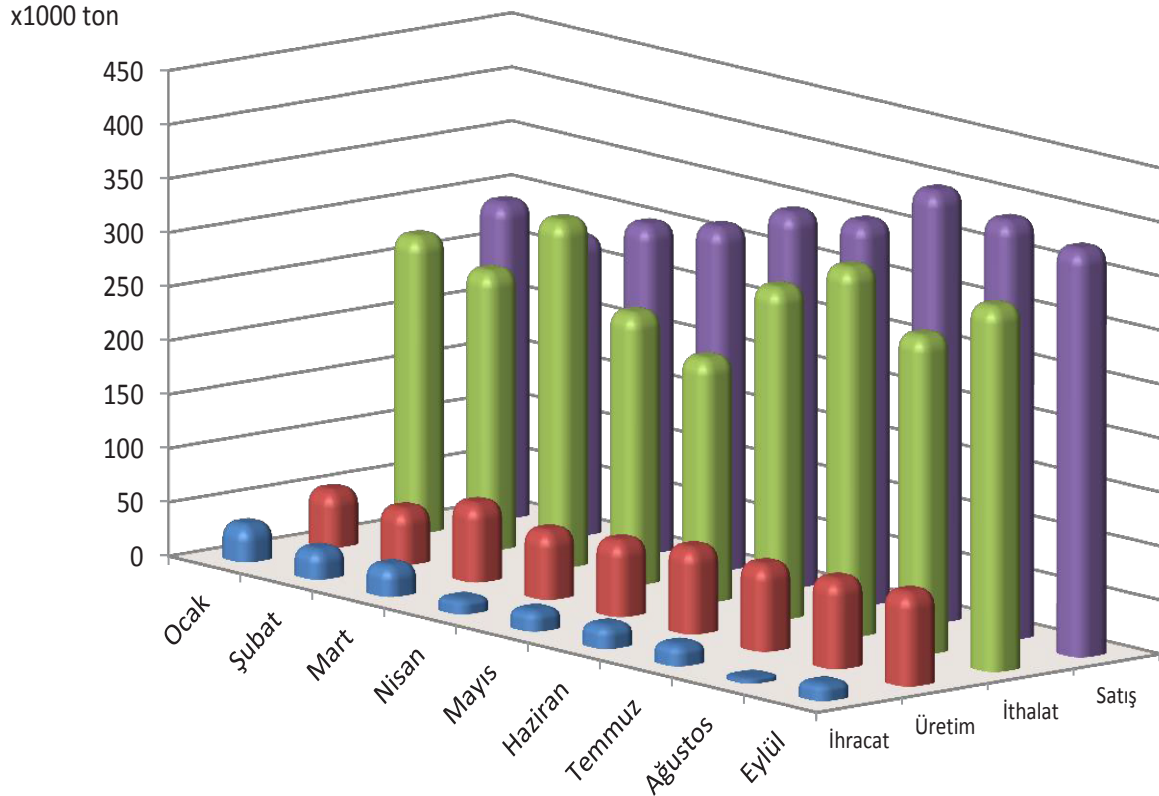
- ✓ Dağıtıcı lisansı sahiplerince 2015 yılı Eylül ayında 73.413,20 ton tüplü LPG, 13.177,32 ton dökme LPG, 291.589,36 ton otogaz LPG olmak üzere toplam 378.179,88 ton LPG satışı yapılmıştır.
- ✓ 2015 yılı Eylül ayı satış rakamları bir önceki yılın aynı ayı ile karşılaştırıldığında, tüplü LPG satışı %0,8 artmış, dökme LPG satışı %30,3 artmış ve otogaz satışı %14,2 artmış olup, toplam LPG satışı %11,8 artmıştır.
- ✓ 2015 yılı Eylül ayında tüplü LPG %19,4, dökme LPG %3,5 ve otogaz %77,1 pazar payına sahip olmuştur.
- ✓ Dağıtıcı lisans sahiplerince 2015 yılı Eylül ayında 4.172,15 ton Standardize LPG satışı yapılmıştır.

2015 Yılı Eylül Ayı Sonu İtibariyle LPG Piyasası Genel Görünümü

2015 Yılı Eylül Ayı Sonu itibariyle LPG ithalat-ihracat-üretim-satış miktarları ve oranları

Ay	Üretim (ton)	Satış* (ton)	İthalat (ton)	İhracat (ton)	Üretim/satış (%)	Üretim/ithalat (%)	İhracat/ithalat (%)
Ocak	53.322	293.281	275.125	34.929	18,2	19,4	12,7
Şubat	52.339	276.247	259.020	28.038	18,9	20,2	10,8
Mart	73.294	304.664	321.848	28.965	24,1	22,8	9,0
Nisan	64.036	318.329	252.145	14.277	20,1	25,4	5,7
Mayıs	70.842	347.761	226.305	19.656	20,4	31,3	8,7
Haziran	80.639	355.067	307.898	22.011	22,7	26,2	7,1
Temmuz	80.944	400.050	342.560	20.220	20,2	23,6	5,9
Ağustos	83.603	388.745	295.424	5.600	21,5	28,3	1,9
Eylül	87.469	378.180	338.529	16.478	23,1	25,8	4,9
TOPLAM	646.491	3.062.322	2.618.854	190.175	21	25	7

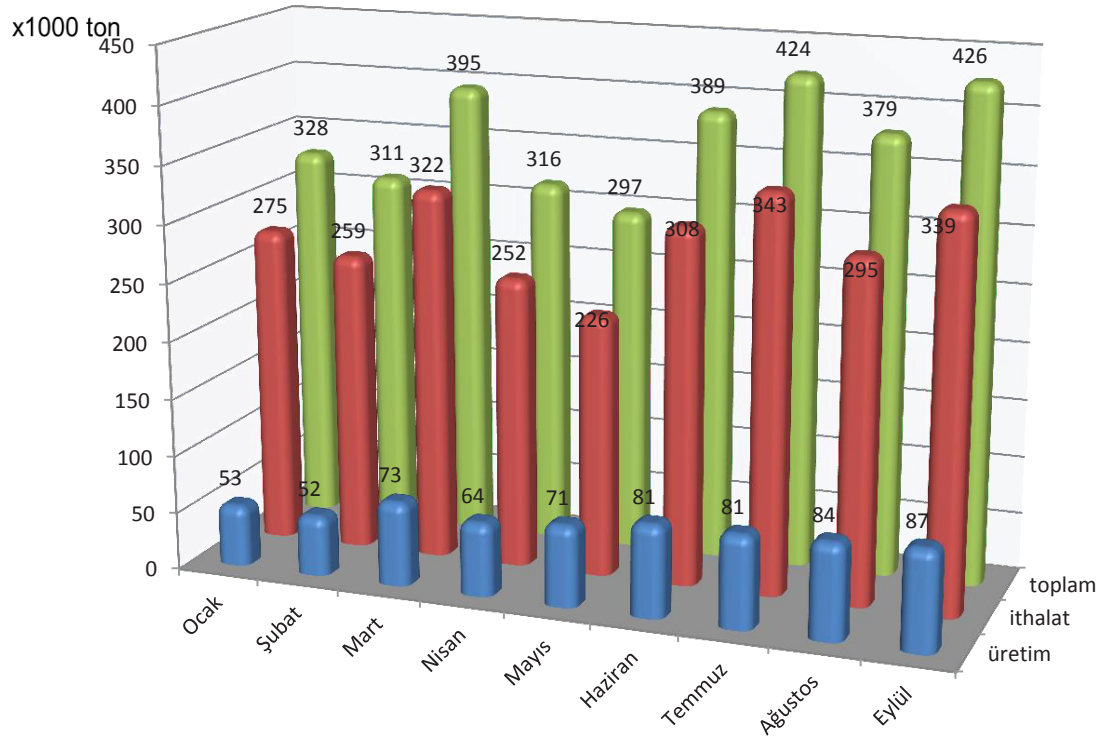
*-Standardize LPG dahil toplam satış



Aylık LPG ithalat-ihracat-üretim-satış miktarları

2015 Yılı Eylül Ayı Sonu İtibariyle LPG Arz Miktarı ve Oranı

Ay	Üretim (ton)	İthalat (ton)	Toplam arz (ton)	Önceki aya göre değişimi (%)	Üretim/toplam arz (%)	İthalat/toplam arz (%)
Ocak	53.317	274.122	327.439	-	16,3	83,7
Şubat	52.107	257.845	309.952	-5,3	16,8	83,2
Mart	73.294	313.847	387.142	24,9	18,9	81,1
Nisan	64.072	252.145	316.217	-18,3	20,3	79,7
Mayıs	70.842	226.305	297.147	-6,0	23,8	76,2
Haziran	80.778	307.899	388.677	30,8	20,8	79,2
Temmuz	80.965	342.560	423.525	9,0	19,1	80,9
Eylül	83.606	295.424	379.030	-10,5	22,1	77,9
TOPLAM	558.981	2.270.147	2.829.129		20	80



Aylık LPG arz miktarları

1. LPG Üretimi

Tablo 1.1: LPG üretiminin ürün ve dönem bazında dağılımı

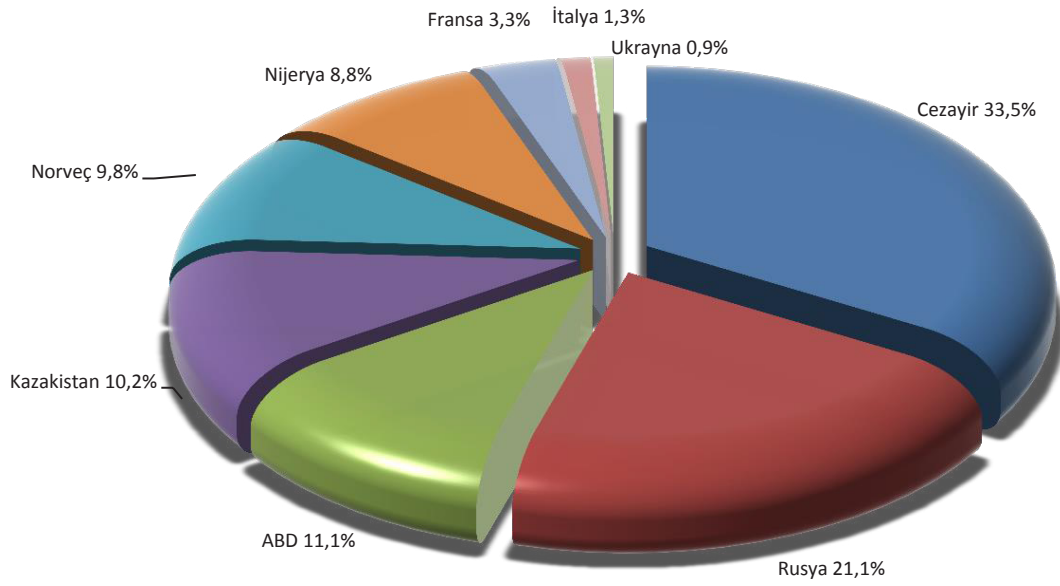
Ürün	Üretim (ton)		Değişim (%)
	Eylül 2014	Eylül 2015	
Karışım LPG	67.713,54	87.385,71	29,1
Bütan	-	74,46	-
Propan	-	9,30	-
TOPLAM	67.713,54	87.469,47	29,2

2. Yurt Dışı LPG Ticareti

2.1. İthalat

Tablo 2.1: İthalatın menşei ülkelere göre dağılımı

ÜLKE	İthalat (ton)		Değişim (%)
	Eylül 2014	Eylül 2015	
CEZAYİR	133.574,31	113.273,45	-15,2
RUSYA	80.342,53	71.427,12	-11,1
ABD	3.161,14	37.454,33	1084,8
KAZAKİSTAN	40.220,21	34.676,87	-13,8
NORVEÇ	2.494,82	33.330,29	1236,0
NİJERYA	29.682,78	29.821,73	0,5
FRANSA	-	11.150,13	-
İTALYA	-	4.384,21	-
UKRAYNA	11.747,49	3.010,68	-74,4
LIBYA	5.144,63	-	-100,0
ROMANYA	1260,54	-	-100,0
TOPLAM	307.628,45	338.528,80	10,0



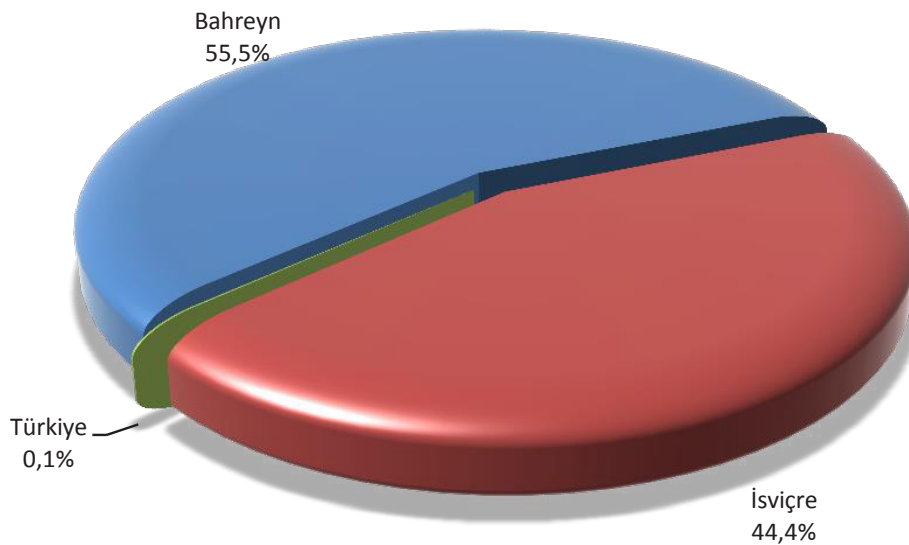
Şekil 2.1: Eylül 2015 dönemi LPG ithalatının ülkelere göre dağılımı

2.2. İhracat

Tablo 2.2: İhracatın ülkelere göre dağılımı

ÜLKE	İhracat (ton)		Değişim (%)
	Eylül 2014	Eylül 2015	
BAHREYN	-	9.147,05	-
İSVİÇRE	-	7.314,29	-
TÜRKİYE*	17,10	16,83	-1,6
K.K.T.C.	1.641,53	-	-100,0
TOPLAM	1.658,63	16.478,16	893,5

*Serbest bölgelere yapılan satışlar



Şekil 2.2 : Eylül 2015 dönemi LPG ihracatının ülkelere göre dağılımı

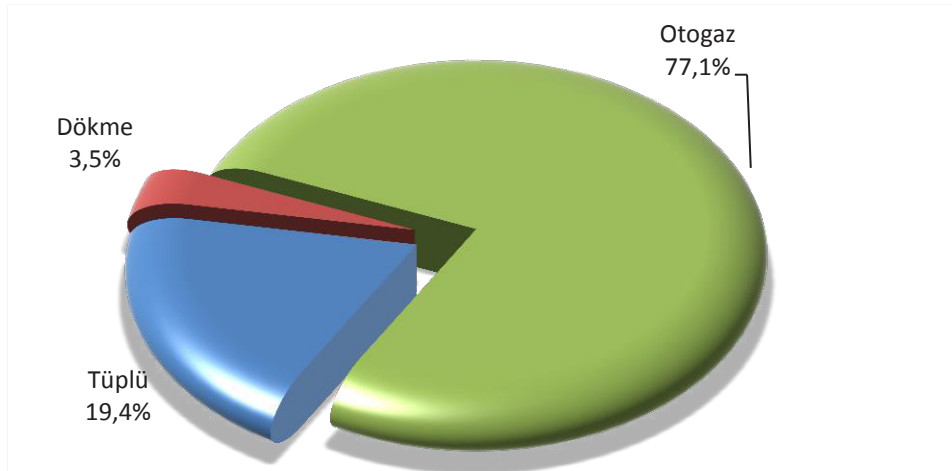
3. Yurtiçi LPG Ticareti

3.1. Ürün Türüne Göre LPG Satışları

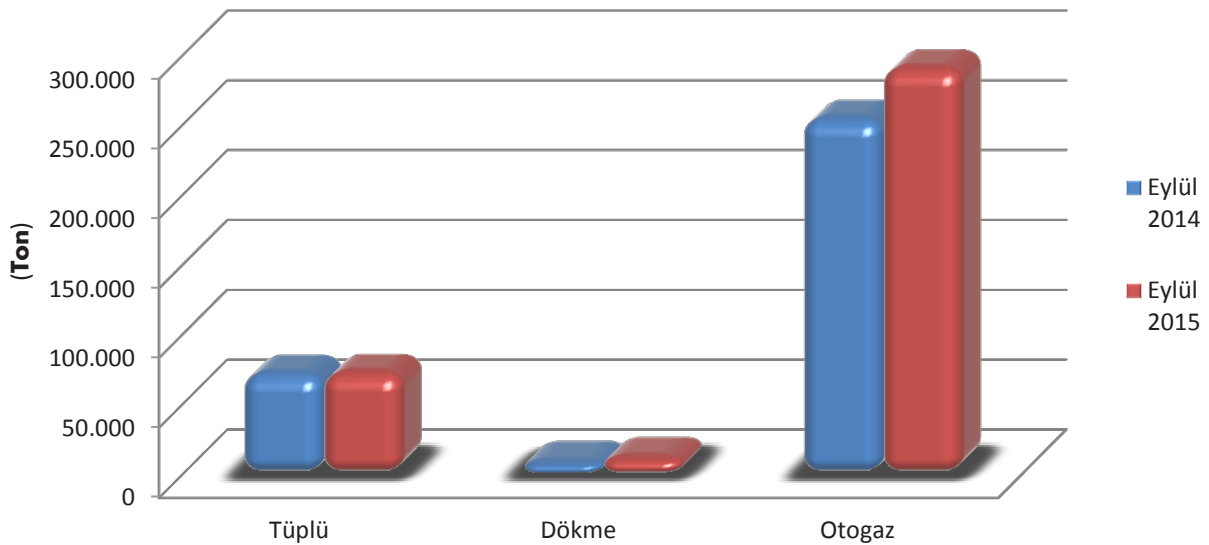
Tablo 3.1: Ürün bazında LPG satışı Eylül 2014 ve Eylül 2015 karşılaştırması

ÜRÜN	Eylül 2014		Eylül 2015		Değişim (%)
	Satış (ton)	Pay (%)	Satış (ton)	Pay (%)	
TÜPLÜ	72.847,24	21,5	73.413,20	19,4	0,8
DÖKME*	10.111,77	3,0	13.177,32	3,5	30,3
OTOGAZ	255.327,53	75,5	291.589,36	77,1	14,2
TOPLAM	338.286,54	100,0	378.179,88	100,0	11,8

*Standardize LPG dahil toplam satış



Şekil 3.1: Eylül 2015 döneminde LPG satışının ürün türüne göre dağılımı



Şekil 3.2: Eylül 2014 – Eylül 2015 dönemlerinde ürün türüne göre LPG satışı

Tablo 3.2: Ürün bazında LPG satışı Ocak-Eylül 2014 ve Ocak-Eylül 2015 karşılaştırması

ÜRÜN	Ocak-Eylül 2014		Ocak-Eylül 2015		Değişim (%)
	Satış (ton)	Pay (%)	Satış (ton)	Pay (%)	
TÜPLÜ	598.595,10	21,1	612.547,22	20,0	2,3
DÖKME*	117.714,37	4,2	133.436,00	4,4	13,4
OTOGAZ	2.114.497,73	74,7	2.316.339,25	75,6	9,5
TOPLAM	2.830.807,20	100,0	3.062.322,47	100,0	8,2

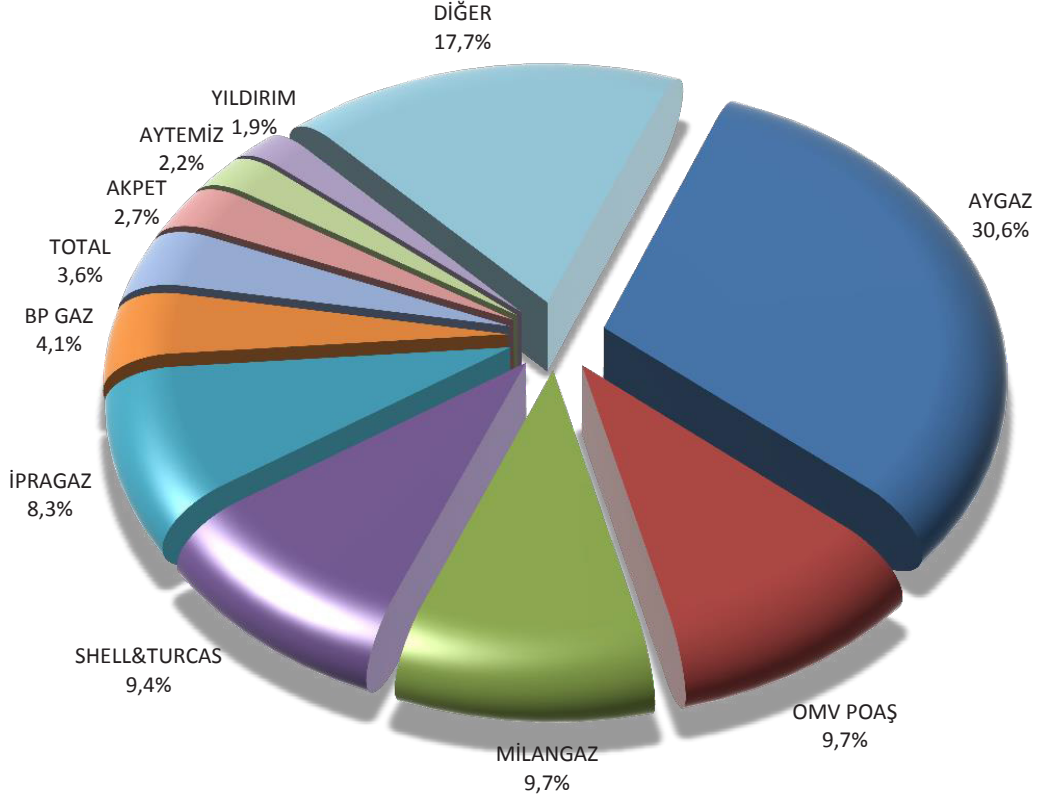
*Standardize LPG dahil toplam satış

3.2. Dağıtıcılara göre LPG satışları

Tablo 3.3: Eylül 2014 – Eylül 2015 dönemlerinin ikisinde de faaliyette olan dağıtıcıların LPG satışları

DAĞITICI	Eylül 2014		Eylül 2015		Değişim (%)
	Satış (ton)	Pay (%)	Satış (ton)	Pay (%)	
AYGAZ	96.189,87	28,80	115.902,28	30,65	20,5
OMV POAŞ	39.371,21	11,79	36.869,34	9,75	-6,4
MİLANGAZ	32.380,94	9,69	36.695,80	9,70	13,3
SHELL&TURCAS	30.824,13	9,23	35.722,71	9,45	15,9
İPRAGAZ	31.951,14	9,57	31.417,98	8,31	-1,7
BP GAZ	17.456,04	5,23	15.510,52	4,10	-11,1
TOTAL	10.387,15	3,11	13.724,20	3,63	32,1
AKPET	9.680,38	2,90	10.253,45	2,71	5,9
AYTEMİZ	6.731,54	2,02	8.252,89	2,18	22,6
YILDIRIM	5.830,06	1,75	7.035,62	1,86	20,7
GÜVENALGAZ	5.917,00	1,77	6.887,59	1,82	16,4
YURTPET	2.486,82	0,74	4.439,44	1,17	78,5
PETGAZ	4.072,40	1,22	4.022,27	1,06	-1,2
GESAN	2.190,56	0,66	3.624,68	0,96	65,5
HABAŞ	3.082,88	0,92	3.395,62	0,90	10,1
ERAGAZ	2.364,06	0,71	2.918,97	0,77	23,5
YÜCEL GAZ	2.615,57	0,78	2.631,00	0,70	0,6
ERGAZ	2.692,38	0,81	2.623,53	0,69	-2,6
ORALGAZ	1.752,81	0,52	2.021,22	0,53	15,3
ANADOLUGAZ	1.515,96	0,45	1.973,03	0,52	30,2
KALELİ BESTGAZ	1.252,20	0,37	1.901,32	0,50	51,8
KALEGAZ	962,35	0,29	1.767,64	0,47	83,7
MARGAZ	1.374,12	0,41	1.599,49	0,42	16,4
YAMAN GAZ	1.309,66	0,39	1.501,89	0,40	14,7
HÜRGAZ	1.010,76	0,30	1.461,80	0,39	44,6
KARADENİZ	986,14	0,30	1.305,08	0,35	32,3

DAĞITICI	Eylül 2014		Eylül 2015		Değişim (%)
	Satış (ton)	Pay (%)	Satış (ton)	Pay (%)	
ÇELEBİGAZ	345,21	0,10	1.295,33	0,34	275,2
KONGAZ	1.221,27	0,37	1.259,29	0,33	3,1
EUROGAZ	779,56	0,23	1.203,32	0,32	54,4
GAZPA	1.176,17	0,35	1.170,48	0,31	-0,5
HASGAZ	682,12	0,20	1.155,33	0,31	69,4
GÜNEYGAZ	274,00	0,08	995,75	0,26	263,4
MAVİGÖLGAZ	881,59	0,26	993,91	0,26	12,7
ŞANGAZ	418,16	0,13	989,19	0,26	136,6
YURTGAZ	1.010,76	0,30	964,01	0,25	-4,6
GAZMER	1.226,92	0,37	897,85	0,24	-26,8
EROLGAZ	737,21	0,22	865,12	0,23	17,4
TURKUAZ	428,43	0,13	696,81	0,18	62,6
TRABZONGAZ	562,81	0,17	694,58	0,18	23,4
ŞARKGAZ	674,55	0,20	618,20	0,16	-8,4
ATA LİKİT	473,33	0,00	545,46	0,14	15,24
KOÇGAZ	379,54	0,00	542,88	0,14	43,04
GAPGAZ	719,50	0,22	500,42	0,13	-30,4
ANTGAZ	495,35	0,15	465,84	0,12	-6,0
BİRGAZ	397,92	0,12	461,98	0,12	16,1
ENERJİGAZ	350,77	0,11	445,90	0,12	27,1
NARGAZ	323,87	0,10	319,55	0,08	-1,3
AKÇAGAZ	295,80	0,09	294,02	0,08	-0,6
MY GAZ	382,42	0,11	293,38	0,08	-23,3
YENİ ULAŞLI	289,64	0,09	253,18	0,07	-12,6
SORGUN ASGAZ	224,28	0,07	220,71	0,06	-1,6
GÜNEŞGAZ	215,93	0,06	193,72	0,05	-10,3
NORMGAZ	157,37	0,05	176,77	0,05	12,3
LİKİTGAZ	307,84	0,09	170,56	0,05	-44,6
PAMUKKALEGAZ	546,29	0,16	159,60	0,04	-70,8
AVGAZ	145,20	0,04	140,49	0,04	-3,2
JETGAZ	172,20	0,00	134,81	0,04	-21,71
HİSARGAZ	7,30	0,00	117,45	0,03	1508,90
TORSAN	110,54	0,00	115,52	0,03	4,50
PEGAGAZ	114,35	0,00	87,88	0,02	-23,15
ASGAZ	62,94	0,00	65,33	0,02	3,80
ŞİRİNGAZ	77,70	0,00	55,11	0,01	-29,07
SELÇUKGAZ	198,24	0,00	43,13	0,01	-78,24
MAKSOİL	40,78	0,00	40,00	0,01	-1,91
CLASSGAZ	162,31	0,00	28,41	0,01	-82,50



Şekil 3.3: Eylül 2015 döneminde LPG satışlarının dağıtıcılara göre dağılımı

Tablo 3.4: Eylül 2015 döneminde Standardize LPG satışlarının dağıtıcılara göre dağılımı

DAĞITICI	Eylül 2015	
	Satış (ton)	Pay (%)
AYGAZ	1.171,84	28,09
TOTAL	1.016,95	24,37
GÜNEYGAZ	753,50	18,06
KALEGAZ	559,87	13,42
ŞANGAZ	366,66	8,79
İPRAGAZ	303,33	7,27
TOPLAM	4.172,15	100,00

Tablo 3.5: Eylül 2015 döneminde satışların dağıtıcılara ve ürünlere göre dağılımı

DAĞITICI	Tüplü		Dökme		Otogaz		Toplam	
	Satış (ton)	Pay (%)	Satış (ton)	Pay (%)	Satış (ton)	Pay (%)	Satış (ton)	Pay (%)
AYGAZ	31.801,32	43,32	4.267,02	32,38	79.833,94	27,38	115.902,28	30,65
OMV POAŞ	4,49	0,01	0,00	0,00	36.864,85	12,64	36.869,34	9,75
MİLANGAZ	11.225,85	15,29	112,90	0,86	25.357,04	8,70	36.695,80	9,70
SHELL&TURCAS	1,56	0,00	0,00	0,00	35.721,15	12,25	35.722,71	9,45
İPRAGAZ	16.907,02	23,03	2.440,94	18,52	12.070,02	4,14	31.417,98	8,31
BP GAZ	0,84	0,00	0,00	0,00	15.509,68	5,32	15.510,52	4,10
TOTAL	4,96	0,01	1.171,24	8,89	12.548,00	4,30	13.724,20	3,63
AKPET	27,79	0,04	0,00	0,00	10.225,66	3,51	10.253,45	2,71
AYTEMİZ	20,78	0,03	0,00	0,00	8.232,11	2,82	8.252,89	2,18
YILDIRIM	25,90	0,04	0,00	0,00	7.009,72	2,40	7.035,62	1,86
GÜVENALGAZ	54,09	0,07	38,50	0,29	6.795,00	2,33	6.887,59	1,82
YURTPET	0,00	0,00	192,28	1,46	4.247,16	1,46	4.439,44	1,17
PETGAZ	3.017,08	4,11	0,00	0,00	1.005,20	0,34	4.022,27	1,06
GESAN	618,63	0,84	9,81	0,07	2.996,24	1,03	3.624,68	0,96
HABAŞ	1.293,02	1,76	6,20	0,05	2.096,40	0,72	3.395,62	0,90
ERAGAZ	0,00	0,00	0,00	0,00	2.918,97	1,00	2.918,97	0,77
YÜCEL GAZ	850,36	1,16	70,64	0,54	1.710,00	0,59	2.631,00	0,70
ERGAZ	1.964,46	2,68	19,16	0,15	639,91	0,22	2.623,53	0,69
ORALGAZ	26,54	0,04	0,00	0,00	1.994,68	0,68	2.021,22	0,53
ANADOLUGAZ	150,89	0,21	5,61	0,04	1.816,53	0,62	1.973,03	0,52
KALELİ BESTGAZ	0,32	0,00	0,00	0,00	1.901,00	0,65	1.901,32	0,50
KALEGAZ	181,34	0,25	559,87	4,25	1.026,43	0,35	1.767,64	0,47
MARGAZ	296,06	0,40	42,15	0,32	1.261,28	0,43	1.599,49	0,42
YAMAN GAZ	204,65	0,28	12,51	0,09	1.284,73	0,44	1.501,89	0,40
HÜRGAZ	110,46	0,15	0,00	0,00	1.351,34	0,46	1.461,80	0,39
KARADENİZ	482,39	0,66	250,38	1,90	572,32	0,20	1.305,08	0,35
ÇELEBİGAZ	883,80	1,20	37,00	0,28	374,53	0,13	1.295,33	0,34
KONGAZ	730,06	0,99	10,35	0,08	518,88	0,18	1.259,29	0,33
EUROGAZ	0,00	0,00	714,22	5,42	489,10	0,17	1.203,32	0,32
GAZPA	110,20	0,15	7,76	0,06	1.052,52	0,36	1.170,48	0,31
HASGAZ	118,40	0,16	65,56	0,50	971,37	0,33	1.155,33	0,31
GÜNEYGAZ	83,00	0,11	753,50	5,72	159,25	0,05	995,75	0,26
MAVİGÖLGAZ	0,64	0,00	1,74	0,01	991,53	0,34	993,91	0,26
ŞANGAZ	357,88	0,49	366,66	2,78	264,65	0,09	989,19	0,26
YURTPET	9,47	0,01	40,90	0,31	913,64	0,31	964,01	0,25
ARGAZ	84,89	0,12	57,24	0,43	818,97	0,28	961,10	0,25
CASA	0,00	0,00	936,53	7,11	0,00	0,00	936,53	0,25
GAZMER	4,18	0,01	0,00	0,00	893,67	0,31	897,85	0,24
EROLGAZ	57,35	0,08	9,02	0,07	798,76	0,27	865,12	0,23
TURKUAZ	0,00	0,00	0,00	0,00	696,81	0,24	696,81	0,18
TRABZONGAZ	187,00	0,25	25,07	0,19	482,51	0,17	694,58	0,18

DAĞITICI	Tüplü		Dökme		Otogaz		Toplam	
	Satış (ton)	Pay (%)	Satış (ton)	Pay (%)	Satış (ton)	Pay (%)	Satış (ton)	Pay (%)
ŞARKGAZ	113,26	0,15	27,94	0,21	477,00	0,16	618,20	0,16
ATA LİKİT	249,80	0,34	0,00	0,00	295,66	0,10	545,46	0,14
KOÇGAZ	0,00	0,00	0,00	0,00	542,88	0,19	542,88	0,14
GAPGAZ	30,61	0,04	5,85	0,04	463,95	0,16	500,42	0,13
ANTGAZ	177,20	0,24	19,33	0,15	269,30	0,09	465,84	0,12
BİRGAZ	0,00	0,00	0,00	0,00	461,98	0,16	461,98	0,12
ENERJİGAZ	0,00	0,00	0,00	0,00	445,90	0,15	445,90	0,12
ESGAZ	0,00	0,00	435,75	3,31	0,00	0,00	435,75	0,12
NARGAZ	0,00	0,00	14,51	0,11	305,04	0,10	319,55	0,08
AKÇAGAZ	211,92	0,29	1,32	0,01	80,78	0,03	294,02	0,08
MY GAZ	0,00	0,00	0,00	0,00	293,38	0,10	293,38	0,08
EKSON	0,00	0,00	250,22	1,90	20,24	0,01	270,46	0,07
YENİ ULAŞLI	0,00	0,00	3,49	0,03	249,69	0,09	253,18	0,07
ÇOŞKUNAL	11,30	0,02	7,20	0,05	204,76	0,07	223,26	0,06
SORGUN ASGAZ	37,82	0,05	0,00	0,00	182,89	0,06	220,71	0,06
GÜNEŞGAZ	136,55	0,19	57,17	0,43	0,00	0,00	193,72	0,05
NORMGAZ	0,00	0,00	0,00	0,00	176,77	0,06	176,77	0,05
LİKİTGAZ	170,56	0,23	0,00	0,00	0,00	0,00	170,56	0,05
PAMUKKALEGAZ	86,40	0,12	0,00	0,00	73,20	0,03	159,60	0,04
AVGAZ	0,00	0,00	0,00	0,00	140,49	0,05	140,49	0,04
STARGAZ	0,00	0,00	0,00	0,00	136,79	0,05	136,79	0,04
JETGAZ	0,00	0,00	0,00	0,00	134,81	0,05	134,81	0,04
HİSARGAZ	0,00	0,00	1,84	0,01	115,61	0,04	117,45	0,03
TORSAN	74,26	0,10	0,00	0,00	41,26	0,01	115,52	0,03
PEGAGAZ	87,88	0,12	0,00	0,00	0,00	0,00	87,88	0,02
SURGAZ	0,00	0,00	84,32	0,64	1,10	0,00	85,42	0,02
ASGAZ	55,56	0,08	0,00	0,00	9,78	0,00	65,33	0,02
ŞİRİNGAZ	2,85	0,00	3,62	0,03	48,64	0,02	55,11	0,01
SELÇUKGAZ	41,18	0,06	0,00	0,00	1,95	0,00	43,13	0,01
MAKSOİL	0,00	0,00	40,00	0,30	0,00	0,00	40,00	0,01
CLASSGAZ	28,41	0,04	0,00	0,00	0,00	0,00	28,41	0,01
TOPLAM	73.413,20	100	13.177,32	100	291.589,36	100	378.179,88	100

3.3. İllere göre LPG satışları

Tablo 3.6: Eylül 2015 döneminde LPG satışlarının illere göre dağılımı

İL	Satış (ton)	Pay (%)	İL	Satış (ton)	Pay (%)
ADANA	11.350,65	3,00	KAHRAMANMARAŞ	6.806,68	1,80
ADIYAMAN	2.846,22	0,75	KARABÜK	1.662,11	0,44
AFYONKARAHİSAR	5.476,90	1,45	KARAMAN	1.432,31	0,38
AĞRI	870,03	0,23	KARS	662,62	0,18
AKSARAY	2.795,85	0,74	KASTAMONU	3.071,62	0,81
AMASYA	2.212,96	0,59	KAYSERİ	8.706,37	2,30
ANKARA	37.438,23	9,90	KIRIKKALE	4.733,16	1,25
ANTALYA	14.264,92	3,77	KIRKLARELİ	1.580,01	0,42
ARDAHAN	291,14	0,08	KİRŞEHİR	1.692,44	0,45
ARTVİN	645,20	0,17	KİLİS	471,98	0,12
AYDIN	6.555,67	1,73	KOCAELİ	8.346,55	2,21
BALIKESİR	7.323,01	1,94	KONYA	14.403,76	3,81
BARTIN	1.366,28	0,36	KÜTAHYA	3.803,10	1,01
BATMAN	947,54	0,25	MALATYA	3.389,45	0,90
BAYBURT	344,81	0,09	MANİSA	8.821,79	2,33
BİLECİK	1.181,84	0,31	MARDİN	1.370,83	0,36
BİNGÖL	690,48	0,18	MERSİN	9.970,27	2,64
BİTLİS	824,48	0,22	MUĞLA	7.317,67	1,93
BOLU	3.356,51	0,89	MUŞ	865,34	0,23
BURDUR	2.328,21	0,62	NEVŞEHİR	2.358,71	0,62
BURSA	10.898,01	2,88	NİĞDE	2.127,48	0,56
ÇANAKKALE	2.883,03	0,76	ORDU	4.041,30	1,07
ÇANKIRI	1.465,58	0,39	OSMANİYE	3.485,06	0,92
ÇORUM	3.945,29	1,04	RİZE	1.647,19	0,44
DENİZLİ	6.193,02	1,64	SAKARYA	7.173,49	1,90
DİYARBAKIR	3.401,67	0,90	SAMSUN	6.757,80	1,79
DÜZCE	2.886,64	0,76	SİİRT	1.306,98	0,35
EDİRNE	1.933,54	0,51	SİNOP	1.502,42	0,40
ELAZIĞ	2.265,98	0,60	SİVAS	3.389,83	0,90
ERZİNCAN	1.151,91	0,30	ŞANLIURFA	7.594,98	2,01
ERZURUM	2.501,73	0,66	ŞIRNAK	351,83	0,09
ESKİŞEHİR	4.642,74	1,23	TEKİRDAĞ	4.306,55	1,14
GAZİANTEP	8.662,38	2,29	TOKAT	3.104,13	0,82
GİRESUN	2.572,25	0,68	TRABZON	3.572,40	0,94
GÜMÜŞHANE	596,01	0,16	TUNCELİ	237,76	0,06
HAKKARİ	255,71	0,07	UŞAK	2.254,58	0,60
HATAY	7.840,13	2,07	VAN	1.979,32	0,52
İĞDIR	316,24	0,08	YALOVA	1.071,37	0,28
ISPARTA	2.757,92	0,73	YOZGAT	3.266,06	0,86
İSTANBUL	29.817,21	7,88	ZONGULDAK	3.577,78	0,95
İZMİR	23.866,94	6,31	TOPLAM	378.179,88	100

Tablo 3.7: Eylül 2015 döneminde LPG satışlarının illere ve ürünlere göre dağılımı

İL	Tüplü		Dökme		Otogaz		Toplam	
	Satış (ton)	Pay (%)	Satış (ton)	Pay (%)	Satış (ton)	Pay (%)	Satış (ton)	Pay (%)
ANKARA	2.742,83	3,74	680,84	5,17	34.014,56	11,67	37.438,23	9,90
İSTANBUL	5.564,42	7,58	1.634,53	12,40	22.618,26	7,76	29.817,21	7,88
İZMİR	5.832,50	7,94	2.540,08	19,28	15.494,36	5,31	23.866,94	6,31
KONYA	1.970,29	2,68	42,03	0,32	12.391,44	4,25	14.403,76	3,81
ANTALYA	3.694,34	5,03	501,32	3,80	10.069,26	3,45	14.264,92	3,77
ADANA	2.794,39	3,81	303,09	2,30	8.253,17	2,83	11.350,65	3,00
BURSA	1.840,95	2,51	134,57	1,02	8.922,49	3,06	10.898,01	2,88
MERSİN	2.397,78	3,27	79,24	0,60	7.493,25	2,57	9.970,27	2,64
MANİSA	1.856,35	2,53	63,99	0,49	6.901,45	2,37	8.821,79	2,33
KAYSERİ	1.303,94	1,78	12,19	0,09	7.390,24	2,53	8.706,37	2,30
GAZİANTEP	1.854,67	2,53	62,33	0,47	6.745,38	2,31	8.662,38	2,29
KOCAELİ	1.000,68	1,36	957,60	7,27	6.388,27	2,19	8.346,55	2,21
HATAY	1.977,98	2,69	820,31	6,23	5.041,85	1,73	7.840,13	2,07
ŞANLIURFA	1.213,58	1,65	673,36	5,11	5.708,04	1,96	7.594,98	2,01
BALIKESİR	1.716,48	2,34	55,94	0,42	5.550,59	1,90	7.323,01	1,94
MUĞLA	1.926,53	2,62	198,94	1,51	5.192,21	1,78	7.317,67	1,93
SAKARYA	1.159,34	1,58	87,01	0,66	5.927,13	2,03	7.173,49	1,90
KAHRAMANMARAŞ	1.047,85	1,43	50,92	0,39	5.707,91	1,96	6.806,68	1,80
SAMSUN	1.363,51	1,86	58,11	0,44	5.336,18	1,83	6.757,80	1,79
AYDIN	1.625,88	2,21	48,14	0,37	4.881,66	1,67	6.555,67	1,73
DENİZLİ	1.163,37	1,58	29,81	0,23	4.999,83	1,71	6.193,02	1,64
AFYONKARAHİSAR	998,28	1,36	54,05	0,41	4.424,57	1,52	5.476,90	1,45
KIRIKKALE	260,68	0,36	1.530,41	11,61	2.942,07	1,01	4.733,16	1,25
ESKİŞEHİR	533,07	0,73	97,48	0,74	4.012,20	1,38	4.642,74	1,23
TEKİRDAĞ	1.023,68	1,39	860,86	6,53	2.422,01	0,83	4.306,55	1,14
ORDU	1.252,20	1,71	16,10	0,12	2.773,00	0,95	4.041,30	1,07
ÇORUM	451,35	0,61	6,76	0,05	3.487,18	1,20	3.945,29	1,04
KÜTAHYA	635,68	0,87	11,67	0,09	3.155,75	1,08	3.803,10	1,01
ZONGULDAK	991,86	1,35	14,21	0,11	2.571,71	0,88	3.577,78	0,95
TRABZON	1.434,84	1,95	33,62	0,26	2.103,94	0,72	3.572,40	0,94
OSMANİYE	963,57	1,31	18,45	0,14	2.503,04	0,86	3.485,06	0,92
DİYARBAKIR	509,81	0,69	226,49	1,72	2.665,38	0,91	3.401,67	0,90
SİVAS	535,00	0,73	30,79	0,23	2.824,04	0,97	3.389,83	0,90
MALATYA	535,91	0,73	5,18	0,04	2.848,36	0,98	3.389,45	0,90
BOLU	383,41	0,52	64,89	0,49	2.908,21	1,00	3.356,51	0,89
YOZGAT	478,83	0,65	4,26	0,03	2.782,98	0,95	3.266,06	0,86
TOKAT	643,16	0,88	4,69	0,04	2.456,28	0,84	3.104,13	0,82
KASTAMONU	619,32	0,84	10,32	0,08	2.441,97	0,84	3.071,62	0,81
DÜZCE	486,31	0,66	11,89	0,09	2.388,44	0,82	2.886,64	0,76
ÇANAKKALE	790,67	1,08	23,94	0,18	2.068,42	0,71	2.883,03	0,76

İL	Tüplü		Dökme		Otogaz		Toplam	
	Satış (ton)	Pay (%)	Satış (ton)	Pay (%)	Satış (ton)	Pay (%)	Satış (ton)	Pay (%)
ADIYAMAN	521,93	0,71	13,45	0,10	2.310,85	0,79	2.846,22	0,75
AKSARAY	379,29	0,52	17,54	0,13	2.399,01	0,82	2.795,85	0,74
ISPARTA	536,42	0,73	18,10	0,14	2.203,40	0,76	2.757,92	0,73
GİRESUN	870,42	1,19	11,71	0,09	1.690,12	0,58	2.572,25	0,68
ERZURUM	546,56	0,74	0,90	0,01	1.954,26	0,67	2.501,73	0,66
NEVŞEHİR	266,37	0,36	393,81	2,99	1.698,54	0,58	2.358,71	0,62
BURDUR	389,28	0,53	8,64	0,07	1.930,29	0,66	2.328,21	0,62
ELAZIĞ	485,59	0,66	16,67	0,13	1.763,72	0,60	2.265,98	0,60
UŞAK	354,19	0,48	7,47	0,06	1.892,92	0,65	2.254,58	0,60
AMASYA	337,53	0,46	5,46	0,04	1.869,97	0,64	2.212,96	0,59
NİĞDE	225,01	0,31	8,09	0,06	1.894,37	0,65	2.127,48	0,56
VAN	567,35	0,77	3,72	0,03	1.408,24	0,48	1.979,32	0,52
EDİRNE	650,59	0,89	32,58	0,25	1.250,37	0,43	1.933,54	0,51
KIRŞEHİR	199,71	0,27	4,89	0,04	1.487,84	0,51	1.692,44	0,45
KARABÜK	270,57	0,37	58,90	0,45	1.332,64	0,46	1.662,11	0,44
RİZE	645,68	0,88	12,69	0,10	988,82	0,34	1.647,19	0,44
KIRKLARELİ	415,20	0,57	28,76	0,22	1.136,05	0,39	1.580,01	0,42
SİNOP	442,15	0,60	5,69	0,04	1.054,58	0,36	1.502,42	0,40
ÇANKIRI	259,76	0,35	3,18	0,02	1.202,64	0,41	1.465,58	0,39
KARAMAN	215,73	0,29	22,81	0,17	1.193,77	0,41	1.432,31	0,38
MARDİN	293,72	0,40	275,50	2,09	801,60	0,27	1.370,83	0,36
BARTIN	427,00	0,58	6,90	0,05	932,38	0,32	1.366,28	0,36
SİİRT	992,58	1,35	39,96	0,30	274,45	0,09	1.306,98	0,35
BİLECİK	187,89	0,26	20,28	0,15	973,67	0,33	1.181,84	0,31
ERZİNCAN	205,53	0,28	7,74	0,06	938,64	0,32	1.151,91	0,30
YALOVA	227,09	0,31	21,84	0,17	822,44	0,28	1.071,37	0,28
BATMAN	240,08	0,33	2,33	0,02	705,13	0,24	947,54	0,25
AĞRI	169,88	0,23	4,43	0,03	695,72	0,24	870,03	0,23
MUŞ	219,96	0,30	5,68	0,04	639,71	0,22	865,34	0,23
BİTLİS	250,01	0,34	7,87	0,06	566,59	0,19	824,48	0,22
BİNGÖL	261,73	0,36	5,08	0,04	423,68	0,15	690,48	0,18
KARS	231,63	0,32	8,12	0,06	422,86	0,15	662,62	0,18
ARTVİN	322,19	0,44	3,00	0,02	320,01	0,11	645,20	0,17
GÜMÜŞHANE	199,06	0,27	0,00	0,00	396,94	0,14	596,01	0,16
KİLİS	141,89	0,19	0,95	0,01	329,15	0,11	471,98	0,12
ŞIRNAK	169,74	0,23	18,18	0,14	163,90	0,06	351,83	0,09
BAYBURT	95,88	0,13	3,03	0,02	245,90	0,08	344,81	0,09
İĞDIR	182,80	0,25	0,00	0,00	133,44	0,05	316,24	0,08
ARDAHAN	145,07	0,20	0,00	0,00	146,08	0,05	291,14	0,08
HAKKARİ	170,62	0,23	3,51	0,03	81,58	0,03	255,71	0,07
TUNCELİ	124,24	0,17	7,50	0,06	106,02	0,04	237,76	0,06
TOPLAM	73.413,20	100	13.177,32	100	291.589,36	100	378.179,88	100

4. Tüm İller Bazında 2015 Yılı Eylül Ayı LPG Satışlarının Dağıtıcılara ve Ürün Türlerine Göre Ayrıntılı Dağılımı

Tablo 4.1: Adana

DAĞITICI	Tüplü		Dökme		Otogaz		Toplam	
	Satış (ton)	Pay (%)	Satış (ton)	Pay (%)	Satış (ton)	Pay (%)	Satış (ton)	Pay (%)
AYGAZ	1.278,11	45,74	26,60	8,78	1.535,34	18,60	2.840,05	25,02
SHELL&TURCAS	0,00	0,00	0,00	0,00	1.646,18	19,95	1.646,18	14,50
OMV POAŞ	0,00	0,00	0,00	0,00	1.617,80	19,60	1.617,80	14,25
MİLANGAZ	397,14	14,21	0,50	0,17	635,71	7,70	1.033,35	9,10
İPRAGAZ	481,69	17,24	203,08	67,00	128,02	1,55	812,79	7,16
YÜCEL GAZ	268,60	9,61	57,20	18,87	485,56	5,88	811,36	7,15
BP GAZ	0,00	0,00	0,00	0,00	625,89	7,58	625,89	5,51
AKPET	0,00	0,00	0,00	0,00	283,84	3,44	283,84	2,50
YILDIRIM	0,00	0,00	0,00	0,00	256,13	3,10	256,13	2,26
MARGAZ	44,32	1,59	2,11	0,70	208,40	2,53	254,83	2,25
AYTEMİZ	0,00	0,00	0,00	0,00	224,49	2,72	224,49	1,98
TOTAL	0,00	0,00	0,00	0,00	193,00	2,34	193,00	1,70
GÜVENAL	0,00	0,00	0,00	0,00	176,00	2,13	176,00	1,55
PET GAZ	161,88	5,79	0,00	0,00	9,51	0,12	171,38	1,51
EROL GAZ	29,38	1,05	0,00	0,00	31,72	0,38	61,10	0,54
ERAGAZ	0,00	0,00	0,00	0,00	59,91	0,73	59,91	0,53
ERGAZ	59,25	2,12	0,00	0,00	0,00	0,00	59,25	0,52
YURTPET	0,00	0,00	0,00	0,00	51,24	0,62	51,24	0,45
TORSAN	37,22	1,33	0,00	0,00	11,18	0,14	48,40	0,43
YAMAN GAZ	25,37	0,91	0,00	0,00	21,96	0,27	47,33	0,42
YENİ ULAŞLI	0,00	0,00	0,00	0,00	19,46	0,24	19,46	0,17
HASGAZ	0,00	0,00	13,59	4,48	0,00	0,00	13,59	0,12
YURTGAZ	0,00	0,00	0,00	0,00	12,77	0,15	12,77	0,11
LİKİTGAZ	9,63	0,34	0,00	0,00	0,00	0,00	9,63	0,08
MAVİGÖL	0,00	0,00	0,00	0,00	7,74	0,09	7,74	0,07
STAR	0,00	0,00	0,00	0,00	6,55	0,08	6,55	0,06
NARGAZ	0,00	0,00	0,00	0,00	4,78	0,06	4,78	0,04
GÜNEŞ GAZ	1,80	0,06	0,00	0,00	0,00	0,00	1,80	0,02
TOPLAM	2.794	100	303	100	8.253	100	11.351	100

Tablo 4.2: Adıyaman

DAĞITICI	Tüplü		Dökme		Otogaz		Toplam	
	Satış (ton)	Pay (%)	Satış (ton)	Pay (%)	Satış (ton)	Pay (%)	Satış (ton)	Pay (%)
GÜVENAL	3,30	0,63	0,00	0,00	389,00	16,83	392,30	13,78
ATA LİKİT	216,35	41,45	0,00	0,00	144,11	6,24	360,46	12,66
AYGAZ	80,19	15,36	0,00	0,00	248,41	10,75	328,60	11,55
YAMAN GAZ	38,36	7,35	2,90	21,56	222,24	9,62	263,50	9,26
YÜCEL GAZ	50,96	9,76	9,30	69,14	180,26	7,80	240,52	8,45
MİLANGAZ	33,88	6,49	0,00	0,00	191,41	8,28	225,29	7,92
EROL GAZ	3,92	0,75	1,25	9,29	173,35	7,50	178,52	6,27
ERAGAZ	0,00	0,00	0,00	0,00	116,66	5,05	116,66	4,10
OMV POAŞ	0,00	0,00	0,00	0,00	95,63	4,14	95,63	3,36
GÜNEYGAZ	58,00	11,11	0,00	0,00	35,15	1,52	93,15	3,27
SHELL&TURCAS	0,00	0,00	0,00	0,00	90,31	3,91	90,31	3,17
MAVİGÖL	0,64	0,12	0,00	0,00	83,70	3,62	84,34	2,96
COŞKUNAL	0,00	0,00	0,00	0,00	58,50	2,53	58,50	2,06
AKPET	0,00	0,00	0,00	0,00	57,53	2,49	57,53	2,02
YILDIRIM	0,00	0,00	0,00	0,00	55,75	2,41	55,75	1,96
İPRAGAZ	28,61	5,48	0,00	0,00	23,73	1,03	52,34	1,84
AYTEMİZ	0,00	0,00	0,00	0,00	47,86	2,07	47,86	1,68
YURTPET	0,00	0,00	0,00	0,00	42,79	1,85	42,79	1,50
BP GAZ	0,00	0,00	0,00	0,00	22,96	0,99	22,96	0,81
HABAŞ	0,00	0,00	0,00	0,00	22,34	0,97	22,34	0,78
GESAN	0,00	0,00	0,00	0,00	9,15	0,40	9,15	0,32
LİKİTGAZ	4,10	0,78	0,00	0,00	0,00	0,00	4,10	0,14
PET GAZ	3,06	0,59	0,00	0,00	0,00	0,00	3,06	0,11
GÜNEŞ GAZ	0,55	0,11	0,00	0,00	0,00	0,00	0,55	0,02
TOPLAM	522	100	13	100	2.311	100	2.846	100

Tablo 4.3: Afyonkarahisar

DAĞITICI	Tüplü		Dökme		Otogaz		Toplam	
	Satış (ton)	Pay (%)	Satış (ton)	Pay (%)	Satış (ton)	Pay (%)	Satış (ton)	Pay (%)
AYGAZ	494,14	49,50	11,18	20,69	1.486,83	33,60	1.992,15	36,37
MİLANGAZ	256,82	25,73	0,00	0,00	367,21	8,30	624,03	11,39
İPRAGAZ	147,86	14,81	39,50	73,09	255,86	5,78	443,23	8,09
OMV POAŞ	0,00	0,00	0,00	0,00	378,67	8,56	378,67	6,91
GÜVENAL	0,00	0,00	0,00	0,00	355,00	8,02	355,00	6,48
SHELL&TURCAS	0,00	0,00	0,00	0,00	294,69	6,66	294,69	5,38
BP GAZ	0,00	0,00	0,00	0,00	215,94	4,88	215,94	3,94
YURTGAZ	0,00	0,00	0,00	0,00	211,10	4,77	211,10	3,85
HABAŞ	63,07	6,32	0,00	0,00	96,38	2,18	159,45	2,91
AKPET	0,00	0,00	0,00	0,00	128,21	2,90	128,21	2,34
AYTEMİZ	0,00	0,00	0,00	0,00	117,07	2,65	117,07	2,14
YURTPET	0,00	0,00	0,00	0,00	104,92	2,37	104,92	1,92
TOTAL	0,00	0,00	0,00	0,00	86,00	1,94	86,00	1,57
YILDIRIM	0,00	0,00	0,00	0,00	81,73	1,85	81,73	1,49
GESAN	0,00	0,00	0,00	0,00	78,44	1,77	78,44	1,43
HÜRGAZ	0,00	0,00	0,00	0,00	58,41	1,32	58,41	1,07
TURKUAZ	0,00	0,00	0,00	0,00	47,38	1,07	47,38	0,87
PET GAZ	12,74	1,28	0,00	0,00	20,24	0,46	32,97	0,60
ERGAZ	16,46	1,65	0,00	0,00	0,00	0,00	16,46	0,30
ORALGAZ	0,00	0,00	0,00	0,00	14,30	0,32	14,30	0,26
KONGAZ	4,77	0,48	3,36	6,22	5,44	0,12	13,57	0,25
YÜCEL GAZ	0,00	0,00	0,00	0,00	10,40	0,24	10,40	0,19
GAZMER	0,00	0,00	0,00	0,00	7,12	0,16	7,12	0,13
GAZPA	0,00	0,00	0,00	0,00	3,25	0,07	3,25	0,06
GÜNEŞ GAZ	2,43	0,24	0,00	0,00	0,00	0,00	2,43	0,04
TOPLAM	998	100	54	100	4.425	100	5.477	100

Tablo 4.4: Ağrı

DAĞITICI	Tüplü		Dökme		Otogaz		Toplam	
	Satış (ton)	Pay (%)	Satış (ton)	Pay (%)	Satış (ton)	Pay (%)	Satış (ton)	Pay (%)
AYGAZ	51,24	30,16	0,00	0,00	83,39	11,99	134,63	15,47
AYTEMİZ	0,00	0,00	0,00	0,00	120,80	17,36	120,80	13,88
YURTPET	0,00	0,00	0,00	0,00	116,32	16,72	116,32	13,37
İPRAGAZ	80,21	47,21	4,43	100,00	28,00	4,03	112,64	12,95
ÇELEBİ	0,00	0,00	0,00	0,00	66,36	9,54	66,36	7,63
MİLANGAZ	20,93	12,32	0,00	0,00	40,22	5,78	61,15	7,03
OMV POAŞ	0,00	0,00	0,00	0,00	56,07	8,06	56,07	6,44
GÜVENAL	0,00	0,00	0,00	0,00	43,00	6,18	43,00	4,94
YAMAN GAZ	0,00	0,00	0,00	0,00	39,25	5,64	39,25	4,51
AKPET	0,00	0,00	0,00	0,00	23,56	3,39	23,56	2,71
HÜRGAZ	0,00	0,00	0,00	0,00	20,84	3,00	20,84	2,40
ERGAZ	17,50	10,30	0,00	0,00	0,00	0,00	17,50	2,01
ORALGAZ	0,00	0,00	0,00	0,00	14,69	2,11	14,69	1,69
YILDIRIM	0,00	0,00	0,00	0,00	11,10	1,60	11,10	1,28
MAVİGÖL	0,00	0,00	0,00	0,00	10,44	1,50	10,44	1,20
BP GAZ	0,00	0,00	0,00	0,00	9,36	1,35	9,36	1,08
GESAN	0,00	0,00	0,00	0,00	3,90	0,56	3,90	0,45
EROL GAZ	0,00	0,00	0,00	0,00	3,72	0,53	3,72	0,43
NARGAZ	0,00	0,00	0,00	0,00	3,61	0,52	3,61	0,41
ARGAZ	0,00	0,00	0,00	0,00	1,10	0,16	1,10	0,13
TOPLAM	170	100	4	100	696	100	870	100

Tablo 4.5: Aksaray

DAĞITICI	Tüplü		Dökme		Otogaz		Toplam	
	Satış (ton)	Pay (%)	Satış (ton)	Pay (%)	Satış (ton)	Pay (%)	Satış (ton)	Pay (%)
AYGAZ	191,35	50,45	0,00	0,00	285,28	11,89	476,63	17,05
ANADOLUGAZ	9,36	2,47	0,00	0,00	396,22	16,52	405,58	14,51
MİLANGAZ	66,38	17,50	0,00	0,00	291,23	12,14	357,61	12,79
SHELL&TURCAS	0,00	0,00	0,00	0,00	312,52	13,03	312,52	11,18
BP GAZ	0,00	0,00	0,00	0,00	237,66	9,91	237,66	8,50
İPRAGAZ	47,27	12,46	17,54	100,00	93,26	3,89	158,07	5,65
OMV POAŞ	3,17	0,83	0,00	0,00	127,81	5,33	130,97	4,68
GÜVENAL	0,00	0,00	0,00	0,00	123,00	5,13	123,00	4,40
YÜCEL GAZ	0,00	0,00	0,00	0,00	85,40	3,56	85,40	3,05
ORALGAZ	0,00	0,00	0,00	0,00	73,62	3,07	73,62	2,63
YURTPET	0,00	0,00	0,00	0,00	60,37	2,52	60,37	2,16
GAZMER	0,00	0,00	0,00	0,00	56,74	2,37	56,74	2,03
NORM GAZ	0,00	0,00	0,00	0,00	45,70	1,90	45,70	1,63
KALELİ BESTGAZ	0,00	0,00	0,00	0,00	42,00	1,75	42,00	1,50
PET GAZ	30,55	8,05	0,00	0,00	8,42	0,35	38,97	1,39
ERGAZ	31,22	8,23	0,00	0,00	0,00	0,00	31,22	1,12
YILDIRIM	0,00	0,00	0,00	0,00	29,53	1,23	29,53	1,06
KONGAZ	0,00	0,00	0,00	0,00	25,26	1,05	25,26	0,90
AYTEMİZ	0,00	0,00	0,00	0,00	22,84	0,95	22,84	0,82
YAMAN GAZ	0,00	0,00	0,00	0,00	21,88	0,91	21,88	0,78
MAVİGÖL	0,00	0,00	0,00	0,00	15,97	0,67	15,97	0,57
ERAGAZ	0,00	0,00	0,00	0,00	15,53	0,65	15,53	0,56
TOTAL	0,00	0,00	0,00	0,00	15,00	0,63	15,00	0,54
HABAŞ	0,00	0,00	0,00	0,00	6,12	0,26	6,12	0,22
YURTPET	0,00	0,00	0,00	0,00	4,10	0,17	4,10	0,15
MARGAZ	0,00	0,00	0,00	0,00	3,56	0,15	3,56	0,13
TOPLAM	379	100	18	100	2.399	100	2.796	100

Tablo 4.6: Amasya

DAĞITICI	Tüplü		Dökme		Otogaz		Toplam	
	Satış (ton)	Pay (%)	Satış (ton)	Pay (%)	Satış (ton)	Pay (%)	Satış (ton)	Pay (%)
AYGAZ	87,08	25,80	0,00	0,00	361,46	19,33	448,54	20,27
OMV POAŞ	0,00	0,00	0,00	0,00	270,46	14,46	270,46	12,22
İPRAGAZ	79,64	23,60	0,70	12,82	153,18	8,19	233,52	10,55
GESAN	21,47	6,36	3,96	72,53	140,05	7,49	165,48	7,48
KALELİ BESTGAZ	0,00	0,00	0,00	0,00	165,00	8,82	165,00	7,46
SHELL&TURCAS	0,00	0,00	0,00	0,00	142,21	7,60	142,21	6,43
GAZPA	1,90	0,56	0,00	0,00	127,78	6,83	129,68	5,86
MİLANGAZ	49,22	14,58	0,00	0,00	59,53	3,18	108,75	4,91
GÜVENAL	0,00	0,00	0,00	0,00	85,00	4,55	85,00	3,84
YILDIRIM	0,00	0,00	0,00	0,00	79,59	4,26	79,59	3,60
TOTAL	0,00	0,00	0,00	0,00	58,00	3,10	58,00	2,62
AKPET	0,00	0,00	0,00	0,00	56,34	3,01	56,34	2,55
AKÇAGAZ	52,75	15,63	0,00	0,00	0,00	0,00	52,75	2,38
TRABZONGAZ	0,00	0,00	0,00	0,00	40,60	2,17	40,60	1,83
AYTEMİZ	0,00	0,00	0,00	0,00	37,18	1,99	37,18	1,68
BP GAZ	0,00	0,00	0,00	0,00	30,15	1,61	30,15	1,36
HABAŞ	23,44	6,94	0,00	0,00	4,96	0,27	28,40	1,28
ORALGAZ	0,00	0,00	0,00	0,00	23,15	1,24	23,15	1,05
KARADENİZ TÜPGAZ	11,42	3,38	0,80	14,65	8,64	0,46	20,86	0,94
ERAGAZ	0,00	0,00	0,00	0,00	14,84	0,79	14,84	0,67
HÜRGAZ	1,48	0,44	0,00	0,00	11,85	0,63	13,33	0,60
ERGAZ	8,60	2,55	0,00	0,00	0,00	0,00	8,60	0,39
GÜNEŞ GAZ	0,53	0,16	0,00	0,00	0,00	0,00	0,53	0,02
TOPLAM	338	100	5	100	1.870	100	2.213	100

Tablo 4.7: Ankara

DAĞITICI	Tüplü		Dökme		Otogaz		Toplam	
	Satış (ton)	Pay (%)	Satış (ton)	Pay (%)	Satış (ton)	Pay (%)	Satış (ton)	Pay (%)
AYGAZ	1.357,88	49,51	65,28	9,59	12.383,57	36,41	13.806,73	36,88
SHELL&TURCAS	0,00	0,00	0,00	0,00	5.303,01	15,59	5.303,01	14,16
MİLANGAZ	434,41	15,84	12,55	1,84	4.661,91	13,71	5.108,86	13,65
OMV POAŞ	0,00	0,00	0,00	0,00	3.675,90	10,81	3.675,90	9,82
BP GAZ	0,00	0,00	0,00	0,00	1.294,92	3,81	1.294,92	3,46
İPRAGAZ	604,47	22,04	66,65	9,79	554,93	1,63	1.226,05	3,27
KALEGAZ	177,80	6,48	285,21	41,89	590,61	1,74	1.053,62	2,81
TOTAL	0,00	0,00	0,00	0,00	1.026,00	3,02	1.026,00	2,74
AKPET	0,00	0,00	0,00	0,00	974,77	2,87	974,77	2,60
GÜVENAL	0,30	0,01	3,00	0,44	960,00	2,82	963,30	2,57
HABAŞ	19,77	0,72	1,20	0,18	819,87	2,41	840,85	2,25
AYTEMİZ	0,00	0,00	0,00	0,00	365,47	1,07	365,47	0,98
HÜRGAZ	0,00	0,00	0,00	0,00	256,27	0,75	256,27	0,68
GAZMER	0,00	0,00	0,00	0,00	193,07	0,57	193,07	0,52
KALELİ BESTGAZ	0,00	0,00	0,00	0,00	165,00	0,49	165,00	0,44
YILDIRIM	0,00	0,00	0,00	0,00	157,10	0,46	157,10	0,42
ŞANGAZ	0,00	0,00	150,83	22,15	0,00	0,00	150,83	0,40
ANADOLUGAZ	12,48	0,46	0,00	0,00	132,59	0,39	145,07	0,39
JETGAZ	0,00	0,00	0,00	0,00	134,81	0,40	134,81	0,36
GAZPA	78,30	2,85	7,22	1,06	7,23	0,02	92,75	0,25
GESAN	0,00	0,00	0,00	0,00	85,56	0,25	85,56	0,23
SURGAZ	0,00	0,00	84,32	12,38	0,00	0,00	84,32	0,23
PET GAZ	55,51	2,02	0,00	0,00	25,17	0,07	80,67	0,22
YURTPET	0,00	0,00	0,00	0,00	60,55	0,18	60,55	0,16
GÜNEYGAZ	0,00	0,00	0,00	0,00	58,32	0,17	58,32	0,16
ORALGAZ	0,00	0,00	0,00	0,00	45,81	0,13	45,81	0,12
MY GAZ	0,00	0,00	0,00	0,00	30,00	0,09	30,00	0,08
KARADENİZ TÜPGAZ	0,00	0,00	0,00	0,00	22,42	0,07	22,42	0,06
TURKUAZ	0,00	0,00	0,00	0,00	12,57	0,04	12,57	0,03
NARGAZ	0,00	0,00	0,00	0,00	9,26	0,03	9,26	0,02
GÜNEŞ GAZ	0,36	0,01	4,58	0,67	0,00	0,00	4,94	0,01
YURTPET	0,00	0,00	0,00	0,00	4,70	0,01	4,70	0,01
HİSARGAZ	0,00	0,00	0,00	0,00	3,19	0,01	3,19	0,01
ERGAZ	1,56	0,06	0,00	0,00	0,00	0,00	1,56	0,00
TOPLAM	2.743	100	681	100	34.015	100	37.438	100

Tablo 4.8: Antalya

DAĞITICI	Tüplü		Dökme		Otogaz		Toplam	
	Satış (ton)	Pay (%)	Satış (ton)	Pay (%)	Satış (ton)	Pay (%)	Satış (ton)	Pay (%)
AYGAZ	1.637,59	44,33	216,84	43,25	2.870,40	28,51	4.724,83	33,12
OMV POAŞ	0,00	0,00	0,00	0,00	1.855,49	18,43	1.855,49	13,01
SHELL&TURCAS	0,00	0,00	0,00	0,00	1.414,33	14,05	1.414,33	9,91
İPRAGAZ	878,16	23,77	179,24	35,75	344,94	3,43	1.402,34	9,83
MİLANGAZ	518,16	14,03	11,30	2,25	660,22	6,56	1.189,68	8,34
TOTAL	0,00	0,00	0,32	0,06	635,00	6,31	635,32	4,45
BP GAZ	0,00	0,00	0,00	0,00	623,15	6,19	623,15	4,37
YURTPET	0,00	0,00	0,00	0,00	428,52	4,26	428,52	3,00
ANTGAZ	160,84	4,35	19,33	3,86	192,39	1,91	372,56	2,61
AKPET	0,00	0,00	0,00	0,00	333,33	3,31	333,33	2,34
PET GAZ	95,12	2,57	0,00	0,00	96,94	0,96	192,06	1,35
KONGAZ	184,84	5,00	3,98	0,79	0,00	0,00	188,82	1,32
GESAN	0,00	0,00	0,00	0,00	164,07	1,63	164,07	1,15
HABAŞ	117,98	3,19	0,00	0,00	0,00	0,00	117,98	0,83
ARGAZ	0,00	0,00	0,00	0,00	116,80	1,16	116,80	0,82
YURTPET	0,00	0,00	36,89	7,36	68,30	0,68	105,19	0,74
ERAGAZ	0,00	0,00	0,00	0,00	103,85	1,03	103,85	0,73
ERGAZ	99,06	2,68	0,00	0,00	0,00	0,00	99,06	0,69
GÜVENAL	0,00	0,00	28,00	5,59	68,00	0,68	96,00	0,67
YILDIRIM	0,00	0,00	0,00	0,00	56,52	0,56	56,52	0,40
ANADOLUGAZ	0,00	0,00	3,62	0,72	24,43	0,24	28,05	0,20
AYTEMİZ	0,00	0,00	0,00	0,00	12,59	0,13	12,59	0,09
GÜNEŞ GAZ	2,60	0,07	1,80	0,36	0,00	0,00	4,40	0,03
TOPLAM	3.694	100	501	100	10.069	100	14.265	100

Tablo 4.9: Ardahan

DAĞITICI	Tüplü		Dökme		Otogaz		Toplam	
	Satış (ton)	Pay (%)	Satış (ton)	Pay (%)	Satış (ton)	Pay (%)	Satış (ton)	Pay (%)
AYGAZ	61,19	42,18	0,00	0,00	43,04	29,46	104,23	35,80
İPRAGAZ	51,60	35,57	0,00	0,00	19,15	13,11	70,75	24,30
MİLANGAZ	24,86	17,14	0,00	0,00	8,62	5,90	33,48	11,50
OMV POAŞ	0,00	0,00	0,00	0,00	25,78	17,65	25,78	8,85
YURTPET	0,00	0,00	0,00	0,00	17,69	12,11	17,69	6,08
AYTEMİZ	0,00	0,00	0,00	0,00	15,88	10,87	15,88	5,45
SHELL&TURCAS	0,00	0,00	0,00	0,00	9,82	6,72	9,82	3,37
ERGAZ	7,42	5,11	0,00	0,00	2,38	1,63	9,80	3,37
YILDIRIM	0,00	0,00	0,00	0,00	3,72	2,55	3,72	1,28
TOPLAM	145	100	0	100	146	100	291	100

Tablo 4.10: Artvin

DAĞITICI	Tüplü		Dökme		Otogaz		Toplam	
	Satış (ton)	Pay (%)	Satış (ton)	Pay (%)	Satış (ton)	Pay (%)	Satış (ton)	Pay (%)
AYGAZ	139,43	43,27	3,00	100,00	34,02	10,63	176,45	27,35
OMV POAŞ	0,00	0,00	0,00	0,00	155,91	48,72	155,91	24,16
İPRGAZ	101,25	31,43	0,00	0,00	0,00	0,00	101,25	15,69
SHELL&TURCAS	0,00	0,00	0,00	0,00	34,60	10,81	34,60	5,36
KARADENİZ TÜP-GAZ	31,18	9,68	0,00	0,00	0,00	0,00	31,18	4,83
MİLANGAZ	31,15	9,67	0,00	0,00	0,00	0,00	31,15	4,83
HÜRGAZ	0,00	0,00	0,00	0,00	22,74	7,11	22,74	3,52
AYTEMİZ	0,00	0,00	0,00	0,00	19,42	6,07	19,42	3,01
AKPET	0,00	0,00	0,00	0,00	18,35	5,73	18,35	2,84
ERGAZ	15,58	4,84	0,00	0,00	0,00	0,00	15,58	2,41
TRABZONGAZ	0,00	0,00	0,00	0,00	11,94	3,73	11,94	1,85
GAZPA	0,00	0,00	0,00	0,00	11,44	3,57	11,44	1,77
KALELİ BESTGAZ	0,00	0,00	0,00	0,00	9,00	2,81	9,00	1,39
GÜNEŞ GAZ	3,60	1,12	0,00	0,00	0,00	0,00	3,60	0,56
GESAN	0,00	0,00	0,00	0,00	2,60	0,81	2,60	0,40
TOPLAM	322	100	3	100	320	100	645	100

Tablo 4.11: Aydın

DAĞITICI	Tüplü		Dökme		Otogaz		Toplam	
	Satış (ton)	Pay (%)	Satış (ton)	Pay (%)	Satış (ton)	Pay (%)	Satış (ton)	Pay (%)
AYGAZ	643,60	39,58	6,35	13,19	1.487,64	30,47	2.137,59	32,61
MİLANGAZ	354,58	21,81	0,00	0,00	732,77	15,01	1.087,35	16,59
OMV POAŞ	0,00	0,00	0,00	0,00	787,27	16,13	787,27	12,01
İPRAGAZ	448,73	27,60	38,12	79,20	207,09	4,24	693,94	10,59
SHELL&TURCAS	0,00	0,00	0,00	0,00	525,60	10,77	525,60	8,02
GÜVENAL	0,00	0,00	0,00	0,00	329,00	6,74	329,00	5,02
BP GAZ	0,00	0,00	0,00	0,00	221,78	4,54	221,78	3,38
YILDIRIM	0,00	0,00	0,00	0,00	197,01	4,04	197,01	3,01
TOTAL	0,00	0,00	0,92	1,91	129,00	2,64	129,92	1,98
PET GAZ	73,36	4,51	0,00	0,00	9,69	0,20	83,05	1,27
KOÇGAZ	0,00	0,00	0,00	0,00	74,37	1,52	74,37	1,13
ERGAZ	67,89	4,18	0,00	0,00	0,00	0,00	67,89	1,04
AKPET	0,00	0,00	0,00	0,00	67,84	1,39	67,84	1,03
ERAGAZ	0,00	0,00	0,00	0,00	37,70	0,77	37,70	0,58
HABAŞ	31,72	1,95	0,00	0,00	0,00	0,00	31,72	0,48
PAMUKKALE	0,00	0,00	0,00	0,00	22,32	0,46	22,32	0,34
AYTEMİZ	0,00	0,00	0,00	0,00	17,67	0,36	17,67	0,27
YURTPET	0,00	0,00	0,00	0,00	12,51	0,26	12,51	0,19
GÜNEŞ GAZ	5,99	0,37	2,74	5,69	0,00	0,00	8,73	0,13
HÜRGAZ	0,00	0,00	0,00	0,00	8,02	0,16	8,02	0,12
TURKUAZ	0,00	0,00	0,00	0,00	6,50	0,13	6,50	0,10
ANADOLUGAZ	0,00	0,00	0,00	0,00	4,67	0,10	4,67	0,07
GÜNEYGAZ	0,00	0,00	0,00	0,00	3,20	0,07	3,20	0,05
TOPLAM	1.626	100	48	100	4.882	100	6.556	100

Tablo 4.12: Balıkesir

DAĞITICI	Tüplü		Dökme		Otogaz		Toplam	
	Satış (ton)	Pay (%)	Satış (ton)	Pay (%)	Satış (ton)	Pay (%)	Satış (ton)	Pay (%)
AYGAZ	867,76	50,55	11,27	20,15	1.531,02	27,58	2.410,05	32,91
MİLANGAZ	359,50	20,94	1,00	1,79	554,67	9,99	915,18	12,50
OMV POAŞ	0,00	0,00	0,00	0,00	735,92	13,26	735,92	10,05
İPRGAZ	305,74	17,81	35,85	64,08	313,13	5,64	654,72	8,94
SHELL&TURCAS	0,00	0,00	0,00	0,00	634,71	11,43	634,71	8,67
BP GAZ	0,84	0,05	0,00	0,00	418,82	7,55	419,66	5,73
TOTAL	0,00	0,00	2,90	5,19	285,00	5,13	287,90	3,93
GÜVENAL	0,00	0,00	0,00	0,00	245,00	4,41	245,00	3,35
AKPET	0,00	0,00	0,00	0,00	231,99	4,18	231,99	3,17
YURTGAZ	0,00	0,00	0,00	0,00	158,92	2,86	158,92	2,17
YILDIRIM	0,00	0,00	0,00	0,00	129,20	2,33	129,20	1,76
HABAŞ	70,64	4,12	0,00	0,00	58,52	1,05	129,16	1,76
PET GAZ	61,05	3,56	0,00	0,00	19,82	0,36	80,86	1,10
YURTPET	0,00	0,00	0,00	0,00	74,77	1,35	74,77	1,02
ERGAZ	46,84	2,73	0,00	0,00	0,00	0,00	46,84	0,64
AYTEMİZ	0,00	0,00	0,00	0,00	42,20	0,76	42,20	0,58
HÜRGAZ	0,00	0,00	0,00	0,00	30,94	0,56	30,94	0,42
TURKUAZ	0,00	0,00	0,00	0,00	25,86	0,47	25,86	0,35
GAZPA	0,00	0,00	0,00	0,00	24,23	0,44	24,23	0,33
ERGAZ	0,00	0,00	0,00	0,00	22,20	0,40	22,20	0,30
GÜNEŞ GAZ	4,11	0,24	4,92	8,80	0,00	0,00	9,03	0,12
KOÇGAZ	0,00	0,00	0,00	0,00	7,99	0,14	7,99	0,11
AKÇAGAZ	0,00	0,00	0,00	0,00	3,51	0,06	3,51	0,05
KONGAZ	0,00	0,00	0,00	0,00	2,18	0,04	2,18	0,03
TOPLAM	1.716	100	56	100	5.551	100	7.323	100

Tablo 4.13: Bartın

DAĞITICI	Tüplü		Dökme		Otogaz		Toplam	
	Satış (ton)	Pay (%)	Satış (ton)	Pay (%)	Satış (ton)	Pay (%)	Satış (ton)	Pay (%)
AYGAZ	294,32	68,93	2,35	34,10	320,96	34,42	617,63	45,21
OMV POAŞ	0,00	0,00	0,00	0,00	359,64	38,57	359,64	26,32
SHELL&TURCAS	0,00	0,00	0,00	0,00	122,98	13,19	122,98	9,00
İPRAGAZ	62,17	14,56	4,55	65,90	28,81	3,09	95,53	6,99
MİLANGAZ	56,58	13,25	0,00	0,00	8,75	0,94	65,33	4,78
TOTAL	0,00	0,00	0,00	0,00	33,00	3,54	33,00	2,42
ERAGAZ	0,00	0,00	0,00	0,00	29,93	3,21	29,93	2,19
AKÇAGAZ	8,16	1,91	0,00	0,00	17,28	1,85	25,44	1,86
YILDIRIM	0,00	0,00	0,00	0,00	11,01	1,18	11,01	0,81
ERGAZ	5,69	1,33	0,00	0,00	0,00	0,00	5,69	0,42
GÜNEŞ GAZ	0,09	0,02	0,00	0,00	0,00	0,00	0,09	0,01
TOPLAM	427	100	7	100	932	100	1.366	100

Tablo 4.14: Batman

DAĞITICI	Tüplü		Dökme		Otogaz		Toplam	
	Satış (ton)	Pay (%)	Satış (ton)	Pay (%)	Satış (ton)	Pay (%)	Satış (ton)	Pay (%)
AYGAZ	85,41	35,58	1,00	42,92	191,09	27,10	277,50	29,29
MİLANGAZ	8,32	3,46	0,00	0,00	173,27	24,57	181,59	19,16
İPRAGAZ	140,83	58,66	1,33	57,08	13,99	1,98	156,15	16,48
ARGAZ	0,00	0,00	0,00	0,00	38,29	5,43	38,29	4,04
ERAGAZ	0,00	0,00	0,00	0,00	36,96	5,24	36,96	3,90
EROL GAZ	0,00	0,00	0,00	0,00	35,60	5,05	35,60	3,76
OMV POAŞ	0,00	0,00	0,00	0,00	35,57	5,04	35,57	3,75
YILDIRIM	0,00	0,00	0,00	0,00	26,37	3,74	26,37	2,78
YURTPET	0,00	0,00	0,00	0,00	25,92	3,68	25,92	2,74
BP GAZ	0,00	0,00	0,00	0,00	22,62	3,21	22,62	2,39
YÜCEL GAZ	0,00	0,00	0,00	0,00	22,26	3,16	22,26	2,35
AYTEMİZ	0,00	0,00	0,00	0,00	19,94	2,83	19,94	2,10
AKPET	0,00	0,00	0,00	0,00	18,77	2,66	18,77	1,98
MAVİGÖL	0,00	0,00	0,00	0,00	15,53	2,20	15,53	1,64
TOTAL	0,00	0,00	0,00	0,00	12,00	1,70	12,00	1,27
YAMAN GAZ	0,00	0,00	0,00	0,00	7,32	1,04	7,32	0,77
PET GAZ	5,53	2,30	0,00	0,00	0,00	0,00	5,53	0,58
EUROGAZ	0,00	0,00	0,00	0,00	4,14	0,59	4,14	0,44
NARGAZ	0,00	0,00	0,00	0,00	3,24	0,46	3,24	0,34
AVGAZ	0,00	0,00	0,00	0,00	2,27	0,32	2,27	0,24
TOPLAM	240	100	2	100	705	100	948	100

Tablo 4.15: Bayburt

DAĞITICI	Tüplü		Dökme		Otogaz		Toplam	
	Satış (ton)	Pay (%)	Satış (ton)	Pay (%)	Satış (ton)	Pay (%)	Satış (ton)	Pay (%)
AYGAZ	53,78	56,09	0,00	0,00	81,77	33,25	135,55	39,31
MİLANGAZ	30,42	31,73	0,00	0,00	30,86	12,55	61,28	17,77
AYTEMİZ	0,00	0,00	0,00	0,00	46,31	18,83	46,31	13,43
OMV POAŞ	0,00	0,00	0,00	0,00	42,05	17,10	42,05	12,19
BP GAZ	0,00	0,00	0,00	0,00	26,04	10,59	26,04	7,55
ORALGAZ	0,00	0,00	0,00	0,00	13,12	5,33	13,12	3,80
İPRAGAZ	6,48	6,76	0,44	14,55	0,00	0,00	6,92	2,01
YILDIRIM	0,00	0,00	0,00	0,00	5,76	2,34	5,76	1,67
TRABZONGAZ	3,14	3,28	1,24	40,91	0,00	0,00	4,38	1,27
ERGAZ	2,06	2,15	1,35	44,54	0,00	0,00	3,41	0,99
TOPLAM	96	100	3	100	246	100	345	100

Tablo 4.16: Bilecik

DAĞITICI	Tüplü		Dökme		Otogaz		Toplam	
	Satış (ton)	Pay (%)	Satış (ton)	Pay (%)	Satış (ton)	Pay (%)	Satış (ton)	Pay (%)
OMV POAŞ	0,00	0,00	0,00	0,00	411,79	42,29	411,79	34,84
AYGAZ	126,10	67,11	2,00	9,87	197,01	20,23	325,11	27,51
MİLANGAZ	41,17	21,91	0,00	0,00	129,92	13,34	171,09	14,48
İPRAGAZ	19,13	10,18	18,28	90,13	43,33	4,45	80,74	6,83
SHELL&TURCAS	0,00	0,00	0,00	0,00	76,34	7,84	76,34	6,46
TOTAL	0,00	0,00	0,00	0,00	64,00	6,57	64,00	5,42
PET GAZ	0,00	0,00	0,00	0,00	15,09	1,55	15,09	1,28
AYTEMİZ	0,00	0,00	0,00	0,00	13,70	1,41	13,70	1,16
HABAŞ	1,49	0,79	0,00	0,00	10,83	1,11	12,32	1,04
YURTPET	0,00	0,00	0,00	0,00	7,36	0,76	7,36	0,62
ERGAZ	0,00	0,00	0,00	0,00	4,31	0,44	4,31	0,36
TOPLAM	188	100	20	100	974	100	1.182	100

Tablo 4.17: Bingöl

DAĞITICI	Tüplü		Dökme		Otogaz		Toplam	
	Satış (ton)	Pay (%)	Satış (ton)	Pay (%)	Satış (ton)	Pay (%)	Satış (ton)	Pay (%)
AYGAZ	140,60	53,72	3,50	68,97	183,40	43,29	327,50	47,43
İPRAGAZ	98,26	37,54	1,58	31,03	55,35	13,06	155,18	22,47
OMV POAŞ	0,00	0,00	0,00	0,00	58,24	13,75	58,24	8,43
MİLANGAZ	18,23	6,97	0,00	0,00	27,35	6,45	45,58	6,60
YAMAN GAZ	0,00	0,00	0,00	0,00	37,24	8,79	37,24	5,39
SHELL&TURCAS	0,00	0,00	0,00	0,00	33,16	7,83	33,16	4,80
ERAGAZ	0,00	0,00	0,00	0,00	13,55	3,20	13,55	1,96
YILDIRIM	0,00	0,00	0,00	0,00	8,94	2,11	8,94	1,29
ORALGAZ	0,00	0,00	0,00	0,00	6,45	1,52	6,45	0,93
ERGAZ	3,70	1,41	0,00	0,00	0,00	0,00	3,70	0,54
GÜNEŞ GAZ	0,95	0,36	0,00	0,00	0,00	0,00	0,95	0,14
TOPLAM	262	100	5	100	424	100	690	100

Tablo 4.18: Bitlis

DAĞITICI	Tüplü		Dökme		Otogaz		Toplam	
	Satış (ton)	Pay (%)	Satış (ton)	Pay (%)	Satış (ton)	Pay (%)	Satış (ton)	Pay (%)
AYGAZ	137,09	54,83	3,12	39,64	144,00	25,42	284,21	34,47
İPRAGAZ	76,89	30,76	0,70	8,89	30,20	5,33	107,79	13,07
OMV POAŞ	0,00	0,00	0,00	0,00	103,92	18,34	103,92	12,60
ÇELEBİ	0,00	0,00	0,00	0,00	55,60	9,81	55,60	6,74
MİLANGAZ	36,03	14,41	0,00	0,00	17,08	3,02	53,12	6,44
AYTEMİZ	0,00	0,00	0,00	0,00	42,92	7,57	42,92	5,21
YILDIRIM	0,00	0,00	0,00	0,00	34,04	6,01	34,04	4,13
AKPET	0,00	0,00	0,00	0,00	31,14	5,50	31,14	3,78
YURTPET	0,00	0,00	0,00	0,00	25,68	4,53	25,68	3,11
GÜVENAL	0,00	0,00	0,00	0,00	19,00	3,35	19,00	2,30
MAVİGÖL	0,00	0,00	0,00	0,00	15,74	2,78	15,74	1,91
YAMAN GAZ	0,00	0,00	0,00	0,00	15,70	2,77	15,70	1,90
BP GAZ	0,00	0,00	0,00	0,00	13,93	2,46	13,93	1,69
EROL GAZ	0,00	0,00	0,00	0,00	12,86	2,27	12,86	1,56
SHELL&TURCAS	0,00	0,00	0,00	0,00	4,79	0,84	4,79	0,58
NARGAZ	0,00	0,00	4,05	51,46	0,00	0,00	4,05	0,49
TOPLAM	250	100	8	100	567	100	824	100

Tablo 4.19: Bolu

DAĞITICI	Tüplü		Dökme		Otogaz		Toplam	
	Satış (ton)	Pay (%)	Satış (ton)	Pay (%)	Satış (ton)	Pay (%)	Satış (ton)	Pay (%)
AYGAZ	182,23	47,53	15,44	23,80	1.246,29	42,85	1.443,97	43,02
SHELL&TURCAS	0,00	0,00	0,00	0,00	686,03	23,59	686,03	20,44
İPRAGAZ	79,67	20,78	49,45	76,20	124,89	4,29	254,01	7,57
OMV POAŞ	0,00	0,00	0,00	0,00	250,51	8,61	250,51	7,46
YURTPET	0,00	0,00	0,00	0,00	188,43	6,48	188,43	5,61
BP GAZ	0,00	0,00	0,00	0,00	117,40	4,04	117,40	3,50
MİLANGAZ	38,81	10,12	0,00	0,00	45,27	1,56	84,08	2,50
GESAN	0,00	0,00	0,00	0,00	79,42	2,73	79,42	2,37
YILDIRIM	0,00	0,00	0,00	0,00	42,62	1,47	42,62	1,27
HABAŞ	38,79	10,12	0,00	0,00	0,00	0,00	38,79	1,16
GAZPA	0,00	0,00	0,00	0,00	38,68	1,33	38,68	1,15
PET GAZ	33,67	8,78	0,00	0,00	0,00	0,00	33,67	1,00
AKPET	0,00	0,00	0,00	0,00	28,37	0,98	28,37	0,85
AYTEMİZ	0,00	0,00	0,00	0,00	21,52	0,74	21,52	0,64
TOTAL	0,00	0,00	0,00	0,00	19,00	0,65	19,00	0,57
AKÇAGAZ	2,20	0,57	0,00	0,00	8,22	0,28	10,42	0,31
ERGAZ	8,04	2,10	0,00	0,00	0,00	0,00	8,04	0,24
TURKUAZ	0,00	0,00	0,00	0,00	4,50	0,15	4,50	0,13
ANADOLUGAZ	0,00	0,00	0,00	0,00	3,82	0,13	3,82	0,11
HÜRGAZ	0,00	0,00	0,00	0,00	3,24	0,11	3,24	0,10
TOPLAM	383	100	65	100	2.908	100	3.357	100

Tablo 4.20: Burdur

DAĞITICI	Tüplü		Dökme		Otogaz		Toplam	
	Satış (ton)	Pay (%)	Satış (ton)	Pay (%)	Satış (ton)	Pay (%)	Satış (ton)	Pay (%)
AYGAZ	119,23	30,63	3,84	44,47	450,01	23,31	573,08	24,61
OMV POAŞ	0,00	0,00	0,00	0,00	293,26	15,19	293,26	12,60
GESAN	0,00	0,00	0,00	0,00	280,71	14,54	280,71	12,06
İPRAGAZ	158,76	40,78	1,21	14,01	40,14	2,08	200,11	8,59
MİLANGAZ	47,21	12,13	0,00	0,00	125,65	6,51	172,86	7,42
SHELL&TURCAS	0,00	0,00	0,00	0,00	118,10	6,12	118,10	5,07
BP GAZ	0,00	0,00	0,00	0,00	105,34	5,46	105,34	4,52
MY GAZ	0,00	0,00	0,00	0,00	102,82	5,33	102,82	4,42
YURTPET	0,00	0,00	0,00	0,00	98,87	5,12	98,87	4,25
ANTGAZ	7,84	2,01	0,00	0,00	75,03	3,89	82,87	3,56
KONGAZ	52,84	13,57	1,44	16,67	0,00	0,00	54,28	2,33
YILDIRIM	0,00	0,00	0,00	0,00	43,72	2,26	43,72	1,88
AKPET	0,00	0,00	0,00	0,00	43,59	2,26	43,59	1,87
ANADOLUGAZ	0,00	0,00	0,00	0,00	41,03	2,13	41,03	1,76
PET GAZ	0,00	0,00	0,00	0,00	36,36	1,88	36,36	1,56
GÜVENAL	0,00	0,00	0,50	5,79	26,00	1,35	26,50	1,14
YURTGAZ	0,00	0,00	1,65	19,07	20,91	1,08	22,56	0,97
TOTAL	0,00	0,00	0,00	0,00	21,00	1,09	21,00	0,90
HABAŞ	0,00	0,00	0,00	0,00	7,74	0,40	7,74	0,33
ERGAZ	3,31	0,85	0,00	0,00	0,00	0,00	3,31	0,14
TOPLAM	389	100	9	100	1.930	100	2.328	100

Tablo 4.21: Bursa

DAĞITICI	Tüplü		Dökme		Otogaz		Toplam	
	Satış (ton)	Pay (%)	Satış (ton)	Pay (%)	Satış (ton)	Pay (%)	Satış (ton)	Pay (%)
AYGAZ	977,82	53,12	24,20	17,99	3.115,75	34,92	4.117,78	37,78
SHELL&TURCAS	0,00	0,00	0,00	0,00	1.414,38	15,85	1.414,38	12,98
OMV POAŞ	0,00	0,00	0,00	0,00	1.349,11	15,12	1.349,11	12,38
TOTAL	0,00	0,00	2,02	1,50	1.085,00	12,16	1.087,02	9,97
İPRAGAZ	373,72	20,30	106,87	79,42	356,27	3,99	836,85	7,68
BP GAZ	0,00	0,00	0,00	0,00	641,27	7,19	641,27	5,88
MİLANGAZ	234,04	12,71	0,00	0,00	313,86	3,52	547,89	5,03
AKPET	0,00	0,00	0,00	0,00	274,46	3,08	274,46	2,52
ERGAZ	115,59	6,28	1,48	1,10	34,30	0,38	151,37	1,39
GÜVENAL	0,00	0,00	0,00	0,00	96,00	1,08	96,00	0,88
PET GAZ	59,18	3,21	0,00	0,00	28,53	0,32	87,71	0,80
ASGAZ	55,56	3,02	0,00	0,00	9,78	0,11	65,33	0,60
YILDIRIM	0,00	0,00	0,00	0,00	63,54	0,71	63,54	0,58
HABAŞ	11,94	0,65	0,00	0,00	45,05	0,50	56,99	0,52
GESAN	0,00	0,00	0,00	0,00	29,68	0,33	29,68	0,27
ANADOLUGAZ	0,00	0,00	0,00	0,00	16,30	0,18	16,30	0,15
TURKUAZ	0,00	0,00	0,00	0,00	15,09	0,17	15,09	0,14
AYTEMİZ	0,00	0,00	0,00	0,00	13,70	0,15	13,70	0,13
YURTPET	0,00	0,00	0,00	0,00	12,58	0,14	12,58	0,12
GÜNEYGAZ	10,00	0,54	0,00	0,00	0,00	0,00	10,00	0,09
ARGAZ	0,00	0,00	0,00	0,00	6,84	0,08	6,84	0,06
AKÇAGAZ	3,01	0,16	0,00	0,00	0,00	0,00	3,01	0,03
HÜRGAZ	0,00	0,00	0,00	0,00	1,01	0,01	1,01	0,01
GÜNEŞ GAZ	0,09	0,00	0,00	0,00	0,00	0,00	0,09	0,00
TOPLAM	1.841	100	135	100	8.922	100	10.898	100

Tablo 4.22: Çanakkale

DAĞITICI	Tüplü		Dökme		Otogaz		Toplam	
	Satış (ton)	Pay (%)	Satış (ton)	Pay (%)	Satış (ton)	Pay (%)	Satış (ton)	Pay (%)
AYGAZ	418,33	52,91	6,03	25,16	470,86	22,76	895,21	31,05
OMV POAŞ	0,00	0,00	0,00	0,00	580,77	28,08	580,77	20,14
İPRGAZ	181,55	22,96	17,16	71,66	72,88	3,52	271,58	9,42
SHELL&TURCAS	0,00	0,00	0,00	0,00	261,89	12,66	261,89	9,08
MİLANGAZ	125,20	15,83	0,00	0,00	83,09	4,02	208,29	7,22
TOTAL	0,00	0,00	0,00	0,00	136,00	6,58	136,00	4,72
YURTGAZ	0,00	0,00	0,00	0,00	104,72	5,06	104,72	3,63
GÜVENAL	0,00	0,00	0,00	0,00	92,00	4,45	92,00	3,19
ARGAZ	0,00	0,00	0,00	0,00	89,82	4,34	89,82	3,12
AKPET	0,00	0,00	0,00	0,00	76,78	3,71	76,78	2,66
HABAŞ	14,12	1,79	0,00	0,00	38,08	1,84	52,20	1,81
PET GAZ	25,38	3,21	0,00	0,00	0,00	0,00	25,38	0,88
AYTEMİZ	0,00	0,00	0,00	0,00	24,54	1,19	24,54	0,85
YILDIRIM	0,00	0,00	0,00	0,00	15,78	0,76	15,78	0,55
BP GAZ	0,00	0,00	0,00	0,00	14,66	0,71	14,66	0,51
GÜNEŞ GAZ	11,99	1,52	0,76	3,17	0,00	0,00	12,75	0,44
ERGAZ	8,78	1,11	0,00	0,00	0,00	0,00	8,78	0,30
TRABZONGAZ	5,31	0,67	0,00	0,00	0,00	0,00	5,31	0,18
GESAN	0,00	0,00	0,00	0,00	4,26	0,21	4,26	0,15
TURKUAZ	0,00	0,00	0,00	0,00	2,30	0,11	2,30	0,08
TOPLAM	791	100	24	100	2.068	100	2.883	100

Tablo 4.23: Çankırı

DAĞITICI	Tüplü		Dökme		Otogaz		Toplam	
	Satış (ton)	Pay (%)	Satış (ton)	Pay (%)	Satış (ton)	Pay (%)	Satış (ton)	Pay (%)
AYGAZ	140,79	54,20	1,60	50,39	191,43	15,92	333,83	22,78
OMV POAŞ	0,00	0,00	0,00	0,00	182,39	15,17	182,39	12,44
MİLANGAZ	12,65	4,87	0,00	0,00	131,26	10,91	143,91	9,82
İPRAGAZ	84,88	32,68	1,58	49,61	42,37	3,52	128,82	8,79
SHELL&TURCAS	0,00	0,00	0,00	0,00	118,61	9,86	118,61	8,09
KALELİ BESTGAZ	0,00	0,00	0,00	0,00	87,00	7,23	87,00	5,94
GESAN	0,00	0,00	0,00	0,00	74,50	6,19	74,50	5,08
ORALGAZ	0,00	0,00	0,00	0,00	66,72	5,55	66,72	4,55
ANADOLUGAZ	21,44	8,25	0,00	0,00	31,06	2,58	52,50	3,58
TURKUAZ	0,00	0,00	0,00	0,00	48,22	4,01	48,22	3,29
HABAŞ	0,00	0,00	0,00	0,00	42,38	3,52	42,38	2,89
AKPET	0,00	0,00	0,00	0,00	34,32	2,85	34,32	2,34
GÜVENAL	0,00	0,00	0,00	0,00	32,00	2,66	32,00	2,18
AYTEMİZ	0,00	0,00	0,00	0,00	30,26	2,52	30,26	2,06
HÜRGAZ	0,00	0,00	0,00	0,00	26,16	2,18	26,16	1,78
BP GAZ	0,00	0,00	0,00	0,00	18,66	1,55	18,66	1,27
GAZPA	0,00	0,00	0,00	0,00	18,22	1,51	18,22	1,24
KARADENİZ TÜPGAZ	0,00	0,00	0,00	0,00	11,44	0,95	11,44	0,78
NORM GAZ	0,00	0,00	0,00	0,00	7,14	0,59	7,14	0,49
MY GAZ	0,00	0,00	0,00	0,00	6,00	0,50	6,00	0,41
YILDIRIM	0,00	0,00	0,00	0,00	2,50	0,21	2,50	0,17
TOPLAM	260	100	3	100	1.203	100	1.466	100

Tablo 4.24: Çorum

DAĞITICI	Tüplü		Dökme		Otogaz		Toplam	
	Satış (ton)	Pay (%)	Satış (ton)	Pay (%)	Satış (ton)	Pay (%)	Satış (ton)	Pay (%)
AYGAZ	241,72	53,55	0,00	0,00	652,86	18,72	894,58	22,67
KALELİ BESTGAZ	0,32	0,07	0,00	0,00	648,00	18,58	648,32	16,43
MİLANGAZ	94,36	20,91	0,00	0,00	532,68	15,28	627,04	15,89
GAZPA	15,72	3,48	0,54	7,99	365,21	10,47	381,47	9,67
OMV POAŞ	0,00	0,00	0,00	0,00	282,46	8,10	282,46	7,16
İPRAGAZ	65,54	14,52	6,22	92,01	170,85	4,90	242,60	6,15
SHELL&TURCAS	0,00	0,00	0,00	0,00	229,35	6,58	229,35	5,81
AKPET	0,00	0,00	0,00	0,00	123,18	3,53	123,18	3,12
TOTAL	0,00	0,00	0,00	0,00	105,00	3,01	105,00	2,66
AYTEMİZ	0,00	0,00	0,00	0,00	93,58	2,68	93,58	2,37
HÜRGAZ	0,00	0,00	0,00	0,00	68,25	1,96	68,25	1,73
GESAN	0,00	0,00	0,00	0,00	61,71	1,77	61,71	1,56
NORM GAZ	0,00	0,00	0,00	0,00	36,02	1,03	36,02	0,91
CLASS	28,41	6,29	0,00	0,00	0,00	0,00	28,41	0,72
TRABZONGAZ	0,00	0,00	0,00	0,00	25,58	0,73	25,58	0,65
YILDIRIM	0,00	0,00	0,00	0,00	25,50	0,73	25,50	0,65
HİSARGAZ	0,00	0,00	0,00	0,00	24,28	0,70	24,28	0,62
HABAŞ	0,00	0,00	0,00	0,00	14,72	0,42	14,72	0,37
BP GAZ	0,00	0,00	0,00	0,00	11,53	0,33	11,53	0,29
BİRGAZ	0,00	0,00	0,00	0,00	6,24	0,18	6,24	0,16
ENERJİ GAZ	0,00	0,00	0,00	0,00	6,20	0,18	6,20	0,16
ERGAZ	4,93	1,09	0,00	0,00	0,00	0,00	4,93	0,13
GÜVENAL	0,00	0,00	0,00	0,00	4,00	0,11	4,00	0,10
PET GAZ	0,35	0,08	0,00	0,00	0,00	0,00	0,35	0,01
TOPLAM	451	100	7	100	3.487	100	3.945	100

Tablo 4.25: Denizli

DAĞITICI	Tüplü		Dökme		Otogaz		Toplam	
	Satış (ton)	Pay (%)	Satış (ton)	Pay (%)	Satış (ton)	Pay (%)	Satış (ton)	Pay (%)
AYGAZ	436,81	37,55	5,99	20,09	1.482,20	29,65	1.925,00	31,08
OMV POAŞ	0,00	0,00	0,00	0,00	661,69	13,23	661,69	10,68
MİLANGAZ	192,94	16,58	0,85	2,85	360,71	7,21	554,50	8,95
İPRAGAZ	361,92	31,11	21,86	73,34	139,78	2,80	523,57	8,45
BP GAZ	0,00	0,00	0,00	0,00	440,42	8,81	440,42	7,11
SHELL&TURCAS	0,00	0,00	0,00	0,00	437,41	8,75	437,41	7,06
ORALGAZ	0,00	0,00	0,00	0,00	322,22	6,44	322,22	5,20
YILDIRIM	0,00	0,00	0,00	0,00	303,98	6,08	303,98	4,91
PAMUKKALE	86,40	7,43	0,00	0,00	39,64	0,79	126,04	2,04
GÜVENAL	0,00	0,00	0,00	0,00	124,00	2,48	124,00	2,00
YURTPET	0,00	0,00	0,00	0,00	120,17	2,40	120,17	1,94
ERGAZ	21,65	1,86	0,00	0,00	96,43	1,93	118,08	1,91
TOTAL	0,00	0,00	0,00	0,00	111,00	2,22	111,00	1,79
ANADOLUGAZ	0,00	0,00	0,00	0,00	88,93	1,78	88,93	1,44
YURTGAZ	0,00	0,00	0,00	0,00	82,99	1,66	82,99	1,34
AKPET	0,00	0,00	0,00	0,00	54,96	1,10	54,96	0,89
GESAN	0,00	0,00	0,00	0,00	43,29	0,87	43,29	0,70
KOÇGAZ	0,00	0,00	0,00	0,00	38,95	0,78	38,95	0,63
PEGAGAZ	28,87	2,48	0,00	0,00	0,00	0,00	28,87	0,47
AYTEMİZ	0,00	0,00	0,00	0,00	27,28	0,55	27,28	0,44
PET GAZ	23,88	2,05	0,00	0,00	0,00	0,00	23,88	0,39
ANTGAZ	8,52	0,73	0,00	0,00	0,00	0,00	8,52	0,14
HÜRGAZ	0,00	0,00	0,00	0,00	8,00	0,16	8,00	0,13
HABAŞ	0,00	0,00	0,00	0,00	7,99	0,16	7,99	0,13
GAZPA	0,00	0,00	0,00	0,00	4,12	0,08	4,12	0,07
ENERJİ GAZ	0,00	0,00	0,00	0,00	3,67	0,07	3,67	0,06
GÜNEŞ GAZ	2,39	0,21	0,00	0,00	0,00	0,00	2,39	0,04
KONGAZ	0,00	0,00	1,11	3,72	0,00	0,00	1,11	0,02
TOPLAM	1.163	100	30	100	5.000	100	6.193	100

Tablo 4.26: Diyarbakır

DAĞITICI	Tüplü		Dökme		Otogaz		Toplam	
	Satış (ton)	Pay (%)	Satış (ton)	Pay (%)	Satış (ton)	Pay (%)	Satış (ton)	Pay (%)
AYGAZ	187,28	36,74	5,35	2,36	460,19	17,27	652,81	19,19
SHELL&TURCAS	0,00	0,00	0,00	0,00	530,66	19,91	530,66	15,60
İPRAGAZ	241,26	47,32	5,31	2,35	146,82	5,51	393,39	11,56
MİLANGAZ	74,81	14,67	0,00	0,00	266,33	9,99	341,14	10,03
OMV POAŞ	0,00	0,00	0,00	0,00	307,20	11,53	307,20	9,03
ŞANGAZ	0,00	0,00	215,83	95,29	47,05	1,77	262,88	7,73
AKPET	0,00	0,00	0,00	0,00	148,31	5,56	148,31	4,36
EUROGAZ	0,00	0,00	0,00	0,00	132,01	4,95	132,01	3,88
TOTAL	0,00	0,00	0,00	0,00	90,00	3,38	90,00	2,65
ERAGAZ	0,00	0,00	0,00	0,00	77,06	2,89	77,06	2,27
BP GAZ	0,00	0,00	0,00	0,00	69,40	2,60	69,40	2,04
ÇELEBİ	0,00	0,00	0,00	0,00	68,78	2,58	68,78	2,02
NARGAZ	0,00	0,00	0,00	0,00	52,18	1,96	52,18	1,53
YÜCEL GAZ	0,00	0,00	0,00	0,00	50,40	1,89	50,40	1,48
YILDIRIM	0,07	0,01	0,00	0,00	31,90	1,20	31,97	0,94
AYTEMİZ	0,00	0,00	0,00	0,00	26,60	1,00	26,60	0,78
MAVİGÖL	0,00	0,00	0,00	0,00	24,82	0,93	24,82	0,73
YAMAN GAZ	0,00	0,00	0,00	0,00	22,62	0,85	22,62	0,66
ARGAZ	0,00	0,00	0,00	0,00	22,54	0,85	22,54	0,66
GAPGAZ	0,00	0,00	0,00	0,00	17,21	0,65	17,21	0,51
STAR	0,00	0,00	0,00	0,00	16,53	0,62	16,53	0,49
YURTPET	0,00	0,00	0,00	0,00	16,30	0,61	16,30	0,48
AVGAZ	0,00	0,00	0,00	0,00	10,47	0,39	10,47	0,31
HABAŞ	0,00	0,00	0,00	0,00	10,40	0,39	10,40	0,31
EROL GAZ	0,00	0,00	0,00	0,00	9,92	0,37	9,92	0,29
GESAN	0,00	0,00	0,00	0,00	8,11	0,30	8,11	0,24
GÜNEŞ GAZ	3,78	0,74	0,00	0,00	0,00	0,00	3,78	0,11
PET GAZ	2,60	0,51	0,00	0,00	0,00	0,00	2,60	0,08
ŞARKGAZ	0,00	0,00	0,00	0,00	1,58	0,06	1,58	0,05
TOPLAM	510	100	226	100	2.665	100	3.402	100

Tablo 4.27:Düzce

DAĞITICI	Tüplü		Dökme		Otogaz		Toplam	
	Satış (ton)	Pay (%)	Satış (ton)	Pay (%)	Satış (ton)	Pay (%)	Satış (ton)	Pay (%)
AYGAZ	187,06	38,46	3,13	26,35	706,63	29,59	896,81	31,07
OMV POAŞ	0,00	0,00	0,00	0,00	370,44	15,51	370,44	12,83
SHELL&TURCAS	0,00	0,00	0,00	0,00	293,45	12,29	293,45	10,17
İPRAGAZ	110,32	22,68	8,76	73,65	167,56	7,02	286,64	9,93
MİLANGAZ	49,37	10,15	0,00	0,00	181,43	7,60	230,80	8,00
GÜVENAL	0,00	0,00	0,00	0,00	141,00	5,90	141,00	4,88
AKPET	0,00	0,00	0,00	0,00	101,35	4,24	101,35	3,51
BP GAZ	0,00	0,00	0,00	0,00	83,45	3,49	83,45	2,89
ERAGAZ	0,00	0,00	0,00	0,00	75,71	3,17	75,71	2,62
GESAN	9,59	1,97	0,00	0,00	43,85	1,84	53,44	1,85
HABAŞ	51,76	10,64	0,00	0,00	0,00	0,00	51,76	1,79
ANADOLUGAZ	0,00	0,00	0,00	0,00	51,70	2,16	51,70	1,79
TOTAL	0,00	0,00	0,00	0,00	43,00	1,80	43,00	1,49
AYTEMİZ	0,00	0,00	0,00	0,00	40,11	1,68	40,11	1,39
PET GAZ	39,66	8,16	0,00	0,00	0,00	0,00	39,66	1,37
ARGAZ	34,02	7,00	0,00	0,00	0,00	0,00	34,02	1,18
YILDIRIM	0,00	0,00	0,00	0,00	23,95	1,00	23,95	0,83
ERGAZ	1,50	0,31	0,00	0,00	18,50	0,77	20,00	0,69
YURTPET	0,00	0,00	0,00	0,00	19,54	0,82	19,54	0,68
TURKUAZ	0,00	0,00	0,00	0,00	15,70	0,66	15,70	0,54
YURTGAZ	0,00	0,00	0,00	0,00	8,18	0,34	8,18	0,28
AKÇAGAZ	3,04	0,62	0,00	0,00	0,00	0,00	3,04	0,11
KARADENİZ TÜPGAZ	0,00	0,00	0,00	0,00	2,90	0,12	2,90	0,10
TOPLAM	486	100	12	100	2.388	100	2.887	100

Tablo 4.28: Edirne

DAĞITICI	Tüplü		Dökme		Otogaz		Toplam	
	Satış (ton)	Pay (%)	Satış (ton)	Pay (%)	Satış (ton)	Pay (%)	Satış (ton)	Pay (%)
AYGAZ	301,45	46,34	10,47	32,15	224,11	17,92	536,03	27,72
OMV POAŞ	0,00	0,00	0,00	0,00	290,47	23,23	290,47	15,02
SHELL&TURCAS	0,00	0,00	0,00	0,00	282,56	22,60	282,56	14,61
İPRAGAZ	164,73	25,32	17,50	53,70	33,06	2,64	215,28	11,13
TOTAL	0,00	0,00	0,00	0,00	113,00	9,04	113,00	5,84
BP GAZ	0,00	0,00	0,00	0,00	111,60	8,93	111,60	5,77
MİLANGAZ	87,30	13,42	0,00	0,00	7,10	0,57	94,40	4,88
PET GAZ	70,29	10,80	0,00	0,00	0,00	0,00	70,29	3,64
ENERJİ GAZ	0,00	0,00	0,00	0,00	61,97	4,96	61,97	3,20
AYTEMİZ	0,00	0,00	0,00	0,00	47,26	3,78	47,26	2,44
YURTPET	0,00	0,00	0,00	0,00	38,01	3,04	38,01	1,97
HABAŞ	9,62	1,48	0,00	0,00	13,24	1,06	22,86	1,18
TRABZONGAZ	5,51	0,85	0,00	0,00	11,76	0,94	17,27	0,89
GÜNEŞ GAZ	6,01	0,92	4,61	14,15	0,00	0,00	10,62	0,55
YURTGAZ	0,00	0,00	0,00	0,00	8,23	0,66	8,23	0,43
YILDIRIM	0,00	0,00	0,00	0,00	8,00	0,64	8,00	0,41
ERGAZ	5,70	0,88	0,00	0,00	0,00	0,00	5,70	0,29
TOPLAM	651	100	33	100	1.250	100	1.934	100

Tablo 4.29: Elazığ

DAĞITICI	Tüplü		Dökme		Otogaz		Toplam	
	Satış (ton)	Pay (%)	Satış (ton)	Pay (%)	Satış (ton)	Pay (%)	Satış (ton)	Pay (%)
AYGAZ	227,62	46,87	4,36	26,15	692,04	39,24	924,02	40,78
OMV POAŞ	0,00	0,00	0,00	0,00	330,66	18,75	330,66	14,59
İPRAGAZ	136,55	28,12	3,10	18,61	78,76	4,47	218,41	9,64
ERAGAZ	0,00	0,00	0,00	0,00	168,68	9,56	168,68	7,44
ŞARKGAZ	71,91	14,81	9,21	55,25	59,78	3,39	140,90	6,22
BP GAZ	0,00	0,00	0,00	0,00	122,12	6,92	122,12	5,39
MİLANGAZ	40,32	8,30	0,00	0,00	54,38	3,08	94,70	4,18
SHELL&TURCAS	0,00	0,00	0,00	0,00	88,51	5,02	88,51	3,91
GÜVENAL	0,00	0,00	0,00	0,00	48,00	2,72	48,00	2,12
ORALGAZ	0,00	0,00	0,00	0,00	32,89	1,87	32,89	1,45
YILDIRIM	0,00	0,00	0,00	0,00	24,89	1,41	24,89	1,10
YURTPET	0,00	0,00	0,00	0,00	22,89	1,30	22,89	1,01
AYTEMİZ	0,00	0,00	0,00	0,00	19,52	1,11	19,52	0,86
STAR	0,00	0,00	0,00	0,00	15,51	0,88	15,51	0,68
ERGAZ	7,41	1,53	0,00	0,00	0,00	0,00	7,41	0,33
EROL GAZ	0,00	0,00	0,00	0,00	5,08	0,29	5,08	0,22
GÜNEŞ GAZ	1,79	0,37	0,00	0,00	0,00	0,00	1,79	0,08
TOPLAM	486	100	17	100	1.764	100	2.266	100

Tablo 4.30: Erzincan

DAĞITICI	Tüplü		Dökme		Otogaz		Toplam	
	Satış (ton)	Pay (%)	Satış (ton)	Pay (%)	Satış (ton)	Pay (%)	Satış (ton)	Pay (%)
AYGAZ	106,33	51,73	0,00	0,00	231,13	24,62	337,45	29,30
GESAN	0,00	0,00	0,00	0,00	145,08	15,46	145,08	12,59
OMV POAŞ	0,00	0,00	0,00	0,00	127,31	13,56	127,31	11,05
TRABZONGAZ	0,00	0,00	0,00	0,00	100,70	10,73	100,70	8,74
İPRAGAZ	66,27	32,24	7,74	100,00	21,47	2,29	95,47	8,29
TOTAL	0,00	0,00	0,00	0,00	69,00	7,35	69,00	5,99
AKPET	0,00	0,00	0,00	0,00	67,08	7,15	67,08	5,82
SHELL&TURCAS	0,00	0,00	0,00	0,00	46,73	4,98	46,73	4,06
ERAGAZ	0,00	0,00	0,00	0,00	44,13	4,70	44,13	3,83
MİLANGAZ	18,97	9,23	0,00	0,00	11,00	1,17	29,97	2,60
AYTEMİZ	0,00	0,00	0,00	0,00	27,26	2,90	27,26	2,37
HÜRGAZ	0,00	0,00	0,00	0,00	21,56	2,30	21,56	1,87
HABAŞ	0,00	0,00	0,00	0,00	15,20	1,62	15,20	1,32
ERGAZ	12,02	5,85	0,00	0,00	0,00	0,00	12,02	1,04
YILDIRIM	0,00	0,00	0,00	0,00	9,00	0,96	9,00	0,78
GÜVENAL	0,00	0,00	0,00	0,00	2,00	0,21	2,00	0,17
ŞARKGAZ	1,94	0,95	0,00	0,00	0,00	0,00	1,94	0,17
TOPLAM	206	100	8	100	939	100	1.152	100

Tablo 4.31: Erzurum

DAĞITICI	Tüplü		Dökme		Otogaz		Toplam	
	Satış (ton)	Pay (%)	Satış (ton)	Pay (%)	Satış (ton)	Pay (%)	Satış (ton)	Pay (%)
AYGAZ	118,96	21,76	0,00	0,00	287,69	14,72	406,64	16,25
ERGAZ	201,34	36,84	0,00	0,00	141,71	7,25	343,05	13,71
İPRGAZ	136,69	25,01	0,90	100,00	197,60	10,11	335,18	13,40
MİLANGAZ	86,29	15,79	0,00	0,00	174,40	8,92	260,69	10,42
OMV POAŞ	0,00	0,00	0,00	0,00	242,46	12,41	242,46	9,69
AYTEMİZ	0,00	0,00	0,00	0,00	238,58	12,21	238,58	9,54
AKPET	0,00	0,00	0,00	0,00	143,73	7,35	143,73	5,75
SHELL&TURCAS	0,00	0,00	0,00	0,00	122,02	6,24	122,02	4,88
ORALGAZ	0,00	0,00	0,00	0,00	116,20	5,95	116,20	4,64
HÜRGAZ	0,00	0,00	0,00	0,00	81,59	4,17	81,59	3,26
TRABZONGAZ	0,00	0,00	0,00	0,00	51,32	2,63	51,32	2,05
YURTPET	0,00	0,00	0,00	0,00	51,01	2,61	51,01	2,04
TOTAL	0,00	0,00	0,00	0,00	50,00	2,56	50,00	2,00
BP GAZ	0,00	0,00	0,00	0,00	19,24	0,98	19,24	0,77
GESAN	0,00	0,00	0,00	0,00	12,11	0,62	12,11	0,48
YILDIRIM	0,00	0,00	0,00	0,00	11,01	0,56	11,01	0,44
GÜVENAL	0,00	0,00	0,00	0,00	7,00	0,36	7,00	0,28
ÇELEBİ	0,00	0,00	0,00	0,00	6,60	0,34	6,60	0,26
GÜNEŞ GAZ	3,29	0,60	0,00	0,00	0,00	0,00	3,29	0,13
TOPLAM	547	100	1	100	1.954	100	2.502	100

Tablo 4.32:Eskişehir

DAĞITICI	Tüplü		Dökme		Otogaz		Toplam	
	Satış (ton)	Pay (%)	Satış (ton)	Pay (%)	Satış (ton)	Pay (%)	Satış (ton)	Pay (%)
AYGAZ	350,27	65,71	84,28	86,46	1.253,31	31,24	1.687,87	36,35
MİLANGAZ	103,94	19,50	2,02	2,07	428,90	10,69	534,86	11,52
BP GAZ	0,00	0,00	0,00	0,00	475,99	11,86	475,99	10,25
SHELL&TURCAS	0,00	0,00	0,00	0,00	470,41	11,72	470,41	10,13
OMV POAŞ	0,00	0,00	0,00	0,00	383,12	9,55	383,12	8,25
TOTAL	0,00	0,00	0,00	0,00	329,00	8,20	329,00	7,09
GÜVENAL	0,00	0,00	0,00	0,00	132,00	3,29	132,00	2,84
İPRAGAZ	71,92	13,49	6,42	6,59	47,12	1,17	125,46	2,70
AKPET	0,00	0,00	0,00	0,00	112,66	2,81	112,66	2,43
AYTEMİZ	0,00	0,00	0,00	0,00	86,59	2,16	86,59	1,87
YILDIRIM	0,00	0,00	0,00	0,00	70,08	1,75	70,08	1,51
HABAŞ	0,00	0,00	0,00	0,00	55,35	1,38	55,35	1,19
GAZMER	0,00	0,00	0,00	0,00	47,74	1,19	47,74	1,03
YURTGAZ	0,00	0,00	0,00	0,00	47,61	1,19	47,61	1,03
YURTPET	0,00	0,00	0,00	0,00	39,14	0,98	39,14	0,84
ERGAZ	0,00	0,00	0,00	0,00	18,72	0,47	18,72	0,40
TURKUAZ	0,00	0,00	0,00	0,00	8,92	0,22	8,92	0,19
PET GAZ	6,32	1,19	0,00	0,00	0,00	0,00	6,32	0,14
GÜNEŞ GAZ	0,62	0,12	4,75	4,88	0,00	0,00	5,37	0,12
KALELİ BESTGAZ	0,00	0,00	0,00	0,00	4,00	0,10	4,00	0,09
HÜRGAZ	0,00	0,00	0,00	0,00	1,55	0,04	1,55	0,03
TOPLAM	533	100	97	100	4.012	100	4.643	100

Tablo 4.33: Gaziantep

DAĞITICI	Tüplü		Dökme		Otogaz		Toplam	
	Satış (ton)	Pay (%)	Satış (ton)	Pay (%)	Satış (ton)	Pay (%)	Satış (ton)	Pay (%)
AYGAZ	736,39	39,70	26,31	42,21	1.676,67	24,86	2.439,37	28,16
İPRAGAZ	669,60	36,10	30,75	49,34	279,65	4,15	980,00	11,31
MİLANGAZ	240,43	12,96	0,00	0,00	593,54	8,80	833,98	9,63
SHELL&TURCAS	0,00	0,00	0,00	0,00	696,42	10,32	696,42	8,04
OMV POAŞ	0,00	0,00	0,00	0,00	630,39	9,35	630,39	7,28
YILDIRIM	0,00	0,00	0,00	0,00	554,83	8,23	554,83	6,41
GÜVENAL	0,00	0,00	0,00	0,00	529,00	7,84	529,00	6,11
PET GAZ	186,31	10,05	0,00	0,00	186,39	2,76	372,70	4,30
BP GAZ	0,00	0,00	0,00	0,00	241,45	3,58	241,45	2,79
AYTEMİZ	0,00	0,00	0,00	0,00	235,94	3,50	235,94	2,72
TOTAL	0,00	0,00	0,00	0,00	189,00	2,80	189,00	2,18
YURTPET	0,00	0,00	0,00	0,00	164,32	2,44	164,32	1,90
MARGAZ	3,64	0,20	0,00	0,00	134,90	2,00	138,54	1,60
AKPET	0,00	0,00	0,00	0,00	135,62	2,01	135,62	1,57
ORALGAZ	0,00	0,00	0,00	0,00	108,41	1,61	108,41	1,25
EROL GAZ	0,00	0,00	2,90	4,65	85,74	1,27	88,64	1,02
YÜCEL GAZ	12,36	0,67	0,00	0,00	45,78	0,68	58,14	0,67
MAVİGÖL	0,00	0,00	0,00	0,00	53,04	0,79	53,04	0,61
EUROGAZ	0,00	0,00	0,00	0,00	40,17	0,60	40,17	0,46
YAMAN GAZ	0,00	0,00	0,00	0,00	35,03	0,52	35,03	0,40
ARGAZ	0,00	0,00	0,00	0,00	31,94	0,47	31,94	0,37
ÇELEBİ	0,00	0,00	0,00	0,00	25,90	0,38	25,90	0,30
TORSAN	0,00	0,00	0,00	0,00	21,08	0,31	21,08	0,24
COŞKUNAL	0,00	0,00	0,00	0,00	19,96	0,30	19,96	0,23
GAPGAZ	0,00	0,00	0,00	0,00	11,45	0,17	11,45	0,13
ERGAZ	0,00	0,00	0,00	0,00	7,40	0,11	7,40	0,09
ŞANGAZ	0,00	0,00	0,00	0,00	6,72	0,10	6,72	0,08
YENİ ULAŞLI	0,00	0,00	0,00	0,00	4,66	0,07	4,66	0,05
GÜNEŞ GAZ	3,17	0,17	0,00	0,00	0,00	0,00	3,17	0,04
YURTGAZ	0,00	0,00	2,37	3,79	0,00	0,00	2,37	0,03
ATA LİKİT	1,62	0,09	0,00	0,00	0,00	0,00	1,62	0,02
LİKİTGAZ	1,15	0,06	0,00	0,00	0,00	0,00	1,15	0,01
TOPLAM	1.855	100	62	100	6.745	100	8.662	100

Tablo 4.34: Giresun

DAĞITICI	Tüplü		Dökme		Otogaz		Toplam	
	Satış (ton)	Pay (%)	Satış (ton)	Pay (%)	Satış (ton)	Pay (%)	Satış (ton)	Pay (%)
AYGAZ	452,32	51,97	3,49	29,83	518,18	30,66	973,99	37,87
AYTEMİZ	0,00	0,00	0,00	0,00	222,92	13,19	222,92	8,67
İPRAGAZ	147,74	16,97	3,50	29,89	65,43	3,87	216,67	8,42
OMV POAŞ	0,00	0,00	0,00	0,00	185,40	10,97	185,40	7,21
MİLANGAZ	91,45	10,51	0,00	0,00	78,95	4,67	170,40	6,62
TOTAL	0,00	0,00	0,00	0,00	143,00	8,46	143,00	5,56
SHELL&TURCAS	0,00	0,00	0,00	0,00	140,86	8,33	140,86	5,48
AKPET	0,00	0,00	0,00	0,00	114,51	6,78	114,51	4,45
GESAN	64,01	7,35	0,70	5,98	35,37	2,09	100,08	3,89
KARADENİZ TÜPGAZ	81,86	9,40	4,02	34,29	13,18	0,78	99,06	3,85
YILDIRIM	0,00	0,00	0,00	0,00	95,06	5,62	95,06	3,70
TRABZONGAZ	17,31	1,99	0,00	0,00	43,13	2,55	60,44	2,35
BP GAZ	0,00	0,00	0,00	0,00	30,13	1,78	30,13	1,17
ERGAZ	15,73	1,81	0,00	0,00	0,00	0,00	15,73	0,61
GÜVENAL	0,00	0,00	0,00	0,00	4,00	0,24	4,00	0,16
TOPLAM	870	100	12	100	1.690	100	2.572	100

Tablo 4.35: Gümüşhane

DAĞITICI	Tüplü		Dökme		Otogaz		Toplam	
	Satış (ton)	Pay (%)	Satış (ton)	Pay (%)	Satış (ton)	Pay (%)	Satış (ton)	Pay (%)
AYGAZ	111,87	56,20	0,00	0,00	32,24	8,12	144,11	24,18
MİLANGAZ	25,00	12,56	0,00	0,00	81,55	20,54	106,55	17,88
OMV POAŞ	0,00	0,00	0,00	0,00	95,64	24,09	95,64	16,05
AYTEMİZ	0,00	0,00	0,00	0,00	61,30	15,44	61,30	10,29
TRABZONGAZ	16,71	8,39	0,00	0,00	24,35	6,13	41,06	6,89
İPRAGAZ	18,23	9,16	0,00	0,00	20,45	5,15	38,68	6,49
GESAN	7,63	3,83	0,00	0,00	25,29	6,37	32,92	5,52
AKPET	0,00	0,00	0,00	0,00	25,95	6,54	25,95	4,35
KARADENİZ TÜPGAZ	1,58	0,79	0,00	0,00	11,55	2,91	13,13	2,20
ERGAZ	12,64	6,35	0,00	0,00	0,00	0,00	12,64	2,12
YILDIRIM	0,00	0,00	0,00	0,00	11,62	2,93	11,62	1,95
GÜVENAL	0,00	0,00	0,00	0,00	7,00	1,76	7,00	1,17
SELÇUK GAZ	5,41	2,72	0,00	0,00	0,00	0,00	5,41	0,91
TOPLAM	199	100	0	100	397	100	596	100

Tablo 4.36: Hakkari

DAĞITICI	Tüplü		Dökme		Otogaz		Toplam	
	Satış (ton)	Pay (%)	Satış (ton)	Pay (%)	Satış (ton)	Pay (%)	Satış (ton)	Pay (%)
AYGAZ	61,40	35,99	0,00	0,00	50,77	62,23	112,17	43,87
İPRAGAZ	90,34	52,95	3,51	100,00	0,00	0,00	93,85	36,70
OMV POAŞ	0,00	0,00	0,00	0,00	30,82	37,77	30,82	12,05
MİLANGAZ	18,88	11,06	0,00	0,00	0,00	0,00	18,88	7,38
TOPLAM	171	100	4	100	82	100	256	100

Tablo 4.37: Hatay

DAĞITICI	Tüplü		Dökme		Otogaz		Toplam	
	Satış (ton)	Pay (%)	Satış (ton)	Pay (%)	Satış (ton)	Pay (%)	Satış (ton)	Pay (%)
AYGAZ	680,88	34,42	8,16	0,99	793,09	15,73	1.482,12	18,90
HASGAZ	118,40	5,99	49,51	6,04	951,13	18,86	1.119,04	14,27
İPRAGAZ	585,25	29,59	9,14	1,11	395,81	7,85	990,20	12,63
GÜNEYGAZ	0,00	0,00	753,50	91,86	0,00	0,00	753,50	9,61
OMV POAŞ	0,00	0,00	0,00	0,00	500,20	9,92	500,20	6,38
SHELL&TURCAS	0,84	0,04	0,00	0,00	449,45	8,91	450,29	5,74
MİLANGAZ	162,63	8,22	0,00	0,00	256,59	5,09	419,21	5,35
BP GAZ	0,00	0,00	0,00	0,00	258,98	5,14	258,98	3,30
YÜCEL GAZ	136,81	6,92	0,00	0,00	100,96	2,00	237,77	3,03
ARGAZ	0,00	0,00	0,00	0,00	222,11	4,41	222,11	2,83
PET GAZ	213,67	10,80	0,00	0,00	0,00	0,00	213,67	2,73
AYTEMİZ	0,00	0,00	0,00	0,00	184,48	3,66	184,48	2,35
AKPET	0,00	0,00	0,00	0,00	171,79	3,41	171,79	2,19
YILDIRIM	0,00	0,00	0,00	0,00	171,72	3,41	171,72	2,19
TOTAL	0,00	0,00	0,00	0,00	149,00	2,96	149,00	1,90
EROL GAZ	0,00	0,00	0,00	0,00	142,87	2,83	142,87	1,82
GÜVENAL	0,00	0,00	0,00	0,00	117,00	2,32	117,00	1,49
MAVİGÖL	0,00	0,00	0,00	0,00	94,16	1,87	94,16	1,20
MARGAZ	8,72	0,44	0,00	0,00	45,48	0,90	54,20	0,69
ERGAZ	46,04	2,33	0,00	0,00	0,00	0,00	46,04	0,59
ORALGAZ	0,00	0,00	0,00	0,00	32,02	0,64	32,02	0,41
GÜNEŞ GAZ	17,10	0,86	0,00	0,00	0,00	0,00	17,10	0,22
LİKİTGAZ	7,65	0,39	0,00	0,00	0,00	0,00	7,65	0,10
TORSAN	0,00	0,00	0,00	0,00	3,50	0,07	3,50	0,04
ERAGAZ	0,00	0,00	0,00	0,00	1,50	0,03	1,50	0,02
TOPLAM	1.978	100	820	100	5.042	100	7.840	100

Tablo 4.38: Iğdır

DAĞITICI	Tüplü		Dökme		Otogaz		Toplam	
	Satış (ton)	Pay (%)	Satış (ton)	Pay (%)	Satış (ton)	Pay (%)	Satış (ton)	Pay (%)
AYGAZ	71,94	39,35	0,00	0,00	26,88	20,15	98,82	31,25
İPRAGAZ	50,65	27,71	0,00	0,00	24,26	18,18	74,92	23,69
MİLANGAZ	39,83	21,79	0,00	0,00	0,00	0,00	39,83	12,59
HÜRGAZ	4,26	2,33	0,00	0,00	34,50	25,85	38,76	12,26
AKPET	0,00	0,00	0,00	0,00	17,92	13,43	17,92	5,67
ERGAZ	16,12	8,82	0,00	0,00	0,00	0,00	16,12	5,10
OMV POAŞ	0,00	0,00	0,00	0,00	12,75	9,55	12,75	4,03
AYTEMİZ	0,00	0,00	0,00	0,00	6,70	5,02	6,70	2,12
YAMAN GAZ	0,00	0,00	0,00	0,00	6,46	4,84	6,46	2,04
NARGAZ	0,00	0,00	0,00	0,00	3,96	2,97	3,96	1,25
TOPLAM	183	100	0	100	133	100	316	100

Tablo 4.39: Isparta

DAĞITICI	Tüplü		Dökme		Otogaz		Toplam	
	Satış (ton)	Pay (%)	Satış (ton)	Pay (%)	Satış (ton)	Pay (%)	Satış (ton)	Pay (%)
AYGAZ	255,32	47,60	2,11	11,63	571,84	25,95	829,27	30,07
OMV POAŞ	0,00	0,00	0,00	0,00	531,14	24,11	531,14	19,26
MİLANGAZ	80,03	14,92	0,00	0,00	294,04	13,34	374,06	13,56
İPRAGAZ	125,37	23,37	15,99	88,37	106,84	4,85	248,20	9,00
SHELL&TURCAS	0,00	0,00	0,00	0,00	187,43	8,51	187,43	6,80
PET GAZ	4,67	0,87	0,00	0,00	112,79	5,12	117,46	4,26
AKPET	0,00	0,00	0,00	0,00	97,54	4,43	97,54	3,54
BP GAZ	0,00	0,00	0,00	0,00	91,82	4,17	91,82	3,33
YILDIRIM	0,00	0,00	0,00	0,00	55,59	2,52	55,59	2,02
GESAN	0,00	0,00	0,00	0,00	46,53	2,11	46,53	1,69
ERGAZ	35,56	6,63	0,00	0,00	6,60	0,30	42,16	1,53
HABAŞ	0,00	0,00	0,00	0,00	39,74	1,80	39,74	1,44
KONGAZ	35,47	6,61	0,00	0,00	0,00	0,00	35,47	1,29
TOTAL	0,00	0,00	0,00	0,00	26,00	1,18	26,00	0,94
YURPGAZ	0,00	0,00	0,00	0,00	10,26	0,47	10,26	0,37
HÜRGAZ	0,00	0,00	0,00	0,00	7,90	0,36	7,90	0,29
YURTPET	0,00	0,00	0,00	0,00	7,00	0,32	7,00	0,25
YÜCEL GAZ	0,00	0,00	0,00	0,00	4,48	0,20	4,48	0,16
GÜVENAL	0,00	0,00	0,00	0,00	4,00	0,18	4,00	0,15
ANTGAZ	0,00	0,00	0,00	0,00	1,88	0,09	1,88	0,07
TOPLAM	536	100	18	100	2.203	100	2.758	100

Tablo 4.40: İstanbul

DAĞITICI	Tüplü		Dökme		Otogaz		Toplam	
	Satış (ton)	Pay (%)	Satış (ton)	Pay (%)	Satış (ton)	Pay (%)	Satış (ton)	Pay (%)
AYGAZ	2.734,32	49,14	450,30	27,55	7.632,41	33,74	10.817,03	36,28
SHELL&TURCAS	0,00	0,00	0,00	0,00	4.803,75	21,24	4.803,75	16,11
OMV POAŞ	0,00	0,00	0,00	0,00	3.435,30	15,19	3.435,30	11,52
TOTAL	0,00	0,00	821,99	50,29	1.525,00	6,74	2.346,99	7,87
BP GAZ	0,00	0,00	0,00	0,00	1.861,23	8,23	1.861,23	6,24
MİLANGAZ	743,94	13,37	42,77	2,62	949,78	4,20	1.736,48	5,82
İPRAGAZ	1.285,65	23,10	266,49	16,30	164,91	0,73	1.717,05	5,76
AYTEMİZ	0,00	0,00	0,00	0,00	635,03	2,81	635,03	2,13
AKPET	0,00	0,00	0,00	0,00	488,22	2,16	488,22	1,64
HABAŞ	410,70	7,38	0,00	0,00	0,00	0,00	410,70	1,38
ENERJİ GAZ	0,00	0,00	0,00	0,00	296,27	1,31	296,27	0,99
YILDIRIM	0,00	0,00	0,00	0,00	288,47	1,28	288,47	0,97
TURKUAZ	0,00	0,00	0,00	0,00	286,92	1,27	286,92	0,96
ERGAZ	183,35	3,30	0,00	0,00	0,00	0,00	183,35	0,61
YURTPET	0,00	0,00	0,00	0,00	160,98	0,71	160,98	0,54
PET GAZ	158,58	2,85	0,00	0,00	0,00	0,00	158,58	0,53
MAKSOİL	0,00	0,00	40,00	2,45	0,00	0,00	40,00	0,13
ARGAZ	12,55	0,23	1,35	0,08	16,51	0,07	30,41	0,10
YURTGAZ	9,47	0,17	0,00	0,00	16,49	0,07	25,96	0,09
ERAGAZ	0,00	0,00	0,00	0,00	21,76	0,10	21,76	0,07
EKSON	0,00	0,00	0,00	0,00	20,24	0,09	20,24	0,07
GÜVENAL	0,00	0,00	0,00	0,00	15,00	0,07	15,00	0,05
GÜNEYGAZ	11,00	0,20	0,00	0,00	0,00	0,00	11,00	0,04
GÜNEŞ GAZ	5,27	0,09	4,08	0,25	0,00	0,00	9,35	0,03
TRABZONGAZ	1,06	0,02	7,55	0,46	0,00	0,00	8,61	0,03
AKÇAGAZ	5,59	0,10	0,00	0,00	0,00	0,00	5,59	0,02
GESAN	2,94	0,05	0,00	0,00	0,00	0,00	2,94	0,01
TOPLAM	5.564	100	1.635	100	22.618	100	29.817	100

Tablo 4.41: İzmir

DAĞITICI	Tüplü		Dökme		Otogaz		Toplam	
	Satış (ton)	Pay (%)	Satış (ton)	Pay (%)	Satış (ton)	Pay (%)	Satış (ton)	Pay (%)
AYGAZ	2.489,00	42,67	2.262,68	89,08	3.784,88	24,43	8.536,55	35,77
SHELL&TURCAS	0,00	0,00	0,00	0,00	2.866,68	18,50	2.866,68	12,01
MİLANGAZ	1.225,42	21,01	33,20	1,31	1.074,22	6,93	2.332,84	9,77
İPRAGAZ	1.405,77	24,10	147,75	5,82	479,80	3,10	2.033,32	8,52
OMV POAŞ	1,32	0,02	0,00	0,00	1.966,82	12,69	1.968,14	8,25
BP GAZ	0,00	0,00	0,00	0,00	1.918,64	12,38	1.918,64	8,04
ERAGAZ	0,00	0,00	0,00	0,00	780,13	5,03	780,13	3,27
TOTAL	0,00	0,00	8,49	0,33	734,00	4,74	742,49	3,11
AKPET	0,00	0,00	0,00	0,00	692,44	4,47	692,44	2,90
AYTEMİZ	0,00	0,00	0,00	0,00	565,32	3,65	565,32	2,37
PET GAZ	374,59	6,42	0,00	0,00	13,58	0,09	388,17	1,63
HABAŞ	182,48	3,13	5,00	0,20	31,22	0,20	218,70	0,92
GÜVENAL	0,00	0,00	0,00	0,00	166,00	1,07	166,00	0,70
ERGAZ	129,58	2,22	9,68	0,38	4,56	0,03	143,82	0,60
YILDIRIM	0,00	0,00	0,00	0,00	143,19	0,92	143,19	0,60
YURTPET	0,00	0,00	0,00	0,00	90,50	0,58	90,50	0,38
ARGAZ	0,00	0,00	55,89	2,20	0,00	0,00	55,89	0,23
ORALGAZ	0,00	0,00	0,00	0,00	47,14	0,30	47,14	0,20
TURKUAZ	0,00	0,00	0,00	0,00	41,04	0,26	41,04	0,17
KOÇGAZ	0,00	0,00	0,00	0,00	32,90	0,21	32,90	0,14
ANADOLUGAZ	0,00	0,00	0,00	0,00	28,46	0,18	28,46	0,12
GÜNEŞ GAZ	9,29	0,16	17,39	0,68	0,00	0,00	26,68	0,11
GÜNEYGAZ	0,00	0,00	0,00	0,00	24,36	0,16	24,36	0,10
PEGAGAZ	15,04	0,26	0,00	0,00	0,00	0,00	15,04	0,06
GESAN	0,00	0,00	0,00	0,00	8,50	0,05	8,50	0,04
TOPLAM	5.832	100	2.540	100	15.494	100	23.867	100

Tablo 4.42: Kahramanmaraş

DAĞITICI	Tüplü		Dökme		Otogaz		Toplam	
	Satış (ton)	Pay (%)	Satış (ton)	Pay (%)	Satış (ton)	Pay (%)	Satış (ton)	Pay (%)
AYGAZ	284,48	27,15	3,93	7,72	979,74	17,16	1.268,16	18,63
MİLANGAZ	177,84	16,97	0,00	0,00	855,10	14,98	1.032,95	15,18
MARGAZ	217,39	20,75	38,11	74,84	578,58	10,14	834,08	12,25
İPRAGAZ	233,84	22,32	3,22	6,33	496,19	8,69	733,25	10,77
GÜVENAL	1,45	0,14	0,00	0,00	398,00	6,97	399,45	5,87
YILDIRIM	0,00	0,00	0,00	0,00	328,76	5,76	328,76	4,83
AKPET	0,00	0,00	0,00	0,00	315,07	5,52	315,07	4,63
OMV POAŞ	0,00	0,00	0,00	0,00	310,94	5,45	310,94	4,57
YURTPET	0,00	0,00	0,00	0,00	265,53	4,65	265,53	3,90
BP GAZ	0,00	0,00	0,00	0,00	179,83	3,15	179,83	2,64
SHELL&TURCAS	0,00	0,00	0,00	0,00	178,29	3,12	178,29	2,62
TOTAL	0,00	0,00	0,00	0,00	177,00	3,10	177,00	2,60
MAVİGÖL	0,00	0,00	0,00	0,00	153,00	2,68	153,00	2,25
YENİ ULAŞLI	0,00	0,00	3,49	6,85	122,71	2,15	126,20	1,85
ORALGAZ	0,00	0,00	0,00	0,00	85,15	1,49	85,15	1,25
LİKİTGAZ	72,67	6,94	0,00	0,00	0,00	0,00	72,67	1,07
EROL GAZ	24,04	2,29	2,17	4,26	32,20	0,56	58,41	0,86
ERAGAZ	0,00	0,00	0,00	0,00	54,10	0,95	54,10	0,79
AYTEMİZ	0,00	0,00	0,00	0,00	53,97	0,95	53,97	0,79
COŞKUNAL	11,30	1,08	0,00	0,00	40,98	0,72	52,28	0,77
YÜCEL GAZ	0,00	0,00	0,00	0,00	38,54	0,68	38,54	0,57
PET GAZ	21,93	2,09	0,00	0,00	9,11	0,16	31,05	0,46
YAMAN GAZ	0,00	0,00	0,00	0,00	23,88	0,42	23,88	0,35
ERGAZ	0,00	0,00	0,00	0,00	21,26	0,37	21,26	0,31
TORSAN	0,00	0,00	0,00	0,00	5,50	0,10	5,50	0,08
ATA LİKİT	0,00	0,00	0,00	0,00	4,48	0,08	4,48	0,07
ŞARKGAZ	2,90	0,28	0,00	0,00	0,00	0,00	2,90	0,04
TOPLAM	1.048	100	51	100	5.708	100	6.807	100

Tablo 4.43: Karabük

DAĞITICI	Tüplü		Dökme		Otogaz		Toplam	
	Satış (ton)	Pay (%)	Satış (ton)	Pay (%)	Satış (ton)	Pay (%)	Satış (ton)	Pay (%)
AYGAZ	181,42	67,05	1,60	2,72	367,20	27,55	550,22	33,10
İPRAGAZ	54,66	20,20	57,30	97,28	201,41	15,11	313,37	18,85
TOTAL	0,00	0,00	0,00	0,00	205,00	15,38	205,00	12,33
OMV POAŞ	0,00	0,00	0,00	0,00	178,47	13,39	178,47	10,74
MİLANGAZ	27,13	10,03	0,00	0,00	134,64	10,10	161,77	9,73
BP GAZ	0,00	0,00	0,00	0,00	94,23	7,07	94,23	5,67
SHELL&TURCAS	0,00	0,00	0,00	0,00	82,87	6,22	82,87	4,99
PET GAZ	0,00	0,00	0,00	0,00	40,10	3,01	40,10	2,41
YURTPET	0,00	0,00	0,00	0,00	19,39	1,46	19,39	1,17
AKÇAGAZ	7,36	2,72	0,00	0,00	4,56	0,34	11,92	0,72
HÜRGAZ	0,00	0,00	0,00	0,00	4,77	0,36	4,77	0,29
TOPLAM	271	100	59	100	1.333	100	1.662	100

Tablo 4.44: Karaman

DAĞITICI	Tüplü		Dökme		Otogaz		Toplam	
	Satış (ton)	Pay (%)	Satış (ton)	Pay (%)	Satış (ton)	Pay (%)	Satış (ton)	Pay (%)
AYGAZ	66,19	30,68	12,43	54,49	318,64	26,69	397,26	27,74
İPRAGAZ	51,88	24,05	10,38	45,51	113,39	9,50	175,65	12,26
KONGAZ	43,85	20,33	0,00	0,00	111,77	9,36	155,62	10,87
OMV POAŞ	0,00	0,00	0,00	0,00	97,62	8,18	97,62	6,82
SHELL&TURCAS	0,00	0,00	0,00	0,00	79,91	6,69	79,91	5,58
BP GAZ	0,00	0,00	0,00	0,00	76,66	6,42	76,66	5,35
EROL GAZ	0,00	0,00	0,00	0,00	72,99	6,11	72,99	5,10
TOTAL	0,00	0,00	0,00	0,00	61,00	5,11	61,00	4,26
AKPET	0,00	0,00	0,00	0,00	59,05	4,95	59,05	4,12
AYTEMİZ	0,00	0,00	0,00	0,00	51,41	4,31	51,41	3,59
MİLANGAZ	24,63	11,42	0,00	0,00	23,65	1,98	48,28	3,37
ERAGAZ	0,00	0,00	0,00	0,00	39,15	3,28	39,15	2,73
GÜVENAL	0,00	0,00	0,00	0,00	33,00	2,76	33,00	2,30
YILDIRIM	0,00	0,00	0,00	0,00	22,22	1,86	22,22	1,55
ANADOLUGAZ	16,36	7,58	0,00	0,00	4,18	0,35	20,54	1,43
YAMAN GAZ	0,00	0,00	0,00	0,00	18,29	1,53	18,29	1,28
ERGAZ	7,78	3,60	0,00	0,00	0,00	0,00	7,78	0,54
YURTPET	0,00	0,00	0,00	0,00	7,04	0,59	7,04	0,49
YURTGAZ	0,00	0,00	0,00	0,00	3,82	0,32	3,82	0,27
GÜNEŞ GAZ	2,57	1,19	0,00	0,00	0,00	0,00	2,57	0,18
LİKİTGAZ	2,47	1,15	0,00	0,00	0,00	0,00	2,47	0,17
TOPLAM	216	100	23	100	1.194	100	1.432	100

Tablo 4.45: Kars

DAĞITICI	Tüplü		Dökme		Otogaz		Toplam	
	Satış (ton)	Pay (%)	Satış (ton)	Pay (%)	Satış (ton)	Pay (%)	Satış (ton)	Pay (%)
AYGAZ	98,28	42,43	5,02	61,82	97,62	23,09	200,92	30,32
AYTEMİZ	0,00	0,00	0,00	0,00	88,48	20,92	88,48	13,35
OMV POAŞ	0,00	0,00	0,00	0,00	73,23	17,32	73,23	11,05
İPRAGAZ	65,07	28,09	3,10	38,18	0,00	0,00	68,17	10,29
ERGAZ	43,94	18,97	0,00	0,00	0,00	0,00	43,94	6,63
SHELL&TURCAS	0,00	0,00	0,00	0,00	29,75	7,03	29,75	4,49
ORALGAZ	0,00	0,00	0,00	0,00	29,69	7,02	29,69	4,48
YILDIRIM	0,00	0,00	0,00	0,00	21,96	5,19	21,96	3,31
AKPET	0,00	0,00	0,00	0,00	21,95	5,19	21,95	3,31
HÜRGAZ	0,00	0,00	0,00	0,00	20,28	4,80	20,28	3,06
MİLANGAZ	19,86	8,58	0,00	0,00	0,00	0,00	19,86	3,00
MAVİGÖL	0,00	0,00	0,00	0,00	16,92	4,00	16,92	2,55
GÜVENAL	0,00	0,00	0,00	0,00	12,00	2,84	12,00	1,81
YURTPET	0,00	0,00	0,00	0,00	11,00	2,60	11,00	1,66
GÜNEŞ GAZ	4,49	1,94	0,00	0,00	0,00	0,00	4,49	0,68
TOPLAM	232	100	8	100	423	100	663	100

Tablo 4.46: Kastamonu

DAĞITICI	Tüplü		Dökme		Otogaz		Toplam	
	Satış (ton)	Pay (%)	Satış (ton)	Pay (%)	Satış (ton)	Pay (%)	Satış (ton)	Pay (%)
AYGAZ	432,99	69,91	7,12	69,00	896,04	36,69	1.336,15	43,50
OMV POAŞ	0,00	0,00	0,00	0,00	414,97	16,99	414,97	13,51
TOTAL	0,00	0,00	0,00	0,00	267,00	10,93	267,00	8,69
MİLANGAZ	34,69	5,60	0,00	0,00	198,11	8,11	232,79	7,58
SHELL&TURCAS	0,00	0,00	0,00	0,00	171,56	7,03	171,56	5,59
İPRAGAZ	80,06	12,93	0,00	0,00	69,95	2,86	150,01	4,88
AYTEMİZ	0,00	0,00	0,00	0,00	105,14	4,31	105,14	3,42
PET GAZ	42,39	6,84	0,00	0,00	0,00	0,00	42,39	1,38
AKPET	0,00	0,00	0,00	0,00	42,10	1,72	42,10	1,37
HÜRGAZ	0,00	0,00	0,00	0,00	42,06	1,72	42,06	1,37
YURTPET	0,00	0,00	0,00	0,00	39,68	1,63	39,68	1,29
AKÇAGAZ	25,95	4,19	0,00	0,00	10,12	0,41	36,07	1,17
KALELİ BESTGAZ	0,00	0,00	0,00	0,00	36,00	1,47	36,00	1,17
KARADENİZ TÜPGAZ	2,00	0,32	0,00	0,00	32,13	1,32	34,13	1,11
GESAN	0,00	0,00	0,00	0,00	24,88	1,02	24,88	0,81
GÜVENAL	0,00	0,00	0,00	0,00	22,00	0,90	22,00	0,72
YILDIRIM	0,00	0,00	0,00	0,00	21,97	0,90	21,97	0,72
HABAŞ	0,00	0,00	0,00	0,00	20,99	0,86	20,99	0,68
TURKUAZ	0,00	0,00	0,00	0,00	17,00	0,70	17,00	0,55
BP GAZ	0,00	0,00	0,00	0,00	10,27	0,42	10,27	0,33
GÜNEŞ GAZ	0,46	0,07	3,20	31,00	0,00	0,00	3,66	0,12
ERGAZ	0,80	0,13	0,00	0,00	0,00	0,00	0,80	0,03
TOPLAM	619	100	10	100	2.442	100	3.072	100

Tablo 4.47: Kayseri

DAĞITICI	Tüplü		Dökme		Otogaz		Toplam	
	Satış (ton)	Pay (%)	Satış (ton)	Pay (%)	Satış (ton)	Pay (%)	Satış (ton)	Pay (%)
AYGAZ	534,51	40,99	3,70	30,37	2.117,55	28,65	2.655,76	30,50
MİLANGAZ	265,61	20,37	0,00	0,00	1.167,72	15,80	1.433,33	16,46
OMV POAŞ	0,00	0,00	0,00	0,00	870,95	11,79	870,95	10,00
AYTEMİZ	5,54	0,42	0,00	0,00	813,20	11,00	818,74	9,40
SHELL&TURCAS	0,00	0,00	0,00	0,00	800,03	10,83	800,03	9,19
İPRAGAZ	392,41	30,09	3,86	31,64	355,41	4,81	751,67	8,63
BP GAZ	0,00	0,00	0,00	0,00	319,76	4,33	319,76	3,67
TOTAL	0,00	0,00	0,00	0,00	240,00	3,25	240,00	2,76
AKPET	0,00	0,00	0,00	0,00	228,49	3,09	228,49	2,62
PET GAZ	94,19	7,22	0,00	0,00	40,73	0,55	134,92	1,55
NORM GAZ	0,00	0,00	0,00	0,00	66,12	0,89	66,12	0,76
MARGAZ	2,86	0,22	1,93	15,84	57,94	0,78	62,73	0,72
MAVİGÖL	0,00	0,00	0,00	0,00	58,68	0,79	58,68	0,67
YURTGAZ	0,00	0,00	0,00	0,00	52,34	0,71	52,34	0,60
GÜVENAL	0,00	0,00	0,00	0,00	39,00	0,53	39,00	0,45
YILDIRIM	0,00	0,00	0,00	0,00	36,00	0,49	36,00	0,41
ERAGAZ	0,00	0,00	0,00	0,00	31,32	0,42	31,32	0,36
BİRGAZ	0,00	0,00	0,00	0,00	26,00	0,35	26,00	0,30
ŞİRİNGAZ	2,85	0,22	0,00	0,00	19,62	0,27	22,47	0,26
HABAŞ	0,00	0,00	0,00	0,00	19,38	0,26	19,38	0,22
YAMAN GAZ	0,00	0,00	0,00	0,00	11,50	0,16	11,50	0,13
ANADOLUGAZ	5,94	0,46	0,00	0,00	4,20	0,06	10,14	0,12
ENERJİ GAZ	0,00	0,00	0,00	0,00	7,20	0,10	7,20	0,08
YURTPET	0,00	0,00	0,00	0,00	7,10	0,10	7,10	0,08
EROL GAZ	0,00	0,00	2,70	22,16	0,00	0,00	2,70	0,03
GÜNEŞ GAZ	0,04	0,00	0,00	0,00	0,00	0,00	0,04	0,00
TOPLAM	1.304	100	12	100	7.390	100	8.706	100

Tablo 4.48: Kırıkkale

DAĞITICI	Tüplü		Dökme		Otogaz		Toplam	
	Satış (ton)	Pay (%)	Satış (ton)	Pay (%)	Satış (ton)	Pay (%)	Satış (ton)	Pay (%)
CASA	0,00	0,00	936,53	61,19	0,00	0,00	936,53	19,79
KALEGAZ	2,54	0,98	274,66	17,95	420,60	14,30	697,80	14,74
AKPET	0,00	0,00	0,00	0,00	600,29	20,40	600,29	12,68
MİLANGAZ	31,54	12,10	0,00	0,00	511,62	17,39	543,16	11,48
AYGAZ	73,66	28,26	6,75	0,44	269,44	9,16	349,85	7,39
GESAN	0,00	0,00	0,00	0,00	230,91	7,85	230,91	4,88
EKSON	0,00	0,00	215,94	14,11	0,00	0,00	215,94	4,56
GAZMER	0,00	0,00	0,00	0,00	214,99	7,31	214,99	4,54
İPRAGAZ	149,72	57,43	7,71	0,50	0,00	0,00	157,43	3,33
YILDIRIM	0,00	0,00	0,00	0,00	140,14	4,76	140,14	2,96
SHELL&TURCAS	0,00	0,00	0,00	0,00	96,67	3,29	96,67	2,04
KARADENİZ TÜPGAZ	0,00	0,00	84,97	5,55	0,00	0,00	84,97	1,80
OMV POAŞ	0,00	0,00	0,00	0,00	83,24	2,83	83,24	1,76
HABAŞ	0,00	0,00	0,00	0,00	81,86	2,78	81,86	1,73
AYTEMİZ	2,04	0,78	0,00	0,00	79,76	2,71	81,80	1,73
GAZPA	0,00	0,00	0,00	0,00	76,50	2,60	76,50	1,62
ANADOLUGAZ	0,89	0,34	0,00	0,00	50,52	1,72	51,41	1,09
GÜVENAL	0,00	0,00	0,00	0,00	29,00	0,99	29,00	0,61
KALELİ BESTGAZ	0,00	0,00	0,00	0,00	23,00	0,78	23,00	0,49
BP GAZ	0,00	0,00	0,00	0,00	13,65	0,46	13,65	0,29
ORALGAZ	0,00	0,00	0,00	0,00	10,25	0,35	10,25	0,22
HÜRGAZ	0,00	0,00	0,00	0,00	7,41	0,25	7,41	0,16
GÜNEŞ GAZ	0,29	0,11	2,02	0,13	0,00	0,00	2,31	0,05
YURTPET	0,00	0,00	0,00	0,00	2,22	0,08	2,22	0,05
HİSARGAZ	0,00	0,00	1,84	0,12	0,00	0,00	1,84	0,04
TOPLAM	261	100	1.530	100	2.942	100	4.733	100

Tablo 4.49: Kırklareli

DAĞITICI	Tüplü		Dökme		Otogaz		Toplam	
	Satış (ton)	Pay (%)	Satış (ton)	Pay (%)	Satış (ton)	Pay (%)	Satış (ton)	Pay (%)
AYGAZ	247,71	59,66	2,72	9,45	342,93	30,19	593,36	37,55
İPRAGAZ	60,77	14,64	26,04	90,55	108,37	9,54	195,18	12,35
OMV POAŞ	0,00	0,00	0,00	0,00	194,52	17,12	194,52	12,31
TOTAL	0,00	0,00	0,00	0,00	134,00	11,80	134,00	8,48
SHELL&TURCAS	0,00	0,00	0,00	0,00	87,19	7,67	87,19	5,52
MİLANGAZ	69,80	16,81	0,00	0,00	16,28	1,43	86,08	5,45
BP GAZ	0,00	0,00	0,00	0,00	82,91	7,30	82,91	5,25
AYTEMİZ	0,00	0,00	0,00	0,00	73,80	6,50	73,80	4,67
YURTPET	0,00	0,00	0,00	0,00	39,18	3,45	39,18	2,48
HABAŞ	27,88	6,72	0,00	0,00	0,00	0,00	27,88	1,76
YURTGAZ	0,00	0,00	0,00	0,00	20,88	1,84	20,88	1,32
YILDIRIM	0,00	0,00	0,00	0,00	15,11	1,33	15,11	0,96
TRABZONGAZ	0,00	0,00	0,00	0,00	15,04	1,32	15,04	0,95
PET GAZ	8,00	1,93	0,00	0,00	0,00	0,00	8,00	0,51
AKPET	0,00	0,00	0,00	0,00	5,85	0,51	5,85	0,37
ERGAZ	1,04	0,25	0,00	0,00	0,00	0,00	1,04	0,07
TOPLAM	415	100	29	100	1.136	100	1.580	100

Tablo 4.50: Kırşehir

DAĞITICI	Tüplü		Dökme		Otogaz		Toplam	
	Satış (ton)	Pay (%)	Satış (ton)	Pay (%)	Satış (ton)	Pay (%)	Satış (ton)	Pay (%)
AYGAZ	89,32	44,72	0,57	11,71	282,02	18,96	371,92	21,98
MİLANGAZ	41,17	20,62	0,00	0,00	208,06	13,98	249,24	14,73
OMV POAŞ	0,00	0,00	0,00	0,00	226,17	15,20	226,17	13,36
ANADOLUGAZ	0,98	0,49	0,00	0,00	209,34	14,07	210,32	12,43
İPRAGAZ	60,92	30,50	4,32	88,29	65,34	4,39	130,58	7,72
AKPET	0,00	0,00	0,00	0,00	77,43	5,20	77,43	4,58
AYTEMİZ	6,32	3,16	0,00	0,00	69,25	4,65	75,57	4,46
SHELL&TURCAS	0,00	0,00	0,00	0,00	58,63	3,94	58,63	3,46
GÜVENAL	0,00	0,00	0,00	0,00	54,00	3,63	54,00	3,19
TOTAL	0,00	0,00	0,00	0,00	42,00	2,82	42,00	2,48
GAZPA	0,00	0,00	0,00	0,00	35,05	2,36	35,05	2,07
BİRGAZ	0,00	0,00	0,00	0,00	29,64	1,99	29,64	1,75
KALELİ BESTGAZ	0,00	0,00	0,00	0,00	29,00	1,95	29,00	1,71
BP GAZ	0,00	0,00	0,00	0,00	27,92	1,88	27,92	1,65
MARGAZ	0,00	0,00	0,00	0,00	23,84	1,60	23,84	1,41
YILDIRIM	0,00	0,00	0,00	0,00	23,71	1,59	23,71	1,40
KALEGAZ	1,00	0,50	0,00	0,00	15,22	1,02	16,22	0,96
GÜNEYGAZ	0,00	0,00	0,00	0,00	7,10	0,48	7,10	0,42
GAZMER	0,00	0,00	0,00	0,00	4,10	0,28	4,10	0,24
TOPLAM	200	100	5	100	1.488	100	1.692	100

Tablo 4.51: Kilis

DAĞITICI	Tüplü		Dökme		Otogaz		Toplam	
	Satış (ton)	Pay (%)	Satış (ton)	Pay (%)	Satış (ton)	Pay (%)	Satış (ton)	Pay (%)
OMV POAŞ	0,00	0,00	0,00	0,00	90,22	27,41	90,22	19,11
İPRAGAZ	80,79	56,94	0,95	100,00	7,30	2,22	89,04	18,86
AYGAZ	18,83	13,27	0,00	0,00	66,46	20,19	85,30	18,07
MARGAZ	0,00	0,00	0,00	0,00	59,89	18,20	59,89	12,69
SHELL&TURCAS	0,00	0,00	0,00	0,00	41,55	12,62	41,55	8,80
GÜVENAL	0,00	0,00	0,00	0,00	20,00	6,08	20,00	4,24
MİLANGAZ	18,14	12,78	0,00	0,00	0,00	0,00	18,14	3,84
ERGAZ	18,00	12,69	0,00	0,00	0,00	0,00	18,00	3,81
AKPET	0,00	0,00	0,00	0,00	17,71	5,38	17,71	3,75
YILDIRIM	0,00	0,00	0,00	0,00	14,03	4,26	14,03	2,97
COŞKUNAL	0,00	0,00	0,00	0,00	11,99	3,64	11,99	2,54
PET GAZ	6,12	4,31	0,00	0,00	0,00	0,00	6,12	1,30
TOPLAM	142	100	1	100	329	100	472	100

Tablo 4.52: Kocaeli

DAĞITICI	Tüplü		Dökme		Otogaz		Toplam	
	Satış (ton)	Pay (%)	Satış (ton)	Pay (%)	Satış (ton)	Pay (%)	Satış (ton)	Pay (%)
AYGAZ	500,30	50,00	594,20	62,05	2.150,09	33,66	3.244,59	38,87
SHELL&TURCAS	0,00	0,00	0,00	0,00	1.126,72	17,64	1.126,72	13,50
İPRAGAZ	227,45	22,73	165,27	17,26	377,87	5,92	770,59	9,23
OMV POAŞ	0,00	0,00	0,00	0,00	598,10	9,36	598,10	7,17
BP-GAZ	0,00	0,00	0,00	0,00	530,81	8,31	530,81	6,36
TOTAL	0,00	0,00	0,00	0,00	403,00	6,31	403,00	4,83
MİLANGAZ	67,86	6,78	1,95	0,20	267,37	4,19	337,17	4,04
YURTPET	0,00	0,00	192,28	20,08	127,38	1,99	319,66	3,83
YILDIRIM	0,00	0,00	0,00	0,00	261,71	4,10	261,71	3,14
AYTEMİZ	0,00	0,00	0,00	0,00	198,37	3,11	198,37	2,38
AKPET	0,00	0,00	0,00	0,00	196,94	3,08	196,94	2,36
GESAN	55,82	5,58	0,00	0,00	111,59	1,75	167,41	2,01
ERGAZ	57,70	5,77	3,90	0,41	26,40	0,41	88,00	1,05
AKÇAGAZ	25,89	2,59	0,00	0,00	11,92	0,19	37,81	0,45
PET GAZ	35,17	3,51	0,00	0,00	0,00	0,00	35,17	0,42
HABAŞ	26,22	2,62	0,00	0,00	0,00	0,00	26,22	0,31
GÜNEYGAZ	4,00	0,40	0,00	0,00	0,00	0,00	4,00	0,05
ANADOLUGAZ	0,24	0,02	0,00	0,00	0,00	0,00	0,24	0,00
GÜNEŞGAZ	0,04	0,00	0,00	0,00	0,00	0,00	0,04	0,00
TOPLAM	1.001	100	958	100	6.388	100	8.347	100

Tablo 4.53: Konya

DAĞITICI	Tüplü		Dökme		Otogaz		Toplam	
	Satış (ton)	Pay (%)	Satış (ton)	Pay (%)	Satış (ton)	Pay (%)	Satış (ton)	Pay (%)
AYGAZ	706,80	35,87	20,11	47,84	3.256,58	26,28	3.983,49	27,66
İPRAGAZ	422,63	21,45	19,90	47,35	1.539,72	12,43	1.982,25	13,76
SHELL&TURCAS	0,00	0,00	0,00	0,00	1.132,91	9,14	1.132,91	7,87
OMV POAŞ	0,00	0,00	0,00	0,00	843,87	6,81	843,87	5,86
BP-GAZ	0,00	0,00	0,00	0,00	796,40	6,43	796,40	5,53
AYTEMİZ	0,00	0,00	0,00	0,00	731,78	5,91	731,78	5,08
KONGAZ	383,66	19,47	0,46	1,09	342,85	2,77	726,97	5,05
MİLANGAZ	288,32	14,63	0,00	0,00	404,75	3,27	693,07	4,81
GÜVENAL	0,00	0,00	0,00	0,00	611,00	4,93	611,00	4,24
YURTPET	0,00	0,00	0,00	0,00	599,94	4,84	599,94	4,17
AKPET	0,00	0,00	0,00	0,00	506,12	4,08	506,12	3,51
TOTAL	0,00	0,00	0,00	0,00	338,00	2,73	338,00	2,35
GAZMER	4,18	0,21	0,00	0,00	317,32	2,56	321,50	2,23
YILDIRIM	0,00	0,00	0,00	0,00	264,48	2,13	264,48	1,84
ERGAZ	105,39	5,35	0,58	1,38	34,82	0,28	140,79	0,98
PET GAZ	31,30	1,59	0,00	0,00	109,38	0,88	140,68	0,98
ERAGAZ	0,00	0,00	0,00	0,00	131,80	1,06	131,80	0,92
ORALGAZ	0,00	0,00	0,00	0,00	82,33	0,66	82,33	0,57
EROL GAZ	0,00	0,00	0,00	0,00	78,79	0,64	78,79	0,55
HABAŞ	7,69	0,39	0,00	0,00	65,08	0,53	72,77	0,51
MAVİGÖL	0,00	0,00	0,00	0,00	52,92	0,43	52,92	0,37
KALELİ BESTGAZ	0,00	0,00	0,00	0,00	39,00	0,31	39,00	0,27
HÜRGAZ	0,00	0,00	0,00	0,00	38,76	0,31	38,76	0,27
YAMAN GAZ	0,00	0,00	0,00	0,00	32,31	0,26	32,31	0,22
GÜNEYGAZ	0,00	0,00	0,00	0,00	18,06	0,15	18,06	0,13
ANADOLUGAZ	6,05	0,31	0,98	2,33	8,40	0,07	15,43	0,11
LİKİTGAZ	9,04	0,46	0,00	0,00	0,00	0,00	9,04	0,06
MARGAZ	0,00	0,00	0,00	0,00	7,10	0,06	7,10	0,05
NARGAZ	0,00	0,00	0,00	0,00	6,98	0,06	6,98	0,05
YÜCEL GAZ	2,75	0,14	0,00	0,00	0,00	0,00	2,75	0,02
GÜNEŞGAZ	2,48	0,13	0,00	0,00	0,00	0,00	2,48	0,02
TOPLAM	1.970	100	42	100	12.391	100	14.404	100

Tablo 4.54: Kütahya

DAĞITICI	Tüplü		Dökme		Otogaz		Toplam	
	Satış (ton)	Pay (%)	Satış (ton)	Pay (%)	Satış (ton)	Pay (%)	Satış (ton)	Pay (%)
AYGAZ	420,76	66,19	1,86	15,95	733,24	23,24	1.155,87	30,39
OMV POAŞ	0,00	0,00	0,00	0,00	492,24	15,60	492,24	12,94
SHELL&TURCAS	0,00	0,00	0,00	0,00	311,68	9,88	311,68	8,20
MİLANGAZ	125,03	19,67	0,00	0,00	176,34	5,59	301,38	7,92
GÜVENAL	0,00	0,00	0,00	0,00	293,00	9,28	293,00	7,70
BP-GAZ	0,00	0,00	0,00	0,00	282,45	8,95	282,45	7,43
YURTPET	0,00	0,00	0,00	0,00	221,08	7,01	221,08	5,81
İPRAGAZ	71,44	11,24	6,06	51,92	129,69	4,11	207,19	5,45
TOTAL	0,00	0,00	0,00	0,00	154,00	4,88	154,00	4,05
AKPET	0,00	0,00	0,00	0,00	126,27	4,00	126,27	3,32
ORALGAZ	0,00	0,00	0,00	0,00	100,06	3,17	100,06	2,63
YURTGAZ	0,00	0,00	0,00	0,00	33,09	1,05	33,09	0,87
HABAŞ	0,00	0,00	0,00	0,00	24,20	0,77	24,20	0,64
AYTEMİZ	0,00	0,00	0,00	0,00	22,42	0,71	22,42	0,59
PET GAZ	8,01	1,26	0,00	0,00	8,05	0,26	16,06	0,42
YILDIRIM	0,00	0,00	0,00	0,00	14,84	0,47	14,84	0,39
TURKUAZ	0,00	0,00	0,00	0,00	14,32	0,45	14,32	0,38
ERAGAZ	0,00	0,00	0,00	0,00	12,05	0,38	12,05	0,32
ERGAZ	7,87	1,24	0,00	0,00	0,00	0,00	7,87	0,21
GÜNEŞGAZ	2,57	0,40	3,75	32,13	0,00	0,00	6,32	0,17
GESAN	0,00	0,00	0,00	0,00	5,50	0,17	5,50	0,14
PAMUKKALE	0,00	0,00	0,00	0,00	1,24	0,04	1,24	0,03
TOPLAM	636	100	12	100	3.156	100	3.803	100

Tablo 4.55: Malatya

DAĞITICI	Tüplü		Dökme		Otogaz		Toplam	
	Satış (ton)	Pay (%)	Satış (ton)	Pay (%)	Satış (ton)	Pay (%)	Satış (ton)	Pay (%)
AYGAZ	253,30	47,27	0,00	0,00	640,31	22,48	893,61	26,36
ORALGAZ	22,21	4,14	0,00	0,00	347,46	12,20	369,68	10,91
SHELL&TURCAS	0,00	0,00	0,00	0,00	366,71	12,87	366,71	10,82
OMV POAŞ	0,00	0,00	0,00	0,00	309,65	10,87	309,65	9,14
İPRAGAZ	160,97	30,04	1,43	27,63	85,99	3,02	248,39	7,33
YURTPET	0,00	0,00	0,00	0,00	181,79	6,38	181,79	5,36
ERAGAZ	0,00	0,00	0,00	0,00	164,38	5,77	164,38	4,85
AKPET	0,00	0,00	0,00	0,00	152,76	5,36	152,76	4,51
MİLANGAZ	64,13	11,97	0,00	0,00	60,05	2,11	124,18	3,66
TOTAL	0,00	0,00	0,00	0,00	90,00	3,16	90,00	2,66
ATA LİKİT	0,00	0,00	0,00	0,00	72,00	2,53	72,00	2,12
YAMAN GAZ	0,00	0,00	0,00	0,00	69,79	2,45	69,79	2,06
AYTEMİZ	0,00	0,00	0,00	0,00	59,10	2,07	59,10	1,74
YILDIRIM	0,07	0,01	0,00	0,00	57,15	2,01	57,22	1,69
STAR	0,00	0,00	0,00	0,00	43,95	1,54	43,95	1,30
ŞARKGAZ	31,58	5,89	3,75	72,37	5,78	0,20	41,11	1,21
GÜVENAL	3,64	0,68	0,00	0,00	30,00	1,05	33,64	0,99
GESAN	0,00	0,00	0,00	0,00	26,13	0,92	26,13	0,77
EROL GAZ	0,00	0,00	0,00	0,00	18,32	0,64	18,32	0,54
MAVİGÖL	0,00	0,00	0,00	0,00	16,98	0,60	16,98	0,50
ÇELEBİ	0,00	0,00	0,00	0,00	14,90	0,52	14,90	0,44
BP-GAZ	0,00	0,00	0,00	0,00	14,42	0,51	14,42	0,43
MARGAZ	0,00	0,00	0,00	0,00	13,20	0,46	13,20	0,39
YÜCEL GAZ	0,00	0,00	0,00	0,00	7,54	0,26	7,54	0,22
TOPLAM	536	100	5	100	2.848	100	3.389	100

Tablo 4.56: Manisa

DAĞITICI	Tüplü		Dökme		Otogaz		Toplam	
	Satış (ton)	Pay (%)	Satış (ton)	Pay (%)	Satış (ton)	Pay (%)	Satış (ton)	Pay (%)
AYGAZ	810,50	43,66	20,33	31,77	1.294,74	18,76	2.125,57	24,09
MİLANGAZ	380,50	20,50	4,31	6,74	1.168,71	16,93	1.553,52	17,61
SHELL&TURCAS	0,00	0,00	0,00	0,00	882,91	12,79	882,91	10,01
OMV POAŞ	0,00	0,00	0,00	0,00	761,75	11,04	761,75	8,63
İPRAGAZ	447,03	24,08	39,35	61,49	230,59	3,34	716,96	8,13
AKPET	0,00	0,00	0,00	0,00	635,80	9,21	635,80	7,21
BP-GAZ	0,00	0,00	0,00	0,00	433,26	6,28	433,26	4,91
TOTAL	4,96	0,27	0,00	0,00	350,00	5,07	354,96	4,02
AYTEMİZ	0,00	0,00	0,00	0,00	219,76	3,18	219,76	2,49
HABAŞ	55,96	3,01	0,00	0,00	153,15	2,22	209,11	2,37
KOÇGAZ	0,00	0,00	0,00	0,00	171,42	2,48	171,42	1,94
PET GAZ	86,53	4,66	0,00	0,00	19,00	0,28	105,53	1,20
YURTPET	0,00	0,00	0,00	0,00	86,90	1,26	86,90	0,99
ERAGAZ	0,00	0,00	0,00	0,00	81,90	1,19	81,90	0,93
TURKUAZ	0,00	0,00	0,00	0,00	79,24	1,15	79,24	0,90
YILDIRIM	0,00	0,00	0,00	0,00	70,45	1,02	70,45	0,80
ERGAZ	23,85	1,28	0,00	0,00	43,04	0,62	66,89	0,76
ANADOLUGAZ	0,00	0,00	0,00	0,00	63,88	0,93	63,88	0,72
HÜRGAZ	0,00	0,00	0,00	0,00	44,04	0,64	44,04	0,50
PEGAGAZ	43,97	2,37	0,00	0,00	0,00	0,00	43,97	0,50
GAZPA	0,00	0,00	0,00	0,00	39,74	0,58	39,74	0,45
GAZMER	0,00	0,00	0,00	0,00	15,05	0,22	15,05	0,17
GESAN	0,00	0,00	0,00	0,00	14,31	0,21	14,31	0,16
ORALGAZ	0,00	0,00	0,00	0,00	12,05	0,17	12,05	0,14
YURTGAZ	0,00	0,00	0,00	0,00	10,00	0,14	10,00	0,11
ENERJİ GAZ	0,00	0,00	0,00	0,00	6,04	0,09	6,04	0,07
GÜVENAL	0,00	0,00	0,00	0,00	6,00	0,09	6,00	0,07
AKÇAGAZ	0,00	0,00	0,00	0,00	4,88	0,07	4,88	0,06
GÜNEŞGAZ	3,06	0,16	0,00	0,00	0,00	0,00	3,06	0,03
KONGAZ	0,00	0,00	0,00	0,00	2,84	0,04	2,84	0,03
TOPLAM	1.856	100	64	100	6.901	100	8.822	100

Tablo 4.57: Mardin

DAĞITICI	Tüplü		Dökme		Otogaz		Toplam	
	Satış (ton)	Pay (%)	Satış (ton)	Pay (%)	Satış (ton)	Pay (%)	Satış (ton)	Pay (%)
EUROGAZ	0,00	0,00	82,34	29,89	143,50	17,90	225,84	16,47
AYGAZ	112,09	38,16	0,51	0,19	95,70	11,94	208,30	15,20
MİLANGAZ	36,19	12,32	0,00	0,00	134,81	16,82	171,00	12,47
İPRAGAZ	126,05	42,91	0,00	0,00	22,41	2,80	148,46	10,83
KARADENİZ	0,00	0,00	147,91	53,69	0,00	0,00	147,91	10,79
AVGAZ	0,00	0,00	0,00	0,00	127,75	15,94	127,75	9,32
SHELL&TURCAS	0,00	0,00	0,00	0,00	96,31	12,01	96,31	7,03
BP-GAZ	0,00	0,00	0,00	0,00	36,74	4,58	36,74	2,68
YURTPET	0,00	0,00	0,00	0,00	36,71	4,58	36,71	2,68
EKSON	0,00	0,00	34,28	12,44	0,00	0,00	34,28	2,50
NARGAZ	0,00	0,00	10,46	3,80	20,03	2,50	30,49	2,22
OMV POAŞ	0,00	0,00	0,00	0,00	27,00	3,37	27,00	1,97
PET GAZ	19,40	6,60	0,00	0,00	0,00	0,00	19,40	1,41
ERAGAZ	0,00	0,00	0,00	0,00	18,72	2,34	18,72	1,37
YILDIRIM	0,00	0,00	0,00	0,00	13,78	1,72	13,78	1,00
ARGAZ	0,00	0,00	0,00	0,00	13,00	1,62	13,00	0,95
TOPLAM	294	100	276	100	802	100	1.371	100

Tablo 4.58: Mersin

DAĞITICI	Tüplü		Dökme		Otogaz		Toplam	
	Satış (ton)	Pay (%)	Satış (ton)	Pay (%)	Satış (ton)	Pay (%)	Satış (ton)	Pay (%)
AYGAZ	856,97	35,74	34,93	44,08	2.017,65	26,93	2.909,55	29,18
MİLANGAZ	528,54	22,04	0,00	0,00	1.178,01	15,72	1.706,55	17,12
YILDIRIM	0,00	0,00	0,00	0,00	998,04	13,32	998,04	10,01
SHELL&TURCAS	0,72	0,03	0,00	0,00	821,99	10,97	822,71	8,25
OMV POAŞ	0,00	0,00	0,00	0,00	716,02	9,56	716,02	7,18
İPRAGAZ	414,49	17,29	41,92	52,90	156,96	2,09	613,37	6,15
PET GAZ	465,96	19,43	0,00	0,00	2,81	0,04	468,77	4,70
GÜVENAL	0,00	0,00	1,00	1,26	260,00	3,47	261,00	2,62
AKPET	0,00	0,00	0,00	0,00	239,02	3,19	239,02	2,40
BP-GAZ	0,00	0,00	0,00	0,00	227,17	3,03	227,17	2,28
AYTEMİZ	0,00	0,00	0,00	0,00	185,30	2,47	185,30	1,86
TOTAL	0,00	0,00	1,40	1,76	160,00	2,14	161,40	1,62
YURTPET	0,00	0,00	0,00	0,00	118,67	1,58	118,67	1,19
ERAGAZ	0,00	0,00	0,00	0,00	113,08	1,51	113,08	1,13
YÜCEL GAZ	0,00	0,00	0,00	0,00	105,25	1,40	105,25	1,06
ERGAZ	67,95	2,83	0,00	0,00	0,00	0,00	67,95	0,68
LİKİTGAZ	60,36	2,52	0,00	0,00	0,00	0,00	60,36	0,61
STAR	0,00	0,00	0,00	0,00	54,25	0,72	54,25	0,54
NARGAZ	0,00	0,00	0,00	0,00	42,38	0,57	42,38	0,43
MARGAZ	0,00	0,00	0,00	0,00	25,37	0,34	25,37	0,25
YAMAN GAZ	0,00	0,00	0,00	0,00	24,82	0,33	24,82	0,25
MAVİGÖL	0,00	0,00	0,00	0,00	19,62	0,26	19,62	0,20
KONGAZ	2,79	0,12	0,00	0,00	13,00	0,17	15,79	0,16
EROL GAZ	0,00	0,00	0,00	0,00	9,14	0,12	9,14	0,09
ORALGAZ	0,00	0,00	0,00	0,00	4,71	0,06	4,71	0,05
TOPLAM	2.398	100	79	100	7.493	100	9.970	100

Tablo 4.59: Muğla

DAĞITICI	Tüplü		Dökme		Otogaz		Toplam	
	Satış (ton)	Pay (%)	Satış (ton)	Pay (%)	Satış (ton)	Pay (%)	Satış (ton)	Pay (%)
AYGAZ	749,10	38,88	78,51	39,47	1.366,29	26,31	2.193,90	29,98
İPRAGAZ	619,31	32,15	114,52	57,56	399,93	7,70	1.133,76	15,49
OMV POAŞ	0,00	0,00	0,00	0,00	925,01	17,82	925,01	12,64
MİLANGAZ	408,54	21,21	0,75	0,38	255,03	4,91	664,33	9,08
SHELL&TURCAS	0,00	0,00	0,00	0,00	646,55	12,45	646,55	8,84
BP-GAZ	0,00	0,00	0,00	0,00	543,77	10,47	543,77	7,43
TOTAL	0,00	0,00	5,16	2,59	412,00	7,93	417,16	5,70
PET GAZ	110,57	5,74	0,00	0,00	111,78	2,15	222,35	3,04
AKPET	0,00	0,00	0,00	0,00	180,10	3,47	180,10	2,46
YILDIRIM	0,00	0,00	0,00	0,00	99,32	1,91	99,32	1,36
AYTEMİZ	0,00	0,00	0,00	0,00	96,28	1,85	96,28	1,32
YURTPET	0,00	0,00	0,00	0,00	61,53	1,19	61,53	0,84
GAZMER	0,00	0,00	0,00	0,00	37,54	0,72	37,54	0,51
GAZPA	0,00	0,00	0,00	0,00	32,18	0,62	32,18	0,44
ERGAZ	20,48	1,06	0,00	0,00	0,00	0,00	20,48	0,28
KONGAZ	15,38	0,80	0,00	0,00	0,00	0,00	15,38	0,21
ANADOLUGAZ	0,00	0,00	0,00	0,00	11,70	0,23	11,70	0,16
AKÇAGAZ	0,00	0,00	0,00	0,00	9,82	0,19	9,82	0,13
KOÇGAZ	0,00	0,00	0,00	0,00	3,38	0,07	3,38	0,05
GÜNEŞGAZ	3,14	0,16	0,00	0,00	0,00	0,00	3,14	0,04
TOPLAM	1.927	100	199	100	5.192	100	7.318	100

Tablo 4.60: Muş

DAĞITICI	Tüplü		Dökme		Otogaz		Toplam	
	Satış (ton)	Pay (%)	Satış (ton)	Pay (%)	Satış (ton)	Pay (%)	Satış (ton)	Pay (%)
AYGAZ	102,23	46,48	0,00	0,00	153,21	23,95	255,44	29,52
MİLANGAZ	15,90	7,23	0,00	0,00	135,77	21,22	151,67	17,53
SHELL&TURCAS	0,00	0,00	0,00	0,00	109,52	17,12	109,52	12,66
İPRAGAZ	94,86	43,12	5,68	100,00	7,01	1,10	107,55	12,43
ÇELEBİ	0,00	0,00	0,00	0,00	58,46	9,14	58,46	6,76
OMV POAŞ	0,00	0,00	0,00	0,00	42,20	6,60	42,20	4,88
MAVİGÖL	0,00	0,00	0,00	0,00	20,31	3,17	20,31	2,35
NARGAZ	0,00	0,00	0,00	0,00	17,80	2,78	17,80	2,06
EROL GAZ	0,00	0,00	0,00	0,00	15,61	2,44	15,61	1,80
ARGAZ	0,00	0,00	0,00	0,00	15,43	2,41	15,43	1,78
GÜVENAL	0,00	0,00	0,00	0,00	14,00	2,19	14,00	1,62
ORALGAZ	0,00	0,00	0,00	0,00	12,66	1,98	12,66	1,46
YILDIRIM	0,00	0,00	0,00	0,00	12,17	1,90	12,17	1,41
AYTEMİZ	0,00	0,00	0,00	0,00	8,83	1,38	8,83	1,02
YURTPET	0,00	0,00	0,00	0,00	6,70	1,05	6,70	0,77
ERGAZ	5,79	2,63	0,00	0,00	0,00	0,00	5,79	0,67
ERAGAZ	0,00	0,00	0,00	0,00	3,51	0,55	3,51	0,41
AKPET	0,00	0,00	0,00	0,00	3,27	0,51	3,27	0,38
YAMAN GAZ	0,00	0,00	0,00	0,00	3,24	0,51	3,24	0,37
ŞARKGAZ	1,17	0,53	0,00	0,00	0,00	0,00	1,17	0,14
TOPLAM	220	100	6	100	640	100	865	100

Tablo 4.61: Nevşehir

DAĞITICI	Tüplü		Dökme		Otogaz		Toplam	
	Satış (ton)	Pay (%)	Satış (ton)	Pay (%)	Satış (ton)	Pay (%)	Satış (ton)	Pay (%)
MİLANGAZ	38,43	14,43	0,00	0,00	447,32	26,34	485,74	20,59
İPRAGAZ	18,90	7,10	275,29	69,90	99,88	5,88	394,07	16,71
AYGAZ	143,32	53,80	0,75	0,19	241,20	14,20	385,26	16,33
TOTAL	0,00	0,00	116,76	29,65	179,00	10,54	295,76	12,54
ANADOLUGAZ	35,82	13,45	1,01	0,26	173,99	10,24	210,82	8,94
OMV POAŞ	0,00	0,00	0,00	0,00	145,09	8,54	145,09	6,15
BP-GAZ	0,00	0,00	0,00	0,00	121,81	7,17	121,81	5,16
SHELL&TURCAS	0,00	0,00	0,00	0,00	98,55	5,80	98,55	4,18
AKPET	0,00	0,00	0,00	0,00	73,27	4,31	73,27	3,11
HABAŞ	0,00	0,00	0,00	0,00	24,94	1,47	24,94	1,06
AYTEMİZ	0,00	0,00	0,00	0,00	21,82	1,28	21,82	0,93
YURTGAZ	0,00	0,00	0,00	0,00	21,33	1,26	21,33	0,90
ERGAZ	17,44	6,55	0,00	0,00	0,00	0,00	17,44	0,74
BİRGAZ	0,00	0,00	0,00	0,00	13,26	0,78	13,26	0,56
MARGAZ	0,00	0,00	0,00	0,00	9,28	0,55	9,28	0,39
GÜVENAL	0,00	0,00	0,00	0,00	9,00	0,53	9,00	0,38
YILDIRIM	0,00	0,00	0,00	0,00	7,98	0,47	7,98	0,34
KONGAZ	6,46	2,43	0,00	0,00	0,00	0,00	6,46	0,27
PET GAZ	6,00	2,25	0,00	0,00	0,00	0,00	6,00	0,25
ERGAZ	0,00	0,00	0,00	0,00	5,50	0,32	5,50	0,23
KALELİ BESTGAZ	0,00	0,00	0,00	0,00	3,00	0,18	3,00	0,13
YAMAN GAZ	0,00	0,00	0,00	0,00	2,34	0,14	2,34	0,10
TOPLAM	266	100	394	100	1.699	100	2.359	100

Tablo 4.62: Niğde

DAĞITICI	Tüplü		Dökme		Otogaz		Toplam	
	Satış (ton)	Pay (%)	Satış (ton)	Pay (%)	Satış (ton)	Pay (%)	Satış (ton)	Pay (%)
AYGAZ	119,91	53,29	1,10	13,59	533,10	28,14	654,12	30,75
MİLANGAZ	28,99	12,89	0,00	0,00	296,83	15,67	325,83	15,32
AKPET	0,00	0,00	0,00	0,00	203,57	10,75	203,57	9,57
GAZPA	0,00	0,00	0,00	0,00	171,88	9,07	171,88	8,08
SHELL&TURCAS	0,00	0,00	0,00	0,00	128,97	6,81	128,97	6,06
İPRAGAZ	41,95	18,64	3,37	41,67	68,37	3,61	113,70	5,34
HABAŞ	0,00	0,00	0,00	0,00	102,56	5,41	102,56	4,82
BP-GAZ	0,00	0,00	0,00	0,00	54,78	2,89	54,78	2,58
GÜVENAL	0,00	0,00	0,00	0,00	51,00	2,69	51,00	2,40
YILDIRIM	25,76	11,45	0,00	0,00	22,98	1,21	48,74	2,29
ERAGAZ	0,00	0,00	0,00	0,00	47,38	2,50	47,38	2,23
OMV POAŞ	0,00	0,00	0,00	0,00	33,81	1,78	33,81	1,59
YAMAN GAZ	0,00	0,00	0,00	0,00	28,92	1,53	28,92	1,36
ŞİRİNGAZ	0,00	0,00	3,62	44,74	25,04	1,32	28,66	1,35
YURTPET	0,00	0,00	0,00	0,00	24,53	1,29	24,53	1,15
YÜCEL GAZ	0,00	0,00	0,00	0,00	24,01	1,27	24,01	1,13
TOTAL	0,00	0,00	0,00	0,00	24,00	1,27	24,00	1,13
AYTEMİZ	0,00	0,00	0,00	0,00	21,83	1,15	21,83	1,03
ANADOLUGAZ	3,30	1,47	0,00	0,00	9,05	0,48	12,35	0,58
KONGAZ	0,00	0,00	0,00	0,00	9,48	0,50	9,48	0,45
HÜRGAZ	0,00	0,00	0,00	0,00	6,96	0,37	6,96	0,33
LİKİTGAZ	3,50	1,55	0,00	0,00	0,00	0,00	3,50	0,16
MAVİGÖL	0,00	0,00	0,00	0,00	3,06	0,16	3,06	0,14
MARGAZ	0,00	0,00	0,00	0,00	2,24	0,12	2,24	0,11
PET GAZ	1,60	0,71	0,00	0,00	0,00	0,00	1,60	0,08
TOPLAM	225	100	8	100	1.894	100	2.127	100

Tablo 4.63: Ordu

DAĞITICI	Tüplü		Dökme		Otogaz		Toplam	
	Satış (ton)	Pay (%)	Satış (ton)	Pay (%)	Satış (ton)	Pay (%)	Satış (ton)	Pay (%)
AYGAZ	652,85	52,14	1,75	10,87	479,41	17,29	1.134,01	28,06
OMV POAŞ	0,00	0,00	0,00	0,00	612,00	22,07	612,00	15,14
GESAN	158,80	12,68	0,00	0,00	210,63	7,60	369,43	9,14
MİLANGAZ	118,82	9,49	0,00	0,00	219,21	7,90	338,03	8,36
AYTEMİZ	0,00	0,00	0,00	0,00	231,25	8,34	231,25	5,72
AKPET	0,00	0,00	0,00	0,00	203,30	7,33	203,30	5,03
KARADENİZ	119,25	9,52	10,34	64,24	70,96	2,56	200,55	4,96
İPRAGAZ	167,45	13,37	4,01	24,89	25,05	0,90	196,51	4,86
YILDIRIM	0,00	0,00	0,00	0,00	177,15	6,39	177,15	4,38
TOTAL	0,00	0,00	0,00	0,00	142,00	5,12	142,00	3,51
SHELL&TURCAS	0,00	0,00	0,00	0,00	110,41	3,98	110,41	2,73
KALELİ BESTGAZ	0,00	0,00	0,00	0,00	103,00	3,71	103,00	2,55
GÜVENAL	0,00	0,00	0,00	0,00	98,00	3,53	98,00	2,42
TRABZONGAZ	0,00	0,00	0,00	0,00	50,63	1,83	50,63	1,25
ERGAZ	28,99	2,32	0,00	0,00	0,00	0,00	28,99	0,72
BP-GAZ	0,00	0,00	0,00	0,00	22,87	0,82	22,87	0,57
GAZPA	6,04	0,48	0,00	0,00	7,14	0,26	13,18	0,33
HÜRGAZ	0,00	0,00	0,00	0,00	10,01	0,36	10,01	0,25
TOPLAM	1.252	100	16	100	2.773	100	4.041	100

Tablo 4.64: Osmaniye

DAĞITICI	Tüplü		Dökme		Otogaz		Toplam	
	Satış (ton)	Pay (%)	Satış (ton)	Pay (%)	Satış (ton)	Pay (%)	Satış (ton)	Pay (%)
YÜCEL GAZ	378,87	39,32	4,14	22,44	207,17	8,28	590,18	16,93
AYGAZ	138,69	14,39	6,50	35,23	428,28	17,11	573,47	16,46
OMV POAŞ	0,00	0,00	0,00	0,00	429,60	17,16	429,60	12,33
MİLANGAZ	81,64	8,47	0,00	0,00	165,14	6,60	246,77	7,08
ARGAZ	0,00	0,00	0,00	0,00	224,56	8,97	224,56	6,44
BP-GAZ	0,00	0,00	0,00	0,00	224,28	8,96	224,28	6,44
YAMAN GAZ	140,91	14,62	0,00	0,00	45,23	1,81	186,14	5,34
SHELL&TURCAS	0,00	0,00	0,00	0,00	127,66	5,10	127,66	3,66
GÜVENAL	0,00	0,00	0,00	0,00	113,00	4,51	113,00	3,24
YENİ ULAŞLI	0,00	0,00	0,00	0,00	102,86	4,11	102,86	2,95
İPRAGAZ	70,84	7,35	4,05	21,96	19,85	0,79	94,75	2,72
ERGAZ	90,02	9,34	1,30	7,04	0,00	0,00	91,32	2,62
MARGAZ	19,14	1,99	0,00	0,00	64,07	2,56	83,21	2,39
YILDIRIM	0,00	0,00	0,00	0,00	71,59	2,86	71,59	2,05
AKPET	0,00	0,00	0,00	0,00	69,23	2,77	69,23	1,99
TOTAL	0,00	0,00	0,00	0,00	62,00	2,48	62,00	1,78
MAVİGÖL	0,00	0,00	0,00	0,00	43,38	1,73	43,38	1,24
HABAŞ	0,00	0,00	0,00	0,00	39,78	1,59	39,78	1,14
TORSAN	37,04	3,84	0,00	0,00	0,00	0,00	37,04	1,06
HAS-GAZ	0,00	0,00	2,46	13,33	20,24	0,81	22,70	0,65
AYTEMİZ	0,00	0,00	0,00	0,00	21,04	0,84	21,04	0,60
ERAGAZ	0,00	0,00	0,00	0,00	11,52	0,46	11,52	0,33
YURTPET	0,00	0,00	0,00	0,00	10,29	0,41	10,29	0,30
PET GAZ	3,82	0,40	0,00	0,00	0,00	0,00	3,82	0,11
GÜNEŞGAZ	2,61	0,27	0,00	0,00	0,00	0,00	2,61	0,07
ÇOŞKUNAL	0,00	0,00	0,00	0,00	2,28	0,09	2,28	0,07
TOPLAM	964	100	18	100	2.503	100	3.485	100

Tablo 4.65: Rize

DAĞITICI	Tüplü		Dökme		Otogaz		Toplam	
	Satış (ton)	Pay (%)	Satış (ton)	Pay (%)	Satış (ton)	Pay (%)	Satış (ton)	Pay (%)
AYGAZ	209,01	32,37	2,50	19,70	319,51	32,31	531,01	32,24
OMV POAŞ	0,00	0,00	0,00	0,00	291,14	29,44	291,14	17,67
İPRAGAZ	170,30	26,38	4,89	38,54	24,40	2,47	199,59	12,12
MİLANGAZ	98,09	15,19	0,00	0,00	34,21	3,46	132,29	8,03
KARADENİZ	77,05	11,93	0,00	0,00	45,78	4,63	122,83	7,46
AKPET	0,00	0,00	0,00	0,00	111,52	11,28	111,52	6,77
ERGAZ	72,99	11,30	0,00	0,00	0,00	0,00	72,99	4,43
AYTEMİZ	0,00	0,00	0,00	0,00	60,09	6,08	60,09	3,65
GESAN	12,48	1,93	2,00	15,76	20,71	2,09	35,19	2,14
KALELİ BESTGAZ	0,00	0,00	0,00	0,00	33,00	3,34	33,00	2,00
TOTAL	0,00	0,00	0,00	0,00	26,00	2,63	26,00	1,58
SHELL&TURCAS	0,00	0,00	0,00	0,00	12,88	1,30	12,88	0,78
YILDIRIM	0,00	0,00	0,00	0,00	9,58	0,97	9,58	0,58
TRABZONGAZ	2,23	0,35	3,30	26,00	0,00	0,00	5,53	0,34
GÜNEŞGAZ	3,54	0,55	0,00	0,00	0,00	0,00	3,54	0,22
TOPLAM	646	100	13	100	989	100	1.647	100

Tablo 4.66: Sakarya

DAĞITICI	Tüplü		Dökme		Otogaz		Toplam	
	Satış (ton)	Pay (%)	Satış (ton)	Pay (%)	Satış (ton)	Pay (%)	Satış (ton)	Pay (%)
AYGAZ	451,43	38,94	17,54	20,16	1.866,81	31,50	2.335,78	32,56
OMV POAŞ	0,00	0,00	0,00	0,00	740,63	12,50	740,63	10,32
İPRAGAZ	312,11	26,92	67,65	77,75	316,00	5,33	695,76	9,70
SHELL&TURCAS	0,00	0,00	0,00	0,00	559,00	9,43	559,00	7,79
MİLANGAZ	49,61	4,28	0,00	0,00	477,82	8,06	527,44	7,35
GESAN	28,01	2,42	0,00	0,00	360,56	6,08	388,57	5,42
YILDIRIM	0,00	0,00	0,00	0,00	388,16	6,55	388,16	5,41
PET GAZ	203,25	17,53	0,00	0,00	50,02	0,84	253,26	3,53
ANADOLUGAZ	2,38	0,21	0,00	0,00	193,04	3,26	195,42	2,72
AKPET	0,00	0,00	0,00	0,00	169,53	2,86	169,53	2,36
ERGAZ	37,83	3,26	0,87	1,00	128,37	2,17	167,07	2,33
TOTAL	0,00	0,00	0,00	0,00	145,00	2,45	145,00	2,02
BP-GAZ	0,00	0,00	0,00	0,00	129,95	2,19	129,95	1,81
MY GAZ	0,00	0,00	0,00	0,00	121,18	2,04	121,18	1,69
HABAŞ	65,14	5,62	0,00	0,00	34,97	0,59	100,11	1,40
KARADENİZ	0,00	0,00	0,00	0,00	92,94	1,57	92,94	1,30
KALELİ BESTGAZ	0,00	0,00	0,00	0,00	50,00	0,84	50,00	0,70
AYTEMİZ	0,00	0,00	0,00	0,00	40,64	0,69	40,64	0,57
YURTPET	0,00	0,00	0,00	0,00	18,25	0,31	18,25	0,25
TURKUAZ	0,00	0,00	0,00	0,00	17,02	0,29	17,02	0,24
AKÇAGAZ	9,59	0,83	0,00	0,00	5,05	0,09	14,64	0,20
ERAGAZ	0,00	0,00	0,00	0,00	11,46	0,19	11,46	0,16
HÜRGAZ	0,00	0,00	0,00	0,00	7,05	0,12	7,05	0,10
YURPGAZ	0,00	0,00	0,00	0,00	3,70	0,06	3,70	0,05
GÜNEŞGAZ	0,00	0,00	0,95	1,09	0,00	0,00	0,95	0,01
TOPLAM	1.159	100	87	100	5.927	100	7.173	100

Tablo 4.67: Samsun

DAĞITICI	Tüplü		Dökme		Otogaz		Toplam	
	Satış (ton)	Pay (%)	Satış (ton)	Pay (%)	Satış (ton)	Pay (%)	Satış (ton)	Pay (%)
AYGAZ	662,85	48,61	12,12	20,86	1.726,35	32,35	2.401,32	35,53
SHELL&TURCAS	0,00	0,00	0,00	0,00	506,44	9,49	506,44	7,49
MİLANGAZ	251,60	18,45	0,00	0,00	251,86	4,72	503,46	7,45
OMV POAŞ	0,00	0,00	0,00	0,00	430,92	8,08	430,92	6,38
GESAN	123,83	9,08	3,15	5,42	287,13	5,38	414,11	6,13
İPRAGAZ	251,23	18,43	40,50	69,70	100,71	1,89	392,44	5,81
AYTEMİZ	0,00	0,00	0,00	0,00	313,59	5,88	313,59	4,64
KARADENİZ	66,20	4,86	2,34	4,03	198,92	3,73	267,46	3,96
AKPET	0,00	0,00	0,00	0,00	251,20	4,71	251,20	3,72
TOTAL	0,00	0,00	0,00	0,00	213,00	3,99	213,00	3,15
YILDIRIM	0,00	0,00	0,00	0,00	195,94	3,67	195,94	2,90
KALELİ BESTGAZ	0,00	0,00	0,00	0,00	187,00	3,50	187,00	2,77
BP-GAZ	0,00	0,00	0,00	0,00	140,31	2,63	140,31	2,08
HÜRGAZ	0,00	0,00	0,00	0,00	135,84	2,55	135,84	2,01
ERAGAZ	0,00	0,00	0,00	0,00	120,30	2,25	120,30	1,78
ORALGAZ	0,00	0,00	0,00	0,00	107,64	2,02	107,64	1,59
YURTPET	0,00	0,00	0,00	0,00	65,53	1,23	65,53	0,97
GAZPA	2,33	0,17	0,00	0,00	39,01	0,73	41,34	0,61
TRABZONGAZ	0,00	0,00	0,00	0,00	29,73	0,56	29,73	0,44
ERGAZ	4,58	0,34	0,00	0,00	17,88	0,34	22,46	0,33
GÜVENAL	0,00	0,00	0,00	0,00	11,00	0,21	11,00	0,16
HABAŞ	0,00	0,00	0,00	0,00	5,88	0,11	5,88	0,09
GÜNEŞGAZ	0,89	0,07	0,00	0,00	0,00	0,00	0,89	0,01
TOPLAM	1.364	100	58	100	5.336	100	6.758	100

Tablo 4.68: Siirt

DAĞITICI	Tüplü		Dökme		Otogaz		Toplam	
	Satış (ton)	Pay (%)	Satış (ton)	Pay (%)	Satış (ton)	Pay (%)	Satış (ton)	Pay (%)
ÇELEBİ	858,00	86,44	37,00	92,59	33,40	12,17	928,40	71,03
AYGAZ	62,57	6,30	0,00	0,00	64,54	23,52	127,11	9,73
İPRAGAZ	51,43	5,18	2,96	7,41	3,40	1,24	57,79	4,42
YILDIRIM	0,00	0,00	0,00	0,00	31,51	11,48	31,51	2,41
ERAGAZ	0,00	0,00	0,00	0,00	27,59	10,05	27,59	2,11
OMV POAŞ	0,00	0,00	0,00	0,00	24,35	8,87	24,35	1,86
MİLANGAZ	10,41	1,05	0,00	0,00	13,10	4,77	23,51	1,80
SHELL&TURCAS	0,00	0,00	0,00	0,00	19,12	6,97	19,12	1,46
YURTPET	0,00	0,00	0,00	0,00	15,29	5,57	15,29	1,17
AYTEMİZ	0,00	0,00	0,00	0,00	14,21	5,18	14,21	1,09
ARGAZ	10,17	1,02	0,00	0,00	1,07	0,39	11,24	0,86
NARGAZ	0,00	0,00	0,00	0,00	11,12	4,05	11,12	0,85
EUROGAZ	0,00	0,00	0,00	0,00	9,74	3,55	9,74	0,75
GÜVENAL	0,00	0,00	0,00	0,00	6,00	2,19	6,00	0,46
TOPLAM	993	100	40	100	274	100	1.307	100

Tablo 4.69: Sinop

DAĞITICI	Tüplü		Dökme		Otogaz		Toplam	
	Satış (ton)	Pay (%)	Satış (ton)	Pay (%)	Satış (ton)	Pay (%)	Satış (ton)	Pay (%)
AYGAZ	204,98	46,36	1,76	30,93	278,81	26,44	485,55	32,32
GESAN	19,90	4,50	0,00	0,00	244,62	23,20	264,52	17,61
OMV POAŞ	0,00	0,00	0,00	0,00	242,68	23,01	242,68	16,15
İPRAGAZ	101,26	22,90	3,93	69,07	52,22	4,95	157,41	10,48
MİLANGAZ	75,19	17,01	0,00	0,00	16,00	1,52	91,20	6,07
YILDIRIM	0,00	0,00	0,00	0,00	61,49	5,83	61,49	4,09
BP-GAZ	0,00	0,00	0,00	0,00	54,56	5,17	54,56	3,63
TOTAL	0,00	0,00	0,00	0,00	39,00	3,70	39,00	2,60
KARADENİZ	13,96	3,16	0,00	0,00	23,29	2,21	37,25	2,48
AYTEMİZ	0,00	0,00	0,00	0,00	30,92	2,93	30,92	2,06
ERGAZ	13,87	3,14	0,00	0,00	0,00	0,00	13,87	0,92
AKÇAGAZ	10,81	2,44	0,00	0,00	0,00	0,00	10,81	0,72
AKPET	0,00	0,00	0,00	0,00	5,42	0,51	5,42	0,36
HÜRGAZ	0,00	0,00	0,00	0,00	3,52	0,33	3,52	0,23
GÜNEŞGAZ	2,18	0,49	0,00	0,00	0,00	0,00	2,18	0,14
HABAŞ	0,00	0,00	0,00	0,00	2,05	0,19	2,05	0,14
TOPLAM	442	100	6	100	1.055	100	1.502	100

Tablo 4.70: Sivas

DAĞITICI	Tüplü		Dökme		Otogaz		Toplam	
	Satış (ton)	Pay (%)	Satış (ton)	Pay (%)	Satış (ton)	Pay (%)	Satış (ton)	Pay (%)
AYGAZ	147,26	27,52	2,60	8,45	704,47	24,95	854,33	25,20
OMV POAŞ	0,00	0,00	0,00	0,00	503,71	17,84	503,71	14,86
ŞARKGAZ	2,21	0,41	14,98	48,66	401,72	14,23	418,91	12,36
MİLANGAZ	114,28	21,36	0,00	0,00	300,75	10,65	415,03	12,24
İPRAGAZ	223,31	41,74	7,21	23,41	63,56	2,25	294,08	8,68
SHELL&TURCAS	0,00	0,00	0,00	0,00	181,48	6,43	181,48	5,35
AYTEMİZ	0,00	0,00	0,00	0,00	147,57	5,23	147,57	4,35
YILDIRIM	0,00	0,00	0,00	0,00	82,47	2,92	82,47	2,43
KALELİ BESTGAZ	0,00	0,00	0,00	0,00	65,00	2,30	65,00	1,92
TOTAL	0,00	0,00	0,00	0,00	58,00	2,05	58,00	1,71
AKPET	0,00	0,00	0,00	0,00	50,84	1,80	50,84	1,50
BP-GAZ	0,00	0,00	0,00	0,00	42,48	1,50	42,48	1,25
GÜVENAL	0,00	0,00	6,00	19,49	34,00	1,20	40,00	1,18
HABAŞ	0,00	0,00	0,00	0,00	38,45	1,36	38,45	1,13
SELÇUK GAZ	35,77	6,69	0,00	0,00	1,95	0,07	37,72	1,11
ERGAZ	1,93	0,36	0,00	0,00	25,82	0,91	27,75	0,82
HÜRGAZ	0,00	0,00	0,00	0,00	24,69	0,87	24,69	0,73
MARGAZ	0,00	0,00	0,00	0,00	24,38	0,86	24,38	0,72
ERAGAZ	0,00	0,00	0,00	0,00	18,92	0,67	18,92	0,56
GAZPA	0,00	0,00	0,00	0,00	18,36	0,65	18,36	0,54
PET GAZ	10,25	1,92	0,00	0,00	5,60	0,20	15,85	0,47
MAVİGÖL	0,00	0,00	0,00	0,00	9,14	0,32	9,14	0,27
GESAN	0,00	0,00	0,00	0,00	7,53	0,27	7,53	0,22
YAMAN GAZ	0,00	0,00	0,00	0,00	5,60	0,20	5,60	0,17
ŞİRİNGAZ	0,00	0,00	0,00	0,00	3,98	0,14	3,98	0,12
YURTPET	0,00	0,00	0,00	0,00	3,58	0,13	3,58	0,11
TOPLAM	535	100	31	100	2.824	100	3.390	100

Tablo 4.71: Şanlıurfa

DAĞITICI	Tüplü		Dökme		Otogaz		Toplam	
	Satış (ton)	Pay (%)	Satış (ton)	Pay (%)	Satış (ton)	Pay (%)	Satış (ton)	Pay (%)
AYGAZ	437,25	36,03	12,05	1,79	879,68	15,41	1.328,98	17,50
EUROGAZ	0,00	0,00	631,88	93,84	136,09	2,38	767,97	10,11
İPRAGAZ	54,24	4,47	5,03	0,75	564,89	9,90	624,16	8,22
ŞANGAZ	357,88	29,49	0,00	0,00	210,88	3,69	568,76	7,49
YAMAN GAZ	0,00	0,00	9,61	1,43	483,66	8,47	493,27	6,49
GAPGAZ	30,61	2,52	5,85	0,87	435,29	7,63	471,76	6,21
OMV POAŞ	0,00	0,00	0,00	0,00	438,40	7,68	438,40	5,77
MİLANGAZ	128,91	10,62	0,00	0,00	253,00	4,43	381,91	5,03
YÜCEL GAZ	0,00	0,00	0,00	0,00	341,99	5,99	341,99	4,50
MAVİGÖL	0,00	0,00	1,74	0,26	276,38	4,84	278,12	3,66
SHELL&TURCAS	0,00	0,00	0,00	0,00	252,74	4,43	252,74	3,33
ERAGAZ	0,00	0,00	0,00	0,00	248,06	4,35	248,06	3,27
AYTEMİZ	0,00	0,00	0,00	0,00	152,61	2,67	152,61	2,01
YILDIRIM	0,00	0,00	0,00	0,00	118,10	2,07	118,10	1,56
TOTAL	0,00	0,00	0,00	0,00	118,00	2,07	118,00	1,55
AKPET	27,79	2,29	0,00	0,00	87,09	1,53	114,89	1,51
BP-GAZ	0,00	0,00	0,00	0,00	108,26	1,90	108,26	1,43
ATA LİKİT	31,84	2,62	0,00	0,00	75,07	1,32	106,91	1,41
PET GAZ	84,23	6,94	0,00	0,00	21,89	0,38	106,12	1,40
YURTPET	0,00	0,00	0,00	0,00	98,53	1,73	98,53	1,30
ÇOŞKUNAL	0,00	0,00	7,20	1,07	71,05	1,24	78,25	1,03
GÜVENAL	0,00	0,00	0,00	0,00	66,00	1,16	66,00	0,87
NARGAZ	0,00	0,00	0,00	0,00	63,39	1,11	63,39	0,83
EROL GAZ	0,00	0,00	0,00	0,00	59,41	1,04	59,41	0,78
ERGAZ	59,04	4,86	0,00	0,00	0,00	0,00	59,04	0,78
HABAŞ	0,00	0,00	0,00	0,00	53,24	0,93	53,24	0,70
MY GAZ	0,00	0,00	0,00	0,00	33,38	0,58	33,38	0,44
ORALGAZ	0,00	0,00	0,00	0,00	22,57	0,40	22,57	0,30
HÜRGAZ	0,00	0,00	0,00	0,00	20,52	0,36	20,52	0,27
ARGAZ	0,00	0,00	0,00	0,00	9,48	0,17	9,48	0,12
GESAN	0,00	0,00	0,00	0,00	8,39	0,15	8,39	0,11
GÜNEŞGAZ	1,80	0,15	0,00	0,00	0,00	0,00	1,80	0,02
TOPLAM	1.214	100	673	100	5.708	100	7.595	100

Tablo 4.72: Şırnak

DAĞITICI	Tüplü		Dökme		Otogaz		Toplam	
	Satış (ton)	Pay (%)	Satış (ton)	Pay (%)	Satış (ton)	Pay (%)	Satış (ton)	Pay (%)
AYGAZ	83,93	49,45	18,18	100,00	45,92	28,02	148,04	42,08
İPRAGAZ	79,62	46,91	0,00	0,00	0,00	0,00	79,62	22,63
ERAGAZ	0,00	0,00	0,00	0,00	30,72	18,74	30,72	8,73
OMV POAŞ	0,00	0,00	0,00	0,00	26,73	16,31	26,73	7,60
NARGAZ	0,00	0,00	0,00	0,00	25,86	15,78	25,86	7,35
EUROGAZ	0,00	0,00	0,00	0,00	23,45	14,31	23,45	6,67
ÇELEBİ	0,00	0,00	0,00	0,00	5,88	3,59	5,88	1,67
EROL GAZ	0,00	0,00	0,00	0,00	5,34	3,26	5,34	1,52
PET GAZ	4,99	2,94	0,00	0,00	0,00	0,00	4,99	1,42
MİLANGAZ	1,20	0,71	0,00	0,00	0,00	0,00	1,20	0,34
TOPLAM	170	100	18	100	164	100	352	100

Tablo 4.73: Tekirdağ

DAĞITICI	Tüplü		Dökme		Otogaz		Toplam	
	Satış (ton)	Pay (%)	Satış (ton)	Pay (%)	Satış (ton)	Pay (%)	Satış (ton)	Pay (%)
AYGAZ	555,95	54,31	88,70	10,30	825,38	34,08	1.470,03	34,13
SHELL&TURCAS	0,00	0,00	0,00	0,00	488,53	20,17	488,53	11,34
TOTAL	0,00	0,00	211,28	24,54	250,00	10,32	461,28	10,71
ESGAZ	0,00	0,00	435,75	50,62	0,00	0,00	435,75	10,12
İPRAGAZ	168,76	16,49	125,13	14,54	76,71	3,17	370,60	8,61
OMV POAŞ	0,00	0,00	0,00	0,00	356,39	14,71	356,39	8,28
MİLANGAZ	95,23	9,30	0,00	0,00	37,86	1,56	133,10	3,09
BP-GAZ	0,00	0,00	0,00	0,00	127,10	5,25	127,10	2,95
TRABZONGAZ	26,60	2,60	0,00	0,00	51,19	2,11	77,79	1,81
AYTEMİZ	0,00	0,00	0,00	0,00	61,24	2,53	61,24	1,42
ENERJİ GAZ	0,00	0,00	0,00	0,00	60,87	2,51	60,87	1,41
PET GAZ	54,39	5,31	0,00	0,00	4,19	0,17	58,58	1,36
ERGAZ	39,83	3,89	0,00	0,00	0,00	0,00	39,83	0,92
YILDIRIM	0,00	0,00	0,00	0,00	38,99	1,61	38,99	0,91
HABAŞ	38,12	3,72	0,00	0,00	0,00	0,00	38,12	0,89
AKPET	0,00	0,00	0,00	0,00	32,94	1,36	32,94	0,76
ARGAZ	27,13	2,65	0,00	0,00	0,00	0,00	27,13	0,63
GÜNEŞGAZ	9,53	0,93	0,00	0,00	0,00	0,00	9,53	0,22
ANADOLUGAZ	8,15	0,80	0,00	0,00	0,00	0,00	8,15	0,19
YURTPET	0,00	0,00	0,00	0,00	7,75	0,32	7,75	0,18
TURKUAZ	0,00	0,00	0,00	0,00	2,88	0,12	2,88	0,07
TOPLAM	1.024	100	861	100	2.422	100	4.307	100

Tablo 4.74: Tokat

DAĞITICI	Tüplü		Dökme		Otogaz		Toplam	
	Satış (ton)	Pay (%)	Satış (ton)	Pay (%)	Satış (ton)	Pay (%)	Satış (ton)	Pay (%)
AYGAZ	262,95	40,88	2,69	57,35	699,09	28,46	964,72	31,08
HÜRGAZ	104,72	16,28	0,00	0,00	243,73	9,92	348,45	11,23
MİLANGAZ	92,90	14,44	0,00	0,00	180,15	7,33	273,05	8,80
OMV POAŞ	0,00	0,00	0,00	0,00	239,19	9,74	239,19	7,71
TOTAL	0,00	0,00	0,00	0,00	207,00	8,43	207,00	6,67
GÜVENAL	45,40	7,06	0,00	0,00	139,00	5,66	184,40	5,94
AKPET	0,00	0,00	0,00	0,00	133,78	5,45	133,78	4,31
İPRAGAZ	55,85	8,68	2,00	42,65	43,58	1,77	101,43	3,27
KALELİ BESTGAZ	0,00	0,00	0,00	0,00	94,00	3,83	94,00	3,03
AYTEMİZ	0,00	0,00	0,00	0,00	91,58	3,73	91,58	2,95
SHELL&TURCAS	0,00	0,00	0,00	0,00	71,96	2,93	71,96	2,32
GESAN	31,06	4,83	0,00	0,00	35,91	1,46	66,97	2,16
YILDIRIM	0,00	0,00	0,00	0,00	57,25	2,33	57,25	1,84
KARADENİZ	16,77	2,61	0,00	0,00	38,17	1,55	54,94	1,77
TURKUAZ	0,00	0,00	0,00	0,00	44,39	1,81	44,39	1,43
BP-GAZ	0,00	0,00	0,00	0,00	35,34	1,44	35,34	1,14
GAZPA	5,91	0,92	0,00	0,00	27,94	1,14	33,85	1,09
ERAGAZ	0,00	0,00	0,00	0,00	24,98	1,02	24,98	0,80
ORALGAZ	4,33	0,67	0,00	0,00	20,17	0,82	24,50	0,79
NORM GAZ	0,00	0,00	0,00	0,00	12,26	0,50	12,26	0,39
ERGAZ	11,89	1,85	0,00	0,00	0,00	0,00	11,89	0,38
SORGUN AS-GAZ	0,00	0,00	0,00	0,00	10,23	0,42	10,23	0,33
PET GAZ	7,61	1,18	0,00	0,00	0,00	0,00	7,61	0,25
YURTPET	0,00	0,00	0,00	0,00	6,59	0,27	6,59	0,21
GÜNEŞGAZ	3,78	0,59	0,00	0,00	0,00	0,00	3,78	0,12
TOPLAM	643	100	5	100	2.456	100	3.104	100

Tablo 4.75: Trabzon

DAĞITICI	Tüplü		Dökme		Otogaz		Toplam	
	Satış (ton)	Pay (%)	Satış (ton)	Pay (%)	Satış (ton)	Pay (%)	Satış (ton)	Pay (%)
AYGAZ	482,89	33,65	8,14	24,22	601,91	28,61	1.092,94	30,59
İPRAGAZ	416,44	29,02	10,79	32,11	142,36	6,77	569,59	15,94
OMV POAŞ	0,00	0,00	0,00	0,00	483,51	22,98	483,51	13,53
MİLANGAZ	281,65	19,63	1,70	5,06	121,78	5,79	405,13	11,34
AYTEMİZ	0,00	0,00	0,00	0,00	255,68	12,15	255,68	7,16
SHELL&TURCAS	0,00	0,00	0,00	0,00	242,68	11,53	242,68	6,79
TRABZONGAZ	109,13	7,61	12,98	38,61	26,54	1,26	148,65	4,16
TOTAL	0,00	0,00	0,00	0,00	122,00	5,80	122,00	3,42
GESAN	82,21	5,73	0,00	0,00	8,17	0,39	90,38	2,53
KARADENİZ	61,12	4,26	0,00	0,00	0,00	0,00	61,12	1,71
ORALGAZ	0,00	0,00	0,00	0,00	36,22	1,72	36,22	1,01
AKPET	0,00	0,00	0,00	0,00	27,62	1,31	27,62	0,77
ERAGAZ	0,00	0,00	0,00	0,00	19,63	0,93	19,63	0,55
HABAŞ	0,00	0,00	0,00	0,00	15,84	0,75	15,84	0,44
GÜNEŞGAZ	1,41	0,10	0,00	0,00	0,00	0,00	1,41	0,04
TOPLAM	1.435	100	34	100	2.104	100	3.572	100

Tablo 4.76: Tunceli

DAĞITICI	Tüplü		Dökme		Otogaz		Toplam	
	Satış (ton)	Pay (%)	Satış (ton)	Pay (%)	Satış (ton)	Pay (%)	Satış (ton)	Pay (%)
İPRAGAZ	60,07	48,35	0,00	0,00	21,33	20,12	81,40	34,23
AYGAZ	36,71	29,55	7,50	100,00	20,73	19,55	64,93	27,31
MİLANGAZ	23,22	18,69	0,00	0,00	0,00	0,00	23,22	9,77
ERAGAZ	0,00	0,00	0,00	0,00	21,08	19,88	21,08	8,86
OMV POAŞ	0,00	0,00	0,00	0,00	20,29	19,14	20,29	8,53
BP-GAZ	0,00	0,00	0,00	0,00	11,18	10,54	11,18	4,70
ŞARKGAZ	1,54	1,24	0,00	0,00	8,14	7,68	9,68	4,07
EROL GAZ	0,00	0,00	0,00	0,00	3,28	3,09	3,28	1,38
GÜNEŞGAZ	2,70	2,17	0,00	0,00	0,00	0,00	2,70	1,14
TOPLAM	124	100	8	100	106	100	238	100

Tablo 4.77: Uşak

DAĞITICI	Tüplü		Dökme		Otogaz		Toplam	
	Satış (ton)	Pay (%)	Satış (ton)	Pay (%)	Satış (ton)	Pay (%)	Satış (ton)	Pay (%)
AYGAZ	173,73	49,05	0,00	0,00	349,50	18,46	523,23	23,21
MİLANGAZ	122,67	34,63	0,00	0,00	303,23	16,02	425,90	18,89
BP-GAZ	0,00	0,00	0,00	0,00	294,04	15,53	294,04	13,04
SHELL&TURCAS	0,00	0,00	0,00	0,00	268,90	14,21	268,90	11,93
KOÇGAZ	0,00	0,00	0,00	0,00	213,87	11,30	213,87	9,49
İPRAGAZ	57,79	16,32	5,85	78,32	101,78	5,38	165,42	7,34
TOTAL	0,00	0,00	0,00	0,00	132,00	6,97	132,00	5,85
OMV POAŞ	0,00	0,00	0,00	0,00	98,75	5,22	98,75	4,38
ORALGAZ	0,00	0,00	0,00	0,00	37,65	1,99	37,65	1,67
YURTPET	0,00	0,00	0,00	0,00	36,19	1,91	36,19	1,60
GÜNEYGAZ	0,00	0,00	0,00	0,00	13,06	0,69	13,06	0,58
PAMUKKALE	0,00	0,00	0,00	0,00	10,01	0,53	10,01	0,44
YILDIRIM	0,00	0,00	0,00	0,00	9,32	0,49	9,32	0,41
KONGAZ	0,00	0,00	0,00	0,00	6,07	0,32	6,07	0,27
AKPET	0,00	0,00	0,00	0,00	5,95	0,31	5,95	0,26
AKÇAGAZ	0,00	0,00	0,00	0,00	5,42	0,29	5,42	0,24
GAZPA	0,00	0,00	0,00	0,00	4,56	0,24	4,56	0,20
GÜNEŞGAZ	0,00	0,00	1,62	21,68	0,00	0,00	1,62	0,07
GESAN	0,00	0,00	0,00	0,00	1,54	0,08	1,54	0,07
SURGAZ	0,00	0,00	0,00	0,00	1,10	0,06	1,10	0,05
TOPLAM	354	100	7	100	1.893	100	2.255	100

Tablo 4.78: Van

DAĞITICI	Tüplü		Dökme		Otogaz		Toplam	
	Satış (ton)	Pay (%)	Satış (ton)	Pay (%)	Satış (ton)	Pay (%)	Satış (ton)	Pay (%)
AYGAZ	209,84	36,99	3,42	91,86	436,21	30,98	649,47	32,81
İPRAGAZ	217,75	38,38	0,30	8,14	135,93	9,65	353,98	17,88
MİLANGAZ	103,81	18,30	0,00	0,00	78,89	5,60	182,70	9,23
YAMAN GAZ	0,00	0,00	0,00	0,00	96,29	6,84	96,29	4,86
OMV POAŞ	0,00	0,00	0,00	0,00	89,78	6,38	89,78	4,54
ORALGAZ	0,00	0,00	0,00	0,00	88,85	6,31	88,85	4,49
GÜVENAL	0,00	0,00	0,00	0,00	83,00	5,89	83,00	4,19
YILDIRIM	0,00	0,00	0,00	0,00	67,61	4,80	67,61	3,42
ÇELEBİ	25,80	4,55	0,00	0,00	38,65	2,74	64,45	3,26
HÜRGAZ	0,00	0,00	0,00	0,00	52,37	3,72	52,37	2,65
SHELL&TURCAS	0,00	0,00	0,00	0,00	51,40	3,65	51,40	2,60
YURTPET	0,00	0,00	0,00	0,00	51,15	3,63	51,15	2,58
AYTEMİZ	0,00	0,00	0,00	0,00	49,82	3,54	49,82	2,52
NARGAZ	0,00	0,00	0,00	0,00	40,45	2,87	40,45	2,04
TOTAL	0,00	0,00	0,00	0,00	25,00	1,78	25,00	1,26
ERGAZ	8,18	1,44	0,00	0,00	7,41	0,53	15,59	0,79
ARGAZ	1,03	0,18	0,00	0,00	9,48	0,67	10,51	0,53
AKPET	0,00	0,00	0,00	0,00	3,13	0,22	3,13	0,16
EROL GAZ	0,00	0,00	0,00	0,00	2,82	0,20	2,82	0,14
GÜNEŞGAZ	0,95	0,17	0,00	0,00	0,00	0,00	0,95	0,05
TOPLAM	567	100	4	100	1.408	100	1.979	100

Tablo 4.79: Yalova

DAĞITICI	Tüplü		Dökme		Otogaz		Toplam	
	Satış (ton)	Pay (%)	Satış (ton)	Pay (%)	Satış (ton)	Pay (%)	Satış (ton)	Pay (%)
AYGAZ	128,78	56,71	12,01	54,99	350,45	42,61	491,23	45,85
SHELL&TURCAS	0,00	0,00	0,00	0,00	173,73	21,12	173,73	16,22
MİLANGAZ	28,60	12,59	0,00	0,00	115,00	13,98	143,60	13,40
İPRAGAZ	47,58	20,95	9,83	45,01	18,67	2,27	76,08	7,10
OMV POAŞ	0,00	0,00	0,00	0,00	44,61	5,42	44,61	4,16
BP-GAZ	0,00	0,00	0,00	0,00	43,28	5,26	43,28	4,04
HABAŞ	4,07	1,79	0,00	0,00	19,46	2,37	23,53	2,20
TOTAL	0,00	0,00	0,00	0,00	21,00	2,55	21,00	1,96
AKPET	0,00	0,00	0,00	0,00	17,84	2,17	17,84	1,67
AYTEMİZ	0,00	0,00	0,00	0,00	15,70	1,91	15,70	1,47
AKÇAGAZ	7,74	3,41	0,00	0,00	0,00	0,00	7,74	0,72
ERGAZ	5,18	2,28	0,00	0,00	0,00	0,00	5,18	0,48
PET GAZ	4,25	1,87	0,00	0,00	0,00	0,00	4,25	0,40
YURTPET	0,00	0,00	0,00	0,00	2,71	0,33	2,71	0,25
GESAN	0,90	0,40	0,00	0,00	0,00	0,00	0,90	0,08
TOPLAM	227	100	22	100	822	100	1.071	100

Tablo 4.80: Yozgat

DAĞITICI	Tüplü		Dökme		Otogaz		Toplam	
	Satış (ton)	Pay (%)	Satış (ton)	Pay (%)	Satış (ton)	Pay (%)	Satış (ton)	Pay (%)
MİLANGAZ	104,94	21,92	0,00	0,00	412,46	14,82	517,40	15,84
AYGAZ	155,86	32,55	1,77	41,65	341,78	12,28	499,41	15,29
BİRGAZ	0,00	0,00	0,00	0,00	386,84	13,90	386,84	11,84
ANADOLUGAZ	27,50	5,74	0,00	0,00	269,02	9,67	296,52	9,08
SORGUN AS-GAZ	37,82	7,90	0,00	0,00	172,66	6,20	210,48	6,44
OMV POAŞ	0,00	0,00	0,00	0,00	196,42	7,06	196,42	6,01
İPRAGAZ	125,23	26,15	2,48	58,35	53,97	1,94	181,68	5,56
SHELL&TURCAS	0,00	0,00	0,00	0,00	166,33	5,98	166,33	5,09
AKPET	0,00	0,00	0,00	0,00	120,61	4,33	120,61	3,69
KALELİ BESTGAZ	0,00	0,00	0,00	0,00	119,00	4,28	119,00	3,64
HİSARGAZ	0,00	0,00	0,00	0,00	88,14	3,17	88,14	2,70
ORALGAZ	0,00	0,00	0,00	0,00	80,47	2,89	80,47	2,46
HABAŞ	20,43	4,27	0,00	0,00	54,44	1,96	74,87	2,29
TOTAL	0,00	0,00	0,00	0,00	73,00	2,62	73,00	2,24
AYTEMİZ	6,88	1,44	0,00	0,00	63,05	2,27	69,93	2,14
YILDIRIM	0,00	0,00	0,00	0,00	69,71	2,51	69,71	2,13
HÜRGAZ	0,00	0,00	0,00	0,00	26,50	0,95	26,50	0,81
GÜVENAL GAZ	0,00	0,00	0,00	0,00	26,00	0,93	26,00	0,80
GESAN	0,00	0,00	0,00	0,00	15,58	0,56	15,58	0,48
BP GAZ	0,00	0,00	0,00	0,00	15,54	0,56	15,54	0,48
NORM GAZ	0,00	0,00	0,00	0,00	9,53	0,34	9,53	0,29
YURTPET	0,00	0,00	0,00	0,00	8,24	0,30	8,24	0,25
TURKUAZ	0,00	0,00	0,00	0,00	6,96	0,25	6,96	0,21
ENERJİ GAZ	0,00	0,00	0,00	0,00	3,68	0,13	3,68	0,11
MARGAZ	0,00	0,00	0,00	0,00	3,05	0,11	3,05	0,09
GÜNEŞGAZ	0,18	0,04	0,00	0,00	0,00	0,00	0,18	0,01
TOPLAM	479	100	4	100	2.783	100	3.266	100

Tablo 4.81: Zonguldak

DAĞITICI	Tüplü		Dökme		Otogaz		Toplam	
	Satış (ton)	Pay (%)	Satış (ton)	Pay (%)	Satış (ton)	Pay (%)	Satış (ton)	Pay (%)
AYGAZ	624,96	63,01	1,40	9,85	1.175,30	45,70	1.801,66	50,36
İPRAGAZ	129,21	13,03	11,49	80,86	300,17	11,67	440,88	12,32
OMV POAŞ	0,00	0,00	0,00	0,00	326,52	12,70	326,52	9,13
MİLANGAZ	178,64	18,01	0,00	0,00	100,98	3,93	279,62	7,82
SHELL&TURCAS	0,00	0,00	0,00	0,00	248,73	9,67	248,73	6,95
TOTAL	0,00	0,00	0,00	0,00	200,00	7,78	200,00	5,59
AKPET	0,00	0,00	0,00	0,00	72,18	2,81	72,18	2,02
ERAGAZ	0,00	0,00	0,00	0,00	61,71	2,40	61,71	1,72
AKÇAGAZ	49,84	5,02	1,32	9,29	0,00	0,00	51,16	1,43
YILDIRIM	0,00	0,00	0,00	0,00	43,64	1,70	43,64	1,22
BP-GAZ	0,00	0,00	0,00	0,00	17,12	0,67	17,12	0,48
PET GAZ	9,21	0,93	0,00	0,00	0,00	0,00	9,21	0,26
YURTGAZ	0,00	0,00	0,00	0,00	9,20	0,36	9,20	0,26
YURTPET	0,00	0,00	0,00	0,00	8,35	0,32	8,35	0,23
AYTEMİZ	0,00	0,00	0,00	0,00	7,80	0,30	7,80	0,22
TOPLAM	992	100	14	100	2.572	100	3.578	100