

**Haziran/2015**



# **Sıvılaştırılmış Petrol Gazları (LPG) Piyasası Sektör Raporu**

# İÇİNDEKİLER

<b>1. LPG ÜRETİMİ .....</b>	<b>1</b>
<b>2. YURT DIŐI LPG TİCARETİ.....</b>	<b>1</b>
2.1. İthalat .....	1
2.2. İhracat.....	2
<b>3. YURT İÇİ LPG TİCARETİ.....</b>	<b>3-11</b>
3.1. Ürün Türüne Göre LPG Satışları .....	3
3.2. Dağıtıcılara Göre LPG Satışları.....	4-5
3.3. İllere Göre LPG Satışları .....	9-11
<b>4. TÜM İLLER BAZINDA 2015 YILI HAZİRAN AYI LPG SATIŐLARININ DAĐITICILARA VE ÜRÜN TÜRLERİNE GÖRE AYRINTILI DAĐILIMI .....</b>	<b>12- 80</b>

**Önemli Hatırlatma:** Lisans sahibi firmalar, Enerji Piyasası Bildirim Yönetmeliğinin ilgili hükümleri çerçevesinde bildirim düzeltme talebinde bulunarak daha önce Kuruma sundukları verilerde düzeltme yapabilmektedir. Bu sebeple yayımlanan raporlar arasında veri farklılıkları olabilmektedir.

## TABLolar LİSTESİ

Tablo 1.1: LPG üretiminin ürün ve dönem bazında dağılımı .....	1
Tablo 2.1: İthalatın menşei ülkelere göre dağılımı .....	1
Tablo 2.2: İhracatın ülkelere göre dağılımı.....	2
Tablo 3.1: Ürün bazında LPG satışı .....	3
Tablo 3.2: Haziran 2014 – Haziran 2015 dönemlerinin ikisinde de faaliyette olan dağıtıcıların LPG satışları .....	4
Tablo 3.3: Haziran 2015 döneminde Standardize LPG satışlarının dağıtıcılara göre dağılımı .....	6
Tablo 3.4: Haziran 2015 döneminde satışların dağıtıcılara ve ürünlere göre dağılımı .....	7
Tablo 3.5: Haziran 2015 döneminde LPG satışlarının illere göre dağılımı.....	9
Tablo 3.6: Haziran 2015 döneminde LPG satışlarının illere ve ürünlere göre dağılımı .....	10

## ŞEKİLLER LİSTESİ

Şekil 2.1: Haziran 2015 dönemi LPG ithalatının ülkelere göre dağılımı .....	2
Şekil 2.2 : Haziran 2015 dönemi LPG ihracatının ülkelere göre dağılımı .....	2
Şekil 3.1: Haziran 2015 döneminde LPG satışının ürün türüne göre dağılımı .....	3
Şekil 3.2: Haziran 2014 – Haziran 2015 dönemlerinde ürün türüne göre LPG satışı.....	3
Şekil 3.3: Haziran 2015 döneminde LPG satışlarının dağıtıcılara göre dağılımı .....	6

# ÖZET

## ➤ Üretim

- ✓ Rafinerici lisansı sahiplerinin, 2015 yılı Haziran ayında toplam LPG üretimi geçen yılın aynı ayına göre %47,97 artarak 80.778 ton olmuştur.

## ➤ İthalat

- ✓ Rafinerici ve dağıtıcı lisans sahiplerince 2015 yılı Haziran ayında yapılan LPG ithalatı, geçen yılın aynı ayına göre %16,5 artarak 307.899 ton olmuştur.
- ✓ 2015 yılı Haziran ayında en çok ithalat yapılan ülke sıralamasına göre Cezayir, Rusya, Kazakistan, ABD, Libya, İtalya ve Ukrayna olmak üzere 7 farklı ülkeden/bölgeden LPG ithalatı gerçekleştirilmiştir.

## ➤ İhracat

- ✓ Rafinerici ve dağıtıcı lisans sahiplerince 2015 yılı Haziran ayında yapılan LPG ihracatı, geçen yılın aynı ayına göre %1.107,4 artarak 22.011 ton olmuştur.
- ✓ 2015 yılı Haziran ayında en çok ihracat yapılan ülke sıralamasına göre İsviçre, Tunus, K.K.T.C., Yunanistan, Çin ve Türkiye Serbest Bölge olmak üzere 6 farklı ülkeye/bölgeye LPG ihracatı gerçekleştirilmiştir.

## ➤ Yurtiçi Satışlar

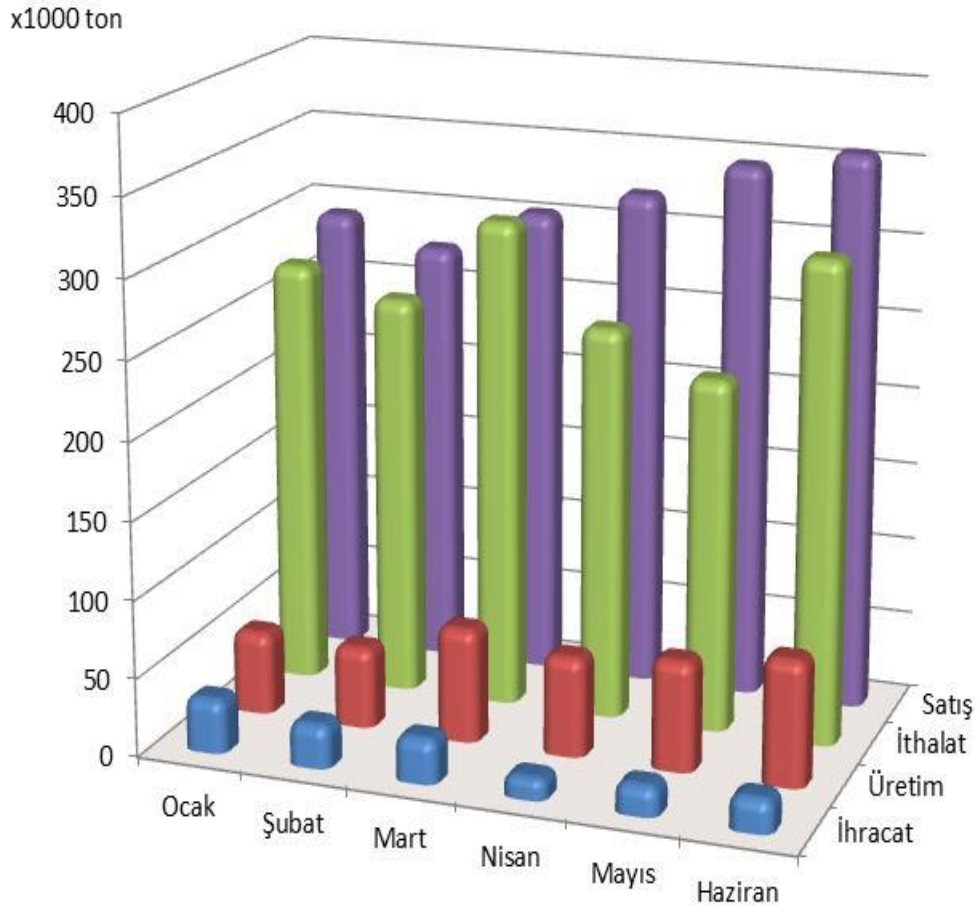
- ✓ LPG, 254.479 ton otogaz LPG olmak üzere toplam 351.786 ton LPG satışı yapılmıştır.
- ✓ 2015 yılı Haziran ayı satış rakamları bir önceki yılın aynı ayı ile karşılaştırıldığında, tüplü LPG satışı %2,2 artmış, dökme LPG satışı %475,3 artmış ve otogaz satışı %2 artmış olup, toplam LPG satışı %8,7 artmıştır.
- ✓ 2015 yılı Haziran ayında tüplü LPG %20,3, dökme LPG %7,4 ve otogaz %72,3 pazar payına sahip olmuştur.
- ✓ Dağıtıcı lisans sahiplerince 2015 yılı Haziran ayında 5.697 ton Standardize LPG satışı yapılmıştır.

## 2015 Yılı Haziran Ayı İtibariyle LPG Piyasası Genel Görünümü

### Haziran 2015 itibariyle LPG ithalat-ıhracat-üretim-satış miktarları ve oranları

Ay	Üretim (ton)	Satış* (ton)	İthalat (ton)	İhracat (ton)	Üretim/satış (%)	Üretim/ithalat (%)	İhracat/ithalat (%)
Ocak	53.317	292.191	274.122	34.929	18,2	19,5	12,7
Şubat	52.107	275.159	257.845	28.038	18,9	20,2	10,9
Mart	73.294	303.472	313.847	28.965	24,2	23,4	9,2
Nisan	64.072	321.211	252.145	14.277	19,9	25,4	5,7
Mayıs	70.842	345.258	226.305	19.656	20,5	31,3	8,7
Haziran	80.778	357.482	307.899	22.011	22,6	26,2	7,1
<b>TOPLAM</b>	<b>394.410</b>	<b>1.894.773</b>	<b>1.632.163</b>	<b>147.876</b>	<b>21</b>	<b>24</b>	<b>9</b>

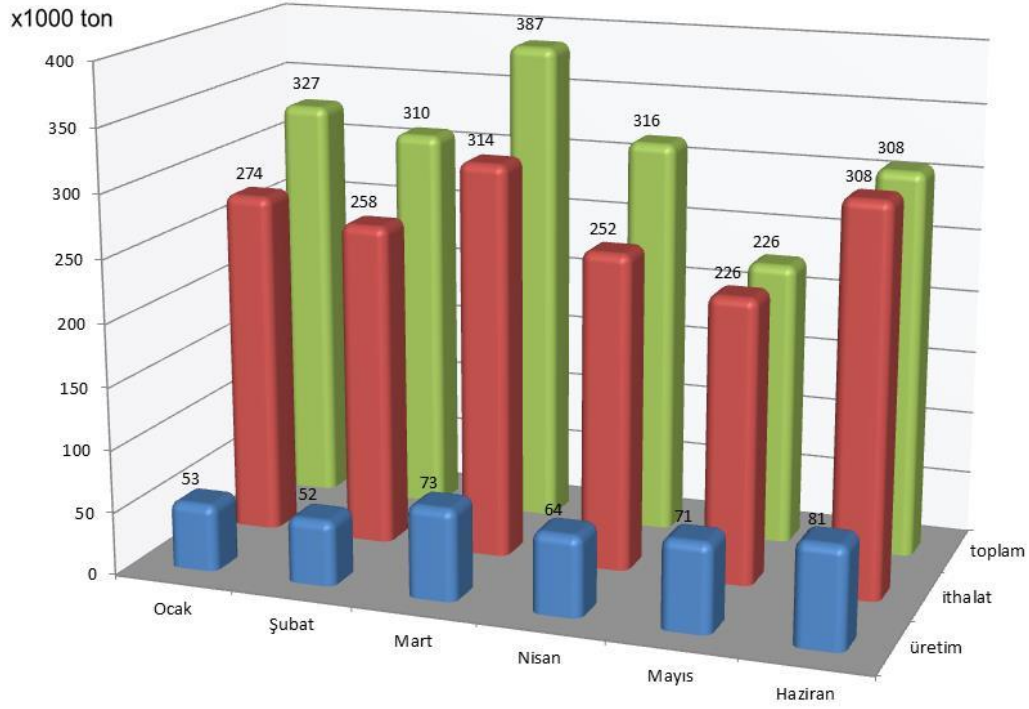
\*-Standardize LPG dahil toplam satış



### Aylık LPG ithalat-ıhracat-üretim-satış miktarları

## Haziran 2015 itibariyle LPG arz miktarı ve oranı

Ay	Üretim (ton)	İthalat (ton)	Toplam arz (ton)	Önceki aya göre değişimi (%)	Üretim/toplam arz (%)	İthalat/toplam arz (%)
Ocak	53.317	274.122	327.439	-	16,3	83,7
Şubat	52.107	257.845	309.952	-5,3	16,8	83,2
Mart	73.294	313.847	387.142	24,9	18,9	81,1
Nisan	64.072	252.145	316.217	-18,3	20,3	79,7
Mayıs	70.842	226.305	297.147	-6,0	23,8	76,2
Haziran	80.778	307.899	388.677	30,8	20,8	79,2
TOPLAM	394.411	1.632.163	2.026.574		19	81



## Aylık LPG arz miktarları

## 1. LPG Üretimi

Tablo 1.1: LPG üretiminin ürün ve dönem bazında dağılımı

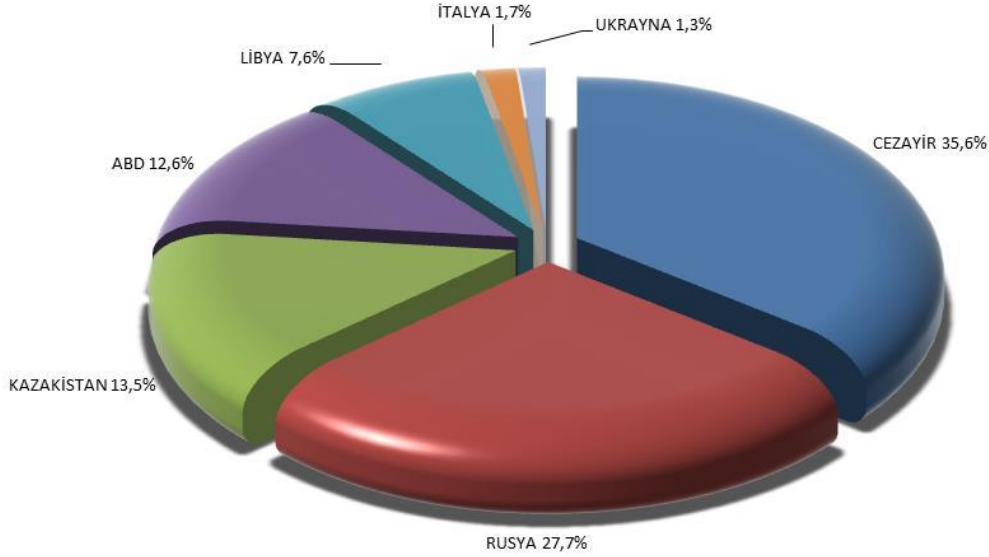
Ürün	Üretim (ton)		Değişim (%)
	Haziran 2014	Haziran 2015	
Karışım LPG	54.590	80.769	47,96
Bütan	-	-	-
Propan	-	9	-
<b>TOPLAM</b>	<b>54.590</b>	<b>80.778</b>	<b>47,97</b>

## 2. Yurt Dışı LPG Ticareti

### 2.1. İthalat

Tablo 2.1: İthalatın menşei ülkelere göre dağılımı

ÜLKE	İthalat (ton)		Değişim (%)
	Haziran 2014	Haziran 2015	
CEZAYİR	108.594	109.608	0,9
RUSYA	81.234	85.217	4,9
KAZAKİSTAN	32.681	41.592	27,3
ABD	-	38.846	-
LİBYA	-	23.481	-
İTALYA	2.533	5.084	100,7
UKRAYNA	25.920	4.070	-84,3
NORVEÇ	8.381	-	-100,0
FRANSA	5.030	-	-100,0
<b>TOPLAM</b>	<b>264.373</b>	<b>307.899</b>	<b>16,5</b>



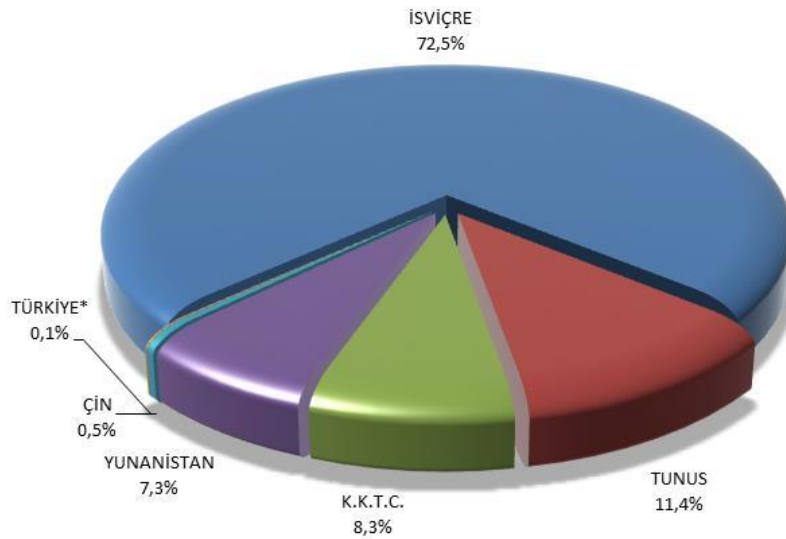
Şekil 2.1: Haziran 2015 dönemi LPG ithalatının ülkelere göre dağılımı

## 2.2. İhracat

Tablo 2.2: İhracatın ülkelere göre dağılımı

ÜLKE	İhracat (ton)		Değişim (%)
	Haziran 2014	Haziran 2015	
İSVİÇRE	-	15.964	-
TUNUS	-	2.500	-
K.K.T.C.	1.801	1.826	1,4
YUNANİSTAN	-	1.601	-
ÇİN	-	100	-
TÜRKİYE*	22	19	-16
<b>TOPLAM</b>	<b>1.823</b>	<b>22.011</b>	<b>1107,4</b>

\*Serbest bölgelere yapılan satışlar



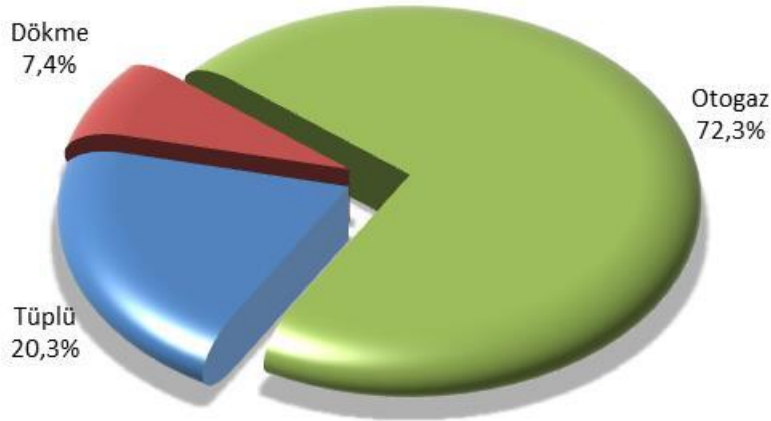
Şekil 2.2 : Haziran 2015 dönemi LPG ihracatının ülkelere göre dağılımı

### 3. Yurtiçi LPG Ticareti

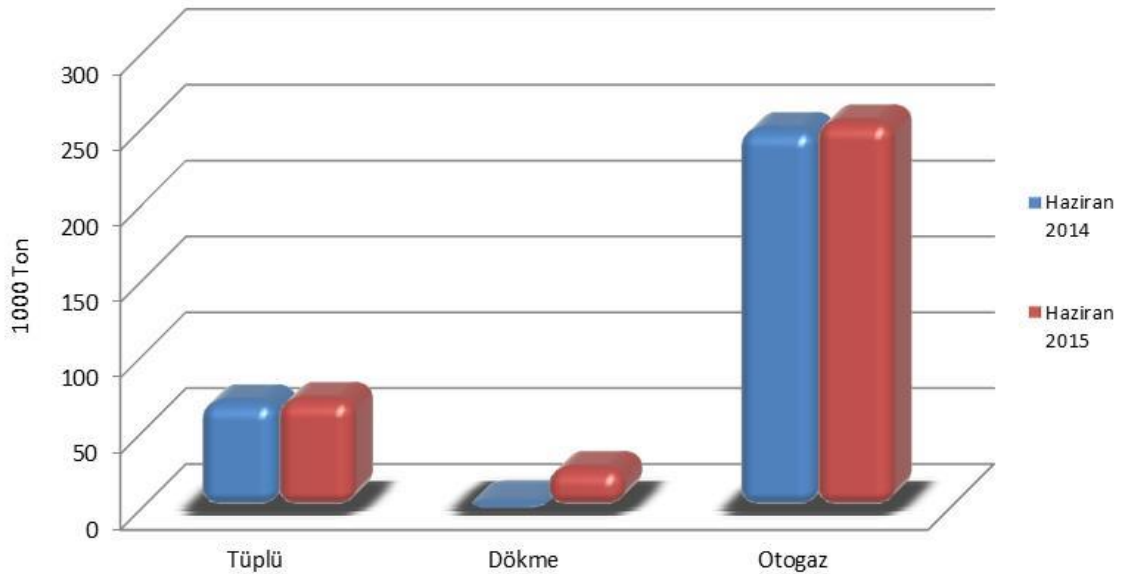
#### 3.1. Ürün Türüne Göre LPG Satışları

Tablo 3.1: Ürün bazında LPG satışı

ÜRÜN	Haziran 2014		Haziran 2015		Değişim (%)
	Satış (ton)	Pay (%)	Satış (ton)	Pay (%)	
TÜPLÜ	69.855	21,6	71.423	20,3	2,2
DÖKME	4.499	1,4	25.884	7,4	475,3
OTOGAZ	249.388	77,0	254.479	72,3	2,0
TOPLAM	323.742	100,0	351.786	100,0	8,7



Şekil 3.1: Haziran 2015 döneminde LPG satışının ürün türüne göre dağılımı



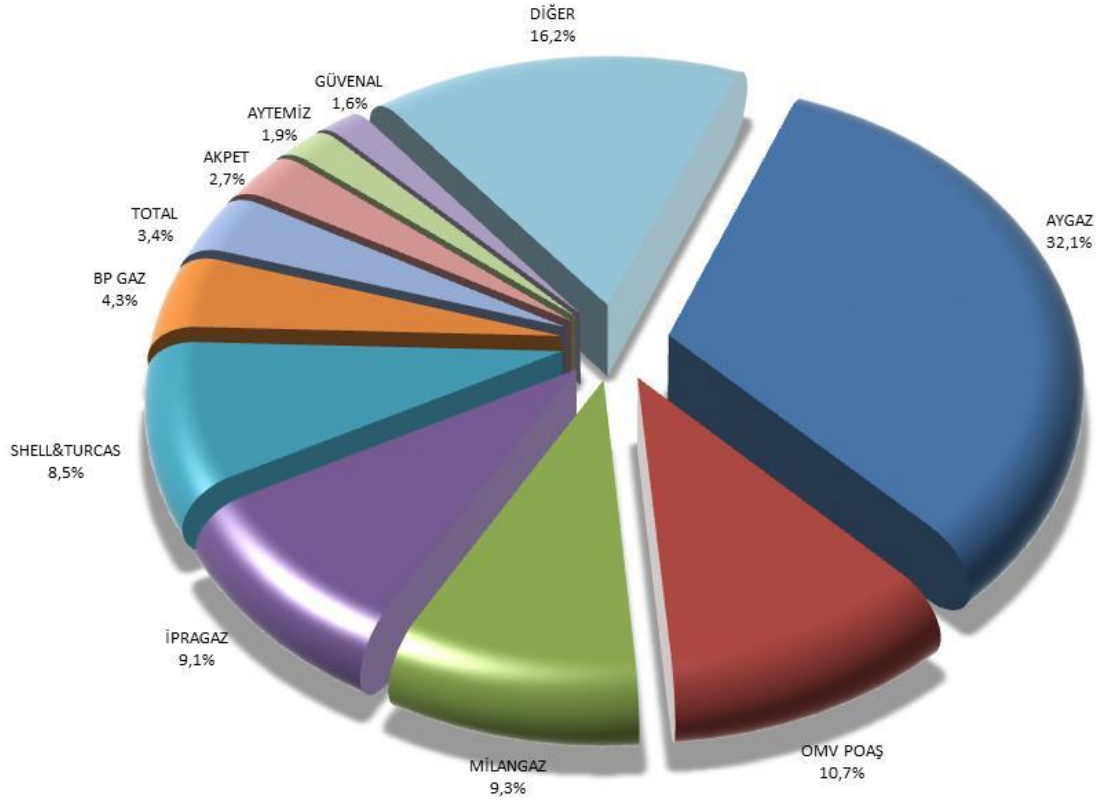
Şekil 3.2: Haziran 2014 – Haziran 2015 dönemlerinde ürün türüne göre LPG satışı

## 3.2. Dağıtıcılara göre LPG satışları

Tablo 3.2: Haziran 2014 – Haziran 2015 dönemlerinin ikisinde de faaliyette olan dağıtıcıların LPG satışları

DAĞITICI	Haziran 2014		Haziran 2015		Değişim (%)
	Satış (ton)	Pay (%)	Satış (ton)	Pay (%)	
AYGAZ	92.299,37	28,51%	113.072,51	32,14	22,5
OMV POAŞ	40.074,11	12,38%	37.763,20	10,73	-5,8
MİLANGAZ	32.729,06	10,11%	32.650,48	9,28	-0,2
İPRAGAZ	30.333,63	9,37%	31.863,50	9,06	5,0
SHELL&TURCAS	30.337,53	9,37%	29.950,70	8,51	-1,3
BP GAZ	14.615,77	4,51%	15.251,76	4,34	4,4
TOTAL	10.342,18	3,19%	12.100,54	3,44	17,0
AKPET	9.369,57	2,89%	9.575,41	2,72	2,2
AYTEMİZ	6.681,43	2,06%	6.798,27	1,93	1,7
GÜVENAL	5.839,00	1,80%	5.711,00	1,62	-2,2
YILDIRIM	5.951,75	1,84%	5.653,97	1,61	-5,0
PET GAZ	4.158,02	1,28%	4.209,14	1,20	1,2
YURTPET	2.145,60	0,66%	3.489,07	0,99	62,6
HABAŞ	3.006,12	0,93%	2.963,60	0,84	-1,4
YÜCEL GAZ	2.518,46	0,78%	2.673,05	0,76	6,1
ERGAZ	2.701,33	0,83%	2.669,36	0,76	-1,2
GESAN	2.148,87	0,66%	2.479,40	0,70	15,4
ERAGAZ	2.400,21	0,74%	2.404,72	0,68	0,2
ORALGAZ	1.864,65	0,58%	1.961,63	0,56	5,2
GAZPA	689,11	0,21%	1.834,09	0,52	166,2
ANADOLUGAZ	1.434,74	0,44%	1.585,80	0,45	10,5
MARGAZ	1.326,55	0,41%	1.393,79	0,40	5,1
KALELİ BEST GAZ	1.207,20	0,37%	1.352,13	0,38	12,0
YAMAN GAZ	1.275,41	0,39%	1.286,25	0,37	0,9
KALEGAZ	876,69	0,27%	1.232,46	0,35	40,6
KONGAZ	1.132,46	0,35%	1.220,25	0,35	7,8
EUROGAZ	562,32	0,17%	1.163,84	0,33	107,0
HAS-GAZ	726,56	0,22%	1.102,49	0,31	51,7
HÜRGAZ	926,66	0,29%	1.057,85	0,30	14,2
KARADENİZ	1.007,51	0,31%	983,57	0,28	-2,4
ŞANGAZ	380,72	0,12%	970,45	0,28	154,9
YURTPET	1.122,26	0,35%	922,48	0,26	-17,8
GÜNEYGAZ	272	0,08%	875,08	0,25	221,7
MAVİGÖL	908,84	0,28%	779,48	0,22	-14,2
ARGAZ	0	0,00%	736,03	0,21	-
EROL GAZ	741,23	0,23%	721,83	0,21	-2,6

DAĞITICI	Haziran 2014		Haziran 2015		Değişim (%)
	Satış (ton)	Pay (%)	Satış (ton)	Pay (%)	
GAZMER	1.032,72	0,32%	696,94	0,20	-32,5
ŞARKGAZ	729,96	0,23%	636,82	0,18	-12,8
GAPGAZ	690,42	0,21%	627,85	0,18	-9,1
TRABZONGAZ	577,88	0,18%	536,30	0,15	-7,2
TURKUAZ	421,69	0,13%	523,18	0,15	24,1
ANTGAZ	444,65	0,14%	480,12	0,14	8,0
KOÇGAZ	382,9	0,12%	457,24	0,13	19,4
ÇELEBİ GAZ	338,05	0,10%	424,95	0,12	25,7
BİRGAZ	386,78	0,12%	366,75	0,10	-5,2
ENERJİ GAZ	346,18	0,11%	361,99	0,10	4,6
ATA LİKİT	499,92	0,15%	350,75	0,10	-29,8
NARGAZ	260,64	0,08%	340,19	0,10	30,5
SORGUN AS-GAZ	126,8	0,04%	319,29	0,09	151,8
LİKİTGAZ	361,31	0,11%	290,04	0,08	-19,7
AKÇAGAZ	277,93	0,09%	282,05	0,08	1,5
PAMUKKALE GAZ	337,89	0,10%	239,44	0,07	-29,1
GÜNEŞ GAZ	192,09	0,06%	211,73	0,06	10,2
YENİ ULAŞLI	202,12	0,06%	206,75	0,06	2,3
JETGAZ	180,88	0,06%	171,60	0,05	-5,1
MY GAZ	382	0,12%	167,49	0,05	-56,2
AVGAZ	131,58	0,04%	118,87	0,03	-9,7
PEGAGAZ	88,25	0,03%	107,41	0,03	21,7
TORSAN	110,63	0,03%	103,80	0,03	-6,2
SELÇUK GAZ	104,55	0,03%	93,61	0,03	-10,5
CLASS GAZ	28,25	0,01%	84,15	0,02	197,9
STAR	19,73	0,01%	73,51	0,02	272,6
ASGAZ	59,43	0,02%	61,66	0,02	3,8
ŞİRİNGAZ	77,02	0,02%	57,64	0,02	-25,2
AYRANCI	71,3	0,02%	54,30	0,02	-23,8
MAKSOİL	19,29	0,01%	14,39	0,00	-25,4
AKGAZ	493,24	0,15%	0,00	0,00	-100,0
NORMGAZ	141,99	0,04%	0,00	0,00	-100,0



Şekil 3.3: Haziran 2015 döneminde LPG satışlarının dağıtıcılara göre dağılımı

Tablo 3.3: Haziran 2015 döneminde Standardize LPG satışlarının dağıtıcılara göre dağılımı

DAĞITICI	Haziran 2015	
	Satış (ton)	Pay (%)
AYGAZ	1.649	28,95
TOTAL	1.609	28,24
ŞANGAZ	613	10,77
GÜNEYGAZ	584	10,25
KALEGAZ	433	7,60
CASA	364	6,38
İPRAGAZ	308	5,40
ÇELEBİ GAZ	137	2,40
<b>TOPLAM</b>	<b>5.697</b>	<b>100,00</b>

Tablo 3.4: Haziran 2015 döneminde satışların dağıtıcılara ve ürünlere göre dağılımı

DAĞITICI	Tüplü		Dökme		Otogaz		Toplam	
	Satış (ton)	Pay (%)	Satış (ton)	Pay (%)	Satış (ton)	Pay (%)	Satış (ton)	Pay (%)
AYGAZ	30.465,69	42,66	17.385,48	67,17	65.221,34	25,63	113.072,51	32,14
OMV POAŞ	3,77	0,01	0,00	0,00	37.759,43	14,84	37.763,20	10,73
MİLANGAZ	11.238,23	15,73	119,98	0,46	21.292,27	8,37	32.650,48	9,28
İPRAGAZ	16.992,10	23,79	2.570,22	9,93	12.301,18	4,83	31.863,50	9,06
SHELL&TURCAS	1,90	0,00	0,00	0,00	29.948,80	11,77	29.950,70	8,51
BP GAZ	0,00	0,00	0,00	0,00	15.251,76	5,99	15.251,76	4,34
TOTAL	4,95	0,01	1.814,59	7,01	10.281,00	4,04	12.100,54	3,44
AKPET	31,75	0,04	7,36	0,03	9.536,30	3,75	9.575,41	2,72
AYTEMİZ	16,58	0,02	0,00	0,00	6.781,69	2,66	6.798,27	1,93
GÜVENAL	60,00	0,08	34,00	0,13	5.617,00	2,21	5.711,00	1,62
YILDIRIM	25,98	0,04	0,00	0,00	5.627,99	2,21	5.653,97	1,61
PET GAZ	3.320,47	4,65	0,00	0,00	888,67	0,35	4.209,14	1,20
YURTPET	0,00	0,00	138,09	0,53	3.350,98	1,32	3.489,07	0,99
HABAŞ	1.311,21	1,84	12,58	0,05	1.639,81	0,64	2.963,60	0,84
YÜCEL GAZ	719,63	1,01	27,56	0,11	1.925,86	0,76	2.673,05	0,76
ERGAZ	1.947,94	2,73	29,04	0,11	692,39	0,27	2.669,36	0,76
GESAN	611,03	0,86	5,18	0,02	1.863,20	0,73	2.479,40	0,70
ERAGAZ	0,00	0,00	0,00	0,00	2.404,72	0,94	2.404,72	0,68
ORALGAZ	27,78	0,04	0,00	0,00	1.933,86	0,76	1.961,63	0,56
GAZPA	133,55	0,19	9,24	0,04	1.691,30	0,66	1.834,09	0,52
ANADOLUGAZ	179,87	0,25	0,00	0,00	1.405,93	0,55	1.585,80	0,45
MARGAZ	328,27	0,46	37,41	0,14	1.028,11	0,40	1.393,79	0,40
KALELİ BEST GAZ	0,13	0,00	0,00	0,00	1.352,00	0,53	1.352,13	0,38
YAMAN GAZ	75,78	0,11	10,74	0,04	1.199,73	0,47	1.286,25	0,37
KALEGAZ	146,29	0,20	432,96	1,67	653,21	0,26	1.232,46	0,35
KONGAZ	778,30	1,09	16,59	0,06	425,36	0,17	1.220,25	0,35
EUROGAZ	0,00	0,00	705,96	2,73	457,88	0,18	1.163,84	0,33
HAS-GAZ	133,68	0,19	54,07	0,21	914,74	0,36	1.102,49	0,31
HÜRGAZ	82,91	0,12	0,00	0,00	974,94	0,38	1.057,85	0,30
KARADENİZ	512,33	0,72	11,80	0,05	459,45	0,18	983,57	0,28
ŞANGAZ	78,84	0,11	619,15	2,39	272,46	0,11	970,45	0,28
YURTPET	9,91	0,01	50,03	0,19	862,54	0,34	922,48	0,26
GÜNEYGAZ	85,00	0,12	584,00	2,26	206,08	0,08	875,08	0,25
MAVİGÖL	1,91	0,00	0,00	0,00	777,57	0,31	779,48	0,22
ARGAZ	39,55	0,06	34,74	0,13	661,74	0,26	736,03	0,21
EROL GAZ	57,49	0,08	2,28	0,01	662,06	0,26	721,83	0,21
GAZMER	0,62	0,00	0,00	0,00	696,32	0,27	696,94	0,20
ŞARKGAZ	148,23	0,21	28,20	0,11	460,39	0,18	636,82	0,18
GAPGAZ	58,50	0,08	3,62	0,01	565,73	0,22	627,85	0,18
TRABZONGAZ	202,39	0,28	19,64	0,08	314,27	0,12	536,30	0,15
TURKUAZ	0,00	0,00	0,00	0,00	523,18	0,21	523,18	0,15

Sıvılaştırılmış Petrol Gazları (LPG) Piyasası Sektör Raporu / Haziran/2015

DAĞITICI	Tüplü		Dökme		Otogaz		Toplam	
	Satış (ton)	Pay (%)	Satış (ton)	Pay (%)	Satış (ton)	Pay (%)	Satış (ton)	Pay (%)
ANTGAZ	176,86	0,25	31,41	0,12	271,85	0,11	480,12	0,14
KOÇGAZ	0,00	0,00	0,00	0,00	457,24	0,18	457,24	0,13
ÇELEBİ GAZ	44,46	0,06	136,71	0,53	243,78	0,10	424,95	0,12
BİRGAZ	0,00	0,00	0,00	0,00	366,75	0,14	366,75	0,10
CASA	0,00	0,00	363,72	1,41	0,00	0,00	363,72	0,10
ENERJİ GAZ	0,00	0,00	0,00	0,00	361,99	0,14	361,99	0,10
ATA LİKİT	110,19	0,15	0,00	0,00	240,56	0,09	350,75	0,10
NARGAZ	20,78	0,03	11,97	0,05	307,44	0,12	340,19	0,10
SORGUN AS-GAZ	32,86	0,05	184,10	0,71	102,33	0,04	319,29	0,09
ESGAZ	0,00	0,00	290,83	1,12	0,00	0,00	290,83	0,08
LİKİTGAZ	290,04	0,41	0,00	0,00	0,00	0,00	290,04	0,08
AKÇAGAZ	208,31	0,29	0,88	0,00	72,86	0,03	282,05	0,08
PAMUKKALE GAZ	155,96	0,22	0,00	0,00	83,48	0,03	239,44	0,07
GÜNEŞ GAZ	139,11	0,19	72,62	0,28	0,00	0,00	211,73	0,06
YENİ ULAŞLI	0,00	0,00	9,29	0,04	197,46	0,08	206,75	0,06
COŞKUNAL GAZ	10,57	0,01	0,00	0,00	167,15	0,07	177,72	0,05
JETGAZ	0,00	0,00	0,00	0,00	171,60	0,07	171,60	0,05
MY GAZ	0,00	0,00	0,00	0,00	167,49	0,07	167,49	0,05
AVGAZ	0,00	0,00	0,00	0,00	118,87	0,05	118,87	0,03
PEGAGAZ	107,41	0,15	0,00	0,00	0,00	0,00	107,41	0,03
TORSAN	65,98	0,09	0,00	0,00	37,82	0,01	103,80	0,03
SELÇUK GAZ	86,76	0,12	0,00	0,00	6,85	0,00	93,61	0,03
CLASS GAZ	84,15	0,12	0,00	0,00	0,00	0,00	84,15	0,02
STAR	0,00	0,00	0,00	0,00	73,51	0,03	73,51	0,02
ASGAZ	54,76	0,08	0,00	0,00	6,90	0,00	61,66	0,02
ŞİRİNGAZ	1,89	0,00	3,08	0,01	52,67	0,02	57,64	0,02
AYRANCI	0,00	0,00	0,00	0,00	54,30	0,02	54,30	0,02
HİSARGAZ	0,00	0,00	0,00	0,00	30,70	0,01	30,70	0,01
MAKSOİL	0,00	0,00	14,39	0,06	0,00	0,00	14,39	0,00
EKSON	0,00	0,00	0,00	0,00	2,10	0,00	2,10	0,00
ADAGAZ	0,00	0,00	0,00	0,00	0,00	0,00	0,00	0,00
AKGAZ	0,00	0,00	0,00	0,00	0,00	0,00	0,00	0,00
BİLGAZ	0,00	0,00	0,00	0,00	0,00	0,00	0,00	0,00
FULLGAZ	0,00	0,00	0,00	0,00	0,00	0,00	0,00	0,00
GÜVENGAZ	0,00	0,00	0,00	0,00	0,00	0,00	0,00	0,00
LİPETGAZ	0,00	0,00	0,00	0,00	0,00	0,00	0,00	0,00
MİRGAZ	0,00	0,00	0,00	0,00	0,00	0,00	0,00	0,00
NORMGAZ	0,00	0,00	0,00	0,00	0,00	0,00	0,00	0,00
ÖZAN İLKGAZ	0,00	0,00	0,00	0,00	0,00	0,00	0,00	0,00
SOCAR	0,00	0,00	0,00	0,00	0,00	0,00	0,00	0,00
SURGAZ	0,00	0,00	0,00	0,00	0,00	0,00	0,00	0,00
<b>TOPLAM</b>	<b>71.423</b>	<b>100</b>	<b>25.884</b>	<b>100</b>	<b>254.479</b>	<b>100</b>	<b>351.786</b>	<b>100</b>

## 3.3. İllere göre LPG satışları

Tablo 3.5: Haziran 2015 döneminde LPG satışlarının illere göre dağılımı

İL	Satış (ton)	Pay (%)	İL	Satış (ton)	Pay (%)
ADANA	10.499,41	2,98	KAHRAMANMARAŞ	6.119,99	1,74
ADIYAMAN	2.363,88	0,67	KARABÜK	1.379,31	0,39
AFYONKARAHİSAR	4.103,77	1,17	KARAMAN	1.274,43	0,36
AĞRI	758,64	0,22	KARS	669,16	0,19
AKSARAY	2.325,52	0,66	KASTAMONU	2.489,94	0,71
AMASYA	1.825,16	0,52	KAYSERİ	7.624,27	2,17
ANKARA	34.687,66	9,86	KIRIKKALE	2.745,34	0,78
ANTALYA	13.880,57	3,95	KIRKLARELİ	1.434,65	0,41
ARDAHAN	294,98	0,08	KIRŞEHİR	1.473,06	0,42
ARTVİN	615,39	0,17	KİLİS	415,67	0,12
AYDIN	5.923,42	1,68	KOCAELİ	7.816,36	2,22
BALIKESİR	6.296,03	1,79	KONYA	12.275,96	3,49
BARTIN	1.120,68	0,32	KÜTAHYA	3.332,46	0,95
BATMAN	950,39	0,27	MALATYA	3.122,38	0,89
BAYBURT	307,07	0,09	MANİSA	7.818,99	2,22
BİLECİK	981,28	0,28	MARDİN	1.261,91	0,36
BİNGÖL	722,05	0,21	MERSİN	8.943,14	2,54
BİTLİS	829,33	0,24	MUĞLA	6.721,76	1,91
BOLU	2.345,84	0,67	MUŞ	866,96	0,25
BURDUR	1.983,69	0,56	NEVŞEHİR	2.091,69	0,59
BURSA	9.737,82	2,77	NİĞDE	1.804,52	0,51
ÇANAKKALE	2.506,73	0,71	ORDU	3.019,61	0,86
ÇANKIRI	1.125,04	0,32	OSMANİYE	2.792,14	0,79
ÇORUM	3.210,69	0,91	RİZE	1.407,42	0,40
DENİZLİ	5.581,12	1,59	SAKARYA	6.324,64	1,80
DİYARBAKIR	3.224,92	0,92	SAMSUN	5.519,63	1,57
DÜZCE	2.372,43	0,67	SİİRT	428,21	0,12
EDİRNE	1.698,63	0,48	SİNOP	1.197,98	0,34
ELAZIĞ	2.131,15	0,61	SİVAS	2.980,56	0,85
ERZİNCAN	1.013,74	0,29	ŞANLIURFA	7.226,17	2,05
ERZURUM	2.401,89	0,68	ŞİRNAK	436,96	0,12
ESKİŞEHİR	3.806,23	1,08	TEKİRDAĞ	3.891,39	1,11
GAZİANTEP	8.060,85	2,29	TOKAT	2.702,81	0,77
GİRESUN	2.139,08	0,61	TRABZON	3.174,24	0,90
GÜMÜŞHANE	532,81	0,15	TUNCELİ	284,62	0,08
HAKKARİ	273,24	0,08	UŞAK	2.003,51	0,57
HATAY	7.315,74	2,08	VAN	1.974,91	0,56
İĞDIR	334,39	0,10	YALOVA	991,67	0,28
ISPARTA	2.581,44	0,73	YOZGAT	2.559,62	0,73
İSTANBUL	29.823,81	8,48	ZONGULDAK	3.026,30	0,86
İZMİR	35.474,31	10,08	<b>TOPLAM</b>	<b>351.786</b>	<b>100</b>

Tablo 3.6: Haziran 2015 döneminde LPG satışlarının illere ve ürünlere göre dağılımı

İL	Tüplü		Dökme		Otogaz		Toplam	
	Satış (ton)	Pay (%)	Satış (ton)	Pay (%)	Satış (ton)	Pay (%)	Satış (ton)	Pay (%)
İZMİR	5.863,65	8,21	15.076,32	58,25	14.534,33	5,71	35.474,31	10,08
ANKARA	2.780,35	3,89	1.357,05	5,24	30.550,26	12,01	34.687,66	9,86
İSTANBUL	5.597,13	7,84	2.325,74	8,99	21.900,94	8,61	29.823,81	8,48
ANTALYA	3.951,08	5,53	586,35	2,27	9.343,15	3,67	13.880,57	3,95
KONYA	2.089,05	2,92	32,55	0,13	10.154,35	3,99	12.275,96	3,49
ADANA	2.821,95	3,95	246,21	0,95	7.431,26	2,92	10.499,41	2,98
BURSA	1.748,11	2,45	147,42	0,57	7.842,29	3,08	9.737,82	2,77
MERSİN	2.434,18	3,41	80,14	0,31	6.428,83	2,53	8.943,14	2,54
GAZİANTEP	1.869,66	2,62	312,88	1,21	5.878,32	2,31	8.060,85	2,29
MANİSA	1.802,54	2,52	76,27	0,29	5.940,18	2,33	7.818,99	2,22
KOCAELİ	938,57	1,31	1.210,46	4,68	5.667,33	2,23	7.816,36	2,22
KAYSERİ	1.205,50	1,69	15,77	0,06	6.402,99	2,52	7.624,27	2,17
HATAY	1.977,14	2,77	821,32	3,17	4.517,28	1,78	7.315,74	2,08
ŞANLIURFA	1.011,95	1,42	661,33	2,56	5.552,90	2,18	7.226,17	2,05
MUĞLA	2.044,74	2,86	215,81	0,83	4.461,21	1,75	6.721,76	1,91
SAKARYA	1.089,73	1,53	129,22	0,50	5.105,69	2,01	6.324,64	1,80
BALIKESİR	1.739,72	2,44	39,55	0,15	4.516,75	1,77	6.296,03	1,79
KAHRAMANMARAŞ	1.069,94	1,50	54,01	0,21	4.996,05	1,96	6.119,99	1,74
AYDIN	1.647,08	2,31	66,95	0,26	4.209,39	1,65	5.923,42	1,68
DENİZLİ	1.236,58	1,73	36,69	0,14	4.307,84	1,69	5.581,12	1,59
SAMSUN	1.313,66	1,84	82,29	0,32	4.123,68	1,62	5.519,63	1,57
AFYONKARAHİSAR	955,25	1,34	38,21	0,15	3.110,32	1,22	4.103,77	1,17
TEKİRDAĞ	978,29	1,37	708,84	2,74	2.204,25	0,87	3.891,39	1,11
ESKİŞEHİR	516,17	0,72	94,51	0,37	3.195,54	1,26	3.806,23	1,08
KÜTAHYA	595,36	0,83	10,56	0,04	2.726,54	1,07	3.332,46	0,95
DİYARBAKIR	542,84	0,76	6,29	0,02	2.675,79	1,05	3.224,92	0,92
ÇORUM	530,84	0,74	3,93	0,02	2.675,92	1,05	3.210,69	0,91
TRABZON	1.389,34	1,95	30,34	0,12	1.754,56	0,69	3.174,24	0,90
MALATYA	543,75	0,76	6,05	0,02	2.572,58	1,01	3.122,38	0,89
ZONGULDAK	933,95	1,31	13,62	0,05	2.078,74	0,82	3.026,30	0,86
ORDU	1.034,46	1,45	7,67	0,03	1.977,48	0,78	3.019,61	0,86
SİVAS	554,29	0,78	12,08	0,05	2.414,19	0,95	2.980,56	0,85
OSMANİYE	703,95	0,99	19,84	0,08	2.068,35	0,81	2.792,14	0,79
KIRIKKALE	235,67	0,33	318,44	1,23	2.191,23	0,86	2.745,34	0,78
TOKAT	577,96	0,81	2,98	0,01	2.121,87	0,83	2.702,81	0,77
ISPARTA	509,83	0,71	15,15	0,06	2.056,45	0,81	2.581,44	0,73
YOZGAT	452,64	0,63	2,47	0,01	2.104,51	0,83	2.559,62	0,73
ÇANAKKALE	709,99	0,99	21,74	0,08	1.774,99	0,70	2.506,73	0,71
KASTAMONU	556,57	0,78	12,40	0,05	1.920,98	0,75	2.489,94	0,71
ERZURUM	578,24	0,81	15,38	0,06	1.808,27	0,71	2.401,89	0,68

İL	Tüplü		Dökme		Otogaz		Toplam	
	Satış (ton)	Pay (%)	Satış (ton)	Pay (%)	Satış (ton)	Pay (%)	Satış (ton)	Pay (%)
DÜZCE	443,68	0,62	8,93	0,03	1.919,82	0,75	2.372,43	0,67
ADYAMAN	341,46	0,48	2,95	0,01	2.019,47	0,79	2.363,88	0,67
BOLU	345,08	0,48	47,48	0,18	1.953,29	0,77	2.345,84	0,67
AKSARAY	418,55	0,59	26,77	0,10	1.880,20	0,74	2.325,52	0,66
GİRESUN	811,70	1,14	2,41	0,01	1.324,96	0,52	2.139,08	0,61
ELAZIĞ	494,87	0,69	23,68	0,09	1.612,59	0,63	2.131,15	0,61
NEVŞEHİR	268,47	0,38	426,63	1,65	1.396,58	0,55	2.091,69	0,59
UŞAK	373,49	0,52	6,72	0,03	1.623,30	0,64	2.003,51	0,57
BURDUR	367,83	0,51	13,47	0,05	1.602,39	0,63	1.983,69	0,56
VAN	564,29	0,79	3,85	0,01	1.406,77	0,55	1.974,91	0,56
AMASYA	326,12	0,46	6,80	0,03	1.492,25	0,59	1.825,16	0,52
NİĞDE	235,28	0,33	9,54	0,04	1.559,69	0,61	1.804,52	0,51
EDİRNE	580,29	0,81	29,89	0,12	1.088,46	0,43	1.698,63	0,48
KIRŞEHİR	182,33	0,26	4,51	0,02	1.286,22	0,51	1.473,06	0,42
KIRKLARELİ	423,30	0,59	9,42	0,04	1.001,93	0,39	1.434,65	0,41
RİZE	539,72	0,76	11,57	0,04	856,13	0,34	1.407,42	0,40
KARABÜK	276,96	0,39	59,10	0,23	1.043,25	0,41	1.379,31	0,39
KARAMAN	231,10	0,32	38,63	0,15	1.004,71	0,39	1.274,43	0,36
MARDİN	289,52	0,41	90,28	0,35	882,11	0,35	1.261,91	0,36
SİNOP	372,84	0,52	4,56	0,02	820,59	0,32	1.197,98	0,34
ÇANKIRI	209,59	0,29	5,37	0,02	910,08	0,36	1.125,04	0,32
BARTIN	394,47	0,55	5,77	0,02	720,44	0,28	1.120,68	0,32
ERZİNCAN	233,76	0,33	6,72	0,03	773,27	0,30	1.013,74	0,29
YALOVA	244,74	0,34	24,87	0,10	722,05	0,28	991,67	0,28
BİLECİK	178,97	0,25	17,35	0,07	784,97	0,31	981,28	0,28
BATMAN	236,06	0,33	5,70	0,02	708,62	0,28	950,39	0,27
MUŞ	237,25	0,33	2,02	0,01	627,70	0,25	866,96	0,25
BİTLİS	249,92	0,35	6,91	0,03	572,50	0,22	829,33	0,24
AĞRI	153,50	0,21	8,06	0,03	597,08	0,23	758,64	0,22
BİNGÖL	280,23	0,39	5,00	0,02	436,82	0,17	722,05	0,21
KARS	267,93	0,38	5,00	0,02	396,23	0,16	669,16	0,19
ARTVİN	333,75	0,47	3,05	0,01	278,58	0,11	615,39	0,17
GÜMÜŞHANE	175,54	0,25	4,84	0,02	352,43	0,14	532,81	0,15
ŞIRNAK	186,54	0,26	16,25	0,06	234,16	0,09	436,96	0,12
SİİRT	144,16	0,20	0,00	0,00	284,05	0,11	428,21	0,12
KİLİS	143,85	0,20	0,90	0,00	270,93	0,11	415,67	0,12
İĞDIR	188,51	0,26	0,00	0,00	145,89	0,06	334,39	0,10
BAYBURT	88,67	0,12	3,12	0,01	215,28	0,08	307,07	0,09
ARDAHAN	146,03	0,20	5,10	0,02	143,84	0,06	294,98	0,08
TUNCELİ	132,21	0,19	8,65	0,03	143,76	0,06	284,62	0,08
HAKKARİ	178,41	0,25	6,85	0,03	87,98	0,03	273,24	0,08
<b>TOPLAM</b>	<b>71.423</b>	<b>100</b>	<b>25.884</b>	<b>100</b>	<b>254.479</b>	<b>100</b>	<b>351.786</b>	<b>100</b>

#### 4. Tüm İller Bazında 2015 Yılı Haziran Ayı LPG Satışlarının Dağıtıcılara ve Ürün Türlerine Göre Ayrıntılı Dağılımı

Tablo 4.1: Adana

DAĞITICI	Tüplü		Dökme		Otogaz		Toplam	
	Satış (ton)	Pay (%)	Satış (ton)	Pay (%)	Satış (ton)	Pay (%)	Satış (ton)	Pay (%)
AYGAZ	1.279,19	45,33	22,90	9,30	1.530,10	20,59	<b>2.832,18</b>	<b>26,97</b>
OMV POAŞ	0,00	0,00	0,00	0,00	1.465,61	19,72	<b>1.465,61</b>	<b>13,96</b>
SHELL&TURCAS	0,00	0,00	0,00	0,00	1.235,52	16,63	<b>1.235,52</b>	<b>11,77</b>
MİLANGAZ	406,77	14,41	0,95	0,39	533,93	7,18	<b>941,65</b>	<b>8,97</b>
YÜCELGAZ	268,50	9,51	2,98	1,21	630,24	8,48	<b>901,72</b>	<b>8,59</b>
İPRAGAZ	495,29	17,55	207,34	84,21	133,84	1,80	<b>836,46</b>	<b>7,97</b>
BP GAZ	0,00	0,00	0,00	0,00	499,62	6,72	<b>499,62</b>	<b>4,76</b>
AKPETGAZ	0,00	0,00	0,00	0,00	242,63	3,27	<b>242,63</b>	<b>2,31</b>
MARGAZ	52,25	1,85	0,00	0,00	176,17	2,37	<b>228,42</b>	<b>2,18</b>
YILDIRIM	0,00	0,00	0,00	0,00	225,77	3,04	<b>225,77</b>	<b>2,15</b>
TOTAL	0,00	0,00	0,00	0,00	178,00	2,40	<b>178,00</b>	<b>1,70</b>
PET GAZ	161,09	5,71	0,00	0,00	8,48	0,11	<b>169,57</b>	<b>1,62</b>
GÜVENAL	0,00	0,00	0,00	0,00	147,00	1,98	<b>147,00</b>	<b>1,40</b>
AYTEMİZ	0,00	0,00	0,00	0,00	123,72	1,66	<b>123,72</b>	<b>1,18</b>
YURTGAZ	0,00	0,00	0,00	0,00	109,99	1,48	<b>109,99</b>	<b>1,05</b>
ERAGAZ	0,00	0,00	0,00	0,00	69,60	0,94	<b>69,60</b>	<b>0,66</b>
YAMAN GAZ	43,24	1,53	0,00	0,00	17,44	0,23	<b>60,68</b>	<b>0,58</b>
YURTPET	0,00	0,00	0,00	0,00	46,24	0,62	<b>46,24</b>	<b>0,44</b>
TORSAN	35,85	1,27	0,00	0,00	9,22	0,12	<b>45,07</b>	<b>0,43</b>
EROL GAZ	29,40	1,04	0,00	0,00	15,50	0,21	<b>44,90</b>	<b>0,43</b>
ERGAZ	38,92	1,38	0,00	0,00	0,00	0,00	<b>38,92</b>	<b>0,37</b>
HASGAZ	0,00	0,00	12,04	4,89	7,30	0,10	<b>19,34</b>	<b>0,18</b>
YENİ ULAŞLI	0,00	0,00	0,00	0,00	14,68	0,20	<b>14,68</b>	<b>0,14</b>
LİKİTGAZ	9,08	0,32	0,00	0,00	0,00	0,00	<b>9,08</b>	<b>0,09</b>
MAVİGÖLGAZ	0,00	0,00	0,00	0,00	7,78	0,10	<b>7,78</b>	<b>0,07</b>
NARGAZ	0,00	0,00	0,00	0,00	2,88	0,04	<b>2,88</b>	<b>0,03</b>
GÜNEŞGAZ	2,39	0,08	0,00	0,00	0,00	0,00	<b>2,39</b>	<b>0,02</b>
<b>TOPLAM</b>	<b>2.821,95</b>	<b>100</b>	<b>246,21</b>	<b>100</b>	<b>7.431,26</b>	<b>100</b>	<b>10.499,41</b>	<b>100</b>

Tablo 4.2: Adıyaman

DAĞITICI	Tüplü		Dökme		Otogaz		Toplam	
	Satış (ton)	Pay (%)	Satış (ton)	Pay (%)	Satış (ton)	Pay (%)	Satış (ton)	Pay (%)
AYGAZ	60,89	17,83	0,00	0,00	258,58	12,80	319,47	13,51
YÜCELGAZ	45,04	13,19	0,00	0,00	225,36	11,16	270,40	11,44
YAMANGAZ	32,54	9,53	2,95	100,00	197,79	9,79	233,28	9,87
GÜVENALGAZ	7,00	2,05	0,00	0,00	199,00	9,85	206,00	8,71
MİLANGAZ	21,67	6,35	0,00	0,00	157,61	7,80	179,28	7,58
EROLGAZ	3,59	1,05	0,00	0,00	168,08	8,32	171,67	7,26
ATA LİKİT	50,91	14,91	0,00	0,00	116,67	5,78	167,58	7,09
GÜNEYGAZ	60,00	17,57	0,00	0,00	43,47	2,15	103,47	4,38
SHELL&TURCAS	0,00	0,00	0,00	0,00	98,58	4,88	98,58	4,17
OMV POAŞ	0,00	0,00	0,00	0,00	87,17	4,32	87,17	3,69
MAVİGÖLGAZ	1,91	0,56	0,00	0,00	63,02	3,12	64,93	2,75
İPRAGAZ	30,49	8,93	0,00	0,00	32,60	1,61	63,10	2,67
COŞKUNAL	0,00	0,00	0,00	0,00	53,74	2,66	53,74	2,27
GAPGAZ	0,00	0,00	0,00	0,00	51,46	2,55	51,46	2,18
YURTPET	0,00	0,00	0,00	0,00	47,99	2,38	47,99	2,03
YILDIRIM	0,00	0,00	0,00	0,00	42,32	2,10	42,32	1,79
ERAGAZ	0,00	0,00	0,00	0,00	39,71	1,97	39,71	1,68
AKPETGAZ	0,00	0,00	0,00	0,00	35,94	1,78	35,94	1,52
BP GAZ	0,00	0,00	0,00	0,00	32,31	1,60	32,31	1,37
AYTEMİZ	0,00	0,00	0,00	0,00	32,12	1,59	32,12	1,36
HABAŞ	0,00	0,00	0,00	0,00	27,04	1,34	27,04	1,14
LİKİTGAZ	22,20	6,50	0,00	0,00	0,00	0,00	22,20	0,94
GESAN	0,00	0,00	0,00	0,00	8,94	0,44	8,94	0,38
PETGAZ	4,61	1,35	0,00	0,00	0,00	0,00	4,61	0,19
GÜNEŞGAZ	0,61	0,18	0,00	0,00	0,00	0,00	0,61	0,03
<b>TOPLAM</b>	<b>341,46</b>	<b>100</b>	<b>2,95</b>	<b>100</b>	<b>2.019,47</b>	<b>100</b>	<b>2.363,88</b>	<b>100</b>

Tablo 4.3: Afyonkarahisar

DAĞITICI	Tüplü		Dökme		Otogaz		Toplam	
	Satış (ton)	Pay (%)	Satış (ton)	Pay (%)	Satış (ton)	Pay (%)	Satış (ton)	Pay (%)
AYGAZ	431,45	45,17	5,50	14,40	1.049,96	33,76	<b>1.486,91</b>	<b>36,23</b>
MİLANGAZ	256,59	26,86	0,00	0,00	254,41	8,18	<b>511,00</b>	<b>12,45</b>
OMV POAŞ	0,00	0,00	0,00	0,00	408,35	13,13	<b>408,35</b>	<b>9,95</b>
İPRAGAZ	152,25	15,94	24,39	63,85	194,26	6,25	<b>370,90</b>	<b>9,04</b>
GÜVENALGAZ	0,00	0,00	0,00	0,00	250,00	8,04	<b>250,00</b>	<b>6,09</b>
SHELL&TURCAS	0,00	0,00	0,00	0,00	171,17	5,50	<b>171,17</b>	<b>4,17</b>
BP GAZ	0,00	0,00	0,00	0,00	161,49	5,19	<b>161,49</b>	<b>3,94</b>
HABAŞ	70,04	7,33	3,84	10,05	67,46	2,17	<b>141,34</b>	<b>3,44</b>
AYTEMİZ	0,00	0,00	0,00	0,00	91,64	2,95	<b>91,64</b>	<b>2,23</b>
YURTPET	0,00	0,00	0,00	0,00	90,94	2,92	<b>90,94</b>	<b>2,22</b>
AKPETGAZ	0,00	0,00	0,00	0,00	88,99	2,86	<b>88,99</b>	<b>2,17</b>
TOTAL	0,00	0,00	0,00	0,00	69,00	2,22	<b>69,00</b>	<b>1,68</b>
YILDIRIM	0,00	0,00	0,00	0,00	63,10	2,03	<b>63,10</b>	<b>1,54</b>
HÜRGAZ	0,00	0,00	0,00	0,00	40,33	1,30	<b>40,33</b>	<b>0,98</b>
TURKUAZ	0,00	0,00	0,00	0,00	30,20	0,97	<b>30,20</b>	<b>0,74</b>
ERGAZ	24,04	2,52	0,00	0,00	0,00	0,00	<b>24,04</b>	<b>0,59</b>
PETGAZ	12,34	1,29	0,00	0,00	9,16	0,29	<b>21,50</b>	<b>0,52</b>
YÜCELGAZ	0,00	0,00	0,00	0,00	18,34	0,59	<b>18,34</b>	<b>0,45</b>
GESAN	0,00	0,00	0,00	0,00	16,12	0,52	<b>16,12</b>	<b>0,39</b>
KONGAZ	5,34	0,56	4,47	11,70	6,12	0,20	<b>15,93</b>	<b>0,39</b>
ORALGAZ	0,00	0,00	0,00	0,00	14,92	0,48	<b>14,92</b>	<b>0,36</b>
GAZMER	0,00	0,00	0,00	0,00	6,82	0,22	<b>6,82</b>	<b>0,17</b>
AYRANCI PETROL	0,00	0,00	0,00	0,00	3,80	0,12	<b>3,80</b>	<b>0,09</b>
GAZPA	0,00	0,00	0,00	0,00	3,75	0,12	<b>3,75</b>	<b>0,09</b>
GÜNEŞGAZ	3,20	0,34	0,00	0,00	0,00	0,00	<b>3,20</b>	<b>0,08</b>
<b>TOPLAM</b>	<b>955,25</b>	<b>100</b>	<b>38,21</b>	<b>100</b>	<b>3.110,32</b>	<b>100</b>	<b>4.103,77</b>	<b>100</b>

Tablo 4.4: Ağrı

DAĞITICI	Tüplü		Dökme		Otogaz		Toplam	
	Satış (ton)	Pay (%)	Satış (ton)	Pay (%)	Satış (ton)	Pay (%)	Satış (ton)	Pay (%)
AYGAZ	39,02	25,42	0,00	0,00	83,04	13,91	122,06	16,09
İPRAGAZ	74,96	48,83	8,06	100,00	34,30	5,75	117,32	15,46
AYTEMİZGAZ	0,00	0,00	0,00	0,00	107,46	18,00	107,46	14,16
OMV POAŞ	0,00	0,00	0,00	0,00	82,93	13,89	82,93	10,93
YURTPET	0,00	0,00	0,00	0,00	80,43	13,47	80,43	10,60
MİLANGAZ	20,52	13,37	0,00	0,00	40,07	6,71	60,59	7,99
YAMANGAZ	0,00	0,00	0,00	0,00	56,94	9,54	56,94	7,51
HÜRGAZ	0,00	0,00	0,00	0,00	26,00	4,35	26,00	3,43
AKPETGAZ	0,00	0,00	0,00	0,00	21,52	3,60	21,52	2,84
ERGAZ	15,84	10,32	0,00	0,00	0,00	0,00	15,84	2,09
GÜVENALGAZ	0,00	0,00	0,00	0,00	11,00	1,84	11,00	1,45
ORALGAZ	0,00	0,00	0,00	0,00	9,31	1,56	9,31	1,23
ÇELEBİGAZ	0,00	0,00	0,00	0,00	9,16	1,53	9,16	1,21
YILDIRIM	0,00	0,00	0,00	0,00	8,45	1,42	8,45	1,11
MAVİGÖLGAZ	0,00	0,00	0,00	0,00	6,94	1,16	6,94	0,91
BP GAZ	0,00	0,00	0,00	0,00	6,15	1,03	6,15	0,81
NARGAZ	0,00	0,00	0,00	0,00	4,90	0,82	4,90	0,65
EROLGAZ	0,00	0,00	0,00	0,00	4,78	0,80	4,78	0,63
GÜNEŞGAZ	3,15	2,05	0,00	0,00	0,00	0,00	3,15	0,42
GESAN	0,00	0,00	0,00	0,00	2,60	0,44	2,60	0,34
ARGAZ	0,00	0,00	0,00	0,00	1,10	0,18	1,10	0,14
<b>TOPLAM</b>	<b>153,50</b>	<b>100</b>	<b>8,06</b>	<b>100</b>	<b>597,08</b>	<b>100</b>	<b>758,64</b>	<b>100</b>

Tablo 4.5: Aksaray

DAĞITICI	Tüplü		Dökme		Otogaz		Toplam	
	Satış (ton)	Pay (%)	Satış (ton)	Pay (%)	Satış (ton)	Pay (%)	Satış (ton)	Pay (%)
AYGAZ	189,14	45,19	0,00	0,00	206,60	10,99	395,74	17,02
ANADOLUGAZ	34,83	8,32	0,00	0,00	331,08	17,61	365,91	15,73
MİLANGAZ	75,51	18,04	0,00	0,00	209,55	11,15	285,06	12,26
SHELL&TURCAS	0,00	0,00	0,00	0,00	228,46	12,15	228,46	9,82
BP GAZ	0,00	0,00	0,00	0,00	198,56	10,56	198,56	8,54
İPRAGAZ	56,28	13,45	26,77	100,00	84,11	4,47	167,15	7,19
OMV POAŞ	1,85	0,44	0,00	0,00	113,96	6,06	115,80	4,98
GÜVENAL	0,00	0,00	0,00	0,00	102,00	5,42	102,00	4,39
ORALGAZ	0,00	0,00	0,00	0,00	60,85	3,24	60,85	2,62
YÜCELGAZ	0,00	0,00	0,00	0,00	57,86	3,08	57,86	2,49
GAZMER	0,00	0,00	0,00	0,00	54,35	2,89	54,35	2,34
KALELİ BEST	0,00	0,00	0,00	0,00	37,00	1,97	37,00	1,59
PETGAZ	30,48	7,28	0,00	0,00	3,11	0,17	33,58	1,44
YURTPET	0,00	0,00	0,00	0,00	32,09	1,71	32,09	1,38
ERGAZ	30,48	7,28	0,00	0,00	0,00	0,00	30,48	1,31
KONGAZ	0,00	0,00	0,00	0,00	26,78	1,42	26,78	1,15
YAMANGAZ	0,00	0,00	0,00	0,00	25,94	1,38	25,94	1,12
YURTPET	0,00	0,00	0,00	0,00	23,23	1,24	23,23	1,00
YILDIRIM	0,00	0,00	0,00	0,00	19,34	1,03	19,34	0,83
AYTEMİZ	0,00	0,00	0,00	0,00	18,20	0,97	18,20	0,78
ERAGAZ	0,00	0,00	0,00	0,00	11,81	0,63	11,81	0,51
TOTAL	0,00	0,00	0,00	0,00	10,00	0,53	10,00	0,43
MAVİGÖLGAZ	0,00	0,00	0,00	0,00	9,87	0,52	9,87	0,42
HABAŞ	0,00	0,00	0,00	0,00	7,26	0,39	7,26	0,31
MARGAZ	0,00	0,00	0,00	0,00	3,80	0,20	3,80	0,16
EROL GAZ	0,00	0,00	0,00	0,00	2,31	0,12	2,31	0,10
EKSON	0,00	0,00	0,00	0,00	2,10	0,11	2,10	0,09
<b>TOPLAM</b>	<b>418,55</b>	<b>100</b>	<b>26,77</b>	<b>100</b>	<b>1.880,20</b>	<b>100</b>	<b>2.325,52</b>	<b>100</b>

Tablo 4.6: Amasya

DAĞITICI	Tüplü		Dökme		Otogaz		Toplam	
	Satış (ton)	Pay (%)	Satış (ton)	Pay (%)	Satış (ton)	Pay (%)	Satış (ton)	Pay (%)
AYGAZ	86,22	26,44	1,40	20,59	244,89	16,41	332,51	18,22
OMV POAŞ	0,00	0,00	0,00	0,00	262,69	17,60	262,69	14,39
İPRAGAZ	81,94	25,13	3,36	49,42	135,30	9,07	220,60	12,09
KALELİ BESTGAZ	0,00	0,00	0,00	0,00	159,00	10,66	159,00	8,71
GESAN	20,82	6,38	0,00	0,00	99,38	6,66	120,21	6,59
SHELL&TURCAS	0,00	0,00	0,00	0,00	108,30	7,26	108,30	5,93
MİLANGAZ	53,82	16,50	0,00	0,00	51,28	3,44	105,09	5,76
GAZPA	2,71	0,83	0,00	0,00	83,72	5,61	86,43	4,74
GÜVENALGAZ	1,00	0,31	0,00	0,00	70,00	4,69	71,00	3,89
YILDIRIM	0,00	0,00	0,00	0,00	46,68	3,13	46,68	2,56
AKÇAGAZ	45,85	14,06	0,00	0,00	0,00	0,00	45,85	2,51
BPGAZ	0,00	0,00	0,00	0,00	45,84	3,07	45,84	2,51
TRABZONGAZ	0,00	0,00	0,00	0,00	44,54	2,98	44,54	2,44
TOTAL	0,00	0,00	0,00	0,00	41,00	2,75	41,00	2,25
AKPET	0,00	0,00	0,00	0,00	35,31	2,37	35,31	1,93
ERAGAZ	0,00	0,00	0,00	0,00	24,16	1,62	24,16	1,32
ORALGAZ	0,00	0,00	0,00	0,00	18,73	1,26	18,73	1,03
KARADENİZ	10,90	3,34	0,92	13,53	6,12	0,41	17,94	0,98
HABAŞ	15,88	4,87	0,00	0,00	0,00	0,00	15,88	0,87
AYTEMİZ	0,00	0,00	0,00	0,00	9,60	0,64	9,60	0,53
HÜRGAZ	0,00	0,00	0,00	0,00	5,70	0,38	5,70	0,31
ERGAZ	5,40	1,65	0,00	0,00	0,00	0,00	5,40	0,30
GÜNEŞGAZ	0,40	0,12	1,12	16,47	0,00	0,00	1,52	0,08
CLASSGAZ	1,20	0,37	0,00	0,00	0,00	0,00	1,20	0,07
<b>TOPLAM</b>	<b>326,12</b>	<b>100</b>	<b>6,80</b>	<b>100</b>	<b>1.492,25</b>	<b>100</b>	<b>1.825,16</b>	<b>100</b>

Tablo 4.7: Ankara

DAĞITICI	Tüplü		Dökme		Otogaz		Toplam	
	Satış (ton)	Pay (%)	Satış (ton)	Pay (%)	Satış (ton)	Pay (%)	Satış (ton)	Pay (%)
AYGAZ	1.286,22	46,26	165,13	12,17	9.270,63	30,35	<b>10.721,98</b>	<b>30,91</b>
SHELL&TURCAS	0,00	0,00	0,00	0,00	4.977,37	16,29	<b>4.977,37</b>	<b>14,35</b>
MİLANGAZ	450,42	16,20	7,01	0,52	4.087,02	13,38	<b>4.544,45</b>	<b>13,10</b>
OMV POAŞ	0,00	0,00	0,00	0,00	4.167,19	13,64	<b>4.167,19</b>	<b>12,01</b>
BP GAZ	0,00	0,00	0,00	0,00	1.593,72	5,22	<b>1.593,72</b>	<b>4,59</b>
İPRAGAZ	684,14	24,61	80,08	5,90	575,83	1,88	<b>1.340,05</b>	<b>3,86</b>
AKPETGAZ	0,00	0,00	0,00	0,00	1.039,50	3,40	<b>1.039,50</b>	<b>3,00</b>
GAZPA	98,10	3,53	9,24	0,68	899,18	2,94	<b>1.006,52</b>	<b>2,90</b>
GÜVENALGAZ	1,00	0,04	4,00	0,29	849,00	2,78	<b>854,00</b>	<b>2,46</b>
TOTAL	0,00	0,00	0,00	0,00	790,00	2,59	<b>790,00</b>	<b>2,28</b>
KALEGAZ	143,28	5,15	217,94	16,06	405,31	1,33	<b>766,53</b>	<b>2,21</b>
HABAŞ	19,24	0,69	3,84	0,28	629,95	2,06	<b>653,03</b>	<b>1,88</b>
ŞANGAZ	0,00	0,00	613,43	45,20	0,00	0,00	<b>613,43</b>	<b>1,77</b>
HÜRGAZ	0,00	0,00	0,00	0,00	242,62	0,79	<b>242,62</b>	<b>0,70</b>
YILDIRIM	0,00	0,00	0,00	0,00	233,51	0,76	<b>233,51</b>	<b>0,67</b>
JETGAZ	0,00	0,00	0,00	0,00	171,60	0,56	<b>171,60</b>	<b>0,49</b>
GAZMER	0,00	0,00	0,00	0,00	146,05	0,48	<b>146,05</b>	<b>0,42</b>
ÇELEBİGAZ	0,00	0,00	136,71	10,07	0,00	0,00	<b>136,71</b>	<b>0,39</b>
PET GAZ	83,74	3,01	0,00	0,00	45,58	0,15	<b>129,32</b>	<b>0,37</b>
HÜRGAZ	0,00	0,00	0,00	0,00	120,29	0,39	<b>120,29</b>	<b>0,35</b>
ANADOLUGAZ	12,53	0,45	0,00	0,00	79,09	0,26	<b>91,62</b>	<b>0,26</b>
SORGUN ASGAZ	0,00	0,00	90,22	6,65	0,00	0,00	<b>90,22</b>	<b>0,26</b>
KALELİ BESTGAZ	0,00	0,00	0,00	0,00	75,00	0,25	<b>75,00</b>	<b>0,22</b>
YURTPET	0,00	0,00	0,00	0,00	56,78	0,19	<b>56,78</b>	<b>0,16</b>
GÜNEYGAZ	0,00	0,00	0,00	0,00	45,04	0,15	<b>45,04</b>	<b>0,13</b>
ORALGAZ	0,00	0,00	0,00	0,00	34,27	0,11	<b>34,27</b>	<b>0,10</b>
YÜCELGAZ	0,00	0,00	15,00	1,11	0,00	0,00	<b>15,00</b>	<b>0,04</b>
KARADENİZ	0,00	0,00	0,00	0,00	10,58	0,03	<b>10,58</b>	<b>0,03</b>
MAKSOİL	0,00	0,00	8,09	0,60	0,00	0,00	<b>8,09</b>	<b>0,02</b>
GÜNEŞGAZ	0,36	0,01	6,36	0,47	0,00	0,00	<b>6,72</b>	<b>0,02</b>
NARGAZ	0,00	0,00	0,00	0,00	5,16	0,02	<b>5,16</b>	<b>0,01</b>
ERGAZ	1,33	0,05	0,00	0,00	0,00	0,00	<b>1,33</b>	<b>0,00</b>
<b>TOPLAM</b>	<b>2.780,35</b>	<b>100</b>	<b>1.357,05</b>	<b>100</b>	<b>30.550,26</b>	<b>100</b>	<b>34.687,66</b>	<b>100</b>

Tablo 4.8: Antalya

DAĞITICI	Tüplü		Dökme		Otogaz		Toplam	
	Satış (ton)	Pay (%)	Satış (ton)	Pay (%)	Satış (ton)	Pay (%)	Satış (ton)	Pay (%)
AYGAZ	1.754,06	44,39	268,60	45,81	2.524,24	27,02	<b>4.546,90</b>	<b>32,76</b>
OMV POAŞ	0,00	0,00	0,00	0,00	1.968,66	21,07	<b>1.968,66</b>	<b>14,18</b>
İPRAGAZ	908,10	22,98	203,32	34,68	497,56	5,33	<b>1.608,98</b>	<b>11,59</b>
SHELL&TURCAS	0,00	0,00	0,00	0,00	1.280,30	13,70	<b>1.280,30</b>	<b>9,22</b>
MİLANGAZ	566,59	14,34	0,00	0,00	597,34	6,39	<b>1.163,92</b>	<b>8,39</b>
BP GAZ	0,00	0,00	0,00	0,00	526,74	5,64	<b>526,74</b>	<b>3,79</b>
TOTAL	0,00	0,00	0,83	0,14	471,00	5,04	<b>471,83</b>	<b>3,40</b>
YURTPET	0,00	0,00	0,00	0,00	394,02	4,22	<b>394,02</b>	<b>2,84</b>
ANTGAZ	166,67	4,22	29,95	5,11	188,23	2,01	<b>384,85</b>	<b>2,77</b>
AKPETGAZ	0,00	0,00	2,74	0,47	325,92	3,49	<b>328,66</b>	<b>2,37</b>
PETGAZ	126,12	3,19	0,00	0,00	72,66	0,78	<b>198,78</b>	<b>1,43</b>
KONGAZ	192,78	4,88	4,17	0,71	0,00	0,00	<b>196,95</b>	<b>1,42</b>
GESAN	0,00	0,00	0,00	0,00	138,61	1,48	<b>138,61</b>	<b>1,00</b>
HABAŞ	127,41	3,22	0,00	0,00	0,00	0,00	<b>127,41</b>	<b>0,92</b>
GÜVENALGAZ	0,00	0,00	28,00	4,78	94,00	1,01	<b>122,00</b>	<b>0,88</b>
YURTPET	0,00	0,00	46,14	7,87	73,46	0,79	<b>119,60</b>	<b>0,86</b>
ERGAZ	101,16	2,56	0,00	0,00	0,00	0,00	<b>101,16</b>	<b>0,73</b>
ERAGAZ	0,00	0,00	0,00	0,00	89,80	0,96	<b>89,80</b>	<b>0,65</b>
YILDIRIM	0,00	0,00	0,00	0,00	60,68	0,65	<b>60,68</b>	<b>0,44</b>
ANADOLUGAZ	6,45	0,16	0,00	0,00	19,02	0,20	<b>25,47</b>	<b>0,18</b>
ARGAZ	0,00	0,00	0,00	0,00	20,92	0,22	<b>20,92</b>	<b>0,15</b>
GÜNEŞGAZ	1,74	0,04	2,60	0,44	0,00	0,00	<b>4,34</b>	<b>0,03</b>
<b>TOPLAM</b>	<b>3.951,08</b>	<b>100</b>	<b>586,35</b>	<b>100</b>	<b>9.343,15</b>	<b>100</b>	<b>13.880,57</b>	<b>100</b>

Tablo 4.9: Ardahan

DAĞITICI	Tüplü		Dökme		Otogaz		Toplam	
	Satış (ton)	Pay (%)	Satış (ton)	Pay (%)	Satış (ton)	Pay (%)	Satış (ton)	Pay (%)
AYGAZ	59,82	40,96	5,10	100,00	36,27	25,22	<b>101,19</b>	<b>34,30</b>
İPRAGAZ	49,97	34,22	0,00	0,00	12,75	8,86	<b>62,72</b>	<b>21,26</b>
MİLANGAZ	24,57	16,82	0,00	0,00	12,00	8,34	<b>36,57</b>	<b>12,40</b>
OMV POAŞ	0,00	0,00	0,00	0,00	28,58	19,87	<b>28,58</b>	<b>9,69</b>
SHELL&TURCAS	0,00	0,00	0,00	0,00	15,35	10,67	<b>15,35</b>	<b>5,20</b>
AYTEMİZ	0,00	0,00	0,00	0,00	15,04	10,46	<b>15,04</b>	<b>5,10</b>
YURTPET	0,00	0,00	0,00	0,00	12,85	8,93	<b>12,85</b>	<b>4,35</b>
ERGAZ	11,68	8,00	0,00	0,00	0,00	0,00	<b>11,68</b>	<b>3,96</b>
GÜVENALGAZ	0,00	0,00	0,00	0,00	9,00	6,26	<b>9,00</b>	<b>3,05</b>
YILDIRIM	0,00	0,00	0,00	0,00	2,00	1,39	<b>2,00</b>	<b>0,68</b>
<b>TOPLAM</b>	<b>146,03</b>	<b>100</b>	<b>5,10</b>	<b>100</b>	<b>143,84</b>	<b>100</b>	<b>294,98</b>	<b>100</b>

Tablo 4.10: Artvin

DAĞITICI	Tüplü		Dökme		Otogaz		Toplam	
	Satış (ton)	Pay (%)	Satış (ton)	Pay (%)	Satış (ton)	Pay (%)	Satış (ton)	Pay (%)
AYGAZ	139,88	41,91	3,05	100,00	30,01	10,77	<b>172,94</b>	<b>28,10</b>
OMV POAŞ	0,00	0,00	0,00	0,00	131,84	47,32	<b>131,84</b>	<b>21,42</b>
İPRAGAZ	94,40	28,28	0,00	0,00	7,14	2,56	<b>101,54</b>	<b>16,50</b>
KARADENİZ	44,30	13,27	0,00	0,00	0,00	0,00	<b>44,30</b>	<b>7,20</b>
MİLANGAZ	34,11	10,22	0,00	0,00	0,00	0,00	<b>34,11</b>	<b>5,54</b>
SHELL & TURCAS	0,00	0,00	0,00	0,00	27,13	9,74	<b>27,13</b>	<b>4,41</b>
AKPETGAZ	0,00	0,00	0,00	0,00	23,01	8,26	<b>23,01</b>	<b>3,74</b>
AYTEMİZ	0,00	0,00	0,00	0,00	18,36	6,59	<b>18,36</b>	<b>2,98</b>
HÜRGAZ	0,00	0,00	0,00	0,00	18,31	6,57	<b>18,31</b>	<b>2,98</b>
ERGAZ	13,77	4,12	0,00	0,00	0,00	0,00	<b>13,77</b>	<b>2,24</b>
KALELİ BESTGAZ	0,00	0,00	0,00	0,00	10,00	3,59	<b>10,00</b>	<b>1,62</b>
GÜNEŞ GAZ	7,31	2,19	0,00	0,00	0,00	0,00	<b>7,31</b>	<b>1,19</b>
TRABZONGAZ	0,00	0,00	0,00	0,00	6,68	2,40	<b>6,68</b>	<b>1,09</b>
GAZPA	0,00	0,00	0,00	0,00	6,11	2,19	<b>6,11</b>	<b>0,99</b>
<b>TOPLAM</b>	<b>333,75</b>	<b>100</b>	<b>3,05</b>	<b>100</b>	<b>278,58</b>	<b>100</b>	<b>615,39</b>	<b>100</b>

Tablo 4.11: Aydın

DAĞITICI	Tüplü		Dökme		Otogaz		Toplam	
	Satış (ton)	Pay (%)	Satış (ton)	Pay (%)	Satış (ton)	Pay (%)	Satış (ton)	Pay (%)
AYGAZ	666,35	40,46	8,94	13,35	1.175,76	27,93	1.851,04	31,25
OMV POAŞ	0,00	0,00	0,00	0,00	1.016,66	24,15	1.016,66	17,16
MİLANGAZ	354,98	21,55	0,00	0,00	402,76	9,57	757,74	12,79
İPRGAZ	448,11	27,21	56,53	84,44	217,42	5,17	722,06	12,19
SHELL&TURCAS	0,00	0,00	0,00	0,00	452,12	10,74	452,12	7,63
GÜVENALGAZ	0,00	0,00	0,00	0,00	241,00	5,73	241,00	4,07
BP GAZ	0,00	0,00	0,00	0,00	209,00	4,97	209,00	3,53
YILDIRIM	0,00	0,00	0,00	0,00	151,17	3,59	151,17	2,55
TOTAL	0,00	0,00	1,48	2,22	117,00	2,78	118,48	2,00
PETGAZ	74,71	4,54	0,00	0,00	8,89	0,21	83,60	1,41
ERGAZ	72,11	4,38	0,00	0,00	0,00	0,00	72,11	1,22
AKPETGAZ	0,00	0,00	0,00	0,00	44,32	1,05	44,32	0,75
KOÇGAZ	0,00	0,00	0,00	0,00	39,48	0,94	39,48	0,67
ERGAZ	0,00	0,00	0,00	0,00	35,96	0,85	35,96	0,61
GÜNEYGAZ	0,00	0,00	0,00	0,00	31,34	0,74	31,34	0,53
HABAŞ	23,75	1,44	0,00	0,00	0,00	0,00	23,75	0,40
PAMUKKALE	0,00	0,00	0,00	0,00	17,75	0,42	17,75	0,30
AYTEMİZ	0,00	0,00	0,00	0,00	16,65	0,40	16,65	0,28
YURTPET	0,00	0,00	0,00	0,00	13,67	0,32	13,67	0,23
YURTGAZ	0,00	0,00	0,00	0,00	9,48	0,23	9,48	0,16
GÜNEŞGAZ	7,07	0,43	0,00	0,00	0,00	0,00	7,07	0,12
ANADOLUGAZ	0,00	0,00	0,00	0,00	3,98	0,09	3,98	0,07
TURKUAZ	0,00	0,00	0,00	0,00	2,30	0,05	2,30	0,04
HÜRGAZ	0,00	0,00	0,00	0,00	1,70	0,04	1,70	0,03
GESAN	0,00	0,00	0,00	0,00	1,00	0,02	1,00	0,02
<b>TOPLAM</b>	<b>1.647,08</b>	<b>100</b>	<b>66,95</b>	<b>100</b>	<b>4.209,39</b>	<b>100</b>	<b>5.923,42</b>	<b>100</b>

Tablo 4.12: Balıkesir

DAĞITICI	Tüplü		Dökme		Otogaz		Toplam	
	Satış (ton)	Pay (%)	Satış (ton)	Pay (%)	Satış (ton)	Pay (%)	Satış (ton)	Pay (%)
AYGAZ	832,91	47,88	7,94	20,07	1.256,30	27,81	<b>2.097,15</b>	<b>33,31</b>
MİLANGAZ	365,17	20,99	0,00	0,00	498,16	11,03	<b>863,33</b>	<b>13,71</b>
OMV POAŞ	0,00	0,00	0,00	0,00	675,15	14,95	<b>675,15</b>	<b>10,72</b>
İPRAGAZ	335,30	19,27	29,61	74,87	202,34	4,48	<b>567,25</b>	<b>9,01</b>
SHELL&TURCAS	0,00	0,00	0,00	0,00	494,39	10,95	<b>494,39</b>	<b>7,85</b>
BP GAZ	0,00	0,00	0,00	0,00	339,52	7,52	<b>339,52</b>	<b>5,39</b>
GÜVENALGAZ	0,00	0,00	0,00	0,00	207,00	4,58	<b>207,00</b>	<b>3,29</b>
AKPET	0,00	0,00	0,00	0,00	200,86	4,45	<b>200,86</b>	<b>3,19</b>
TOTAL	0,00	0,00	0,00	0,00	185,00	4,10	<b>185,00</b>	<b>2,94</b>
HABAŞ	88,91	5,11	0,00	0,00	43,79	0,97	<b>132,70</b>	<b>2,11</b>
YURTGAZ	0,00	0,00	0,00	0,00	111,06	2,46	<b>111,06</b>	<b>1,76</b>
YILDIRIM	0,00	0,00	0,00	0,00	107,63	2,38	<b>107,63</b>	<b>1,71</b>
PETGAZ	61,60	3,54	0,00	0,00	12,43	0,28	<b>74,03</b>	<b>1,18</b>
ERGAZ	51,17	2,94	0,00	0,00	0,00	0,00	<b>51,17</b>	<b>0,81</b>
YURTPET	0,00	0,00	0,00	0,00	41,36	0,92	<b>41,36</b>	<b>0,66</b>
AYTEMİZ	0,00	0,00	0,00	0,00	37,11	0,82	<b>37,11</b>	<b>0,59</b>
TURKUAZ	0,00	0,00	0,00	0,00	29,35	0,65	<b>29,35</b>	<b>0,47</b>
ERAGAZ	0,00	0,00	0,00	0,00	24,70	0,55	<b>24,70</b>	<b>0,39</b>
GAZPA	0,00	0,00	0,00	0,00	22,13	0,49	<b>22,13</b>	<b>0,35</b>
HÜRGAZ	0,00	0,00	0,00	0,00	18,42	0,41	<b>18,42</b>	<b>0,29</b>
GÜNEŞGAZ	4,68	0,27	1,50	3,79	0,00	0,00	<b>6,18</b>	<b>0,10</b>
AKÇAGAZ	0,00	0,00	0,00	0,00	4,01	0,09	<b>4,01</b>	<b>0,06</b>
KOÇGAZ	0,00	0,00	0,00	0,00	3,86	0,09	<b>3,86</b>	<b>0,06</b>
KONGAZ	0,00	0,00	0,50	1,26	2,18	0,05	<b>2,68</b>	<b>0,04</b>
<b>TOPLAM</b>	<b>1.739,72</b>	<b>100</b>	<b>39,55</b>	<b>100</b>	<b>4.516,75</b>	<b>100</b>	<b>6.296,03</b>	<b>100</b>

Tablo 4.13: Bartın

DAĞITICI	Tüplü		Dökme		Otogaz		Toplam	
	Satış (ton)	Pay (%)	Satış (ton)	Pay (%)	Satış (ton)	Pay (%)	Satış (ton)	Pay (%)
AYGAZ	268,90	68,17	2,39	41,40	234,32	32,52	505,61	45,12
OMV POAŞ	0,00	0,00	0,00	0,00	290,23	40,28	290,23	25,90
SHELL&TURCAS	0,00	0,00	0,00	0,00	103,79	14,41	103,79	9,26
İPRAGAZ	61,48	15,58	3,38	58,60	20,09	2,79	84,94	7,58
MİLANGAZ	51,68	13,10	0,00	0,00	7,50	1,04	59,18	5,28
TOTAL	0,00	0,00	0,00	0,00	25,00	3,47	25,00	2,23
ERAGAZ	0,00	0,00	0,00	0,00	18,59	2,58	18,59	1,66
AKÇAGAZ	5,40	1,37	0,00	0,00	12,94	1,80	18,34	1,64
YILDIRIM	0,00	0,00	0,00	0,00	7,99	1,11	7,99	0,71
ERGAZ	6,52	1,65	0,00	0,00	0,00	0,00	6,52	0,58
GÜNEŞGAZ	0,50	0,13	0,00	0,00	0,00	0,00	0,50	0,04
<b>TOPLAM</b>	<b>394,47</b>	<b>100</b>	<b>5,77</b>	<b>100</b>	<b>720,44</b>	<b>100</b>	<b>1.120,68</b>	<b>100</b>

Tablo 4.14: Batman

DAĞITICI	Tüplü		Dökme		Otogaz		Toplam	
	Satış (ton)	Pay (%)	Satış (ton)	Pay (%)	Satış (ton)	Pay (%)	Satış (ton)	Pay (%)
AYGAZ	74,62	31,61	3,40	59,63	197,37	27,85	275,39	28,98
MİLANGAZ	8,82	3,74	0,00	0,00	154,53	21,81	163,36	17,19
İPRAGAZ	146,51	62,06	2,30	40,37	10,66	1,50	159,47	16,78
BP GAZ	0,00	0,00	0,00	0,00	53,04	7,48	53,04	5,58
ARGAZ	0,00	0,00	0,00	0,00	37,60	5,31	37,60	3,96
OMV POAŞ	0,00	0,00	0,00	0,00	36,05	5,09	36,05	3,79
EROLGAZ	0,00	0,00	0,00	0,00	31,29	4,42	31,29	3,29
YURTPET	0,00	0,00	0,00	0,00	31,14	4,39	31,14	3,28
ERAGAZ	0,00	0,00	0,00	0,00	21,87	3,09	21,87	2,30
AYTEMİZGAZ	0,00	0,00	0,00	0,00	18,73	2,64	18,73	1,97
YILDIRIM	0,00	0,00	0,00	0,00	17,65	2,49	17,65	1,86
YÜCELGAZ	0,00	0,00	0,00	0,00	16,44	2,32	16,44	1,73
TOTAL	0,00	0,00	0,00	0,00	16,00	2,26	16,00	1,68
AKPETGAZ	0,00	0,00	0,00	0,00	15,60	2,20	15,60	1,64
MAVİGÖLGAZ	0,00	0,00	0,00	0,00	14,71	2,08	14,71	1,55
YAMANGAZ	0,00	0,00	0,00	0,00	11,20	1,58	11,20	1,18
ÇELEBİGAZ	0,00	0,00	0,00	0,00	8,38	1,18	8,38	0,88
NARGAZ	0,00	0,00	0,00	0,00	7,36	1,04	7,36	0,77
EUROGAZ	0,00	0,00	0,00	0,00	6,66	0,94	6,66	0,70
PETGAZ	5,79	2,45	0,00	0,00	0,00	0,00	5,79	0,61
AVGAZ	0,00	0,00	0,00	0,00	2,34	0,33	2,34	0,25
GÜNEŞGAZ	0,32	0,13	0,00	0,00	0,00	0,00	0,32	0,03
<b>TOPLAM</b>	<b>236,06</b>	<b>100</b>	<b>5,70</b>	<b>100</b>	<b>708,62</b>	<b>100</b>	<b>950,39</b>	<b>100</b>

Tablo 4.15: Bayburt

DAĞITICI	Tüplü		Dökme		Otogaz		Toplam	
	Satış (ton)	Pay (%)	Satış (ton)	Pay (%)	Satış (ton)	Pay (%)	Satış (ton)	Pay (%)
AYGAZ	44,55	50,24	0,00	0,00	78,29	36,37	122,84	40,00
MİLANGAZ	31,85	35,92	0,00	0,00	20,96	9,74	52,81	17,20
AYTEMİZ	0,00	0,00	0,00	0,00	37,52	17,43	37,52	12,22
OMV POAŞ	0,00	0,00	0,00	0,00	37,39	17,37	37,39	12,17
BP GAZ	0,00	0,00	0,00	0,00	27,11	12,59	27,11	8,83
ORALGAZ	0,00	0,00	0,00	0,00	10,67	4,95	10,67	3,47
ERGAZ	5,40	6,09	1,80	57,69	0,00	0,00	7,20	2,34
TRABZONGAZ	3,77	4,26	1,32	42,31	0,00	0,00	5,09	1,66
YILDIRIM	0,00	0,00	0,00	0,00	3,35	1,56	3,35	1,09
İPRAGAZ	3,10	3,50	0,00	0,00	0,00	0,00	3,10	1,01
<b>TOPLAM</b>	<b>88,67</b>	<b>100</b>	<b>3,12</b>	<b>100</b>	<b>215,28</b>	<b>100</b>	<b>307,07</b>	<b>100</b>

Tablo 4.16: Bilecik

DAĞITICI	Tüplü		Dökme		Otogaz		Toplam	
	Satış (ton)	Pay (%)	Satış (ton)	Pay (%)	Satış (ton)	Pay (%)	Satış (ton)	Pay (%)
OMV POAŞ	0,00	0,00	0,00	0,00	364,30	46,41	364,30	37,13
AYGAZ	105,51	58,95	1,00	5,77	138,04	17,59	244,55	24,92
MİLANGAZ	40,87	22,84	0,00	0,00	102,32	13,04	143,20	14,59
İPRAGAZ	17,36	9,70	16,35	94,23	37,47	4,77	71,18	7,25
SHELL&TURCAS	0,00	0,00	0,00	0,00	62,64	7,98	62,64	6,38
TOTAL	0,00	0,00	0,00	0,00	45,00	5,73	45,00	4,59
PET GAZ	11,39	6,36	0,00	0,00	10,39	1,32	21,78	2,22
AYTEMİZ	0,00	0,00	0,00	0,00	12,28	1,56	12,28	1,25
HABAŞ	3,58	2,00	0,00	0,00	8,28	1,05	11,86	1,21
ERGAZ	0,26	0,15	0,00	0,00	4,25	0,54	4,51	0,46
<b>TOPLAM</b>	<b>178,97</b>	<b>100</b>	<b>17,35</b>	<b>100</b>	<b>784,97</b>	<b>100</b>	<b>981,28</b>	<b>100</b>

Tablo 4.17: Bingöl

DAĞITICI	Tüplü		Dökme		Otogaz		Toplam	
	Satış (ton)	Pay (%)	Satış (ton)	Pay (%)	Satış (ton)	Pay (%)	Satış (ton)	Pay (%)
AYGAZ	142,48	50,85	5,00	100,00	184,54	42,25	332,02	45,98
İPRAGAZ	98,70	35,22	0,00	0,00	76,19	17,44	174,89	24,22
OMV POAŞ	0,00	0,00	0,00	0,00	54,80	12,55	54,80	7,59
MİLANGAZ	22,64	8,08	0,00	0,00	25,63	5,87	48,27	6,69
SHELL&TURCAS	0,00	0,00	0,00	0,00	30,69	7,03	30,69	4,25
YAMANGAZ	0,00	0,00	0,00	0,00	30,30	6,94	30,30	4,20
ERAGAZ	0,00	0,00	0,00	0,00	16,70	3,82	16,70	2,31
ERGAZ	12,77	4,56	0,00	0,00	0,00	0,00	12,77	1,77
YILDIRIM	0,00	0,00	0,00	0,00	11,36	2,60	11,36	1,57
ORALGAZ	0,00	0,00	0,00	0,00	6,62	1,51	6,62	0,92
ŞARKGAZ	2,69	0,96	0,00	0,00	0,00	0,00	2,69	0,37
GÜNEŞGAZ	0,95	0,34	0,00	0,00	0,00	0,00	0,95	0,13
<b>TOPLAM</b>	<b>280,23</b>	<b>100</b>	<b>5,00</b>	<b>100</b>	<b>436,82</b>	<b>100</b>	<b>722,05</b>	<b>100</b>

Tablo 4.18: Bitlis

DAĞITICI	Tüplü		Dökme		Otogaz		Toplam	
	Satış (ton)	Pay (%)	Satış (ton)	Pay (%)	Satış (ton)	Pay (%)	Satış (ton)	Pay (%)
AYGAZ	136,04	54,43	2,80	40,53	129,57	22,63	268,41	32,36
İPRAGAZ	73,93	29,58	1,11	16,05	38,82	6,78	113,86	13,73
OMV POAŞ	0,00	0,00	0,00	0,00	94,34	16,48	94,34	11,38
MİLANGAZ	39,50	15,80	0,00	0,00	17,67	3,09	57,17	6,89
AYTEMİZGAZ	0,00	0,00	0,00	0,00	46,85	8,18	46,85	5,65
ÇELEBİZGAZ	0,00	0,00	0,00	0,00	39,02	6,82	39,02	4,70
YILDIRIM	0,00	0,00	0,00	0,00	36,44	6,36	36,44	4,39
AKPETGAZ	0,00	0,00	0,00	0,00	34,88	6,09	34,88	4,21
GÜVENALGAZ	0,00	0,00	0,00	0,00	25,00	4,37	25,00	3,01
YAMANGAZ	0,00	0,00	0,00	0,00	24,80	4,33	24,80	2,99
YURTPET	0,00	0,00	0,00	0,00	19,39	3,39	19,39	2,34
EROL GAZ	0,00	0,00	0,00	0,00	19,12	3,34	19,12	2,31
ERAGAZ	0,00	0,00	0,00	0,00	16,80	2,93	16,80	2,03
MAVİGÖLGAZ	0,00	0,00	0,00	0,00	12,72	2,22	12,72	1,53
BP GAZ	0,00	0,00	0,00	0,00	10,81	1,89	10,81	1,30
SHELL & TURCAS	0,00	0,00	0,00	0,00	6,29	1,10	6,29	0,76
NARGAZ	0,00	0,00	3,00	43,42	0,00	0,00	3,00	0,36
GÜNEŞGAZ	0,45	0,18	0,00	0,00	0,00	0,00	0,45	0,05
<b>TOPLAM</b>	<b>249,92</b>	<b>100</b>	<b>6,91</b>	<b>100</b>	<b>572,50</b>	<b>100</b>	<b>829,33</b>	<b>100</b>

Tablo 4.19: Bolu

DAĞITICI	Tüplü		Dökme		Otogaz		Toplam	
	Satış (ton)	Pay (%)	Satış (ton)	Pay (%)	Satış (ton)	Pay (%)	Satış (ton)	Pay (%)
AYGAZ	161,56	46,82	9,65	20,32	717,31	36,72	<b>888,52</b>	<b>37,88</b>
SHELL&TURCAS	0,00	0,00	0,00	0,00	456,47	23,37	<b>456,47</b>	<b>19,46</b>
İPRAGAZ	72,40	20,98	37,83	79,68	130,65	6,69	<b>240,89</b>	<b>10,27</b>
OMV POAŞ	0,00	0,00	0,00	0,00	217,85	11,15	<b>217,85</b>	<b>9,29</b>
YURTPET	0,00	0,00	0,00	0,00	119,94	6,14	<b>119,94</b>	<b>5,11</b>
BP GAZ	0,00	0,00	0,00	0,00	111,30	5,70	<b>111,30</b>	<b>4,74</b>
MİLANGAZ	34,45	9,98	0,00	0,00	24,65	1,26	<b>59,10</b>	<b>2,52</b>
GESAN	0,00	0,00	0,00	0,00	39,03	2,00	<b>39,03</b>	<b>1,66</b>
YILDIRIM	0,00	0,00	0,00	0,00	38,57	1,97	<b>38,57</b>	<b>1,64</b>
HABAŞ	32,94	9,55	0,00	0,00	0,00	0,00	<b>32,94</b>	<b>1,40</b>
PETGAZ	31,97	9,27	0,00	0,00	0,00	0,00	<b>31,97</b>	<b>1,36</b>
AYTEMİZ	0,00	0,00	0,00	0,00	24,10	1,23	<b>24,10</b>	<b>1,03</b>
AKPETGAZ	0,00	0,00	0,00	0,00	23,46	1,20	<b>23,46</b>	<b>1,00</b>
TOTAL	0,00	0,00	0,00	0,00	17,00	0,87	<b>17,00</b>	<b>0,72</b>
GAZPA	0,00	0,00	0,00	0,00	14,34	0,73	<b>14,34</b>	<b>0,61</b>
YURTGAZ	0,00	0,00	0,00	0,00	9,28	0,48	<b>9,28</b>	<b>0,40</b>
ERGAZ	8,74	2,53	0,00	0,00	0,00	0,00	<b>8,74</b>	<b>0,37</b>
AKÇAGAZ	3,01	0,87	0,00	0,00	4,58	0,23	<b>7,59</b>	<b>0,32</b>
TURKUAZ	0,00	0,00	0,00	0,00	3,96	0,20	<b>3,96</b>	<b>0,17</b>
HÜRGAZ	0,00	0,00	0,00	0,00	0,80	0,04	<b>0,80</b>	<b>0,03</b>
<b>TOPLAM</b>	<b>345,08</b>	<b>100</b>	<b>47,48</b>	<b>100</b>	<b>1.953,29</b>	<b>100</b>	<b>2.345,84</b>	<b>100</b>

Tablo 4.20: Burdur

DAĞITICI	Tüplü		Dökme		Otogaz		Toplam	
	Satış (ton)	Pay (%)	Satış (ton)	Pay (%)	Satış (ton)	Pay (%)	Satış (ton)	Pay (%)
AYGAZ	112,75	30,65	5,21	38,70	408,92	25,52	<b>526,88</b>	<b>26,56</b>
OMV POAŞ	0,00	0,00	0,00	0,00	274,93	17,16	<b>274,93</b>	<b>13,86</b>
GESAN	0,00	0,00	0,00	0,00	201,64	12,58	<b>201,64</b>	<b>10,17</b>
İPRGAZ	152,17	41,37	0,60	4,46	38,83	2,42	<b>191,60</b>	<b>9,66</b>
MİLANGAZ	45,45	12,36	0,00	0,00	102,15	6,37	<b>147,60</b>	<b>7,44</b>
SHELL&TURCAS	0,00	0,00	0,00	0,00	80,02	4,99	<b>80,02</b>	<b>4,03</b>
BP GAZ	0,00	0,00	0,00	0,00	78,32	4,89	<b>78,32</b>	<b>3,95</b>
ANTGAZ	2,03	0,55	0,00	0,00	76,22	4,76	<b>78,25</b>	<b>3,94</b>
YURTPET	0,00	0,00	0,00	0,00	72,33	4,51	<b>72,33</b>	<b>3,65</b>
MYGAZ	0,00	0,00	0,00	0,00	67,49	4,21	<b>67,49</b>	<b>3,40</b>
KONGAZ	51,81	14,09	4,99	37,05	0,00	0,00	<b>56,80</b>	<b>2,86</b>
AKPET	0,00	0,00	0,00	0,00	37,84	2,36	<b>37,84</b>	<b>1,91</b>
YURTGAZ	0,00	0,00	2,67	19,80	33,78	2,11	<b>36,45</b>	<b>1,84</b>
ANADOLUGAZ	0,00	0,00	0,00	0,00	34,71	2,17	<b>34,71</b>	<b>1,75</b>
YILDIRIM	0,00	0,00	0,00	0,00	32,99	2,06	<b>32,99</b>	<b>1,66</b>
PETGAZ	0,00	0,00	0,00	0,00	30,81	1,92	<b>30,81</b>	<b>1,55</b>
TOTAL	0,00	0,00	0,00	0,00	18,00	1,12	<b>18,00</b>	<b>0,91</b>
GÜVENALGAZ	0,00	0,00	0,00	0,00	9,00	0,56	<b>9,00</b>	<b>0,45</b>
HABAŞ	0,00	0,00	0,00	0,00	4,40	0,27	<b>4,40</b>	<b>0,22</b>
ERGAZ	3,13	0,85	0,00	0,00	0,00	0,00	<b>3,13</b>	<b>0,16</b>
GÜNEŞGAZ	0,50	0,13	0,00	0,00	0,00	0,00	<b>0,50</b>	<b>0,02</b>
<b>TOPLAM</b>	<b>367,83</b>	<b>100</b>	<b>13,47</b>	<b>100</b>	<b>1.602,39</b>	<b>100</b>	<b>1.983,69</b>	<b>100</b>

Tablo 4.21: Bursa

DAĞITICI	Tüplü		Dökme		Otogaz		Toplam	
	Satış (ton)	Pay (%)	Satış (ton)	Pay (%)	Satış (ton)	Pay (%)	Satış (ton)	Pay (%)
AYGAZ	928,85	53,13	21,67	14,70	2.657,53	33,89	<b>3.608,05</b>	<b>37,05</b>
OMV POAŞ	0,00	0,00	0,00	0,00	1.438,86	18,35	<b>1.438,86</b>	<b>14,78</b>
SHELL&TURCAS	0,00	0,00	0,00	0,00	1.152,57	14,70	<b>1.152,57</b>	<b>11,84</b>
TOTAL	0,00	0,00	1,50	1,02	834,00	10,63	<b>835,50</b>	<b>8,58</b>
İPRAGAZ	349,47	19,99	124,25	84,28	270,03	3,44	<b>743,76</b>	<b>7,64</b>
BP GAZ	0,00	0,00	0,00	0,00	594,58	7,58	<b>594,58</b>	<b>6,11</b>
MİLANGAZ	217,66	12,45	0,00	0,00	286,05	3,65	<b>503,70</b>	<b>5,17</b>
AKPETGAZ	0,00	0,00	0,00	0,00	358,12	4,57	<b>358,12</b>	<b>3,68</b>
ERGAZ	111,38	6,37	0,00	0,00	22,65	0,29	<b>134,03</b>	<b>1,38</b>
GÜVENALGAZ	0,00	0,00	0,00	0,00	83,00	1,06	<b>83,00</b>	<b>0,85</b>
PETGAZ	59,63	3,41	0,00	0,00	21,86	0,28	<b>81,49</b>	<b>0,84</b>
ASGAZ	54,76	3,13	0,00	0,00	6,90	0,09	<b>61,66</b>	<b>0,63</b>
HABAŞ	11,29	0,65	0,00	0,00	34,19	0,44	<b>45,48</b>	<b>0,47</b>
YILDIRIM	0,00	0,00	0,00	0,00	31,52	0,40	<b>31,52</b>	<b>0,32</b>
GESAN	0,00	0,00	0,00	0,00	24,86	0,32	<b>24,86</b>	<b>0,26</b>
GÜNEYGAZ	11,00	0,63	0,00	0,00	0,00	0,00	<b>11,00</b>	<b>0,11</b>
ANADOLUGAZ	0,00	0,00	0,00	0,00	8,68	0,11	<b>8,68</b>	<b>0,09</b>
YURTGAZ	0,00	0,00	0,00	0,00	7,04	0,09	<b>7,04</b>	<b>0,07</b>
AYTEMİZGAZ	0,00	0,00	0,00	0,00	5,70	0,07	<b>5,70</b>	<b>0,06</b>
TURKUAZ	0,00	0,00	0,00	0,00	4,15	0,05	<b>4,15</b>	<b>0,04</b>
AKÇAGAZ	3,99	0,23	0,00	0,00	0,00	0,00	<b>3,99</b>	<b>0,04</b>
GÜNEŞGAZ	0,09	0,01	0,00	0,00	0,00	0,00	<b>0,09</b>	<b>0,00</b>
<b>TOPLAM</b>	<b>1.748,11</b>	<b>100</b>	<b>147,42</b>	<b>100</b>	<b>7.842,29</b>	<b>100</b>	<b>9.737,82</b>	<b>100</b>

Tablo 4.22: Çanakkale

DAĞITICI	Tüplü		Dökme		Otogaz		Toplam	
	Satış (ton)	Pay (%)	Satış (ton)	Pay (%)	Satış (ton)	Pay (%)	Satış (ton)	Pay (%)
AYGAZ	368,64	51,92	8,88	40,85	382,91	21,57	760,43	30,34
OMV POAŞ	0,00	0,00	0,00	0,00	497,25	28,01	497,25	19,84
İPRGAZ	165,63	23,33	11,39	52,39	76,47	4,31	253,49	10,11
SHELL&TURCAS	0,00	0,00	0,00	0,00	210,89	11,88	210,89	8,41
MİLANGAZ	126,33	17,79	0,00	0,00	84,41	4,76	210,75	8,41
TOTAL	0,00	0,00	0,00	0,00	128,00	7,21	128,00	5,11
YURTGAZ	0,00	0,00	0,00	0,00	90,94	5,12	90,94	3,63
GÜVENALGAZ	0,00	0,00	0,00	0,00	81,00	4,56	81,00	3,23
ARGAZ	0,00	0,00	0,00	0,00	75,08	4,23	75,08	3,00
AKPET	0,00	0,00	0,00	0,00	60,39	3,40	60,39	2,41
HABAŞ	6,52	0,92	0,00	0,00	38,22	2,15	44,74	1,78
AYTEMİZ	0,00	0,00	0,00	0,00	22,52	1,27	22,52	0,90
PETGAZ	20,50	2,89	0,00	0,00	0,00	0,00	20,50	0,82
GÜNEŞGAZ	11,66	1,64	1,47	6,76	0,00	0,00	13,13	0,52
BP GAZ	0,00	0,00	0,00	0,00	10,73	0,60	10,73	0,43
YILDIRIM	0,00	0,00	0,00	0,00	9,17	0,52	9,17	0,37
GESAN	0,00	0,00	0,00	0,00	7,00	0,39	7,00	0,28
ERGAZ	5,45	0,77	0,00	0,00	0,00	0,00	5,45	0,22
TRABZONGAZ	5,27	0,74	0,00	0,00	0,00	0,00	5,27	0,21
<b>TOPLAM</b>	<b>709,99</b>	<b>100</b>	<b>21,74</b>	<b>100</b>	<b>1.774,99</b>	<b>100</b>	<b>2.506,73</b>	<b>100</b>

Tablo 4.23: Çankırı

DAĞITICI	Tüplü		Dökme		Otogaz		Toplam	
	Satış (ton)	Pay (%)	Satış (ton)	Pay (%)	Satış (ton)	Pay (%)	Satış (ton)	Pay (%)
AYGAZ	99,72	47,58	1,94	36,06	112,94	12,41	214,59	19,07
MİLANGAZ	12,15	5,79	0,00	0,00	126,42	13,89	138,56	12,32
OMV POAŞ	0,00	0,00	0,00	0,00	134,47	14,78	134,47	11,95
İPRAGAZ	83,05	39,62	3,43	63,94	46,58	5,12	133,06	11,83
SHELL & TURCAS	0,00	0,00	0,00	0,00	64,99	7,14	64,99	5,78
KALELİ BESTGAZ	0,00	0,00	0,00	0,00	61,00	6,70	61,00	5,42
GESAN	0,00	0,00	0,00	0,00	59,74	6,56	59,74	5,31
ORALGAZ	0,00	0,00	0,00	0,00	54,00	5,93	54,00	4,80
BP GAZ	0,00	0,00	0,00	0,00	44,59	4,90	44,59	3,96
HABAŞ	0,00	0,00	0,00	0,00	31,55	3,47	31,55	2,80
AKPETGAZ	0,00	0,00	0,00	0,00	31,14	3,42	31,14	2,77
ANADOLUGAZ	14,68	7,00	0,00	0,00	13,46	1,48	28,14	2,50
GÜVENALGAZ	0,00	0,00	0,00	0,00	27,00	2,97	27,00	2,40
TURKUAZ	0,00	0,00	0,00	0,00	24,88	2,73	24,88	2,21
AYTEMİZ	0,00	0,00	0,00	0,00	17,78	1,95	17,78	1,58
GAZPA	0,00	0,00	0,00	0,00	16,71	1,84	16,71	1,49
MYGAZ	0,00	0,00	0,00	0,00	12,00	1,32	12,00	1,07
HÜRGAZ	0,00	0,00	0,00	0,00	11,61	1,28	11,61	1,03
YILDIRIM	0,00	0,00	0,00	0,00	10,00	1,10	10,00	0,89
KARADENİZ	0,00	0,00	0,00	0,00	9,24	1,02	9,24	0,82
<b>TOPLAM</b>	<b>209,59</b>	<b>100</b>	<b>5,37</b>	<b>100</b>	<b>910,08</b>	<b>100</b>	<b>1.125,04</b>	<b>100</b>

Tablo 4.24: Çorum

DAĞITICI	Tüplü		Dökme		Otogaz		Toplam	
	Satış (ton)	Pay (%)	Satış (ton)	Pay (%)	Satış (ton)	Pay (%)	Satış (ton)	Pay (%)
AYGAZ	247,73	46,67	0,00	0,00	536,96	20,07	<b>784,68</b>	<b>24,44</b>
KALELİ BESTGAZ	0,13	0,02	0,00	0,00	468,00	17,49	<b>468,13</b>	<b>14,58</b>
MİLANGAZ	104,49	19,68	0,00	0,00	339,56	12,69	<b>444,05</b>	<b>13,83</b>
GAZPA	20,60	3,88	0,00	0,00	270,78	10,12	<b>291,38</b>	<b>9,08</b>
OMV POAŞ	0,00	0,00	0,00	0,00	275,00	10,28	<b>275,00</b>	<b>8,56</b>
İPRAGAZ	68,04	12,82	3,93	100,00	188,80	7,06	<b>260,76</b>	<b>8,12</b>
SHELL&TURCAS	0,00	0,00	0,00	0,00	201,12	7,52	<b>201,12</b>	<b>6,26</b>
AKPETGAZ	0,00	0,00	0,00	0,00	94,19	3,52	<b>94,19</b>	<b>2,93</b>
TOTAL	0,00	0,00	0,00	0,00	89,00	3,33	<b>89,00</b>	<b>2,77</b>
CLASSGAZ	82,95	15,63	0,00	0,00	0,00	0,00	<b>82,95</b>	<b>2,58</b>
AYTEMİZ	0,00	0,00	0,00	0,00	64,47	2,41	<b>64,47</b>	<b>2,01</b>
HÜRGAZ	0,00	0,00	0,00	0,00	42,49	1,59	<b>42,49</b>	<b>1,32</b>
GESAN	0,00	0,00	0,00	0,00	40,98	1,53	<b>40,98</b>	<b>1,28</b>
HİSARGAZ	0,00	0,00	0,00	0,00	16,72	0,62	<b>16,72</b>	<b>0,52</b>
YILDIRIM	0,00	0,00	0,00	0,00	14,02	0,52	<b>14,02</b>	<b>0,44</b>
BP GAZ	0,00	0,00	0,00	0,00	10,05	0,38	<b>10,05</b>	<b>0,31</b>
GÜVENALGAZ	0,00	0,00	0,00	0,00	8,00	0,30	<b>8,00</b>	<b>0,25</b>
HABAŞ	0,00	0,00	0,00	0,00	6,95	0,26	<b>6,95</b>	<b>0,22</b>
ERGAZ	6,90	1,30	0,00	0,00	0,00	0,00	<b>6,90</b>	<b>0,22</b>
ENERJİ GAZ	0,00	0,00	0,00	0,00	5,14	0,19	<b>5,14</b>	<b>0,16</b>
BİRGAZ	0,00	0,00	0,00	0,00	3,70	0,14	<b>3,70</b>	<b>0,12</b>
<b>TOPLAM</b>	<b>530,84</b>	<b>100</b>	<b>3,93</b>	<b>100</b>	<b>2.675,92</b>	<b>100</b>	<b>3.210,69</b>	<b>100</b>

Tablo 4.25: Denizli

DAĞITICI	Tüplü		Dökme		Otogaz		Toplam	
	Satış (ton)	Pay (%)	Satış (ton)	Pay (%)	Satış (ton)	Pay (%)	Satış (ton)	Pay (%)
AYGAZ	403,72	32,65	4,57	12,45	1.291,37	29,98	<b>1.699,66</b>	<b>30,45</b>
OMV POAŞ	0,00	0,00	0,00	0,00	678,25	15,74	<b>678,25</b>	<b>12,15</b>
İPRAGAZ	368,87	29,83	32,12	87,55	156,79	3,64	<b>557,78</b>	<b>9,99</b>
MİLANGAZ	210,77	17,04	0,00	0,00	322,27	7,48	<b>533,04</b>	<b>9,55</b>
BP GAZ	0,00	0,00	0,00	0,00	374,30	8,69	<b>374,30</b>	<b>6,71</b>
SHELL&TURCAS	0,00	0,00	0,00	0,00	347,95	8,08	<b>347,95</b>	<b>6,23</b>
ORALGAZ	0,00	0,00	0,00	0,00	224,21	5,20	<b>224,21</b>	<b>4,02</b>
YILDIRIM	0,00	0,00	0,00	0,00	212,98	4,94	<b>212,98</b>	<b>3,82</b>
PAMUKKALE	155,96	12,61	0,00	0,00	46,60	1,08	<b>202,57</b>	<b>3,63</b>
ERGAZ	20,03	1,62	0,00	0,00	93,18	2,16	<b>113,21</b>	<b>2,03</b>
GÜVENALGAZ	0,00	0,00	0,00	0,00	97,00	2,25	<b>97,00</b>	<b>1,74</b>
TOTAL	0,00	0,00	0,00	0,00	87,00	2,02	<b>87,00</b>	<b>1,56</b>
ANADOLUGAZ	0,00	0,00	0,00	0,00	69,33	1,61	<b>69,33</b>	<b>1,24</b>
YURTGAZ	0,00	0,00	0,00	0,00	66,59	1,55	<b>66,59</b>	<b>1,19</b>
YURTPET	0,00	0,00	0,00	0,00	61,98	1,44	<b>61,98</b>	<b>1,11</b>
KOÇGAZ	0,00	0,00	0,00	0,00	48,04	1,12	<b>48,04</b>	<b>0,86</b>
PEGAGAZ	46,04	3,72	0,00	0,00	0,00	0,00	<b>46,04</b>	<b>0,82</b>
AKPETGAZ	0,00	0,00	0,00	0,00	36,26	0,84	<b>36,26</b>	<b>0,65</b>
GESAN	0,00	0,00	0,00	0,00	32,19	0,75	<b>32,19</b>	<b>0,58</b>
AYTEMİZ	0,00	0,00	0,00	0,00	25,31	0,59	<b>25,31</b>	<b>0,45</b>
PETGAZ	22,94	1,86	0,00	0,00	0,00	0,00	<b>22,94</b>	<b>0,41</b>
AYRANCI PETROL	0,00	0,00	0,00	0,00	14,00	0,32	<b>14,00</b>	<b>0,25</b>
GAZPA	0,00	0,00	0,00	0,00	9,83	0,23	<b>9,83</b>	<b>0,18</b>
ANTGAZ	8,16	0,66	0,00	0,00	0,00	0,00	<b>8,16</b>	<b>0,15</b>
HABAŞ	0,00	0,00	0,00	0,00	7,42	0,17	<b>7,42</b>	<b>0,13</b>
ENERJİGAZ	0,00	0,00	0,00	0,00	3,93	0,09	<b>3,93</b>	<b>0,07</b>
HÜRGAZ	0,00	0,00	0,00	0,00	1,07	0,02	<b>1,07</b>	<b>0,02</b>
<b>TOPLAM</b>	<b>1.236,58</b>	<b>100</b>	<b>36,69</b>	<b>100</b>	<b>4.307,84</b>	<b>100</b>	<b>5.581,12</b>	<b>100</b>

Tablo 4.26: Diyarbakır

DAĞITICI	Tüplü		Dökme		Otogaz		Toplam	
	Satış (ton)	Pay (%)	Satış (ton)	Pay (%)	Satış (ton)	Pay (%)	Satış (ton)	Pay (%)
AYGAZ	194,22	35,78	3,01	47,85	504,95	18,87	<b>702,18</b>	<b>21,77</b>
SHELL&TURCAS	0,00	0,00	0,00	0,00	618,09	23,10	<b>618,09</b>	<b>19,17</b>
İPRGAZ	268,69	49,50	3,28	52,15	165,53	6,19	<b>437,50</b>	<b>13,57</b>
OMV POAŞ	0,00	0,00	0,00	0,00	389,36	14,55	<b>389,36</b>	<b>12,07</b>
MİLANGAZ	74,87	13,79	0,00	0,00	180,35	6,74	<b>255,22</b>	<b>7,91</b>
EUROGAZ	0,00	0,00	0,00	0,00	109,62	4,10	<b>109,62</b>	<b>3,40</b>
AKPETGAZ	0,00	0,00	0,00	0,00	100,88	3,77	<b>100,88</b>	<b>3,13</b>
BP GAZ	0,00	0,00	0,00	0,00	84,97	3,18	<b>84,97</b>	<b>2,63</b>
TOTAL	0,00	0,00	0,00	0,00	83,00	3,10	<b>83,00</b>	<b>2,57</b>
ERGAZ	0,00	0,00	0,00	0,00	69,25	2,59	<b>69,25</b>	<b>2,15</b>
ŞANGAZ	0,00	0,00	0,00	0,00	65,68	2,45	<b>65,68</b>	<b>2,04</b>
NARGAZ	0,00	0,00	0,00	0,00	50,16	1,87	<b>50,16</b>	<b>1,56</b>
YÜCELGAZ	0,00	0,00	0,00	0,00	41,40	1,55	<b>41,40</b>	<b>1,28</b>
AYTEMİZ	0,00	0,00	0,00	0,00	31,46	1,18	<b>31,46</b>	<b>0,98</b>
ÇELEBİGAZ	0,00	0,00	0,00	0,00	28,14	1,05	<b>28,14</b>	<b>0,87</b>
YILDIRIM	0,07	0,01	0,00	0,00	27,07	1,01	<b>27,14</b>	<b>0,84</b>
STARGAZ	0,00	0,00	0,00	0,00	23,41	0,87	<b>23,41</b>	<b>0,73</b>
YAMANGAZ	0,00	0,00	0,00	0,00	20,64	0,77	<b>20,64</b>	<b>0,64</b>
MAVİGÖLGAZ	0,00	0,00	0,00	0,00	17,90	0,67	<b>17,90</b>	<b>0,56</b>
ARGAZ	0,00	0,00	0,00	0,00	16,75	0,63	<b>16,75</b>	<b>0,52</b>
GAPGAZ	0,00	0,00	0,00	0,00	12,24	0,46	<b>12,24</b>	<b>0,38</b>
AVGAZ	0,00	0,00	0,00	0,00	10,86	0,41	<b>10,86</b>	<b>0,34</b>
EROLGAZ	0,00	0,00	0,00	0,00	10,38	0,39	<b>10,38</b>	<b>0,32</b>
YURTPET	0,00	0,00	0,00	0,00	7,27	0,27	<b>7,27</b>	<b>0,23</b>
HABAŞ	0,00	0,00	0,00	0,00	3,78	0,14	<b>3,78</b>	<b>0,12</b>
GÜNEŞ GAZ	3,74	0,69	0,00	0,00	0,00	0,00	<b>3,74</b>	<b>0,12</b>
ORALGAZ	0,00	0,00	0,00	0,00	2,65	0,10	<b>2,65</b>	<b>0,08</b>
PETGAZ	1,26	0,23	0,00	0,00	0,00	0,00	<b>1,26</b>	<b>0,04</b>
<b>TOPLAM</b>	<b>542,84</b>	<b>100</b>	<b>6,29</b>	<b>100</b>	<b>2.675,79</b>	<b>100</b>	<b>3.224,92</b>	<b>100</b>

Tablo 4.27:Düzce

DAĞITICI	Tüplü		Dökme		Otogaz		Toplam	
	Satış (ton)	Pay (%)	Satış (ton)	Pay (%)	Satış (ton)	Pay (%)	Satış (ton)	Pay (%)
AYGAZ	162,22	36,56	2,31	25,89	594,11	30,95	<b>758,64</b>	<b>31,98</b>
OMV POAŞ	0,00	0,00	0,00	0,00	308,62	16,08	<b>308,62</b>	<b>13,01</b>
İPRAGAZ	100,51	22,65	6,62	74,11	146,31	7,62	<b>253,43</b>	<b>10,68</b>
MİLANGAZ	51,73	11,66	0,00	0,00	161,01	8,39	<b>212,74</b>	<b>8,97</b>
SHELL&TURCAS	0,00	0,00	0,00	0,00	180,99	9,43	<b>180,99</b>	<b>7,63</b>
GÜVENALGAZ	0,00	0,00	0,00	0,00	110,00	5,73	<b>110,00</b>	<b>4,64</b>
AKPET	0,00	0,00	0,00	0,00	100,98	5,26	<b>100,98</b>	<b>4,26</b>
TOTAL	0,00	0,00	0,00	0,00	70,00	3,65	<b>70,00</b>	<b>2,95</b>
BPGAZ	0,00	0,00	0,00	0,00	67,64	3,52	<b>67,64</b>	<b>2,85</b>
PETGAZ	56,96	12,84	0,00	0,00	0,00	0,00	<b>56,96</b>	<b>2,40</b>
HABAŞ	52,38	11,81	0,00	0,00	0,00	0,00	<b>52,38</b>	<b>2,21</b>
GESAN	13,00	2,93	0,00	0,00	33,14	1,73	<b>46,14</b>	<b>1,94</b>
ERAGAZ	0,00	0,00	0,00	0,00	39,61	2,06	<b>39,61</b>	<b>1,67</b>
AYTEMİZ	0,00	0,00	0,00	0,00	27,81	1,45	<b>27,81</b>	<b>1,17</b>
ANADOLUGAZ	0,00	0,00	0,00	0,00	21,97	1,14	<b>21,97</b>	<b>0,93</b>
YILDIRIM	0,00	0,00	0,00	0,00	20,83	1,09	<b>20,83</b>	<b>0,88</b>
ERGAZ	4,02	0,91	0,00	0,00	12,44	0,65	<b>16,46</b>	<b>0,69</b>
TURKUAZ	0,00	0,00	0,00	0,00	9,13	0,48	<b>9,13</b>	<b>0,38</b>
YURPGAZ	0,00	0,00	0,00	0,00	6,90	0,36	<b>6,90</b>	<b>0,29</b>
KARADENİZ	0,00	0,00	0,00	0,00	6,35	0,33	<b>6,35</b>	<b>0,27</b>
AKÇAGAZ	2,87	0,65	0,00	0,00	0,00	0,00	<b>2,87</b>	<b>0,12</b>
YURTPET	0,00	0,00	0,00	0,00	2,00	0,10	<b>2,00</b>	<b>0,08</b>
<b>TOPLAM</b>	<b>443,68</b>	<b>100</b>	<b>8,93</b>	<b>100</b>	<b>1.919,82</b>	<b>100</b>	<b>2.372,43</b>	<b>100</b>

Tablo 4.28: Edirne

DAĞITICI	Tüplü		Dökme		Otogaz		Toplam	
	Satış (ton)	Pay (%)	Satış (ton)	Pay (%)	Satış (ton)	Pay (%)	Satış (ton)	Pay (%)
AYGAZ	277,48	47,82	20,43	68,35	183,84	16,89	481,74	28,36
OMV POAŞ	0,00	0,00	0,00	0,00	263,54	24,21	263,54	15,51
SHELL & TURCAS	0,00	0,00	0,00	0,00	238,99	21,96	238,99	14,07
İPRAGAZ	152,65	26,31	4,46	14,92	48,29	4,44	205,41	12,09
TOTAL	0,00	0,00	0,00	0,00	111,00	10,20	111,00	6,53
BP GAZ	0,00	0,00	0,00	0,00	86,97	7,99	86,97	5,12
MİLANGAZ	74,79	12,89	0,00	0,00	8,31	0,76	83,11	4,89
ENERJİGAZ	0,00	0,00	0,00	0,00	49,41	4,54	49,41	2,91
AYTEMİZ	0,00	0,00	0,00	0,00	36,27	3,33	36,27	2,14
PETGAZ	33,31	5,74	0,00	0,00	0,00	0,00	33,31	1,96
YURTPET	0,00	0,00	0,00	0,00	23,09	2,12	23,09	1,36
HABAŞ	9,60	1,65	0,00	0,00	13,02	1,20	22,62	1,33
GÜNEŞGAZ	10,02	1,73	5,00	16,73	0,00	0,00	15,02	0,88
TRABZONGAZ	8,72	1,50	0,00	0,00	3,80	0,35	12,52	0,74
ANADOLUGAZ	11,49	1,98	0,00	0,00	0,00	0,00	11,49	0,68
AKPETGAZ	0,00	0,00	0,00	0,00	8,75	0,80	8,75	0,52
YILDIRIM	0,00	0,00	0,00	0,00	7,18	0,66	7,18	0,42
YURTGAZ	0,00	0,00	0,00	0,00	6,00	0,55	6,00	0,35
ARGAZ	2,23	0,38	0,00	0,00	0,00	0,00	2,23	0,13
<b>TOPLAM</b>	<b>580,29</b>	<b>100</b>	<b>29,89</b>	<b>100</b>	<b>1.088,46</b>	<b>100</b>	<b>1.698,63</b>	<b>100</b>

Tablo 4.29: Elazığ

DAĞITICI	Tüplü		Dökme		Otogaz		Toplam	
	Satış (ton)	Pay (%)	Satış (ton)	Pay (%)	Satış (ton)	Pay (%)	Satış (ton)	Pay (%)
AYGAZ	211,74	42,79	1,60	6,76	615,54	38,17	<b>828,88</b>	<b>38,89</b>
OMV POAŞ	0,00	0,00	0,00	0,00	374,77	23,24	<b>374,77</b>	<b>17,59</b>
İPRAGAZ	147,54	29,81	3,00	12,68	74,80	4,64	<b>225,33</b>	<b>10,57</b>
ŞARKGAZ	85,27	17,23	19,08	80,56	56,16	3,48	<b>160,50</b>	<b>7,53</b>
ERAGAZ	0,00	0,00	0,00	0,00	154,04	9,55	<b>154,04</b>	<b>7,23</b>
MİLANGAZ	42,98	8,69	0,00	0,00	40,46	2,51	<b>83,45</b>	<b>3,92</b>
BP GAZ	0,00	0,00	0,00	0,00	81,28	5,04	<b>81,28</b>	<b>3,81</b>
SHELL&TURCAS	0,00	0,00	0,00	0,00	72,89	4,52	<b>72,89</b>	<b>3,42</b>
GÜVENALGAZ	0,00	0,00	0,00	0,00	59,00	3,66	<b>59,00</b>	<b>2,77</b>
ORALGAZ	0,00	0,00	0,00	0,00	35,65	2,21	<b>35,65</b>	<b>1,67</b>
YURTPET	0,00	0,00	0,00	0,00	14,88	0,92	<b>14,88</b>	<b>0,70</b>
STARGAZ	0,00	0,00	0,00	0,00	13,95	0,87	<b>13,95</b>	<b>0,65</b>
YILDIRIM	0,00	0,00	0,00	0,00	10,73	0,67	<b>10,73</b>	<b>0,50</b>
AYTEMİZ	0,00	0,00	0,00	0,00	5,86	0,36	<b>5,86</b>	<b>0,27</b>
ERGAZ	5,65	1,14	0,00	0,00	0,00	0,00	<b>5,65</b>	<b>0,27</b>
GÜNEŞGAZ	1,70	0,34	0,00	0,00	0,00	0,00	<b>1,70</b>	<b>0,08</b>
EROL GAZ	0,00	0,00	0,00	0,00	1,36	0,08	<b>1,36</b>	<b>0,06</b>
NARGAZ	0,00	0,00	0,00	0,00	1,24	0,08	<b>1,24</b>	<b>0,06</b>
<b>TOPLAM</b>	<b>494,87</b>	<b>100</b>	<b>23,68</b>	<b>100</b>	<b>1.612,59</b>	<b>100</b>	<b>2.131,15</b>	<b>100</b>

Tablo 4.30: Erzincan

DAĞITICI	Tüplü		Dökme		Otogaz		Toplam	
	Satış (ton)	Pay (%)	Satış (ton)	Pay (%)	Satış (ton)	Pay (%)	Satış (ton)	Pay (%)
AYGAZ	113,31	48,47	0,00	0,00	216,03	27,94	<b>329,34</b>	<b>32,49</b>
OMV POAŞ	0,00	0,00	0,00	0,00	173,79	22,47	<b>173,79</b>	<b>17,14</b>
AKPETGAZ	0,00	0,00	0,00	0,00	136,68	17,68	<b>136,68</b>	<b>13,48</b>
İPRAGAZ	79,08	33,83	6,72	100,00	17,18	2,22	<b>102,97</b>	<b>10,16</b>
TOTAL	0,00	0,00	0,00	0,00	55,00	7,11	<b>55,00</b>	<b>5,43</b>
TRABZONGAZ	0,00	0,00	0,00	0,00	51,56	6,67	<b>51,56</b>	<b>5,09</b>
SHELL&TURCAS	0,00	0,00	0,00	0,00	38,54	4,98	<b>38,54</b>	<b>3,80</b>
MİLANGAZ	18,04	7,72	0,00	0,00	13,66	1,77	<b>31,70</b>	<b>3,13</b>
HABAŞ	0,00	0,00	0,00	0,00	24,08	3,11	<b>24,08</b>	<b>2,38</b>
ERGAZ	18,82	8,05	0,00	0,00	0,00	0,00	<b>18,82</b>	<b>1,86</b>
HÜRGAZ	0,00	0,00	0,00	0,00	16,02	2,07	<b>16,02</b>	<b>1,58</b>
ERAGAZ	0,00	0,00	0,00	0,00	11,96	1,55	<b>11,96</b>	<b>1,18</b>
YILDIRIM	0,00	0,00	0,00	0,00	6,44	0,83	<b>6,44</b>	<b>0,63</b>
AYTEMİZGAZ	0,00	0,00	0,00	0,00	5,94	0,77	<b>5,94</b>	<b>0,59</b>
SELÇUK GAZ	1,39	0,59	0,00	0,00	3,40	0,44	<b>4,79</b>	<b>0,47</b>
ŞARKGAZ	3,13	1,34	0,00	0,00	0,00	0,00	<b>3,13</b>	<b>0,31</b>
GÜVENALGAZ	0,00	0,00	0,00	0,00	3,00	0,39	<b>3,00</b>	<b>0,30</b>
<b>TOPLAM</b>	<b>233,76</b>	<b>100</b>	<b>6,72</b>	<b>100</b>	<b>773,27</b>	<b>100</b>	<b>1.013,74</b>	<b>100</b>

Tablo 4.31: Erzurum

DAĞITICI	Tüplü		Dökme		Otogaz		Toplam	
	Satış (ton)	Pay (%)	Satış (ton)	Pay (%)	Satış (ton)	Pay (%)	Satış (ton)	Pay (%)
AYGAZ	113,30	19,59	12,42	80,75	250,21	13,84	<b>375,93</b>	<b>15,65</b>
ERGAZ	216,99	37,53	1,96	12,74	116,84	6,46	<b>335,79</b>	<b>13,98</b>
İPRAGAZ	144,94	25,07	1,00	6,51	165,73	9,16	<b>311,67</b>	<b>12,98</b>
OMV POAŞ	0,00	0,00	0,00	0,00	300,74	16,63	<b>300,74</b>	<b>12,52</b>
MİLANGAZ	100,65	17,41	0,00	0,00	173,95	9,62	<b>274,60</b>	<b>11,43</b>
AYTEMİZGAZ	0,00	0,00	0,00	0,00	245,17	13,56	<b>245,17</b>	<b>10,21</b>
AKPETGAZ	0,00	0,00	0,00	0,00	129,80	7,18	<b>129,80</b>	<b>5,40</b>
SHELL&TURCAS	0,00	0,00	0,00	0,00	118,03	6,53	<b>118,03</b>	<b>4,91</b>
ORALGAZ	0,00	0,00	0,00	0,00	88,50	4,89	<b>88,50</b>	<b>3,68</b>
HÜRGAZ	0,00	0,00	0,00	0,00	64,16	3,55	<b>64,16</b>	<b>2,67</b>
TRABZONGAZ	0,00	0,00	0,00	0,00	39,52	2,19	<b>39,52</b>	<b>1,65</b>
YURTPET	0,00	0,00	0,00	0,00	20,95	1,16	<b>20,95</b>	<b>0,87</b>
GÜVENALGAZ	0,00	0,00	0,00	0,00	20,00	1,11	<b>20,00</b>	<b>0,83</b>
BP GAZ	0,00	0,00	0,00	0,00	18,71	1,03	<b>18,71</b>	<b>0,78</b>
GESAN	0,00	0,00	0,00	0,00	15,33	0,85	<b>15,33</b>	<b>0,64</b>
ÇELEBİGAZ	0,00	0,00	0,00	0,00	15,28	0,85	<b>15,28</b>	<b>0,64</b>
TOTAL	0,00	0,00	0,00	0,00	14,00	0,77	<b>14,00</b>	<b>0,58</b>
YILDIRIM	0,00	0,00	0,00	0,00	11,35	0,63	<b>11,35</b>	<b>0,47</b>
GÜNEŞGAZ	2,36	0,41	0,00	0,00	0,00	0,00	<b>2,36</b>	<b>0,10</b>
<b>TOPLAM</b>	<b>578,24</b>	<b>100</b>	<b>15,38</b>	<b>100</b>	<b>1.808,27</b>	<b>100</b>	<b>2.401,89</b>	<b>100</b>

Tablo 4.32:Eskişehir

DAĞITICI	Tüplü		Dökme		Otogaz		Toplam	
	Satış (ton)	Pay (%)	Satış (ton)	Pay (%)	Satış (ton)	Pay (%)	Satış (ton)	Pay (%)
AYGAZ	326,97	63,35	77,01	81,48	862,21	26,98	<b>1.266,19</b>	<b>33,27</b>
BP GAZ	0,00	0,00	0,00	0,00	475,59	14,88	<b>475,59</b>	<b>12,50</b>
OMV POAŞ	0,00	0,00	0,00	0,00	464,04	14,52	<b>464,04</b>	<b>12,19</b>
MİLANGAZ	107,73	20,87	1,00	1,06	283,17	8,86	<b>391,90</b>	<b>10,30</b>
SHELL&TURCAS	0,00	0,00	0,00	0,00	301,37	9,43	<b>301,37</b>	<b>7,92</b>
TOTAL	0,00	0,00	0,00	0,00	269,00	8,42	<b>269,00</b>	<b>7,07</b>
AKPETGAZ	0,00	0,00	0,00	0,00	122,93	3,85	<b>122,93</b>	<b>3,23</b>
İPRGAZ	72,93	14,13	7,16	7,58	35,70	1,12	<b>115,79</b>	<b>3,04</b>
GÜVENAL	0,00	0,00	0,00	0,00	88,00	2,75	<b>88,00</b>	<b>2,31</b>
AYTEMİZ	0,00	0,00	0,00	0,00	68,01	2,13	<b>68,01</b>	<b>1,79</b>
YILDIRIM	0,00	0,00	0,00	0,00	51,63	1,62	<b>51,63</b>	<b>1,36</b>
YURPGAZ	0,00	0,00	0,00	0,00	50,86	1,59	<b>50,86</b>	<b>1,34</b>
GAZMER	0,00	0,00	0,00	0,00	36,46	1,14	<b>36,46</b>	<b>0,96</b>
HABAŞ	0,00	0,00	0,00	0,00	32,82	1,03	<b>32,82</b>	<b>0,86</b>
YURTPET	0,00	0,00	0,00	0,00	29,14	0,91	<b>29,14</b>	<b>0,77</b>
GÜNEŞ GAZ	2,41	0,47	9,34	9,89	0,00	0,00	<b>11,75</b>	<b>0,31</b>
KALELİ BESTGAZ	0,00	0,00	0,00	0,00	9,00	0,28	<b>9,00</b>	<b>0,24</b>
ERGAZ	0,00	0,00	0,00	0,00	7,61	0,24	<b>7,61</b>	<b>0,20</b>
TURKUAZ	0,00	0,00	0,00	0,00	6,26	0,20	<b>6,26</b>	<b>0,16</b>
PETGAZ	6,14	1,19	0,00	0,00	0,00	0,00	<b>6,14</b>	<b>0,16</b>
HÜRGAZ	0,00	0,00	0,00	0,00	1,75	0,05	<b>1,75</b>	<b>0,05</b>
<b>TOPLAM</b>	<b>516,17</b>	<b>100</b>	<b>94,51</b>	<b>100</b>	<b>3.195,54</b>	<b>100</b>	<b>3.806,23</b>	<b>100</b>

Tablo 4.33: Gaziantep

DAĞITICI	Tüplü		Dökme		Otogaz		Toplam	
	Satış (ton)	Pay (%)	Satış (ton)	Pay (%)	Satış (ton)	Pay (%)	Satış (ton)	Pay (%)
AYGAZ	643,82	34,44	15,98	5,11	1.397,75	23,78	2.057,55	25,53
İPRAGAZ	720,09	38,51	36,12	11,54	258,60	4,40	1.014,81	12,59
MİLANGAZ	240,57	12,87	0,00	0,00	514,47	8,75	755,03	9,37
SHELL&TURCAS	0,00	0,00	0,00	0,00	567,72	9,66	567,72	7,04
OMV POAŞ	0,00	0,00	0,00	0,00	558,23	9,50	558,23	6,93
GÜVENALGAZ	0,00	0,00	0,00	0,00	475,00	8,08	475,00	5,89
YILDIRIM	0,00	0,00	0,00	0,00	445,92	7,59	445,92	5,53
PETGAZ	236,76	12,66	0,00	0,00	156,09	2,66	392,85	4,87
BP GAZ	0,00	0,00	0,00	0,00	264,53	4,50	264,53	3,28
CASA	0,00	0,00	257,28	82,23	0,00	0,00	257,28	3,19
AYTEMİZ	0,00	0,00	0,00	0,00	212,40	3,61	212,40	2,63
TOTAL	0,00	0,00	0,00	0,00	164,00	2,79	164,00	2,03
AKPETGAZ	0,00	0,00	0,00	0,00	130,48	2,22	130,48	1,62
YURTPET	0,00	0,00	0,00	0,00	121,69	2,07	121,69	1,51
MARGAZ	2,89	0,15	0,00	0,00	108,78	1,85	111,67	1,39
ORALGAZ	0,00	0,00	0,00	0,00	108,41	1,84	108,41	1,34
EROLGAZ	0,00	0,00	2,28	0,73	70,72	1,20	73,00	0,91
MAVİGÖLGAZ	0,00	0,00	0,00	0,00	51,32	0,87	51,32	0,64
YÜCEL GAZ	11,22	0,60	0,00	0,00	38,36	0,65	49,58	0,62
ERGAZ	0,00	0,00	0,00	0,00	48,60	0,83	48,60	0,60
YAMANGAZ	0,00	0,00	0,00	0,00	43,93	0,75	43,93	0,54
EUROGAZ	0,00	0,00	0,00	0,00	29,07	0,49	29,07	0,36
ARGAZ	0,00	0,00	0,00	0,00	26,32	0,45	26,32	0,33
ÇELEBİ	0,00	0,00	0,00	0,00	25,04	0,43	25,04	0,31
YENİ ULAŞLI	0,00	0,00	0,00	0,00	24,60	0,42	24,60	0,31
TORSAN	0,00	0,00	0,00	0,00	17,12	0,29	17,12	0,21
GAPGAZ	0,00	0,00	0,00	0,00	11,18	0,19	11,18	0,14
ATA LİKİT	10,10	0,54	0,00	0,00	0,00	0,00	10,10	0,13
COŞKUNALGAZ	0,00	0,00	0,00	0,00	4,98	0,08	4,98	0,06
LİKİTGAZ	3,05	0,16	0,00	0,00	0,00	0,00	3,05	0,04
ŞANGAZ	0,00	0,00	0,00	0,00	3,00	0,05	3,00	0,04
YURPGAZ	0,00	0,00	1,22	0,39	0,00	0,00	1,22	0,02
GÜNEŞGAZ	1,16	0,06	0,00	0,00	0,00	0,00	1,16	0,01
<b>TOPLAM</b>	<b>1.869,66</b>	<b>100</b>	<b>312,88</b>	<b>100</b>	<b>5.878,32</b>	<b>100</b>	<b>8.060,85</b>	<b>100</b>

Tablo 4.34: Giresun

DAĞITICI	Tüplü		Dökme		Otogaz		Toplam	
	Satış (ton)	Pay (%)	Satış (ton)	Pay (%)	Satış (ton)	Pay (%)	Satış (ton)	Pay (%)
AYGAZ	415,79	51,22	1,25	51,89	325,78	24,59	742,82	34,73
İPRAGAZ	139,66	17,21	0,00	0,00	70,46	5,32	210,12	9,82
OMV POAŞ	0,00	0,00	0,00	0,00	185,80	14,02	185,80	8,69
AYTEMİZ	0,00	0,00	0,00	0,00	184,94	13,96	184,94	8,65
MİLANGAZ	79,37	9,78	0,00	0,00	56,11	4,24	135,48	6,33
SHELL&TURCAS	0,00	0,00	0,00	0,00	134,38	10,14	134,38	6,28
TOTAL	0,00	0,00	0,00	0,00	97,00	7,32	97,00	4,53
KARADENİZ	80,56	9,92	1,16	48,11	13,73	1,04	95,45	4,46
AKPETGAZ	0,00	0,00	0,00	0,00	87,74	6,62	87,74	4,10
GESAN	63,81	7,86	0,00	0,00	21,57	1,63	85,38	3,99
YILDIRIM	0,00	0,00	0,00	0,00	74,50	5,62	74,50	3,48
TRABZONGAZ	12,45	1,53	0,00	0,00	34,15	2,58	46,60	2,18
BP GAZ	0,00	0,00	0,00	0,00	33,80	2,55	33,80	1,58
ERGAZ	20,07	2,47	0,00	0,00	0,00	0,00	20,07	0,94
GÜVENAL	0,00	0,00	0,00	0,00	5,00	0,38	5,00	0,23
<b>TOPLAM</b>	<b>811,70</b>	<b>100</b>	<b>2,41</b>	<b>100</b>	<b>1.324,96</b>	<b>100</b>	<b>2.139,08</b>	<b>100</b>

Tablo 4.35: Gümüşhane

DAĞITICI	Tüplü		Dökme		Otogaz		Toplam	
	Satış (ton)	Pay (%)	Satış (ton)	Pay (%)	Satış (ton)	Pay (%)	Satış (ton)	Pay (%)
AYGAZ	99,67	56,78	1,80	37,19	25,05	7,11	126,52	23,75
OMV POAŞ	0,00	0,00	0,00	0,00	107,82	30,59	107,82	20,24
MİLANGAZ	26,60	15,15	0,00	0,00	69,87	19,82	96,46	18,10
AYTEMİZGAZ	0,00	0,00	0,00	0,00	48,54	13,77	48,54	9,11
TRABZONGAZ	12,62	7,19	3,04	62,81	19,45	5,52	35,11	6,59
GESAN	8,13	4,63	0,00	0,00	23,63	6,70	31,75	5,96
İPRAGAZ	9,50	5,41	0,00	0,00	18,91	5,36	28,40	5,33
AKPETGAZ	0,00	0,00	0,00	0,00	17,75	5,04	17,75	3,33
KARADENİZ	2,41	1,37	0,00	0,00	7,88	2,24	10,29	1,93
ERGAZ	9,51	5,42	0,00	0,00	0,00	0,00	9,51	1,79
GÜVENALGAZ	0,00	0,00	0,00	0,00	7,00	1,99	7,00	1,31
SELÇUK GAZ	6,84	3,89	0,00	0,00	0,00	0,00	6,84	1,28
YILDIRIM	0,00	0,00	0,00	0,00	6,55	1,86	6,55	1,23
GÜNEŞGAZ	0,27	0,15	0,00	0,00	0,00	0,00	0,27	0,05
LİKİTGAZ	0,00	0,00	0,00	0,00	0,00	0,00	0,00	0,00
ORALGAZ	0,00	0,00	0,00	0,00	0,00	0,00	0,00	0,00
TOTAL	0,00	0,00	0,00	0,00	0,00	0,00	0,00	0,00
<b>TOPLAM</b>	<b>175,54</b>	<b>100</b>	<b>4,84</b>	<b>100</b>	<b>352,43</b>	<b>100</b>	<b>532,81</b>	<b>100</b>

Tablo 4.36: Hakkari

DAĞITICI	Tüplü		Dökme		Otogaz		Toplam	
	Satış (ton)	Pay (%)	Satış (ton)	Pay (%)	Satış (ton)	Pay (%)	Satış (ton)	Pay (%)
İPRAGAZ	101,38	56,82	6,85	100,00	0,00	0,00	108,23	39,61
AYGAZ	59,34	33,26	0,00	0,00	48,64	55,28	107,98	39,52
OMV POAŞ	0,00	0,00	0,00	0,00	39,34	44,72	39,34	14,40
MİLANGAZ	17,69	9,91	0,00	0,00	0,00	0,00	17,69	6,47
<b>TOPLAM</b>	<b>178,41</b>	<b>100</b>	<b>6,85</b>	<b>100</b>	<b>87,98</b>	<b>100</b>	<b>273,24</b>	<b>100</b>

Tablo 4.37: Hatay

DAĞITICI	Tüplü		Dökme		Otogaz		Toplam	
	Satış (ton)	Pay (%)	Satış (ton)	Pay (%)	Satış (ton)	Pay (%)	Satış (ton)	Pay (%)
AYGAZ	672,10	33,99	6,20	0,75	627,41	13,89	1.305,71	17,85
HASGAZ	133,68	6,76	40,35	4,91	896,32	19,84	1.070,36	14,63
İPRAGAZ	609,27	30,82	7,11	0,87	266,89	5,91	883,26	12,07
GÜNEYGAZ	0,00	0,00	584,00	71,11	17,66	0,39	601,66	8,22
OMV POAŞ	0,00	0,00	0,00	0,00	593,18	13,13	593,18	8,11
SHELL&TURCAS	1,54	0,08	0,00	0,00	399,63	8,85	401,17	5,48
MİLANGAZ	192,92	9,76	0,00	0,00	176,09	3,90	369,00	5,04
YÜCEL GAZ	123,10	6,23	0,00	0,00	155,28	3,44	278,38	3,81
BP GAZ	0,00	0,00	0,00	0,00	257,05	5,69	257,05	3,51
PETGAZ	214,89	10,87	0,00	0,00	7,90	0,17	222,79	3,05
ARGAZ	0,00	0,00	0,00	0,00	218,76	4,84	218,76	2,99
AYTEMİZ	0,00	0,00	0,00	0,00	183,65	4,07	183,65	2,51
AKPETGAZ	0,00	0,00	0,00	0,00	175,32	3,88	175,32	2,40
TOTAL	0,00	0,00	0,00	0,00	129,00	2,86	129,00	1,76
YILDIRIM	0,00	0,00	0,00	0,00	110,90	2,46	110,90	1,52
CASA	0,00	0,00	106,44	12,96	0,00	0,00	106,44	1,45
EROLGAZ	0,00	0,00	0,00	0,00	101,82	2,25	101,82	1,39
ESGAZ	0,00	0,00	77,22	9,40	0,00	0,00	77,22	1,06
GÜVENALGAZ	0,00	0,00	0,00	0,00	70,00	1,55	70,00	0,96
MAVİGÖLGAZ	0,00	0,00	0,00	0,00	48,36	1,07	48,36	0,66
MARGAZ	7,05	0,36	0,00	0,00	36,37	0,81	43,42	0,59
ORALGAZ	0,00	0,00	0,00	0,00	36,27	0,80	36,27	0,50
ERGAZ	10,49	0,53	0,00	0,00	0,00	0,00	10,49	0,14
LİKİTGAZ	7,61	0,38	0,00	0,00	0,00	0,00	7,61	0,10
ERAGAZ	0,00	0,00	0,00	0,00	5,10	0,11	5,10	0,07
GÜNEŞGAZ	4,50	0,23	0,00	0,00	0,00	0,00	4,50	0,06
TORSAN	0,00	0,00	0,00	0,00	4,34	0,10	4,34	0,06
<b>TOPLAM</b>	<b>1.977,14</b>	<b>100</b>	<b>821,32</b>	<b>100</b>	<b>4.517,28</b>	<b>100</b>	<b>7.315,74</b>	<b>100</b>

Tablo 4.38: Iğdır

DAĞITICI	Tüplü		Dökme		Otogaz		Toplam	
	Satış (ton)	Pay (%)	Satış (ton)	Pay (%)	Satış (ton)	Pay (%)	Satış (ton)	Pay (%)
AYGAZ	68,56	36,37	0,00	0,00	31,55	21,62	100,11	29,94
İPRAGAZ	48,36	25,65	0,00	0,00	31,85	21,84	80,21	23,99
MİLANGAZ	51,13	27,12	0,00	0,00	2,90	1,99	54,03	16,16
HÜRGAZ	0,00	0,00	0,00	0,00	32,20	22,07	32,20	9,63
ERGAZ	20,46	10,85	0,00	0,00	0,00	0,00	20,46	6,12
YAMAN GAZ	0,00	0,00	0,00	0,00	11,78	8,07	11,78	3,52
AKPETGAZ	0,00	0,00	0,00	0,00	10,54	7,22	10,54	3,15
OMV POAŞ	0,00	0,00	0,00	0,00	9,61	6,59	9,61	2,87
AYTEMİZ	0,00	0,00	0,00	0,00	9,34	6,40	9,34	2,79
NARGAZ	0,00	0,00	0,00	0,00	6,12	4,20	6,12	1,83
<b>TOPLAM</b>	<b>188,51</b>	<b>100</b>	<b>0,00</b>	<b>100</b>	<b>145,89</b>	<b>100</b>	<b>334,39</b>	<b>100</b>

Tablo 4.39: Isparta

DAĞITICI	Tüplü		Dökme		Otogaz		Toplam	
	Satış (ton)	Pay (%)	Satış (ton)	Pay (%)	Satış (ton)	Pay (%)	Satış (ton)	Pay (%)
AYGAZ	252,34	49,50	1,34	8,83	443,28	21,56	696,96	27,00
OMV POAŞ	0,00	0,00	0,00	0,00	537,47	26,14	537,47	20,82
İPRAGAZ	117,01	22,95	12,35	81,53	232,09	11,29	361,46	14,00
MİLANGAZ	69,14	13,56	0,00	0,00	208,30	10,13	277,44	10,75
SHELL&TURCAS	0,00	0,00	0,00	0,00	158,51	7,71	158,51	6,14
PETGAZ	4,55	0,89	0,00	0,00	82,48	4,01	87,04	3,37
AKPET	0,00	0,00	0,00	0,00	83,14	4,04	83,14	3,22
ERGAZ	37,90	7,43	0,00	0,00	42,08	2,05	79,98	3,10
BP GAZ	0,00	0,00	0,00	0,00	75,24	3,66	75,24	2,91
YILDIRIM	0,00	0,00	0,00	0,00	53,61	2,61	53,61	2,08
HABAŞ	0,00	0,00	0,00	0,00	37,44	1,82	37,44	1,45
GESAN	0,00	0,00	0,00	0,00	33,04	1,61	33,04	1,28
KONGAZ	28,88	5,67	0,00	0,00	0,00	0,00	28,88	1,12
TOTAL	0,00	0,00	0,00	0,00	22,00	1,07	22,00	0,85
YURTGAZ	0,00	0,00	0,00	0,00	12,87	0,63	12,87	0,50
YÜCELGAZ	0,00	0,00	0,00	0,00	12,36	0,60	12,36	0,48
HÜRGAZ	0,00	0,00	0,00	0,00	10,13	0,49	10,13	0,39
ANTGAZ	0,00	0,00	1,46	9,64	7,40	0,36	8,86	0,34
GÜVENAL	0,00	0,00	0,00	0,00	5,00	0,24	5,00	0,19
<b>TOPLAM</b>	<b>509,83</b>	<b>100</b>	<b>15,15</b>	<b>100</b>	<b>2.056,45</b>	<b>100</b>	<b>2.581,44</b>	<b>100</b>

Tablo 4.40: İstanbul

DAĞITICI	Tüplü		Dökme		Otogaz		Toplam	
	Satış (ton)	Pay (%)	Satış (ton)	Pay (%)	Satış (ton)	Pay (%)	Satış (ton)	Pay (%)
AYGAZ	2.699,26	48,23	577,30	24,82	7.024,65	32,07	<b>10.301,21</b>	<b>34,54</b>
SHELL&TURCAS	0,00	0,00	0,00	0,00	3.905,65	17,83	<b>3.905,65</b>	<b>13,10</b>
OMV POAŞ	0,00	0,00	0,00	0,00	3.845,30	17,56	<b>3.845,30</b>	<b>12,89</b>
TOTAL	0,00	0,00	1.412,49	60,73	1.352,00	6,17	<b>2.764,49</b>	<b>9,27</b>
BP GAZ	0,00	0,00	0,00	0,00	2.096,46	9,57	<b>2.096,46</b>	<b>7,03</b>
MİLANGAZ	783,87	14,00	60,39	2,60	935,19	4,27	<b>1.779,45</b>	<b>5,97</b>
İPRAGAZ	1.243,83	22,22	271,15	11,66	212,36	0,97	<b>1.727,34</b>	<b>5,79</b>
AKPETGAZ	0,00	0,00	0,00	0,00	795,37	3,63	<b>795,37</b>	<b>2,67</b>
AYTEMİZGAZ	0,00	0,00	0,00	0,00	574,10	2,62	<b>574,10</b>	<b>1,92</b>
HABAŞ	435,12	7,77	0,00	0,00	0,00	0,00	<b>435,12</b>	<b>1,46</b>
ENERJİGAZ	0,00	0,00	0,00	0,00	283,59	1,29	<b>283,59</b>	<b>0,95</b>
YURTPET	0,00	0,00	0,00	0,00	276,44	1,26	<b>276,44</b>	<b>0,93</b>
TURKUAZ	0,00	0,00	0,00	0,00	270,24	1,23	<b>270,24</b>	<b>0,91</b>
YILDIRIM	0,00	0,00	0,00	0,00	246,36	1,12	<b>246,36</b>	<b>0,83</b>
ERGAZ	191,93	3,43	0,00	0,00	0,00	0,00	<b>191,93</b>	<b>0,64</b>
PETGAZ	190,51	3,40	0,00	0,00	0,00	0,00	<b>190,51</b>	<b>0,64</b>
YURTPET	9,68	0,17	0,00	0,00	27,49	0,13	<b>37,16</b>	<b>0,12</b>
GÜVENALGAZ	0,00	0,00	0,00	0,00	31,00	0,14	<b>31,00</b>	<b>0,10</b>
ARGAZ	9,99	0,18	1,15	0,05	8,63	0,04	<b>19,77</b>	<b>0,07</b>
ERAGAZ	0,00	0,00	0,00	0,00	16,13	0,07	<b>16,13</b>	<b>0,05</b>
GÜNEŞGAZ	11,99	0,21	3,26	0,14	0,00	0,00	<b>15,25</b>	<b>0,05</b>
GÜNEYGAZ	9,00	0,16	0,00	0,00	0,00	0,00	<b>9,00</b>	<b>0,03</b>
AKÇAGAZ	5,95	0,11	0,00	0,00	0,00	0,00	<b>5,95</b>	<b>0,02</b>
GESAN	3,95	0,07	0,00	0,00	0,00	0,00	<b>3,95</b>	<b>0,01</b>
TRABZONGAZ	2,05	0,04	0,00	0,00	0,00	0,00	<b>2,05</b>	<b>0,01</b>
<b>TOPLAM</b>	<b>5.597,13</b>	<b>100</b>	<b>2.325,74</b>	<b>100</b>	<b>21.900,94</b>	<b>100</b>	<b>29.823,81</b>	<b>100</b>

Tablo 4.41: İzmir

DAĞITICI	Tüplü		Dökme		Otogaz		Toplam	
	Satış (ton)	Pay (%)	Satış (ton)	Pay (%)	Satış (ton)	Pay (%)	Satış (ton)	Pay (%)
AYGAZ	2.439,35	41,60	14.781,12	98,04	3.390,30	23,33	<b>20.610,77</b>	<b>58,10</b>
SHELL&TURCAS	0,00	0,00	0,00	0,00	2.451,94	16,87	<b>2.451,94</b>	<b>6,91</b>
İPRGAZ	1.503,94	25,65	148,59	0,99	545,36	3,75	<b>2.197,89</b>	<b>6,20</b>
MİLANGAZ	1.170,68	19,96	43,59	0,29	972,80	6,69	<b>2.187,07</b>	<b>6,17</b>
BP GAZ	0,00	0,00	0,00	0,00	2.012,06	13,84	<b>2.012,06</b>	<b>5,67</b>
OMV POAŞ	1,92	0,03	0,00	0,00	2.006,17	13,80	<b>2.008,09</b>	<b>5,66</b>
TOTAL	0,00	0,00	21,61	0,14	762,00	5,24	<b>783,61</b>	<b>2,21</b>
ERGAZ	0,00	0,00	0,00	0,00	630,36	4,34	<b>630,36</b>	<b>1,78</b>
AKPETGAZ	0,00	0,00	4,62	0,03	610,24	4,20	<b>614,86</b>	<b>1,73</b>
AYTEMİZGAZ	0,00	0,00	0,00	0,00	514,27	3,54	<b>514,27</b>	<b>1,45</b>
PETGAZ	409,99	6,99	0,00	0,00	3,08	0,02	<b>413,07</b>	<b>1,16</b>
HABAŞ	181,75	3,10	4,90	0,03	30,44	0,21	<b>217,09</b>	<b>0,61</b>
YILDIRIM	0,00	0,00	0,00	0,00	190,24	1,31	<b>190,24</b>	<b>0,54</b>
ERGAZ	129,52	2,21	10,14	0,07	4,38	0,03	<b>144,04</b>	<b>0,41</b>
GÜVENALGAZ	0,00	0,00	0,00	0,00	115,00	0,79	<b>115,00</b>	<b>0,32</b>
YURTPET	0,00	0,00	0,00	0,00	64,02	0,44	<b>64,02</b>	<b>0,18</b>
ORALGAZ	0,00	0,00	0,00	0,00	60,90	0,42	<b>60,90</b>	<b>0,17</b>
YURTGAZ	0,00	0,00	0,00	0,00	58,38	0,40	<b>58,38</b>	<b>0,16</b>
GÜNEŞ GAZ	8,99	0,15	28,16	0,19	0,00	0,00	<b>37,15</b>	<b>0,10</b>
TURKUAZ	0,00	0,00	0,00	0,00	36,46	0,25	<b>36,46</b>	<b>0,10</b>
ARGAZ	0,00	0,00	33,59	0,22	0,00	0,00	<b>33,59</b>	<b>0,09</b>
ANADOLUGAZ	0,00	0,00	0,00	0,00	24,34	0,17	<b>24,34</b>	<b>0,07</b>
GÜNEYGAZ	0,00	0,00	0,00	0,00	24,01	0,17	<b>24,01</b>	<b>0,07</b>
KOÇGAZ	0,00	0,00	0,00	0,00	21,94	0,15	<b>21,94</b>	<b>0,06</b>
PEGAGAZ	17,51	0,30	0,00	0,00	0,00	0,00	<b>17,51</b>	<b>0,05</b>
GESAN	0,00	0,00	0,00	0,00	5,65	0,04	<b>5,65</b>	<b>0,02</b>
<b>TOPLAM</b>	<b>5.863,65</b>	<b>100</b>	<b>15.076,32</b>	<b>100</b>	<b>14.534,33</b>	<b>100</b>	<b>35.474,31</b>	<b>100</b>

Tablo 4.42: Kahramanmaraş

DAĞITICI	Tüplü		Dökme		Otogaz		Toplam	
	Satış (ton)	Pay (%)	Satış (ton)	Pay (%)	Satış (ton)	Pay (%)	Satış (ton)	Pay (%)
AYGAZ	245,46	22,94	4,76	8,81	809,07	16,19	1.059,29	17,31
MİLANGAZ	111,75	10,44	0,00	0,00	838,52	16,78	950,28	15,53
MARGAZ	246,95	23,08	34,00	62,96	455,89	9,13	736,84	12,04
İPRAGAZ	225,34	21,06	6,42	11,88	379,88	7,60	611,64	9,99
GÜVENALGAZ	2,00	0,19	0,00	0,00	347,00	6,95	349,00	5,70
OMV POAŞ	0,00	0,00	0,00	0,00	294,25	5,89	294,25	4,81
YILDIRIM	0,00	0,00	0,00	0,00	283,44	5,67	283,44	4,63
AKPETGAZ	0,00	0,00	0,00	0,00	273,22	5,47	273,22	4,46
YURTPET	0,00	0,00	0,00	0,00	250,32	5,01	250,32	4,09
LİKİTGAZ	175,48	16,40	0,00	0,00	0,00	0,00	175,48	2,87
TOTAL	0,00	0,00	0,00	0,00	168,00	3,36	168,00	2,75
SHELL&TURCAS	0,00	0,00	0,00	0,00	152,18	3,05	152,18	2,49
BP GAZ	0,00	0,00	0,00	0,00	138,10	2,76	138,10	2,26
MAVİGÖLGAZ	0,00	0,00	0,00	0,00	128,79	2,58	128,79	2,10
YENİ ULAŞLI	0,00	0,00	8,83	16,35	108,44	2,17	117,27	1,92
ORALGAZ	0,00	0,00	0,00	0,00	112,58	2,25	112,58	1,84
COŞKUNALGAZ	10,57	0,99	0,00	0,00	61,16	1,22	71,73	1,17
AYTEMİZ	0,00	0,00	0,00	0,00	52,32	1,05	52,32	0,85
EROLGAZ	24,50	2,29	0,00	0,00	22,71	0,45	47,21	0,77
ERAGAZ	0,00	0,00	0,00	0,00	40,28	0,81	40,28	0,66
YÜCELGAZ	0,00	0,00	0,00	0,00	36,35	0,73	36,35	0,59
PETGAZ	22,62	2,11	0,00	0,00	5,27	0,11	27,89	0,46
ERGAZ	0,00	0,00	0,00	0,00	18,44	0,37	18,44	0,30
YAMANGAZ	0,00	0,00	0,00	0,00	8,52	0,17	8,52	0,14
TORSAN	0,00	0,00	0,00	0,00	7,14	0,14	7,14	0,12
ŞARKGAZ	5,25	0,49	0,00	0,00	0,00	0,00	5,25	0,09
ATA LİKİT	0,00	0,00	0,00	0,00	4,18	0,08	4,18	0,07
<b>TOPLAM</b>	<b>1.069,94</b>	<b>100</b>	<b>54,01</b>	<b>100</b>	<b>4.996,05</b>	<b>100</b>	<b>6.119,99</b>	<b>100</b>

Tablo 4.43: Karabük

DAĞITICI	Tüplü		Dökme		Otogaz		Toplam	
	Satış (ton)	Pay (%)	Satış (ton)	Pay (%)	Satış (ton)	Pay (%)	Satış (ton)	Pay (%)
AYGAZ	182,50	65,89	3,08	5,21	313,45	30,05	499,03	36,18
İPRAGAZ	51,08	18,44	56,02	94,79	130,62	12,52	237,72	17,23
TOTAL	0,00	0,00	0,00	0,00	167,00	16,01	167,00	12,11
OMV POAŞ	0,00	0,00	0,00	0,00	142,75	13,68	142,75	10,35
MİLANGAZ	27,39	9,89	0,00	0,00	92,28	8,85	119,67	8,68
BP GAZ	0,00	0,00	0,00	0,00	75,13	7,20	75,13	5,45
SHELL&TURCAS	0,00	0,00	0,00	0,00	63,63	6,10	63,63	4,61
PETGAZ	7,80	2,82	0,00	0,00	46,75	4,48	54,55	3,95
YURTPET	0,00	0,00	0,00	0,00	9,56	0,92	9,56	0,69
AKÇAGAZ	8,18	2,95	0,00	0,00	0,00	0,00	8,18	0,59
HÜRGAZ	0,00	0,00	0,00	0,00	2,09	0,20	2,09	0,15
<b>TOPLAM</b>	<b>276,96</b>	<b>100</b>	<b>59,10</b>	<b>100</b>	<b>1.043,25</b>	<b>100</b>	<b>1.379,31</b>	<b>100</b>

Tablo 4.44: Karaman

DAĞITICI	Tüplü		Dökme		Otogaz		Toplam	
	Satış (ton)	Pay (%)	Satış (ton)	Pay (%)	Satış (ton)	Pay (%)	Satış (ton)	Pay (%)
AYGAZ	82,48	35,69	18,09	46,82	253,85	25,27	354,42	27,81
İPRAGAZ	46,79	20,25	20,54	53,18	95,81	9,54	163,14	12,80
KONGAZ	45,74	19,79	0,00	0,00	90,31	8,99	136,05	10,68
OMV POAŞ	0,00	0,00	0,00	0,00	98,50	9,80	98,50	7,73
SHELL&TURCAS	0,00	0,00	0,00	0,00	79,25	7,89	79,25	6,22
BP GAZ	0,00	0,00	0,00	0,00	75,59	7,52	75,59	5,93
AYTEMİZ	0,00	0,00	0,00	0,00	54,23	5,40	54,23	4,26
AKPETGAZ	0,00	0,00	0,00	0,00	50,49	5,03	50,49	3,96
MİLANGAZ	22,77	9,85	0,00	0,00	26,44	2,63	49,21	3,86
TOTAL	0,00	0,00	0,00	0,00	39,00	3,88	39,00	3,06
ERAGAZ	0,00	0,00	0,00	0,00	36,57	3,64	36,57	2,87
GÜVENALGAZ	0,00	0,00	0,00	0,00	26,00	2,59	26,00	2,04
EROLGAZ	0,00	0,00	0,00	0,00	23,14	2,30	23,14	1,82
ANADOLUGAZ	17,47	7,56	0,00	0,00	1,78	0,18	19,25	1,51
YURTPET	0,00	0,00	0,00	0,00	16,22	1,61	16,22	1,27
YILDIRIM	0,00	0,00	0,00	0,00	12,64	1,26	12,64	0,99
YURTGAZ	0,00	0,00	0,00	0,00	12,55	1,25	12,55	0,98
YAMANGAZ	0,00	0,00	0,00	0,00	12,34	1,23	12,34	0,97
ERGAZ	10,97	4,75	0,00	0,00	0,00	0,00	10,97	0,86
LİKİTGAZ	2,53	1,10	0,00	0,00	0,00	0,00	2,53	0,20
GÜNEŞGAZ	2,34	1,01	0,00	0,00	0,00	0,00	2,34	0,18
<b>TOPLAM</b>	<b>231,10</b>	<b>100</b>	<b>38,63</b>	<b>100</b>	<b>1.004,71</b>	<b>100</b>	<b>1.274,43</b>	<b>100</b>

Tablo 4.45: Kars

DAĞITICI	Tüplü		Dökme		Otogaz		Toplam	
	Satış (ton)	Pay (%)	Satış (ton)	Pay (%)	Satış (ton)	Pay (%)	Satış (ton)	Pay (%)
AYGAZ	109,59	40,90	5,00	100,00	92,81	23,42	<b>207,40</b>	<b>30,99</b>
AYTEMİZGAZ	0,00	0,00	0,00	0,00	78,54	19,82	<b>78,54</b>	<b>11,74</b>
İPRAGAZ	69,25	25,85	0,00	0,00	0,00	0,00	<b>69,25</b>	<b>10,35</b>
ERGAZ	67,98	25,37	0,00	0,00	0,00	0,00	<b>67,98</b>	<b>10,16</b>
OMV POAŞ	0,00	0,00	0,00	0,00	55,95	14,12	<b>55,95</b>	<b>8,36</b>
SHELL&TURCAS	0,00	0,00	0,00	0,00	34,77	8,78	<b>34,77</b>	<b>5,20</b>
AKPET	0,00	0,00	0,00	0,00	33,50	8,45	<b>33,50</b>	<b>5,01</b>
ORALGAZ	0,00	0,00	0,00	0,00	32,18	8,12	<b>32,18</b>	<b>4,81</b>
YILDIRIM	0,00	0,00	0,00	0,00	18,20	4,59	<b>18,20</b>	<b>2,72</b>
MİLANGAZ	16,87	6,29	0,00	0,00	0,00	0,00	<b>16,87</b>	<b>2,52</b>
HÜRGAZ	0,00	0,00	0,00	0,00	16,02	4,04	<b>16,02</b>	<b>2,39</b>
MAVİGÖL	0,00	0,00	0,00	0,00	14,33	3,62	<b>14,33</b>	<b>2,14</b>
YURTPET	0,00	0,00	0,00	0,00	10,92	2,76	<b>10,92</b>	<b>1,63</b>
GÜVENALGAZ	0,00	0,00	0,00	0,00	9,00	2,27	<b>9,00</b>	<b>1,34</b>
GEÜNEŞGAZ	4,25	1,59	0,00	0,00	0,00	0,00	<b>4,25</b>	<b>0,63</b>
<b>TOPLAM</b>	<b>267,93</b>	<b>100</b>	<b>5,00</b>	<b>100</b>	<b>396,23</b>	<b>100</b>	<b>669,16</b>	<b>100</b>

Tablo 4.46: Kastamonu

DAĞITICI	Tüplü		Dökme		Otogaz		Toplam	
	Satış (ton)	Pay (%)	Satış (ton)	Pay (%)	Satış (ton)	Pay (%)	Satış (ton)	Pay (%)
AYGAZ	370,01	66,48	8,82	71,13	672,59	35,01	<b>1.051,42</b>	<b>42,23</b>
OMV POAŞ	0,00	0,00	0,00	0,00	359,39	18,71	<b>359,39</b>	<b>14,43</b>
TOTAL	0,00	0,00	0,00	0,00	204,00	10,62	<b>204,00</b>	<b>8,19</b>
MİLANGAZ	31,12	5,59	0,00	0,00	163,85	8,53	<b>194,97</b>	<b>7,83</b>
İPRGAZ	90,92	16,34	0,00	0,00	98,66	5,14	<b>189,59</b>	<b>7,61</b>
SHELL & TURCAS	0,00	0,00	0,00	0,00	124,09	6,46	<b>124,09</b>	<b>4,98</b>
AYTEMİZ	0,00	0,00	0,00	0,00	83,61	4,35	<b>83,61</b>	<b>3,36</b>
AKÇAGAZ	25,91	4,66	0,00	0,00	8,74	0,45	<b>34,65</b>	<b>1,39</b>
PETGAZ	30,38	5,46	0,00	0,00	0,00	0,00	<b>30,38</b>	<b>1,22</b>
KALELİ BESTGAZ	0,00	0,00	0,00	0,00	30,00	1,56	<b>30,00</b>	<b>1,20</b>
AKPETGAZ	0,00	0,00	0,00	0,00	24,26	1,26	<b>24,26</b>	<b>0,97</b>
HÜRGAZ	0,00	0,00	0,00	0,00	24,18	1,26	<b>24,18</b>	<b>0,97</b>
KARADENİZ	2,16	0,39	0,00	0,00	21,09	1,10	<b>23,25</b>	<b>0,93</b>
YURTPET	0,00	0,00	0,00	0,00	22,08	1,15	<b>22,08</b>	<b>0,89</b>
GESAN	0,00	0,00	0,00	0,00	21,67	1,13	<b>21,67</b>	<b>0,87</b>
YILDIRIM	0,00	0,00	0,00	0,00	17,42	0,91	<b>17,42</b>	<b>0,70</b>
HABAŞ	0,00	0,00	0,00	0,00	16,68	0,87	<b>16,68</b>	<b>0,67</b>
TURKUAZ	0,00	0,00	0,00	0,00	12,27	0,64	<b>12,27</b>	<b>0,49</b>
GÜVENALGAZ	0,00	0,00	0,00	0,00	9,00	0,47	<b>9,00</b>	<b>0,36</b>
BP GAZ	0,00	0,00	0,00	0,00	7,41	0,39	<b>7,41</b>	<b>0,30</b>
ERGAZ	5,73	1,03	0,00	0,00	0,00	0,00	<b>5,73</b>	<b>0,23</b>
GÜNEŞGAZ	0,33	0,06	3,58	28,87	0,00	0,00	<b>3,91</b>	<b>0,16</b>
<b>TOPLAM</b>	<b>556,57</b>	<b>100</b>	<b>12,40</b>	<b>100</b>	<b>1.920,98</b>	<b>100</b>	<b>2.489,94</b>	<b>100</b>

Tablo 4.47: Kayseri

DAĞITICI	Tüplü		Dökme		Otogaz		Toplam	
	Satış (ton)	Pay (%)	Satış (ton)	Pay (%)	Satış (ton)	Pay (%)	Satış (ton)	Pay (%)
AYGAZ	515,94	42,80	7,78	49,35	1.866,55	29,15	<b>2.390,28</b>	<b>31,35</b>
MİLANGAZ	253,93	21,06	0,00	0,00	1.080,51	16,88	<b>1.334,45</b>	<b>17,50</b>
OMV POAŞ	0,00	0,00	0,00	0,00	856,68	13,38	<b>856,68</b>	<b>11,24</b>
İPRAGAZ	337,29	27,98	3,36	21,30	355,96	5,56	<b>696,61</b>	<b>9,14</b>
SHELL&TURCAS	0,00	0,00	0,00	0,00	595,32	9,30	<b>595,32</b>	<b>7,81</b>
AYTEMİZ	0,00	0,00	0,00	0,00	558,96	8,73	<b>558,96</b>	<b>7,33</b>
BP GAZ	0,00	0,00	0,00	0,00	346,11	5,41	<b>346,11</b>	<b>4,54</b>
AKPETGAZ	0,00	0,00	0,00	0,00	225,38	3,52	<b>225,38</b>	<b>2,96</b>
TOTAL	0,00	0,00	0,00	0,00	158,00	2,47	<b>158,00</b>	<b>2,07</b>
PETGAZ	87,09	7,22	0,00	0,00	36,72	0,57	<b>123,81</b>	<b>1,62</b>
MARGAZ	2,76	0,23	3,41	21,62	59,10	0,92	<b>65,27</b>	<b>0,86</b>
YURTGAZ	0,00	0,00	0,00	0,00	44,40	0,69	<b>44,40</b>	<b>0,58</b>
MAVİGÖLGAZ	0,00	0,00	0,00	0,00	39,62	0,62	<b>39,62</b>	<b>0,52</b>
YILDIRIM	0,00	0,00	0,00	0,00	38,77	0,61	<b>38,77</b>	<b>0,51</b>
HABAŞ	0,00	0,00	0,00	0,00	34,90	0,55	<b>34,90</b>	<b>0,46</b>
GÜVENALGAZ	0,00	0,00	0,00	0,00	26,00	0,41	<b>26,00</b>	<b>0,34</b>
ŞİRİNGAZ	1,89	0,16	0,00	0,00	17,52	0,27	<b>19,41</b>	<b>0,25</b>
BİRGAZ	0,00	0,00	0,00	0,00	18,50	0,29	<b>18,50</b>	<b>0,24</b>
YAMANGAZ	0,00	0,00	0,00	0,00	15,43	0,24	<b>15,43</b>	<b>0,20</b>
ERAGAZ	0,00	0,00	0,00	0,00	12,56	0,20	<b>12,56</b>	<b>0,16</b>
ANADOLUGAZ	4,47	0,37	0,00	0,00	4,22	0,07	<b>8,69</b>	<b>0,11</b>
GÜNEYGAZ	0,00	0,00	0,00	0,00	5,28	0,08	<b>5,28</b>	<b>0,07</b>
ENERJİGAZ	0,00	0,00	0,00	0,00	4,48	0,07	<b>4,48</b>	<b>0,06</b>
GÜNEŞGAZ	2,12	0,18	1,22	7,73	0,00	0,00	<b>3,34</b>	<b>0,04</b>
YURTPET	0,00	0,00	0,00	0,00	2,03	0,03	<b>2,03</b>	<b>0,03</b>
<b>TOPLAM</b>	<b>1.205,50</b>	<b>100</b>	<b>15,77</b>	<b>100</b>	<b>6.402,99</b>	<b>100</b>	<b>7.624,27</b>	<b>100</b>

Tablo 4.48: Kırıkkale

DAĞITICI	Tüplü		Dökme		Otogaz		Toplam	
	Satış (ton)	Pay (%)	Satış (ton)	Pay (%)	Satış (ton)	Pay (%)	Satış (ton)	Pay (%)
AKPETGAZ	0,00	0,00	0,00	0,00	477,55	21,79	477,55	17,39
MİLANGAZ	33,03	14,02	0,00	0,00	435,06	19,85	468,10	17,05
KALEGAZ	1,41	0,60	215,02	67,52	242,98	11,09	459,41	16,73
İPRAGAZ	125,68	53,33	8,71	2,73	168,87	7,71	303,26	11,05
AYGAZ	71,54	30,36	0,83	0,26	194,51	8,88	266,89	9,72
GAZMER	0,00	0,00	0,00	0,00	120,04	5,48	120,04	4,37
YILDIRIM	0,00	0,00	0,00	0,00	101,40	4,63	101,40	3,69
SORGUN ASGAZ	0,00	0,00	93,88	29,48	0,00	0,00	93,88	3,42
OMV POAŞ	0,00	0,00	0,00	0,00	77,79	3,55	77,79	2,83
SHELL&TURCAS	0,00	0,00	0,00	0,00	72,83	3,32	72,83	2,65
AYTEMİZ	2,60	1,10	0,00	0,00	67,81	3,09	70,41	2,56
GAZPA	0,00	0,00	0,00	0,00	65,72	3,00	65,72	2,39
ANADOLUGAZ	0,77	0,33	0,00	0,00	49,18	2,24	49,95	1,82
HABAŞ	0,00	0,00	0,00	0,00	44,86	2,05	44,86	1,63
GÜVENALGAZ	0,00	0,00	0,00	0,00	22,00	1,00	22,00	0,80
GESAN	0,00	0,00	0,00	0,00	14,19	0,65	14,19	0,52
KALELİ BESTGAZ	0,00	0,00	0,00	0,00	11,00	0,50	11,00	0,40
ORALGAZ	0,00	0,00	0,00	0,00	7,99	0,36	7,99	0,29
YURTPET	0,00	0,00	0,00	0,00	5,80	0,26	5,80	0,21
BP GAZ	0,00	0,00	0,00	0,00	4,75	0,22	4,75	0,17
HÜRGAZ	0,00	0,00	0,00	0,00	4,24	0,19	4,24	0,15
HİSARGAZ	0,00	0,00	0,00	0,00	2,66	0,12	2,66	0,10
GÜNEŞGAZ	0,63	0,27	0,00	0,00	0,00	0,00	0,63	0,02
<b>TOPLAM</b>	<b>235,67</b>	<b>100</b>	<b>318,44</b>	<b>100</b>	<b>2.191,23</b>	<b>100</b>	<b>2.745,34</b>	<b>100</b>

Tablo 4.49: Kırklareli

DAĞITICI	Tüplü		Dökme		Otogaz		Toplam	
	Satış (ton)	Pay (%)	Satış (ton)	Pay (%)	Satış (ton)	Pay (%)	Satış (ton)	Pay (%)
AYGAZ	215,78	50,98	1,18	12,55	299,85	29,93	<b>516,81</b>	<b>36,02</b>
OMV POAŞ	0,00	0,00	0,00	0,00	185,99	18,56	<b>185,99</b>	<b>12,96</b>
İPRAGAZ	54,94	12,98	8,24	87,45	99,22	9,90	<b>162,40</b>	<b>11,32</b>
TOTAL	0,00	0,00	0,00	0,00	126,00	12,58	<b>126,00</b>	<b>8,78</b>
MİLANGAZ	69,04	16,31	0,00	0,00	12,37	1,23	<b>81,40</b>	<b>5,67</b>
BP GAZ	0,00	0,00	0,00	0,00	78,67	7,85	<b>78,67</b>	<b>5,48</b>
SHELL&TURCAS	0,00	0,00	0,00	0,00	71,18	7,10	<b>71,18</b>	<b>4,96</b>
AYTEMİZ	0,00	0,00	0,00	0,00	59,77	5,97	<b>59,77</b>	<b>4,17</b>
PETGAZ	48,82	11,53	0,00	0,00	0,00	0,00	<b>48,82</b>	<b>3,40</b>
HABAŞ	34,12	8,06	0,00	0,00	0,00	0,00	<b>34,12</b>	<b>2,38</b>
YURTPET	0,00	0,00	0,00	0,00	29,33	2,93	<b>29,33</b>	<b>2,04</b>
YURTPET	0,00	0,00	0,00	0,00	19,08	1,90	<b>19,08</b>	<b>1,33</b>
AKPET	0,00	0,00	0,00	0,00	9,03	0,90	<b>9,03</b>	<b>0,63</b>
TRABZONGAZ	0,00	0,00	0,00	0,00	6,44	0,64	<b>6,44</b>	<b>0,45</b>
YILDIRIM	0,00	0,00	0,00	0,00	5,01	0,50	<b>5,01</b>	<b>0,35</b>
ERGAZ	0,62	0,15	0,00	0,00	0,00	0,00	<b>0,62</b>	<b>0,04</b>
<b>TOPLAM</b>	<b>423,30</b>	<b>100</b>	<b>9,42</b>	<b>100</b>	<b>1.001,93</b>	<b>100</b>	<b>1.434,65</b>	<b>100</b>

Tablo 4.50: Kırşehir

DAĞITICI	Tüplü		Dökme		Otogaz		Toplam	
	Satış (ton)	Pay (%)	Satış (ton)	Pay (%)	Satış (ton)	Pay (%)	Satış (ton)	Pay (%)
AYGAZ	79,96	43,86	0,00	0,00	219,79	17,09	299,76	20,35
OMV POAŞ	0,00	0,00	0,00	0,00	191,75	14,91	191,75	13,02
MİLANGAZ	37,01	20,30	0,00	0,00	151,39	11,77	188,39	12,79
ANADOLUGAZ	1,02	0,56	0,00	0,00	180,31	14,02	181,33	12,31
YURTPET	0,00	0,00	0,00	0,00	131,37	10,21	131,37	8,92
İPRAGAZ	56,39	30,93	4,51	100,00	58,83	4,57	119,74	8,13
AKPETGAZ	0,00	0,00	0,00	0,00	83,88	6,52	83,88	5,69
AYTEMİZ	6,34	3,48	0,00	0,00	55,50	4,31	61,84	4,20
GÜVENAL	0,00	0,00	0,00	0,00	46,00	3,58	46,00	3,12
TOTAL	0,00	0,00	0,00	0,00	30,00	2,33	30,00	2,04
BP GAZ	0,00	0,00	0,00	0,00	26,67	2,07	26,67	1,81
SHELL&TURCAS	0,00	0,00	0,00	0,00	24,28	1,89	24,28	1,65
GAZPA	0,00	0,00	0,00	0,00	20,51	1,59	20,51	1,39
BİRGAZ	0,00	0,00	0,00	0,00	19,00	1,48	19,00	1,29
YILDIRIM	0,00	0,00	0,00	0,00	15,39	1,20	15,39	1,04
KALELİ BESTGAZ	0,00	0,00	0,00	0,00	11,00	0,86	11,00	0,75
MARGAZ	0,00	0,00	0,00	0,00	10,62	0,83	10,62	0,72
KALEGAZ	1,60	0,88	0,00	0,00	4,92	0,38	6,52	0,44
GÜNEYGAZ	0,00	0,00	0,00	0,00	5,00	0,39	5,00	0,34
<b>TOPLAM</b>	<b>182,33</b>	<b>100</b>	<b>4,51</b>	<b>100</b>	<b>1.286,22</b>	<b>100</b>	<b>1.473,06</b>	<b>100</b>

Tablo 4.51: Kilis

DAĞITICI	Tüplü		Dökme		Otogaz		Toplam	
	Satış (ton)	Pay (%)	Satış (ton)	Pay (%)	Satış (ton)	Pay (%)	Satış (ton)	Pay (%)
AYGAZ	18,56	12,90	0,00	0,00	81,85	30,21	100,41	24,16
İPRAGAZ	77,73	54,04	0,90	100,00	14,18	5,24	92,82	22,33
OMV POAŞ	0,00	0,00	0,00	0,00	80,62	29,76	80,62	19,40
SHELL&TURCAS	0,00	0,00	0,00	0,00	32,29	11,92	32,29	7,77
MİLANGAZ	21,14	14,69	0,00	0,00	0,00	0,00	21,14	5,08
ERGAZ	20,62	14,33	0,00	0,00	0,00	0,00	20,62	4,96
MARGAZ	0,00	0,00	0,00	0,00	19,76	7,29	19,76	4,75
GÜVENAL	0,00	0,00	0,00	0,00	19,00	7,01	19,00	4,57
AKPETGAZ	0,00	0,00	0,00	0,00	13,82	5,10	13,82	3,32
COŞKUNAL	0,00	0,00	0,00	0,00	7,40	2,73	7,40	1,78
PETGAZ	5,80	4,03	0,00	0,00	0,00	0,00	5,80	1,40
YILDIRIM	0,00	0,00	0,00	0,00	2,00	0,74	2,00	0,48
<b>TOPLAM</b>	<b>143,85</b>	<b>100</b>	<b>0,90</b>	<b>100</b>	<b>270,93</b>	<b>100</b>	<b>415,67</b>	<b>100</b>

Tablo 4.52: Kocaeli

DAĞITICI	Tüplü		Dökme		Otogaz		Toplam	
	Satış (ton)	Pay (%)	Satış (ton)	Pay (%)	Satış (ton)	Pay (%)	Satış (ton)	Pay (%)
AYGAZ	450,80	48,03	849,36	70,17	1.853,08	32,70	<b>3.153,24</b>	<b>40,34</b>
SHELL&TURCAS	0,00	0,00	0,00	0,00	922,63	16,28	<b>922,63</b>	<b>11,80</b>
İPRAGAZ	208,88	22,26	211,43	17,47	360,60	6,36	<b>780,91</b>	<b>9,99</b>
OMV POAŞ	0,00	0,00	0,00	0,00	712,74	12,58	<b>712,74</b>	<b>9,12</b>
BP GAZ	0,00	0,00	0,00	0,00	559,18	9,87	<b>559,18</b>	<b>7,15</b>
TOTAL	0,00	0,00	0,00	0,00	312,00	5,51	<b>312,00</b>	<b>3,99</b>
AYTEMİZ	0,00	0,00	0,00	0,00	266,49	4,70	<b>266,49</b>	<b>3,41</b>
MİLANGAZ	64,38	6,86	3,00	0,25	147,66	2,61	<b>215,04</b>	<b>2,75</b>
YILDIRIM	0,00	0,00	0,00	0,00	204,64	3,61	<b>204,64</b>	<b>2,62</b>
AKPETGAZ	0,00	0,00	0,00	0,00	183,81	3,24	<b>183,81</b>	<b>2,35</b>
GESAN	66,43	7,08	0,00	0,00	104,54	1,84	<b>170,97</b>	<b>2,19</b>
YURTPET	0,00	0,00	138,09	11,41	0,00	0,00	<b>138,09</b>	<b>1,77</b>
ERGAZ	48,14	5,13	8,58	0,71	23,84	0,42	<b>80,56</b>	<b>1,03</b>
PETGAZ	38,66	4,12	0,00	0,00	5,53	0,10	<b>44,19</b>	<b>0,57</b>
AKÇAGAZ	31,01	3,30	0,00	0,00	10,57	0,19	<b>41,58</b>	<b>0,53</b>
HABAŞ	24,57	2,62	0,00	0,00	0,00	0,00	<b>24,57</b>	<b>0,31</b>
GÜNEYGAZ	5,00	0,53	0,00	0,00	0,00	0,00	<b>5,00</b>	<b>0,06</b>
GÜNEŞ GAZ	0,29	0,03	0,00	0,00	0,00	0,00	<b>0,29</b>	<b>0,00</b>
YURTPET	0,24	0,03	0,00	0,00	0,00	0,00	<b>0,24</b>	<b>0,00</b>
ANADOLUGAZ	0,19	0,02	0,00	0,00	0,00	0,00	<b>0,19</b>	<b>0,00</b>
<b>TOPLAM</b>	<b>938,57</b>	<b>100</b>	<b>1.210,46</b>	<b>100</b>	<b>5.667,33</b>	<b>100</b>	<b>7.816,36</b>	<b>100</b>

Tablo 4.53: Konya

DAĞITICI	Tüplü		Dökme		Otogaz		Toplam	
	Satış (ton)	Pay (%)	Satış (ton)	Pay (%)	Satış (ton)	Pay (%)	Satış (ton)	Pay (%)
AYGAZ	743,37	35,58	12,13	37,26	2.454,32	24,17	3.209,82	26,15
İPRAGAZ	436,19	20,88	15,68	48,18	1.209,77	11,91	1.661,64	13,54
SHELL&TURCAS	0,00	0,00	0,00	0,00	941,93	9,28	941,93	7,67
OMV POAŞ	0,00	0,00	0,00	0,00	925,38	9,11	925,38	7,54
BP GAZ	0,00	0,00	0,00	0,00	762,60	7,51	762,60	6,21
KONGAZ	418,08	20,01	0,48	1,47	272,98	2,69	691,54	5,63
MİLANGAZ	300,65	14,39	0,00	0,00	275,86	2,72	576,51	4,70
AYTEMİZ	0,00	0,00	0,00	0,00	565,66	5,57	565,66	4,61
GÜVENALGAZ	0,00	0,00	0,00	0,00	482,00	4,75	482,00	3,93
AKPETGAZ	0,00	0,00	0,00	0,00	427,11	4,21	427,11	3,48
YURTPET	0,00	0,00	0,00	0,00	391,31	3,85	391,31	3,19
GAZMER	0,62	0,03	0,00	0,00	287,54	2,83	288,16	2,35
TOTAL	0,00	0,00	0,00	0,00	256,00	2,52	256,00	2,09
YILDIRIM	0,00	0,00	0,00	0,00	226,50	2,23	226,50	1,85
PETGAZ	50,87	2,44	0,00	0,00	133,14	1,31	184,01	1,50
ERGAZ	112,09	5,37	4,26	13,09	35,34	0,35	151,69	1,24
ORALGAZ	0,00	0,00	0,00	0,00	106,61	1,05	106,61	0,87
ERAGAZ	0,00	0,00	0,00	0,00	102,69	1,01	102,69	0,84
EROLGAZ	0,00	0,00	0,00	0,00	96,36	0,95	96,36	0,78
HABAŞ	9,90	0,47	0,00	0,00	48,26	0,48	58,16	0,47
MAVİGÖLGAZ	0,00	0,00	0,00	0,00	49,32	0,49	49,32	0,40
YAMANGAZ	0,00	0,00	0,00	0,00	29,99	0,30	29,99	0,24
KALELİ BESTGAZ	0,00	0,00	0,00	0,00	20,00	0,20	20,00	0,16
GÜNEYGAZ	0,00	0,00	0,00	0,00	18,68	0,18	18,68	0,15
HÜRGAZ	0,00	0,00	0,00	0,00	15,69	0,15	15,69	0,13
ANADOLUGAZ	4,72	0,23	0,00	0,00	4,36	0,04	9,08	0,07
LİKİTGAZ	8,96	0,43	0,00	0,00	0,00	0,00	8,96	0,07
YURTTGAZ	0,00	0,00	0,00	0,00	7,59	0,07	7,59	0,06
MARGAZ	0,00	0,00	0,00	0,00	7,38	0,07	7,38	0,06
YÜCELGAZ	2,30	0,11	0,00	0,00	0,00	0,00	2,30	0,02
GÜNEŞGAZ	1,31	0,06	0,00	0,00	0,00	0,00	1,31	0,01
<b>TOPLAM</b>	<b>2.089,05</b>	<b>100</b>	<b>32,55</b>	<b>100</b>	<b>10.154,35</b>	<b>100</b>	<b>12.275,96</b>	<b>100</b>

Tablo 4.54: Kütahya

DAĞITICI	Tüplü		Dökme		Otogaz		Toplam	
	Satış (ton)	Pay (%)	Satış (ton)	Pay (%)	Satış (ton)	Pay (%)	Satış (ton)	Pay (%)
AYGAZ	389,74	65,46	0,41	3,85	523,69	19,21	913,84	27,42
OMV POAŞ	0,00	0,00	0,00	0,00	485,74	17,82	485,74	14,58
GÜVENALGAZ	0,00	0,00	0,00	0,00	284,00	10,42	284,00	8,52
MİLANGAZ	124,69	20,94	0,00	0,00	150,60	5,52	275,28	8,26
BP GAZ	0,00	0,00	0,00	0,00	265,83	9,75	265,83	7,98
İPRAGAZ	58,24	9,78	10,15	96,15	156,53	5,74	224,92	6,75
SHELL&TURCAS	0,00	0,00	0,00	0,00	224,42	8,23	224,42	6,73
YURTPET	0,00	0,00	0,00	0,00	152,03	5,58	152,03	4,56
AKPETGAZ	0,00	0,00	0,00	0,00	120,54	4,42	120,54	3,62
ORALGAZ	0,00	0,00	0,00	0,00	120,32	4,41	120,32	3,61
TOTAL	0,00	0,00	0,00	0,00	96,00	3,52	96,00	2,88
AYRANCI	0,00	0,00	0,00	0,00	36,50	1,34	36,50	1,10
YURTGAZ	0,00	0,00	0,00	0,00	29,48	1,08	29,48	0,88
YILDIRIM	0,00	0,00	0,00	0,00	20,96	0,77	20,96	0,63
HABAŞ	0,00	0,00	0,00	0,00	18,36	0,67	18,36	0,55
AYTEMİZ	0,00	0,00	0,00	0,00	17,17	0,63	17,17	0,52
PET GAZ	13,37	2,25	0,00	0,00	3,28	0,12	16,65	0,50
ERAGAZ	0,00	0,00	0,00	0,00	11,90	0,44	11,90	0,36
GESAN	0,00	0,00	0,00	0,00	4,98	0,18	4,98	0,15
ERGAZ	4,83	0,81	0,00	0,00	0,00	0,00	4,83	0,15
GÜNEŞGAZ	4,48	0,75	0,00	0,00	0,00	0,00	4,48	0,13
PAMUKKALE	0,00	0,00	0,00	0,00	4,21	0,15	4,21	0,13
<b>TOPLAM</b>	<b>595,36</b>	<b>100</b>	<b>10,56</b>	<b>100</b>	<b>2.726,54</b>	<b>100</b>	<b>3.332,46</b>	<b>100</b>

Tablo 4.55: Malatya

DAĞITICI	Tüplü		Dökme		Otogaz		Toplam	
	Satış (ton)	Pay (%)	Satış (ton)	Pay (%)	Satış (ton)	Pay (%)	Satış (ton)	Pay (%)
AYGAZ	249,49	45,88	0,00	0,00	543,52	21,13	793,01	25,40
ORALGAZ	22,53	4,14	0,00	0,00	437,24	17,00	459,78	14,73
İPRAGAZ	158,57	29,16	1,03	17,00	148,51	5,77	308,11	9,87
SHELL&TURCAS	0,00	0,00	0,00	0,00	297,02	11,55	297,02	9,51
OMV POAŞ	0,00	0,00	0,00	0,00	264,87	10,30	264,87	8,48
ERAGAZ	0,00	0,00	0,00	0,00	152,15	5,91	152,15	4,87
AKPETGAZ	0,00	0,00	0,00	0,00	135,87	5,28	135,87	4,35
MİLANGAZ	64,49	11,86	0,00	0,00	57,81	2,25	122,30	3,92
TOTAL	0,00	0,00	0,00	0,00	76,00	2,95	76,00	2,43
YILDIRIM	0,07	0,01	0,00	0,00	58,57	2,28	58,64	1,88
AYTEMİZ	0,00	0,00	0,00	0,00	58,55	2,28	58,55	1,88
YAMANGAZ	0,00	0,00	0,00	0,00	57,15	2,22	57,15	1,83
ŞARKGAZ	45,28	8,33	5,02	83,00	5,14	0,20	55,44	1,78
ATA LİKİT	0,00	0,00	0,00	0,00	50,72	1,97	50,72	1,62
YURTPET	0,00	0,00	0,00	0,00	48,42	1,88	48,42	1,55
STARGAZ	0,00	0,00	0,00	0,00	36,15	1,41	36,15	1,16
GÜVENALGAZ	3,00	0,55	0,00	0,00	32,00	1,24	35,00	1,12
BP GAZ	0,00	0,00	0,00	0,00	32,19	1,25	32,19	1,03
GESAN	0,00	0,00	0,00	0,00	25,63	1,00	25,63	0,82
ÇELEBİGAZ	0,00	0,00	0,00	0,00	16,36	0,64	16,36	0,52
MAVİGÖLGAZ	0,00	0,00	0,00	0,00	13,76	0,53	13,76	0,44
EROLGAZ	0,00	0,00	0,00	0,00	9,08	0,35	9,08	0,29
MARGAZ	0,00	0,00	0,00	0,00	9,06	0,35	9,06	0,29
YÜCEL GAZ	0,00	0,00	0,00	0,00	6,80	0,26	6,80	0,22
GÜNEŞGAZ	0,32	0,06	0,00	0,00	0,00	0,00	0,32	0,01
<b>TOPLAM</b>	<b>543,75</b>	<b>100</b>	<b>6,05</b>	<b>100</b>	<b>2.572,58</b>	<b>100</b>	<b>3.122,38</b>	<b>100</b>

Tablo 4.56: Manisa

DAĞITICI	Tüplü		Dökme		Otogaz		Toplam	
	Satış (ton)	Pay (%)	Satış (ton)	Pay (%)	Satış (ton)	Pay (%)	Satış (ton)	Pay (%)
AYGAZ	767,49	42,58	29,99	39,32	1.080,04	18,18	1.877,52	24,01
MİLANGAZ	347,65	19,29	0,00	0,00	950,93	16,01	1.298,58	16,61
OMV POAŞ	0,00	0,00	0,00	0,00	792,95	13,35	792,95	10,14
İPRAGAZ	437,57	24,28	44,30	58,08	229,88	3,87	711,74	9,10
SHELL&TURCAS	0,00	0,00	0,00	0,00	678,30	11,42	678,30	8,68
AKPETGAZ	0,00	0,00	0,00	0,00	528,53	8,90	528,53	6,76
BP GAZ	0,00	0,00	0,00	0,00	412,26	6,94	412,26	5,27
TOTAL	4,95	0,27	0,00	0,00	285,00	4,80	289,95	3,71
AYTEMİZ	0,00	0,00	0,00	0,00	192,96	3,25	192,96	2,47
HABAŞ	54,18	3,01	0,00	0,00	105,55	1,78	159,73	2,04
KOÇGAZ	0,00	0,00	0,00	0,00	145,27	2,45	145,27	1,86
PETGAZ	110,32	6,12	0,00	0,00	16,53	0,28	126,84	1,62
YURTPET	0,00	0,00	0,00	0,00	81,25	1,37	81,25	1,04
ERGAZ	32,71	1,81	0,00	0,00	45,82	0,77	78,53	1,00
YILDIRIM	0,00	0,00	0,00	0,00	74,15	1,25	74,15	0,95
TURKUAZ	0,00	0,00	0,00	0,00	61,59	1,04	61,59	0,79
ERAGAZ	0,00	0,00	0,00	0,00	57,53	0,97	57,53	0,74
ANADOLUGAZ	0,00	0,00	0,00	0,00	55,26	0,93	55,26	0,71
HÜRGAZ	0,00	0,00	0,00	0,00	48,47	0,82	48,47	0,62
PEGAGAZ	43,85	2,43	0,00	0,00	0,00	0,00	43,85	0,56
GAZPA	0,00	0,00	0,00	0,00	36,73	0,62	36,73	0,47
ORALGAZ	0,00	0,00	0,00	0,00	20,29	0,34	20,29	0,26
AKÇAGAZ	0,00	0,00	0,00	0,00	14,07	0,24	14,07	0,18
YURTGAZ	0,00	0,00	0,00	0,00	10,59	0,18	10,59	0,14
KONGAZ	0,00	0,00	1,98	2,60	5,88	0,10	7,86	0,10
GAZMER	0,00	0,00	0,00	0,00	7,35	0,12	7,35	0,09
GÜNEŞ GAZ	3,83	0,21	0,00	0,00	0,00	0,00	3,83	0,05
GÜVENALGAZ	0,00	0,00	0,00	0,00	3,00	0,05	3,00	0,04
<b>TOPLAM</b>	<b>1.802,54</b>	<b>100</b>	<b>76,27</b>	<b>100</b>	<b>5.940,18</b>	<b>100</b>	<b>7.818,99</b>	<b>100</b>

Tablo 4.57: Mardin

DAĞITICI	Tüplü		Dökme		Otogaz		Toplam	
	Satış (ton)	Pay (%)	Satış (ton)	Pay (%)	Satış (ton)	Pay (%)	Satış (ton)	Pay (%)
EUROGAZ	0,00	0,00	76,91	85,19	137,94	15,64	<b>214,85</b>	<b>17,03</b>
AYGAZ	95,02	32,82	4,40	4,87	100,87	11,43	<b>200,28</b>	<b>15,87</b>
MİLANGAZ	32,77	11,32	0,00	0,00	142,81	16,19	<b>175,58</b>	<b>13,91</b>
İPRGAZ	124,67	43,06	0,00	0,00	41,11	4,66	<b>165,78</b>	<b>13,14</b>
SHELL&TURCAS	0,00	0,00	0,00	0,00	112,16	12,71	<b>112,16</b>	<b>8,89</b>
AVGAZ	0,00	0,00	0,00	0,00	105,67	11,98	<b>105,67</b>	<b>8,37</b>
NARGAZ	16,90	5,84	8,97	9,94	27,58	3,13	<b>53,45</b>	<b>4,24</b>
YURTPET	0,00	0,00	0,00	0,00	46,22	5,24	<b>46,22</b>	<b>3,66</b>
BP GAZ	0,00	0,00	0,00	0,00	44,63	5,06	<b>44,63</b>	<b>3,54</b>
OMV POAŞ	0,00	0,00	0,00	0,00	37,27	4,22	<b>37,27</b>	<b>2,95</b>
ARGAZ	0,00	0,00	0,00	0,00	32,26	3,66	<b>32,26</b>	<b>2,56</b>
PETGAZ	20,16	6,96	0,00	0,00	0,00	0,00	<b>20,16</b>	<b>1,60</b>
ERGAZ	0,00	0,00	0,00	0,00	16,65	1,89	<b>16,65</b>	<b>1,32</b>
YAMANGAZ	0,00	0,00	0,00	0,00	14,39	1,63	<b>14,39</b>	<b>1,14</b>
YILDIRIM	0,00	0,00	0,00	0,00	11,57	1,31	<b>11,57</b>	<b>0,92</b>
TOTAL	0,00	0,00	0,00	0,00	11,00	1,25	<b>11,00</b>	<b>0,87</b>
<b>TOPLAM</b>	<b>289,52</b>	<b>100</b>	<b>90,28</b>	<b>100</b>	<b>882,11</b>	<b>100</b>	<b>1.261,91</b>	<b>100</b>

Tablo 4.58: Mersin

DAĞITICI	Tüplü		Dökme		Otogaz		Toplam	
	Satış (ton)	Pay (%)	Satış (ton)	Pay (%)	Satış (ton)	Pay (%)	Satış (ton)	Pay (%)
AYGAZ	849,22	34,89	42,37	52,87	1.600,00	24,89	2.491,58	27,86
MİLANGAZ	527,91	21,69	1,40	1,75	1.042,68	16,22	1.572,00	17,58
İPRAGAZ	408,50	16,78	33,05	41,24	300,14	4,67	741,68	8,29
OMV POAŞ	0,00	0,00	0,00	0,00	673,07	10,47	673,07	7,53
YILDIRIM	0,00	0,00	0,00	0,00	672,65	10,46	672,65	7,52
SHELL&TURCAS	0,36	0,01	0,00	0,00	643,57	10,01	643,93	7,20
PETGAZ	527,24	21,66	0,00	0,00	1,66	0,03	528,89	5,91
GÜVENALGAZ	0,00	0,00	2,00	2,50	264,00	4,11	266,00	2,97
BP GAZ	0,00	0,00	0,00	0,00	231,13	3,60	231,13	2,58
AKPETGAZ	0,00	0,00	0,00	0,00	193,52	3,01	193,52	2,16
AYTEMİZ	0,00	0,00	0,00	0,00	157,79	2,45	157,79	1,76
YÜCELGAZ	0,00	0,00	0,00	0,00	145,90	2,27	145,90	1,63
TOTAL	0,00	0,00	0,00	0,00	132,00	2,05	132,00	1,48
YURTPET	0,00	0,00	0,00	0,00	121,22	1,89	121,22	1,36
ERAGAZ	0,00	0,00	0,00	0,00	104,94	1,63	104,94	1,17
ERGAZ	64,27	2,64	0,00	0,00	0,00	0,00	64,27	0,72
LİKİTGAZ	53,25	2,19	0,00	0,00	0,00	0,00	53,25	0,60
MARGAZ	0,00	0,00	0,00	0,00	43,09	0,67	43,09	0,48
NARGAZ	0,00	0,00	0,00	0,00	38,84	0,60	38,84	0,43
MAVİGÖLGAZ	0,00	0,00	0,00	0,00	19,78	0,31	19,78	0,22
YAMANGAZ	0,00	0,00	0,00	0,00	18,68	0,29	18,68	0,21
KONGAZ	3,44	0,14	0,00	0,00	10,36	0,16	13,79	0,15
GÜNEYGAZ	0,00	0,00	0,00	0,00	6,00	0,09	6,00	0,07
ORALGAZ	0,00	0,00	0,00	0,00	4,80	0,07	4,80	0,05
EROLGAZ	0,00	0,00	0,00	0,00	3,02	0,05	3,02	0,03
MAKSOİL	0,00	0,00	1,32	1,65	0,00	0,00	1,32	0,01
<b>TOPLAM</b>	<b>2.434,18</b>	<b>100</b>	<b>80,14</b>	<b>100</b>	<b>6.428,83</b>	<b>100</b>	<b>8.943,14</b>	<b>100</b>

Tablo 4.59: Muğla

DAĞITICI	Tüplü		Dökme		Otogaz		Toplam	
	Satış (ton)	Pay (%)	Satış (ton)	Pay (%)	Satış (ton)	Pay (%)	Satış (ton)	Pay (%)
AYGAZ	807,18	39,48	89,02	41,25	1.028,68	23,06	1.924,88	28,64
İPRAGAZ	645,45	31,57	117,26	54,33	339,92	7,62	1.102,62	16,40
OMV POAŞ	0,00	0,00	0,00	0,00	968,50	21,71	968,50	14,41
MİLANGAZ	425,57	20,81	2,64	1,22	206,95	4,64	635,16	9,45
SHELL&TURCAS	0,00	0,00	0,00	0,00	624,94	14,01	624,94	9,30
BP GAZ	0,00	0,00	0,00	0,00	421,31	9,44	421,31	6,27
TOTAL	0,00	0,00	6,89	3,19	257,00	5,76	263,89	3,93
PETGAZ	127,68	6,24	0,00	0,00	94,47	2,12	222,15	3,30
AKPETGAZ	0,00	0,00	0,00	0,00	176,37	3,95	176,37	2,62
AYTEMİZGAZ	0,00	0,00	0,00	0,00	98,25	2,20	98,25	1,46
YILDIRIM	0,00	0,00	0,00	0,00	94,28	2,11	94,28	1,40
GAZPA	0,00	0,00	0,00	0,00	54,86	1,23	54,86	0,82
YURTPET	0,00	0,00	0,00	0,00	43,96	0,99	43,96	0,65
GAZMER	0,00	0,00	0,00	0,00	37,71	0,85	37,71	0,56
KONGAZ	19,04	0,93	0,00	0,00	0,00	0,00	19,04	0,28
ERGAZ	16,97	0,83	0,00	0,00	0,00	0,00	16,97	0,25
AKÇAGAZ	0,00	0,00	0,00	0,00	8,86	0,20	8,86	0,13
ANADOLUGAZ	0,00	0,00	0,00	0,00	5,16	0,12	5,16	0,08
GÜNEŞGAZ	2,84	0,14	0,00	0,00	0,00	0,00	2,84	0,04
<b>TOPLAM</b>	<b>2.044,74</b>	<b>100</b>	<b>215,81</b>	<b>100</b>	<b>4.461,21</b>	<b>100</b>	<b>6.721,76</b>	<b>100</b>

Tablo 4.60: Muş

DAĞITICI	Tüplü		Dökme		Otogaz		Toplam	
	Satış (ton)	Pay (%)	Satış (ton)	Pay (%)	Satış (ton)	Pay (%)	Satış (ton)	Pay (%)
AYGAZ	101,76	42,89	0,00	0,00	143,09	22,80	<b>244,85</b>	<b>28,24</b>
MİLANGAZ	17,37	7,32	0,00	0,00	136,40	21,73	<b>153,76</b>	<b>17,74</b>
SHELL&TURCAS	0,00	0,00	0,00	0,00	120,21	19,15	<b>120,21</b>	<b>13,87</b>
İPRAGAZ	99,06	41,75	2,02	100,00	13,61	2,17	<b>114,69</b>	<b>13,23</b>
OMV POAŞ	0,00	0,00	0,00	0,00	62,78	10,00	<b>62,78</b>	<b>7,24</b>
ÇELEBİGAZ	0,00	0,00	0,00	0,00	29,74	4,74	<b>29,74</b>	<b>3,43</b>
ERGAZ	17,94	7,56	0,00	0,00	0,00	0,00	<b>17,94</b>	<b>2,07</b>
ORALGAZ	0,00	0,00	0,00	0,00	15,06	2,40	<b>15,06</b>	<b>1,74</b>
EROLGAZ	0,00	0,00	0,00	0,00	14,94	2,38	<b>14,94</b>	<b>1,72</b>
MAVİGÖL	0,00	0,00	0,00	0,00	14,62	2,33	<b>14,62</b>	<b>1,69</b>
NARGAZ	0,00	0,00	0,00	0,00	13,03	2,08	<b>13,03</b>	<b>1,50</b>
GÜVENALGAZ	0,00	0,00	0,00	0,00	13,00	2,07	<b>13,00</b>	<b>1,50</b>
AYTEMİZ	0,00	0,00	0,00	0,00	12,41	1,98	<b>12,41</b>	<b>1,43</b>
ARGAZ	0,00	0,00	0,00	0,00	10,59	1,69	<b>10,59</b>	<b>1,22</b>
YILDIRIM	0,00	0,00	0,00	0,00	9,72	1,55	<b>9,72</b>	<b>1,12</b>
YURTPET	0,00	0,00	0,00	0,00	9,10	1,45	<b>9,10</b>	<b>1,05</b>
ERAGAZ	0,00	0,00	0,00	0,00	3,75	0,60	<b>3,75</b>	<b>0,43</b>
YAMANGAZ	0,00	0,00	0,00	0,00	3,62	0,58	<b>3,62</b>	<b>0,42</b>
AKPETGAZ	0,00	0,00	0,00	0,00	2,04	0,32	<b>2,04</b>	<b>0,24</b>
ŞARKGAZ	1,11	0,47	0,00	0,00	0,00	0,00	<b>1,11</b>	<b>0,13</b>
<b>TOPLAM</b>	<b>237,25</b>	<b>100</b>	<b>2,02</b>	<b>100</b>	<b>627,70</b>	<b>100</b>	<b>866,96</b>	<b>100</b>

Tablo 4.61: Nevşehir

DAĞITICI	Tüplü		Dökme		Otogaz		Toplam	
	Satış (ton)	Pay (%)	Satış (ton)	Pay (%)	Satış (ton)	Pay (%)	Satış (ton)	Pay (%)
MİLANGAZ	44,93	16,74	0,00	0,00	362,63	25,97	<b>407,57</b>	<b>19,49</b>
İPRAGAZ	34,20	12,74	275,62	64,60	94,10	6,74	<b>403,92</b>	<b>19,31</b>
TOTAL	0,00	0,00	149,61	35,07	155,00	11,10	<b>304,61</b>	<b>14,56</b>
AYGAZ	126,02	46,94	1,40	0,33	177,18	12,69	<b>304,60</b>	<b>14,56</b>
ANADOLUGAZ	34,79	12,96	0,00	0,00	133,87	9,59	<b>168,66</b>	<b>8,06</b>
OMV POAŞ	0,00	0,00	0,00	0,00	125,55	8,99	<b>125,55</b>	<b>6,00</b>
BP GAZ	0,00	0,00	0,00	0,00	93,02	6,66	<b>93,02</b>	<b>4,45</b>
SHELL&TURCAS	0,00	0,00	0,00	0,00	72,25	5,17	<b>72,25</b>	<b>3,45</b>
AKPETGAZ	0,00	0,00	0,00	0,00	49,39	3,54	<b>49,39</b>	<b>2,36</b>
AYTEMİZ	0,00	0,00	0,00	0,00	25,98	1,86	<b>25,98</b>	<b>1,24</b>
HABAŞ	0,00	0,00	0,00	0,00	25,77	1,85	<b>25,77</b>	<b>1,23</b>
YURTGAZ	0,00	0,00	0,00	0,00	24,84	1,78	<b>24,84</b>	<b>1,19</b>
BİRGAZ	0,00	0,00	0,00	0,00	21,72	1,56	<b>21,72</b>	<b>1,04</b>
ERGAZ	15,34	5,72	0,00	0,00	0,00	0,00	<b>15,34</b>	<b>0,73</b>
KONGAZ	13,19	4,91	0,00	0,00	0,00	0,00	<b>13,19</b>	<b>0,63</b>
ERAGAZ	0,00	0,00	0,00	0,00	10,25	0,73	<b>10,25</b>	<b>0,49</b>
MARGAZ	0,00	0,00	0,00	0,00	10,04	0,72	<b>10,04</b>	<b>0,48</b>
GÜVENALGAZ	0,00	0,00	0,00	0,00	8,00	0,57	<b>8,00</b>	<b>0,38</b>
YILDIRIM	0,00	0,00	0,00	0,00	5,00	0,36	<b>5,00</b>	<b>0,24</b>
KALELİ BESTGAZ	0,00	0,00	0,00	0,00	2,00	0,14	<b>2,00</b>	<b>0,10</b>
<b>TOPLAM</b>	<b>268,47</b>	<b>100</b>	<b>426,63</b>	<b>100</b>	<b>1.396,58</b>	<b>100</b>	<b>2.091,69</b>	<b>100</b>

Tablo 4.62: Niğde

DAĞITICI	Tüplü		Dökme		Otogaz		Toplam	
	Satış (ton)	Pay (%)	Satış (ton)	Pay (%)	Satış (ton)	Pay (%)	Satış (ton)	Pay (%)
AYGAZ	111,44	47,36	0,61	6,43	427,47	27,41	539,52	29,90
MİLANGAZ	28,58	12,15	0,00	0,00	241,65	15,49	270,23	14,98
AKPETGAZ	0,00	0,00	0,00	0,00	177,28	11,37	177,28	9,82
GAZPA	0,00	0,00	0,00	0,00	134,35	8,61	134,35	7,45
İPRAGAZ	54,50	23,16	5,85	61,30	60,64	3,89	120,99	6,71
HABAŞ	0,00	0,00	0,00	0,00	91,58	5,87	91,58	5,08
SHELL&TURCAS	0,00	0,00	0,00	0,00	81,30	5,21	81,30	4,51
GÜVENALGAZ	0,00	0,00	0,00	0,00	52,00	3,33	52,00	2,88
BP GAZ	0,00	0,00	0,00	0,00	47,69	3,06	47,69	2,64
ERAGAZ	0,00	0,00	0,00	0,00	46,82	3,00	46,82	2,59
YILDIRIM	25,84	10,98	0,00	0,00	11,19	0,72	37,03	2,05
YAMANGAZ	0,00	0,00	0,00	0,00	36,98	2,37	36,98	2,05
ŞİRİNGAZ	0,00	0,00	3,08	32,27	30,46	1,95	33,54	1,86
OMV POAŞ	0,00	0,00	0,00	0,00	31,38	2,01	31,38	1,74
AYTEMİZ	0,00	0,00	0,00	0,00	18,91	1,21	18,91	1,05
TOTAL	0,00	0,00	0,00	0,00	16,00	1,03	16,00	0,89
HÜRGAZ	0,00	0,00	0,00	0,00	10,92	0,70	10,92	0,61
ANADOLUGAZ	3,67	1,56	0,00	0,00	7,01	0,45	10,68	0,59
YURTPET	0,00	0,00	0,00	0,00	9,39	0,60	9,39	0,52
LİKİTGAZ	7,90	3,36	0,00	0,00	0,00	0,00	7,90	0,44
KONGAZ	0,00	0,00	0,00	0,00	7,00	0,45	7,00	0,39
YURPGAZ	0,00	0,00	0,00	0,00	5,71	0,37	5,71	0,32
MAVİGÖLGAZ	0,00	0,00	0,00	0,00	5,52	0,35	5,52	0,31
MYGAZ	0,00	0,00	0,00	0,00	4,98	0,32	4,98	0,28
MARGAZ	0,00	0,00	0,00	0,00	3,47	0,22	3,47	0,19
PETGAZ	3,36	1,43	0,00	0,00	0,00	0,00	3,36	0,19
<b>TOPLAM</b>	<b>235,28</b>	<b>100</b>	<b>9,54</b>	<b>100</b>	<b>1.559,69</b>	<b>100</b>	<b>1.804,52</b>	<b>100</b>

Tablo 4.63: Ordu

DAĞITICI	Tüplü		Dökme		Otogaz		Toplam	
	Satış (ton)	Pay (%)	Satış (ton)	Pay (%)	Satış (ton)	Pay (%)	Satış (ton)	Pay (%)
AYGAZ	490,11	47,38	0,25	3,25	351,24	17,76	841,60	27,87
OMV POAŞ	0,00	0,00	0,00	0,00	495,88	25,08	495,88	16,42
GESAN	146,35	14,15	0,00	0,00	167,06	8,45	313,41	10,38
MİLANGAZ	111,81	10,81	0,00	0,00	159,11	8,05	270,92	8,97
İPRAGAZ	155,38	15,02	2,40	31,36	32,55	1,65	190,34	6,30
KARADENİZ	104,12	10,06	5,01	65,39	43,79	2,21	152,92	5,06
AKPETGAZ	0,00	0,00	0,00	0,00	148,70	7,52	148,70	4,92
AYTEMİZ	0,00	0,00	0,00	0,00	119,83	6,06	119,83	3,97
TOTAL	0,00	0,00	0,00	0,00	100,00	5,06	100,00	3,31
KALELİ BESTGAZ	0,00	0,00	0,00	0,00	82,00	4,15	82,00	2,72
SHELL&TURCAS	0,00	0,00	0,00	0,00	81,33	4,11	81,33	2,69
YILDIRIM	0,00	0,00	0,00	0,00	72,80	3,68	72,80	2,41
GÜVENALGAZ	0,00	0,00	0,00	0,00	51,00	2,58	51,00	1,69
TRABZONGAZ	0,00	0,00	0,00	0,00	32,89	1,66	32,89	1,09
BP GAZ	0,00	0,00	0,00	0,00	22,94	1,16	22,94	0,76
ERGAZ	20,56	1,99	0,00	0,00	0,00	0,00	20,56	0,68
GAZPA	6,14	0,59	0,00	0,00	8,97	0,45	15,11	0,50
HÜRGAZ	0,00	0,00	0,00	0,00	7,39	0,37	7,39	0,24
GÜNEŞGAZ	0,00	0,00	0,00	0,00	0,00	0,00	0,00	0,00
<b>TOPLAM</b>	<b>1.034,46</b>	<b>100</b>	<b>7,67</b>	<b>100</b>	<b>1.977,48</b>	<b>100</b>	<b>3.019,61</b>	<b>100</b>

Tablo 4.64: Osmaniye

DAĞITICI	Tüplü		Dökme		Otogaz		Toplam	
	Satış (ton)	Pay (%)	Satış (ton)	Pay (%)	Satış (ton)	Pay (%)	Satış (ton)	Pay (%)
AYGAZ	160,43	22,79	5,96	30,04	302,92	14,65	469,31	16,81
YÜCELGAZ	269,47	38,28	9,58	48,29	180,36	8,72	459,41	16,45
OMV POAŞ	0,00	0,00	0,00	0,00	403,25	19,50	403,25	14,44
MİLANGAZ	75,23	10,69	0,00	0,00	141,12	6,82	216,35	7,75
BP GAZ	0,00	0,00	0,00	0,00	209,77	10,14	209,77	7,51
ARGAZ	0,00	0,00	0,00	0,00	195,00	9,43	195,00	6,98
SHELL&TURCAS	0,00	0,00	0,00	0,00	103,11	4,98	103,11	3,69
GÜVENALGAZ	0,00	0,00	0,00	0,00	96,00	4,64	96,00	3,44
İPRAGAZ	70,71	10,04	1,00	5,04	10,57	0,51	82,28	2,95
ERGAZ	76,16	10,82	1,16	5,85	0,00	0,00	77,32	2,77
MARGAZ	16,37	2,32	0,00	0,00	59,24	2,86	75,61	2,71
YILDIRIM	0,00	0,00	0,00	0,00	57,33	2,77	57,33	2,05
AKPETGAZ	0,00	0,00	0,00	0,00	57,08	2,76	57,08	2,04
YENİ ULAŞLI	0,00	0,00	0,46	2,32	49,74	2,40	50,20	1,80
TOTAL	0,00	0,00	0,00	0,00	45,00	2,18	45,00	1,61
MAVİGÖLGAZ	0,00	0,00	0,00	0,00	39,02	1,89	39,02	1,40
YAMANGAZ	0,00	0,00	0,00	0,00	35,97	1,74	35,97	1,29
HABAŞ	0,00	0,00	0,00	0,00	32,86	1,59	32,86	1,18
TORSAN	30,13	4,28	0,00	0,00	0,00	0,00	30,13	1,08
AYTEMİZ	0,00	0,00	0,00	0,00	18,70	0,90	18,70	0,67
ERAGAZ	0,00	0,00	0,00	0,00	13,27	0,64	13,27	0,48
HASGAZ	0,00	0,00	1,68	8,47	11,12	0,54	12,80	0,46
COŞKUNALGAZ	0,00	0,00	0,00	0,00	6,92	0,33	6,92	0,25
PETGAZ	5,28	0,75	0,00	0,00	0,00	0,00	5,28	0,19
GÜNEŞGAZ	0,18	0,03	0,00	0,00	0,00	0,00	0,18	0,01
TOPLAM	703,95	100	19,84	100	2.068,35	100	2.792,14	100

Tablo 4.65: Rize

DAĞITICI	Tüplü		Dökme		Otogaz		Toplam	
	Satış (ton)	Pay (%)	Satış (ton)	Pay (%)	Satış (ton)	Pay (%)	Satış (ton)	Pay (%)
AYGAZ	177,61	32,91	2,82	24,37	260,94	30,48	<b>441,36</b>	<b>31,36</b>
OMV POAŞ	0,00	0,00	0,00	0,00	274,97	32,12	<b>274,97</b>	<b>19,54</b>
İPRAGAZ	137,73	25,52	2,32	20,05	18,09	2,11	<b>158,13</b>	<b>11,24</b>
MİLANGAZ	88,98	16,49	0,00	0,00	22,86	2,67	<b>111,84</b>	<b>7,95</b>
KARADENİZ	62,97	11,67	0,00	0,00	43,45	5,08	<b>106,42</b>	<b>7,56</b>
AKPETGAZ	0,00	0,00	0,00	0,00	102,81	12,01	<b>102,81</b>	<b>7,30</b>
ERGAZ	58,37	10,81	0,00	0,00	0,00	0,00	<b>58,37</b>	<b>4,15</b>
AYTEMİZ	0,00	0,00	0,00	0,00	44,41	5,19	<b>44,41</b>	<b>3,16</b>
GESAN	12,35	2,29	2,00	17,29	20,02	2,34	<b>34,37</b>	<b>2,44</b>
TOTAL	0,00	0,00	0,00	0,00	28,00	3,27	<b>28,00</b>	<b>1,99</b>
KALELİ BESTGAZ	0,00	0,00	0,00	0,00	27,00	3,15	<b>27,00</b>	<b>1,92</b>
YILDIRIM	0,00	0,00	0,00	0,00	7,00	0,82	<b>7,00</b>	<b>0,50</b>
SHELL&TURCAS	0,00	0,00	0,00	0,00	6,59	0,77	<b>6,59</b>	<b>0,47</b>
TRABZONGAZ	0,00	0,00	4,43	38,29	0,00	0,00	<b>4,43</b>	<b>0,31</b>
GÜNEŞGAZ	1,71	0,32	0,00	0,00	0,00	0,00	<b>1,71</b>	<b>0,12</b>
<b>TOPLAM</b>	<b>539,72</b>	<b>100</b>	<b>11,57</b>	<b>100</b>	<b>856,13</b>	<b>100</b>	<b>1.407,42</b>	<b>100</b>

Tablo 4.66: Sakarya

DAĞITICI	Tüplü		Dökme		Otogaz		Toplam	
	Satış (ton)	Pay (%)	Satış (ton)	Pay (%)	Satış (ton)	Pay (%)	Satış (ton)	Pay (%)
AYGAZ	408,09	37,45	18,26	14,13	1.475,26	28,89	1.901,61	30,07
OMV POAŞ	0,00	0,00	0,00	0,00	717,53	14,05	717,53	11,35
İPRAGAZ	308,37	28,30	108,87	84,25	299,20	5,86	716,43	11,33
MİLANGAZ	59,61	5,47	0,00	0,00	417,92	8,19	477,52	7,55
SHELL&TURCAS	0,00	0,00	0,00	0,00	472,65	9,26	472,65	7,47
YILDIRIM	0,00	0,00	0,00	0,00	330,58	6,47	330,58	5,23
GESAN	29,63	2,72	0,00	0,00	262,90	5,15	292,53	4,63
PETGAZ	177,33	16,27	0,00	0,00	41,81	0,82	219,14	3,46
ERGAZ	35,39	3,25	1,14	0,88	152,30	2,98	188,83	2,99
ANADOLUGAZ	2,26	0,21	0,00	0,00	174,34	3,41	176,60	2,79
BP GAZ	0,00	0,00	0,00	0,00	135,87	2,66	135,87	2,15
TOTAL	0,00	0,00	0,00	0,00	106,00	2,08	106,00	1,68
AKPETGAZ	0,00	0,00	0,00	0,00	105,76	2,07	105,76	1,67
YURTPET	0,00	0,00	0,00	0,00	94,81	1,86	94,81	1,50
HABAŞ	61,49	5,64	0,00	0,00	30,56	0,60	92,05	1,46
AYTEMİZ	0,00	0,00	0,00	0,00	86,65	1,70	86,65	1,37
MYGAZ	0,00	0,00	0,00	0,00	83,02	1,63	83,02	1,31
KARADENİZ	0,00	0,00	0,00	0,00	75,10	1,47	75,10	1,19
TURKUAZ	0,00	0,00	0,00	0,00	24,24	0,47	24,24	0,38
ERAGAZ	0,00	0,00	0,00	0,00	10,51	0,21	10,51	0,17
AKÇAGAZ	7,57	0,69	0,00	0,00	2,13	0,04	9,70	0,15
YURTGAZ	0,00	0,00	0,00	0,00	4,14	0,08	4,14	0,07
HÜRGAZ	0,00	0,00	0,00	0,00	2,42	0,05	2,42	0,04
GÜNEŞGAZ	0,00	0,00	0,95	0,74	0,00	0,00	0,95	0,02
<b>TOPLAM</b>	<b>1.089,73</b>	<b>100</b>	<b>129,22</b>	<b>100</b>	<b>5.105,69</b>	<b>100</b>	<b>6.324,64</b>	<b>100</b>

Tablo 4.67: Samsun

DAĞITICI	Tüplü		Dökme		Otogaz		Toplam	
	Satış (ton)	Pay (%)	Satış (ton)	Pay (%)	Satış (ton)	Pay (%)	Satış (ton)	Pay (%)
AYGAZ	607,94	46,28	21,06	25,59	1.247,31	30,25	<b>1.876,31</b>	<b>33,99</b>
MİLANGAZ	261,83	19,93	0,00	0,00	224,79	5,45	<b>486,62</b>	<b>8,82</b>
OMV POAŞ	0,00	0,00	0,00	0,00	405,70	9,84	<b>405,70</b>	<b>7,35</b>
SHELL&TURCAS	0,00	0,00	0,00	0,00	390,37	9,47	<b>390,37</b>	<b>7,07</b>
İPRAGAZ	226,62	17,25	53,35	64,83	92,44	2,24	<b>372,42</b>	<b>6,75</b>
GESAN	115,83	8,82	3,18	3,86	222,48	5,40	<b>341,49</b>	<b>6,19</b>
AYTEMİZ	0,00	0,00	0,00	0,00	244,61	5,93	<b>244,61</b>	<b>4,43</b>
KARADENİZ	96,80	7,37	4,70	5,72	101,23	2,45	<b>202,73</b>	<b>3,67</b>
AKPETGAZ	0,00	0,00	0,00	0,00	177,65	4,31	<b>177,65</b>	<b>3,22</b>
HÜRGAZ	0,00	0,00	0,00	0,00	177,14	4,30	<b>177,14</b>	<b>3,21</b>
TOTAL	0,00	0,00	0,00	0,00	160,00	3,88	<b>160,00</b>	<b>2,90</b>
YILDIRIM	0,00	0,00	0,00	0,00	141,16	3,42	<b>141,16</b>	<b>2,56</b>
KALELİ BESTGAZ	0,00	0,00	0,00	0,00	134,00	3,25	<b>134,00</b>	<b>2,43</b>
ERAGAZ	0,00	0,00	0,00	0,00	130,57	3,17	<b>130,57</b>	<b>2,37</b>
BP GAZ	0,00	0,00	0,00	0,00	108,72	2,64	<b>108,72</b>	<b>1,97</b>
ORALGAZ	0,00	0,00	0,00	0,00	82,46	2,00	<b>82,46</b>	<b>1,49</b>
ERGAZ	0,00	0,00	0,00	0,00	23,30	0,57	<b>23,30</b>	<b>0,42</b>
GAZPA	1,32	0,10	0,00	0,00	18,93	0,46	<b>20,25</b>	<b>0,37</b>
YURTPET	0,00	0,00	0,00	0,00	19,36	0,47	<b>19,36</b>	<b>0,35</b>
TRABZONGAZ	0,00	0,00	0,00	0,00	10,22	0,25	<b>10,22</b>	<b>0,19</b>
GÜVENALGAZ	0,00	0,00	0,00	0,00	7,00	0,17	<b>7,00</b>	<b>0,13</b>
HABAŞ	0,00	0,00	0,00	0,00	4,24	0,10	<b>4,24</b>	<b>0,08</b>
GÜNEŞGAZ	3,31	0,25	0,00	0,00	0,00	0,00	<b>3,31</b>	<b>0,06</b>
<b>TOPLAM</b>	<b>1.313,66</b>	<b>100</b>	<b>82,29</b>	<b>100</b>	<b>4.123,68</b>	<b>100</b>	<b>5.519,63</b>	<b>100</b>

Tablo 4.68: Siirt

DAĞITICI	Tüplü		Dökme		Otogaz		Toplam	
	Satış (ton)	Pay (%)	Satış (ton)	Pay (%)	Satış (ton)	Pay (%)	Satış (ton)	Pay (%)
AYGAZ	68,90	47,80	0,00	0,00	62,22	21,91	131,13	30,62
İPRAGAZ	46,13	32,00	0,00	0,00	23,19	8,17	69,32	16,19
MİLANGAZ	19,99	13,87	0,00	0,00	15,94	5,61	35,92	8,39
OMV POAŞ	0,00	0,00	0,00	0,00	32,00	11,27	32,00	7,47
YILDIRIM	0,00	0,00	0,00	0,00	31,32	11,03	31,32	7,31
YURTPET	0,00	0,00	0,00	0,00	23,81	8,38	23,81	5,56
SHELL&TURCAS	0,00	0,00	0,00	0,00	23,41	8,24	23,41	5,47
ÇELEBİGAZ	1,20	0,83	0,00	0,00	22,02	7,75	23,22	5,42
ERAGAZ	0,00	0,00	0,00	0,00	19,81	6,97	19,81	4,63
AYTEMİZ	0,00	0,00	0,00	0,00	15,26	5,37	15,26	3,56
ARGAZ	7,94	5,51	0,00	0,00	1,05	0,37	8,99	2,10
GÜVENALGAZ	0,00	0,00	0,00	0,00	8,00	2,82	8,00	1,87
EUROGAZ	0,00	0,00	0,00	0,00	6,01	2,11	6,01	1,40
<b>TOPLAM</b>	<b>144,16</b>	<b>100</b>	<b>0,00</b>	<b>100</b>	<b>284,05</b>	<b>100</b>	<b>428,21</b>	<b>100</b>

Tablo 4.69: Sinop

DAĞITICI	Tüplü		Dökme		Otogaz		Toplam	
	Satış (ton)	Pay (%)	Satış (ton)	Pay (%)	Satış (ton)	Pay (%)	Satış (ton)	Pay (%)
AYGAZ	154,63	41,47	3,00	65,82	166,76	20,32	324,39	27,08
OMV POAŞ	0,00	0,00	0,00	0,00	253,25	30,86	253,25	21,14
GESAN	21,83	5,85	0,00	0,00	126,61	15,43	148,44	12,39
İPRAGAZ	83,80	22,48	1,56	34,18	45,72	5,57	131,08	10,94
KARADENİZ	17,53	4,70	0,00	0,00	82,54	10,06	100,07	8,35
MİLANGAZ	62,93	16,88	0,00	0,00	13,60	1,66	76,53	6,39
YILDIRIM	0,00	0,00	0,00	0,00	41,76	5,09	41,76	3,49
TOTAL	0,00	0,00	0,00	0,00	34,00	4,14	34,00	2,84
BP GAZ	0,00	0,00	0,00	0,00	27,26	3,32	27,26	2,28
AYTEMİZ	0,00	0,00	0,00	0,00	24,19	2,95	24,19	2,02
AKÇAGAZ	14,50	3,89	0,00	0,00	0,00	0,00	14,50	1,21
ERGAZ	12,18	3,27	0,00	0,00	0,00	0,00	12,18	1,02
GÜNEŞGAZ	5,45	1,46	0,00	0,00	0,00	0,00	5,45	0,45
AKPETGAZ	0,00	0,00	0,00	0,00	2,90	0,35	2,90	0,24
HÜRGAZ	0,00	0,00	0,00	0,00	2,00	0,24	2,00	0,17
<b>TOPLAM</b>	<b>372,84</b>	<b>100</b>	<b>4,56</b>	<b>100</b>	<b>820,59</b>	<b>100</b>	<b>1.197,93</b>	<b>100</b>

Tablo 4.70: Sivas

DAĞITICI	Tüplü		Dökme		Otogaz		Toplam	
	Satış (ton)	Pay (%)	Satış (ton)	Pay (%)	Satış (ton)	Pay (%)	Satış (ton)	Pay (%)
AYGAZ	153,78	27,74	1,00	8,28	573,21	23,74	<b>727,99</b>	<b>24,42</b>
OMV POAŞ	0,00	0,00	0,00	0,00	397,96	16,48	<b>397,96</b>	<b>13,35</b>
ŞARKGAZ	2,75	0,50	4,10	33,93	384,88	15,94	<b>391,73</b>	<b>13,14</b>
MİLANGAZ	117,12	21,13	0,00	0,00	259,39	10,74	<b>376,50</b>	<b>12,63</b>
İPRGAZ	197,67	35,66	6,98	57,79	143,35	5,94	<b>348,00</b>	<b>11,68</b>
SHELL&TURCAS	0,00	0,00	0,00	0,00	133,37	5,52	<b>133,37</b>	<b>4,47</b>
AYTEMİZ	0,00	0,00	0,00	0,00	104,49	4,33	<b>104,49</b>	<b>3,51</b>
SELÇUKGAZ	78,54	14,17	0,00	0,00	3,45	0,14	<b>81,99</b>	<b>2,75</b>
YILDIRIM	0,00	0,00	0,00	0,00	72,32	3,00	<b>72,32</b>	<b>2,43</b>
KALELİ BESTGAZ	0,00	0,00	0,00	0,00	72,00	2,98	<b>72,00</b>	<b>2,42</b>
AKPETGAZ	0,00	0,00	0,00	0,00	63,70	2,64	<b>63,70</b>	<b>2,14</b>
TOTAL	0,00	0,00	0,00	0,00	58,00	2,40	<b>58,00</b>	<b>1,95</b>
BP GAZ	0,00	0,00	0,00	0,00	43,27	1,79	<b>43,27</b>	<b>1,45</b>
GÜVENALGAZ	0,00	0,00	0,00	0,00	20,00	0,83	<b>20,00</b>	<b>0,67</b>
MARGAZ	0,00	0,00	0,00	0,00	19,38	0,80	<b>19,38</b>	<b>0,65</b>
HABAŞ	0,00	0,00	0,00	0,00	17,50	0,72	<b>17,50</b>	<b>0,59</b>
ERAGAZ	0,00	0,00	0,00	0,00	15,98	0,66	<b>15,98</b>	<b>0,54</b>
HÜRGAZ	0,00	0,00	0,00	0,00	14,12	0,58	<b>14,12</b>	<b>0,47</b>
ERGAZ	0,92	0,17	0,00	0,00	12,10	0,50	<b>13,02</b>	<b>0,44</b>
PET GAZ	3,51	0,63	0,00	0,00	3,79	0,16	<b>7,30</b>	<b>0,24</b>
ŞİRİNGAZ	0,00	0,00	0,00	0,00	1,94	0,08	<b>1,94</b>	<b>0,07</b>
<b>TOPLAM</b>	<b>554,29</b>	<b>100</b>	<b>12,08</b>	<b>100</b>	<b>2.414,19</b>	<b>100</b>	<b>2.980,56</b>	<b>100</b>

Tablo 4.71: Şanlıurfa

DAĞITICI	Tüplü		Dökme		Otogaz		Toplam	
	Satış (ton)	Pay (%)	Satış (ton)	Pay (%)	Satış (ton)	Pay (%)	Satış (ton)	Pay (%)
AYGAZ	437,98	43,28	11,60	1,75	815,20	14,68	1.264,78	17,50
İPRAGAZ	90,67	8,96	3,56	0,54	739,16	13,31	833,39	11,53
EUROGAZ	0,00	0,00	629,05	95,12	151,09	2,72	780,14	10,80
GAPGAZ	58,50	5,78	3,62	0,55	490,86	8,84	552,97	7,65
YAMANGAZ	0,00	0,00	7,79	1,18	452,06	8,14	459,85	6,36
OMV POAŞ	0,00	0,00	0,00	0,00	382,38	6,89	382,38	5,29
YÜCELGAZ	0,00	0,00	0,00	0,00	360,81	6,50	360,81	4,99
MİLANGAZ	113,97	11,26	0,00	0,00	241,93	4,36	355,90	4,93
ŞANGAZ	78,84	7,79	5,72	0,86	203,78	3,67	288,34	3,99
ERAGAZ	0,00	0,00	0,00	0,00	227,36	4,09	227,36	3,15
SHELL&TURCAS	0,00	0,00	0,00	0,00	222,67	4,01	222,67	3,08
MAVİGÖLGAZ	0,00	0,00	0,00	0,00	220,19	3,97	220,19	3,05
AKPETGAZ	31,75	3,14	0,00	0,00	91,96	1,66	123,71	1,71
AYTEMİZ	0,00	0,00	0,00	0,00	121,90	2,20	121,90	1,69
BP GAZ	0,00	0,00	0,00	0,00	120,26	2,17	120,26	1,66
YILDIRIM	0,00	0,00	0,00	0,00	118,98	2,14	118,98	1,65
ATA LİKİT	49,18	4,86	0,00	0,00	68,99	1,24	118,17	1,64
PETGAZ	93,85	9,27	0,00	0,00	20,87	0,38	114,71	1,59
TOTAL	0,00	0,00	0,00	0,00	105,00	1,89	105,00	1,45
ERGAZ	53,33	5,27	0,00	0,00	22,00	0,40	75,33	1,04
YURTPET	0,00	0,00	0,00	0,00	73,27	1,32	73,27	1,01
NARGAZ	3,88	0,38	0,00	0,00	58,49	1,05	62,37	0,86
GÜVENAL	0,00	0,00	0,00	0,00	59,00	1,06	59,00	0,82
EROLGAZ	0,00	0,00	0,00	0,00	49,68	0,89	49,68	0,69
HABAŞ	0,00	0,00	0,00	0,00	48,08	0,87	48,08	0,67
COŞKUNAL	0,00	0,00	0,00	0,00	32,95	0,59	32,95	0,46
ORALGAZ	0,00	0,00	0,00	0,00	26,01	0,47	26,01	0,36
HÜRGAZ	0,00	0,00	0,00	0,00	9,61	0,17	9,61	0,13
ARGAZ	0,00	0,00	0,00	0,00	7,88	0,14	7,88	0,11
GESAN	0,00	0,00	0,00	0,00	7,43	0,13	7,43	0,10
ÇELEBİGAZ	0,00	0,00	0,00	0,00	3,04	0,05	3,04	0,04
<b>TOPLAM</b>	<b>1.011,95</b>	<b>100</b>	<b>661,33</b>	<b>100</b>	<b>5.552,90</b>	<b>100</b>	<b>7.226,17</b>	<b>100</b>

Tablo 4.72: Şırnak

DAĞITICI	Tüplü		Dökme		Otogaz		Toplam	
	Satış (ton)	Pay (%)	Satış (ton)	Pay (%)	Satış (ton)	Pay (%)	Satış (ton)	Pay (%)
AYGAZ	91,10	48,84	15,25	93,83	80,73	34,48	187,08	42,81
İPRAGAZ	91,39	48,99	1,00	6,17	13,72	5,86	106,11	24,28
OMV POAŞ	0,00	0,00	0,00	0,00	40,27	17,20	40,27	9,22
NARGAZ	0,00	0,00	0,00	0,00	35,92	15,34	35,92	8,22
ERAGAZ	0,00	0,00	0,00	0,00	31,93	13,64	31,93	7,31
EUROGAZ	0,00	0,00	0,00	0,00	17,50	7,47	17,50	4,01
EROLGAZ	0,00	0,00	0,00	0,00	10,31	4,40	10,31	2,36
PETGAZ	4,05	2,17	0,00	0,00	0,00	0,00	4,05	0,93
ÇELEBİGAZ	0,00	0,00	0,00	0,00	3,78	1,61	3,78	0,87
<b>TOPLAM</b>	<b>186,54</b>	<b>100</b>	<b>16,25</b>	<b>100</b>	<b>234,16</b>	<b>100</b>	<b>436,96</b>	<b>100</b>

Tablo 4.73: Tekirdağ

DAĞITICI	Tüplü		Dökme		Otogaz		Toplam	
	Satış (ton)	Pay (%)	Satış (ton)	Pay (%)	Satış (ton)	Pay (%)	Satış (ton)	Pay (%)
AYGAZ	522,75	53,43	135,01	19,05	706,49	32,05	1.364,25	35,06
TOTAL	0,00	0,00	218,57	30,84	244,00	11,07	462,57	11,89
SHELL&TURCAS	0,00	0,00	0,00	0,00	452,59	20,53	452,59	11,63
İPRAGAZ	182,23	18,63	130,81	18,45	88,62	4,02	401,66	10,32
OMV POAŞ	0,00	0,00	0,00	0,00	371,00	16,83	371,00	9,53
ESGAZ	0,00	0,00	213,61	30,14	0,00	0,00	213,61	5,49
MİLANGAZ	99,21	10,14	0,00	0,00	35,08	1,59	134,29	3,45
BP GAZ	0,00	0,00	0,00	0,00	107,63	4,88	107,63	2,77
AYTEMİZ	0,00	0,00	0,00	0,00	82,29	3,73	82,29	2,11
TRABZONGAZ	30,03	3,07	0,00	0,00	44,54	2,02	74,57	1,92
PETGAZ	50,32	5,14	0,00	0,00	0,00	0,00	50,32	1,29
ERGAZ	41,94	4,29	0,00	0,00	0,00	0,00	41,94	1,08
YILDIRIM	0,00	0,00	0,00	0,00	33,00	1,50	33,00	0,85
HABAŞ	29,48	3,01	0,00	0,00	0,00	0,00	29,48	0,76
ARGAZ	17,41	1,78	0,00	0,00	0,00	0,00	17,41	0,45
ENERJİGAZ	0,00	0,00	0,00	0,00	12,02	0,55	12,02	0,31
GÜNEŞ GAZ	4,92	0,50	6,66	0,94	0,00	0,00	11,58	0,30
ANADOLUGAZ	0,00	0,00	0,00	0,00	9,30	0,42	9,30	0,24
AKPETGAZ	0,00	0,00	0,00	0,00	8,08	0,37	8,08	0,21
YURTPET	0,00	0,00	0,00	0,00	6,67	0,30	6,67	0,17
MAKSOİL	0,00	0,00	4,18	0,59	0,00	0,00	4,18	0,11
TURKUAZ	0,00	0,00	0,00	0,00	2,94	0,13	2,94	0,08
<b>TOPLAM</b>	<b>978,29</b>	<b>100</b>	<b>708,84</b>	<b>100</b>	<b>2.204,25</b>	<b>100</b>	<b>3.891,39</b>	<b>100</b>

Tablo 4.74: Tokat

DAĞITICI	Tüplü		Dökme		Otogaz		Toplam	
	Satış (ton)	Pay (%)	Satış (ton)	Pay (%)	Satış (ton)	Pay (%)	Satış (ton)	Pay (%)
AYGAZ	224,01	38,76	0,58	19,46	528,10	24,89	752,69	27,85
OMV POAŞ	0,00	0,00	0,00	0,00	251,27	11,84	251,27	9,30
HÜRGAZ	82,91	14,35	0,00	0,00	162,95	7,68	245,86	9,10
MİLANGAZ	93,12	16,11	0,00	0,00	120,29	5,67	213,41	7,90
TOTAL	0,00	0,00	0,00	0,00	186,00	8,77	186,00	6,88
GÜVENALGAZ	46,00	7,96	0,00	0,00	139,00	6,55	185,00	6,84
İPRAGAZ	37,19	6,44	2,40	80,54	128,68	6,06	168,27	6,23
AKPETGAZ	0,00	0,00	0,00	0,00	119,65	5,64	119,65	4,43
KALELİ BESTGAZ	0,00	0,00	0,00	0,00	89,00	4,19	89,00	3,29
AYTEMİZ	0,00	0,00	0,00	0,00	88,49	4,17	88,49	3,27
GESAN	24,93	4,31	0,00	0,00	62,41	2,94	87,34	3,23
KARADENİZ	39,08	6,76	0,00	0,00	38,35	1,81	77,43	2,86
SHELL&TURCAS	0,00	0,00	0,00	0,00	71,93	3,39	71,93	2,66
BP GAZ	0,00	0,00	0,00	0,00	39,56	1,86	39,56	1,46
YILDIRIM	0,00	0,00	0,00	0,00	37,96	1,79	37,96	1,40
GAZPA	4,12	0,71	0,00	0,00	20,14	0,95	24,26	0,90
ERAGAZ	0,00	0,00	0,00	0,00	19,26	0,91	19,26	0,71
ORALGAZ	5,24	0,91	0,00	0,00	11,50	0,54	16,75	0,62
ERGAZ	8,71	1,51	0,00	0,00	0,00	0,00	8,71	0,32
PETGAZ	7,98	1,38	0,00	0,00	0,00	0,00	7,98	0,30
SORGUN ASGAZ	0,00	0,00	0,00	0,00	7,33	0,35	7,33	0,27
GÜNEŞGAZ	4,66	0,81	0,00	0,00	0,00	0,00	4,66	0,17
TOPLAM	577,96	100	2,98	100	2.121,87	100	2.702,81	100

Tablo 4.75: Trabzon

DAĞITICI	Tüplü		Dökme		Otogaz		Toplam	
	Satış (ton)	Pay (%)	Satış (ton)	Pay (%)	Satış (ton)	Pay (%)	Satış (ton)	Pay (%)
AYGAZ	438,42	31,56	9,55	31,48	430,75	24,55	<b>878,73</b>	<b>27,68</b>
İPRAGAZ	414,18	29,81	9,94	32,76	175,86	10,02	<b>599,98</b>	<b>18,90</b>
OMV POAŞ	0,00	0,00	0,00	0,00	461,98	26,33	<b>461,98</b>	<b>14,55</b>
MİLANGAZ	273,25	19,67	0,00	0,00	105,16	5,99	<b>378,41</b>	<b>11,92</b>
SHELL&TURCAS	0,00	0,00	0,00	0,00	192,54	10,97	<b>192,54</b>	<b>6,07</b>
AYTEMİZ	0,00	0,00	0,00	0,00	177,18	10,10	<b>177,18</b>	<b>5,58</b>
TRABZONGAZ	127,48	9,18	10,85	35,76	20,48	1,17	<b>158,81</b>	<b>5,00</b>
TOTAL	0,00	0,00	0,00	0,00	110,00	6,27	<b>110,00</b>	<b>3,47</b>
GESAN	83,97	6,04	0,00	0,00	4,00	0,23	<b>87,97</b>	<b>2,77</b>
KARADENİZ	51,50	3,71	0,00	0,00		0,00	<b>51,50</b>	<b>1,62</b>
AKPET	0,00	0,00	0,00	0,00	30,05	1,71	<b>30,05</b>	<b>0,95</b>
ERAGAZ	0,00	0,00	0,00	0,00	16,95	0,97	<b>16,95</b>	<b>0,53</b>
ORALGAZ	0,00	0,00	0,00	0,00	15,31	0,87	<b>15,31</b>	<b>0,48</b>
HABAŞ	0,00	0,00	0,00	0,00	14,30	0,82	<b>14,30</b>	<b>0,45</b>
GÜNEŞGAZ	0,55	0,04	0,00	0,00	0,00	0,00	<b>0,55</b>	<b>0,02</b>
<b>TOPLAM</b>	<b>1.389,34</b>	<b>100</b>	<b>30,34</b>	<b>100</b>	<b>1.754,56</b>	<b>100</b>	<b>3.174,24</b>	<b>100</b>

Tablo 4.76: Tunceli

DAĞITICI	Tüplü		Dökme		Otogaz		Toplam	
	Satış (ton)	Pay (%)	Satış (ton)	Pay (%)	Satış (ton)	Pay (%)	Satış (ton)	Pay (%)
İPRAGAZ	69,45	52,53	1,70	19,65	21,62	15,04	<b>92,77</b>	<b>32,59</b>
AYGAZ	29,06	21,98	6,95	80,35	30,40	21,15	<b>66,41</b>	<b>23,33</b>
OMV POAŞ	0,00	0,00	0,00	0,00	28,51	19,83	<b>28,51</b>	<b>10,02</b>
MİLANGAZ	28,26	21,38	0,00	0,00	0,00	0,00	<b>28,26</b>	<b>9,93</b>
ERAGAZ	0,00	0,00	0,00	0,00	26,84	18,67	<b>26,84</b>	<b>9,43</b>
BP GAZ	0,00	0,00	0,00	0,00	17,46	12,15	<b>17,46</b>	<b>6,13</b>
ŞARKGAZ	2,74	2,08	0,00	0,00	14,21	9,88	<b>16,95</b>	<b>5,96</b>
EROLGAZ	0,00	0,00	0,00	0,00	4,72	3,28	<b>4,72</b>	<b>1,66</b>
GÜNEŞGAZ	2,70	2,04	0,00	0,00	0,00	0,00	<b>2,70</b>	<b>0,95</b>
<b>TOPLAM</b>	<b>132,21</b>	<b>100</b>	<b>8,65</b>	<b>100</b>	<b>143,76</b>	<b>100</b>	<b>284,62</b>	<b>100</b>

Tablo 4.77: Uşak

DAĞITICI	Tüplü		Dökme		Otogaz		Toplam	
	Satış (ton)	Pay (%)	Satış (ton)	Pay (%)	Satış (ton)	Pay (%)	Satış (ton)	Pay (%)
AYGAZ	185,47	49,66	0,00	0,00	247,93	15,27	433,40	21,63
MİLANGAZ	134,52	36,02	0,00	0,00	189,18	11,65	323,70	16,16
SHELL&TURCAS	0,00	0,00	0,00	0,00	302,28	18,62	302,28	15,09
BP GAZ	0,00	0,00	0,00	0,00	239,17	14,73	239,17	11,94
KOÇGAZ	0,00	0,00	0,00	0,00	198,65	12,24	198,65	9,92
İPRAGAZ	53,51	14,33	3,71	55,28	117,52	7,24	174,74	8,72
OMV POAŞ	0,00	0,00	0,00	0,00	120,61	7,43	120,61	6,02
TOTAL	0,00	0,00	1,60	23,88	96,00	5,91	97,60	4,87
YURTPET	0,00	0,00	0,00	0,00	23,86	1,47	23,86	1,19
ORALGAZ	0,00	0,00	0,00	0,00	16,08	0,99	16,08	0,80
PAMUKKALE	0,00	0,00	0,00	0,00	14,91	0,92	14,91	0,74
YILDIRIM	0,00	0,00	0,00	0,00	12,78	0,79	12,78	0,64
AKPETGAZ	0,00	0,00	0,00	0,00	12,58	0,77	12,58	0,63
GÜNEYGAZ	0,00	0,00	0,00	0,00	9,60	0,59	9,60	0,48
AKÇAGAZ	0,00	0,00	0,00	0,00	6,96	0,43	6,96	0,35
GESAN	0,00	0,00	0,00	0,00	6,90	0,42	6,90	0,34
GAZPA	0,00	0,00	0,00	0,00	4,54	0,28	4,54	0,23
KONGAZ	0,00	0,00	0,00	0,00	3,75	0,23	3,75	0,19
GÜNEŞ GAZ	0,00	0,00	1,40	20,84	0,00	0,00	1,40	0,07
<b>TOPLAM</b>	<b>373,49</b>	<b>100</b>	<b>6,72</b>	<b>100</b>	<b>1.623,30</b>	<b>100</b>	<b>2.003,51</b>	<b>100</b>

Tablo 4.78: Van

DAĞITICI	Tüplü		Dökme		Otogaz		Toplam	
	Satış (ton)	Pay (%)	Satış (ton)	Pay (%)	Satış (ton)	Pay (%)	Satış (ton)	Pay (%)
AYGAZ	203,51	36,07	0,00	0,00	462,33	32,86	665,85	33,72
İPRAGAZ	205,30	36,38	3,85	100,00	109,24	7,77	318,39	16,12
MİLANGAZ	104,02	18,43	0,00	0,00	85,88	6,10	189,89	9,62
OMV POAŞ	0,00	0,00	0,00	0,00	116,33	8,27	116,33	5,89
ORALGAZ	0,00	0,00	0,00	0,00	102,31	7,27	102,31	5,18
ÇELEBİGAZ	43,26	7,67	0,00	0,00	43,82	3,11	87,08	4,41
GÜVENALGAZ	0,00	0,00	0,00	0,00	82,00	5,83	82,00	4,15
YAMANGAZ	0,00	0,00	0,00	0,00	73,84	5,25	73,84	3,74
NARGAZ	0,00	0,00	0,00	0,00	55,76	3,96	55,76	2,82
HÜRGAZ	0,00	0,00	0,00	0,00	51,06	3,63	51,06	2,59
SHELL&TURCAS	0,00	0,00	0,00	0,00	50,99	3,62	50,99	2,58
YILDIRIM	0,00	0,00	0,00	0,00	50,40	3,58	50,40	2,55
AYTEMİZ	0,00	0,00	0,00	0,00	39,47	2,81	39,47	2,00
TOTAL	0,00	0,00	0,00	0,00	31,00	2,20	31,00	1,57
YURTPET	0,00	0,00	0,00	0,00	28,99	2,06	28,99	1,47
ERGAZ	6,22	1,10	0,00	0,00	7,22	0,51	13,44	0,68
ARGAZ	1,98	0,35	0,00	0,00	9,80	0,70	11,78	0,60
AKPETGAZ	0,00	0,00	0,00	0,00	3,60	0,26	3,60	0,18
EROLGAZ	0,00	0,00	0,00	0,00	2,74	0,19	2,74	0,14
TOPLAM	564,29	100	3,85	100	1.406,77	100	1.974,91	100

Tablo 4.79: Yalova

DAĞITICI	Tüplü		Dökme		Otogaz		Toplam	
	Satış (ton)	Pay (%)	Satış (ton)	Pay (%)	Satış (ton)	Pay (%)	Satış (ton)	Pay (%)
AYGAZ	141,28	57,73	14,99	60,28	285,84	39,59	442,12	44,58
MİLANGAZ	33,25	13,59	0,00	0,00	115,21	15,96	148,46	14,97
SHELL&TURCAS	0,00	0,00	0,00	0,00	133,73	18,52	133,73	13,49
İPRAGAZ	52,73	21,55	9,88	39,72	15,72	2,18	78,33	7,90
OMV POAŞ	0,00	0,00	0,00	0,00	59,25	8,21	59,25	5,97
BP GAZ	0,00	0,00	0,00	0,00	49,51	6,86	49,51	4,99
HABAŞ	3,99	1,63	0,00	0,00	26,70	3,70	30,69	3,10
TOTAL	0,00	0,00	0,00	0,00	15,00	2,08	15,00	1,51
AKPETGAZ	0,00	0,00	0,00	0,00	11,67	1,62	11,67	1,18
AYTEMİZ	0,00	0,00	0,00	0,00	7,68	1,06	7,68	0,77
AKÇAGAZ	5,09	2,08	0,00	0,00	0,00	0,00	5,09	0,51
PETGAZ	4,26	1,74	0,00	0,00	0,00	0,00	4,26	0,43
ERGAZ	4,13	1,69	0,00	0,00	0,00	0,00	4,13	0,42
YURTPET	0,00	0,00	0,00	0,00	1,76	0,24	1,76	0,18
<b>TOPLAM</b>	<b>244,74</b>	<b>100</b>	<b>24,87</b>	<b>100</b>	<b>722,05</b>	<b>100</b>	<b>991,67</b>	<b>100</b>

Tablo 4.80: Yozgat

DAĞITICI	Tüplü		Dökme		Otogaz		Toplam	
	Satış (ton)	Pay (%)	Satış (ton)	Pay (%)	Satış (ton)	Pay (%)	Satış (ton)	Pay (%)
AYGAZ	144,06	31,83	0,45	18,20	264,33	12,56	408,85	15,97
MİLANGAZ	105,45	23,30	0,00	0,00	247,68	11,77	353,13	13,80
BİRGAZ	0,00	0,00	0,00	0,00	303,83	14,44	303,83	11,87
İPRAGAZ	116,12	25,65	2,02	81,80	133,20	6,33	251,35	9,82
OMV POAŞ	0,00	0,00	0,00	0,00	227,49	10,81	227,49	8,89
ANADOLUGAZ	30,53	6,74	0,00	0,00	175,48	8,34	206,01	8,05
SHELL&TURCAS	0,00	0,00	0,00	0,00	145,08	6,89	145,08	5,67
SORGUN AS-GAZ	32,86	7,26	0,00	0,00	95,00	4,51	127,86	5,00
AKPETGAZ	0,00	0,00	0,00	0,00	106,90	5,08	106,90	4,18
YILDIRIM	0,00	0,00	0,00	0,00	58,05	2,76	58,05	2,27
TOTAL	0,00	0,00	0,00	0,00	58,00	2,76	58,00	2,27
ORALGAZ	0,00	0,00	0,00	0,00	57,17	2,72	57,17	2,23
KALELİ BESTGAZ	0,00	0,00	0,00	0,00	55,00	2,61	55,00	2,15
AYTEMİZ	7,64	1,69	0,00	0,00	46,14	2,19	53,77	2,10
HABAŞ	15,09	3,33	0,00	0,00	31,52	1,50	46,61	1,82
GÜVENALGAZ	0,00	0,00	0,00	0,00	16,00	0,76	16,00	0,63
HÜRGAZ	0,00	0,00	0,00	0,00	15,66	0,74	15,66	0,61
BP GAZ	0,00	0,00	0,00	0,00	13,19	0,63	13,19	0,52
YURTPET	0,00	0,00	0,00	0,00	12,25	0,58	12,25	0,48
HİSARGAZ	0,00	0,00	0,00	0,00	11,32	0,54	11,32	0,44
GESAN	0,00	0,00	0,00	0,00	7,92	0,38	7,92	0,31
MARGAZ	0,00	0,00	0,00	0,00	5,96	0,28	5,96	0,23
PETGAZ	0,00	0,00	0,00	0,00	5,94	0,28	5,94	0,23
TURKUAZ	0,00	0,00	0,00	0,00	5,22	0,25	5,22	0,20
ENERJİGAZ	0,00	0,00	0,00	0,00	3,42	0,16	3,42	0,13
ŞİRİNGAZ	0,00	0,00	0,00	0,00	2,75	0,13	2,75	0,11
GAZPA	0,56	0,12	0,00	0,00	0,00	0,00	0,56	0,02
GÜNEŞGAZ	0,34	0,08	0,00	0,00	0,00	0,00	0,34	0,01
TOPLAM	452,64	100	2,47	100	2.104,51	100	2.559,62	100

Tablo 4.81: Zonguldak

DAĞITICI	Tüplü		Dökme		Otogaz		Toplam	
	Satış (ton)	Pay (%)	Satış (ton)	Pay (%)	Satış (ton)	Pay (%)	Satış (ton)	Pay (%)
AYGAZ	573,53	61,41	2,70	19,79	915,40	44,04	<b>1.491,63</b>	<b>49,29</b>
İPRAGAZ	120,42	12,89	9,24	67,83	227,01	10,92	<b>356,66</b>	<b>11,79</b>
OMV POAŞ	0,00	0,00	0,00	0,00	335,65	16,15	<b>335,65</b>	<b>11,09</b>
MİLANGAZ	172,55	18,48	0,00	0,00	125,88	6,06	<b>298,43</b>	<b>9,86</b>
SHELL&TURCAS	0,00	0,00	0,00	0,00	204,81	9,85	<b>204,81</b>	<b>6,77</b>
TOTAL	0,00	0,00	0,00	0,00	169,00	8,13	<b>169,00</b>	<b>5,58</b>
AKÇAGAZ	48,98	5,24	0,88	6,46	0,00	0,00	<b>49,86</b>	<b>1,65</b>
AKPETGAZ	0,00	0,00	0,00	0,00	47,19	2,27	<b>47,19</b>	<b>1,56</b>
YILDIRIM	0,00	0,00	0,00	0,00	29,09	1,40	<b>29,09</b>	<b>0,96</b>
PETGAZ	18,47	1,98	0,00	0,00	0,00	0,00	<b>18,47</b>	<b>0,61</b>
BP GAZ	0,00	0,00	0,00	0,00	12,83	0,62	<b>12,83</b>	<b>0,42</b>
YURTPET	0,00	0,00	0,00	0,00	6,82	0,33	<b>6,82</b>	<b>0,23</b>
YURTPET	0,00	0,00	0,00	0,00	5,06	0,24	<b>5,06</b>	<b>0,17</b>
MAKSOİL	0,00	0,00	0,81	5,91	0,00	0,00	<b>0,81</b>	<b>0,03</b>
<b>TOPLAM</b>	<b>933,95</b>	<b>100</b>	<b>13,62</b>	<b>100</b>	<b>2.078,74</b>	<b>100</b>	<b>3.026,30</b>	<b>100</b>