

PETROL PİYASASI SEKTÖR RAPORU
ARALIK 2014

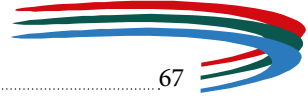
Ankara 2014

EPDK
ENERJİ PİYASASI
DÜZENLEME KURUMU

| | |
|--|---|
| ÖZET..... | 4 |
| Ocak – Aralık 2013 ve Ocak - Aralık 2014 Dönemi..... | 6 |
| Petrol Piyasası Genel Görünümü (ton)..... | 6 |
| Aralık 2013 ve Aralık 2014 Dönemi..... | 6 |
| Petrol Piyasası Genel Görünümü (ton)..... | 6 |

Tablolar Listesi

| | |
|--|----|
| Tablo 1 : Ocak - Aralık 2014 Dönemi Petrol İthalat Miktarları (ton)..... | 7 |
| Tablo 2 : Aralık 2014 Dönemi Petrol İthalat Miktarları (ton)..... | 8 |
| Tablo 3 : Ocak-Aralık2013veOcak-Aralık2014DönemlerindeToplamPetrolİthalatınınKarşılaştırması..... | 9 |
| Tablo 4 : Aralık 2013 ve Aralık 2014 Dönemlerinde Toplam Petrol İthalatının Karşılaştırması..... | 9 |
| Tablo 5 : Ocak-Aralık2013veOcak-Aralık2014DönemlerindeRafinericiPetrolİthalatınınKarşılaştırması..... | 10 |
| Tablo 6 : Aralık 2013 ve Aralık 2014 Dönemlerinde Rafinerici Petrol İthalatının Karşılaştırması..... | 10 |
| Tablo 7 : Ocak-Aralık2013veOcak-Aralık2014DönemlerindeDağıtıcı-İTLSPetrolİthalatınınKarşılaştırması..... | 11 |
| Tablo 8 : Aralık2013veAralık2014DönemlerindeDağıtıcı-İTLSPetrolİthalatınınKarşılaştırması..... | 11 |
| Tablo 9 : Ocak - Aralık 2014 Dönemi Petrol İhracat Miktarları (ton)..... | 12 |
| Tablo 10 : Aralık 2014 Dönemi Petrol İhracat Miktarları (ton)..... | 16 |
| Tablo 11 : Ocak-Aralık2013veOcak-Aralık2014DönemlerindeToplamPetrolİhracatınınKarşılaştırması..... | 18 |
| Tablo 12 : Aralık 2013 ve Aralık 2014 Dönemlerinde Toplam Petrol İhracatının Karşılaştırması..... | 18 |
| Tablo 13 : Ocak-Aralık2013veOcak-Aralık2014DönemlerindeRafinericiPetrolİhracatınınKarşılaştırması..... | 19 |
| Tablo 14 : Aralık 2013 ve Aralık 2014 Dönemlerinde Rafinerici Petrol İhracatının Karşılaştırması..... | 19 |
| Tablo 15 : Ocak-Aralık2013veOcak-Aralık2014DönemlerindeDağıtıcı-İTLSPetrolİhracatınınKarşılaştırması..... | 20 |
| Tablo 16 : Aralık2013veAralık2014DönemlerindeDağıtıcı-İTLSPetrolİhracatınınKarşılaştırması..... | 20 |
| Tablo 17 : Aralık 2014 Dönemi Rafineri Üretimi (ton)*..... | 21 |
| Tablo 18 : Ocak-Aralık2013veOcak-Aralık2014DönemlerindeRafineriÜretimininKarşılaştırılması(ton)..... | 21 |
| Tablo 19 : Aralık 2013 ve Aralık 2014 Dönemlerinde Rafineri Üretiminin Karşılaştırılması (ton)..... | 22 |
| Tablo 20 : Aralık 2014 Dönemi Rafineri Satışları (ton)..... | 22 |
| Tablo 21 : Ocak-Aralık2013veOcak-Aralık2014DönemlerindeRafineriSatışlarınınKarşılaştırılması..... | 23 |
| Tablo 22 : Aralık 2013 ve Aralık 2014 Dönemlerinde Rafineri Satışlarının Karşılaştırılması..... | 23 |
| Tablo 23 : Aralık2014DönemindeDağıtıcıLisansıSahiplerininTeminKaynaklarınınDağılımı(ton)..... | 24 |
| Tablo 24 : Ocak-Aralık2013veOcak-Aralık2014DağıtıcıLisansıSahiplerininTeminKaynaklarınınDağılımı(ton)..... | 25 |
| Tablo 25 : Aralık 2013 ve Aralık 2014 Dönemlerinde Dağıtıcı Lisansı Sahiplerinin Temin Kaynaklarının Dağılımı (ton)..... | 26 |
| Tablo 26 : Ocak - Aralık 2014 Dönemi Dağıtıcıların Akaryakıt Satışları..... | 27 |
| Tablo 27 : Aralık 2014 Dönemi Dağıtıcıların Akaryakıt Satışları..... | 38 |
| Tablo 28 : Ocak-Aralık2013veOcak-Aralık2014DönemlerindeAkaryakıtSatışlarınınKarşılaştırması..... | 46 |
| Tablo 29 : Aralık 2013 ve Aralık 2014 Dönemlerinde Akaryakıt Satışlarının Karşılaştırması..... | 47 |
| Tablo 30 : Ocak - Aralık 2013 - Ocak - Aralık 2014 İllere Göre Serbest Kullanıcıya Teslimler (ton)..... | 48 |
| Tablo 31 : Aralık 2014 İllere Göre Serbest Kullanıcıya Teslimler (ton)..... | 56 |
| Tablo 32 : Ocak - Aralık 2014 İllere Göre Bayiye Teslimler (ton)..... | 62 |
| Tablo 33 : Aralık 2014 İllere Göre Bayiye Teslimler (ton)..... | 64 |
| Tablo 34 : Aralık 2014 Dönemi İhrakiye Satışları (ton)..... | 66 |
| Tablo 35 : Ocak-Aralık2013veOcak-Aralık2014DönemlerindeİhrakiyeSatışlarınınKarşılaştırması..... | 66 |



| | | |
|----------|---|-----|
| Tablo 36 | : Aralık 2013 ve Aralık 2014 Dönemlerinde İhrakiye Satışlarının Karşılaştırması | 67 |
| Tablo 37 | : Ocak - Aralık 2014 Döneminde Firmalara Göre İhrakiye (Denizcilik) Satışları (ton) | 68 |
| Tablo 38 | : Aralık 2014 Döneminde Firmalara Göre İhrakiye (Denizcilik) Satışları (ton) | 73 |
| Tablo 39 | : Ocak - Aralık 2014 Dönemlerinde İllere Göre İhrakiye (Denizcilik) Satışları (ton) | 77 |
| Tablo 40 | : Aralık 2014 Döneminde İllere Göre İhrakiye (Denizcilik) Satışları (ton) | 83 |
| Tablo 41 | : Ocak - Aralık 2014 Dönemlerinde Firmalara Göre İhrakiye (Havacılık) Satışları (ton) | 86 |
| Tablo 42 | : Aralık 2014 Döneminde Firmalara Göre İhrakiye (Havacılık) Satışları (ton) | 89 |
| Tablo 43 | : Ocak - Aralık 2014 Dönemlerinde İllere Göre İhrakiye (Havacılık) Satışları (ton) | 91 |
| Tablo 44 | : Aralık 2014 İllere Göre İhrakiye (Havacılık) Satışları (ton) | 96 |
| Tablo 45 | : Ocak - Aralık 2014 Döneminde İstasyon Pompa Satışı Pazar Payı %1'i Geçen Dağıtıcılar (Benzin Türleri-litre) | 100 |
| Tablo 46 | : Aralık 2014 Döneminde İstasyon Pompa Satışı Pazar Payı %1'i Geçen Dağıtıcılar (Benzin Türleri-litre) | 100 |
| Tablo 47 | : Ocak - Aralık 2014 Döneminde İstasyon Pompa Satışı Pazar Payı %1'i Geçen Dağıtıcılar (Motorin Türleri-litre) | 101 |
| Tablo 48 | : Aralık 2014 Döneminde İstasyon Pompa Satışı Pazar Payı %1'i Geçen Dağıtıcılar (Motorin Türleri-litre) | 102 |
| Tablo 49 | : Aralık 2014 Döneminde Akaryakıt Bayilerinde Kredi Kartı ve Banka Kartı Kullanılarak Yapılan İşlemler* | 104 |
| Tablo 50 | : Ocak - Aralık 2014 Dönemlerinde Firmalara Göre Taşıt Tanıma Sistemi (TTS) ile yapılan Akaryakıt Satışları (ton) | 105 |
| Tablo 51 | : Aralık 2014 Döneminde Firmalara Göre Taşıt Tanıma Sistemi (TTS) ile yapılan Akaryakıt Satışları (ton) | 106 |

Şekiller Listesi

| | | |
|----------|--|-----|
| Şekil 1 | : Ocak - Aralık 2014 Döneminde Bayiler Aracılığı ile Yapılan Motorin Türleri Satışı* | 103 |
| Şekil 2 | : Aralık 2014 Döneminde Bayiler Aracılığı ile Yapılan Motorin Türleri Satışı* | 103 |
| Şekil 3 | : Ocak - Aralık 2014 Döneminde Bayiler Aracılığı ile Yapılan Benzin Türleri Satışı* | 103 |
| Şekil 4 | : Aralık 2014 Döneminde Bayiler Aracılığı ile Yapılan Benzin Türleri Satışı* | 103 |
| Şekil 5 | : Ocak - Aralık 2014 Döneminde Bayiler Aracılığı ile Yapılan Fuel Oil Türleri Satışı | 103 |
| Şekil 6 | : Aralık 2014 Döneminde Bayiler Aracılığı ile Yapılan Fuel Oil Türleri Satışı | 103 |
| Şekil 7 | : Ocak - Aralık 2014 Döneminde Bayiler Aracılığı ile Yapılan Gazyağı Satışı | 103 |
| Şekil 8 | : Aralık 2014 Döneminde Bayiler Aracılığı ile Yapılan Gazyağı Satışı | 103 |
| Şekil 9 | : Ocak - Aralık 2014 Döneminde İstasyonlu Bayi Satışlarının Ürünlere Göre Dağılımı* | 104 |
| Şekil 10 | : Aralık 2014 Döneminde İstasyonlu Bayi Satışlarının Ürünlere Göre Dağılımı* | 104 |
| Şekil 11 | : Ocak - Aralık 2014 Döneminde İstasyonsuz Bayi Satışlarının Ürünlere Göre Dağılımı | 104 |
| Şekil 12 | : Aralık 2014 Döneminde İstasyonsuz Bayi Satışlarının Ürünlere Göre Dağılımı | 104 |
| Şekil 13 | : Aralık 2014 Döneminde Akaryakıt Bayileri Aracılığıyla Yapılan Motorin ve Benzin Türündeki Pompa Satışlarının Günlere Göre Dağılımı (litre) | 104 |

- **İthalat.**
- **2014 yılı Ocak-Aralık Döneminde 2013 yılı Ocak- Aralık Dönemine Göre:**
 - Ham petrol ithalatı %5,8 azalarak 17.477.986 ton olarak gerçekleşmiştir.
 - Motorin (biodizel ihtiva eden motorin hariç) ithalatı %26,39 artarak 11.755.790 ton olarak gerçekleşmiştir.
 - Biodizel ihtiva eden motorin ithalatı ise %82,81 azalarak 68.901 ton olarak gerçekleşmiştir.
 - Jet yakıtı ithalatı %60,81 artarak 847.101 ton olarak gerçekleşmiştir.
- **2014 yılı Aralık Ayında 2013 yılı Aralık Ayına Göre:**
 - Ham petrol ithalatı %5,19 azalarak 1.482.026 ton olarak gerçekleşmiştir.
 - Motorin (biodizel ihtiva eden motorin hariç) ithalatı %31,69 artarak 1.144.999 ton olarak gerçekleşmiştir.
 - Biodizel ihtiva eden motorin ithalatı ise %78,13 azalarak 2.390 ton olarak gerçekleşmiştir.
 - Jet yakıtı ithalatı %13,01 azalarak 16.066 ton olarak gerçekleşmiştir.
- **Üretim**
 - 2014 yılı Ocak- Aralık Döneminde 2013 yılı Ocak- Aralık Dönemine Göre:
 - Toplam rafineri üretimi %6,77 azalarak 20.089.018 ton olarak gerçekleşmiştir.
 - Motorin üretimi %20,42 azalarak 6.077.434 ton olarak gerçekleşmiştir.
 - Kurşunsuz benzin üretimi %8,34 azalarak 3.948.274 ton olarak gerçekleşmiştir.
 - Jet yakıtı üretimi çok küçük bir azalışla 3.548.481 ton olarak gerçekleşmiştir.
 - 2014 yılı Aralık Ayında 2013 yılı Aralık Ayına Göre:
 - Toplam rafineri üretimi %6,19 azalarak 1.691.501 ton olarak gerçekleşmiştir.
 - Motorin üretimi %16,52 azalarak 506.224 ton olarak gerçekleşmiştir.
 - Kurşunsuz benzin üretimi %19,31 artarak 400.794 ton olarak gerçekleşmiştir.
 - Jet yakıtı üretimi %13,94 azalarak 247.093 ton olarak gerçekleşmiştir.
- **İhracat**
 - 2014 yılı Ocak- Aralık Döneminde 2013 yılı Ocak- Aralık Dönemine Göre:
 - Benzin ihracatı %16,7 azalarak 2.086.705 ton olarak gerçekleşmiştir.
 - Motorin (biodizel ihtiva eden motorin hariç) %38,15 azalarak 55.705 ton olarak gerçekleşmiştir.
 - Jet yakıtı ihracatı %6,49 azalarak 3.094.258 ton olarak gerçekleşmiştir.
 - 2014 yılı Aralık ayında 2013 yılı Aralık Ayına Göre:
 - Benzin ihracatı %12,56 artarak 240.199 ton olarak gerçekleşmiştir.
 - Motorin (biodizel ihtiva eden motorin hariç) ihracatı %94,96 azalarak 1.618 ton olarak gerçekleşmiştir.
 - Jet yakıtı ihracatı %16,86 azalarak 213.320 ton olarak gerçekleşmiştir.
- **Dağıtıcı Lisansı Satışları¹**
- **2014 yılı Ocak- Aralık Döneminde 2013 yılı Ocak- Aralık Dönemine Göre:**
 - Toplam akaryakıt satışları %3,93 artarak 19.911.356 ton olarak gerçekleşmiştir.

¹ Serbest dolaşımdaki akaryakıtın bayi ve serbest kullanıcılara satışı ile askeri kullanım amaçlı satışları kapsar.



- Motorin (biodizel ihtiva eden hariç) satışları %1,43 artarak 16.089.521 ton olarak gerçekleşmiştir.
- Biodizel ihtiva eden motorin satışları %55,8 artarak 1.338.039 ton olarak gerçekleşmiştir.
- Toplam motorin satışları %4,22 artarak 17.427.560 olarak gerçekleşmiştir.
- Kurşunsuz benzin satışları %4,83 artarak 1.915.376 olarak gerçekleşmiştir.
- **2014 yılı Aralık Ayında 2013 yılı Aralık Ayına Göre:**
 - Toplam akaryakıt satışları %6,99 artarak 1.741.889 ton olarak gerçekleşmiştir.
 - Motorin (biodizel ihtiva eden hariç) satışları %1,63 artarak 1.366.467 ton olarak gerçekleşmiştir.
 - Biodizel ihtiva eden motorin satışları %98,23 artarak 157.732 ton olarak gerçekleşmiştir.
 - Toplam motorin satışları %7,02 artarak 1.524.199 ton olarak gerçekleşmiştir.
 - Kurşunsuz benzin satışları %8,56 artarak 159.353 ton olarak gerçekleşmiştir.
- **İhrakiye Satışları²**
- **2014 yılı Ocak- Aralık Döneminde 2013 yılı Ocak- Aralık Dönemine Göre:**
 - Toplam ihrakiye satışları %7,38 artarak 6.306.039 ton olarak gerçekleşmiştir.
 - Jet yakıtı satışları %11,32 artarak 4.096.802 ton olarak gerçekleşmiştir.
 - Denizcilik amaçlı toplam ihrakiye teslim miktarı %0,8 artarak yaklaşık olarak 2.207.131 ton olarak gerçekleşmiştir.
- **2014 yılı Aralık Ayında 2013 yılı Aralık Ayına Göre:**
 - Toplam ihrakiye satışları %11,05 artarak 485.226 ton olarak gerçekleşmiştir.
 - Jet yakıtı satışları %12,92 artarak 279.064 ton olarak gerçekleşmiştir.
 - Denizcilik amaçlı toplam ihrakiye teslim miktarı %8,63 artarak 206.073 ton olarak gerçekleşmiştir.
- **Bayiler Aracılığı ile Yapılan Akaryakıt Satışları**
- **2014 yılı Ocak- Aralık Döneminde:**
 - Bayilik lisansı sahipleri; motorin türlerinin %72,02'ini, benzin türlerinin %99,41'sini ve gazyağının da %38'ini istasyonda pompa aracılığı ile satmıştır.
 - Fuel Oil türlerine ilişkin satışlar, söz konusu ürünlerin istasyonlu ve istasyonsuz bayilerin tankına giriş olmadan yapılmıştır.
 - İstasyonlu bayiler aracılığıyla yapılan satışların %99,08'lik kısmını beyaz ürün (benzin ve motorin türleri) satışları oluşturmaktadır.
 - İstasyonsuz bayiler tarafından yapılan siyah ürün satışlarının %61,76'lük kısmını kalorifer yakıtı satışları oluşturmaktadır.
- **2014 yılı Aralık Ayında:**
 - Bayilik lisansı sahipleri; motorin türlerinin %71,8'ini, benzin türlerinin %99,3'ünü ve gazyağının da %35,77'sini pompa aracılığı ile satmıştır.
 - Fuel Oil türlerine ilişkin satışlar, söz konusu ürünlerin istasyonlu ve istasyonsuz bayilerin tankına giriş olmadan yapılmıştır.
 - İstasyonlu bayiler aracılığıyla yapılan satışların %98,5'lik kısmını beyaz ürün (benzin ve motorin türleri) satışları oluşturmaktadır.
 - İstasyonsuz bayiler tarafından yapılan siyah ürün satışlarının %64,6'lık kısmını kalorifer yakıtı satışları oluşturmaktadır.
 - Ülkemiz genelinde kredi kartı ve banka kartı ile yapılan işlemlerin sırasıyla (işlem tutarı itibarıyla) %9'lik ve %8,6'lık kısımları akaryakıt bayileri tarafından gerçekleştirilmiştir. Bu kapsamda, aynı dönemde bayiler tarafından kredi ve banka kartları ile yaklaşık 3,79 milyar TL'lik akaryakıt satışı yapılmıştır.



Ocak - Aralık 2013 ve Ocak - Aralık 2014 Dönemi

Petrol Piyasası Genel Görünümü (ton)

| Ürün 2013 | | Rafineri Üretimi | | Rafineri İthalatı | | Dağıtıcı ve İTİLS(1) İthalatı | | Rafineri İhracatı | | Dağıtıcı ve İTİLS(1) İhracatı | | Rafineri Askeri Satışları | | Dağıtıcı Akaryakıt Satışları(2) | | Dağıtıcı ve İTİLS İhrakiye Satışları(3) | |
|----------------------|---------|------------------|------------|-------------------|-----------|-------------------------------|------------|-------------------|-----------|-------------------------------|-----------|---------------------------|---------|---------------------------------|------------|---|-----------|
| | | 2014 | 2013 | 2014 | 2013 | 2014 | 2013 | 2014 | 2013 | 2014 | 2013 | 2014 | 2013 | 2014 | 2013 | 2014 | 2013 |
| Benzin Türleri | Miktar | 4.307.303 | 3.948.274 | 0 | 0 | 12.238 | 200 | 2.505.037 | 2.086.705 | 0 | 0 | 1.431 | 3.542 | 1.856.715 | 1.916.158 | 1.110 | 1.137 |
| | Değişim | | -68,34 | | - | | -98,37 | | -16,70 | | - | | 147,52 | | 3,20 | | 2,43 |
| Motorin Türleri | Miktar | 7.636.794 | 6.077.434 | 405.002 | 475.713 | 9.297.266 | 11.348.978 | 83.517 | 51.687 | 6.921 | 4.018 | 0 | 0 | 16.720.995 | 17.427.560 | 349.257 | 341.400 |
| | Değişim | | -20,42 | | 17,46 | | 22,07 | | -38,11 | | -41,94 | | - | | 4,23 | | -2,25 |
| Fuel Oil Türleri | Miktar | 800.574 | 809.226 | 606.080 | 664.711 | 132.094 | 189.621 | 938.818 | 1.148.263 | - | - | 111.154 | 109.615 | 534.192 | 527.876 | 33.088 | 54.444 |
| | Değişim | | 1,08 | | 9,67 | | 43,55 | | 22,31 | | - | | -1,38 | | -1,18 | | 64,54 |
| Denizcilik Yakıtları | Miktar | 1.878.101 | 2.585.092 | 0 | 0 | 0 | 0 | 786.041 | 1.469.575 | 1.032.949 | 933.072 | 0 | 0 | 0 | 0 | 2.787 | 18.548 |
| | Değişim | | 37,64 | | - | | - | | 86,96 | | 9,67 | | - | | - | | 565,52 |
| Havacılık Yakıtları | Miktar | 3.551.686 | 3.548.481 | 132.783 | 359.829 | 396.218 | 490.123 | 127.096 | 28.276 | 3.182.143 | 3.065.985 | 256.335 | 235.930 | 0 | 0 | 904.328 | 972.331 |
| | Değişim | | -0,09 | | 170,99 | | 23,70 | | -77,75 | | -3,65 | | -97,96 | | - | | 97,52 |
| Toplam | Miktar | 18.174.458 | 16.968.507 | 1.143.865 | 1.500.253 | 9.837.816 | 12.028.922 | 4.440.509 | 4.784.506 | 4.222.013 | 4.003.075 | 368.920 | 349.087 | 19.111.902 | 19.871.594 | 1.290.570 | 1.387.860 |
| | Değişim | | -6,64 | | 31,16 | | 22,27 | | 7,75 | | -5,19 | | -5,38 | | 3,97 | | 7,54 |
| GENEL TOPLAM(4) | MİKTAR | 2013 | | 2014 | | 2013 | | 2014 | | 2013 | | 2014 | | 2013 | | 2014 | |
| | DEĞİŞİM | | | 29.156.139 | | 30.497.682 | | 29.433.914 | | 30.396.122 | | 30.396.122 | | 30.396.122 | | 30.396.122 | |

- (1) İTİLS İhrakiye Teslim Lisansı Sahiplerini temsil etmektedir.
- (2) Dağıtıcı lisansı sahiplerinin kendi işlettiği ve diğer bayilere, serbest kullanıcılara yaptıkları teslimler ile askeri amaçlı teslimleri içerir.
- (3) Transit rejimi kapsamındaki teslimler dâhil edilmemiştir
- (4) 2014 yılı Ocak-Aralık dönemi için Rafinerici ve dağıtıcı lisansı sahiplerinin temin ettikleri 62.278 ton etanol ile dağıtıcı lisansı sahiplerinin temin ettikleri 32.251 ton otobiodizel tablonun temin bölümüne eklenmemiştir.

Aralık 2013 ve Aralık 2014 Dönemi

Petrol Piyasası Genel Görünümü (ton)

| Ürün 2013 | | Rafineri Üretimi | | Rafineri İthalatı | | Dağıtıcı ve İTİLS(1) İthalatı | | Rafineri İhracatı | | Dağıtıcı ve İTİLS(1) İhracatı | | Rafineri Askeri Satışları | | Dağıtıcı Akaryakıt Satışları(2) | | Dağıtıcı ve İTİLS İhrakiye Satışları(3) | |
|----------------------|---------|------------------|-----------|-------------------|---------|-------------------------------|-----------|-------------------|---------|-------------------------------|---------|---------------------------|--------|---------------------------------|-----------|---|---------|
| | | 2014 | 2013 | 2014 | 2013 | 2014 | 2013 | 2014 | 2013 | 2014 | 2013 | 2014 | 2013 | 2014 | 2013 | 2014 | 2013 |
| Benzin Türleri | Miktar | 335.916 | 400.794 | 0 | 0 | 0 | 0 | 213.400 | 240.199 | 0 | 0 | 429 | 107 | 148.200 | 159.353 | 57 | 36 |
| | Değişim | | 19,31 | | - | | - | | 12,56 | | - | | -75,06 | | 7,53 | | -2,70 |
| Motorin Türleri | Miktar | 606.434 | 506.224 | 17.817 | 17.276 | 862.594 | 1.130.113 | 31.984 | 1.532 | 120 | 86 | 0 | 0 | 1.424.182 | 1.524.199 | 31.497 | 34.473 |
| | Değişim | | -16,52 | | -3,04 | | 31,01 | | -95,21 | | -28,33 | | - | | 7,02 | | 9,45 |
| Fuel Oil Türleri | Miktar | 39.308 | 124.821 | 56.748 | 104.758 | 14.289 | 8.769 | 24.319 | 212.745 | 0 | 0 | 13.424 | 11.201 | 51.070 | 53.836 | 2.752 | 2.819 |
| | Değişim | | 217,55 | | 84,60 | | -38,63 | | 774,81 | | - | | -16,56 | | 5,42 | | 2,43 |
| Denizcilik Yakıtları | Miktar | 222.752 | 259.083 | 0 | 0 | 0 | 0 | 98.852 | 164.543 | 104.124 | 71.168 | 0 | 0 | 0 | 0 | 1.369 | 1.913 |
| | Değişim | | 16,31 | | - | | - | | 66,45 | | -31,65 | | - | | - | | 39,74 |
| Havacılık Yakıtları | Miktar | 287.103 | 247.093 | 0 | 0 | 18.511 | 16.066 | 70.620 | 379 | 185.987 | 212.941 | 13.496 | 22.886 | 0 | 0 | 67.699 | 76.153 |
| | Değişim | | -13,94 | | - | | -13,21 | | -99,46 | | 14,49 | | 69,58 | | - | | 12,49 |
| Toplam | Miktar | 1.491.513 | 1.538.015 | 74.565 | 122.034 | 895.394 | 1.154.948 | 439.175 | 619.398 | 290.231 | 284.195 | 27.349 | 34.194 | 1.623.452 | 1.737.388 | 103.354 | 115.394 |
| | Değişim | | 3,12 | | 63,66 | | 28,99 | | 41,04 | | -2,08 | | 25,03 | | 7,02 | | 11,65 |
| GENEL TOPLAM(4) | MİKTAR | 2013 | | 2014 | | 2013 | | 2014 | | 2013 | | 2014 | | 2013 | | 2014 | |
| | DEĞİŞİM | | | 2.461.472 | | 2.814.997 | | 2.483.561 | | 2.790.569 | | 2.483.561 | | 2.790.569 | | 2.790.569 | |

- (1) İTİLS İhrakiye Teslim Lisansı Sahiplerini temsil etmektedir.
- (2) Dağıtıcı lisansı sahiplerinin kendi işlettiği ve diğer bayilere, serbest kullanıcılara yaptıkları teslimler ile askeri amaçlı teslimleri içerir.
- (3) Transit rejimi kapsamındaki teslimler dâhil edilmemiştir
- (4) 2014 yılı Aralık ayı için Rafinerici ve dağıtıcı lisansı sahiplerinin temin ettikleri 4.963 ton etanol ile dağıtıcı lisansı sahiplerinin temin ettikleri 3.816 ton otobiodizel tablonun temin bölümüne eklenmemiştir.



Tablo 2: Aralık 2014 Dönemi Petrol İthalat Miktarları (ton)

| Ülke | Ham Petrol | 2710.12.11.00.00 - Özel bir işleme tabi tutulacak olanlar | 2710.19.31.00.00 - Özel bir işleme tabi tutulacak olanlar | 2710.19.48.00.19 - Diğerleri | 2909.19.90.00.13 - Metil tersiyer bütül eter (MTBE) | 2710.19.21.00.00 - Jet Yakıtı | | 2710.19.43.00.11 - Motorin | | 2710.20.11.00.11 - Motorin (Biodizel ihtiva eden) | 2710.19.64.00.11 - Fuel Oil (Kükürt Oranı %0.11 geçen ancak %11 geçmeyenler) | | | Toplam | | | Genel Toplam | Ülke Payı (%) |
|-------------------|------------|---|---|------------------------------|---|-------------------------------|-----------------|----------------------------|------------|---|--|----------|------------|----------|-----------------|------------|--------------|---------------|
| | | | | | | Dağıtıcı | İhrakiye Teslim | Dağıtıcı | Rafinerici | | Dağıtıcı | Dağıtıcı | Rafinerici | Dağıtıcı | İhrakiye Teslim | Rafinerici | | |
| Irak | 647.853 | | | | | | | | | | | | 0 | 0 | 647.853 | 647.853 | 22,47 | |
| İran | 338.075 | | | | | | | | | | | | 0 | 0 | 338.075 | 338.075 | 11,72 | |
| Rusya Federasyonu | | | 101.679 | | | | | 209.735 | 7.349 | | | | 209.735 | 0 | 109.028 | 318.763 | 11,05 | |
| Hindistan | | | | | | | | 298.294 | | | | | 298.294 | 0 | 0 | 298.294 | 10,34 | |
| İsrail | | | | | | | 224 | 233.331 | | 1.045 | 4.888 | 7.981 | 239.264 | 224 | 7.981 | 247.469 | 8,58 | |
| Nijerya | 207.899 | | | | | | | | | | | | 0 | 0 | 207.899 | 207.899 | 7,21 | |
| Yunanistan | | | | | | 15.842 | | 153.082 | | 1.195 | | | 170.119 | 0 | 0 | 170.119 | 5,90 | |
| Kazakistan | 114.051 | | | | | | | | | | | | 0 | 0 | 114.051 | 114.051 | 3,96 | |
| İtalya | | | | 11.962 | | | | 56.708 | | | 38.390 | | 56.708 | 0 | 50.352 | 107.060 | 3,71 | |
| Suudi Arabistan | 95.571 | | | | | | | | | | | | 0 | 0 | 95.571 | 95.571 | 3,31 | |
| Bulgaristan | | 2.984 | | | | | | 83.839 | | | | | 83.839 | 0 | 2.984 | 86.823 | 3,01 | |
| Çeşitli | | | | | | | | 69.339 | | | | | 69.339 | 0 | 0 | 69.339 | 2,40 | |
| Mısır | 64.564 | | | | | | | | | | | | 0 | 0 | 64.564 | 64.564 | 2,24 | |
| Romanya | | | | 4.983 | | | | 18.096 | 9.927 | | 2.769 | | 20.865 | 0 | 14.910 | 35.775 | 1,24 | |
| İspanya | | | | | | | | | | | 30.959 | | 0 | 0 | 30.959 | 30.959 | 1,07 | |
| Kolumbiya | 14.013 | | | | | | | | | | | | 0 | 0 | 14.013 | 14.013 | 0,49 | |
| İngiltere | | | | | | | | | | | 13.867 | | 0 | 0 | 13.867 | 13.867 | 0,48 | |
| Portekiz | | | | | | | | | | | 13.561 | | 0 | 0 | 13.561 | 13.561 | 0,47 | |
| A.B.D. | 0 | | | | | | 0 | 5.299 | | 150 | | | 5.449 | 0 | 0 | 5.449 | 0,19 | |
| Hollanda | | | | | 3.000 | | | | | | | | 0 | 0 | 3.000 | 3.000 | 0,10 | |
| Fransa | | | | | | | | | | | 1.112 | | 1.112 | 0 | 0 | 1.112 | 0,04 | |
| Genel Toplam | 1.482.026 | 2.984 | 101.679 | 16.945 | 3.000 | 15.842 | 224 | 1.127.723 | 17.276 | 2.390 | 8.769 | 104.758 | 1.154.724 | 224 | 1.728.668 | 2.883.616 | 100 | |



Tablo 3: Ocak - Aralık 2013 ve Ocak - Aralık 2014 Dönemlerinde Toplam Petrol İthalatının Karşılaştırması

| Ürün Adı | Ocak - Aralık 2013 | | Ocak - Aralık 2014 | | Değişim (%) |
|--|--------------------|----------|--------------------|----------|---|
| | Miktarı (ton) | Payı (%) | Miktarı (ton) | Payı (%) | Ocak - Aralık 2013 → Ocak - Aralık 2014 |
| Ham Petrol | 18.554.156 | 57,92 | 17.477.986 | 53,69 | -5,80 |
| 2710.19.43.00.11 - Motorin | 9.301.340 | 29,04 | 11.755.790 | 36,11 | 26,39 |
| 2710.19.31.00.00 - Özel bir işleme tabi tutulacak olanlar | 2.315.048 | 7,23 | 981.062 | 3,01 | -57,62 |
| 2710.19.64.00.11 - Fuel Oil (Kükürt Oranı %0.1i geçen ancak %1i geçmeyenler) | 737.674 | 2,30 | 837.057 | 2,57 | 13,47 |
| 2710.19.21.00.00 - Jet Yakıtı | 526.760 | 1,64 | 847.101 | 2,60 | 60,81 |
| 2909.19.90.00.13 - Metil tersiyer bütül eter (MTBE) | 102.411 | 0,32 | 86.445 | 0,27 | -15,59 |
| 2710.12.11.00.00 - Özel bir işleme tabi tutulacak olanlar | 30.297 | 0,09 | 23.960 | 0,07 | -20,92 |
| 2710.19.48.00.19 - Diğerleri | 29.194 | 0,09 | 152.303 | 0,47 | 421,69 |
| 2710.19.64.00.29 - Diğerleri | 0 | 0,00 | 22.276 | 0,07 | - |
| 2710.19.62.00.11 - Fuel Oil (Kükürt Oranı %0.1i geçmeyenler) | 0 | 0,00 | 17.275 | 0,05 | - |
| 2710.19.51.00.00 - Özel bir işleme tabi tutulacak olanlar | 11.788 | 0,04 | 282.338 | 0,87 | 2.295,13 |
| 2710.12.45.00.11 - Kurşunsuz Benzin 95 Oktan | 11.756 | 0,04 | 200 | <0,01 | -98,30 |
| 2710.19.68.00.29 - Diğerleri | 9.996 | 0,03 | 0 | 0,00 | -100,00 |
| 2710.12.31.00.00 - Uçak Benzini | 2.241 | 0,01 | 2.851 | 0,01 | 27,22 |
| 2710.19.64.00.10 - Kalorifer Yakıtı (Kükürt Oranı %0.1i geçen ancak %1i geçmeyenler) | 500 | <0,01 | 0 | 0,00 | -100,00 |
| 2710.12.45.00.12 - Katkılı Kurşunsuz Benzin 95 Oktan | 482 | <0,01 | 0 | 0,00 | -100,00 |
| 2710.20.11.00.11 - Motorin (Biodizel ihtiva eden) | 400.928 | 1,25 | 68.901 | 0,21 | -82,81 |
| TOPLAM | 32.034.571 | 100 | 32.555.545 | 100 | 1,63 |

Tablo 4: Aralık 2013 ve Aralık 2014 Dönemlerinde Toplam Petrol İthalatının Karşılaştırması

| Ürün Adı | Aralık 2013 | | Aralık 2014 | | Değişim (%) |
|--|---------------|----------|---------------|----------|---------------------------|
| | Miktarı (ton) | Payı (%) | Miktarı (ton) | Payı (%) | Aralık 2013 → Aralık 2014 |
| Ham Petrol | 1.563.085 | 58,24 | 1.482.026 | 51,39 | -5,19 |
| 2710.19.43.00.11 - Motorin | 869.483 | 32,40 | 1.144.999 | 39,71 | 31,69 |
| 2710.19.31.00.00 - Özel bir işleme tabi tutulacak olanlar | 142.402 | 5,31 | 101.679 | 3,53 | -28,60 |
| 2710.19.64.00.11 - Fuel Oil (Kükürt Oranı %0.1i geçen ancak %1i geçmeyenler) | 71.037 | 2,65 | 113.527 | 3,94 | 59,81 |
| 2710.19.21.00.00 - Jet Yakıtı | 18.469 | 0,69 | 16.066 | 0,56 | -13,01 |
| 2710.19.48.00.19 - Diğerleri | 5.012 | 0,19 | 16.945 | 0,59 | 238,09 |
| 2909.19.90.00.13 - Metil tersiyer bütül eter (MTBE) | 3.500 | 0,13 | 3.000 | 0,10 | -14,29 |
| 2710.12.11.00.00 - Özel bir işleme tabi tutulacak olanlar | 0 | 0,00 | 2.984 | 0,10 | - |
| 2710.12.31.00.00 - Uçak Benzini | 42 | <0,01 | 0 | 0,00 | -100,00 |
| 2710.20.11.00.11 - Motorin (Biodizel ihtiva eden) | 10.928 | 0,41 | 2.390 | 0,08 | -78,13 |
| TOPLAM | 2.683.958 | 100 | 2.883.616 | 100 | 7,44 |



Tablo 5: Ocak - Aralık 2013 ve Ocak - Aralık 2014 Dönemlerinde Rafinerici Petrol İthalatının Karşılaştırması

| Ürün Adı | Ocak - Aralık 2013 | | Ocak - Aralık 2014 | | Değişim (%) |
|--|--------------------|----------|--------------------|----------|---|
| | Miktarı (ton) | Payı (%) | Miktarı (ton) | Payı (%) | Ocak - Aralık 2013 → Ocak - Aralık 2014 |
| Ham Petrol | 18.554.156 | 83,59 | 17.477.986 | 85,15 | -5,80 |
| 2710.19.31.00.00 - Özel bir işleme tabi tutulacak olanlar | 2.315.048 | 10,43 | 981.062 | 4,78 | -57,62 |
| 2710.19.64.00.11 - Fuel Oil (Kükürt Oranı %0.1i geçen ancak %1i geçmeyenler) | 606.080 | 2,73 | 664.711 | 3,24 | 9,67 |
| 2710.19.43.00.11 - Motorin | 405.002 | 1,82 | 475.713 | 2,32 | 17,46 |
| 2710.19.21.00.00 - Jet Yakıtı | 132.783 | 0,60 | 359.829 | 1,75 | 170,99 |
| 2909.19.90.00.13 - Metil tersiyer bütil eter (MTBE) | 102.411 | 0,46 | 86.445 | 0,42 | -15,59 |
| 2710.12.11.00.00 - Özel bir işleme tabi tutulacak olanlar | 30.297 | 0,14 | 23.960 | 0,12 | -20,92 |
| 2710.19.48.00.19 - Diğerleri | 29.194 | 0,13 | 152.303 | 0,74 | 421,69 |
| 2710.19.64.00.29 - Diğerleri | 0 | 0,00 | 22.276 | 0,11 | - |
| 2710.19.51.00.00 - Özel bir işleme tabi tutulacak olanlar | 11.788 | 0,05 | 282.338 | 1,38 | 2.295,13 |
| 2710.19.68.00.29 - Diğerleri | 9.996 | 0,05 | 0 | 0,00 | -100,00 |
| TOPLAM | 22.196.755 | 100 | 20.526.623 | 100 | -7,52 |

Tablo 6: Aralık 2013 ve Aralık 2014 Dönemlerinde Rafinerici Petrol İthalatının Karşılaştırması

| Ürün Adı | Aralık 2013 | | Aralık 2014 | | Değişim (%) |
|--|---------------|----------|---------------|----------|---------------------------|
| | Miktarı (ton) | Payı (%) | Miktarı (ton) | Payı (%) | Aralık 2013 → Aralık 2014 |
| Ham Petrol | 1.563.085 | 87,39 | 1.482.026 | 85,73 | -5,19 |
| 2710.19.31.00.00 - Özel bir işleme tabi tutulacak olanlar | 142.402 | 7,96 | 101.679 | 5,88 | -28,60 |
| 2710.19.64.00.11 - Fuel Oil (Kükürt Oranı %0.1i geçen ancak %1i geçmeyenler) | 56.748 | 3,17 | 104.758 | 6,06 | 84,60 |
| 2710.19.43.00.11 - Motorin | 17.817 | 1,00 | 17.276 | 1,00 | -3,04 |
| 2710.19.48.00.19 - Diğerleri | 5.012 | 0,28 | 16.945 | 0,98 | 238,09 |
| 2909.19.90.00.13 - Metil tersiyer bütil eter (MTBE) | 3.500 | 0,20 | 3.000 | 0,17 | -14,29 |
| 2710.12.11.00.00 - Özel bir işleme tabi tutulacak olanlar | 0 | 0,00 | 2.984 | 0,17 | - |
| Toplam | 1.788.564 | 100 | 1.728.668 | 100 | -3,35 |



Tablo 7: Ocak - Aralık 2013 ve Ocak - Aralık 2014 Dönemlerinde Dağıtıcı – İTİS Petrol İthalatının Karşılaştırması


| Ürün Adı | Ocak - Aralık 2013 | | Ocak - Aralık 2014 | | Değişim (%) |
|--|--------------------|----------|--------------------|----------|---|
| | Miktarı (ton) | Payı (%) | Miktarı (ton) | Payı (%) | Ocak - Aralık 2013 → Ocak - Aralık 2014 |
| 2710.19.43.00.11 - Motorin | 8.896.338 | 90,43 | 11.280.077 | 93,77 | 26,79 |
| 2710.19.21.00.00 - Jet Yakıtı | 393.977 | 4,00 | 487.272 | 4,05 | 23,68 |
| 2710.19.64.00.11 - Fuel Oil (Kükürt Oranı %0.1i geçen ancak %1i geçmeyenler) | 131.594 | 1,34 | 172.346 | 1,43 | 30,97 |
| 2710.19.62.00.11 - Fuel Oil (Kükürt Oranı %0.1i geçmeyenler) | 0 | 0,00 | 17.275 | 0,14 | - |
| 2710.12.45.00.11 - Kurşunsuz Benzin 95 Oktan | 11.756 | 0,12 | 200 | <0,01 | -98,30 |
| 2710.12.31.00.00 - Uçak Benzini | 2.241 | 0,02 | 2.851 | 0,02 | 27,22 |
| 2710.19.64.00.10 - Kalorifer Yakıtı (Kükürt Oranı %0.1i geçen ancak %1i geçmeyenler) | 500 | 0,01 | 0 | 0,00 | -100,00 |
| 2710.12.45.00.12 - Katkılı Kurşunsuz Benzin 95 Oktan | 482 | <0,01 | 0 | 0,00 | -100,00 |
| 2710.20.11.00.11 - Motorin (Biodizel ihtiva eden) | 400.928 | 4,08 | 68.901 | 0,57 | -82,81 |
| Toplam | 9.837.816 | 100 | 12.028.922 | 100 | 22,27 |

Tablo 8: Aralık 2013 ve Aralık 2014 Dönemlerinde Dağıtıcı – İTİS Petrol İthalatının Karşılaştırması

| Ürün Adı | Aralık 2013 | | Aralık 2014 | | Değişim (%) |
|--|---------------|----------|---------------|----------|---------------------------|
| | Miktarı (ton) | Payı (%) | Miktarı (ton) | Payı (%) | Aralık 2013 → Aralık 2014 |
| 2710.19.43.00.11 - Motorin | 851.666 | 95,12 | 1.127.723 | 97,64 | 32,41 |
| 2710.19.21.00.00 - Jet Yakıtı | 18.469 | 2,06 | 16.066 | 1,39 | -13,01 |
| 2710.19.64.00.11 - Fuel Oil (Kükürt Oranı %0.1i geçen ancak %1i geçmeyenler) | 14.289 | 1,60 | 8.769 | 0,76 | -38,63 |
| 2710.12.31.00.00 - Uçak Benzini | 42 | <0,01 | 0 | 0,00 | -100,00 |
| 2710.20.11.00.11 - Motorin (Biodizel ihtiva eden) | 10.928 | 1,22 | 2.390 | 0,21 | -78,13 |
| Toplam | 895.394 | 100 | 1.154.948 | 100 | 28,99 |



| Ülke | 2710.12.11.00.00 - Çiel bir işleme tabii tarımsal ürünler | 2710.12.25.00.00 - Diğerleri | 2710.19.47.00.18 - Diğerleri | 2710.19.47.00.18 - Diğerleri (Kükürt Oran %0.0021 geçen ancak %0.1'i geçmeyenler) | 2710.12.45.00.11 - Karbonat Benzen 95 - Üçak Benzen | 2710.12.31.00.00 - Jet Yakıtı | 2710.19.43.00.11 - Monotin | | | 2710.19.47.00.14 - Dena Monomi (DMA) | | 2710.19.68.00.11 - Yüksek Kükürlü Fuel Oil (Kükürt oran %11 geçmez) | 2710.19.68.00.15 - Denizcilik Yakıtı (EME-180) | | | 2710.19.68.00.17 - Denizcilik Yakıtı (RMSI-300) | | | 2710.19.68.00.22 - Denizcilik Yakıtı (RMH-700) | | | Toplam | | | Genel Toplam | Ülke Payı (%) | | | |
|--------------------------|---|------------------------------|------------------------------|---|---|-------------------------------|----------------------------|------------|---------|--------------------------------------|------------|---|--|------------|---------|---|------------|---------|--|---------|-----------------|------------|---------|-----------------|--------------|-----------------|------------|--------|------|
| | Rafinerisi | | | Rafinerisi | Düğnesi | Düğnesi | İhrakıye Tezlim | Rafinerisi | Düğnesi | İhrakıye Tezlim | Rafinerisi | Düğnesi | İhrakıye Tezlim | Rafinerisi | Düğnesi | İhrakıye Tezlim | Rafinerisi | Düğnesi | İhrakıye Tezlim | Düğnesi | İhrakıye Tezlim | Rafinerisi | Düğnesi | İhrakıye Tezlim | Düğnesi | İhrakıye Tezlim | Rafinerisi | | |
| Özbekistan | | | | | | 7.803 | 3.664 | | | | | | | | | | | | | 7.803 | 3.664 | | | | | | 11.467 | 0,12 | |
| Marshall Adaları | | | | | | | | | | | | | | | | | | | | | | | | | | | | 11.444 | 0,12 |
| Irak | | | | | | 3.087 | 7.339 | | | | | | | | | | | | | 3.087 | 7.667 | | | | | | | 10.754 | 0,12 |
| Libya | | | | | | 168 | 3.211 | | | | 37 | 1.079 | | 668 | | 870 | 4.233 | | | 264 | 1.075 | 9.455 | | | | | | 10.530 | 0,11 |
| Hindistan | | | | | | 58 | 423 | | | | | | | | | | 8.720 | | | | 58 | 9.256 | | | | | | 9.314 | 0,10 |
| Çin | | | | | | 28 | 1.056 | | | | | | | | | | 7.860 | | | | 28 | 9.036 | | | | | | 9.064 | 0,10 |
| Malzya | | | | | | 11 | 8.990 | | | | | | | | | | | | | | 11 | 8.990 | | | | | | 9.001 | 0,10 |
| TUNUS | | | | | | 2 | 2.355 | | | | 183 | 532 | | | | 482 | 3.839 | | | 541 | 667 | 7.267 | | | | | | 7.934 | 0,09 |
| LIBERYA | | | | | | | 101 | | | | | | | | | | 7.315 | | | | | | | | | | | 7.874 | 0,08 |
| AVUSTURYA | | | | | | 6.621 | 396 | | | | | | | | | | | | | | 6.621 | 396 | | | | | | 7.017 | 0,08 |
| FINLANDEYA | | | | | | 2.892 | 3.803 | | 5 | | | | | | | | | | | | 2.897 | 3.803 | | | | | | 6.700 | 0,07 |
| Afganistan | | | | | | 1.424 | 4.572 | | | | | | | | | | | | | | 1.424 | 4.572 | | | | | | 5.996 | 0,06 |
| Belize | | | | | | | | | | | | 1.218 | | | | | 4.616 | | | | | | | | | | | 5.834 | 0,06 |
| Norveç | | | | | | 2.323 | 2.414 | | | | | | | | | | 150 | | | | 2.323 | 3.009 | | | | | | 5.332 | 0,06 |
| Lüksemburg | | | | | | 1.089 | 2.252 | | | | | | | | | 680 | 950 | | | | 1.769 | 3.227 | | | | | | 4.996 | 0,05 |
| Antigua ve Bermuda | | | | | | | | | | | | | | | | | 3.764 | | | | | | | | | | | 4.392 | 0,05 |
| Slovakya | | | | | | 0 | 2 | 4.228 | | | | | | | | | | | | | 2 | 4.228 | | | | | | 4.230 | 0,05 |
| Çek Cumhuriyeti | | | | | | 2 | 4.099 | | | | | | | | | | | | | | 2 | 4.099 | | | | | | 4.101 | 0,04 |
| Suriye | | | | | | | | | | | | 586 | | | | 181 | 3.003 | | | 189 | 181 | 3.778 | | | | | | 3.959 | 0,04 |
| Azerbaycan | | | | | | 100 | 3.460 | | | | | 15 | | | | | | | | | 100 | 3.475 | | | | | | 3.575 | 0,04 |
| Litvanya | | | | | 0 | 416 | 2.885 | | | | | | | | | | 219 | | | | 416 | 3.104 | | | | | | 3.520 | 0,04 |
| İlanda | | | | | | | 2.862 | | | | | | | | | | 422 | | | | | | | | | | | 3.352 | 0,04 |
| Komor Adaları | | | | | | | | | | | | | | | | | 2.643 | | | | | | | | | | | 3.262 | 0,04 |
| Bangladeş | | | | | | | 10 | | | | | | | | | | 3.133 | | | | | | | | | | | 3.193 | 0,03 |
| Kambocya | | | | | | | | | | | | | | | | | 1.362 | | | | | | | | | | | 3.189 | 0,03 |
| Slovenya | | | | | | 1.025 | 1.443 | | | | | | | | | | 266 | | | | 1.025 | 1.844 | | | | | | 2.869 | 0,03 |
| Çibuti | | | | | | | | | | | | | | | | | 155 | | | | | | | | | | | 2.843 | 0,03 |
| St.Vincent ve Grenadiner | | | | | | | | | | | | | | | | | 592 | | | | | | | | | | | 2.839 | 0,03 |
| Sudan | | | | | | 2 | 630 | | | | | | | | | | 1.840 | | | 263 | 2 | 2.820 | | | | | | 2.822 | 0,03 |
| Serbian | | | | | | 0 | 2.789 | 22 | | | | | | | | | | | | | 2.789 | 22 | | | | | | 2.811 | 0,03 |
| Moldova | | | | | | | 9 | | | | | | | | | | 1.588 | | | | | | | | | | | 2.732 | 0,03 |
| Bahreyn | | | | | | 19 | 2.610 | | | | | | | | | | | | | | 19 | 2.610 | | | | | | 2.629 | 0,03 |
| Australya | | | | | | | 6 | | | | | | | | | | | | | | | | | | | | | 2.126 | 0,02 |
| Kenya | | | | | | | | | | | | | | | | | | | | | | | | | | | | 1.965 | 0,02 |
| Portekiz | | | | | | 414 | 168 | | | | | | | | | | 877 | | | | 414 | 1.541 | | | | | | 1.955 | 0,02 |
| togo | | | | | | | | | | | | | | | | | | | | | | | | | | | | 1.941 | 0,02 |
| Türkmenistan | | | | | | 1.369 | 401 | | | | | | | | | | | | | | 1.369 | 411 | | | | | | 1.780 | 0,02 |
| Letonya | | | | | | 1.010 | 633 | | | | | | | | | | | | | | 1.010 | 633 | | | | | | 1.643 | 0,02 |
| Sierra Leone | | | | | | | | | | | | | | | | | | | | | | | | | | | | 1.618 | 0,02 |
| Tacikistan | | | | | | | 1.584 | | | | | | | | | | | | | | | | | | | | | 1.584 | 0,02 |
| Brezilya | | | | | | | | | | | | | | | | | | | | | | | | | | | | 1.525 | 0,02 |
| Kırgızistan | | | | | | 1.500 | | | | | | | | | | | | | | | 1.500 | | | | | | | 1.500 | 0,02 |
| Kuveyt | | | | | | 42 | 224 | | | | | | | | | | | | | | 42 | 1.399 | | | | | | 1.441 | 0,02 |
| Etiyopya | | | | | | 419 | 998 | | | | | | | | | | | | | | 419 | 998 | | | | | | 1.417 | 0,02 |



| Ülke | 2710.12.11.00.00 - Çiel bir işleme tabii türüdeki ürünler | 2710.12.25.00.00 - Diğerleri | 2710.19.47.00.18 - Diğerleri | 2710.19.47.00.18 - Diğerleri (Kükürt Oran %0.0021 geçen ancak %0.1'i geçmeyenler) | 2710.12.45.00.11 - Karbonatlı Bezirni 95 Ökürn | 2710.12.31.00.00 - Diğerleri | 2710.19.23.00.00 - Jet Yakıtı | | | | 2710.19.43.00.11 - Motorin | | | | 2710.19.47.00.14 - Deniz Motorini (DMA) | | 2710.19.68.00.11 - Yüksek Kükürlü Fuel Oil (Kükürt oran %1 geçmez) | 2710.19.68.00.15 - Denizcilik Yakıtı (EME-180) | | | | 2710.19.68.00.17 - Denizcilik Yakıtı (RME-300) | | | | 2710.19.68.00.22 - Denizcilik Yakıtı (RMH-700) | | | | Toplam | | | Genel Toplam | Ülke Payı (%) | | | |
|------------------------|---|------------------------------|------------------------------|---|--|------------------------------|-------------------------------|------------|---------|----------------|----------------------------|---------|----------------|------------|---|----------------|--|--|----------------|------------|---------|--|---------|----------------|------------|--|----------------|---------|----------------|------------|-------|-------|--------------|---------------|-------|-------|-------|
| | Rafinerici | | | Rafinerici | Düğüncü | Düğüncü | İhrakçı Tezlim | Rafinerici | Düğüncü | İhrakçı Tezlim | Rafinerici | Düğüncü | İhrakçı Tezlim | Rafinerici | Düğüncü | İhrakçı Tezlim | Rafinerici | Düğüncü | İhrakçı Tezlim | Rafinerici | Düğüncü | İhrakçı Tezlim | Düğüncü | İhrakçı Tezlim | Rafinerici | Düğüncü | İhrakçı Tezlim | Düğüncü | İhrakçı Tezlim | Rafinerici | | | | | | | |
| Arnavutluk | | | | | | 17 | 65 | | | | 60 | 191 | | | | | | | | | | | | | | | 77 | 1.200 | | 1.277 | 0,01 | | | | | | |
| Uruguay | | | | | | | | | | | | | | | | | | | | | | | | | | | | | | | 1.225 | 0,01 | | | | | |
| Gabon | | | | | | | | | | | | | 114 | | | | | | | | | | | | | | | | | | 1.099 | 0,01 | | | | | |
| Japonya | | | | | | | | | | | | | | | | | | | | | | | | | | | | | | | 1.150 | 0,01 | | | | | |
| Bahama | | | | | | | | | | | | | 65 | | | | | | | | | | | | | | | | | | 1.000 | 0,01 | | | | | |
| Tayland | | | | | | | | 17 | | | | | | | | | | | | | | | | | | | | | | | 1.039 | 0,01 | | | | | |
| Belarus | | | | | | | | | 1.014 | | | | | | | | | | | | | | | | | | | | | | | 1.014 | 0,01 | | | | |
| Nijerya | | | | | | | | | | | | | 14 | | | | | | | | | | | | | | | | | | 900 | 0,01 | | | | | |
| St. Kitts ve Nevis | | | | | | | | | | | | | | | | | | | | | | | | | | | | | | | 549 | 0,01 | | | | | |
| Cayman Adaları | | | | | | | | | | | | | | | | | | | | | | | | | | | | | | | | 800 | 0,01 | | | | |
| Tanzanya | | | | | | | 16 | | | | | | | | | | | | | | | | | | | | | | | | | 683 | 0,01 | | | | |
| Cook Adaları | | | | | | | | | | | | | | | | | | | | | | | | | | | | | | | | 141 | 0,01 | | | | |
| Macaristan | | | | | | | | | | 641 | 73 | | | | | | | | | | | | | | | | | | | | | 900 | 0,01 | | | | |
| Filipinler | | | | | | | | | | | | | | | | | | | | | | | | | | | | | | | | 700 | 0,01 | | | | |
| Moritanya | | | | | | | | | | | | | | | | | | | | | | | | | | | | | | | | 409 | 0,01 | | | | |
| Endonezya | | | | | | | | | | | | | | | | | | | | | | | | | | | | | | | | 500 | 0,01 | | | | |
| Pakistan | | | | | | | | | | | | | | | | | | | | | | | | | | | | | | | | | 176 | 0,01 | | | |
| Venezuela | | | | | | | | | | | | | | | | | | | | | | | | | | | | | | | | | 455 | <0,01 | | | |
| Vietnam | | | | | | | | | | | | | | | | | | | | | | | | | | | | | | | | | 357 | <0,01 | | | |
| Etyopya | | | | | | | | | | | | | | | | | | | | | | | | | | | | | | | | | 349 | <0,01 | | | |
| Somali | | | | | | | | | | | | | | | | | | | | | | | | | | | | | | | | | 199 | <0,01 | | | |
| Tivulu | | | | | | | | | | | | | | | | | | | | | | | | | | | | | | | | | 73 | <0,01 | | | |
| DOMİNİK CUMHURİYETİ | | | | | | | | | | | | | | | | | | | | | | | | | | | | | | | | | 12 | <0,01 | | | |
| Bosna-Hersek | | | | | | | | | | | | | | | | | | | | | | | | | | | | | | | | | | 3 | <0,01 | | |
| İngiliz Virjin Adaları | | | | | | | | | | | | | | | | | | | | | | | | | | | | | | | | | | 206 | <0,01 | | |
| Makedonya | | | | | | | | | | | | | | | | | | | | | | | | | | | | | | | | | | 247 | <0,01 | | |
| VANUATU | | | | | | | | | | | | | | | | | | | | | | | | | | | | | | | | | | 125 | <0,01 | | |
| Gana | | | | | | | | | | | | | | | | | | | | | | | | | | | | | | | | | | 60 | <0,01 | | |
| Yemen | | | | | | | | | | | | | | | | | | | | | | | | | | | | | | | | | | 179 | <0,01 | | |
| Cool Adaları | | | | | | | | | | | | | | | | | | | | | | | | | | | | | | | | | | 170 | <0,01 | | |
| Sri Lanka | | | | | | | | | | | | | | | | | | | | | | | | | | | | | | | | | | 167 | <0,01 | | |
| Fildi Sahilleri | | | | | | | | | | | | | | | | | | | | | | | | | | | | | | | | | | 10 | <0,01 | | |
| İrlanda | | | | | | | | | | | | | | | | | | | | | | | | | | | | | | | | | | 34 | <0,01 | | |
| Ekvator Ginesi | | | | | | | | | | | | | | | | | | | | | | | | | | | | | | | | | | | 64 | <0,01 | |
| Bolivya | | | | | | | | | | | | | | | | | | | | | | | | | | | | | | | | | | | 40 | <0,01 | |
| Gine | | | | | | | | | | | | | | | | | | | | | | | | | | | | | | | | | | | 89 | <0,01 | |
| Hollanda Antilleri | | | | | | | | | | | | | | | | | | | | | | | | | | | | | | | | | | | | 65 | <0,01 |
| Maldive | | | | | | | | | | | | | | | | | | | | | | | | | | | | | | | | | | | | 21 | <0,01 |
| KARADİĞ | | | | | | | | | | | | | | | | | | | | | | | | | | | | | | | | | | | | 50 | <0,01 |
| Eritre | | | | | | | | | | | | | | | | | | | | | | | | | | | | | | | | | | | | 50 | <0,01 |
| Sili | | | | | | | | | | | | | | | | | | | | | | | | | | | | | | | | | | | | 49 | <0,01 |
| MEKSİKA | | | | | | | | | | | | | | | | | | | | | | | | | | | | | | | | | | | | 46 | <0,01 |
| Angola | | | | | | | | | | | | | | | | | | | | | | | | | | | | | | | | | | | | 46 | <0,01 |
| Kongo | | | | | | | | | | | | | | | | | | | | | | | | | | | | | | | | | | | | 41 | <0,01 |



Tablo 10: Aralık 2014 Dönemi Petrol İhracat Miktarları (ton)

| Ülke | 2710.12.25. 00.00 - Diğerleri | 2710.12.31. 00.00 - Uçak Benzini | 2710.12.45.00.11 Kara yolları Benzini 95 Oktan | 2710.19.21.00.00 - Jet Yakıtı | | 2710.19.43.00.11 - Motorin | | 2710.19.47.00.14 Deniz Motorinleri (DMA) | | 2710.19.47. 00.18 - Diğerleri (Kükürt Oranı %0,0025'ten yüksek %0,1'i geçenler) | 2710.19.48.00.11 Yüksek Kükürlü Fuel Oil (Kükürt Oranı %1'i geçenler) | 2710.19.48. 00.15 - Denizcilik Yakıtı (RME-180) | 2710.19.68.00.17 - Denizcilik Yakıtı (RME-380) | | 2710.19.68. 00.22 - Denizcilik Yakıtı (RME-700) | | Toplam | | Genel Toplam | Ülke Payı (%) | | |
|---------------------------|-------------------------------------|--|---|-------------------------------|-----------------|----------------------------|----------|--|------------|--|---|---|---|-----------------|---|----------|-----------------|------------|-----------------|---------------------|------------|-------|
| | Rafinerici | Dağıtıcı | Rafinerici | Dağıtıcı | İhrakiye Toplam | Rafinerici | Dağıtıcı | İhrakiye Toplam | Rafinerici | Dağıtıcı | İhrakiye Toplam | Rafinerici | Dağıtıcı | İhrakiye Toplam | Rafinerici | Dağıtıcı | İhrakiye Toplam | Rafinerici | Dağıtıcı | İhrakiye Toplam | Rafinerici | |
| Malta | | | | | 57 | | | | | 410 | | 164.758 | | | 3.530 | 98.894 | | | 3.997 | 263.652 | 267.649 | 28,50 |
| Çeşitli | | | | 1 | 160.051 | | | | | 1.623 | | | | | 4.691 | | | 1 | 166.365 | | 166.366 | 17,71 |
| Mısır | | | 98.508 | 1 | 73 | | | | | 119 | 352 | | 343 | 3.874 | | | 463 | 4.299 | 98.508 | 103.270 | 11,00 | |
| Birleşik Arap Emirlikleri | | | 34.859 | 1.713 | 854 | | | | | 122 | | 30.752 | | | | | 1.713 | 976 | 65.611 | 68.300 | 7,27 | |
| İspanya | 21.958 | | | | 25 | | | | | 114 | | | | 944 | 32.707 | | | 1.083 | 54.665 | 55.748 | 5,94 | |
| Saudi Arabistan | | | 34.921 | 1.195 | 218 | | | | 16 | 18 | | | 74 | | | | 1.285 | 236 | 34.921 | 36.442 | 3,88 | |
| Ürdün | | | 34.906 | | 39 | | | | | | | | | | | | | 39 | 34.906 | 34.945 | 3,72 | |
| Umman | | | 34.913 | | 7 | | | | | | | | | | | | | 7 | 34.913 | 34.920 | 3,72 | |
| Cebelitarık | | | | | | | | | | 150 | | | | | | 32.942 | | 150 | 32.942 | 33.092 | 3,52 | |
| K.K.T.C. | | | 2.092 | 967 | 2.172 | 379 | | | 1.532 | 35 | 26 | 3.689 | 17.235 | 63 | 107 | | 1.065 | 2.305 | 24.927 | 28.297 | 3,01 | |
| Almanya | | | | 12.399 | 2.507 | | | | | | | | | | | | 12.399 | 2.507 | | 14.906 | 1,59 | |
| Türkiye | | | | | 3.254 | 10 | | | | 97 | 594 | | | 359 | 7.357 | 1.304 | 1.770 | 11.205 | | 12.975 | 1,38 | |
| İtalya | | | | 394 | 5 | | | | | 73 | 196 | | 347 | 7.105 | 3.123 | | 7.919 | 3.324 | | 11.243 | 1,20 | |
| Belçika | 9.959 | | | 323 | 374 | | | | | | | | | | | | 323 | 374 | 9.959 | 10.656 | 1,13 | |
| İsrail | | | | 206 | 5.628 | | | | | | 114 | | | | 640 | 2.302 | 2.508 | 6.382 | | 8.890 | 0,95 | |
| İran | | 0 | | 5.873 | 238 | | | | | | | | | | | | 5.873 | 238 | | 6.111 | 0,65 | |
| Rusya Federasyonu | | | | 126 | 1.436 | | | | | 25 | 818 | | | | 2.276 | | 151 | 4.530 | | 4.681 | 0,50 | |
| Panama | | | | | | | | | | | 270 | | | | 3.535 | | 3.805 | | 3.805 | | 0,41 | |
| Ukrayna | | | | | 508 | | | | | | 812 | | | | 2.235 | | 3.555 | | 3.555 | | 0,38 | |
| FRANSA | | | | 811 | 31 | | | | | | | | 1.090 | 850 | | 1.901 | 881 | | 2.782 | | 0,30 | |
| Hollanda | | | | 1.091 | 18 | | | | | | 31 | | | 1.477 | | 1.091 | 1.526 | | 2.617 | | 0,28 | |
| Romanya | | | | 8 | 137 | | | | | 160 | 299 | | 150 | 984 | | 706 | 1.024 | 1.420 | | 2.444 | 0,26 | |
| İngiltere | | | | 1.968 | 106 | | | | | | 125 | | | | | 1.968 | 231 | | 2.199 | | 0,23 | |
| Hindistan | | | | | 101 | | | | | | | | | | 1.230 | | 1.331 | | 1.331 | | 0,14 | |
| Singapur | | | | | | | | | | | 80 | | | | 1.188 | | 1.268 | | 1.268 | | 0,14 | |
| Güney Kore | | | | 1.162 | | | | | | | | | | | | 1.162 | | | 1.162 | | 0,12 | |
| Gürcistan | | | | | 6 | | | | | | 30 | | | | 1.111 | | 1.147 | | 1.147 | | 0,12 | |
| Yunanistan | | 0 | | 4 | 58 | 12 | 64 | | | 150 | 96 | | | | 719 | | 166 | 937 | | 1.103 | 0,12 | |
| Özbekistan | | | | 684 | 376 | | | | | | | | | | | | 684 | 376 | | 1.060 | 0,11 | |
| Bulgaristan | | | | 1 | | | | | | 30 | 304 | | | | 664 | | 31 | 968 | | 999 | 0,11 | |
| Komor Adaları | | | | | | | | | | | 80 | | | | 866 | | 946 | | 946 | | 0,10 | |
| A.B.D. | | | | 4 | 12 | | | | | | 134 | | | | 760 | | 4 | 906 | | 910 | 0,10 | |
| İsviçre | | | | 636 | 260 | | | | | | | | | | | 636 | 260 | | 896 | | 0,10 | |
| TUNUS | | | | | 8 | | | | | | 20 | | | | 827 | | 855 | | 855 | | 0,09 | |
| Suriye | | | | | | | | | | | 128 | | | | 685 | | 813 | | 813 | | 0,09 | |
| Polonya | | | | | 788 | | | | | | | | | | | | 788 | | 788 | | 0,08 | |
| LIBERYA | | | | | | | | | | | | | | | 708 | | 708 | | 708 | | 0,08 | |
| KATAR | | 0 | | 305 | 393 | | | | | | | | | | | | 305 | 393 | | 698 | 0,07 | |
| Slovenya | | | | | 560 | | | | | | | | | | 120 | | 680 | | 680 | | 0,07 | |
| Kazakistan | | | | | 673 | | | | | | | | | | | | 673 | | 673 | | 0,07 | |
| Lübnan | | | | 5 | 99 | | | | | | 40 | | | | 487 | | 5 | 626 | | 631 | 0,07 | |
| Sudan | | | | | | | | | | | | | | | 600 | | 600 | | 600 | | 0,06 | |



| Ülke | 2710.12.25.00.00 - Diğerleri | 2710.12.31.00.00 - Uçak Benzin | 2710.12.45.00.11 - Karayolu Benzin 95 Oktan | 2710.19.21.00.00 - Jet Yakıtı | | | 2710.19.43.00.11 - Motorin | | | 2710.19.47.00.14 - Deniz Motorini (DMA) | | 2710.19.47.00.18 - Diğerleri (kükürt oranı %0,02'den aşarak %0,1'e geçmeler) | 2710.19.68.00.11 - Yüksek Kükürlü Fuel Oil (kükürt oranı %1'i geçeler) | 2710.19.68.00.15 - Denizcilik Yakıtı (RME-180) | 2710.19.68.00.17 - Denizcilik Yakıtı (RME-380) | | 2710.19.68.00.22 - Denizcilik Yakıtı (RME-700) | | Toplam | | Genel Toplam | Ülke Payı (%) | |
|---------------------------|------------------------------|--------------------------------|---|-------------------------------|----------------|------------|----------------------------|----------------|------------|---|----------------|--|--|--|--|------------|--|----------|----------------|------------|--------------|---------------|-------|
| | Rafinerici | Dağıtıcı | Rafinerici | Dağıtıcı | İhrakıye Tedim | Rafinerici | Dağıtıcı | İhrakıye Tedim | Rafinerici | Dağıtıcı | İhrakıye Tedim | Rafinerici | Dağıtıcı | Dağıtıcı | İhrakıye Tedim | Rafinerici | Dağıtıcı | Dağıtıcı | İhrakıye Tedim | Rafinerici | | | |
| St.Vincent ve Grenadinler | | | | | | | | | | 90 | | | | | | | | | 582 | 582 | 0,06 | | |
| İsveç | | | | 90 | 62 | | | | | | | | | | | | | 250 | 90 | 312 | 402 | 0,04 | |
| Kamboçya | | | | | | | | | | | 141 | | | | | | | | | 357 | 357 | 0,04 | |
| Antigua ve Bermuda | | | | | | | | | | | | 222 | | | | | | | | 352 | 352 | 0,04 | |
| Fas | | | | | | | | | | | | | | | | | | | 173 | 339 | 339 | 0,04 | |
| Libya | | | | | | | | | | | | 45 | | | | | | | | 277 | 322 | 0,03 | |
| Macaristan | | | | | | | | | | | | | | | | | | | | 317 | 317 | 0,03 | |
| Cezayir | | | | | | | | | | | | | | | | | | | | 4 | 309 | 309 | 0,03 |
| togo | | | | | | | | | | | | | | | | | | | | 295 | 296 | 0,03 | |
| Irak | | | | | | | | | | | | | | | | | | | | 296 | 296 | 0,03 | |
| Moldova | | | | | | | | | | | | | | | | | | | | 24 | 249 | 273 | 0,03 |
| Tacikistan | | | | | | | | | | | | | | | | | | | | 9 | 267 | 267 | 0,03 |
| Çin | | | | | | | | | | | | | | | | | | | | 220 | 220 | 0,02 | |
| Türkmenistan | | | | | | | | | | | | | | | | | | | | 212 | 212 | 0,02 | |
| Pakistan | | | | | | | | | | | | | | | | | | | | 47 | 159 | 206 | 0,02 |
| Cook Adaları | | | | | | | | | | | | | | | | | | | | 173 | 173 | 0,02 | |
| Lüksemburg | | | | | | | | | | | | | | | | | | | | 60 | 161 | 161 | 0,02 |
| Bolivya | | | | | | | | | | | | | | | | | | | | 101 | 126 | 126 | 0,01 |
| Tanzanya | | | | | | | | | | | | | | | | | | | | 126 | 126 | 0,01 | |
| St. Kitts ve Nevis | | | | | | | | | | | | | | | | | | | | 40 | 123 | 123 | 0,01 |
| Belize | | | | | | | | | | | | | | | | | | | | 83 | 118 | 118 | 0,01 |
| Afganistan | | | | | | | | | | | | | | | | | | | | 118 | 104 | 104 | 0,01 |
| Sri Lanka | | | | | | | | | | | | | | | | | | | | 104 | 100 | 100 | 0,01 |
| Hirvatistan | | | | | | | | | | | | | | | | | | | | 100 | 84 | 89 | 0,01 |
| Arnavutluk | | | | | | | | | | | | | | | | | | | | 84 | 5 | 82 | 0,01 |
| Sierra Leone | | | | | | | | | | | | | | | | | | | | 5 | 82 | 82 | 0,01 |
| AVUSTURYA | | | | | | | | | | | | | | | | | | | | 82 | 1 | 71 | 0,01 |
| Angola | | | | | | | | | | | | | | | | | | | | 1 | 30 | 41 | 0,01 |
| Azerbaycan | | | | | | | | | | | | | | | | | | | | 30 | 40 | 60 | 0,01 |
| Litvanya | | | | | | | | | | | | | | | | | | | | 60 | 60 | 60 | 0,01 |
| Belarus | | | | | | | | | | | | | | | | | | | | 55 | 55 | 55 | 0,01 |
| Tuvalu | | | | | | | | | | | | | | | | | | | | 55 | 43 | 49 | 0,01 |
| Ekvator Ginesi | | | | | | | | | | | | | | | | | | | | 43 | 6 | 46 | 0,01 |
| FINLANDIYA | | | | | | | | | | | | | | | | | | | | 6 | 46 | 46 | <0,01 |
| Tayland | | | | | | | | | | | | | | | | | | | | 46 | 14 | 37 | <0,01 |
| Bahama | | | | | | | | | | | | | | | | | | | | 14 | 23 | 37 | <0,01 |
| Çek Cumhuriyeti | | | | | | | | | | | | | | | | | | | | 23 | 37 | 37 | <0,01 |
| Kuveyt | | | | | | | | | | | | | | | | | | | | 37 | 29 | 29 | <0,01 |
| Papua Yeni Gine | | | | | | | | | | | | | | | | | | | | 29 | 26 | 26 | <0,01 |
| Slovakya | | | | | | | | | | | | | | | | | | | | 26 | 24 | 24 | <0,01 |
| Genel Toplam | 31.917 | 0 | 240.199 | 31.426 | 181.515 | 379 | 22 | 64 | 1.532 | 795 | 7.957 | 3.689 | 212.745 | 410 | 9.121 | 48.573 | 164.543 | 4.312 | 46.086 | 238.109 | 655.004 | 939.199 | 100 |

* Uçak benzini ve jet yakıtı ihracatı ülkemiz sınırları içindeki havaalanlarında/havalimanlarında sivil kullanım amaçlı olarak yurtdışına giden hava taşıtlarına gerçekleştirilmekte olup, kargo olarak gerçekleştirilen uçak benzini veya jet yakıtı ihracatı bulunmamaktadır.



Tablo 11: Ocak - Aralık 2013 ve Ocak - Aralık 2014 Dönemlerinde Toplam Petrol İhracatının Karşılaştırması

| Ürün Adı | Ocak - Aralık 2013 | | Ocak - Aralık 2014 | | Değişim (%) |
|--|--------------------|---------|--------------------|---------|---|
| | Miktarı (ton) | Pay (%) | Miktarı (ton) | Pay (%) | Ocak - Aralık 2013 → Ocak - Aralık 2014 |
| 2710.19.21.00.00 - Jet Yakıtı | 3.309.110 | 37,70 | 3.094.258 | 33,32 | -6,49 |
| 2710.12.45.00.11 - Kurşunsuz Benzin 95 Oktan | 2.505.037 | 28,54 | 2.086.705 | 22,47 | -16,70 |
| 2710.19.68.00.17 - Denizcilik Yakıtı (RMG-380) | 1.388.844 | 15,82 | 2.133.294 | 22,97 | 53,60 |
| 2710.19.68.00.11 - Yüksek Kükürlü Fuel Oil (Kükürt oranı %1i geçenler) | 938.818 | 10,70 | 1.148.263 | 12,37 | 22,31 |
| 2710.12.25.00.00 - Diğerleri | 0 | 0,00 | 442.446 | 4,76 | - |
| 2710.19.68.00.22 - Denizcilik Yakıtı (RMH-700) | 211.864 | 2,41 | 123.097 | 1,33 | -41,90 |
| 2710.19.47.00.14 - Deniz Motorini (DMA) | 146.475 | 1,67 | 103.471 | 1,11 | -29,36 |
| 2710.19.43.00.11 - Motorin | 90.060 | 1,03 | 55.705 | 0,60 | -38,15 |
| 2710.19.68.00.15 - Denizcilik Yakıtı (RME-180) | 71.749 | 0,82 | 42.785 | 0,46 | -40,37 |
| 2710.19.51.00.00 - Özel bir işleme tabi tutulacak olanlar | 49.894 | 0,57 | 0 | 0,00 | -100,00 |
| 2710.19.47.00.18 - Diğerleri | 47.614 | 0,54 | 21.166 | 0,23 | -55,55 |
| 2710.19.47.00.18 - Diğerleri (Kükürt Oranı %0,002i geçen ancak %0,1yi geçmeyenler) | 0 | 0,00 | 19.933 | 0,21 | - |
| 2710.12.11.00.00 - Özel bir işleme tabi tutulacak olanlar | 17.000 | 0,19 | 14.881 | 0,16 | -12,46 |
| 2710.12.31.00.00 - Uçak Benzini | 129 | <0,01 | 3 | <0,01 | -97,67 |
| 2710.19.64.00.17 - Denizcilik Yakıtı (RMG-380) | 58 | <0,01 | 0 | 0,00 | -100,00 |
| 2710.20.11.00.11 - Motorin (Biodizel ihtiva eden) | 378 | <0,01 | 0 | 0,00 | -100,00 |
| Toplam | 8.777.030 | 100 | 9.286.007 | 100 | 5,80 |

Tablo 12: Aralık 2013 ve Aralık 2014 Dönemlerinde Toplam Petrol İhracatının Karşılaştırması

| Ürün Adı | Aralık 2013 | | Aralık 2014 | | Değişim (%) |
|--|---------------|---------|---------------|---------|---------------------------|
| | Miktarı (ton) | Pay (%) | Miktarı (ton) | Pay (%) | Aralık 2013 → Aralık 2014 |
| 2710.19.21.00.00 - Jet Yakıtı | 256.565 | 34,89 | 213.320 | 22,71 | -16,86 |
| 2710.12.45.00.11 - Kurşunsuz Benzin 95 Oktan | 213.400 | 29,02 | 240.199 | 25,57 | 12,56 |
| 2710.19.68.00.17 - Denizcilik Yakıtı (RMG-380) | 173.393 | 23,58 | 222.237 | 23,66 | 28,17 |
| 2710.19.43.00.11 - Motorin | 32.104 | 4,37 | 1.618 | 0,17 | -94,96 |
| 2710.12.25.00.00 - Diğerleri | 0 | 0,00 | 31.917 | 3,40 | - |
| 2710.19.68.00.11 - Yüksek Kükürlü Fuel Oil (Kükürt oranı %1i geçenler) | 24.319 | 3,31 | 212.745 | 22,65 | 774,81 |
| 2710.19.68.00.22 - Denizcilik Yakıtı (RMH-700) | 18.994 | 2,58 | 4.312 | 0,46 | -77,30 |
| 2710.19.47.00.14 - Deniz Motorini (DMA) | 9.583 | 1,30 | 8.752 | 0,93 | -8,67 |
| 2710.19.47.00.18 - Diğerleri | 5.866 | 0,80 | 0 | 0,00 | -100,00 |
| 2710.19.47.00.18 - Diğerleri (Kükürt Oranı %0,002i geçen ancak %0,1yi geçmeyenler) | 0 | 0,00 | 3.689 | 0,39 | - |
| 2710.19.68.00.15 - Denizcilik Yakıtı (RME-180) | 1.006 | 0,14 | 410 | 0,04 | -59,24 |
| 2710.12.31.00.00 - Uçak Benzini | 42 | 0,01 | 0 | 0,00 | -100,00 |
| Toplam | 735.272 | 100 | 939.199 | 100 | 27,73 |



Tablo 13: Ocak - Aralık 2013 ve Ocak - Aralık 2014 Dönemlerinde Rafinerici Petrol İhracatının Karşılaştırması

| Ürün Adı | Ocak - Aralık 2013 | | Ocak - Aralık 2014 | | Değişim (%) |
|--|--------------------|---------|--------------------|---------|---|
| | Miktarı (ton) | Pay (%) | Miktarı (ton) | Pay (%) | Ocak - Aralık 2013 → Ocak - Aralık 2014 |
| 2710.12.45.00.11 - Kurşunsuz Benzin 95 Oktan | 2.505.037 | 55,00 | 2.086.705 | 39,50 | -16,70 |
| 2710.19.68.00.11 - Yüksek Kükürlü Fuel Oil (Kükürt oranı %1i geçenler) | 938.818 | 20,61 | 1.148.263 | 21,74 | 22,31 |
| 2710.19.68.00.17 - Denizcilik Yakıtı (RMG-380) | 730.022 | 16,03 | 1.437.414 | 27,21 | 96,90 |
| 2710.12.25.00.00 - Diğerleri | 0 | 0,00 | 442.446 | 8,38 | - |
| 2710.19.21.00.00 - Jet Yakıtı | 127.096 | 2,79 | 28.276 | 0,54 | -77,75 |
| 2710.19.43.00.11 - Motorin | 83.517 | 1,83 | 51.687 | 0,98 | -38,11 |
| 2710.19.68.00.15 - Denizcilik Yakıtı (RME-180) | 56.019 | 1,23 | 32.161 | 0,61 | -42,59 |
| 2710.19.51.00.00 - Özel bir işleme tabi tutulacak olanlar | 49.894 | 1,10 | 0 | 0,00 | -100,00 |
| 2710.19.47.00.18 - Diğerleri | 47.614 | 1,05 | 21.166 | 0,40 | -55,55 |
| 2710.19.47.00.18 - Diğerleri (Kükürt Oranı %0,002i geçen ancak %0,1yi geçmeyenler) | 0 | 0,00 | 19.933 | 0,38 | - |
| 2710.12.11.00.00 - Özel bir işleme tabi tutulacak olanlar | 17.000 | 0,37 | 14.881 | 0,28 | -12,46 |
| Toplam | 4.555.017 | 100 | 5.282.932 | 100 | 15,98 |

Tablo 14: Aralık 2013 ve Aralık 2014 Dönemlerinde Rafinerici Petrol İhracatının Karşılaştırması

| Ürün Adı | Aralık 2013 | | Aralık 2014 | | Değişim (%) |
|--|---------------|---------|---------------|---------|---------------------------|
| | Miktarı (ton) | Pay (%) | Miktarı (ton) | Pay (%) | Aralık 2013 → Aralık 2014 |
| 2710.12.45.00.11 - Kurşunsuz Benzin 95 Oktan | 213.400 | 47,95 | 240.199 | 36,67 | 12,56 |
| 2710.19.68.00.17 - Denizcilik Yakıtı (RMG-380) | 98.852 | 22,21 | 164.543 | 25,12 | 66,45 |
| 2710.19.21.00.00 - Jet Yakıtı | 70.620 | 15,87 | 379 | 0,06 | -99,46 |
| 2710.19.43.00.11 - Motorin | 31.984 | 7,19 | 1.532 | 0,23 | -95,21 |
| 2710.12.25.00.00 - Diğerleri | 0 | 0,00 | 31.917 | 4,87 | - |
| 2710.19.68.00.11 - Yüksek Kükürlü Fuel Oil (Kükürt oranı %1i geçenler) | 24.319 | 5,46 | 212.745 | 32,48 | 774,81 |
| 2710.19.47.00.18 - Diğerleri | 5.866 | 1,32 | 0 | 0,00 | -100,00 |
| 2710.19.47.00.18 - Diğerleri (Kükürt Oranı %0,002i geçen ancak %0,1yi geçmeyenler) | 0 | 0,00 | 3.689 | 0,56 | - |
| Toplam | 445.041 | 100 | 655.004 | 100 | 47,18 |



Tablo 15: Ocak - Aralık 2013 ve Ocak - Aralık 2014 Dönemlerinde Dağıtıcı – İTİS Petrol İhracatının Karşılaştırması

| Ürün Adı | Ocak - Aralık 2013 | | Ocak - Aralık 2014 | | Değişim (%) |
|---|--------------------|---------|--------------------|---------|---|
| | Miktarı (ton) | Pay (%) | Miktarı (ton) | Pay (%) | Ocak - Aralık 2013 → Ocak - Aralık 2014 |
| 2710.19.21.00.00 - Jet Yakıtı | 3.182.014 | 75,37 | 3.065.982 | 76,59 | -3,65 |
| 2710.19.68.00.17 - Denizcilik Yakıtı (RMG-380) | 658.822 | 15,60 | 695.880 | 17,38 | 5,62 |
| 2710.19.68.00.22 - Denizcilik Yakıtı (RMH-700) | 211.864 | 5,02 | 123.097 | 3,08 | -41,90 |
| 2710.19.47.00.14 - Deniz Motorini (DMA) | 146.475 | 3,47 | 103.471 | 2,58 | -29,36 |
| 2710.19.68.00.15 - Denizcilik Yakıtı (RME-180) | 15.730 | 0,37 | 10.624 | 0,27 | -32,46 |
| 2710.19.43.00.11 - Motorin | 6.543 | 0,15 | 4.018 | 0,10 | -38,59 |
| 2710.12.31.00.00 - Uçak Benzini | 129 | <0,01 | 3 | <0,01 | -97,67 |
| 2710.19.64.00.17 - Denizcilik Yakıtı (RMG-380) | 58 | <0,01 | 0 | 0,00 | -100,00 |
| 2710.20.11.00.11 - Motorin (Biodizel ihtiva eden) | 378 | 0,01 | 0 | 0,00 | -100,00 |
| Toplam | 4.222.013 | 100 | 4.003.075 | 100 | -5,19 |

Tablo 16: Aralık 2013 ve Aralık 2014 Dönemlerinde Dağıtıcı – İTİS Petrol İhracatının Karşılaştırması

| Ürün Adı | Aralık 2013 | | Aralık 2014 | | Değişim (%) |
|--|---------------|---------|---------------|---------|------------------------------|
| | Miktarı (ton) | Pay (%) | Miktarı (ton) | Pay (%) | Aralık 2013 → Aralık 2014 |
| 2710.19.21.00.00 - Jet Yakıtı | 185.945 | 64,07 | 212.941 | 74,93 | 14,52 |
| 2710.19.68.00.17 - Denizcilik Yakıtı (RMG-380) | 74.541 | 25,68 | 57.694 | 20,30 | -22,60 |
| 2710.19.68.00.22 - Denizcilik Yakıtı (RMH-700) | 18.994 | 6,54 | 4.312 | 1,52 | -77,30 |
| 2710.19.47.00.14 - Deniz Motorini (DMA) | 9.583 | 3,30 | 8.752 | 3,08 | -8,67 |
| 2710.19.68.00.15 - Denizcilik Yakıtı (RME-180) | 1.006 | 0,35 | 410 | 0,14 | -59,24 |
| 2710.19.43.00.11 - Motorin | 120 | 0,04 | 86 | 0,03 | -28,33 |
| 2710.12.31.00.00 - Uçak Benzini | 42 | 0,01 | 0 | 0,00 | -100,00 |
| Toplam | 290.231 | 100 | 284.195 | 100 | -2,08 |



Tablo 17: Aralık 2014 Dönemi Rafineri Üretimi (ton)*

| Ürün Adı | TÜPRAŞ İzmit Rafinerisi | TÜPRAŞ İzmir Rafinerisi | TÜPRAŞ Kırıkkale Rafinerisi | TÜPRAŞ Batman Rafinerisi | Toplam |
|---|-------------------------|-------------------------|-----------------------------|--------------------------|-----------|
| Motorin | 175.088 | 196.981 | 134.138 | 17 | 506.224 |
| Kurşunsuz Benzin 95 Oktan | 205.733 | 153.710 | 41.356 | -5 | 400.794 |
| Jet Yakıtı (Kerosen) | 165.943 | 64.443 | 16.707 | 0 | 247.093 |
| Denizcilik Yakıtı (Artık) | 92.944 | 151.142 | 0 | 0 | 244.086 |
| Yüksek Kükürtlü Fuel Oil (Kükürt oranı %1i geçenler) | 133.730 | 37.901 | 3.548 | 0 | 175.179 |
| Bitümen | 27.938 | 17.523 | 65.747 | 19.973 | 131.181 |
| Rafineri Yakıt Gazı | 26.303 | 25.940 | 14.692 | 49 | 66.984 |
| LPG | 25.984 | 21.006 | 6.993 | 0 | 53.983 |
| Kalorifer Yakıtı (Kükürt Oranı %0.1i geçen ancak %1i geçmeyenler) | 29.162 | 11.777 | 0 | 0 | 40.939 |
| Denizcilik Yakıtı (Damıtık) | 12.900 | 2.097 | 0 | 0 | 14.997 |
| Gazyağı | 0 | 0 | 9.682 | 0 | 9.682 |
| Diğer Ürünler | 4.276 | 1.171 | 2.827 | 0 | 8.274 |
| Yüksek Kükürtlü Motorin | 0 | 3.325 | 0 | 0 | 3.325 |
| Beyaz İspirto & SBP | 1.933 | 0 | 0 | 2 | 1.935 |
| Baz yağlar | 0 | 26 | 0 | 0 | 26 |
| Nafta | 1.101 | -34.297 | -1.128 | 1.535 | -32.789 |
| Ara Ürünler | 718 | -71.929 | -31.952 | 14.048 | -89.115 |
| Fuel Oil (Kükürt Oranı %0.1i geçen ancak %1i geçmeyenler) | -36.161 | -51.053 | -4.081 | -2 | -91.297 |
| Toplam | 867.592 | 529.763 | 258.529 | 35.617 | 1.691.501 |

* Tabloda üretim miktarının eksi olması, stokta bulunan ya da ithal edilen ürünün rafineri tarafından yeniden kullanıldığını ve bu ürünle yeni ürünün ya da ürünlerin üretildiğini göstermektedir.

Tablo 18: Ocak - Aralık 2013 ve Ocak - Aralık 2014 Dönemlerinde Rafineri Üretiminin Karşılaştırılması (ton)

| Ürün Adı | Ocak - Aralık 2013 | Ocak - Aralık 2014 | Değişim (%) |
|---|--------------------|--------------------|--|
| | | | Ocak - Aralık 2013 → Ocak - Aralık 2014 |
| Motorin | 7.636.794 | 6.077.434 | -20,42 |
| Kurşunsuz Benzin 95 Oktan | 4.307.303 | 3.948.274 | -8,34 |
| Jet Yakıtı (Kerosen) | 3.551.686 | 3.548.481 | -0,09 |
| Bitümen | 2.924.131 | 1.920.139 | -34,33 |
| Denizcilik Yakıtı (Artık) | 1.739.011 | 2.476.668 | 42,42 |
| Ara Ürünler | -1.732.950 | -750.523 | -56,69 |
| Yüksek Kükürtlü Fuel Oil (Kükürt oranı %1i geçenler) | 954.647 | 1.063.868 | 11,44 |
| Rafineri Yakıt Gazı | 854.391 | 791.335 | -7,38 |
| LPG | 733.354 | 698.398 | -4,77 |
| Fuel Oil (Kükürt Oranı %0.1i geçen ancak %1i geçmeyenler) | -473.142 | -551.460 | 16,55 |
| Kalorifer Yakıtı (Kükürt Oranı %0.1i geçen ancak %1i geçmeyenler) | 319.067 | 296.818 | -6,97 |
| Diğer Ürünler | 203.881 | 154.519 | -24,21 |
| Baz yağlar | 152.450 | 114.924 | -24,62 |
| Nafta | 147.944 | 98.683 | -33,30 |
| Denizcilik Yakıtı (Damıtık) | 139.090 | 108.424 | -22,05 |
| Kırsal Motorin | 46.230 | 15.657 | -66,13 |
| Gazyağı | 45.928 | 44.035 | -4,12 |
| Yüksek Kükürtlü Motorin | 0 | 28.614 | 0,00 |
| Beyaz İspirto & SBP | -1.496 | 4.730 | -416,18 |
| Toplam | 21.548.319 | 20.089.018 | -6,77 |



Tablo 19: Aralık 2013 ve Aralık 2014 Dönemlerinde Rafineri Üretimini Karşılaştırılması (ton)

| Ürün Adı | Aralık 2013 | Aralık 2014 | Değişim (%) |
|---|-------------|-------------|---------------------------|
| | | | Aralık 2013 → Aralık 2014 |
| Motorin | 606.434 | 506.224 | -16,52 |
| Kurşunsuz Benzin 95 Oktan | 335.916 | 400.794 | 19,31 |
| Jet Yakıtı (Kerosen) | 287.103 | 247.093 | -13,94 |
| Denizcilik Yakıtı (Artık) | 213.743 | 244.086 | 14,20 |
| Bitümen | 160.425 | 131.181 | -18,23 |
| Ara Ürünler | -90.983 | -89.115 | -2,05 |
| Rafineri Yakıt Gazı | 85.429 | 66.984 | -21,59 |
| LPG | 58.978 | 53.983 | -8,47 |
| Yüksek Kükürlü Fuel Oil (Kükürt oranı %1i geçenler) | 58.841 | 175.179 | 197,72 |
| Fuel Oil (Kükürt Oranı %0.1i geçen ancak %1i geçmeyenler) | -58.776 | -91.297 | 55,33 |
| Nafta | 50.464 | -32.789 | -164,98 |
| Kalorifer Yakıtı (Kükürt Oranı %0.1i geçen ancak %1i geçmeyenler) | 39.243 | 40.939 | 4,32 |
| Diğer Ürünler | 19.547 | 8.274 | -57,67 |
| Baz yağlar | 15.638 | 26 | -99,83 |
| Denizcilik Yakıtı (Damıtık) | 9.009 | 14.997 | 66,47 |
| Kırsal Motorin | 7.974 | 0 | -100,00 |
| Gazyağı | 4.122 | 9.682 | 134,89 |
| Yüksek Kükürlü Motorin | 0 | 3.325 | - |
| Beyaz İspirto & SBP | 2 | 1.935 | 96.650,00 |
| Toplam | 1.803.109 | 1.691.501 | -6,19 |

Tablo 20: Aralık 2014 Dönemi Rafineri Satışları (ton)

(Rafinerici lisansı sahiplerinin yurtiçine yapmış oldukları toplam satışları içerir)

| Ürün Adı | TÜPRAŞ İzmit Rafinerisi | TÜPRAŞ İzmir Rafinerisi | TÜPRAŞ Kırık-kale Rafinerisi | TÜPRAŞ Batman Rafinerisi | Genel Toplam |
|---|-------------------------|-------------------------|------------------------------|--------------------------|--------------|
| Motorin | 196.519 | 204.338 | 126.241 | 11.704 | 538.802 |
| Jet Yakıtı (Kerosen) | 92.984 | 38.247 | 20.002 | 0 | 151.233 |
| Kurşunsuz Benzin 95 Oktan | 64.471 | 22.477 | 44.939 | 1.577 | 133.464 |
| Bitümen | 36.900 | 22.113 | 52.800 | 18.694 | 130.507 |
| LPG | 27.484 | 18.058 | 19.069 | 0 | 64.611 |
| Kalorifer Yakıtı (Kükürt Oranı %0.1i geçen ancak %1i geçmeyenler) | 27.225 | 13.976 | 0 | 0 | 41.201 |
| Fuel Oil (Kükürt Oranı %0.1i geçen ancak %1i geçmeyenler) | 7.379 | 5.561 | 0 | 0 | 12.940 |
| Diğer Ürünler | 4.929 | 4.572 | 3.126 | 0 | 12.627 |
| Baz yağlar | 0 | 10.950 | 0 | 0 | 10.950 |
| Gazyağı | 0 | 0 | 4.521 | 0 | 4.521 |
| Denizcilik Yakıtı (Artık) | 649 | 1.767 | 0 | 0 | 2.416 |
| Yüksek Kükürlü Fuel Oil (Kükürt oranı %1i geçenler) | 0 | 0 | 1.916 | 0 | 1.916 |
| Beyaz İspirto & SBP | 269 | 0 | 0 | 25 | 294 |
| Ara Ürünler | 6 | 0 | 0 | 0 | 6 |
| Toplam | 458.815 | 342.059 | 272.614 | 32.000 | 1.105.488 |



Tablo 21: Ocak - Aralık 2013 ve Ocak - Aralık 2014 Dönemlerinde Rafineri Satışlarının Karşılaştırılması

(Rafinerici lisansı sahiplerinin yurtiçine yapmış oldukları toplam satışları içerir)

| Ürün Adı | Ocak - Aralık 2013 | | Ocak - Aralık 2014 | | Değişim (%) |
|---|--------------------|----------|--------------------|----------|---|
| | Miktarı (ton) | Payı (%) | Miktarı (ton) | Payı (%) | Ocak - Aralık 2013 → Ocak - Aralık 2014 |
| Motorin | 7.967.728 | 49,80 | 6.594.096 | 48,90 | -17,24 |
| Bitümen | 2.925.956 | 18,29 | 1.945.500 | 14,43 | -33,51 |
| Kurşunsuz Benzin 95 Oktan | 1.815.083 | 11,34 | 1.830.531 | 13,58 | 0,85 |
| Jet Yakıtı (Kerosen) | 1.218.460 | 7,62 | 1.348.621 | 10,00 | 10,68 |
| LPG | 802.807 | 5,02 | 802.511 | 5,95 | -0,04 |
| Kalorifer Yakıtı (Kükürt Oranı %0.1i geçen ancak %1i geçmeyenler) | 317.873 | 1,99 | 295.086 | 2,19 | -7,17 |
| Diğer Ürünler | 194.380 | 1,21 | 171.400 | 1,27 | -11,82 |
| Denizcilik Yakıtı (Artık) | 164.297 | 1,03 | 57.487 | 0,43 | -65,01 |
| Baz yağlar | 162.490 | 1,02 | 119.697 | 0,89 | -26,34 |
| Fuel Oil (Kükürt Oranı %0.1i geçen ancak %1i geçmeyenler) | 159.728 | 1,00 | 127.303 | 0,94 | -20,30 |
| Nafta | 137.801 | 0,86 | 121.626 | 0,90 | -11,74 |
| Ara Ürünler | 59.827 | 0,37 | 3.456 | 0,03 | -94,22 |
| Gazyağı | 47.924 | 0,30 | 39.897 | 0,30 | -16,75 |
| Yüksek Kükürtlü Fuel Oil (Kükürt oranı %1i geçenler) | 23.639 | 0,15 | 22.764 | 0,17 | -3,70 |
| Beyaz İspirto & SBP | 2.286 | 0,01 | 2.593 | 0,02 | 13,43 |
| Denizcilik Yakıtı (Damıtık) | 0 | 0,00 | 216 | <0,01 | - |
| Uçak Benzini | 0 | 0,00 | 1.250 | 0,01 | - |
| Toplam | 16.000.279 | 100 | 13.484.034 | 100 | -15,73 |

Tablo 22: Aralık 2013 ve Aralık 2014 Dönemlerinde Rafineri Satışlarının Karşılaştırılması

(Rafinerici lisansı sahiplerinin yurtiçine yapmış oldukları toplam satışları içerir)

| Ürün Adı | Aralık 2013 | | Aralık 2014 | | Değişim (%) |
|---|---------------|----------|---------------|----------|------------------------------|
| | Miktarı (ton) | Payı (%) | Miktarı (ton) | Payı (%) | Aralık 2013 → Aralık 2014 |
| Motorin | 604.357 | 53,35 | 538.802 | 48,74 | -10,85 |
| Kurşunsuz Benzin 95 Oktan | 145.464 | 12,84 | 133.464 | 12,07 | -8,25 |
| Bitümen | 115.748 | 10,22 | 130.507 | 11,81 | 12,75 |
| Jet Yakıtı (Kerosen) | 61.679 | 5,45 | 151.233 | 13,68 | 145,19 |
| LPG | 59.996 | 5,30 | 64.611 | 5,84 | 7,69 |
| Kalorifer Yakıtı (Kükürt Oranı %0.1i geçen ancak %1i geçmeyenler) | 40.674 | 3,59 | 41.201 | 3,73 | 1,30 |
| Nafta | 29.106 | 2,57 | 0 | 0,00 | -100,00 |
| Denizcilik Yakıtı (Artık) | 29.033 | 2,56 | 2.416 | 0,22 | -91,68 |
| Baz yağlar | 15.835 | 1,40 | 10.950 | 0,99 | -30,85 |
| Diğer Ürünler | 13.507 | 1,19 | 12.627 | 1,14 | -6,52 |
| Fuel Oil (Kükürt Oranı %0.1i geçen ancak %1i geçmeyenler) | 10.377 | 0,92 | 12.940 | 1,17 | 24,70 |
| Gazyağı | 4.661 | 0,41 | 4.521 | 0,41 | -3,00 |
| Yüksek Kükürtlü Fuel Oil (Kükürt oranı %1i geçenler) | 2.070 | 0,18 | 1.916 | 0,17 | -7,44 |
| Beyaz İspirto & SBP | 239 | 0,02 | 294 | 0,03 | 23,01 |
| Toplam | 1.132.746 | 100 | 1.105.482 | 100 | -2,41 |



Tablo 23: Aralık 2014 Döneminde Dağıtıcı Lisansı Sahiplerinin Temin Kaynaklarının Dağılımı (ton)

| Petrol Ürünleri | Üreticiden Temin | Dağıtıcılar Arası Temin | Üreticiden İhraç Kayıtlı Temin | Diğer İhraç Kayıtlı Temin | İthalat | Diğer Temin | Toplam |
|--|------------------|-------------------------|--------------------------------|---------------------------|-----------|-------------|-----------|
| 2207.20.00.10.13 - Harmanlanan Etanol | 4.423 | 0 | 0 | 0 | 0 | 0 | 4.423 |
| 2207.20.00.10.14 - Harmanlanan Etanol | 83 | 0 | 0 | 0 | 0 | 0 | 83 |
| 2710.12.45.00.11 - Kurşunsuz Benzin 95 Oktan | 135.278 | 32.524 | 0 | 0 | 0 | 38 | 167.840 |
| 2710.12.45.00.12 - Katkılı Kurşunsuz Benzin 95 Oktan | 0 | 0 | 0 | 0 | 0 | 0 | 0 |
| 2710.12.49.00.11 - Kurşunsuz Benzin 98 Oktan | 0 | 0 | 0 | 0 | 0 | 0 | 0 |
| 2710.19.21.00.00 - Jet Yakıtı | 27.286 | 1.286 | 3.479 | | 15.842 | | 32.051 |
| 2710.19.25.00.11 - Gazyağı | 4.502 | 647 | 0 | 0 | 0 | 0 | 5.149 |
| 2710.19.43.00.11 - Motorin | 526.039 | 355.618 | 0 | 0 | 1.127.723 | 82 | 881.739 |
| 2710.19.62.00.10 - Kalorifer Yakıtı (Kükürt Oranı %0.1i geçmeyenler) | 1.282 | 0 | | | 0 | | 1.282 |
| 2710.19.62.00.11 - Fuel Oil (Kükürt Oranı %0.1i geçmeyenler) | 18 | 0 | 0 | 0 | 0 | 0 | 18 |
| 2710.19.64.00.10 - Kalorifer Yakıtı (Kükürt Oranı %0.1i geçen ancak %1i geçmeyenler) | 28.696 | 797 | 0 | 0 | 0 | 0 | 29.493 |
| 2710.19.64.00.11 - Fuel Oil (Kükürt Oranı %0.1i geçen ancak %1i geçmeyenler) | 12.939 | 3.570 | 0 | 0 | 8.769 | 0 | 16.509 |
| 2710.19.68.00.11 - Yüksek Kükürtlü Fuel Oil (Kükürt oranı %1i geçenler) | 4.262 | 0 | 14.903 | 0 | 0 | 0 | 19.165 |
| 2710.20.11.00.11 - Motorin (Biodizel ihtiva eden) | 0 | 6.057 | 0 | 0 | 2.390 | 0 | 6.057 |
| 3826.00.90.00.11 - Otobiodizel | 3.816 | 0 | 0 | 0 | 0 | 0 | 3.816 |
| Denizcilik Motorini (Kükürt Oranı %0,002i geçen ancak %0,1yi geçmeyenler) | 0 | 0 | 2.746 | 0 | 0 | 0 | 2.746 |
| Toplam | 748.624 | 400.499 | 21.128 | 0 | 1.154.724 | 120 | 1.170.371 |



Tablo 24: Ocak - Aralık 2013 ve Ocak - Aralık 2014 Dağıtıcı Lisansı Sahiplerinin Temin Kaynaklarının Dağılımı (ton)

| Ürün Adı | Ocak - Aralık 2013 | | | | | Ocak - Aralık 2014 | | | | | |
|--|--------------------|-------------------------|--------------------------------|------------------|----------------|--------------------|-------------------------|--------------------------------|---------------------------|-------------------|---------------|
| | Üreticiden Temin | Dağıtıcılar Arası Temin | Üreticiden İhraç Kayıtlı Temin | İthalat | Diğer Temin | Üreticiden Temin | Dağıtıcılar Arası Temin | Üreticiden İhraç Kayıtlı Temin | Diğer İhraç Kayıtlı Temin | İthalat | Diğer Temin |
| 2710.19.43.00.11 - Motorin | 7.677.061 | 1.941.477 | 56 | 8.896.338 | 133.983 | 6.407.501 | 3.623.476 | 0 | 0 | 11.280.077 | 15.324 |
| 2710.12.45.00.11 - Kurşunsuz Benzin 95 Oktan | 1.808.829 | 205.412 | 0 | 11.756 | 1.872 | 1.844.521 | 339.816 | 0 | 0 | 200 | 291 |
| 2710.19.21.00.00 - Jet Yakıtı | 211.848 | 14.186 | 423.974 | 383.498 | 0 | 190.835 | 35.525 | 405.851 | 3.684 | 482.246 | 0 |
| 2710.19.68.00.11 - Yüksek Kükürlü Fuel Oil (Kükürt oranı %1i geçenler) | 70.647 | 0 | 250.013 | | 2.091 | 73.737 | 0 | 157.368 | 0 | | 0 |
| 2710.19.64.00.10 - Kalorifer Yakıtı (Kükürt Oranı %0.1i geçen ancak %1i geçmeyenler) | 196.241 | 6.938 | 0 | 500 | 0 | 177.314 | 4.029 | 0 | 0 | | 0 |
| 2710.19.64.00.11 - Fuel Oil (Kükürt Oranı %0.1i geçen ancak %1i geçmeyenler) | 160.606 | 36.546 | 0 | 131.594 | 0 | 127.110 | 41.044 | 0 | 0 | 172.346 | 0 |
| 2710.19.25.00.11 - Gazyağı | 46.769 | 0 | 0 | | 0 | 39.796 | 4.035 | 0 | 0 | | 4 |
| 2207.20.00.10.13 - Harmanlanan Etanol | 30.017 | 0 | 0 | | 0 | 53.780 | 0 | 0 | 0 | | 0 |
| 2710.12.45.00.12 - Katkılı Kurşunsuz Benzin 95 Oktan | 24.353 | 3.935 | 0 | 482 | 616 | 611 | 181 | 0 | 0 | | 0 |
| Denizcilik Motorini (Kükürt Oranı %0,002i geçen ancak %0,1yi geçmeyenler) | 0 | 0 | 25.630 | | 0 | 0 | 0 | 31.176 | 0 | | 0 |
| 3826.00.90.00.11 - Otobiodizel | 20.882 | 0 | 0 | | 0 | 32.171 | 0 | 0 | 0 | | 0 |
| 2710.20.11.00.11 - Motorin (Biodizel ihtiva eden) | 76.824 | 230.247 | 0 | 400.928 | 34 | 2.447 | 163.663 | 0 | 0 | 68.901 | 1.251 |
| 2710.19.62.00.10 - Kalorifer Yakıtı (Kükürt Oranı %0.1i geçmeyenler) | 8.387 | 9 | | | 919 | 8.040 | 128 | 0 | 0 | | 0 |
| 2710.19.62.00.11 - Fuel Oil (Kükürt Oranı %0.1i geçmeyenler) | 433 | 40 | 0 | | 203 | 174 | 0 | 0 | 0 | 17.275 | 17 |
| 2207.20.00.10.14 - Harmanlanan Etanol | 254 | | | | | 1.489 | 0 | 0 | 0 | | 0 |
| 2710.12.49.00.11 - Kurşunsuz Benzin 98 Oktan | 31 | 0 | 0 | | 0 | 4 | 0 | 0 | 0 | | 0 |
| Denizcilik Motorini (Kükürt Oranı %0,1i geçenler) | 13 | 0 | 0 | | 0 | 0 | | | | | |
| 2710.12.31.00.00 - Uçak Benzini | 0 | 11 | | 2.134 | | 0 | | | | 2.851 | |
| 2710.19.43.00.28 - Diğerleri (Kükürt Oranı %0,001i geçmeyenler) | 0 | | | | | 7 | 0 | | | | |
| Toplam | 10.333.195 | 2.438.801 | 699.673 | 9.827.230 | 139.718 | 8.959.537 | 4.211.897 | 594.395 | 3.684 | 12.023.896 | 16.887 |
| Genel Toplam | 23.438.617 | | | | | 25.810.296 | | | | | |



Tablo 25: Aralık 2013 ve Aralık 2014 Dönemlerinde Dağıtıcı Lisansı Sahiplerinin Temin Kaynaklarının Dağılımı (ton)

| Ürün Adı | Aralık 2013 | | | | | Aralık 2014 | | | | |
|--|------------------|-------------------------|--------------------------------|---------|-------------|------------------|-------------------------|--------------------------------|-----------|-------------|
| | Üreticiden Temin | Dağıtıcılar Arası Temin | Üreticiden İhraç Kayıtlı Temin | İthalat | Diğer Temin | Üreticiden Temin | Dağıtıcılar Arası Temin | Üreticiden İhraç Kayıtlı Temin | İthalat | Diğer Temin |
| 2710.19.43.00.11 - Motorin | 592.010 | 186.065 | 0 | 851.666 | 5.325 | 526.039 | 355.618 | 0 | 1.127.723 | 82 |
| 2710.12.45.00.11 - Kurşunsuz Benzin 95 Oktan | 146.306 | 18.058 | 0 | | 24 | 135.278 | 32.524 | 0 | | 38 |
| 2710.19.21.00.00 - Jet Yakıtı | 16.062 | 511 | 16.075 | 17.439 | 0 | 27.286 | 1.286 | 3.479 | 15.842 | |
| 2710.19.68.00.11 - Yüksek Kükürtlü Fuel Oil (Kükürt oranı %1i geçenler) | 4.531 | 0 | 23.974 | | 0 | 4.262 | 0 | 14.903 | | 0 |
| 2710.19.64.00.10 - Kalorifer Yakıtı (Kükürt Oranı %0.1i geçen ancak %1i geçmeyenler) | 26.318 | 1.177 | 0 | | 0 | 28.696 | 797 | 0 | | 0 |
| 2710.19.64.00.11 - Fuel Oil (Kükürt Oranı %0.1i geçen ancak %1i geçmeyenler) | 10.369 | 2.266 | 0 | 14.289 | 0 | 12.939 | 3.570 | 0 | 8.769 | 0 |
| 2710.20.11.00.11 - Motorin | 0 | 10.077 | 0 | 10.928 | 0 | 0 | | | | |
| 2710.19.25.00.11 - Gazyağı | 4.564 | 0 | 0 | | 0 | 4.502 | 647 | 0 | | 0 |
| 2207.20.00.10.13 - Harmanlanan Etanol | 4.485 | 0 | 0 | | 0 | 4.423 | 0 | 0 | | 0 |
| Denizcilik Motorini (Kükürt Oranı %0,002i geçen ancak %0,1yi geçmeyenler) | 0 | | 2.632 | | | 0 | 0 | 2.746 | | 0 |
| 3826.00.90.00.11 - Otobiodizel | 1.902 | 0 | 0 | | 0 | 3.816 | 0 | 0 | | 0 |
| 2710.20.11.00.11 - Motorin (Biodizel ihtiva eden) | 0 | 1.507 | | | | 0 | 6.057 | 0 | 2.390 | 0 |
| 2710.12.45.00.12 - Katkılı Kurşunsuz Benzin 95 Oktan | 1.192 | 121 | 0 | | 88 | 0 | 0 | 0 | | 0 |
| 2710.19.62.00.10 - Kalorifer Yakıtı (Kükürt Oranı %0.1i geçmeyenler) | 948 | 0 | | | | 1.282 | 0 | | | |
| 2710.19.62.00.11 - Fuel Oil (Kükürt Oranı %0.1i geçmeyenler) | 30 | 23 | 0 | | 0 | 18 | 0 | 0 | | 0 |
| 2207.20.00.10.14 - Harmanlanan Etanol | 10 | | | | | 83 | 0 | 0 | | 0 |
| 2710.12.49.00.11 - Kurşunsuz Benzin 98 Oktan | 2 | 0 | 0 | | 0 | 0 | 0 | 0 | | 0 |
| Toplam | 808.729 | 219.805 | 42.681 | 894.322 | 5.437 | 748.624 | 400.499 | 21.128 | 1.154.724 | 120 |
| Genel Toplam | | | | | 1.970.974 | | | | | 2.325.095 |



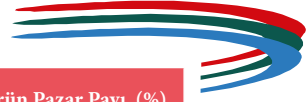
Tablo 26: Ocak - Aralık 2014 Dönemi Dağıtıcıların Akaryakıt Satışları

(Dağıtıcı lisansı sahiplerinin kendi işlettiği ve diğer bayilere, serbest kullanıcılara yaptıkları teslimler ile askeri amaçlı teslimleri içerir.)

| Sıra | Dağıtıcı Ünvanı | Akaryakıt Türü | Satış Miktarı (ton) | Ürün Pazar Payı (%) |
|--|---------------------------------|--|----------------------------|----------------------------|
| 1 | OMV PETROL OFİSİ ANONİM ŞİRKETİ | 2710.19.43.00.11 - Motorin | 4.253.952 | 26,44 |
| | | 2710.12.45.00.11 - Kurşunsuz Benzin 95 Oktan | 408.292 | 21,32 |
| | | 2710.19.64.00.10 - Kalorifer Yakıtı (Kükürt Oranı %0.1i geçen ancak %1i geçmeyenler) | 61.815 | 35,46 |
| | | 2710.19.64.00.11 - Fuel Oil (Kükürt Oranı %0.1i geçen ancak %1i geçmeyenler) | 26.902 | 8,34 |
| | | 2710.19.68.00.11 - Yüksek Kükürtlü Fuel Oil (Kükürt oranı %1i geçenler) | 16.585 | 72,74 |
| | | 2710.19.25.00.11 - Gazyağı | 3.615 | 9,09 |
| | | 2710.20.11.00.11 - Motorin (Biodizel ihtiva eden) | 65.924 | 4,93 |
| | | Toplam Satış Miktarı ve Genel Pazar Payı | 4.837.085 | 24,29 |
| 2 | OPET PETROLÇÜLÜK ANONİM ŞİRKETİ | 2710.19.43.00.11 - Motorin | 2.914.341 | 18,11 |
| | | 2710.12.45.00.11 - Kurşunsuz Benzin 95 Oktan | 395.844 | 20,67 |
| | | 2710.19.64.00.11 - Fuel Oil (Kükürt Oranı %0.1i geçen ancak %1i geçmeyenler) | 64.949 | 20,15 |
| | | 2710.19.64.00.10 - Kalorifer Yakıtı (Kükürt Oranı %0.1i geçen ancak %1i geçmeyenler) | 13.859 | 7,95 |
| | | 2710.19.25.00.11 - Gazyağı | 869 | 2,19 |
| | | 2710.20.11.00.11 - Motorin (Biodizel ihtiva eden) | 63.756 | 4,76 |
| | | Toplam Satış Miktarı ve Genel Pazar Payı | 3.453.618 | 17,34 |
| | | 3 | SHELL & TURCAS PETROL A.Ş. | 2710.19.43.00.11 - Motorin |
| 2710.12.45.00.11 - Kurşunsuz Benzin 95 Oktan | 461.038 | | | 24,07 |
| 2710.19.64.00.11 - Fuel Oil (Kükürt Oranı %0.1i geçen ancak %1i geçmeyenler) | 6.424 | | | 1,99 |
| 2710.19.64.00.10 - Kalorifer Yakıtı (Kükürt Oranı %0.1i geçen ancak %1i geçmeyenler) | 6.268 | | | 3,6 |
| 2710.19.25.00.11 - Gazyağı | 381 | | | 0,96 |
| 2710.20.11.00.11 - Motorin (Biodizel ihtiva eden) | 74.321 | | | 5,55 |
| Toplam Satış Miktarı ve Genel Pazar Payı | 3.446.096 | | | 17,31 |
| 4 | BP PETROLLERİ ANONİM ŞİRKETİ | | | 2710.19.43.00.11 - Motorin |
| | | 2710.12.45.00.11 - Kurşunsuz Benzin 95 Oktan | 221.251 | 11,55 |
| | | 2710.19.64.00.11 - Fuel Oil (Kükürt Oranı %0.1i geçen ancak %1i geçmeyenler) | 30.518 | 9,47 |
| | | 2710.19.64.00.10 - Kalorifer Yakıtı (Kükürt Oranı %0.1i geçen ancak %1i geçmeyenler) | 10.540 | 6,05 |
| | | 2710.19.25.00.11 - Gazyağı | 4.102 | 10,32 |
| | | 2710.19.68.00.11 - Yüksek Kükürtlü Fuel Oil (Kükürt oranı %1i geçenler) | 2.079 | 9,12 |
| | | 2710.20.11.00.11 - Motorin (Biodizel ihtiva eden) | 21.398 | 1,6 |
| | | Toplam Satış Miktarı ve Genel Pazar Payı | 1.775.522 | 8,92 |



| Sıra | Dağıtıcı Ünvanı | Akaryakıt Türü | Satış Miktarı (ton) |  r n Pazar Payı (%) |
|------|---|--|---------------------|---------------------|
| 5 | TOTAL OİL T RKİYE ANONİM ŐİRKETİ | 2710.19.43.00.11 - Motorin | 563.935 | 3,5 |
| | | 2710.12.45.00.11 - Kurşunsuz Benzin 95 Oktan | 98.552 | 5,15 |
| | | 2710.19.64.00.10 - Kalorifer Yakıtı (K k rt Oranı %0.1i geen ancak %1i gemeyenler) | 3.366 | 1,93 |
| | | 2710.19.64.00.11 - Fuel Oil (K k rt Oranı %0.1i geen ancak %1i gemeyenler) | 1.295 | 0,4 |
| | | 2710.19.68.00.11 - Y ksek K k rl  Fuel Oil (K k rt oranı %1i geenler) | 1.103 | 4,84 |
| | | 2710.19.25.00.11 - Gazyađı | 667 | 1,68 |
| | | 2710.20.11.00.11 - Motorin (Biodizel ihtiva eden) | 388.830 | 29,06 |
| | | Toplam Satış Miktarı ve Genel Pazar Payı | 1.057.748 | 5,31 |
| 6 | TP PETROL DAĐITIM ANONİM ŐİRKETİ | 2710.19.43.00.11 - Motorin | 616.688 | 3,83 |
| | | 2710.19.64.00.11 - Fuel Oil (K k rt Oranı %0.1i geen ancak %1i gemeyenler) | 183.564 | 56,94 |
| | | 2710.12.45.00.11 - Kurşunsuz Benzin 95 Oktan | 29.371 | 1,53 |
| | | 2710.19.64.00.10 - Kalorifer Yakıtı (K k rt Oranı %0.1i geen ancak %1i gemeyenler) | 23.837 | 13,67 |
| | | 2710.19.25.00.11 - Gazyađı | 168 | 0,42 |
| | | 2710.19.68.00.11 - Y ksek K k rl  Fuel Oil (K k rt oranı %1i geenler) | 26 | 0,11 |
| | | 2710.20.11.00.11 - Motorin (Biodizel ihtiva eden) | 19.425 | 1,45 |
| | | Toplam Satış Miktarı ve Genel Pazar Payı | 873.079 | 4,38 |
| 7 | LUKOİL EURASIA PETROL ANONİM ŐİRKETİ | 2710.19.43.00.11 - Motorin | 204.546 | 1,27 |
| | | 2710.12.45.00.11 - Kurşunsuz Benzin 95 Oktan | 50.784 | 2,65 |
| | | 2710.19.64.00.10 - Kalorifer Yakıtı (K k rt Oranı %0.1i geen ancak %1i gemeyenler) | 2.247 | 1,29 |
| | | 2710.19.25.00.11 - Gazyađı | 717 | 1,8 |
| | | 2710.19.68.00.11 - Y ksek K k rl  Fuel Oil (K k rt oranı %1i geenler) | 611 | 2,68 |
| | | 2710.20.11.00.11 - Motorin (Biodizel ihtiva eden) | 244.497 | 18,27 |
| | | Toplam Satış Miktarı ve Genel Pazar Payı | 503.402 | 2,53 |
| 8 | AYTEMİZ AKARYAKIT DAĐITIM ANONİM ŐİRKETİ | 2710.19.43.00.11 - Motorin | 266.207 | 1,65 |
| | | 2710.12.45.00.11 - Kurşunsuz Benzin 95 Oktan | 34.261 | 1,79 |
| | | 2710.19.64.00.10 - Kalorifer Yakıtı (K k rt Oranı %0.1i geen ancak %1i gemeyenler) | 2.238 | 1,28 |
| | | 2710.19.64.00.11 - Fuel Oil (K k rt Oranı %0.1i geen ancak %1i gemeyenler) | 823 | 0,26 |
| | | 2710.19.25.00.11 - Gazyađı | 535 | 1,35 |
| | | 2710.20.11.00.11 - Motorin (Biodizel ihtiva eden) | 79.336 | 5,93 |
| | | Toplam Satış Miktarı ve Genel Pazar Payı | 383.400 | 1,93 |
| 9 | ALTINBAŐ PETROL VE TİCARET ANONİM ŐİRKETİ | 2710.19.43.00.11 - Motorin | 73.324 | 0,46 |
| | | 2710.12.45.00.11 - Kurşunsuz Benzin 95 Oktan | 21.430 | 1,12 |
| | | 2710.19.64.00.10 - Kalorifer Yakıtı (K k rt Oranı %0.1i geen ancak %1i gemeyenler) | 1.764 | 1,01 |
| | | 2710.19.25.00.11 - Gazyađı | 25 | 0,06 |
| | | 2710.20.11.00.11 - Motorin (Biodizel ihtiva eden) | 222.567 | 16,63 |
| | | Toplam Satış Miktarı ve Genel Pazar Payı | 319.110 | 1,6 |



| Sıra | Dağıtıcı Ünvanı | Akaryakıt Türü | Satış Miktarı (ton) | Ürün Pazar Payı (%) |
|------|---|--|---------------------|---------------------|
| 10 | MİLAN PETROL SANAYİ VE TİCARET ANONİM ŞİRKETİ | 2710.19.43.00.11 - Motorin | 288.485 | 1,79 |
| | | 2710.12.45.00.11 - Kurşunsuz Benzin 95 Oktan | 27.869 | 1,46 |
| | | 2710.19.64.00.10 - Kalorifer Yakıtı (Kükürt Oranı %0.1i geçen ancak %1i geçmeyenler) | 2.104 | 1,21 |
| | | 2710.19.68.00.11 - Yüksek Kükürlü Fuel Oil (Kükürt oranı %1i geçenler) | 313 | 1,37 |
| | | 2710.19.25.00.11 - Gazyağı | 265 | 0,67 |
| | | 2710.12.45.00.12 - Katkılı Kurşunsuz Benzin 95 Oktan | 34 | 4,35 |
| | | Toplam Satış Miktarı ve Genel Pazar Payı | 319.070 | 1,6 |
| 11 | KADOOĞLU PETROLÇÜLÜK TAŞIMACILIK TİCARET SANAYİ İTHALAT VE İHRACAT ANONİM ŞİRKETİ | 2710.19.43.00.11 - Motorin | 224.073 | 1,39 |
| | | 2710.12.45.00.11 - Kurşunsuz Benzin 95 Oktan | 16.594 | 0,87 |
| | | 2710.19.64.00.10 - Kalorifer Yakıtı (Kükürt Oranı %0.1i geçen ancak %1i geçmeyenler) | 4.367 | 2,5 |
| | | 2710.19.25.00.11 - Gazyağı | 1.276 | 3,21 |
| | | 2710.19.68.00.11 - Yüksek Kükürlü Fuel Oil (Kükürt oranı %1i geçenler) | 680 | 2,98 |
| | | 2710.19.64.00.11 - Fuel Oil (Kükürt Oranı %0.1i geçen ancak %1i geçmeyenler) | 386 | 0,12 |
| | | 2710.20.11.00.11 - Motorin (Biodizel ihtiva eden) | 56.503 | 4,22 |
| | | Toplam Satış Miktarı ve Genel Pazar Payı | 303.879 | 1,53 |
| 12 | TURKUAZ PETROL ÜRÜNLERİ ANONİM ŞİRKETİ | 2710.19.43.00.11 - Motorin | 233.496 | 1,45 |
| | | 2710.12.45.00.11 - Kurşunsuz Benzin 95 Oktan | 13.653 | 0,71 |
| | | 2710.19.64.00.10 - Kalorifer Yakıtı (Kükürt Oranı %0.1i geçen ancak %1i geçmeyenler) | 4.182 | 2,4 |
| | | 2710.19.25.00.11 - Gazyağı | 2.828 | 7,11 |
| | | 2710.19.64.00.11 - Fuel Oil (Kükürt Oranı %0.1i geçen ancak %1i geçmeyenler) | 639 | 0,2 |
| | | 2710.19.68.00.11 - Yüksek Kükürlü Fuel Oil (Kükürt oranı %1i geçenler) | 521 | 2,29 |
| | | Toplam Satış Miktarı ve Genel Pazar Payı | 255.319 | 1,28 |
| 13 | TERMOPET AKARYAKIT NAKLİYAT VE TİCARET LİMİTED ŞİRKETİ | 2710.19.43.00.11 - Motorin | 211.722 | 1,32 |
| | | 2710.12.45.00.11 - Kurşunsuz Benzin 95 Oktan | 14.240 | 0,74 |
| | | 2710.19.64.00.10 - Kalorifer Yakıtı (Kükürt Oranı %0.1i geçen ancak %1i geçmeyenler) | 6.372 | 3,65 |
| | | 2710.19.64.00.11 - Fuel Oil (Kükürt Oranı %0.1i geçen ancak %1i geçmeyenler) | 530 | 0,16 |
| | | 2710.19.25.00.11 - Gazyağı | 152 | 0,38 |
| | | Toplam Satış Miktarı ve Genel Pazar Payı | 233.016 | 1,17 |
| 14 | BALPET PETROL ÜRÜNLERİ TAŞIMACILIK SANAYİ VE TİCARET ANONİM ŞİRKETİ | 2710.19.43.00.11 - Motorin | 202.945 | 1,26 |
| | | 2710.12.45.00.11 - Kurşunsuz Benzin 95 Oktan | 14.124 | 0,74 |
| | | 2710.19.64.00.10 - Kalorifer Yakıtı (Kükürt Oranı %0.1i geçen ancak %1i geçmeyenler) | 1.871 | 1,07 |
| | | 2710.19.25.00.11 - Gazyağı | 432 | 1,09 |
| | | Toplam Satış Miktarı ve Genel Pazar Payı | 219.372 | 1,1 |



| Sıra | Dağıtıcı Ünvanı | Akaryakıt Türü | Satış Miktarı (ton) | Ürün Pazar Payı (%) |
|------|---|--|---------------------|---------------------|
| 15 | SİYAM PETROLÇÜLÜK SANAYİ VE TİCARET ANONİM ŞİRKETİ | 2710.19.43.00.11 - Motorin | 186.377 | 1,16 |
| | | 2710.12.45.00.11 - Kurşunsuz Benzin 95 Oktan | 10.347 | 0,54 |
| | | 2710.19.64.00.10 - Kalorifer Yakıtı (Kükürt Oranı %0.1i geçen ancak %1i geçmeyenler) | 3.865 | 2,22 |
| | | 2710.19.25.00.11 - Gazyağı | 1.201 | 3,02 |
| | | 2710.19.64.00.11 - Fuel Oil (Kükürt Oranı %0.1i geçen ancak %1i geçmeyenler) | 338 | 0,1 |
| | | 2710.19.68.00.11 - Yüksek Kükürtlü Fuel Oil (Kükürt oranı %1i geçenler) | 142 | 0,62 |
| | | Toplam Satış Miktarı ve Genel Pazar Payı | 202.270 | 1,02 |
| 16 | TECO PETROLÇÜLÜK SANAYİ VE TİCARET ANONİM ŞİRKETİ | 2710.19.43.00.11 - Motorin | 179.037 | 1,11 |
| | | 2710.12.45.00.11 - Kurşunsuz Benzin 95 Oktan | 10.716 | 0,56 |
| | | 2710.19.64.00.10 - Kalorifer Yakıtı (Kükürt Oranı %0.1i geçen ancak %1i geçmeyenler) | 3.291 | 1,89 |
| | | 2710.19.25.00.11 - Gazyağı | 2.392 | 6,02 |
| | | 2710.19.64.00.11 - Fuel Oil (Kükürt Oranı %0.1i geçen ancak %1i geçmeyenler) | 1.031 | 0,32 |
| | | Toplam Satış Miktarı ve Genel Pazar Payı | 196.467 | 0,99 |
| 17 | N-PET PETROL ÜRÜNLERİ PAZARLAMA NAKLİYE SANAYİ TİCARET VE DAĞITIM LİMİTED ŞİRKETİ | 2710.19.43.00.11 - Motorin | 110.047 | 0,68 |
| | | 2710.12.45.00.11 - Kurşunsuz Benzin 95 Oktan | 9.190 | 0,48 |
| | | 2710.19.64.00.10 - Kalorifer Yakıtı (Kükürt Oranı %0.1i geçen ancak %1i geçmeyenler) | 2.087 | 1,2 |
| | | 2710.19.64.00.11 - Fuel Oil (Kükürt Oranı %0.1i geçen ancak %1i geçmeyenler) | 685 | 0,21 |
| | | 2710.19.25.00.11 - Gazyağı | 127 | 0,32 |
| | | 2710.20.11.00.11 - Motorin (Biodizel ihtiva eden) | 38.005 | 2,84 |
| | | Toplam Satış Miktarı ve Genel Pazar Payı | 160.141 | 0,8 |
| 18 | PETLİNE PETROL ÜRÜNLERİ TİCARET ANONİM ŞİRKETİ | 2710.19.43.00.11 - Motorin | 113.143 | 0,7 |
| | | 2710.12.45.00.11 - Kurşunsuz Benzin 95 Oktan | 10.809 | 0,56 |
| | | 2710.19.64.00.11 - Fuel Oil (Kükürt Oranı %0.1i geçen ancak %1i geçmeyenler) | 1.531 | 0,47 |
| | | 2710.19.64.00.10 - Kalorifer Yakıtı (Kükürt Oranı %0.1i geçen ancak %1i geçmeyenler) | 777 | 0,45 |
| | | 2710.19.25.00.11 - Gazyağı | 623 | 1,57 |
| | | Toplam Satış Miktarı ve Genel Pazar Payı | 126.883 | 0,64 |
| 19 | KALELİ BEST OİL PETROLÇÜLÜK TİCARET ANONİM ŞİRKETİ | 2710.19.43.00.11 - Motorin | 113.950 | 0,71 |
| | | 2710.12.45.00.11 - Kurşunsuz Benzin 95 Oktan | 6.097 | 0,32 |
| | | 2710.19.25.00.11 - Gazyağı | 3.227 | 8,12 |
| | | 2710.19.64.00.10 - Kalorifer Yakıtı (Kükürt Oranı %0.1i geçen ancak %1i geçmeyenler) | 460 | 0,26 |
| | | 2710.19.62.00.10 - Kalorifer Yakıtı (Kükürt Oranı %0.1i geçmeyenler) | 171 | 2,09 |
| | | 2710.19.64.00.11 - Fuel Oil (Kükürt Oranı %0.1i geçen ancak %1i geçmeyenler) | 156 | 0,05 |
| | | 2710.19.68.00.11 - Yüksek Kükürtlü Fuel Oil (Kükürt oranı %1i geçenler) | 26 | 0,11 |
| | | Toplam Satış Miktarı ve Genel Pazar Payı | 124.087 | 0,62 |



| Sıra | Dağıtıcı Ünvanı | Akaryakıt Türü | Satış Miktarı (ton) | Ürün Pazar Payı (%) |
|--|---|--|---------------------------------------|----------------------------|
| 20 | AKPET AKARYAKIT DAĞITIM ANONİM ŞİRKETİ | 2710.19.43.00.11 - Motorin | 54.718 | 0,34 |
| | | 2710.12.45.00.11 - Kurşunsuz Benzin 95 Oktan | 8.610 | 0,45 |
| | | 2710.19.64.00.10 - Kalorifer Yakıtı (Kükürt Oranı %0.1i geçen ancak %1i geçmeyenler) | 900 | 0,52 |
| | | 2710.19.25.00.11 - Gazyağı | 734 | 1,85 |
| | | 2710.19.64.00.11 - Fuel Oil (Kükürt Oranı %0.1i geçen ancak %1i geçmeyenler) | 463 | 0,14 |
| | | 2710.19.68.00.11 - Yüksek Kükürlü Fuel Oil (Kükürt oranı %1i geçenler) | 22 | 0,1 |
| | | 2710.20.11.00.11 - Motorin (Biodizel ihtiva eden) | 53.184 | 3,97 |
| | | Toplam Satış Miktarı ve Genel Pazar Payı | 118.631 | 0,6 |
| 21 | STARPET GARZAN AKARYAKIT DAĞITIM PAZARLAMA ANONİM ŞİRKETİ | 2710.19.43.00.11 - Motorin | 98.329 | 0,61 |
| | | 2710.12.45.00.11 - Kurşunsuz Benzin 95 Oktan | 9.493 | 0,5 |
| | | 2710.19.62.00.10 - Kalorifer Yakıtı (Kükürt Oranı %0.1i geçmeyenler) | 7.788 | 95,35 |
| | | 2710.19.25.00.11 - Gazyağı | 661 | 1,66 |
| | | 2710.19.62.00.11 - Fuel Oil (Kükürt Oranı %0.1i geçmeyenler) | 156 | 89,66 |
| | | Toplam Satış Miktarı ve Genel Pazar Payı | 116.427 | 0,58 |
| | | 22 | ENERJİ PETROL ÜRÜNLERİ PAZARLAMA A.Ş. | 2710.19.43.00.11 - Motorin |
| 2710.12.45.00.11 - Kurşunsuz Benzin 95 Oktan | 5.088 | | | 0,27 |
| 2710.19.64.00.10 - Kalorifer Yakıtı (Kükürt Oranı %0.1i geçen ancak %1i geçmeyenler) | 2.553 | | | 1,46 |
| 2710.19.25.00.11 - Gazyağı | 368 | | | 0,93 |
| 2710.19.64.00.11 - Fuel Oil (Kükürt Oranı %0.1i geçen ancak %1i geçmeyenler) | 255 | | | 0,08 |
| 2710.19.68.00.11 - Yüksek Kükürlü Fuel Oil (Kükürt oranı %1i geçenler) | 57 | | | 0,25 |
| Toplam Satış Miktarı ve Genel Pazar Payı | 96.317 | | | 0,48 |
| 23 | SOCAR TURKEY PETROL ENERJİ DAĞITIM SANAYİ VE TİCARET ANONİM ŞİRKETİ | 2710.19.43.00.11 - Motorin | 82.519 | 0,51 |
| | | 2710.12.45.00.11 - Kurşunsuz Benzin 95 Oktan | 453 | 0,02 |
| | | Toplam Satış Miktarı ve Genel Pazar Payı | 82.972 | 0,42 |
| 24 | DELTA AKARYAKIT TİCARET ANONİM ŞİRKETİ | 2710.19.43.00.11 - Motorin | 64.590 | 0,4 |
| | | 2710.12.45.00.11 - Kurşunsuz Benzin 95 Oktan | 5.758 | 0,3 |
| | | 2710.19.64.00.10 - Kalorifer Yakıtı (Kükürt Oranı %0.1i geçen ancak %1i geçmeyenler) | 74 | 0,04 |
| | | 2710.20.11.00.11 - Motorin (Biodizel ihtiva eden) | 1.453 | 0,11 |
| | | Toplam Satış Miktarı ve Genel Pazar Payı | 71.875 | 0,36 |



| Sıra | Dağıtıcı Ünvanı | Akaryakıt Türü | Satış Miktarı (ton) | Ürün Pazar Payı (%) |
|------|---|--|---------------------|---------------------|
| 25 | RMG PETROL ÜRÜNLERİ DAĞITIM SANAYİ ANONİM ŞİRKETİ | 2710.19.43.00.11 - Motorin | 34.394 | 0,21 |
| | | 2710.19.64.00.10 - Kalorifer Yakıtı (Kükürt Oranı %0.1i geçen ancak %1i geçmeyenler) | 9.642 | 5,53 |
| | | 2710.19.25.00.11 - Gazyağı | 5.736 | 14,43 |
| | | 2710.19.64.00.11 - Fuel Oil (Kükürt Oranı %0.1i geçen ancak %1i geçmeyenler) | 1.776 | 0,55 |
| | | 2710.12.45.00.11 - Kurşunsuz Benzin 95 Oktan | 834 | 0,04 |
| | | 2710.19.68.00.11 - Yüksek Kükürtlü Fuel Oil (Kükürt oranı %1i geçenler) | 425 | 1,86 |
| | | Toplam Satış Miktarı ve Genel Pazar Payı | 52.807 | 0,27 |
| 26 | OZAN ENERJİ LPG AKARYAKIT DAĞITIM VENA KLİYE TİC.A.Ş | 2710.19.43.00.11 - Motorin | 45.930 | 0,29 |
| | | 2710.12.45.00.11 - Kurşunsuz Benzin 95 Oktan | 2.217 | 0,12 |
| | | 2710.19.68.00.11 - Yüksek Kükürtlü Fuel Oil (Kükürt oranı %1i geçenler) | 40 | 0,18 |
| | | 2710.19.43.00.28 - Diğerleri (Kükürt Oranı %0,001i geçmeyenler) | 7 | 100 |
| | | 2710.19.62.00.10 - Kalorifer Yakıtı (Kükürt Oranı %0.1i geçmeyenler) | 3 | 0,04 |
| | | Toplam Satış Miktarı ve Genel Pazar Payı | 48.197 | 0,24 |
| 27 | CAN ASLAN PETROLCÜLÜK SANAYİ ANONİM ŞİRKETİ | 2710.19.43.00.11 - Motorin | 38.259 | 0,24 |
| | | 2710.12.45.00.11 - Kurşunsuz Benzin 95 Oktan | 4.350 | 0,23 |
| | | 2710.19.64.00.10 - Kalorifer Yakıtı (Kükürt Oranı %0.1i geçen ancak %1i geçmeyenler) | 121 | 0,07 |
| | | 2710.19.25.00.11 - Gazyağı | 35 | 0,09 |
| | | 2710.20.11.00.11 - Motorin (Biodizel ihtiva eden) | 2.430 | 0,18 |
| | | Toplam Satış Miktarı ve Genel Pazar Payı | 45.195 | 0,23 |
| 28 | SANOİL PETROL ÜRÜNLERİ SANAYİ VE TİCARET ANONİM ŞİRKETİ | 2710.19.43.00.11 - Motorin | 35.194 | 0,22 |
| | | 2710.12.45.00.11 - Kurşunsuz Benzin 95 Oktan | 1.050 | 0,05 |
| | | 2710.20.11.00.11 - Motorin (Biodizel ihtiva eden) | 2.451 | 0,18 |
| | | Toplam Satış Miktarı ve Genel Pazar Payı | 38.695 | 0,19 |
| 29 | POİL PETROL ÜRÜNLERİ DAĞITIM İŞLETMELERİ ANONİM ŞİRKETİ (PASİFİK LİMAN İŞLETMECİLİĞİ VE PETROLCÜLÜK TİCARET ANONİM ŞİRKETİ) | 2710.19.43.00.11 - Motorin | 31.245 | 0,19 |
| | | 2710.12.45.00.11 - Kurşunsuz Benzin 95 Oktan | 2.633 | 0,14 |
| | | 2710.19.64.00.10 - Kalorifer Yakıtı (Kükürt Oranı %0.1i geçen ancak %1i geçmeyenler) | 1.151 | 0,66 |
| | | 2710.19.25.00.11 - Gazyağı | 482 | 1,21 |
| | | 2710.19.64.00.11 - Fuel Oil (Kükürt Oranı %0.1i geçen ancak %1i geçmeyenler) | 18 | 0,01 |
| | | 2710.12.49.00.11 - Kurşunsuz Benzin 98 Oktan | 1 | 100 |
| | | Toplam Satış Miktarı ve Genel Pazar Payı | 35.530 | 0,18 |
| 30 | VTM AKARYAKIT PETROL ÜRÜNLERİ DAĞITIM SANAYİ VE TİCARET ANONİM ŞİRKETİ | 2710.19.43.00.11 - Motorin | 31.203 | 0,19 |
| | | 2710.12.45.00.11 - Kurşunsuz Benzin 95 Oktan | 4.107 | 0,21 |
| | | 2710.19.25.00.11 - Gazyağı | 37 | 0,09 |
| | | 2710.19.62.00.10 - Kalorifer Yakıtı (Kükürt Oranı %0.1i geçmeyenler) | 19 | 0,23 |
| | | Toplam Satış Miktarı ve Genel Pazar Payı | 35.366 | 0,18 |



| Sıra | Dağıtıcı Ünvanı | Akaryakıt Türü | Satış Miktarı (ton) | Ürün Pazar Payı (%) |
|------|--|--|---------------------|---------------------|
| 31 | MAKRO PETROL ÜRÜNLERİ OTOMOTİV PLASTİK METAL VE ENJEKSİYON SANAYİ VE TİCARET ANONİM ŞİRKETİ | 2710.19.43.00.11 - Motorin | 29.503 | 0,18 |
| | | 2710.12.45.00.11 - Kurşunsuz Benzin 95 Oktan | 2.272 | 0,12 |
| | | 2710.19.25.00.11 - Gazyağı | 522 | 1,31 |
| | | Toplam Satış Miktarı ve Genel Pazar Payı | 32.297 | 0,16 |
| 32 | PARS PETROL MADENİ YAĞLAR İTHALAT İHRACAT PAZARLAMA SANAYİ VE TİCARET ANONİM ŞİRKETİ | 2710.19.43.00.11 - Motorin | 24.047 | 0,15 |
| | | 2710.19.64.00.10 - Kalorifer Yakıtı (Kükürt Oranı %0.1i geçen ancak %1i geçmeyenler) | 2.962 | 1,7 |
| | | 2710.12.45.00.11 - Kurşunsuz Benzin 95 Oktan | 1.016 | 0,05 |
| | | 2710.19.64.00.11 - Fuel Oil (Kükürt Oranı %0.1i geçen ancak %1i geçmeyenler) | 80 | 0,02 |
| | | 2710.19.68.00.11 - Yüksek Kükürlü Fuel Oil (Kükürt oranı %1i geçenler) | 17 | 0,07 |
| | | Toplam Satış Miktarı ve Genel Pazar Payı | 28.122 | 0,14 |
| 33 | DENİZATI PETROL ÜRÜNLERİ LİKİT PETROL GAZI MADENİ YAĞ TAŞIMACILIK PAZARLAMA SANAYİ VE TİCARET ANONİM ŞİRKETİ | 2710.19.43.00.11 - Motorin | 27.279 | 0,17 |
| | | 2710.12.45.00.11 - Kurşunsuz Benzin 95 Oktan | 157 | 0,01 |
| | | 2710.19.62.00.10 - Kalorifer Yakıtı (Kükürt Oranı %0.1i geçmeyenler) | 103 | 1,26 |
| | | 2710.19.62.00.11 - Fuel Oil (Kükürt Oranı %0.1i geçmeyenler) | 18 | 10,34 |
| | | Toplam Satış Miktarı ve Genel Pazar Payı | 27.557 | 0,14 |
| 34 | ANTOİL AKARYAKIT DAĞITIM SANAYİ VE TİCARET ANONİM ŞİRKETİ | 2710.19.43.00.11 - Motorin | 20.554 | 0,13 |
| | | 2710.12.45.00.11 - Kurşunsuz Benzin 95 Oktan | 1.571 | 0,08 |
| | | 2710.19.64.00.10 - Kalorifer Yakıtı (Kükürt Oranı %0.1i geçen ancak %1i geçmeyenler) | 1.251 | 0,72 |
| | | Toplam Satış Miktarı ve Genel Pazar Payı | 23.376 | 0,12 |
| 35 | İPRA ENERJİ ANONİM ŞİRKETİ | 2710.19.43.00.11 - Motorin | 20.028 | 0,12 |
| | | 2710.12.45.00.11 - Kurşunsuz Benzin 95 Oktan | 2.791 | 0,15 |
| | | 2710.19.64.00.10 - Kalorifer Yakıtı (Kükürt Oranı %0.1i geçen ancak %1i geçmeyenler) | 19 | 0,01 |
| | | Toplam Satış Miktarı ve Genel Pazar Payı | 22.838 | 0,11 |
| 36 | DOĞAL KAYNAKLAR AKARYAKIT DAĞITIM VE GAZ İŞLEMLERİ SANAYİ VE TİCARET ANONİM ŞİRKETİ | 2710.19.43.00.11 - Motorin | 18.095 | 0,11 |
| | | 2710.19.25.00.11 - Gazyağı | 4.187 | 10,53 |
| | | 2710.12.45.00.11 - Kurşunsuz Benzin 95 Oktan | 362 | 0,02 |
| | | 2710.12.45.00.12 - Katkılı Kurşunsuz Benzin 95 Oktan | 137 | 17,54 |
| | | Toplam Satış Miktarı ve Genel Pazar Payı | 22.781 | 0,11 |
| 37 | PETA PETROLÇÜLÜK ANONİM ŞİRKETİ | 2710.19.43.00.11 - Motorin | 20.741 | 0,13 |
| | | 2710.12.45.00.11 - Kurşunsuz Benzin 95 Oktan | 279 | 0,01 |
| | | Toplam Satış Miktarı ve Genel Pazar Payı | 21.020 | 0,11 |
| 38 | DAMLA OİL AKARYAKIT ANONİM ŞİRKETİ | 2710.19.43.00.11 - Motorin | 14.774 | 0,09 |
| | | 2710.12.45.00.11 - Kurşunsuz Benzin 95 Oktan | 1.820 | 0,1 |
| | | 2710.12.45.00.12 - Katkılı Kurşunsuz Benzin 95 Oktan | 365 | 46,73 |
| | | 2710.20.11.00.11 - Motorin (Biodizel ihtiva eden) | 1.028 | 0,08 |
| | | Toplam Satış Miktarı ve Genel Pazar Payı | 17.987 | 0,09 |



| Sıra | Dağıtıcı Ünvanı | Akaryakıt Türü | Satış Miktarı (ton) | Ürün Pazar Payı (%) |
|------|---|--|---------------------|---------------------|
| 39 | TURKISH OIL PETROLÇÜLÜK ANONİM ŞİRKETİ | 2710.19.43.00.11 - Motorin | 16.723 | 0,1 |
| | | 2710.12.45.00.11 - Kurşunsuz Benzin 95 Oktan | 203 | 0,01 |
| | | Toplam Satış Miktarı ve Genel Pazar Payı | 16.926 | 0,09 |
| 40 | BİRLEŞİK PETROL ANONİM ŞİRKETİ | 2710.19.43.00.11 - Motorin | 10.631 | 0,07 |
| | | 2710.19.25.00.11 - Gazyağı | 3.399 | 8,55 |
| | | 2710.12.45.00.11 - Kurşunsuz Benzin 95 Oktan | 417 | 0,02 |
| | | 2710.12.45.00.12 - Katkılı Kurşunsuz Benzin 95 Oktan | 184 | 23,56 |
| | | 2710.19.64.00.10 - Kalorifer Yakıtı (Kükürt Oranı %0.1i geçen ancak %1i geçmeyenler) | 87 | 0,05 |
| | | 2710.20.11.00.11 - Motorin (Biodizel ihtiva eden) | 198 | 0,01 |
| | | Toplam Satış Miktarı ve Genel Pazar Payı | 14.916 | 0,07 |
| 41 | MEMOİL AKARYAKIT TAŞIMACILIK İNŞAAT TEKSTİL GIDA SANAYİ VE TİCARET LİMİTED ŞİRKETİ | 2710.19.43.00.11 - Motorin | 13.762 | 0,09 |
| | | 2710.12.45.00.11 - Kurşunsuz Benzin 95 Oktan | 158 | 0,01 |
| | | 2710.19.64.00.10 - Kalorifer Yakıtı (Kükürt Oranı %0.1i geçen ancak %1i geçmeyenler) | 19 | 0,01 |
| | | 2710.19.64.00.11 - Fuel Oil (Kükürt Oranı %0.1i geçen ancak %1i geçmeyenler) | 19 | 0,01 |
| | | Toplam Satış Miktarı ve Genel Pazar Payı | 13.958 | 0,07 |
| 42 | MYPET AKARYAKIT VE GAZ DAĞITIM SANAYİ TİCARET ANONİM ŞİRKETİ | 2710.19.43.00.11 - Motorin | 12.196 | 0,08 |
| | | 2710.19.64.00.10 - Kalorifer Yakıtı (Kükürt Oranı %0.1i geçen ancak %1i geçmeyenler) | 208 | 0,12 |
| | | 2710.12.45.00.11 - Kurşunsuz Benzin 95 Oktan | 187 | 0,01 |
| | | 2710.19.62.00.10 - Kalorifer Yakıtı (Kükürt Oranı %0.1i geçmeyenler) | 17 | 0,21 |
| | | 2710.19.64.00.11 - Fuel Oil (Kükürt Oranı %0.1i geçen ancak %1i geçmeyenler) | 8 | <0,01 |
| | | 2710.20.11.00.11 - Motorin (Biodizel ihtiva eden) | 365 | 0,03 |
| | | Toplam Satış Miktarı ve Genel Pazar Payı | 12.981 | 0,07 |
| 43 | MOLAVER AKARYAKIT DAĞITIM TAŞIMACILIK İNŞAAT İTHALAT İHRACAT SANAYİ VE TİCARET LİMİTED ŞİRKETİ | 2710.19.43.00.11 - Motorin | 12.156 | 0,08 |
| | | 2710.12.45.00.11 - Kurşunsuz Benzin 95 Oktan | 530 | 0,03 |
| | | 2710.12.45.00.12 - Katkılı Kurşunsuz Benzin 95 Oktan | 61 | 7,81 |
| | | Toplam Satış Miktarı ve Genel Pazar Payı | 12.747 | 0,06 |
| 44 | ENKO PETROLÇÜLÜK NAKLİYE İNŞAAT TURİZM GIDA SANAYİ VE TİCARET ANONİM ŞİRKETİ | 2710.19.43.00.11 - Motorin | 11.392 | 0,07 |
| | | 2710.12.45.00.11 - Kurşunsuz Benzin 95 Oktan | 125 | 0,01 |
| | | Toplam Satış Miktarı ve Genel Pazar Payı | 11.517 | 0,06 |
| 45 | MFD AKARYAKIT NAKLİYAT TURİZM İNŞAAT TAŞIMACILIK SANAYİ VE TİCARET LİMİTED ŞİRKETİ | 2710.19.43.00.11 - Motorin | 10.767 | 0,07 |
| | | 2710.12.45.00.11 - Kurşunsuz Benzin 95 Oktan | 302 | 0,02 |
| | | Toplam Satış Miktarı ve Genel Pazar Payı | 11.069 | 0,06 |
| 46 | YÖRPET AKARYAKIT DAĞITIM SANAYİ VE TİCARET ANONİM ŞİRKETİ | 2710.19.43.00.11 - Motorin | 9.061 | 0,06 |
| | | 2710.12.45.00.11 - Kurşunsuz Benzin 95 Oktan | 75 | <0,01 |
| | | 2710.19.62.00.10 - Kalorifer Yakıtı (Kükürt Oranı %0.1i geçmeyenler) | 25 | 0,31 |
| | | Toplam Satış Miktarı ve Genel Pazar Payı | 9.161 | 0,05 |



| Sıra | Dağıtıcı Ünvanı | Akaryakıt Türü | Satış Miktarı (ton) | Ürün Pazar Payı (%) |
|------|---|--|---------------------|---------------------|
| 47 | SAMANYOLU ENERJİ NAKLİYAT PETROL VE SANAYİ TİCARET ANONİM ŞİRKETİ | 2710.19.43.00.11 - Motorin | 8.270 | 0,05 |
| | | 2710.12.45.00.11 - Kurşunsuz Benzin 95 Oktan | 764 | 0,04 |
| | | Toplam Satış Miktarı ve Genel Pazar Payı | 9.034 | 0,05 |
| 48 | HEMA AKARYAKIT DAĞITIM ULUSLARARASI NAKLİYE İNŞAAT GIDA İTHALAT İHRACAT SANAYİ VE TİCARET LİMİTED ŞİRKETİ | 2710.19.43.00.11 - Motorin | 5.046 | 0,03 |
| | | 2710.12.45.00.11 - Kurşunsuz Benzin 95 Oktan | 439 | 0,02 |
| | | 2710.19.68.00.11 - Yüksek Kükürlü Fuel Oil (Kükürt oranı %1i geçenler) | 153 | 0,67 |
| | | 2710.20.11.00.11 - Motorin (Biodizel ihtiva eden) | 2.248 | 0,17 |
| | | Toplam Satış Miktarı ve Genel Pazar Payı | 7.886 | 0,04 |
| 49 | BOSPET PETROL ÜRÜNLERİ TİCARET ANONİM ŞİRKETİ | 2710.19.43.00.11 - Motorin | 6.271 | 0,04 |
| | | Toplam Satış Miktarı ve Genel Pazar Payı | 6.271 | 0,03 |
| 50 | MAVİ GÖK-DENİZ AKARYAKIT DAĞITIM İTHALAT İHRACAT SANAYİ VE TİCARET LİMİTED ŞİRKETİ | 2710.19.43.00.11 - Motorin | 5.335 | 0,03 |
| | | 2710.12.45.00.11 - Kurşunsuz Benzin 95 Oktan | 216 | 0,01 |
| | | Toplam Satış Miktarı ve Genel Pazar Payı | 5.551 | 0,03 |
| 51 | SÜPER AKARYAKIT DAĞITIM TİCARET ANONİM ŞİRKETİ | 2710.19.43.00.11 - Motorin | 5.110 | 0,03 |
| | | 2710.12.45.00.11 - Kurşunsuz Benzin 95 Oktan | 10 | <0,01 |
| | | Toplam Satış Miktarı ve Genel Pazar Payı | 5.120 | 0,03 |
| 52 | AS GOLDOİL AKARYAKIT DAĞITIM SANAYİ VE TİCARET ANONİM ŞİRKETİ | 2710.19.43.00.11 - Motorin | 4.449 | 0,03 |
| | | 2710.12.45.00.11 - Kurşunsuz Benzin 95 Oktan | 312 | 0,02 |
| | | Toplam Satış Miktarı ve Genel Pazar Payı | 4.761 | 0,02 |
| 53 | EKODİZEL AKARYAKIT DAĞITIM SANAYİ TİCARET ANONİM ŞİRKETİ | 2710.19.43.00.11 - Motorin | 4.319 | 0,03 |
| | | 2710.12.45.00.11 - Kurşunsuz Benzin 95 Oktan | 197 | 0,01 |
| | | Toplam Satış Miktarı ve Genel Pazar Payı | 4.516 | 0,02 |
| 54 | ERGAZ AKARYAKIT LPG LNG CNG DAĞITIM SANAYİ VE TİCARET LİMİTED ŞİRKETİ | 2710.19.43.00.11 - Motorin | 3.834 | 0,02 |
| | | 2710.12.45.00.11 - Kurşunsuz Benzin 95 Oktan | 658 | 0,03 |
| | | Toplam Satış Miktarı ve Genel Pazar Payı | 4.492 | 0,02 |
| 55 | EGEOİL AKARYAKIT ÜRÜNLERİ SANAYİ VE TİCARET ANONİM ŞİRKETİ | 2710.19.43.00.11 - Motorin | 4.271 | 0,03 |
| | | Toplam Satış Miktarı ve Genel Pazar Payı | 4.271 | 0,02 |
| 56 | MİMAG PETROL AKARYAKIT DAĞITIM VE DEPOLAMA SANAYİ TİCARET ANONİM ŞİRKETİ | 2710.19.43.00.11 - Motorin | 3.860 | 0,02 |
| | | 2710.12.45.00.11 - Kurşunsuz Benzin 95 Oktan | 133 | 0,01 |
| | | Toplam Satış Miktarı ve Genel Pazar Payı | 3.993 | 0,02 |
| 57 | CV YAPI İNŞAAT PETROL NAKLİYE HAFRİYAT TAAHHÜT SANAYİ VE TİCARET LİMİTED ŞİRKETİ | 2710.19.43.00.11 - Motorin | 3.717 | 0,02 |
| | | 2710.12.45.00.11 - Kurşunsuz Benzin 95 Oktan | 268 | 0,01 |
| | | Toplam Satış Miktarı ve Genel Pazar Payı | 3.985 | 0,02 |
| 58 | RODE PETROL KİMYA DEPOLAMA VE LOJİSTİK SANAYİ TİCARET LİMİTED ŞİRKETİ | 2710.19.43.00.11 - Motorin | 3.865 | 0,02 |
| | | 2710.19.62.00.10 - Kalorifer Yakıtı (Kükürt Oranı %0.1i geçmeyenler) | 42 | 0,51 |
| | | 2710.12.45.00.11 - Kurşunsuz Benzin 95 Oktan | 4 | <0,01 |
| | | Toplam Satış Miktarı ve Genel Pazar Payı | 3.911 | 0,02 |



| Sıra | Dağıtıcı Ünvanı | Akaryakıt Türü | Satış Miktarı (ton) | Ürün Pazar Payı (%) |
|------|--|--|---------------------|---------------------|
| 59 | ANA AKARYAKIT LPG LNG CNG DAĞITIM SANAYİ VE TİCARET ANONİM ŞİRKETİ | 2710.19.43.00.11 - Motorin | 2.839 | 0,02 |
| | | 2710.12.45.00.11 - Kurşunsuz Benzin 95 Oktan | 553 | 0,03 |
| | | Toplam Satış Miktarı ve Genel Pazar Payı | 3.392 | 0,02 |
| 60 | BİROİL PETROL ÜRÜNLERİ SANAYİ VE TİCARET ANONİM ŞİRKETİ | 2710.19.43.00.11 - Motorin | 2.856 | 0,02 |
| | | 2710.12.45.00.11 - Kurşunsuz Benzin 95 Oktan | 15 | <0,01 |
| | | Toplam Satış Miktarı ve Genel Pazar Payı | 2.871 | 0,01 |
| 61 | HİTİT AKARYAKIT DAĞITIM PAZARLAMA ANONİM ŞİRKETİ | 2710.19.43.00.11 - Motorin | 2.799 | 0,02 |
| | | 2710.12.45.00.11 - Kurşunsuz Benzin 95 Oktan | 4 | <0,01 |
| | | Toplam Satış Miktarı ve Genel Pazar Payı | 2.803 | 0,01 |
| 62 | LİNK KİMYA PETROL ÜRÜNLERİ SANAYİ TİCARET LTD.ŞTİ | 2710.19.43.00.11 - Motorin | 2.470 | 0,02 |
| | | 2710.12.45.00.11 - Kurşunsuz Benzin 95 Oktan | 161 | 0,01 |
| | | 2710.19.64.00.10 - Kalorifer Yakıtı (Kükürt Oranı %0.1i geçen ancak %1i geçmeyenler) | 47 | 0,03 |
| | | Toplam Satış Miktarı ve Genel Pazar Payı | 2.678 | 0,01 |
| 63 | CEN PETROL SANAYİ VE TİCARET ANONİM ŞİRKETİ | 2710.19.43.00.11 - Motorin | 1.418 | 0,01 |
| | | Toplam Satış Miktarı ve Genel Pazar Payı | 1.418 | 0,01 |
| 64 | CLASSOİL AKARYAKIT ÜRÜNLERİ SANAYİ VE TİCARET ANONİM ŞİRKETİ | 2710.19.43.00.11 - Motorin | 822 | 0,01 |
| | | 2710.12.45.00.11 - Kurşunsuz Benzin 95 Oktan | 264 | 0,01 |
| | | Toplam Satış Miktarı ve Genel Pazar Payı | 1.086 | 0,01 |
| 65 | MAKSPET AKARYAKIT DAĞITIM SANAYİ VE TİCARET LİMİTED ŞİRKETİ | 2710.19.43.00.11 - Motorin | 510 | <0,01 |
| | | 2710.12.45.00.11 - Kurşunsuz Benzin 95 Oktan | 11 | <0,01 |
| | | Toplam Satış Miktarı ve Genel Pazar Payı | 521 | <0,01 |
| 66 | LİG AKARYAKIT PETROL ÜRÜNLERİ DAĞITIM SANAYİ VE TİCARET ANONİM ŞİRKETİ | 2710.19.43.00.11 - Motorin | 382 | <0,01 |
| | | 2710.12.45.00.11 - Kurşunsuz Benzin 95 Oktan | 15 | <0,01 |
| | | 2710.20.11.00.11 - Motorin (Biodizel ihtiva eden) | 120 | 0,01 |
| | | Toplam Satış Miktarı ve Genel Pazar Payı | 517 | <0,01 |
| 67 | KZMOİL AKARYAKIT DAĞITIM PAZARLAMA İÇ VE DIŞ TİCARET ANONİM ŞİRKETİ | 2710.19.43.00.11 - Motorin | 342 | <0,01 |
| | | 2710.12.45.00.11 - Kurşunsuz Benzin 95 Oktan | 15 | <0,01 |
| | | Toplam Satış Miktarı ve Genel Pazar Payı | 357 | <0,01 |
| 68 | SGL DENİZCİLİK DENİZ VE KARA TAŞIMACILIĞI PETROL VE PETROL ÜRÜNLERİ MADENCİLİK TURİZM İNŞAAT SANAYİ VE TİCARET LİMİTED ŞİRKETİ | 2710.19.43.00.11 - Motorin | 283 | <0,01 |
| | | 2710.12.45.00.11 - Kurşunsuz Benzin 95 Oktan | 2 | <0,01 |
| | | Toplam Satış Miktarı ve Genel Pazar Payı | 285 | <0,01 |
| 69 | ASYA AKARYAKIT TİCARET VE SANAYİ ANONİM ŞİRKETİ | 2710.19.43.00.11 - Motorin | 236 | <0,01 |
| | | Toplam Satış Miktarı ve Genel Pazar Payı | 236 | <0,01 |
| 70 | ÇLB PETROLÇÜLÜK ANONİM ŞİRKETİ | 2710.19.43.00.11 - Motorin | 201 | <0,01 |
| | | Toplam Satış Miktarı ve Genel Pazar Payı | 201 | <0,01 |
| 71 | MENSAL PETROLÇÜLÜK İÇ VE DIŞ TİCARET ANONİM ŞİRKETİ | 2710.19.43.00.11 - Motorin | 184 | <0,01 |
| | | Toplam Satış Miktarı ve Genel Pazar Payı | 184 | <0,01 |



| Sıra | Dağıtıcı Ünvanı | Akaryakıt Türü | Satış Miktarı (ton) | Ürün Pazar Payı (%) | |
|--------------|---|--|---------------------|---------------------|--|
| 72 | HOCAOĞLU İNŞAAT NAKLİYAT TURİZM MADENCİLİK VE PETROL ÜRÜNLERİ İTHALAT İHRACAT SANAYİ VE TİCARET LİMİTED ŞİRKETİ | 2710.19.43.00.11 - Motorin | 98 | <0,01 | |
| | | 2710.12.45.00.11 - Kurşunsuz Benzin 95 Oktan | 15 | <0,01 | |
| | | Toplam Satış Miktarı ve Genel Pazar Payı | 113 | <0,01 | |
| 73 | EMİR TRANS AKARYAKIT DAĞITIM SANAYİ VE TİCARET ANONİM ŞİRKETİ | 2710.19.43.00.11 - Motorin | 82 | <0,01 | |
| | | Toplam Satış Miktarı ve Genel Pazar Payı | 82 | <0,01 | |
| Genel Toplam | | | 19.911.364 | | |
| TOPLAM | | 2710.19.43.00.11 - Motorin | 16.089.521 | | |
| | | | 1.915.376 | | |
| | | | 322.390 | | |
| | | | 174.344 | | |
| | | | 22.800 | | |
| | | | 8.168 | | |
| | | | 39.763 | | |
| | | | 781 | | |
| | | | 174 | | |
| | | | 7 | | |
| | | | 1 | | |
| | | 2710.12.45.00.11 - Kurşunsuz Benzin 95 Oktan | | | |
| | | 2710.19.64.00.11 - Fuel Oil (Kükürt Oranı %0.1i geçen ancak %1i geçmeyenler) | | | |
| | 2710.19.64.00.10 - Kalorifer Yakıtı (Kükürt Oranı %0.1i geçen ancak %1i geçmeyenler) | | | | |
| | 2710.19.68.00.11 - Yüksek Kükürtlü Fuel Oil (Kükürt oranı %1i geçenler) | 1.338.039 | | | |
| | 2710.19.62.00.10 - Kalorifer Yakıtı (Kükürt Oranı %0.1i geçmeyenler) | | | | |
| | 2710.19.25.00.11 - Gazyağı | | | | |
| | 2710.12.45.00.12 - Katkılı Kurşunsuz Benzin 95 Oktan | | | | |
| | 2710.19.62.00.11 - Fuel Oil (Kükürt Oranı %0.1i geçmeyenler) | | | | |
| | 2710.19.43.00.28 - Diğerleri (Kükürt Oranı %0,001i geçmeyenler) | | | | |
| | 2710.12.49.00.11 - Kurşunsuz Benzin 98 Oktan | | | | |
| | 2710.20.11.00.11 - Motorin (Biodizel ihtiva eden) | | | | |



Tablo 27: Aralık 2014 Dönemi Dağıtıcıların Akaryakıt Satışları

(Dağıtıcı lisansı sahiplerinin kendi işlettiği ve diğer bayilere, serbest kullanıcılara yaptıkları teslimler ile askeri amaçlı teslimleri içerir.)

| Sıra | Dağıtıcı Ünvanı | Akaryakıt Türü | Satış Miktarı (ton) | Ürün Pazar Payı (%) |
|------|---------------------------------|--|---------------------|---------------------|
| 1 | OMV PETROL OFİSİ ANONİM ŞİRKETİ | 2710.19.43.00.11 - Motorin | 315.923 | 23,12 |
| | | 2710.12.45.00.11 - Kurşunsuz Benzin 95 Oktan | 32.648 | 20,49 |
| | | 2710.19.64.00.10 - Kalorifer Yakıtı (Kükürt Oranı %0.1i geçen ancak %1i geçmeyenler) | 8.528 | 32,87 |
| | | 2710.19.64.00.11 - Fuel Oil (Kükürt Oranı %0.1i geçen ancak %1i geçmeyenler) | 2.152 | 8,72 |
| | | 2710.19.68.00.11 - Yüksek Kükürtlü Fuel Oil (Kükürt oranı %1i geçenler) | 1.010 | 52,69 |
| | | 2710.19.25.00.11 - Gazyağı | 294 | 6,53 |
| | | 2710.20.11.00.11 - Motorin (Biodizel ihtiva eden) | 42.082 | 26,68 |
| | | Toplam Satış Miktarı ve Genel Pazar Payı | 402.637 | 23,11 |
| 2 | SHELL & TURCAS PETROL A.Ş. | 2710.19.43.00.11 - Motorin | 230.939 | 16,9 |
| | | 2710.12.45.00.11 - Kurşunsuz Benzin 95 Oktan | 40.188 | 25,22 |
| | | 2710.19.64.00.10 - Kalorifer Yakıtı (Kükürt Oranı %0.1i geçen ancak %1i geçmeyenler) | 1.062 | 4,09 |
| | | 2710.19.64.00.11 - Fuel Oil (Kükürt Oranı %0.1i geçen ancak %1i geçmeyenler) | 655 | 2,65 |
| | | 2710.19.25.00.11 - Gazyağı | 43 | 0,96 |
| | | 2710.20.11.00.11 - Motorin (Biodizel ihtiva eden) | 23.887 | 15,14 |
| | | Toplam Satış Miktarı ve Genel Pazar Payı | 296.774 | 17,04 |
| 3 | OPET PETROLÇÜLÜK ANONİM ŞİRKETİ | 2710.19.43.00.11 - Motorin | 252.196 | 18,46 |
| | | 2710.12.45.00.11 - Kurşunsuz Benzin 95 Oktan | 32.805 | 20,59 |
| | | 2710.19.64.00.11 - Fuel Oil (Kükürt Oranı %0.1i geçen ancak %1i geçmeyenler) | 6.728 | 27,27 |
| | | 2710.19.64.00.10 - Kalorifer Yakıtı (Kükürt Oranı %0.1i geçen ancak %1i geçmeyenler) | 2.033 | 7,83 |
| | | 2710.19.25.00.11 - Gazyağı | 91 | 2,02 |
| | | Toplam Satış Miktarı ve Genel Pazar Payı | 293.853 | 16,87 |
| 4 | BP PETROLLERİ ANONİM ŞİRKETİ | 2710.19.43.00.11 - Motorin | 128.417 | 9,4 |
| | | 2710.12.45.00.11 - Kurşunsuz Benzin 95 Oktan | 18.744 | 11,76 |
| | | 2710.19.64.00.10 - Kalorifer Yakıtı (Kükürt Oranı %0.1i geçen ancak %1i geçmeyenler) | 1.460 | 5,63 |
| | | 2710.19.64.00.11 - Fuel Oil (Kükürt Oranı %0.1i geçen ancak %1i geçmeyenler) | 1.215 | 4,92 |
| | | 2710.19.25.00.11 - Gazyağı | 487 | 10,82 |
| | | 2710.19.68.00.11 - Yüksek Kükürtlü Fuel Oil (Kükürt oranı %1i geçenler) | 51 | 2,66 |
| | | 2710.20.11.00.11 - Motorin (Biodizel ihtiva eden) | 2.268 | 1,44 |
| | | Toplam Satış Miktarı ve Genel Pazar Payı | 152.642 | 8,76 |



| Sıra | Dağıtıcı Ünvanı | Akaryakıt Türü | Satış Miktarı (ton) | Ürün Pazar Payı (%) |
|------|---|--|---------------------|---------------------|
| 5 | TP PETROL DAĞITIM ANONİM ŞİRKETİ | 2710.19.43.00.11 - Motorin | 91.438 | 6,69 |
| | | 2710.19.64.00.11 - Fuel Oil (Kükürt Oranı %0.1i geçen ancak %1i geçmeyenler) | 12.512 | 50,72 |
| | | 2710.12.45.00.11 - Kurşunsuz Benzin 95 Oktan | 2.983 | 1,87 |
| | | 2710.19.64.00.10 - Kalorifer Yakıtı (Kükürt Oranı %0.1i geçen ancak %1i geçmeyenler) | 2.789 | 10,75 |
| | | 2710.19.25.00.11 - Gazyağı | 24 | 0,53 |
| | | Toplam Satış Miktarı ve Genel Pazar Payı | 109.746 | 6,3 |
| 6 | TOTAL OİL TÜRKİYE ANONİM ŞİRKETİ | 2710.19.43.00.11 - Motorin | 53.222 | 3,89 |
| | | 2710.12.45.00.11 - Kurşunsuz Benzin 95 Oktan | 8.239 | 5,17 |
| | | 2710.19.64.00.10 - Kalorifer Yakıtı (Kükürt Oranı %0.1i geçen ancak %1i geçmeyenler) | 404 | 1,56 |
| | | 2710.19.68.00.11 - Yüksek Kükürtlü Fuel Oil (Kükürt oranı %1i geçenler) | 149 | 7,77 |
| | | 2710.19.25.00.11 - Gazyağı | 92 | 2,04 |
| | | 2710.19.64.00.11 - Fuel Oil (Kükürt Oranı %0.1i geçen ancak %1i geçmeyenler) | 55 | 0,22 |
| | | 2710.20.11.00.11 - Motorin (Biodizel ihtiva eden) | 32.991 | 20,92 |
| | | Toplam Satış Miktarı ve Genel Pazar Payı | 95.152 | 5,46 |
| 7 | LUKOİL EURASIA PETROL ANONİM ŞİRKETİ | 2710.19.43.00.11 - Motorin | 16.938 | 1,24 |
| | | 2710.12.45.00.11 - Kurşunsuz Benzin 95 Oktan | 4.401 | 2,76 |
| | | 2710.19.64.00.10 - Kalorifer Yakıtı (Kükürt Oranı %0.1i geçen ancak %1i geçmeyenler) | 481 | 1,85 |
| | | 2710.19.25.00.11 - Gazyağı | 137 | 3,04 |
| | | 2710.19.68.00.11 - Yüksek Kükürtlü Fuel Oil (Kükürt oranı %1i geçenler) | 19 | 0,99 |
| | | 2710.20.11.00.11 - Motorin (Biodizel ihtiva eden) | 23.949 | 15,18 |
| | | Toplam Satış Miktarı ve Genel Pazar Payı | 45.925 | 2,64 |
| 8 | AYTEMİZ AKARYAKIT DAĞITIM ANONİM ŞİRKETİ | 2710.19.43.00.11 - Motorin | 25.735 | 1,88 |
| | | 2710.12.45.00.11 - Kurşunsuz Benzin 95 Oktan | 2.891 | 1,81 |
| | | 2710.19.64.00.10 - Kalorifer Yakıtı (Kükürt Oranı %0.1i geçen ancak %1i geçmeyenler) | 245 | 0,94 |
| | | 2710.19.64.00.11 - Fuel Oil (Kükürt Oranı %0.1i geçen ancak %1i geçmeyenler) | 184 | 0,75 |
| | | 2710.20.11.00.11 - Motorin (Biodizel ihtiva eden) | 4.308 | 2,73 |
| | | Toplam Satış Miktarı ve Genel Pazar Payı | 33.363 | 1,92 |
| 9 | KADOOĞLU PETROLÇÜLÜK TAŞIMACILIK TİCARET SANAYİ İTHALAT VE İHRACAT ANONİM ŞİRKETİ | 2710.19.43.00.11 - Motorin | 24.214 | 1,77 |
| | | 2710.12.45.00.11 - Kurşunsuz Benzin 95 Oktan | 1.401 | 0,88 |
| | | 2710.19.64.00.10 - Kalorifer Yakıtı (Kükürt Oranı %0.1i geçen ancak %1i geçmeyenler) | 896 | 3,45 |
| | | 2710.19.68.00.11 - Yüksek Kükürtlü Fuel Oil (Kükürt oranı %1i geçenler) | 183 | 9,55 |
| | | 2710.19.25.00.11 - Gazyağı | 76 | 1,69 |
| | | 2710.19.64.00.11 - Fuel Oil (Kükürt Oranı %0.1i geçen ancak %1i geçmeyenler) | 16 | 0,06 |
| | | 2710.20.11.00.11 - Motorin (Biodizel ihtiva eden) | 2.540 | 1,61 |
| | | Toplam Satış Miktarı ve Genel Pazar Payı | 29.326 | 1,68 |



| Sıra | Dağıtıcı Ünvanı | Akaryakıt Türü | Satış Miktarı (ton) | Ürün Pazar Payı (%) |
|------|---|--|---------------------|---------------------|
| 10 | MİLAN PETROL SANAYİ VE TİCARET ANONİM ŞİRKETİ | 2710.19.43.00.11 - Motorin | 25.243 | 1,85 |
| | | 2710.12.45.00.11 - Kurşunsuz Benzin 95 Oktan | 2.226 | 1,4 |
| | | 2710.19.64.00.10 - Kalorifer Yakıtı (Kükürt Oranı %0.1i geçen ancak %1i geçmeyenler) | 175 | 0,67 |
| | | 2710.19.68.00.11 - Yüksek Kükürtlü Fuel Oil (Kükürt oranı %1i geçenler) | 19 | 0,99 |
| | | 2710.19.25.00.11 - Gazyağı | 17 | 0,38 |
| | | Toplam Satış Miktarı ve Genel Pazar Payı | 27.680 | 1,59 |
| 11 | ALTINBAŞ PETROL VE TİCARET ANONİM ŞİRKETİ | 2710.19.43.00.11 - Motorin | 8.104 | 0,59 |
| | | 2710.12.45.00.11 - Kurşunsuz Benzin 95 Oktan | 1.680 | 1,05 |
| | | 2710.19.64.00.10 - Kalorifer Yakıtı (Kükürt Oranı %0.1i geçen ancak %1i geçmeyenler) | 88 | 0,34 |
| | | 2710.20.11.00.11 - Motorin (Biodizel ihtiva eden) | 16.914 | 10,72 |
| | | Toplam Satış Miktarı ve Genel Pazar Payı | 26.786 | 1,54 |
| 12 | BALPET PETROL ÜRÜNLERİ TAŞIMACILIK SANAYİ VE TİCARET ANONİM ŞİRKETİ | 2710.19.43.00.11 - Motorin | 19.400 | 1,42 |
| | | 2710.12.45.00.11 - Kurşunsuz Benzin 95 Oktan | 1.037 | 0,65 |
| | | 2710.19.64.00.10 - Kalorifer Yakıtı (Kükürt Oranı %0.1i geçen ancak %1i geçmeyenler) | 334 | 1,29 |
| | | 2710.19.25.00.11 - Gazyağı | 47 | 1,04 |
| | | Toplam Satış Miktarı ve Genel Pazar Payı | 20.818 | 1,2 |
| 13 | TURKUAZ PETROL ÜRÜNLERİ ANONİM ŞİRKETİ | 2710.19.43.00.11 - Motorin | 18.123 | 1,33 |
| | | 2710.12.45.00.11 - Kurşunsuz Benzin 95 Oktan | 1.003 | 0,63 |
| | | 2710.19.64.00.10 - Kalorifer Yakıtı (Kükürt Oranı %0.1i geçen ancak %1i geçmeyenler) | 678 | 2,61 |
| | | 2710.19.25.00.11 - Gazyağı | 330 | 7,33 |
| | | 2710.19.68.00.11 - Yüksek Kükürtlü Fuel Oil (Kükürt oranı %1i geçenler) | 189 | 9,86 |
| | | 2710.19.64.00.11 - Fuel Oil (Kükürt Oranı %0.1i geçen ancak %1i geçmeyenler) | 52 | 0,21 |
| | | Toplam Satış Miktarı ve Genel Pazar Payı | 20.375 | 1,17 |
| 14 | SİYAM PETROLÇÜLÜK SANAYİ VE TİCARET ANONİM ŞİRKETİ | 2710.19.43.00.11 - Motorin | 17.737 | 1,3 |
| | | 2710.12.45.00.11 - Kurşunsuz Benzin 95 Oktan | 804 | 0,5 |
| | | 2710.19.64.00.10 - Kalorifer Yakıtı (Kükürt Oranı %0.1i geçen ancak %1i geçmeyenler) | 331 | 1,28 |
| | | 2710.19.25.00.11 - Gazyağı | 57 | 1,27 |
| | | 2710.19.64.00.11 - Fuel Oil (Kükürt Oranı %0.1i geçen ancak %1i geçmeyenler) | 25 | 0,1 |
| | | Toplam Satış Miktarı ve Genel Pazar Payı | 18.954 | 1,09 |
| 15 | TERMOPET AKARYAKIT NAKLİYAT VE TİCARET LİMİTED ŞİRKETİ | 2710.19.43.00.11 - Motorin | 14.372 | 1,05 |
| | | 2710.19.64.00.10 - Kalorifer Yakıtı (Kükürt Oranı %0.1i geçen ancak %1i geçmeyenler) | 1.389 | 5,35 |
| | | 2710.12.45.00.11 - Kurşunsuz Benzin 95 Oktan | 896 | 0,56 |
| | | 2710.19.64.00.11 - Fuel Oil (Kükürt Oranı %0.1i geçen ancak %1i geçmeyenler) | 66 | 0,27 |
| | | 2710.19.25.00.11 - Gazyağı | 20 | 0,44 |
| | | Toplam Satış Miktarı ve Genel Pazar Payı | 16.743 | 0,96 |



| Sıra | Dağıtıcı Ünvanı | Akaryakıt Türü | Satış Miktarı (ton) | Ürün Pazar Payı (%) |
|------|---|--|---------------------|---------------------|
| 16 | TECO PETROLÇÜLÜK SANAYİ VE TİCARET ANONİM ŞİRKETİ | 2710.19.43.00.11 - Motorin | 13.199 | 0,97 |
| | | 2710.12.45.00.11 - Kurşunsuz Benzin 95 Oktan | 765 | 0,48 |
| | | 2710.19.64.00.10 - Kalorifer Yakıtı (Kükürt Oranı %0.1i geçen ancak %1i geçmeyenler) | 690 | 2,66 |
| | | 2710.19.25.00.11 - Gazyağı | 317 | 7,04 |
| | | 2710.19.64.00.11 - Fuel Oil (Kükürt Oranı %0.1i geçen ancak %1i geçmeyenler) | 82 | 0,33 |
| | | Toplam Satış Miktarı ve Genel Pazar Payı | 15.053 | 0,86 |
| 17 | PETLİNE PETROL ÜRÜNLERİ TİCARET ANONİM ŞİRKETİ | 2710.19.43.00.11 - Motorin | 9.424 | 0,69 |
| | | 2710.12.45.00.11 - Kurşunsuz Benzin 95 Oktan | 768 | 0,48 |
| | | 2710.19.64.00.11 - Fuel Oil (Kükürt Oranı %0.1i geçen ancak %1i geçmeyenler) | 161 | 0,65 |
| | | 2710.19.64.00.10 - Kalorifer Yakıtı (Kükürt Oranı %0.1i geçen ancak %1i geçmeyenler) | 115 | 0,44 |
| | | 2710.19.25.00.11 - Gazyağı | 46 | 1,02 |
| | | Toplam Satış Miktarı ve Genel Pazar Payı | 10.514 | 0,6 |
| 18 | STARPET GARZAN AKARYAKIT DAĞITIM PAZARLAMA ANONİM ŞİRKETİ | 2710.19.43.00.11 - Motorin | 8.484 | 0,62 |
| | | 2710.19.62.00.10 - Kalorifer Yakıtı (Kükürt Oranı %0.1i geçmeyenler) | 1.260 | 98,28 |
| | | 2710.12.45.00.11 - Kurşunsuz Benzin 95 Oktan | 666 | 0,42 |
| | | 2710.19.25.00.11 - Gazyağı | 6 | 0,13 |
| | | Toplam Satış Miktarı ve Genel Pazar Payı | 10.416 | 0,6 |
| 19 | ENERJİ PETROL ÜRÜNLERİ PAZARLAMA A.Ş. | 2710.19.43.00.11 - Motorin | 8.323 | 0,61 |
| | | 2710.12.45.00.11 - Kurşunsuz Benzin 95 Oktan | 432 | 0,27 |
| | | 2710.19.64.00.10 - Kalorifer Yakıtı (Kükürt Oranı %0.1i geçen ancak %1i geçmeyenler) | 416 | 1,6 |
| | | 2710.19.64.00.11 - Fuel Oil (Kükürt Oranı %0.1i geçen ancak %1i geçmeyenler) | 105 | 0,43 |
| | | 2710.19.25.00.11 - Gazyağı | 19 | 0,42 |
| | | Toplam Satış Miktarı ve Genel Pazar Payı | 9.295 | 0,53 |
| 20 | KALELİ BEST OİL PETROLÇÜLÜK TİCARET ANONİM ŞİRKETİ | 2710.19.43.00.11 - Motorin | 8.300 | 0,61 |
| | | 2710.12.45.00.11 - Kurşunsuz Benzin 95 Oktan | 430 | 0,27 |
| | | 2710.19.25.00.11 - Gazyağı | 367 | 8,15 |
| | | 2710.19.64.00.10 - Kalorifer Yakıtı (Kükürt Oranı %0.1i geçen ancak %1i geçmeyenler) | 80 | 0,31 |
| | | Toplam Satış Miktarı ve Genel Pazar Payı | 9.177 | 0,53 |
| 21 | N-PET PETROL ÜRÜNLERİ PAZARLAMA NAKLİYE SANAYİ TİCARET VE DAĞITIM LİMİTED ŞİRKETİ | 2710.19.43.00.11 - Motorin | 3.959 | 0,29 |
| | | 2710.12.45.00.11 - Kurşunsuz Benzin 95 Oktan | 413 | 0,26 |
| | | 2710.19.64.00.10 - Kalorifer Yakıtı (Kükürt Oranı %0.1i geçen ancak %1i geçmeyenler) | 43 | 0,17 |
| | | 2710.19.25.00.11 - Gazyağı | 10 | 0,22 |
| | | 2710.20.11.00.11 - Motorin (Biodizel ihtiva eden) | 4.201 | 2,66 |
| | | Toplam Satış Miktarı ve Genel Pazar Payı | 8.626 | 0,5 |
| 22 | SOCAR TURKEY PETROL ENERJİ DAĞITIM SANAYİ VE TİCARET ANONİM ŞİRKETİ | 2710.19.43.00.11 - Motorin | 8.375 | 0,61 |
| | | 2710.12.45.00.11 - Kurşunsuz Benzin 95 Oktan | 69 | 0,04 |
| | | Toplam Satış Miktarı ve Genel Pazar Payı | 8.444 | 0,48 |



| Sıra | Dağıtıcı Ünvanı | Akaryakıt Türü | Satış Miktarı (ton) |  r n Pazar Payı (%) |
|------|--|--|---------------------|---------------------|
| 23 | AKPET AKARYAKIT DAĐITIM ANONİM ŐİRKETİ | 2710.19.43.00.11 - Motorin | 3.015 | 0,22 |
| | | 2710.12.45.00.11 - Kurşunsuz Benzin 95 Oktan | 534 | 0,34 |
| | | 2710.19.25.00.11 - Gazyađı | 138 | 3,07 |
| | | 2710.19.64.00.10 - Kalorifer Yakıtı (K k rt Oranı %0.1i geen ancak %1i gemeyenler) | 111 | 0,43 |
| | | 2710.19.64.00.11 - Fuel Oil (K k rt Oranı %0.1i geen ancak %1i gemeyenler) | 45 | 0,18 |
| | | 2710.20.11.00.11 - Motorin (Biodizel ihtiva eden) | 4.507 | 2,86 |
| | | Toplam Satış Miktarı ve Genel Pazar Payı | 8.350 | 0,48 |
| 24 | RMG PETROL  R NLERİ DAĐITIM SANAYİ ANONİM ŐİRKETİ | 2710.19.43.00.11 - Motorin | 3.578 | 0,26 |
| | | 2710.19.64.00.10 - Kalorifer Yakıtı (K k rt Oranı %0.1i geen ancak %1i gemeyenler) | 2.058 | 7,93 |
| | | 2710.19.25.00.11 - Gazyađı | 631 | 14,02 |
| | | 2710.19.64.00.11 - Fuel Oil (K k rt Oranı %0.1i geen ancak %1i gemeyenler) | 591 | 2,4 |
| | | 2710.19.68.00.11 - Y ksek K k rtl  Fuel Oil (K k rt oranı %1i geenler) | 220 | 11,48 |
| | | 2710.12.45.00.11 - Kurşunsuz Benzin 95 Oktan | 83 | 0,05 |
| | | Toplam Satış Miktarı ve Genel Pazar Payı | 7.161 | 0,41 |
| 25 | DELTA AKARYAKIT TİCARET ANONİM ŐİRKETİ | 2710.19.43.00.11 - Motorin | 5.201 | 0,38 |
| | | 2710.12.45.00.11 - Kurşunsuz Benzin 95 Oktan | 436 | 0,27 |
| | | 2710.19.64.00.10 - Kalorifer Yakıtı (K k rt Oranı %0.1i geen ancak %1i gemeyenler) | 60 | 0,23 |
| | | 2710.20.11.00.11 - Motorin (Biodizel ihtiva eden) | 85 | 0,05 |
| | | Toplam Satış Miktarı ve Genel Pazar Payı | 5.782 | 0,33 |
| 26 | SANOİL PETROL  R NLERİ SANAYİ VE TİCARET ANONİM ŐİRKETİ | 2710.19.43.00.11 - Motorin | 4.214 | 0,31 |
| | | 2710.12.45.00.11 - Kurşunsuz Benzin 95 Oktan | 137 | 0,09 |
| | | Toplam Satış Miktarı ve Genel Pazar Payı | 4.351 | 0,25 |
| 27 | EGEOİL AKARYAKIT  R NLERİ SANAYİ VE TİCARET ANONİM ŐİRKETİ | 2710.19.43.00.11 - Motorin | 4.271 | 0,31 |
| | | Toplam Satış Miktarı ve Genel Pazar Payı | 4.271 | 0,25 |
| 28 | OZAN ENERJİ LPG AKARYAKIT DAĐITIM VENAKLİYE TİC.A.Ő | 2710.19.43.00.11 - Motorin | 3.958 | 0,29 |
| | | 2710.12.45.00.11 - Kurşunsuz Benzin 95 Oktan | 181 | 0,11 |
| | | 2710.19.62.00.10 - Kalorifer Yakıtı (K k rt Oranı %0.1i gemeyenler) | 3 | 0,23 |
| | | Toplam Satış Miktarı ve Genel Pazar Payı | 4.142 | 0,24 |
| 29 | İPRA ENERJİ ANONİM ŐİRKETİ | 2710.19.43.00.11 - Motorin | 2.806 | 0,21 |
| | | 2710.12.45.00.11 - Kurşunsuz Benzin 95 Oktan | 387 | 0,24 |
| | | Toplam Satış Miktarı ve Genel Pazar Payı | 3.193 | 0,18 |
| 30 | CAN ASLAN PETROLC L K SANAYİ ANONİM ŐİRKETİ | 2710.19.43.00.11 - Motorin | 2.823 | 0,21 |
| | | 2710.12.45.00.11 - Kurşunsuz Benzin 95 Oktan | 304 | 0,19 |
| | | 2710.19.64.00.10 - Kalorifer Yakıtı (K k rt Oranı %0.1i geen ancak %1i gemeyenler) | 20 | 0,08 |
| | | Toplam Satış Miktarı ve Genel Pazar Payı | 3.147 | 0,18 |



| Sıra | Dağıtıcı Ünvanı | Akaryakıt Türü | Satış Miktarı (ton) | Ürün Pazar Payı (%) |
|------|--|--|---------------------|---------------------|
| 31 | VTM AKARYAKIT PETROL ÜRÜNLERİ DAĞITIM SANAYİ VE TİCARET ANONİM ŞİRKETİ | 2710.19.43.00.11 - Motorin | 2.712 | 0,2 |
| | | 2710.12.45.00.11 - Kurşunsuz Benzin 95 Oktan | 351 | 0,22 |
| | | 2710.19.25.00.11 - Gazyağı | 19 | 0,42 |
| | | 2710.19.62.00.10 - Kalorifer Yakıtı (Kükürt Oranı %0.1i geçmeyenler) | 19 | 1,48 |
| | | Toplam Satış Miktarı ve Genel Pazar Payı | 3.101 | 0,18 |
| 32 | PARS PETROL MADENİ YAĞLAR İTHALAT İHRACAT PAZARLAMA SANAYİ VE TİCARET ANONİM ŞİRKETİ | 2710.19.43.00.11 - Motorin | 2.041 | 0,15 |
| | | 2710.19.64.00.10 - Kalorifer Yakıtı (Kükürt Oranı %0.1i geçen ancak %1i geçmeyenler) | 897 | 3,46 |
| | | 2710.12.45.00.11 - Kurşunsuz Benzin 95 Oktan | 84 | 0,05 |
| | | Toplam Satış Miktarı ve Genel Pazar Payı | 3.022 | 0,17 |
| 33 | POİL PETROL ÜRÜNLERİ DAĞITIM İŞLETMELERİ ANONİM ŞİRKETİ (PASİFİK LİMAN İŞLETMECİLİĞİ VE PETROL-CÜLÜK TİCARET ANONİM ŞİRKETİ) | 2710.19.43.00.11 - Motorin | 2.477 | 0,18 |
| | | 2710.12.45.00.11 - Kurşunsuz Benzin 95 Oktan | 177 | 0,11 |
| | | 2710.19.64.00.10 - Kalorifer Yakıtı (Kükürt Oranı %0.1i geçen ancak %1i geçmeyenler) | 161 | 0,62 |
| | | Toplam Satış Miktarı ve Genel Pazar Payı | 2.815 | 0,16 |
| 34 | MEMOİL AKARYAKIT TAŞIMACILIK İNŞAAT TEKSTİL GIDA SANAYİ VE TİCARET LİMİTED ŞİRKETİ | 2710.19.43.00.11 - Motorin | 2.486 | 0,18 |
| | | 2710.12.45.00.11 - Kurşunsuz Benzin 95 Oktan | 30 | 0,02 |
| | | 2710.19.64.00.10 - Kalorifer Yakıtı (Kükürt Oranı %0.1i geçen ancak %1i geçmeyenler) | 19 | 0,07 |
| | | 2710.19.64.00.11 - Fuel Oil (Kükürt Oranı %0.1i geçen ancak %1i geçmeyenler) | 19 | 0,08 |
| | | Toplam Satış Miktarı ve Genel Pazar Payı | 2.554 | 0,15 |
| 35 | DENİZATI PETROL ÜRÜNLERİ LİKİT PETROL GAZI MADENİ YAĞ TAŞIMACILIK PAZARLAMA SANAYİ VE TİCARET ANONİM ŞİRKETİ | 2710.19.43.00.11 - Motorin | 2.334 | 0,17 |
| | | 2710.19.62.00.11 - Fuel Oil (Kükürt Oranı %0.1i geçmeyenler) | 18 | 100 |
| | | 2710.12.45.00.11 - Kurşunsuz Benzin 95 Oktan | 17 | 0,01 |
| | | Toplam Satış Miktarı ve Genel Pazar Payı | 2.369 | 0,14 |
| 36 | DOĞAL KAYNAKLAR AKARYAKIT DAĞITIM VE GAZ İŞLETMELERİ SANAYİ VE TİCARET ANONİM ŞİRKETİ | 2710.19.25.00.11 - Gazyağı | 1.098 | 24,39 |
| | | 2710.19.43.00.11 - Motorin | 1.061 | 0,08 |
| | | 2710.12.45.00.11 - Kurşunsuz Benzin 95 Oktan | 35 | 0,02 |
| | | Toplam Satış Miktarı ve Genel Pazar Payı | 2.194 | 0,13 |
| 37 | MAKRO PETROL ÜRÜNLERİ OTOMOTİV PLASTİK METAL VE ENJEKSİYON SANAYİ VE TİCARET ANONİM ŞİRKETİ | 2710.19.43.00.11 - Motorin | 1.919 | 0,14 |
| | | 2710.12.45.00.11 - Kurşunsuz Benzin 95 Oktan | 165 | 0,1 |
| | | 2710.19.25.00.11 - Gazyağı | 34 | 0,76 |
| | | Toplam Satış Miktarı ve Genel Pazar Payı | 2.118 | 0,12 |
| 38 | ANTOİL AKARYAKIT DAĞITIM SANAYİ VE TİCARET ANONİM ŞİRKETİ | 2710.19.43.00.11 - Motorin | 1.743 | 0,13 |
| | | 2710.19.64.00.10 - Kalorifer Yakıtı (Kükürt Oranı %0.1i geçen ancak %1i geçmeyenler) | 177 | 0,68 |
| | | 2710.12.45.00.11 - Kurşunsuz Benzin 95 Oktan | 175 | 0,11 |
| | | Toplam Satış Miktarı ve Genel Pazar Payı | 2.095 | 0,12 |
| 39 | ENKO PETROL CÜLÜK NAKLİYE İNŞAAT TURİZM GIDA SANAYİ VE TİCARET ANONİM ŞİRKETİ | 2710.19.43.00.11 - Motorin | 1.903 | 0,14 |
| | | 2710.12.45.00.11 - Kurşunsuz Benzin 95 Oktan | 23 | 0,01 |
| | | Toplam Satış Miktarı ve Genel Pazar Payı | 1.926 | 0,11 |



| Sıra | Dağıtıcı Ünvanı | Akaryakıt Türü | Satış Miktarı (ton) | Ürün Pazar Payı (%) |
|------|---|---|---------------------|---------------------|
| 40 | AS GOLDOİL AKARYAKIT DAĞITIM SANAYİ VE TİCARET ANONİM ŞİRKETİ | 2710.19.43.00.11 - Motorin | 1.822 | 0,13 |
| | | 2710.12.45.00.11 - Kurşunsuz Benzin 95 Oktan | 66 | 0,04 |
| | | Toplam Satış Miktarı ve Genel Pazar Payı | 1.888 | 0,11 |
| 41 | TURKISH OIL PETROLCÜLÜK ANONİM ŞİRKETİ | 2710.19.43.00.11 - Motorin | 1.636 | 0,12 |
| | | 2710.12.45.00.11 - Kurşunsuz Benzin 95 Oktan | 25 | 0,02 |
| | | Toplam Satış Miktarı ve Genel Pazar Payı | 1.661 | 0,1 |
| 42 | DAMLA OİL AKARYAKIT ANONİM ŞİRKETİ | 2710.19.43.00.11 - Motorin | 1.430 | 0,1 |
| | | 2710.12.45.00.11 - Kurşunsuz Benzin 95 Oktan | 196 | 0,12 |
| | | Toplam Satış Miktarı ve Genel Pazar Payı | 1.626 | 0,09 |
| 43 | MFD AKARYAKIT NAKLİYAT TURİZM İNŞAAT TAŞIMACILIK SANAYİ VE TİCARET LİMİTED ŞİRKETİ | 2710.19.43.00.11 - Motorin | 1.310 | 0,1 |
| | | 2710.12.45.00.11 - Kurşunsuz Benzin 95 Oktan | 41 | 0,03 |
| | | Toplam Satış Miktarı ve Genel Pazar Payı | 1.351 | 0,08 |
| 44 | PETA PETROLCÜLÜK ANONİM ŞİRKETİ | 2710.19.43.00.11 - Motorin | 1.247 | 0,09 |
| | | 2710.12.45.00.11 - Kurşunsuz Benzin 95 Oktan | 10 | 0,01 |
| | | Toplam Satış Miktarı ve Genel Pazar Payı | 1.257 | 0,07 |
| 45 | EKODİZEL AKARYAKIT DAĞITIM SANAYİ TİCARET ANONİM ŞİRKETİ | 2710.19.43.00.11 - Motorin | 1.111 | 0,08 |
| | | 2710.12.45.00.11 - Kurşunsuz Benzin 95 Oktan | 32 | 0,02 |
| | | Toplam Satış Miktarı ve Genel Pazar Payı | 1.143 | 0,07 |
| 46 | BİRLEŞİK PETROL ANONİM ŞİRKETİ | 2710.19.43.00.11 - Motorin | 918 | 0,07 |
| | | 2710.19.25.00.11 - Gazyağı | 101 | 2,24 |
| | | 2710.12.45.00.11 - Kurşunsuz Benzin 95 Oktan | 43 | 0,03 |
| | | Toplam Satış Miktarı ve Genel Pazar Payı | 1.062 | 0,06 |
| 47 | MAVİ GÖK-DENİZ AKARYAKIT DAĞITIM İTHALAT İHRACAT SANAYİ VE TİCARET LİMİTED ŞİRKETİ | 2710.19.43.00.11 - Motorin | 884 | 0,06 |
| | | 2710.12.45.00.11 - Kurşunsuz Benzin 95 Oktan | 47 | 0,03 |
| | | Toplam Satış Miktarı ve Genel Pazar Payı | 931 | 0,05 |
| 48 | RODE PETROL KİMYA DEPOLAMA VE LOJİSTİK SANAYİ TİCARET LİMİTED ŞİRKETİ | 2710.19.43.00.11 - Motorin | 727 | 0,05 |
| | | Toplam Satış Miktarı ve Genel Pazar Payı | 727 | 0,04 |
| 49 | HEMA AKARYAKIT DAĞITIM ULUSLARARASI NAKLİYE İNŞAAT GIDA İTHALAT İHRACAT SANAYİ VE TİCARET LİMİTED ŞİRKETİ | 2710.19.43.00.11 - Motorin | 599 | 0,04 |
| | | 2710.19.68.00.11 - Yüksek Kükürtlü Fuel Oil (Kükürt oranı %1i geçenler) | 77 | 4,02 |
| | | 2710.12.45.00.11 - Kurşunsuz Benzin 95 Oktan | 23 | 0,01 |
| | | Toplam Satış Miktarı ve Genel Pazar Payı | 699 | 0,04 |
| 50 | MOLAVER AKARYAKIT DAĞITIM TAŞIMACILIK İNŞAAT İTHALAT İHRACAT SANAYİ VE TİCARET LİMİTED ŞİRKETİ | 2710.19.43.00.11 - Motorin | 654 | 0,05 |
| | | 2710.12.45.00.11 - Kurşunsuz Benzin 95 Oktan | 20 | 0,01 |
| | | Toplam Satış Miktarı ve Genel Pazar Payı | 674 | 0,04 |
| 51 | YÖRPET AKARYAKIT DAĞITIM SANAYİ VE TİCARET ANONİM ŞİRKETİ | 2710.19.43.00.11 - Motorin | 591 | 0,04 |
| | | 2710.12.45.00.11 - Kurşunsuz Benzin 95 Oktan | 1 | <0,01 |
| | | Toplam Satış Miktarı ve Genel Pazar Payı | 592 | 0,03 |
| 52 | CLASOİL AKARYAKIT ÜRÜNLERİ SANAYİ VE TİCARET ANONİM ŞİRKETİ | 2710.19.43.00.11 - Motorin | 366 | 0,03 |
| | | 2710.12.45.00.11 - Kurşunsuz Benzin 95 Oktan | 138 | 0,09 |
| | | Toplam Satış Miktarı ve Genel Pazar Payı | 504 | 0,03 |



| Sıra | Dağıtıcı Ünvanı | Akaryakıt Türü | Satış Miktarı (ton) | Ürün Pazar Payı (%) |
|--------------|--|--|---------------------|---------------------|
| 53 | ERGAZ AKARYAKIT LPG LNG CNG DAĞITIM SANAYİ VE TİCARET LİMİTED ŞİRKETİ | 2710.19.43.00.11 - Motorin | 368 | 0,03 |
| | | 2710.12.45.00.11 - Kurşunsuz Benzin 95 Oktan | 21 | 0,01 |
| | | Toplam Satış Miktarı ve Genel Pazar Payı | 389 | 0,02 |
| 54 | SAMANYOLU ENERJİ NAKLİYAT PETROL VE SANAYİ TİCARET ANONİM ŞİRKETİ | 2710.19.43.00.11 - Motorin | 324 | 0,02 |
| | | 2710.12.45.00.11 - Kurşunsuz Benzin 95 Oktan | 10 | 0,01 |
| | | Toplam Satış Miktarı ve Genel Pazar Payı | 334 | 0,02 |
| 55 | BİROİL PETROL ÜRÜNLERİ SANAYİ VE TİCARET ANONİM ŞİRKETİ | 2710.19.43.00.11 - Motorin | 327 | 0,02 |
| | | Toplam Satış Miktarı ve Genel Pazar Payı | 327 | 0,02 |
| 56 | MYPET AKARYAKIT VE GAZ DAĞITIM SANAYİ TİCARET ANONİM ŞİRKETİ | 2710.19.64.00.10 - Kalorifer Yakıtı (Kükürt Oranı %0.1i geçen ancak %1i geçmeyenler) | 208 | 0,8 |
| | | 2710.19.43.00.11 - Motorin | 94 | 0,01 |
| | | 2710.12.45.00.11 - Kurşunsuz Benzin 95 Oktan | 9 | 0,01 |
| | | 2710.19.64.00.11 - Fuel Oil (Kükürt Oranı %0.1i geçen ancak %1i geçmeyenler) | 8 | 0,03 |
| | | Toplam Satış Miktarı ve Genel Pazar Payı | 319 | 0,02 |
| 57 | HİTİT AKARYAKIT DAĞITIM PAZARLAMA ANONİM ŞİRKETİ | 2710.19.43.00.11 - Motorin | 269 | 0,02 |
| | | Toplam Satış Miktarı ve Genel Pazar Payı | 269 | 0,02 |
| 58 | ANA AKARYAKIT LPG LNG CNG DAĞITIM SANAYİ VE TİCARET ANONİM ŞİRKETİ | 2710.19.43.00.11 - Motorin | 221 | 0,02 |
| | | 2710.12.45.00.11 - Kurşunsuz Benzin 95 Oktan | 38 | 0,02 |
| | | Toplam Satış Miktarı ve Genel Pazar Payı | 259 | 0,01 |
| 59 | LİNK KİMYA PETROL ÜRÜNLERİ SANAYİ TİCARET LTD.ŞTİ | 2710.19.43.00.11 - Motorin | 196 | 0,01 |
| | | 2710.12.45.00.11 - Kurşunsuz Benzin 95 Oktan | 8 | 0,01 |
| | | Toplam Satış Miktarı ve Genel Pazar Payı | 204 | 0,01 |
| 60 | ÇLB PETROLCÜLÜK ANONİM ŞİRKETİ | 2710.19.43.00.11 - Motorin | 201 | 0,01 |
| | | Toplam Satış Miktarı ve Genel Pazar Payı | 201 | 0,01 |
| 61 | MENSAL PETROLCÜLÜK İÇ VE DIŞ TİCARET ANONİM ŞİRKETİ | 2710.19.43.00.11 - Motorin | 184 | 0,01 |
| | | Toplam Satış Miktarı ve Genel Pazar Payı | 184 | 0,01 |
| 62 | LİG AKARYAKIT PETROL ÜRÜNLERİ DAĞITIM SANAYİ VE TİCARET ANONİM ŞİRKETİ | 2710.19.43.00.11 - Motorin | 123 | 0,01 |
| | | Toplam Satış Miktarı ve Genel Pazar Payı | 123 | 0,01 |
| 63 | CV YAPI İNŞAAT PETROL NAKLİYE HAFRİYAT TAAHHÜT SANAYİ VE TİCARET LİMİTED ŞİRKETİ | 2710.19.43.00.11 - Motorin | 111 | 0,01 |
| | | 2710.12.45.00.11 - Kurşunsuz Benzin 95 Oktan | 11 | 0,01 |
| | | Toplam Satış Miktarı ve Genel Pazar Payı | 122 | 0,01 |
| 64 | MAKSPET AKARYAKIT DAĞITIM SANAYİ VE TİCARET LİMİTED ŞİRKETİ | 2710.19.43.00.11 - Motorin | 69 | 0,01 |
| | | Toplam Satış Miktarı ve Genel Pazar Payı | 69 | <0,01 |
| 65 | MİMAG PETROL AKARYAKIT DAĞITIM VE DEPOLAMA SANAYİ TİCARET ANONİM ŞİRKETİ | 2710.19.43.00.11 - Motorin | 65 | <0,01 |
| | | 2710.12.45.00.11 - Kurşunsuz Benzin 95 Oktan | 4 | <0,01 |
| | | Toplam Satış Miktarı ve Genel Pazar Payı | 69 | <0,01 |
| 66 | KZMOİL AKARYAKIT DAĞITIM PAZARLAMA İÇ VE DIŞ TİCARET ANONİM ŞİRKETİ | 2710.19.43.00.11 - Motorin | 13 | <0,01 |
| | | 2710.12.45.00.11 - Kurşunsuz Benzin 95 Oktan | 2 | <0,01 |
| | | Toplam Satış Miktarı ve Genel Pazar Payı | 15 | <0,01 |
| Genel Toplam | | | 1.741.889 | |



| Sıra | Dağıtıcı Ünvanı | Akaryakıt Türü | Satış Miktarı (ton) | Ürün Pazar Payı (%) |
|--|-----------------|----------------------------|---------------------|---------------------|
| TOPLAM | | 2710.19.43.00.11 - Motorin | 1.366.467 | |
| 2710.12.45.00.11 - Kurşunsuz Benzin 95 Oktan | | 159.353 | | |
| 2710.19.64.00.11 - Fuel Oil (Kükürt Oranı %0.1i geçen ancak %1i geçmeyenler) | | 24.671 | | |
| 2710.19.64.00.10 - Kalorifer Yakıtı (Kükürt Oranı %0.1i geçen ancak %1i geçmeyenler) | | 25.948 | | |
| 2710.19.62.00.10 - Kalorifer Yakıtı (Kükürt Oranı %0.1i geçmeyenler) | | 1.282 | | |
| 2710.19.25.00.11 - Gazyağı | | 4.501 | | |
| 2710.19.68.00.11 - Yüksek Kükürtlü Fuel Oil (Kükürt oranı %1i geçenler) | | 1.917 | | |
| 2710.19.62.00.11 - Fuel Oil (Kükürt Oranı %0.1i geçmeyenler) | | 18 | | |
| 2710.20.11.00.11 - Motorin (Biodizel ihtiva eden) | | 157.732 | | |

Tablo 28: Ocak - Aralık 2013 ve Ocak - Aralık 2014 Dönemlerinde Akaryakıt Satışlarının Karşılaştırması

(Dağıtıcı lisansı sahiplerinin kendi işlettiği ve diğer bayilere, serbest kullanıcılara yaptıkları teslimler ile askeri amaçlı teslimleri içerir.)

| Ürün Adı | Ocak - Aralık 2013 | | Ocak - Aralık 2014 | | Değişim (%) Ocak - Aralık 2013 → Ocak - Aralık 2014 |
|--|--------------------|----------|--------------------|----------|---|
| | Miktarı (ton) | Payı (%) | Miktarı (ton) | Payı (%) | |
| 2710.19.43.00.11 - Motorin | 15.862.585 | 82,79 | 16.089.521 | 80,81 | 1,43 |
| 2710.12.45.00.11 - Kurşunsuz Benzin 95 Oktan | 1.827.196 | 9,54 | 1.915.376 | 9,62 | 4,83 |
| 2710.19.64.00.11 - Fuel Oil (Kükürt Oranı %0.1i geçen ancak %1i geçmeyenler) | 298.350 | 1,56 | 322.390 | 1,62 | 8,06 |
| 2710.19.64.00.10 - Kalorifer Yakıtı (Kükürt Oranı %0.1i geçen ancak %1i geçmeyenler) | 200.135 | 1,04 | 174.344 | 0,88 | -12,89 |
| 2710.19.25.00.11 - Gazyağı | 46.696 | 0,24 | 39.763 | 0,20 | -14,85 |
| 2710.12.45.00.12 - Katkılı Kurşunsuz Benzin 95 Oktan | 29.506 | 0,15 | 781 | 0,00 | -97,35 |
| 2710.19.68.00.11 - Yüksek Kükürtlü Fuel Oil (Kükürt oranı %1i geçenler) | 25.734 | 0,13 | 22.800 | 0,11 | -11,40 |
| 2710.19.62.00.10 - Kalorifer Yakıtı (Kükürt Oranı %0.1i geçmeyenler) | 9.297 | 0,05 | 8.168 | 0,04 | -12,14 |
| 2710.19.62.00.11 - Fuel Oil (Kükürt Oranı %0.1i geçmeyenler) | 676 | <0,01 | 174 | <0,01 | -74,26 |
| 2710.20.11.00.11 - Motorin (Biodizel ihtiva eden) | 858.802 | 4,48 | 1.338.039 | 6,72 | 55,80 |
| Toplam | 19.158.977 | 100 | 19.911.356 | 100 | 3,93 |



Tablo 29: Aralık 2013 ve Aralık 2014 Dönemlerinde Akaryakıt Satışlarının Karşılaştırması

(Dağıtıcı lisansı sahiplerinin kendi işlettiği ve diğer bayilere, serbest kullanıcılara yaptıkları teslimler ile askeri amaçlı teslimleri içerir.)

| Ürün Adı | Aralık 2013 | | Aralık 2014 | | Değişim (%) |
|--|---------------|----------|---------------|----------|---------------------------|
| | Miktarı (ton) | Payı (%) | Miktarı (ton) | Payı (%) | Aralık 2013 → Aralık 2014 |
| 2710.19.43.00.11 - Motorin | 1.344.610 | 82,59 | 1.366.467 | 78,45 | 1,63 |
| 2710.20.11.00.11 - Motorin (Biodizel ihtiva eden) | 79.572 | 4,89 | 157.732 | 9,06 | 98,23 |
| 2710.12.45.00.11 - Kurşunsuz Benzin 95 Oktan | 146.794 | 9,02 | 159.353 | 9,15 | 8,56 |
| 2710.19.64.00.10 - Kalorifer Yakıtı (Kükürt Oranı %0.1i geçen ancak %1i geçmeyenler) | 29.917 | 1,84 | 25.948 | 1,49 | -13,27 |
| 2710.19.64.00.11 - Fuel Oil (Kükürt Oranı %0.1i geçen ancak %1i geçmeyenler) | 18.080 | 1,11 | 24.671 | 1,42 | 36,45 |
| 2710.19.25.00.11 - Gazyağı | 4.564 | 0,28 | 4.501 | 0,26 | -1,38 |
| 2710.19.68.00.11 - Yüksek Kükürlü Fuel Oil (Kükürt oranı %1i geçenler) | 2.072 | 0,13 | 1.917 | 0,11 | -7,48 |
| 2710.12.45.00.12 - Katkılı Kurşunsuz Benzin 95 Oktan | 1.404 | 0,09 | 0 | 0,00 | -100,00 |
| 2710.19.62.00.10 - Kalorifer Yakıtı (Kükürt Oranı %0.1i geçmeyenler) | 948 | 0,06 | 1.282 | 0,07 | 35,23 |
| 2710.19.62.00.11 - Fuel Oil (Kükürt Oranı %0.1i geçmeyenler) | 53 | <0,01 | 18 | <0,01 | -66,04 |
| Toplam | 1.628.014 | 100 | 1.741.889 | 100 | 6,99 |



Tablo 30: Ocak - Aralık 2013 - Ocak - Aralık 2014 İllere Göre Serbest Kullanıcıya Teslimler (ton)

| İller | Teslim Eden Lisans Sahibi | Fuel Oil (Kükürt Oranı %0.1i geçen ancak %1i geçmeyenler) | | Kalorifer Yakıtı (Kükürt Oranı %0.1i geçen ancak %1i geçmeyenler) | | Kurşunsuz Benzin 95 Oktan | | Motorin | | Motorin (Biodizel ihtiva eden) | | Yüksek Kükürtlü Fuel Oil (Kükürt oranı %1i geçenler) | |
|----------|---|---|--------|---|------|---------------------------|------|---------|---------|--------------------------------|-------|--|-------|
| | | 2013 | 2014 | 2013 | 2014 | 2013 | 2014 | 2013 | 2014 | 2013 | 2014 | 2013 | 2014 |
| ADANA | OMV PETROL OFİSİ ANONİM ŞİRKETİ | | | 339 | 117 | | | 870 | 468 | | | | |
| | SHELL & TURCAS PETROL A.Ş. | | | | | | | 420 | 500 | | | | |
| | TP PETROL DAĞITIM ANONİM ŞİRKETİ | | | | | | | 51.950 | 63.367 | 5.757 | 1.507 | | |
| | Teslim Eden Lisans Sahibi Toplam | | | 339 | 117 | | | 53.240 | 64.335 | 5.757 | 1.507 | | |
| ADIYAMAN | TP PETROL DAĞITIM ANONİM ŞİRKETİ | | | | | | | 7.040 | 11.395 | 2.189 | 176 | | |
| | Teslim Eden Lisans Sahibi Toplam | | | | | | | 7.040 | 11.395 | 2.189 | 176 | | |
| AFYON | OMV PETROL OFİSİ ANONİM ŞİRKETİ | | | | | | | 197 | 71 | | | | |
| | OPET PETROLÇÜLÜK ANONİM ŞİRKETİ | 10.098 | 12.005 | | | | | | | | | | |
| | SHELL & TURCAS PETROL A.Ş. | | | | | | | 43 | 183 | | | | |
| | TP PETROL DAĞITIM ANONİM ŞİRKETİ | | | | | | | | 37 | | | | |
| | Teslim Eden Lisans Sahibi Toplam | 10.098 | 12.005 | | | | | 240 | 291 | | | | |
| AKSARAY | OMV PETROL OFİSİ ANONİM ŞİRKETİ | | | | | | | 207 | | | | | |
| | SHELL & TURCAS PETROL A.Ş. | | | | | | | 200 | 246 | | | | |
| | TP PETROL DAĞITIM ANONİM ŞİRKETİ | | | | | | | | 123 | | | | |
| | Teslim Eden Lisans Sahibi Toplam | | | | | | | 407 | 369 | | | | |
| AMASYA | OMV PETROL OFİSİ ANONİM ŞİRKETİ | | | 95 | 38 | | | 252 | 21 | | | | |
| | TP PETROL DAĞITIM ANONİM ŞİRKETİ | | | | | | | | 157 | | | | |
| | Teslim Eden Lisans Sahibi Toplam | | | 95 | 38 | | | 252 | 178 | | | | |
| ANKARA | ALTINBAŞ PETROL VE TİCARET ANONİM ŞİRKETİ | | | | | | | 1.237 | | | | | |
| | BALPET PETROL ÜRÜNLERİ TAŞIMACILIK SANAYİ VE TİCARET ANONİM ŞİRKETİ | | | | | | | | 7.255 | | | | |
| | OMV PETROL OFİSİ ANONİM ŞİRKETİ | 129 | 26 | 151 | 343 | | | 3.612 | 2.354 | | | 508 | 1.948 |
| | OPET PETROLÇÜLÜK ANONİM ŞİRKETİ | 2.890 | 47 | | | | | 62.850 | 64.394 | | | | |
| | SHELL & TURCAS PETROL A.Ş. | | | | | | | 697 | 773 | | | | |
| | TP PETROL DAĞITIM ANONİM ŞİRKETİ | | | 386 | 258 | | | 81.665 | 89.281 | 2.060 | 405 | | |
| | Teslim Eden Lisans Sahibi Toplam | 3.019 | 73 | 537 | 601 | | | 150.061 | 164.057 | 2.060 | 405 | 508 | 1.948 |
| ANTALYA | OMV PETROL OFİSİ ANONİM ŞİRKETİ | | | 630 | 455 | | | 756 | 776 | | | | |
| | SHELL & TURCAS PETROL A.Ş. | | | | | | | 2.031 | 2.343 | | | | |
| | TP PETROL DAĞITIM ANONİM ŞİRKETİ | | | 362 | 513 | | | 74 | 331 | | | | |
| | Teslim Eden Lisans Sahibi Toplam | | | 992 | 968 | | | 2.861 | 3.450 | | | | |
| ARDAHAN | OMV PETROL OFİSİ ANONİM ŞİRKETİ | | | 51 | 75 | | | 17 | 17 | | | | |
| | Teslim Eden Lisans Sahibi Toplam | | | 51 | 75 | | | 17 | 17 | | | | |



| İller | Teslim Eden Lisans Sahibi | Fuel Oil (Kükürt Oranı %0.1i geçen ancak %1i geçmeyenler) | | Kalorifer Yakıtı (Kükürt Oranı %0.1i geçen ancak %1i geçmeyenler) | | Kurşunsuz Benzin 95 Oktan | | Motorin | | Motorin (Biodizel ihtiva eden) | | Yüksek Kükürtlü Fuel Oil (Kükürt oranı %1i geçenler) | |
|-----------|---|---|-------|---|-------|---------------------------|------|---------|--------|--------------------------------|------|--|------|
| | | 2013 | 2014 | 2013 | 2014 | 2013 | 2014 | 2013 | 2014 | 2013 | 2014 | 2013 | 2014 |
| ARTVİN | OMV PETROL OFİSİ ANONİM ŞİRKETİ | 1.707 | 1.308 | | | | | | | | | | |
| | TP PETROL DAĞITIM ANONİM ŞİRKETİ | 0 | 0 | | | | | | | | | | |
| | Teslim Eden Lisans Sahibi Toplam | 1.707 | 1.308 | | | | | | | | | | |
| AYDIN | OMV PETROL OFİSİ ANONİM ŞİRKETİ | | | | | | | 896 | 603 | | | | |
| | SHELL & TURCAS PETROL A.Ş. | | | | | | | 310 | 323 | | | | |
| | Teslim Eden Lisans Sahibi Toplam | | | | | | | 1.206 | 926 | | | | |
| BALIKESİR | OMV PETROL OFİSİ ANONİM ŞİRKETİ | | | 228 | 111 | | | 388 | 84 | | | | |
| | OPET PETROL CÜLÜK ANONİM ŞİRKETİ | 370 | 451 | | | | | | | | | | |
| | SHELL & TURCAS PETROL A.Ş. | | | | | | | 620 | 809 | | | | |
| | TP PETROL DAĞITIM ANONİM ŞİRKETİ | | | | | | | | 249 | | | | |
| | Teslim Eden Lisans Sahibi Toplam | 370 | 451 | 228 | 111 | | | 1.008 | 1.142 | | | | |
| BARTIN | OMV PETROL OFİSİ ANONİM ŞİRKETİ | | | | | | | 3.171 | 1.251 | | | | |
| | Teslim Eden Lisans Sahibi Toplam | | | | | | | 3.171 | 1.251 | | | | |
| BATMAN | OMV PETROL OFİSİ ANONİM ŞİRKETİ | | | 64 | 89 | | | | | | | | |
| | TP PETROL DAĞITIM ANONİM ŞİRKETİ | | | 9.496 | 9.263 | | | 16.777 | 14.071 | 1.283 | 913 | | |
| | Teslim Eden Lisans Sahibi Toplam | | | 9.560 | 9.352 | | | 16.777 | 14.071 | 1.283 | 913 | | |
| BİLECİK | OMV PETROL OFİSİ ANONİM ŞİRKETİ | | | 40 | 40 | | | 84 | 38 | | | | |
| | Teslim Eden Lisans Sahibi Toplam | | | 40 | 40 | | | 84 | 38 | | | | |
| BİTLİS | OMV PETROL OFİSİ ANONİM ŞİRKETİ | | | 473 | 210 | | | 146 | 127 | | | | |
| | Teslim Eden Lisans Sahibi Toplam | | | 473 | 210 | | | 146 | 127 | | | | |
| BOLU | OMV PETROL OFİSİ ANONİM ŞİRKETİ | | | | | | | 41 | 21 | | | | |
| | Teslim Eden Lisans Sahibi Toplam | | | | | | | 41 | 21 | | | | |
| Bursa | MİLAN PETROL SANAYİ VE TİCARET ANONİM ŞİRKETİ | | | | | | | 162 | 24 | | | | |
| | OMV PETROL OFİSİ ANONİM ŞİRKETİ | | | 200 | 180 | | | 6.083 | 9.388 | | | | |
| | SHELL & TURCAS PETROL A.Ş. | | | | | | | 318 | 359 | | | | |
| | TP PETROL DAĞITIM ANONİM ŞİRKETİ | 3.555 | 5.254 | 360 | 894 | | | 206 | 1.113 | | 159 | | |
| | Teslim Eden Lisans Sahibi Toplam | 3.555 | 5.254 | 560 | 1.074 | | | 6.769 | 10.884 | | 159 | | |
| ÇANAKKALE | OMV PETROL OFİSİ ANONİM ŞİRKETİ | | | 117 | 64 | | | 11.606 | 3.224 | | | | |
| | OPET PETROL CÜLÜK ANONİM ŞİRKETİ | | | | | | | 3.446 | 3.752 | | | | |
| | SHELL & TURCAS PETROL A.Ş. | | | | | | | 260 | 313 | | | | |
| | TP PETROL DAĞITIM ANONİM ŞİRKETİ | | | | | | | 1.993 | 605 | | 422 | | |
| | Teslim Eden Lisans Sahibi Toplam | | | 117 | 64 | | | 17.305 | 7.894 | | 422 | | |
| ÇORUM | OMV PETROL OFİSİ ANONİM ŞİRKETİ | | | 114 | 75 | | | 3.958 | 3.282 | | | | |
| | SHELL & TURCAS PETROL A.Ş. | | | | | | | 474 | 458 | | | | |
| | Teslim Eden Lisans Sahibi Toplam | | | 114 | 75 | | | 4.432 | 3.740 | | | | |



| İller | Teslim Eden Lisans Sahibi | Fuel Oil (Kükürt Oranı %0.1i geçen ancak %1i geçmeyenler) | | Kalorifer Yakıtı (Kükürt Oranı %0.1i geçen ancak %1i geçmeyenler) | | Kurşunsuz Benzin 95 Oktan | | Motorin | | Motorin (Biodizel ihtiva eden) | | Yüksek Kükürtlü Fuel Oil (Kükürt oranı %1i geçenler) | |
|------------|----------------------------------|---|-------|---|-------|---------------------------|------|---------|-------|--------------------------------|------|--|------|
| | | 2013 | 2014 | 2013 | 2014 | 2013 | 2014 | 2013 | 2014 | 2013 | 2014 | 2013 | 2014 |
| DİYARBAKIR | OMV PETROL OFİSİ ANONİM ŞİRKETİ | | | 792 | 147 | | | 388 | 328 | | | | |
| | SHELL & TURCAS PETROL A.Ş. | | | | | | | 526 | 440 | | | | |
| | TP PETROL DAĞITIM ANONİM ŞİRKETİ | | | 591 | 729 | | | 214 | 373 | | | | |
| | Teslim Eden Lisans Sahibi Toplam | | | 1.383 | 876 | | | 1.128 | 1.141 | | | | |
| DÜZCE | OMV PETROL OFİSİ ANONİM ŞİRKETİ | | | | | | | 21 | | | | | |
| | SHELL & TURCAS PETROL A.Ş. | | | | | | | 530 | 556 | | | | |
| | Teslim Eden Lisans Sahibi Toplam | | | | | | | 551 | 556 | | | | |
| EDİRNE | OMV PETROL OFİSİ ANONİM ŞİRKETİ | | | 93 | 189 | | | 125 | 65 | | | | |
| | Teslim Eden Lisans Sahibi Toplam | | | 93 | 189 | | | 125 | 65 | | | | |
| ELAZIĞ | OMV PETROL OFİSİ ANONİM ŞİRKETİ | | | 846 | 444 | | | 1.996 | 577 | | | | |
| | OPET PETROL CÜLÜK ANONİM ŞİRKETİ | 1.867 | 2.761 | | | | | | | | | | |
| | TP PETROL DAĞITIM ANONİM ŞİRKETİ | | | 540 | 700 | | | 389 | 903 | | | | |
| | Teslim Eden Lisans Sahibi Toplam | 1.867 | 2.761 | 1.386 | 1.144 | | | 2.385 | 1.480 | | | | |
| Erzurum | OMV PETROL OFİSİ ANONİM ŞİRKETİ | | | 477 | 409 | | | 783 | 300 | | | | |
| | SHELL & TURCAS PETROL A.Ş. | | | | | | | 678 | 605 | | | | |
| | TP PETROL DAĞITIM ANONİM ŞİRKETİ | | | 302 | 237 | | | 446 | 488 | | | | |
| | Teslim Eden Lisans Sahibi Toplam | | | 779 | 646 | | | 1.907 | 1.393 | | | | |
| ESKİŞEHİR | OMV PETROL OFİSİ ANONİM ŞİRKETİ | | | | | | | 217 | | | | | |
| | SHELL & TURCAS PETROL A.Ş. | | | | | | | 368 | 252 | | | | |
| | TP PETROL DAĞITIM ANONİM ŞİRKETİ | | | | | | | | 299 | | 25 | | |
| | Teslim Eden Lisans Sahibi Toplam | | | | | | | 585 | 551 | | 25 | | |
| GAZİANTEP | OMV PETROL OFİSİ ANONİM ŞİRKETİ | | | | | | | 85 | 46 | | | | |
| | SHELL & TURCAS PETROL A.Ş. | | | | | | | 320 | 326 | | | | |
| | Teslim Eden Lisans Sahibi Toplam | | | | | | | 405 | 372 | | | | |
| GİRESUN | OMV PETROL OFİSİ ANONİM ŞİRKETİ | | | | | | | 8 | | | | | |
| | Teslim Eden Lisans Sahibi Toplam | | | | | | | 8 | | | | | |
| GÜMÜŞHANE | OMV PETROL OFİSİ ANONİM ŞİRKETİ | | | | | | | 269 | | | | | |
| | Teslim Eden Lisans Sahibi Toplam | | | | | | | 269 | | | | | |
| HAKKARİ | OMV PETROL OFİSİ ANONİM ŞİRKETİ | | | 192 | 153 | | | 102 | 63 | | | | |
| | Teslim Eden Lisans Sahibi Toplam | | | 192 | 153 | | | 102 | 63 | | | | |
| HATAY | OMV PETROL OFİSİ ANONİM ŞİRKETİ | | | | | | | 85 | 40 | | | | |
| | Teslim Eden Lisans Sahibi Toplam | | | | | | | 85 | 40 | | | | |
| IĞDIR | OMV PETROL OFİSİ ANONİM ŞİRKETİ | | | 25 | 70 | | | 33 | | | | | |
| | TP PETROL DAĞITIM ANONİM ŞİRKETİ | | | | | | | | 38 | | | | |
| | Teslim Eden Lisans Sahibi Toplam | | | 25 | 70 | | | 33 | 38 | | | | |
| İÇEL | OMV PETROL OFİSİ ANONİM ŞİRKETİ | | | 225 | 24 | | | 731 | 277 | | | | |
| | SHELL & TURCAS PETROL A.Ş. | | | | | | | 288 | 299 | | | | |
| | TP PETROL DAĞITIM ANONİM ŞİRKETİ | | | 540 | 689 | | | 168 | 821 | | | | |
| | Teslim Eden Lisans Sahibi Toplam | | | 765 | 713 | | | 1.187 | 1.397 | | | | |



| İller | Teslim Eden Lisans Sahibi | Fuel Oil (Kükürt Oranı %0.1i geçen ancak %1i geçmeyenler) | | Kalorifer Yakıtı (Kükürt Oranı %0.1i geçen ancak %1i geçmeyenler) | | Kurşunsuz Benzin 95 Oktan | | Motorin | | Motorin (Biodizel ihtiva eden) | | Yüksek Kükürtlü Fuel Oil (Kükürt oranı %1i geçenler) | |
|----------------------------------|--|---|--------|---|-------|---------------------------|------|---------|---------|--------------------------------|-------|--|------|
| | | 2013 | 2014 | 2013 | 2014 | 2013 | 2014 | 2013 | 2014 | 2013 | 2014 | 2013 | 2014 |
| İSTANBUL (ANADOLU) | ERK PETROL YATIRIMLARI ANONİM ŞİRKETİ | | | | | | | 47 | | | | | |
| | MİLAN PETROL SANAYİ VE TİCARET ANONİM ŞİRKETİ | | | | | | | 4.080 | 15 | | | | |
| | OMV PETROL OFİSİ ANONİM ŞİRKETİ | 544 | 313 | 75 | 115 | | | 20.779 | 43.480 | | | | |
| | OPET PETROLÇÜLÜK ANONİM ŞİRKETİ | | 391 | | | | | 345 | 4.347 | | 124 | | |
| | SHELL & TURCAS PETROL A.Ş. | | | | | | | 4.106 | 4.685 | | | | |
| | TP PETROL DAĞITIM ANONİM ŞİRKETİ | | | | | | | 3.206 | 0 | 98 | 19 | | |
| | Teslim Eden Lisans Sahibi Toplam | 544 | 704 | 75 | 115 | | | 32.563 | 52.527 | 98 | 143 | | |
| İSTANBUL (AVRUPA) | BP PETROLLERİ ANONİM ŞİRKETİ | | 121 | | | | | | 1.031 | | 116 | | |
| | MİLAN PETROL SANAYİ VE TİCARET ANONİM ŞİRKETİ | | | | | | | 7.747 | | | | | |
| | OMV PETROL OFİSİ ANONİM ŞİRKETİ | | | 322 | 133 | | | 12.327 | 62.124 | | | | |
| | OPET PETROLÇÜLÜK ANONİM ŞİRKETİ | | 8.287 | | | | | 65.332 | 20.908 | | | | |
| | PETLINE PETROL ÜRÜNLERİ TİCARET ANONİM ŞİRKETİ | | | | | | | 546.367 | | | | | |
| | SHELL & TURCAS PETROL A.Ş. | | | | | | | 1.142 | 1.267 | | | | |
| | TOTAL OİL TÜRKİYE ANONİM ŞİRKETİ | | | | | | 6 | 2 | 10.736 | 6.208 | 23 | 8 | |
| | TP PETROL DAĞITIM ANONİM ŞİRKETİ | | 63.800 | 754 | 1.385 | | | 584 | 64.770 | | | | |
| Teslim Eden Lisans Sahibi Toplam | | 72.208 | 1.076 | 1.518 | | 6 | 2 | 644.235 | 156.308 | 23 | 124 | | |
| İZMİR | ALTINBAŞ PETROL VE TİCARET ANONİM ŞİRKETİ | | | | | | | 174 | 291 | | | | |
| | MİLAN PETROL SANAYİ VE TİCARET ANONİM ŞİRKETİ | | | | | | | 412 | 103 | | | | |
| | OMV PETROL OFİSİ ANONİM ŞİRKETİ | | | 819 | 176 | | | 1.586 | 8.438 | | | | |
| | OPET PETROLÇÜLÜK ANONİM ŞİRKETİ | | | | | | | 40.872 | 41.619 | | | | |
| | SHELL & TURCAS PETROL A.Ş. | | | | | | | 1.157 | 638 | | | | |
| | TP PETROL DAĞITIM ANONİM ŞİRKETİ | | | 255 | 670 | | | 1.553 | 3.068 | | | | |
| | Teslim Eden Lisans Sahibi Toplam | | | 1.074 | 846 | | | 45.754 | 54.157 | | | | |
| KAHRAMANMARAŞ | ALTINBAŞ PETROL VE TİCARET ANONİM ŞİRKETİ | | | 670 | 1.047 | | | 239 | 1.497 | | | | |
| | OMV PETROL OFİSİ ANONİM ŞİRKETİ | | | 142 | 91 | | | 65 | 20 | | | | |
| | OPET PETROLÇÜLÜK ANONİM ŞİRKETİ | 594 | 500 | | | | | | | | | | |
| | TP PETROL DAĞITIM ANONİM ŞİRKETİ | 59.690 | 65.164 | | | | | 11.216 | 11.058 | 1.979 | 1.787 | | |
| | Teslim Eden Lisans Sahibi Toplam | 60.284 | 65.664 | 812 | 1.138 | | | 11.520 | 12.575 | 1.979 | 1.787 | | |



| İller | Teslim Eden Lisans Sahibi | Fuel Oil (Kükürt Oranı %0.1i geçen ancak %1i geçmeyenler) | | Kalorifer Yakıtı (Kükürt Oranı %0.1i geçen ancak %1i geçmeyenler) | | Kurşunsuz Benzin 95 Oktan | | Motorin | | Motorin (Biodizel ihtiva eden) | | Yüksek Kükürtlü Fuel Oil (Kükürt oranı %1i geçenler) | |
|------------|---|---|------|---|-------|---------------------------|------|---------|--------|--------------------------------|------|--|------|
| | | 2013 | 2014 | 2013 | 2014 | 2013 | 2014 | 2013 | 2014 | 2013 | 2014 | 2013 | 2014 |
| KARS | OMV PETROL OFİSİ ANONİM ŞİRKETİ | | | 141 | 85 | | | 115 | 4.628 | | | | |
| | OPET PETROLÇÜLÜK ANONİM ŞİRKETİ | 992 | 313 | | | | | | | | | | |
| | TP PETROL DAĞITIM ANONİM ŞİRKETİ | | | 180 | 656 | | | 100 | 127 | | | | |
| | Teslim Eden Lisans Sahibi Toplam | 992 | 313 | 321 | 741 | | | 215 | 4.755 | | | | |
| KASTAMONU | AKPET AKARYAKIT DAĞITIM ANONİM ŞİRKETİ | | | | | | | 1.155 | 13 | | | | |
| | BP PETROLLERİ ANONİM ŞİRKETİ | 95 | | | | | | | | | | | |
| | OMV PETROL OFİSİ ANONİM ŞİRKETİ | | | 1.502 | 811 | | | 9.162 | 9.238 | | | | |
| | TP PETROL DAĞITIM ANONİM ŞİRKETİ | | | 862 | 1.490 | | | 168 | 611 | | 38 | | |
| | Teslim Eden Lisans Sahibi Toplam | 95 | | 2.364 | 2.301 | | | 10.485 | 9.862 | | 38 | | |
| KAYSERİ | BP PETROLLERİ ANONİM ŞİRKETİ | 286 | | | | | | | | | | | |
| | OMV PETROL OFİSİ ANONİM ŞİRKETİ | | | 562 | 90 | | | 1.750 | 380 | | | | |
| | SHELL & TURCAS PETROL A.Ş. | | | | | | | 412 | 343 | | | | |
| | TP PETROL DAĞITIM ANONİM ŞİRKETİ | | | 488 | 904 | | | 398 | 705 | | | | |
| | Teslim Eden Lisans Sahibi Toplam | 286 | | 1.050 | 994 | | | 2.560 | 1.428 | | | | |
| KIRIKKALE | BALPET PETROL ÜRÜNLERİ TAŞIMACILIK SANAYİ VE TİCARET ANONİM ŞİRKETİ | | | | | | | 14.728 | | | | | |
| | SHELL & TURCAS PETROL A.Ş. | | | | | | | 1.928 | 2.744 | | | | |
| | Teslim Eden Lisans Sahibi Toplam | | | | | | | 16.656 | 2.744 | | | | |
| KIRKLARELİ | OMV PETROL OFİSİ ANONİM ŞİRKETİ | | | 114 | 19 | | | 274 | 20 | | | | |
| | OPET PETROLÇÜLÜK ANONİM ŞİRKETİ | | | | | | | | 54 | | | | |
| | TP PETROL DAĞITIM ANONİM ŞİRKETİ | | | | | | | 0 | 210 | | | | |
| | Teslim Eden Lisans Sahibi Toplam | | | 114 | 19 | | | 274 | 284 | | | | |
| KIRŞEHİR | OMV PETROL OFİSİ ANONİM ŞİRKETİ | | | | | | | 358 | | | | | |
| | OPET PETROLÇÜLÜK ANONİM ŞİRKETİ | 359 | | | | | | | | | | | |
| | TP PETROL DAĞITIM ANONİM ŞİRKETİ | | | | | | | | 310 | | | | |
| | Teslim Eden Lisans Sahibi Toplam | 359 | | | | | | 358 | 310 | | | | |
| KOCAELİ | OMV PETROL OFİSİ ANONİM ŞİRKETİ | | | 191 | 57 | | | 11.804 | 8.092 | | | | |
| | SHELL & TURCAS PETROL A.Ş. | | | | | | | 555 | 580 | | | | |
| | TP PETROL DAĞITIM ANONİM ŞİRKETİ | | | 0 | 0 | | | | | | | | |
| | Teslim Eden Lisans Sahibi Toplam | | | 191 | 57 | | | 12.359 | 8.672 | | | | |
| KONYA | OMV PETROL OFİSİ ANONİM ŞİRKETİ | | | 990 | 465 | | | 1.528 | 367 | | | | |
| | OPET PETROLÇÜLÜK ANONİM ŞİRKETİ | 120 | 264 | | | | | 9.269 | 8.039 | | | | |
| | SHELL & TURCAS PETROL A.Ş. | | | | | | | 283 | 231 | | | | |
| | TP PETROL DAĞITIM ANONİM ŞİRKETİ | | | 205 | 700 | | | 396 | 1.407 | | | | |
| | Teslim Eden Lisans Sahibi Toplam | 120 | 264 | 1.195 | 1.165 | | | 11.476 | 10.044 | | | | |



| İller | Teslim Eden Lisans Sahibi | Fuel Oil (Kükürt Oranı %0.1i geçen ancak %1i geçmeyenler) | | Kalorifer Yakıtı (Kükürt Oranı %0.1i geçen ancak %1i geçmeyenler) | | Kurşunsuz Benzin 95 Oktan | | Motorin | | Motorin (Biodizel ihtiva eden) | | Yüksek Kükürtlü Fuel Oil (Kükürt oranı %1i geçenler) | |
|---------|---|---|--------|---|------|---------------------------|------|---------|--------|--------------------------------|------|--|------|
| | | 2013 | 2014 | 2013 | 2014 | 2013 | 2014 | 2013 | 2014 | 2013 | 2014 | 2013 | 2014 |
| KÜTAHYA | ALTINBAŞ PETROL VE TİCARET ANONİM ŞİRKETİ | | | | | | | 6.268 | | | | | |
| | BP PETROLLERİ ANONİM ŞİRKETİ | | | | | | | 10.926 | 9.559 | | | | |
| | OMV PETROL OFİSİ ANONİM ŞİRKETİ | | | 160 | 100 | | | 1.435 | 5.796 | | | | |
| | OPET PETROLÇÜLÜK ANONİM ŞİRKETİ | | | | | | | 842 | 531 | | | | |
| | SHELL & TURCAS PETROL A.Ş. | | | | | | | 2.105 | 447 | | | | |
| | TP PETROL DAĞITIM ANONİM ŞİRKETİ | 12.533 | 6.576 | | | | | 451 | 149 | | 176 | | |
| | Teslim Eden Lisans Sahibi Toplam | 12.533 | 6.576 | 160 | 100 | | | 22.027 | 16.482 | | 176 | | |
| | OMV PETROL OFİSİ ANONİM ŞİRKETİ | | | | | | | 192 | | | | | |
| MALATYA | SHELL & TURCAS PETROL A.Ş. | | | | | | | 636 | 2.303 | | | | |
| | TP PETROL DAĞITIM ANONİM ŞİRKETİ | | | | | | | | 227 | | | | |
| | Teslim Eden Lisans Sahibi Toplam | | | | | | | 828 | 2.530 | | | | |
| | OPET PETROLÇÜLÜK ANONİM ŞİRKETİ | | | | | | | 12.643 | 13.699 | | | | |
| MANİSA | SHELL & TURCAS PETROL A.Ş. | | | | | | | | 26 | | | | |
| | TP PETROL DAĞITIM ANONİM ŞİRKETİ | 33.743 | 26.370 | | | | | | | | | | |
| | Teslim Eden Lisans Sahibi Toplam | 33.743 | 26.370 | | | | | 12.643 | 13.725 | | | | |
| | BP PETROLLERİ ANONİM ŞİRKETİ | 10.933 | 17.140 | | | | | | | | | | |
| MARDİN | OMV PETROL OFİSİ ANONİM ŞİRKETİ | | | 26 | | | | | | | | | |
| | Teslim Eden Lisans Sahibi Toplam | 10.933 | 17.140 | 26 | | | | | | | | | |
| | OMV PETROL OFİSİ ANONİM ŞİRKETİ | | | | | | | 215 | | | | | |
| MUĞLA | OPET PETROLÇÜLÜK ANONİM ŞİRKETİ | | | | | | | 920 | 2.568 | | | | |
| | SHELL & TURCAS PETROL A.Ş. | | | | | | | 323 | 341 | | | | |
| | TP PETROL DAĞITIM ANONİM ŞİRKETİ | 11.814 | 12.986 | | | | | 3.362 | 350 | | | | |
| | Teslim Eden Lisans Sahibi Toplam | 11.814 | 12.986 | | | | | 4.820 | 3.259 | | | | |
| | OMV PETROL OFİSİ ANONİM ŞİRKETİ | | | 173 | 275 | | | 102 | 64 | | | | |
| MUŞ | OPET PETROLÇÜLÜK ANONİM ŞİRKETİ | 6.554 | 8.503 | | | | | | | | | | |
| | Teslim Eden Lisans Sahibi Toplam | 6.554 | 8.503 | 173 | 275 | | | 102 | 64 | | | | |
| | OPET PETROLÇÜLÜK ANONİM ŞİRKETİ | 457 | 668 | | | | | | | | | | |
| NİĞDE | SHELL & TURCAS PETROL A.Ş. | | | | | | | 901 | 110 | | | | |
| | Teslim Eden Lisans Sahibi Toplam | 457 | 668 | | | | | 901 | 110 | | | | |
| | OMV PETROL OFİSİ ANONİM ŞİRKETİ | | | 95 | 57 | | | 42 | 38 | | | | |
| ORDU | Teslim Eden Lisans Sahibi Toplam | | | 95 | 57 | | | 42 | 38 | | | | |
| | OMV PETROL OFİSİ ANONİM ŞİRKETİ | 7.761 | 2.325 | | | | | | | | | | |
| RİZE | Teslim Eden Lisans Sahibi Toplam | 7.761 | 2.325 | | | | | | | | | | |



| İller | Teslim Eden Lisans Sahibi | Fuel Oil (Kükürt Oranı %0.1i geçen ancak %1i geçmeyenler) | | Kalorifer Yakıtı (Kükürt Oranı %0.1i geçen ancak %1i geçmeyenler) | | Kurşunsuz Benzin 95 Oktan | | Motorin | | Motorin (Biodizel ihtiva eden) | | Yüksek Kükürtlü Fuel Oil (Kükürt oranı %1i geçenler) | |
|-----------|---|---|-------|---|-------|---------------------------|------|---------|--------|--------------------------------|------|--|--------|
| | | 2013 | 2014 | 2013 | 2014 | 2013 | 2014 | 2013 | 2014 | 2013 | 2014 | 2013 | 2014 |
| SAKARYA | MİLAN PETROL SANAYİ VE TİCARET ANONİM ŞİRKETİ | | | | | | | 837 | 195 | | | | |
| | OMV PETROL OFİSİ ANONİM ŞİRKETİ | | | 20 | 57 | | | 33 | 55 | | | | |
| | SHELL & TURCAS PETROL A.Ş. | | | | | | | 253 | 290 | | | | |
| | Teslim Eden Lisans Sahibi Toplam | | | 20 | 57 | | | 1.123 | 540 | | | | |
| SAMSUN | OMV PETROL OFİSİ ANONİM ŞİRKETİ | | | 360 | 152 | | | 357 | 172 | | | | |
| | SHELL & TURCAS PETROL A.Ş. | | | | | | | 411 | 452 | | | | |
| | TP PETROL DAĞITIM ANONİM ŞİRKETİ | | | 348 | 641 | | | 371 | 834 | | | | |
| | Teslim Eden Lisans Sahibi Toplam | | | 708 | 793 | | | 1.139 | 1.458 | | | | |
| ŞİRT | BP PETROLLERİ ANONİM ŞİRKETİ | 1.902 | | | | | | | | | | | |
| | OMV PETROL OFİSİ ANONİM ŞİRKETİ | | | 103 | 78 | | | | | | | | |
| | Teslim Eden Lisans Sahibi Toplam | 1.902 | | 103 | 78 | | | | | | | | |
| SİNOP | OMV PETROL OFİSİ ANONİM ŞİRKETİ | | | 114 | 19 | | | 5.060 | 2.905 | | | | |
| | Teslim Eden Lisans Sahibi Toplam | | | 114 | 19 | | | 5.060 | 2.905 | | | | |
| SİVAS | AKPET AKARYAKIT DAĞITIM ANONİM ŞİRKETİ | | | | | | | | | | | 7.595 | |
| | OMV PETROL OFİSİ ANONİM ŞİRKETİ | | | 791 | 252 | | | 3.950 | 61 | | | 8.451 | 14.637 |
| | SHELL & TURCAS PETROL A.Ş. | | | | | | | | 114 | | | | |
| | TP PETROL DAĞITIM ANONİM ŞİRKETİ | 3.697 | 0 | 430 | 1.053 | | | 700 | 570 | | | | |
| | Teslim Eden Lisans Sahibi Toplam | 3.697 | 0 | 1.221 | 1.305 | | | 4.650 | 745 | | | 16.046 | 14.637 |
| ŞANLIURFA | OMV PETROL OFİSİ ANONİM ŞİRKETİ | | | 114 | 64 | | | 3.471 | | | | | |
| | SHELL & TURCAS PETROL A.Ş. | | | | | | | 519 | 385 | | | | |
| | TP PETROL DAĞITIM ANONİM ŞİRKETİ | | | | | | | | 4.016 | | | | |
| | Teslim Eden Lisans Sahibi Toplam | | | 114 | 64 | | | 3.990 | 4.401 | | | | |
| ŞİRNAK | BP PETROLLERİ ANONİM ŞİRKETİ | 4.458 | 5.785 | | | | | | | | | | |
| | OMV PETROL OFİSİ ANONİM ŞİRKETİ | | | 64 | 48 | | | | | | | | |
| | Teslim Eden Lisans Sahibi Toplam | 4.458 | 5.785 | 64 | 48 | | | | | | | | |
| TEKİRDAĞ | OMV PETROL OFİSİ ANONİM ŞİRKETİ | | | 758 | 298 | | | 22.220 | 25.781 | | | | |
| | SHELL & TURCAS PETROL A.Ş. | | | | | | | 539 | 543 | | | | |
| | TP PETROL DAĞITIM ANONİM ŞİRKETİ | | | | | | | 1.119 | 954 | | | | |
| | Teslim Eden Lisans Sahibi Toplam | | | 758 | 298 | | | 23.878 | 27.278 | | | | |
| TOKAT | OMV PETROL OFİSİ ANONİM ŞİRKETİ | | | 76 | 18 | | | 120 | | | | | |
| | OPET PETROL CÜLÜK ANONİM ŞİRKETİ | 293 | | | | | | | | | | | |
| | Teslim Eden Lisans Sahibi Toplam | 293 | | 76 | 18 | | | 120 | | | | | |
| TRABZON | OMV PETROL OFİSİ ANONİM ŞİRKETİ | 1.451 | 1.144 | 477 | 146 | | | 311 | 306 | | | | |
| | SHELL & TURCAS PETROL A.Ş. | | | | | | | 427 | 453 | | | | |
| | TP PETROL DAĞITIM ANONİM ŞİRKETİ | | | 834 | 154 | | | 249 | 407 | | | | |
| | Teslim Eden Lisans Sahibi Toplam | 1.451 | 1.144 | 1.311 | 300 | | | 987 | 1.166 | | | | |



| İller | Teslim Eden Lisans Sahibi | Fuel Oil (Kükürt Oranı %0.1i geçen ancak %1i geçmeyenler) | | Kalorifer Yakıtı (Kükürt Oranı %0.1i geçen ancak %1i geçmeyenler) | | Kurşunsuz Benzin 95 Oktan | | Motorin | | Motorin (Biodizel ihtiva eden) | | Yüksek Kükürtlü Fuel Oil (Kükürt oranı %1i geçenler) | |
|--|---|---|---------|---|--------|---------------------------|------|-----------|---------|--------------------------------|-------|--|--------|
| | | 2013 | 2014 | 2013 | 2014 | 2013 | 2014 | 2013 | 2014 | 2013 | 2014 | 2013 | 2014 |
| VAN | OMV PETROL OFİSİ ANONİM ŞİRKETİ | | | 583 | 330 | | | 664 | 180 | | | | |
| | OPET PETROLCÜLÜK ANONİM ŞİRKETİ | 6.309 | 4.104 | | | | | | | | | | |
| | SHELL & TURCAS PETROL A.Ş. | | | | | | | | 99 | | | | |
| | TP PETROL DAĞITIM ANONİM ŞİRKETİ | | | 957 | 1.145 | | | 971 | 647 | | | | |
| | Teslim Eden Lisans Sahibi Toplam | 6.309 | 4.104 | 1.540 | 1.475 | | | 1.635 | 926 | | | | |
| YOZGAT | OPET PETROLCÜLÜK ANONİM ŞİRKETİ | 193 | 380 | | | | | | | | | | |
| | SHELL & TURCAS PETROL A.Ş. | | | | | | | 38 | 970 | | | | |
| | Teslim Eden Lisans Sahibi Toplam | 193 | 380 | | | | | 38 | 970 | | | | |
| ZONGULDAK | TP PETROL DAĞITIM ANONİM ŞİRKETİ | 3.654 | 3.351 | | | | | 49 | 25 | | | | |
| | Teslim Eden Lisans Sahibi Toplam | 3.654 | 3.351 | | | | | 49 | 25 | | | | |
| İller Genel Toplam | | 189.048 | 250.337 | 32.484 | 30.297 | 6 | 2 | 1.146.314 | 681.570 | 13.389 | 5.875 | 16.554 | 16.585 |
| Tüm İllerin Firmalara Göre Genel Toplamı | AKPET AKARYAKIT DAĞITIM ANONİM ŞİRKETİ | | | | | | | 1.155 | 13 | | | 7.595 | |
| | ALTINBAŞ PETROL VE TİCARET ANONİM ŞİRKETİ | | | 670 | 1.047 | | | 7.918 | 1.788 | | | | |
| | BALPET PETROL ÜRÜNLERİ TAŞIMACILIK SANAYİ VE TİCARET ANONİM ŞİRKETİ | | | | | | | 14.728 | 7.255 | | | | |
| | BP PETROLLERİ ANONİM ŞİRKETİ | 17.674 | 23.046 | | | | | 10.926 | 10.590 | | 116 | | |
| | ERK PETROL YATIRIMLARI ANONİM ŞİRKETİ | | | | | | | 47 | | | | | |
| | MİLAN PETROL SANAYİ VE TİCARET ANONİM ŞİRKETİ | | | | | | | 13.238 | 337 | | | | |
| | OMV PETROL OFİSİ ANONİM ŞİRKETİ | 11.592 | 5.116 | 13.924 | 7.169 | | | 135.047 | 195.566 | | | 8.959 | 16.585 |
| | OPET PETROLCÜLÜK ANONİM ŞİRKETİ | 31.096 | 38.674 | | | | | 196.519 | 159.911 | | 124 | | |
| | PETLİNE PETROL ÜRÜNLERİ TİCARET ANONİM ŞİRKETİ | | | | | | | 546.367 | | | | | |
| | SHELL & TURCAS PETROL A.Ş. | | | | | | | 23.818 | 25.806 | | | | |
| | TOTAL OİL TÜRKİYE ANONİM ŞİRKETİ | | | | | 6 | 2 | 10.736 | 6.208 | 23 | 8 | | |
| | TP PETROL DAĞITIM ANONİM ŞİRKETİ | 128.686 | 183.501 | 17.890 | 22.081 | | | 185.815 | 274.096 | 13.366 | 5.627 | | |



Tablo 31: Aralık 2014 İllere Göre Serbest Kullanıcıya Teslimler (ton)

| İller | Teslim Eden Lisans Sahibi | Fuel Oil (Kükürt Oranı %0.1i geçen ancak %1i geçmeyenler) | | Kalarifer Yakıtı (Kükürt Oranı %0.1i geçen ancak %1i geçmeyenler) | | Motorin | | Motorin (Biodizel ihtiva eden) | | Yüksek Kükürtlü Fuel Oil (Kükürt oranı %1i geçenler) | |
|----------|---|---|-------|---|------|---------|--------|--------------------------------|------|--|------|
| | | 2013 | 2014 | 2013 | 2014 | 2013 | 2014 | 2013 | 2014 | 2013 | 2014 |
| ADANA | OMV PETROL OFİSİ ANONİM ŞİRKETİ | | | 25 | | 47 | 47 | | | | |
| | SHELL & TURCAS PETROL A.Ş. | | | | | 39 | 59 | | | | |
| | TP PETROL DAĞITIM ANONİM ŞİRKETİ | | | | | 3.754 | 5.664 | 1.892 | | | |
| | Teslim Eden Lisans Sahibi Toplam | | | 25 | | 3.840 | 5.770 | 1.892 | | | |
| ADİYAMAN | TP PETROL DAĞITIM ANONİM ŞİRKETİ | | | | | 335 | 507 | 768 | 0 | | |
| | Teslim Eden Lisans Sahibi Toplam | | | | | 335 | 507 | 768 | 0 | | |
| AFYON | OPET PETROLÇÜLÜK ANONİM ŞİRKETİ | 1.782 | 2.411 | | | | | | | | |
| | SHELL & TURCAS PETROL A.Ş. | | | | | 19 | 24 | | | | |
| | TP PETROL DAĞITIM ANONİM ŞİRKETİ | | | | | | 0 | | | | |
| | Teslim Eden Lisans Sahibi Toplam | 1.782 | 2.411 | | | 19 | 24 | | | | |
| AKSARAY | SHELL & TURCAS PETROL A.Ş. | | | | | 18 | 18 | | | | |
| | TP PETROL DAĞITIM ANONİM ŞİRKETİ | | | | | | 0 | | | | |
| | Teslim Eden Lisans Sahibi Toplam | | | | | 18 | 18 | | | | |
| AMASYA | TP PETROL DAĞITIM ANONİM ŞİRKETİ | | | | | | 0 | | | | |
| | Teslim Eden Lisans Sahibi Toplam | | | | | | 0 | | | | |
| ANKARA | BALPET PETROL ÜRÜNLERİ TAŞIMACILIK SANAYİ VE TİCARET ANONİM ŞİRKETİ | | | | | | 1.872 | | | | |
| | OMV PETROL OFİSİ ANONİM ŞİRKETİ | | | | | 201 | 169 | | | 508 | |
| | OPET PETROLÇÜLÜK ANONİM ŞİRKETİ | 48 | | | | 31.540 | 9.273 | | | | |
| | SHELL & TURCAS PETROL A.Ş. | | | | | 70 | 56 | | | | |
| | TP PETROL DAĞITIM ANONİM ŞİRKETİ | | | 0 | 51 | 5.246 | 8.486 | 1.380 | 0 | | |
| | Teslim Eden Lisans Sahibi Toplam | 48 | | 0 | 51 | 37.057 | 19.856 | 1.380 | 0 | 508 | |
| ANTALYA | OMV PETROL OFİSİ ANONİM ŞİRKETİ | | | 77 | | 72 | 68 | | | | |
| | SHELL & TURCAS PETROL A.Ş. | | | | | 199 | 169 | | | | |
| | TP PETROL DAĞITIM ANONİM ŞİRKETİ | | | 0 | 98 | 0 | 37 | | | | |
| | Teslim Eden Lisans Sahibi Toplam | | | 77 | 98 | 271 | 274 | | | | |
| ARDAHAN | OMV PETROL OFİSİ ANONİM ŞİRKETİ | | | 26 | | | | | | | |
| | Teslim Eden Lisans Sahibi Toplam | | | 26 | | | | | | | |
| ARTVİN | TP PETROL DAĞITIM ANONİM ŞİRKETİ | 0 | 0 | | | | | | | | |
| | Teslim Eden Lisans Sahibi Toplam | 0 | 0 | | | | | | | | |
| AYDIN | OMV PETROL OFİSİ ANONİM ŞİRKETİ | | | | | 24 | | | | | |
| | SHELL & TURCAS PETROL A.Ş. | | | | | 33 | 19 | | | | |
| | Teslim Eden Lisans Sahibi Toplam | | | | | 57 | 19 | | | | |



| İller | Teslim Eden Lisans Sahibi | Fuel Oil (Kükürt Oranı %0.1i geçen ancak %1i geçmeyenler) | | Kalorifer Yakıtı (Kükürt Oranı %0.1i geçen ancak %1i geçmeyenler) | | Motorin | | Motorin (Biodizel ihtiva eden) | | Yüksek Kükürtlü Fuel Oil (Kükürt oranı %1i geçenler) | |
|------------|----------------------------------|---|------|---|------|---------|-------|--------------------------------|------|--|------|
| | | 2013 | 2014 | 2013 | 2014 | 2013 | 2014 | 2013 | 2014 | 2013 | 2014 |
| BALIKESİR | OMV PETROL OFİSİ ANONİM ŞİRKETİ | | | 39 | | | | | | | |
| | OPET PETROLÇÜLÜK ANONİM ŞİRKETİ | 143 | 153 | | | | | | | | |
| | SHELL & TURCAS PETROL A.Ş. | | | | | 88 | 49 | | | | |
| | TP PETROL DAĞITIM ANONİM ŞİRKETİ | | | | | | 0 | | | | |
| | Teslim Eden Lisans Sahibi Toplam | 143 | 153 | 39 | | 88 | 49 | | | | |
| BARTIN | OMV PETROL OFİSİ ANONİM ŞİRKETİ | | | | | 194 | 48 | | | | |
| | Teslim Eden Lisans Sahibi Toplam | | | | | 194 | 48 | | | | |
| BATMAN | TP PETROL DAĞITIM ANONİM ŞİRKETİ | | | 1.216 | 714 | 1.148 | 1.607 | 606 | 0 | | |
| | Teslim Eden Lisans Sahibi Toplam | | | 1.216 | 714 | 1.148 | 1.607 | 606 | 0 | | |
| BİTLİS | OMV PETROL OFİSİ ANONİM ŞİRKETİ | | | 52 | | | 22 | | | | |
| | Teslim Eden Lisans Sahibi Toplam | | | 52 | | | 22 | | | | |
| Bursa | OMV PETROL OFİSİ ANONİM ŞİRKETİ | | | 40 | | 494 | 264 | | | | |
| | SHELL & TURCAS PETROL A.Ş. | | | | | 27 | 30 | | | | |
| | TP PETROL DAĞITIM ANONİM ŞİRKETİ | 1.458 | 638 | 0 | 121 | 0 | 116 | | 0 | | |
| | Teslim Eden Lisans Sahibi Toplam | 1.458 | 638 | 40 | 121 | 521 | 410 | | 0 | | |
| ÇANAKKALE | OMV PETROL OFİSİ ANONİM ŞİRKETİ | | | 20 | | 1.056 | | | | | |
| | OPET PETROLÇÜLÜK ANONİM ŞİRKETİ | | | | | 160 | 106 | | | | |
| | SHELL & TURCAS PETROL A.Ş. | | | | | 39 | 40 | | | | |
| | TP PETROL DAĞITIM ANONİM ŞİRKETİ | | | | | 0 | 0 | | | | |
| | Teslim Eden Lisans Sahibi Toplam | | | 20 | | 1.255 | 146 | | | | |
| ÇORUM | OMV PETROL OFİSİ ANONİM ŞİRKETİ | | | 19 | | 411 | 397 | | | | |
| | SHELL & TURCAS PETROL A.Ş. | | | | | 37 | 33 | | | | |
| | Teslim Eden Lisans Sahibi Toplam | | | 19 | | 448 | 430 | | | | |
| DIYARBAKIR | OMV PETROL OFİSİ ANONİM ŞİRKETİ | | | 109 | | 73 | | | | | |
| | SHELL & TURCAS PETROL A.Ş. | | | | | 59 | 26 | | | | |
| | TP PETROL DAĞITIM ANONİM ŞİRKETİ | | | 0 | 104 | 0 | 50 | | | | |
| | Teslim Eden Lisans Sahibi Toplam | | | 109 | 104 | 132 | 76 | | | | |
| DÜZCE | SHELL & TURCAS PETROL A.Ş. | | | | | 55 | 55 | | | | |
| | Teslim Eden Lisans Sahibi Toplam | | | | | 55 | 55 | | | | |
| EDİRNE | OMV PETROL OFİSİ ANONİM ŞİRKETİ | | | 56 | | | | | | | |
| | Teslim Eden Lisans Sahibi Toplam | | | 56 | | | | | | | |
| ELAZIĞ | OMV PETROL OFİSİ ANONİM ŞİRKETİ | | | 47 | | 52 | 73 | | | | |
| | TP PETROL DAĞITIM ANONİM ŞİRKETİ | | | 0 | 79 | 0 | 50 | | | | |
| | Teslim Eden Lisans Sahibi Toplam | | | 47 | 79 | 52 | 123 | | | | |



| İller | Teslim Eden Lisans Sahibi | Fuel Oil (Kükürt Oranı %0.1i geçen ancak %1i geçmeyenler) | | Kalorifer Yakıtı (Kükürt Oranı %0.1i geçen ancak %1i geçmeyenler) | | Motorin | | Motorin (Biodizel ihtiva eden) | | Yüksek Kükürtlü Fuel Oil (Kükürt oranı %1i geçenler) | |
|--------------------|---|---|------|---|------|---------|--------|--------------------------------|------|--|------|
| | | 2013 | 2014 | 2013 | 2014 | 2013 | 2014 | 2013 | 2014 | 2013 | 2014 |
| Erzurum | OMV PETROL OFİSİ ANONİM ŞİRKETİ | | | 103 | | 97 | | | | | |
| | SHELL & TURCAS PETROL A.Ş. | | | | | 39 | 38 | | | | |
| | TP PETROL DAĞITIM ANONİM ŞİRKETİ | | | 0 | 0 | 0 | 0 | | | | |
| | Teslim Eden Lisans Sahibi Toplam | | | 103 | 0 | 136 | 38 | | | | |
| ESKİŞEHİR | SHELL & TURCAS PETROL A.Ş. | | | | | 21 | 30 | | | | |
| | TP PETROL DAĞITIM ANONİM ŞİRKETİ | | | | | | 25 | | 0 | | |
| | Teslim Eden Lisans Sahibi Toplam | | | | | 21 | 55 | | 0 | | |
| GAZİANTEP | OMV PETROL OFİSİ ANONİM ŞİRKETİ | | | | | 40 | | | | | |
| | SHELL & TURCAS PETROL A.Ş. | | | | | 36 | 36 | | | | |
| | Teslim Eden Lisans Sahibi Toplam | | | | | 76 | 36 | | | | |
| İĞDIR | TP PETROL DAĞITIM ANONİM ŞİRKETİ | | | | | | 0 | | | | |
| | Teslim Eden Lisans Sahibi Toplam | | | | | | 0 | | | | |
| İÇEL | OMV PETROL OFİSİ ANONİM ŞİRKETİ | | | | | 80 | | | | | |
| | SHELL & TURCAS PETROL A.Ş. | | | | | 40 | 22 | | | | |
| | TP PETROL DAĞITIM ANONİM ŞİRKETİ | | | 0 | 51 | 0 | 166 | | | | |
| | Teslim Eden Lisans Sahibi Toplam | | | 0 | 51 | 120 | 188 | | | | |
| İSTANBUL (ANADOLU) | OMV PETROL OFİSİ ANONİM ŞİRKETİ | 45 | | 19 | | 4.974 | 4.197 | | | | |
| | OPET PETROLÇÜLÜK ANONİM ŞİRKETİ | | | | | | 244 | | | | |
| | SHELL & TURCAS PETROL A.Ş. | | | | | 137 | 713 | | | | |
| | TP PETROL DAĞITIM ANONİM ŞİRKETİ | | | | | 118 | | 98 | | | |
| | Teslim Eden Lisans Sahibi Toplam | 45 | | 19 | | 5.229 | 5.154 | 98 | | | |
| İSTANBUL (AVRUPA) | BP PETROLLERİ ANONİM ŞİRKETİ | | 69 | | | | 373 | | 66 | | |
| | OMV PETROL OFİSİ ANONİM ŞİRKETİ | | | 38 | | 996 | 5.041 | | | | |
| | OPET PETROLÇÜLÜK ANONİM ŞİRKETİ | | | | | 11.038 | 3.806 | | | | |
| | SHELL & TURCAS PETROL A.Ş. | | | | | 116 | 129 | | | | |
| | TOTAL OİL TÜRKİYE ANONİM ŞİRKETİ | | | | | 1.290 | 492 | 23 | 0 | | |
| | TP PETROL DAĞITIM ANONİM ŞİRKETİ | | 0 | 0 | 160 | 0 | 32.775 | | | | |
| | Teslim Eden Lisans Sahibi Toplam | | 69 | 38 | 160 | 13.440 | 42.616 | 23 | 66 | | |
| İZMİR | ALTINBAŞ PETROL VE TİCARET ANONİM ŞİRKETİ | | | | | 125 | | | | | |
| | OMV PETROL OFİSİ ANONİM ŞİRKETİ | | | 35 | | 251 | 271 | | | | |
| | OPET PETROLÇÜLÜK ANONİM ŞİRKETİ | | | | | 3.388 | 3.990 | | | | |
| | SHELL & TURCAS PETROL A.Ş. | | | | | 61 | 39 | | | | |
| | TP PETROL DAĞITIM ANONİM ŞİRKETİ | | | 0 | 17 | 1.157 | 67 | | | | |
| | Teslim Eden Lisans Sahibi Toplam | | | 35 | 17 | 4.982 | 4.367 | | | | |



| İller | Teslim Eden Lisans Sahibi | Fuel Oil (Kükürt Oranı %0.1i geçen ancak %1i geçmeyenler) | | Kalorifer Yakıtı (Kükürt Oranı %0.1i geçen ancak %1i geçmeyenler) | | Motorin | | Motorin (Biodizel ihtiva eden) | | Yüksek Kükürtlü Fuel Oil (Kükürt oranı %1i geçenler) | |
|---------------|---|---|-------|---|------|---------|-------|--------------------------------|------|--|------|
| | | 2013 | 2014 | 2013 | 2014 | 2013 | 2014 | 2013 | 2014 | 2013 | 2014 |
| KAHRAMANMARAŞ | ALTINBAŞ PETROL VE TİCARET ANONİM ŞİRKETİ | | | 308 | | 133 | 109 | | | | |
| | OMV PETROL OFİSİ ANONİM ŞİRKETİ | | | | | 20 | | | | | |
| | TP PETROL DAĞITIM ANONİM ŞİRKETİ | 2.322 | 7.273 | | | 0 | 1.596 | 848 | | | |
| | Teslim Eden Lisans Sahibi Toplam | 2.322 | 7.273 | 308 | | 153 | 1.705 | 848 | | | |
| KARS | OMV PETROL OFİSİ ANONİM ŞİRKETİ | | | 51 | | 27 | 450 | | | | |
| | TP PETROL DAĞITIM ANONİM ŞİRKETİ | | | 0 | 157 | 0 | 19 | | | | |
| | Teslim Eden Lisans Sahibi Toplam | | | 51 | 157 | 27 | 469 | | | | |
| KASTAMONU | AKPET AKARYAKIT DAĞITIM ANONİM ŞİRKETİ | | | | | 119 | | | | | |
| | OMV PETROL OFİSİ ANONİM ŞİRKETİ | | | 150 | | 621 | 872 | | | | |
| | TP PETROL DAĞITIM ANONİM ŞİRKETİ | | | 0 | 127 | 0 | 75 | 0 | | | |
| | Teslim Eden Lisans Sahibi Toplam | | | 150 | 127 | 740 | 947 | 0 | | | |
| KAYSERİ | OMV PETROL OFİSİ ANONİM ŞİRKETİ | | | 91 | | 195 | | | | | |
| | SHELL & TURCAS PETROL A.Ş. | | | | | 38 | 25 | | | | |
| | TP PETROL DAĞITIM ANONİM ŞİRKETİ | | | 0 | 102 | 0 | 75 | | | | |
| | Teslim Eden Lisans Sahibi Toplam | | | 91 | 102 | 233 | 100 | | | | |
| KIRIKKALE | SHELL & TURCAS PETROL A.Ş. | | | | | 245 | 530 | | | | |
| | Teslim Eden Lisans Sahibi Toplam | | | | | 245 | 530 | | | | |
| KIRKLARELİ | OPET PETROLÇÜLÜK ANONİM ŞİRKETİ | | | | | | 54 | | | | |
| | TP PETROL DAĞITIM ANONİM ŞİRKETİ | | | | | 0 | 17 | | | | |
| | Teslim Eden Lisans Sahibi Toplam | | | | | 0 | 71 | | | | |
| KIRŞEHİR | TP PETROL DAĞITIM ANONİM ŞİRKETİ | | | | | | 0 | | | | |
| | Teslim Eden Lisans Sahibi Toplam | | | | | | 0 | | | | |
| KOCAELİ | OMV PETROL OFİSİ ANONİM ŞİRKETİ | | | 96 | | 11.744 | 1.583 | | | | |
| | SHELL & TURCAS PETROL A.Ş. | | | | | 112 | 27 | | | | |
| | TP PETROL DAĞITIM ANONİM ŞİRKETİ | | | 0 | 0 | | | | | | |
| | Teslim Eden Lisans Sahibi Toplam | | | 96 | 0 | 11.856 | 1.610 | | | | |
| KONYA | OMV PETROL OFİSİ ANONİM ŞİRKETİ | | | 156 | | 160 | | | | | |
| | OPET PETROLÇÜLÜK ANONİM ŞİRKETİ | | | | | 842 | 935 | | | | |
| | SHELL & TURCAS PETROL A.Ş. | | | | | 27 | 27 | | | | |
| | TP PETROL DAĞITIM ANONİM ŞİRKETİ | | | 0 | 154 | 0 | 150 | | | | |
| | Teslim Eden Lisans Sahibi Toplam | | | 156 | 154 | 1.029 | 1.112 | | | | |



| İller | Teslim Eden Lisans Sahibi | Fuel Oil (Kükürt Oranı %0.1i geçen ancak %1i geçmeyenler) | | Kalorifer Yakıtı (Kükürt Oranı %0.1i geçen ancak %1i geçmeyenler) | | Motorin | | Motorin (Biodizel ihtiva eden) | | Yüksek Kükürtlü Fuel Oil (Kükürt oranı %1i geçenler) | |
|---------|----------------------------------|---|-------|---|------|---------|------|--------------------------------|------|--|------|
| | | 2013 | 2014 | 2013 | 2014 | 2013 | 2014 | 2013 | 2014 | 2013 | 2014 |
| KÜTAHYA | BP PETROLLERİ ANONİM ŞİRKETİ | | | | | 1.210 | 586 | | | | |
| | OMV PETROL OFİSİ ANONİM ŞİRKETİ | | | | | 364 | 240 | | | | |
| | SHELL & TURCAS PETROL A.Ş. | | | | | 290 | | | | | |
| | TP PETROL DAĞITIM ANONİM ŞİRKETİ | 289 | 302 | | | 0 | 0 | | | | |
| | Teslim Eden Lisans Sahibi Toplam | 289 | 302 | | | 1.864 | 826 | | | | |
| MALATYA | SHELL & TURCAS PETROL A.Ş. | | | | | 141 | 152 | | | | |
| | TP PETROL DAĞITIM ANONİM ŞİRKETİ | | | | | | 0 | | | | |
| | Teslim Eden Lisans Sahibi Toplam | | | | | 141 | 152 | | | | |
| MANİSA | OPET PETROLCÜLÜK ANONİM ŞİRKETİ | | | | | 1.132 | 935 | | | | |
| | TP PETROL DAĞITIM ANONİM ŞİRKETİ | 1.219 | 3.964 | | | | | | | | |
| | Teslim Eden Lisans Sahibi Toplam | 1.219 | 3.964 | | | 1.132 | 935 | | | | |
| MARDİN | BP PETROLLERİ ANONİM ŞİRKETİ | 175 | | | | | | | | | |
| | OMV PETROL OFİSİ ANONİM ŞİRKETİ | | | | 26 | | | | | | |
| | Teslim Eden Lisans Sahibi Toplam | 175 | | | 26 | | | | | | |
| MUĞLA | OPET PETROLCÜLÜK ANONİM ŞİRKETİ | | | | | 280 | | | | | |
| | SHELL & TURCAS PETROL A.Ş. | | | | | 40 | 39 | | | | |
| | TP PETROL DAĞITIM ANONİM ŞİRKETİ | 2.129 | 200 | | | 0 | 53 | | | | |
| | Teslim Eden Lisans Sahibi Toplam | 2.129 | 200 | | | 320 | 92 | | | | |
| MUŞ | OMV PETROL OFİSİ ANONİM ŞİRKETİ | | | | 50 | | | | | | |
| | OPET PETROLCÜLÜK ANONİM ŞİRKETİ | | 358 | | | | | | | | |
| | Teslim Eden Lisans Sahibi Toplam | | 358 | | 50 | | | | | | |
| NİĞDE | OPET PETROLCÜLÜK ANONİM ŞİRKETİ | 48 | | | | | | | | | |
| | SHELL & TURCAS PETROL A.Ş. | | | | | | 27 | | | | |
| | Teslim Eden Lisans Sahibi Toplam | 48 | | | | | 27 | | | | |
| ORDU | OMV PETROL OFİSİ ANONİM ŞİRKETİ | | | | 19 | | | | | | |
| | Teslim Eden Lisans Sahibi Toplam | | | | 19 | | | | | | |
| SAKARYA | SHELL & TURCAS PETROL A.Ş. | | | | | 37 | 37 | | | | |
| | Teslim Eden Lisans Sahibi Toplam | | | | | 37 | 37 | | | | |
| SAMSUN | OMV PETROL OFİSİ ANONİM ŞİRKETİ | | | | 38 | 25 | 21 | | | | |
| | SHELL & TURCAS PETROL A.Ş. | | | | | 32 | 50 | | | | |
| | TP PETROL DAĞITIM ANONİM ŞİRKETİ | | | | 0 | 77 | 0 | 97 | | | |
| | Teslim Eden Lisans Sahibi Toplam | | | | 38 | 77 | 57 | 168 | | | |
| SİİRT | OMV PETROL OFİSİ ANONİM ŞİRKETİ | | | | 25 | | | | | | |
| | Teslim Eden Lisans Sahibi Toplam | | | | 25 | | | | | | |
| SİNOP | OMV PETROL OFİSİ ANONİM ŞİRKETİ | | | | 38 | 339 | 121 | | | | |
| | Teslim Eden Lisans Sahibi Toplam | | | | 38 | 339 | 121 | | | | |



| İller | Teslim Eden Lisans Sahibi | Fuel Oil (Kükürt Oranı %0.1i geçen ancak %1i geçmeyenler) | | Kalorifer Yakıtı (Kükürt Oranı %0.1i geçen ancak %1i geçmeyenler) | | Motorin | | Motorin (Biodizel ihtiva eden) | | Yüksek Kükürtlü Fuel Oil (Kükürt oranı %1i geçenler) | |
|--------------------|----------------------------------|---|--------|---|-------|---------|--------|--------------------------------|------|--|-------|
| | | 2013 | 2014 | 2013 | 2014 | 2013 | 2014 | 2013 | 2014 | 2013 | 2014 |
| SİVAS | OMV PETROL OFİSİ ANONİM ŞİRKETİ | | | 154 | | 158 | | | | 1.011 | 1.010 |
| | SHELL & TURCAS PETROL A.Ş. | | | | | | 19 | | | | |
| | TP PETROL DAĞITIM ANONİM ŞİRKETİ | 0 | | 0 | 153 | 0 | 97 | | | | |
| | Teslim Eden Lisans Sahibi Toplam | 0 | | 154 | 153 | 158 | 116 | | | 1.011 | 1.010 |
| ŞANLIURFA | OMV PETROL OFİSİ ANONİM ŞİRKETİ | | | | | 125 | | | | | |
| | SHELL & TURCAS PETROL A.Ş. | | | | | 40 | 17 | | | | |
| | TP PETROL DAĞITIM ANONİM ŞİRKETİ | | | | | | 334 | | | | |
| | Teslim Eden Lisans Sahibi Toplam | | | | | 165 | 351 | | | | |
| TEKİRDAĞ | OMV PETROL OFİSİ ANONİM ŞİRKETİ | | | 38 | | 21.999 | 4.157 | | | | |
| | SHELL & TURCAS PETROL A.Ş. | | | | | 60 | 40 | | | | |
| | TP PETROL DAĞITIM ANONİM ŞİRKETİ | | | | | 98 | 140 | | | | |
| | Teslim Eden Lisans Sahibi Toplam | | | 38 | | 22.157 | 4.337 | | | | |
| TOKAT | OMV PETROL OFİSİ ANONİM ŞİRKETİ | | | | | 21 | | | | | |
| | Teslim Eden Lisans Sahibi Toplam | | | | | 21 | | | | | |
| TRABZON | OMV PETROL OFİSİ ANONİM ŞİRKETİ | | | | | 60 | | | | | |
| | SHELL & TURCAS PETROL A.Ş. | | | | | 38 | 31 | | | | |
| | TP PETROL DAĞITIM ANONİM ŞİRKETİ | | | 0 | 154 | 0 | 125 | | | | |
| | Teslim Eden Lisans Sahibi Toplam | | | 0 | 154 | 98 | 156 | | | | |
| VAN | OMV PETROL OFİSİ ANONİM ŞİRKETİ | | | 25 | | 49 | | | | | |
| | OPET PETROLÇÜLÜK ANONİM ŞİRKETİ | 1.433 | 1.071 | | | | | | | | |
| | SHELL & TURCAS PETROL A.Ş. | | | | | | 57 | | | | |
| | TP PETROL DAĞITIM ANONİM ŞİRKETİ | | | 0 | 129 | 0 | 46 | | | | |
| | Teslim Eden Lisans Sahibi Toplam | 1.433 | 1.071 | 25 | 129 | 49 | 103 | | | | |
| YOZGAT | SHELL & TURCAS PETROL A.Ş. | | | | | 38 | | | | | |
| | Teslim Eden Lisans Sahibi Toplam | | | | | 38 | | | | | |
| ZONGULDAK | TP PETROL DAĞITIM ANONİM ŞİRKETİ | 462 | 78 | | | 0 | 0 | | | | |
| | Teslim Eden Lisans Sahibi Toplam | 462 | 78 | | | 0 | 0 | | | | |
| İller Genel Toplam | | 11.553 | 16.517 | 3.186 | 2.448 | 110.402 | 95.804 | 5.615 | 66 | 1.519 | 1.010 |



| İller | Teslim Eden Lisans Sahibi | Fuel Oil (Kükürt Oranı %0.1i geçen ancak %1i geçmeyenler) | | Kalorifer Yakıtı (Kükürt Oranı %0.1i geçen ancak %1i geçmeyenler) | | Motorin | | Motorin (Biodizel ihtiva eden) | | Yüksek Kükürtlü Fuel Oil (Kükürt oranı %1i geçenler) | |
|--|---|---|-------|---|--------|---------|--------|--------------------------------|------|--|-------|
| | | 2013 | 2014 | 2013 | 2014 | 2013 | 2014 | 2013 | 2014 | 2013 | 2014 |
| Tüm İllerin Firmalara Göre Genel Toplamı | AKPET AKARYAKIT DAĞITIM ANONİM ŞİRKETİ | | | | | 119 | | | | | |
| | ALTINBAŞ PETROL VE TİCARET ANONİM ŞİRKETİ | | | 308 | | 258 | 109 | | | | |
| | BALPET PETROL ÜRÜNLERİ TAŞIMACILIK SANAYİ VE TİCARET ANONİM ŞİRKETİ | | | | | | 1.872 | | | | |
| | BP PETROLLERİ ANONİM ŞİRKETİ | 175 | 69 | | | 1.210 | 959 | | 66 | | |
| | OMV PETROL OFİSİ ANONİM ŞİRKETİ | 45 | | 1.662 | | 44.991 | 18.019 | | | 1.519 | 1.010 |
| | OPET PETROLÇÜLÜK ANONİM ŞİRKETİ | 3.454 | 3.993 | | | 48.380 | 19.343 | | | | |
| | SHELL & TURCAS PETROL A.Ş. | | | | | 2.298 | 2.636 | | | | |
| | TOTAL OİL TÜRKİYE ANONİM ŞİRKETİ | | | | | 1.290 | 492 | 23 | 0 | | |
| TP PETROL DAĞITIM ANONİM ŞİRKETİ | 7.879 | 12.455 | 1.216 | 2.448 | 11.856 | 52.374 | 5.592 | 0 | | | |

Tablo 32: Ocak - Aralık 2014 İllere Göre Bayiye Teslimler (ton)
(Bayilere yapılan toplam teslim miktarıdır)

| İller | 2710 12 45 00 11 Kurşunsuz Benzin 95 Oktan | 2710 12 45 00 12 Katılı Kurşunsuz Benzin 95 Oktan | 2710 19 62 00 11 Fuel Oil Kükürt Oranı Yüzde011 geçmeyenler | 2710 12 49 00 11 Kurşunsuz Benzin 98 Oktan | 2710 19 25 00 11 Gazyağı | 2710 19 43 00 11 Motorin | 2710 19 62 00 10 Kalorifer Yakıtı Kükürt Oranı Yüzde011 geçmeyenler | 2710 20 11 00 11 Motorin Biodizel ihtiva eden | 2710 19 64 00 10 Kalorifer Yakıtı Kükürt Oranı Yüzde011 geçen ancak Yüzde11 geçmeyenler | 2710 19 64 00 11 Fuel Oil Kükürt Oranı Yüzde011 geçen ancak Yüzde11 geçmeyenler | 2710 19 68 00 11 Yüksek Kükürtlü Fuel Oil Kükürt oranı Yüzde11 geçenler | Ürün Toplam |
|-----------|---|--|--|--|--------------------------------|-----------------------------|---|---|--|--|---|-------------|
| ADANA | 42.948 | 22 | 0 | 8 | 788 | 366.705 | 40 | 31.018 | 6.252 | 3.551 | 2.319 | 453.651 |
| ADIYAMAN | 5.603 | 117 | 0 | 12 | 1 | 76.732 | 0 | 1.342 | 285 | 27 | 0 | 84.119 |
| AFYON | 14.025 | 6 | 0 | 65 | 1.881 | 170.652 | 42 | 17.764 | 551 | 6 | 0 | 204.992 |
| AĞRI | 3.184 | 11 | 0 | 36 | 185 | 31.383 | 0 | 2.488 | 943 | 0 | 50 | 38.280 |
| AKSARAY | 6.427 | 29 | 0 | 16 | 68 | 83.643 | 0 | 3.741 | 82 | 0 | 76 | 94.082 |
| AMASYA | 5.989 | 2 | 0 | 13 | 102 | 71.709 | 0 | 12.278 | 46 | 0 | 125 | 90.264 |
| ANKARA | 166.333 | 286 | 0 | 32 | 3.209 | 1.237.921 | 148 | 34.984 | 9.077 | 5.993 | 1.167 | 1.459.150 |
| ANTALYA | 83.930 | 10 | 0 | 137 | 474 | 613.821 | 19 | 1.122 | 2.738 | 0 | 0 | 702.251 |
| ARDAHAN | 1.534 | 0 | 0 | 0 | 38 | 20.191 | 0 | 1.347 | 59 | 0 | 0 | 23.169 |
| ARTVİN | 3.044 | 0 | 0 | 0 | 2 | 30.604 | 0 | 2.662 | 662 | 0 | 0 | 36.974 |
| AYDIN | 31.982 | 0 | 0 | 19 | 1.087 | 281.492 | 0 | 24.446 | 3.620 | 250 | 0 | 342.896 |
| BALIKESİR | 37.978 | 0 | 0 | 54 | 414 | 285.311 | 43 | 42.450 | 2.565 | 3.854 | 0 | 372.669 |
| BARTIN | 3.998 | 0 | 0 | 27 | 0 | 36.087 | 0 | 2.259 | 601 | 51 | 0 | 43.023 |
| BATMAN | 5.051 | 6 | 0 | 0 | 0 | 57.026 | 4.819 | 2.333 | 8.959 | 97 | 41 | 78.332 |
| BAYBURT | 1.010 | 0 | 0 | 0 | 0 | 11.470 | 0 | 1.812 | 0 | 0 | 0 | 14.292 |
| BİLECİK | 4.795 | 0 | 0 | 25 | 0 | 58.824 | 0 | 4.108 | 59 | 61 | 0 | 67.872 |
| BİNGÖL | 2.057 | 0 | 0 | 0 | 0 | 29.793 | 0 | 3.218 | 1.115 | 0 | 0 | 36.183 |
| BİTLİS | 2.449 | 5 | 0 | 2 | 0 | 25.485 | 0 | 638 | 761 | 74 | 0 | 29.414 |
| BOLU | 11.512 | 2 | 0 | 49 | 449 | 123.398 | 10 | 6.221 | 1.046 | 688 | 0 | 143.375 |
| BURDUR | 6.319 | 2 | 25 | 21 | 482 | 87.657 | 0 | 118 | 2.312 | 0 | 0 | 96.936 |
| Bursa | 80.622 | 0 | 0 | 65 | 2.432 | 537.621 | 91 | 76.717 | 5.271 | 474 | 0 | 703.293 |
| ÇANAKKALE | 19.601 | 14 | 0 | 40 | 35 | 123.270 | 0 | 15.419 | 156 | 0 | 0 | 158.535 |
| ÇANKIRI | 3.255 | 0 | 0 | 10 | 181 | 43.725 | 0 | 2.463 | 224 | 204 | 0 | 50.062 |
| ÇORUM | 8.456 | 0 | 0 | 60 | 343 | 131.077 | 10 | 11.081 | 409 | 36 | 66 | 151.538 |



| İller | 2710 12 45 00 11 Kurşunsuz Benzin 95 Oktan | 2710 12 45 00 12 Katılı Kurşunsuz Benzin 95 Oktan | 2710 19 62 00 11 Fuel Oil Kükürt Oranı Yüzde011 geçmeyenler | 2710 12 49 00 11 Kurşunsuz Benzin 98 Oktan | 2710 19 25 00 11 Gazyağı | 2710 19 43 00 11 Motorin | 2710 19 62 00 10 Kalorifer Yakıtı Kükürt Oranı Yüzde011 geçmeyenler | 2710 20 11 00 11 Motorin Biodizel ihtiva eden | 2710 19 64 00 10 Kalorifer Yakıtı Kükürt Oranı Yüzde011 geçen ancak Yüzde11 geçmeyenler | 2710 19 64 00 11 Fuel Oil Kükürt Oranı Yüzde011 geçen ancak Yüzde11 geçmeyenler | 2710 19 68 00 11 Yüksek Kükürtlü Fuel Oil Kükürt oranı Yüzde11 geçenler | Ürün Toplam |
|--------------------|---|--|--|--|--------------------------------|-----------------------------|---|---|--|--|---|-------------|
| DENİZLİ | 23.704 | 20 | 0 | 62 | 459 | 264.636 | 0 | 29.739 | 1.484 | 265 | 0 | 320.369 |
| DIYARBAKIR | 14.507 | 3 | 0 | 0 | 39 | 130.017 | 14 | 7.576 | 6.712 | 0 | 0 | 158.868 |
| DÜZCE | 9.885 | 0 | 0 | 21 | 76 | 91.092 | 0 | 11.869 | 1.500 | 223 | 0 | 114.666 |
| EDİRNE | 15.695 | 0 | 0 | 28 | 0 | 246.448 | 37 | 63 | 426 | 245 | 0 | 262.942 |
| ELAZIĞ | 8.289 | 0 | 0 | 4 | 160 | 111.787 | 0 | 5.159 | 1.024 | 64 | 0 | 126.487 |
| ERZİNCAN | 4.309 | 12 | 0 | 5 | 29 | 48.327 | 0 | 3.296 | 595 | 0 | 0 | 56.573 |
| Erzurum | 10.602 | 3 | 0 | 2 | 35 | 100.612 | 0 | 8.536 | 309 | 582 | 0 | 120.681 |
| ESKİŞEHİR | 22.967 | 0 | 0 | 8 | 463 | 223.397 | 0 | 25.205 | 3.062 | 4.520 | 0 | 279.622 |
| GAZİANTEP | 36.986 | 5 | 0 | 0 | 52 | 330.897 | 0 | 23.971 | 2.868 | 23.833 | 0 | 418.612 |
| GİRESUN | 6.455 | 0 | 0 | 0 | 36 | 66.590 | 0 | 9.795 | 1.470 | 0 | 0 | 84.346 |
| GÜMÜŞHANE | 1.669 | 0 | 0 | 0 | 0 | 26.243 | 0 | 4.836 | 422 | 506 | 0 | 33.676 |
| HAKKARİ | 1.415 | 0 | 0 | 1 | 0 | 8.869 | 0 | 182 | 195 | 0 | 0 | 10.662 |
| HATAY | 37.085 | 50 | 0 | 9 | 50 | 254.309 | 25 | 10.505 | 3.180 | 3.181 | 0 | 308.394 |
| İĞDIR | 2.159 | 0 | 0 | 0 | 0 | 17.296 | 0 | 1.992 | 605 | 0 | 0 | 22.052 |
| ISPARTA | 10.938 | 0 | 0 | 0 | 122 | 91.515 | 0 | 1.645 | 965 | 359 | 0 | 105.544 |
| İÇEL | 42.115 | 13 | 0 | 5 | 568 | 515.404 | 59 | 73.989 | 3.112 | 1.744 | 0 | 637.009 |
| İSTANBUL (ANADOLU) | 216.325 | 21 | 181 | 67 | 1.188 | 1.017.223 | 889 | 167.725 | 6.239 | 3.616 | 0 | 1.413.474 |
| İSTANBUL (AVRUPA) | 278.770 | 43 | 27 | 290 | 864 | 1.747.463 | 858 | 29.100 | 4.989 | 2.616 | 51 | 2.065.071 |
| İZMİR | 120.988 | 0 | 0 | 21 | 3.407 | 784.026 | 160 | 119.548 | 7.951 | 1.839 | 0 | 1.037.940 |
| KAHRAMANMARAŞ | 13.417 | 17 | 0 | 57 | 373 | 118.720 | 0 | 8.483 | 771 | 272 | 0 | 142.110 |
| KARABÜK | 5.156 | 0 | 0 | 0 | 0 | 50.003 | 0 | 5.448 | 456 | 0 | 0 | 61.063 |
| KARAMAN | 3.668 | 0 | 0 | 0 | 14 | 38.105 | 0 | 4.627 | 4 | 0 | 0 | 46.418 |
| KARS | 3.038 | 8 | 0 | 12 | 0 | 31.220 | 0 | 3.428 | 149 | 0 | 0 | 37.855 |
| KASTAMONU | 8.035 | 0 | 0 | 63 | 48 | 72.449 | 0 | 8.663 | 132 | 110 | 0 | 89.500 |
| KAYSERİ | 25.137 | 0 | 0 | 24 | 1.635 | 267.960 | 19 | 20.101 | 2.384 | 70 | 24 | 317.354 |
| KIRIKKALE | 4.711 | 19 | 0 | 5 | 13 | 126.897 | 0 | 13.002 | 4.995 | 1.052 | 13 | 150.707 |
| KIRKLARELİ | 12.377 | 0 | 0 | 30 | 67 | 123.149 | 36 | 102 | 418 | 32 | 0 | 136.211 |
| KIRŞEHİR | 3.884 | 0 | 0 | 35 | 152 | 34.133 | 0 | 3.675 | 31 | 0 | 53 | 41.963 |
| KİLİS | 4.766 | 0 | 25 | 20 | 12 | 16.973 | 0 | 969 | 48 | 0 | 67 | 22.880 |
| KOCAELİ | 52.361 | 29 | 0 | 93 | 1.491 | 520.750 | 20 | 58.217 | 1.233 | 2.069 | 0 | 636.263 |
| KONYA | 37.074 | 3 | 57 | 15 | 6.949 | 524.253 | 608 | 43.775 | 3.061 | 20 | 241 | 616.056 |
| KÜTAHYA | 10.870 | 0 | 0 | 36 | 596 | 128.956 | 0 | 13.728 | 631 | 3.340 | 0 | 158.157 |
| MALATYA | 10.992 | 92 | 0 | 2 | 564 | 100.127 | 19 | 6.426 | 2.240 | 0 | 22 | 120.484 |
| MANİSA | 30.967 | 1 | 27 | 58 | 641 | 251.428 | 120 | 60.051 | 1.423 | 1.060 | 0 | 345.776 |
| MARDİN | 5.616 | 0 | 0 | 0 | 0 | 54.334 | 27 | 3.701 | 791 | 0 | 0 | 64.469 |
| MUĞLA | 49.535 | 1 | 0 | 68 | 43 | 237.580 | 0 | 40.344 | 1.422 | 113 | 0 | 329.106 |
| MUŞ | 2.190 | 4 | 0 | 0 | 0 | 18.873 | 0 | 1.325 | 315 | 0 | 0 | 22.707 |
| NEVŞEHİR | 5.767 | 0 | 0 | 34 | 1.222 | 71.067 | 39 | 6.595 | 1.961 | 140 | 62 | 86.887 |
| NİĞDE | 5.188 | 0 | 0 | 0 | 20 | 73.279 | 0 | 9.237 | 561 | 209 | 0 | 88.494 |
| ORDU | 10.193 | 0 | 0 | 2 | 20 | 84.107 | 0 | 19.298 | 568 | 75 | 0 | 114.263 |



| İller | 2710 12 45 00 11 Kurşunsuz Benzin 95 Oktan | 2710 12 45 00 12 Katlı Kurşunsuz Benzin 95 Oktan | 2710 19 62 00 11 Fuel Oil Kükürt Oranı Yüzde011 geçmeyenler | 2710 12 49 00 11 Kurşunsuz Benzin 98 Oktan | 2710 19 25 00 11 Gazyağı | 2710 19 43 00 11 Motorin | 2710 19 62 00 10 Kalorifer Yakıtı Kükürt Oranı Yüzde011 geçmeyenler | 2710 20 11 00 11 Motorin Biodizel ihtiva eden | 2710 19 64 00 10 Kalorifer Yakıtı Kükürt Oranı Yüzde011 geçen ancak Yüzde11 geçmeyenler | 2710 19 64 00 11 Fuel Oil Kükürt Oranı Yüzde011 geçen ancak Yüzde11 geçmeyenler | 2710 19 68 00 11 Yüksek Kükürtlü Fuel Oil Kükürt oranı Yüzde11 geçenler | Ürün Toplam |
|--------------|---|---|--|--|--------------------------------|-----------------------------|---|---|--|--|---|-------------|
| OSMANIYE | 7.868 | 0 | 0 | 33 | 88 | 85.070 | 0 | 687 | 1.213 | 0 | 0 | 94.959 |
| RİZE | 5.640 | 0 | 0 | 0 | 0 | 57.702 | 0 | 2.541 | 1.341 | 185 | 26 | 67.435 |
| SAKARYA | 23.806 | 0 | 0 | 74 | 861 | 212.487 | 278 | 32.271 | 1.392 | 217 | 0 | 271.386 |
| SAMSUN | 21.967 | 8 | 0 | 34 | 253 | 227.943 | 154 | 41.092 | 1.552 | 521 | 1.052 | 294.576 |
| ŞİİRT | 1.768 | 2 | 0 | 0 | 0 | 32.084 | 0 | 1.800 | 2.185 | 0 | 0 | 37.839 |
| SİNOP | 4.967 | 0 | 0 | 20 | 64 | 33.853 | 50 | 2.869 | 760 | 0 | 0 | 42.583 |
| SİVAS | 9.077 | 0 | 0 | 0 | 22 | 122.723 | 141 | 10.203 | 1.345 | 0 | 0 | 143.511 |
| ŞANLIURFA | 18.192 | 134 | 77 | 17 | 10 | 124.568 | 0 | 14.432 | 2.462 | 273 | 76 | 160.241 |
| ŞİRNAK | 2.691 | 0 | 0 | 0 | 0 | 53.875 | 0 | 2.406 | 139 | 0 | 74 | 59.185 |
| TEKİRDAĞ | 31.650 | 1 | 0 | 82 | 49 | 271.931 | 93 | 2.143 | 835 | 144 | 0 | 306.928 |
| TOKAT | 8.504 | 1 | 0 | 52 | 283 | 89.857 | 23 | 12.797 | 1.306 | 169 | 437 | 113.429 |
| TRABZON | 13.757 | 9 | 0 | 0 | 65 | 167.769 | 8 | 11.581 | 3.362 | 1.413 | 0 | 197.964 |
| TUNCELİ | 1.031 | 0 | 0 | 0 | 0 | 9.775 | 997 | 0 | 189 | 0 | 0 | 11.992 |
| UŞAK | 7.441 | 6 | 0 | 0 | 1.242 | 86.305 | 0 | 5.921 | 2.011 | 736 | 0 | 103.662 |
| VAN | 8.881 | 61 | 0 | 0 | 0 | 61.433 | 0 | 3.912 | 2.250 | 395 | 115 | 77.047 |
| YALOVA | 8.941 | 0 | 0 | 10 | 2.997 | 55.910 | 0 | 7.691 | 146 | 218 | 0 | 75.913 |
| YOZGAT | 5.147 | 2 | 0 | 16 | 168 | 81.425 | 0 | 7.055 | 534 | 120 | 0 | 94.467 |
| ZONGULDAK | 11.262 | 0 | 0 | 72 | 0 | 71.625 | 32 | 14.523 | 823 | 165 | 0 | 98.502 |
| Genel Toplam | 1.914.497 | 1.080 | 419 | 2.178 | 39.681 | 15.402.446 | 9.928 | 1.341.879 | 142.340 | 72.077 | 6.157 | 18.932.682 |

Tablo 33: Aralık 2014 İllere Göre Bayiye Teslimler (ton)

(Bayilere yapılan toplam teslim miktarıdır)

| İller | 2710 12 45 00 11 Kurşunsuz Benzin 95 Oktan | 2710 19 62 00 11 Fuel Oil Kükürt Oranı Yüzde011 geçmeyenler | 2710 19 25 00 11 Gazyağı | 2710 19 43 00 11 Motorin | 2710 19 62 00 10 Kalorifer Yakıtı Kükürt Oranı Yüzde011 geçmeyenler | 2710 20 11 00 11 Motorin Biodizel ihtiva eden | 2710 19 64 00 10 Kalorifer Yakıtı Kükürt Oranı Yüzde011 geçen ancak Yüzde11 geçmeyenler | 2710 19 64 00 11 Fuel Oil Kükürt Oranı Yüzde011 geçen ancak Yüzde11 geçmeyenler | 2710 19 68 00 11 Yüksek Kükürtlü Fuel Oil Kükürt oranı Yüzde11 geçenler | Ürün Toplam |
|-----------|---|---|--------------------------------|-----------------------------|---|--|---|--|--|----------------|
| ADANA | 3.841 | 0 | 200 | 33.777 | 0 | 2.642 | 1.049 | 950 | 247 | 42.706 |
| ADİYAMAN | 446 | 0 | 0 | 6.970 | 0 | 95 | 15 | 15 | 0 | 7.541 |
| AFYON | 955 | 0 | 56 | 12.242 | 0 | 1.920 | 96 | 0 | 0 | 15.269 |
| AGRI | 284 | 0 | 10 | 2.194 | 0 | 347 | 91 | 0 | 0 | 2.926 |
| AKSARAY | 465 | 0 | 16 | 6.723 | 0 | 252 | 15 | 0 | 0 | 7.471 |
| AMASYA | 412 | 0 | 0 | 6.026 | 0 | 593 | 0 | 0 | 0 | 7.031 |
| ANKARA | 15.794 | 0 | 289 | 113.583 | 18 | 3.181 | 1.027 | 299 | 204 | 134.395 |
| ANTALYA | 6.204 | 0 | 20 | 46.619 | 0 | 321 | 336 | 0 | 0 | 53.500 |
| ARDAHAN | 131 | 0 | 0 | 999 | 0 | 70 | 11 | 0 | 0 | 1.211 |
| ARTVİN | 214 | 0 | 0 | 2.232 | 0 | 410 | 45 | 0 | 0 | 2.901 |
| AYDIN | 2.264 | 0 | 523 | 16.754 | 0 | 5.270 | 616 | 0 | 0 | 25.427 |
| BALIKESİR | 2.566 | 0 | 19 | 17.338 | 0 | 8.193 | 552 | 349 | 0 | 29.017 |
| BARTIN | 318 | 0 | 0 | 3.337 | 0 | 186 | 26 | 0 | 0 | 3.867 |
| BATMAN | 446 | 0 | 0 | 4.786 | 942 | 349 | 1.744 | 0 | 24 | 8.291 |
| BAYBURT | 60 | 0 | 0 | 588 | 0 | 120 | 0 | 0 | 0 | 768 |
| BİLEÇİK | 365 | 0 | 0 | 5.513 | 0 | 290 | 8 | 0 | 0 | 6.176 |
| BİNGÖL | 169 | 0 | 0 | 2.453 | 0 | 70 | 148 | 0 | 0 | 2.840 |
| BİTLİS | 185 | 0 | 0 | 2.223 | 0 | 54 | 120 | 0 | 0 | 2.582 |
| BOLU | 902 | 0 | 37 | 10.699 | 0 | 281 | 229 | 93 | 0 | 12.241 |



| İller | 2710 12 45 00 11 Kurşunsuz Benzin 95 Oktan | 2710 19 62 00 11 Fuel Oil Kükürt Oranı Yüzde01i geçmeyenler | 2710 19 25 00 11 Gazyağı | 2710 19 43 00 11 Motorin | 2710 19 62 00 10 Kalorifer Yakıtı Kükürt Oranı Yüzde01i geçmeyenler | 2710 20 11 00 11 Motorin Biodizel ihtiva eden | 2710 19 64 00 10 Kalorifer Yakıtı Kükürt Oranı Yüzde01i geçen ancak Yüzde1i geçmeyenler | 2710 19 64 00 11 Fuel Oil Kükürt Oranı Yüzde01i geçen ancak Yüzde1i geçmeyenler | 2710 19 68 00 11 Yüksek Kükürtlü Fuel Oil Kükürt oranı Yüzde1i geçenler | Ürün Toplam |
|-----------------------|---|---|--------------------------------|-----------------------------|--|--|---|--|--|----------------|
| BURDUR | 474 | 0 | 0 | 8.353 | 0 | 112 | 553 | 0 | 0 | 9.492 |
| Bursa | 6.873 | 0 | 314 | 45.879 | 8 | 6.227 | 725 | 16 | 0 | 60.042 |
| ÇANAKKALE | 1.316 | 0 | 7 | 5.772 | 0 | 4.232 | 0 | 0 | 0 | 11.327 |
| ÇANKIRI | 229 | 0 | 0 | 3.047 | 0 | 188 | 44 | 0 | 0 | 3.508 |
| ÇORUM | 643 | 0 | 5 | 8.115 | 0 | 743 | 0 | 0 | 0 | 9.506 |
| DENİZLİ | 1.919 | 0 | 0 | 22.525 | 0 | 6.004 | 150 | 0 | 0 | 30.598 |
| DIYARBAKIR | 1.348 | 0 | 14 | 11.964 | 0 | 850 | 1.379 | 0 | 0 | 15.555 |
| DÜZCE | 730 | 0 | 28 | 9.060 | 0 | 846 | 206 | 80 | 0 | 10.950 |
| EDİRNE | 1.092 | 0 | 0 | 18.341 | 27 | 0 | 30 | 10 | 0 | 19.500 |
| ELAZIĞ | 684 | 0 | 4 | 8.848 | 0 | 259 | 189 | 64 | 0 | 10.048 |
| ERZİNCAN | 317 | 0 | 0 | 3.464 | 0 | 337 | 67 | 0 | 0 | 4.185 |
| Erzurum | 910 | 0 | 8 | 6.645 | 0 | 668 | 11 | 19 | 0 | 8.261 |
| ESKİŞEHİR | 1.875 | 0 | 65 | 17.841 | 0 | 2.017 | 381 | 982 | 0 | 23.161 |
| GAZİANTEP | 3.054 | 0 | 10 | 30.013 | 0 | 1.405 | 477 | 2.119 | 0 | 37.078 |
| GİRESUN | 406 | 0 | 0 | 5.327 | 0 | 1.125 | 244 | 0 | 0 | 7.102 |
| GÜMÜŞHANE | 112 | 0 | 0 | 1.648 | 0 | 529 | 13 | 0 | 0 | 2.302 |
| HAKKARİ | 142 | 0 | 0 | 906 | 0 | 0 | 59 | 0 | 0 | 1.107 |
| HATAY | 2.929 | 0 | 22 | 28.323 | 0 | 915 | 487 | 644 | 0 | 33.320 |
| İĞDIR | 167 | 0 | 0 | 1.396 | 0 | 74 | 135 | 0 | 0 | 1.772 |
| ISPARTA | 828 | 0 | 21 | 7.440 | 0 | 120 | 270 | 19 | 0 | 8.698 |
| İÇEL | 3.354 | 0 | 12 | 48.993 | 0 | 5.405 | 541 | 132 | 0 | 58.437 |
| İSTANBUL (ANADOLU) | 20.033 | 105 | 86 | 87.954 | 343 | 23.278 | 1.762 | 635 | 0 | 134.196 |
| İSTANBUL (AVRUPA) | 25.109 | 0 | 7 | 154.376 | 146 | 2.619 | 639 | 30 | 0 | 182.926 |
| İZMİR | 9.676 | 0 | 348 | 55.355 | 0 | 21.123 | 1.030 | 169 | 0 | 87.701 |
| KAHRAMANMARAŞ | 1.135 | 0 | 0 | 10.155 | 0 | 884 | 209 | 30 | 0 | 12.413 |
| KARABÜK | 392 | 0 | 0 | 4.564 | 0 | 691 | 95 | 0 | 0 | 5.742 |
| KARAMAN | 256 | 0 | 0 | 2.973 | 0 | 1.574 | 0 | 0 | 0 | 4.803 |
| KARS | 263 | 0 | 0 | 1.507 | 0 | 331 | 25 | 0 | 0 | 2.126 |
| KASTAMONU | 557 | 0 | 8 | 5.330 | 0 | 435 | 0 | 0 | 0 | 6.330 |
| KAYSERİ | 2.187 | 0 | 375 | 21.410 | 0 | 1.517 | 424 | 0 | 0 | 25.913 |
| KIRIKKALE | 376 | 0 | 0 | 11.293 | 0 | 1.339 | 699 | 50 | 0 | 13.757 |
| KIRKLARELİ | 909 | 0 | 0 | 13.734 | 18 | 6 | 30 | 0 | 0 | 14.697 |
| KİRŞEHİR | 295 | 0 | 24 | 2.289 | 0 | 425 | 0 | 0 | 0 | 3.033 |
| KİLİS | 381 | 0 | 2 | 1.285 | 0 | 45 | 0 | 0 | 19 | 1.732 |
| KOCAELİ | 4.543 | 0 | 81 | 43.104 | 0 | 6.939 | 84 | 69 | 0 | 54.820 |
| KONYA | 2.960 | 0 | 1.350 | 45.886 | 95 | 3.227 | 481 | 0 | 0 | 53.999 |
| KÜTAHYA | 859 | 0 | 0 | 8.398 | 0 | 1.566 | 150 | 683 | 0 | 11.656 |
| MALATYA | 812 | 0 | 58 | 7.123 | 19 | 585 | 468 | 0 | 0 | 9.065 |
| MANİSA | 2.359 | 0 | 146 | 16.118 | 3 | 9.467 | 173 | 38 | 0 | 28.304 |
| MARDİN | 486 | 0 | 0 | 4.934 | 0 | 467 | 126 | 0 | 0 | 6.013 |
| MUĞLA | 3.122 | 0 | 0 | 13.583 | 0 | 5.480 | 207 | 98 | 0 | 22.490 |
| MUŞ | 182 | 0 | 0 | 1.469 | 0 | 109 | 49 | 0 | 0 | 1.809 |
| NEVŞEHİR | 421 | 0 | 8 | 5.979 | 0 | 592 | 608 | 0 | 37 | 7.645 |



| İller | 2710 12 45 00 11 Kurşunsuz Benzin 95 Oktan | 2710 19 62 00 11 Fuel Oil Kükürt Oranı Yüzde01i geçmeyenler | 2710 19 25 00 11 Gazyağı | 2710 19 43 00 11 Motorin | 2710 19 62 00 10 Kalorifer Yakıtı Kükürt Oranı Yüzde01i geçmeyenler | 2710 20 11 00 11 Motorin Biodizel ihtiva eden | 2710 19 64 00 10 Kalorifer Yakıtı Kükürt Oranı Yüzde01i geçen ancak Yüzde1i geçmeyenler | 2710 19 64 00 11 Fuel Oil Kükürt Oranı Yüzde01i geçen ancak Yüzde1i geçmeyenler | 2710 19 68 00 11 Yüksek Kükürtlü Fuel Oil Kükürt oranı Yüzde1i geçenler | Ürün Toplam |
|--------------|---|---|--------------------------------|-----------------------------|--|--|---|--|--|----------------|
| NIĞDE | 348 | 0 | 0 | 6.701 | 0 | 880 | 56 | 0 | 0 | 7.985 |
| ORDU | 760 | 0 | 7 | 6.216 | 0 | 1.661 | 26 | 0 | 0 | 8.670 |
| OSMANIYE | 693 | 0 | 52 | 7.808 | 0 | 71 | 242 | 0 | 0 | 8.866 |
| RIZE | 448 | 0 | 0 | 5.238 | 0 | 679 | 135 | 0 | 0 | 6.500 |
| SAKARYA | 1.967 | 0 | 75 | 18.837 | 0 | 2.118 | 154 | 0 | 0 | 23.151 |
| SAMSUN | 1.769 | 0 | 7 | 18.249 | 0 | 4.387 | 270 | 0 | 149 | 24.831 |
| ŞİRT | 161 | 0 | 0 | 2.845 | 0 | 121 | 374 | 0 | 0 | 3.501 |
| SİNOP | 418 | 0 | 4 | 2.725 | 0 | 196 | 67 | 0 | 0 | 3.410 |
| SİVAS | 695 | 0 | 0 | 6.983 | 0 | 618 | 224 | 0 | 0 | 8.520 |
| ŞANLIURFA | 1.614 | 77 | 2 | 11.579 | 0 | 1.287 | 571 | 0 | 0 | 15.130 |
| ŞIRNAK | 223 | 0 | 0 | 5.990 | 0 | 69 | 18 | 0 | 0 | 6.300 |
| TEKİRDAĞ | 2.526 | 0 | 19 | 20.804 | 20 | 238 | 115 | 0 | 0 | 23.722 |
| TOKAT | 628 | 0 | 26 | 5.862 | 0 | 853 | 246 | 38 | 150 | 7.803 |
| TRABZON | 1.050 | 0 | 11 | 13.917 | 0 | 1.284 | 438 | 330 | 0 | 17.030 |
| TUNCELİ | 58 | 0 | 0 | 687 | 76 | 0 | 24 | 0 | 0 | 845 |
| UŞAK | 546 | 0 | 112 | 6.351 | 0 | 1.312 | 156 | 25 | 0 | 8.502 |
| VAN | 742 | 0 | 0 | 5.440 | 0 | 329 | 252 | 56 | 0 | 6.819 |
| YALOVA | 684 | 0 | 0 | 4.933 | 0 | 421 | 0 | 0 | 0 | 6.038 |
| YOZGAT | 358 | 0 | 12 | 5.462 | 0 | 482 | 79 | 0 | 0 | 6.393 |
| ZONGULDAK | 917 | 0 | 0 | 6.266 | 0 | 1.266 | 72 | 0 | 0 | 8.521 |
| Genel Toplam | 159.341 | 182 | 4.500 | 1.270.668 | 1.715 | 157.671 | 22.867 | 8.042 | 830 | 1.625.816 |

Tablo 34: Aralık 2014 Dönemi İhrakiye Satışları (ton)

| | ÖTV'li Teslim | ÖTV'si Sıfır Teslim | Transit Rejime Tabi Teslim | İhracat Rejimine Tabi Teslim | İhrakiye Bayilerine Teslim | Askeri Teslim | Toplam |
|--|------------------|---------------------------|-------------------------------------|---------------------------------------|----------------------------------|------------------|---------|
| 2710.12.31.00.00 - Uçak Benzini | 0 | 88 | 0 | 1 | 0 | 0 | 89 |
| 2710.12.45.00.11 - Kurşunsuz Benzin 95 Oktan | 0 | 0 | 0 | 0 | 14 | 22 | 36 |
| 2710.19.21.00.00 - Jet Yakıtı | 0 | 76.065 | 740 | 202.259 | 0 | 0 | 279.064 |
| 2710.19.43.00.11 - Motorin | 261 | 32.878 | 3.716 | 85 | 261 | 1073 | 38.274 |
| 2710.19.47.00.18 - Diğerleri (Kükürt Oranı %0,002i geçen ancak %0,1yi geçmeyenler) | 0 | 0 | 888 | 0 | 0 | 0 | 888 |
| 2710.19.64.00.11 - Fuel Oil (Kükürt Oranı %0.1i geçen ancak %1i geçmeyenler) | 0 | 0 | 1.502 | 0 | 0 | 0 | 1.502 |
| 2710.19.68.00.11 - Yüksek Kükürtlü Fuel Oil (Kükürt oranı %1i geçenler) | 44 | 2.336 | 62.458 | 62.413 | 439 | 0 | 127.690 |
| Denizcilik Motorini (Kükürt Oranı %0,001i geçen ancak %0,002yi geçmeyenler) | 0 | 0 | 6.500 | 2.784 | 0 | 0 | 9.284 |
| Denizcilik Motorini (Kükürt Oranı %0,002i geçen ancak %0,1yi geçmeyenler) | 0 | 0 | 20.468 | 6.018 | 1.913 | 0 | 28.399 |
| Toplam | 305 | 111.367 | 96.272 | 273.560 | 2.627 | 1095 | 485.226 |



Tablo 35: Ocak - Aralık 2013 ve Ocak - Aralık 2014 Dönemlerinde İhrakiye Satışlarının Karşılaştırması

| Ürün Adı | Ocak - Aralık 2013 | | Ocak - Aralık 2014 | | Değişim (%) |
|--|--------------------|----------|--------------------|----------|---|
| | Miktarı (ton) | Payı (%) | Miktarı (ton) | Payı (%) | Ocak - Aralık 2013 → Ocak - Aralık 2014 |
| 2710.19.21.00.00 - Jet Yakıtı | 3.680.352 | 62,7 | 4.096.802 | 65,0 | 11,32 |
| 2710.19.68.00.11 - Yüksek Kükürlü Fuel Oil (Kükürt oranı %1i geçenler) | 1.417.961 | 24,1 | 1.418.767 | 22,5 | 0,06 |
| 2710.19.43.00.11 - Motorin | 371.746 | 6,3 | 365.257 | 5,8 | -1,75 |
| Denizcilik Motorini (Kükürt Oranı %0,002i geçen ancak %0,1yi geçmeyenler) | 321.970 | 5,5 | 319.440 | 5,1 | -0,79 |
| Denizcilik Motorini (Kükürt Oranı %0,001i geçen ancak %0,002yi geçmeyenler) | 71.410 | 1,2 | 81.254 | 1,3 | 13,79 |
| 2710.12.31.00.00 - Uçak Benzini | 2.053 | <0,1 | 2.106 | <0,1 | 2,58 |
| 2710.19.47.00.18 - Diğerleri (Kükürt Oranı %0,002i geçen ancak %0,1yi geçmeyenler) | 0 | 0,0 | 1.716 | <0,1 | - |
| 2710.12.45.00.11 - Kurşunsuz Benzin 95 Oktan | 1.110 | <0,1 | 1.137 | <0,1 | 2,43 |
| 2710.19.64.00.11 - Fuel Oil (Kükürt Oranı %0.1i geçen ancak %1i geçmeyenler) | 684 | <0,1 | 17.275 | 0,3 | 2.425,58 |
| Denizcilik Motorini (Kükürt Oranı %0,1i geçenler) | 13 | <0,1 | 0 | 0,0 | -100,00 |
| 2710.20.11.00.11 - Motorin (Biodizel ihtiva eden) | 5.315 | 0,09 | 2.285 | 0,04 | -57,01 |
| Toplam | 5.872.614 | 100 | 6.306.039 | 100 | 7,43 |

Tablo 36: Aralık 2013 ve Aralık 2014 Dönemlerinde İhrakiye Satışlarının Karşılaştırması

| Ürün Adı | Aralık 2013 | | Aralık 2014 | | Değişim (%) |
|--|---------------|----------|---------------|----------|---------------------------|
| | Miktarı (ton) | Payı (%) | Miktarı (ton) | Payı (%) | Aralık 2013 → Aralık 2014 |
| 2710.19.21.00.00 - Jet Yakıtı | 247.144 | 56,6 | 279.064 | 57,5 | 12,92 |
| 2710.19.68.00.11 - Yüksek Kükürlü Fuel Oil (Kükürt oranı %1i geçenler) | 124.725 | 28,5 | 127.690 | 26,3 | 2,38 |
| 2710.19.43.00.11 - Motorin | 32.514 | 7,4 | 38.274 | 7,9 | 17,72 |
| Denizcilik Motorini (Kükürt Oranı %0,002i geçen ancak %0,1yi geçmeyenler) | 24.493 | 5,6 | 28.399 | 5,9 | 15,95 |
| Denizcilik Motorini (Kükürt Oranı %0,001i geçen ancak %0,002yi geçmeyenler) | 6.664 | 1,5 | 9.284 | 1,9 | 39,32 |
| 2710.19.47.00.18 - Diğerleri (Kükürt Oranı %0,002i geçen ancak %0,1yi geçmeyenler) | 0 | 0,0 | 888 | 0,2 | - |
| 2710.12.31.00.00 - Uçak Benzini | 115 | <0,1 | 89 | <0,1 | -22,61 |
| 2710.12.45.00.11 - Kurşunsuz Benzin 95 Oktan | 37 | <0,1 | 36 | <0,1 | -2,70 |
| 2710.19.64.00.11 - Fuel Oil (Kükürt Oranı %0.1i geçen ancak %1i geçmeyenler) | 15 | <0,1 | 1.502 | 0,3 | 9.913,33 |
| 2710.20.11.00.11 - Motorin (Biodizel ihtiva eden) | 1.248 | 0,29 | 0 | 0,00 | -100,00 |

Toplam

436.955

100

485.226

100

11,05

Tablo 37: Ocak - Aralık 2014 Döneminde Firmalara Göre İhrakiye (Denizcilik) Satışları (ton)

| Sıra | Firma | Akaryakıt Türü | ÖTV'si Sıfıra İndirilmiş veya Belirlenmiş | ÖTV'li | Transit Rejime Tabi | İhracat | Askeri | İhrakiye Bayii | Toplam Satış Miktarı (ton) | Ürün Pazar Payı (%) |
|------|---|--|---|--------|---------------------|---------|--------|----------------|----------------------------|---------------------|
| 1 | OMV PETROL OFİSİ ANONİM ŞİRKETİ | 2710.19.68.00.11 - Yüksek Kükürtlü Fuel Oil (Kükürt oranı %1i geçenler) | 13.915 | 494 | 160.788 | 179.352 | | 243 | 354.792 | 25,01 |
| | | 2710.19.43.00.11 - Motorin | 91.567 | 1.160 | 1.030 | 4.049 | | 1.867 | 99.673 | 27,29 |
| | | Denizcilik Motorini (Kükürt Oranı %0,002i geçen ancak %0,1yi geçmeyenler) | 0 | 0 | 42.871 | 29.343 | | 652 | 72.866 | 22,81 |
| | | 2710.12.45.00.11 - Kurşunsuz Benzin 95 Oktan | 0 | 0 | 0 | 0 | | 226 | 226 | 19,88 |
| | | 2710.19.64.00.11 - Fuel Oil (Kükürt Oranı %0.1i geçen ancak %1i geçmeyenler) | 34 | 0 | 0 | 0 | | | 34 | 0,2 |
| | | Toplam Satış Miktarı ve Genel Pazar Payı | 105.516 | 1.654 | 204.689 | 212.744 | 0 | 2.988 | 527.591 | 23,9 |
| 2 | ARKAS PETROL ÜRÜNLERİ VE TİCARET ANONİM ŞİRKETİ | 2710.19.68.00.11 - Yüksek Kükürtlü Fuel Oil (Kükürt oranı %1i geçenler) | 0 | 0 | 207.246 | 141.572 | 0 | 0 | 348.818 | 24,59 |
| | | Denizcilik Motorini (Kükürt Oranı %0,002i geçen ancak %0,1yi geçmeyenler) | 0 | 0 | 58.746 | 4.089 | 0 | 0 | 62.835 | 19,67 |
| | | 2710.19.64.00.11 - Fuel Oil (Kükürt Oranı %0.1i geçen ancak %1i geçmeyenler) | 0 | 0 | 7.093 | 0 | 0 | 0 | 7.093 | 41,06 |
| | | Toplam Satış Miktarı ve Genel Pazar Payı | 0 | 0 | 273.085 | 145.661 | 0 | 0 | 418.746 | 18,97 |



| Sıra | Firma | Akaryakıt Türü | ÖTV'si Sıfıra İndirilmiş veya Belirlenmiş | ÖTV'li | Transit Rejime Tabi | İhracat | Askeri | İhrakiye Bayii | Toplam Satış Miktarı (ton) | Ürün Pazar Payı (%) |
|------|---|--|---|--------|---------------------|---------|--------|----------------|----------------------------|---------------------|
| 3 | SOCAR TURKEY PETROL ENERJİ DAĞITIM SANAYİ VE TİCARET ANONİM ŞİRKETİ | 2710.19.68.00.11 - Yüksek Kükürtlü Fuel Oil (Kükürt oranı %li geçenler) | 0 | 0 | 119.948 | 54.288 | 0 | 26.151 | 200.387 | 14,12 |
| | | Denizcilik Motorini (Kükürt Oranı %0,002i geçen ancak %0,1yi geçmeyenler) | 0 | 0 | 42.947 | 4.097 | 0 | 17.896 | 64.940 | 20,33 |
| | | 2710.19.43.00.11 - Motorin | 0 | 0 | 1.282 | 0 | 0 | 0 | 1.282 | 0,35 |
| | | Toplam Satış Miktarı ve Genel Pazar Payı | 0 | 0 | 164.177 | 58.385 | 0 | 44.047 | 266.609 | 12,08 |
| 4 | ENERJİ PETROL DENİZCİLİK TİCARET VE SANAYİ ANONİM ŞİRKETİ | 2710.19.68.00.11 - Yüksek Kükürtlü Fuel Oil (Kükürt oranı %li geçenler) | 0 | 0 | 0 | 191.732 | | | 191.732 | 13,51 |
| | | Denizcilik Motorini (Kükürt Oranı %0,002i geçen ancak %0,1yi geçmeyenler) | 0 | 0 | 38.375 | 22.638 | | | 61.013 | 19,1 |
| | | Toplam Satış Miktarı ve Genel Pazar Payı | 0 | 0 | 38.375 | 214.370 | 0 | 0 | 252.745 | 11,45 |
| 5 | CYE PETROL TİCARET LİMİTED ŞİRKETİ | 2710.19.68.00.11 - Yüksek Kükürtlü Fuel Oil (Kükürt oranı %li geçenler) | 0 | 0 | 7.241 | 134.624 | | | 141.865 | 10 |
| | | Denizcilik Motorini (Kükürt Oranı %0,001i geçen ancak %0,002yi geçmeyenler) | 0 | 0 | 57.029 | 24.225 | | | 81.254 | 100 |
| | | 2710.19.64.00.11 - Fuel Oil (Kükürt Oranı %0.1i geçen ancak %1i geçmeyenler) | 0 | 0 | 1.642 | 8.506 | | | 10.148 | 58,74 |
| | | Toplam Satış Miktarı ve Genel Pazar Payı | 0 | 0 | 65.912 | 167.355 | 0 | 0 | 233.267 | 10,57 |
| | | | | | | | | | | |
| 6 | TBS DENİZCİLİK VE PETROL ÜRÜNLERİ DIŞ TİCARET ANONİM ŞİRKETİ | 2710.19.68.00.11 - Yüksek Kükürtlü Fuel Oil (Kükürt oranı %li geçenler) | 0 | 0 | 44.131 | 120.828 | 0 | 0 | 164.959 | 11,63 |
| | | Denizcilik Motorini (Kükürt Oranı %0,002i geçen ancak %0,1yi geçmeyenler) | 0 | 0 | 29.546 | 19.352 | 0 | 0 | 48.898 | 15,31 |
| | | Toplam Satış Miktarı ve Genel Pazar Payı | 0 | 0 | 73.677 | 140.180 | 0 | 0 | 213.857 | 9,69 |



| Sıra | Firma | Akaryakıt Türü | ÖTV'si Sıfıra İndirilmiş veya Belirlenmiş | ÖTV'li | Transit Rejime Tabi | İhracat | Askeri | İhrakiye Bayii | Toplam Satış Miktarı (ton) | Ürün Pazar Payı (%) |
|------|---|--|---|--------|---------------------|---------|--------|----------------|----------------------------|---------------------|
| 7 | OPET PETROLÇÜLÜK ANONİM ŞİRKETİ | 2710.19.43.00.11 - Motorin | 112.482 | 716 | 0 | 0 | 11.054 | 6.555 | 130.807 | 35,81 |
| | | 2710.19.68.00.11 - Yüksek Kükürtlü Fuel Oil (Kükürt oranı %li geçenler) | 13.562 | 45 | 0 | 0 | 0 | 0 | 13.607 | 0,96 |
| | | 2710.12.45.00.11 - Kurşunsuz Benzin 95 Oktan | 0 | 49 | 0 | 0 | 330 | 532 | 911 | 80,12 |
| | | 2710.20.11.00.11 - Motorin (Biodizel ihtiva eden) | 0 | 20 | 0 | 0 | 0 | 72 | 92 | 4,03 |
| | | Toplam Satış Miktarı ve Genel Pazar Payı | 126.044 | 830 | 0 | 0 | 11.384 | 7.159 | 145.417 | 6,59 |
| 8 | ALTINBAŞ PETROL VE TİCARET ANONİM ŞİRKETİ | 2710.19.43.00.11 - Motorin | 33.748 | 57 | 0 | 0 | 0 | 0 | 33.805 | 9,26 |
| | | Toplam Satış Miktarı ve Genel Pazar Payı | 33.748 | 57 | 0 | 0 | 0 | 0 | 33.805 | 1,53 |
| 9 | AKPET AKARYAKIT DAĞITIM ANONİM ŞİRKETİ | 2710.19.43.00.11 - Motorin | 24.227 | 0 | 0 | 0 | | | 24.227 | 6,63 |
| | | 2710.20.11.00.11 - Motorin (Biodizel ihtiva eden) | 1.977 | 0 | 0 | 0 | | | 1.977 | 86,52 |
| | | Toplam Satış Miktarı ve Genel Pazar Payı | 26.204 | 0 | 0 | 0 | 0 | 0 | 26.204 | 1,19 |
| 10 | SHELL & TURCAS PETROL A.Ş. | 2710.19.43.00.11 - Motorin | 19.235 | 0 | 0 | 0 | | | 19.235 | 5,27 |
| | | Toplam Satış Miktarı ve Genel Pazar Payı | 19.235 | 0 | 0 | 0 | 0 | 0 | 19.235 | 0,87 |
| 11 | A/B PETROL ÜRÜNLERİ PAZARLAMA SANAYİ VE TİCARET LİMİTED ŞİRKETİ | 2710.19.43.00.11 - Motorin | 0 | 0 | 7.070 | 30 | 0 | 0 | 7.100 | 1,94 |
| | | Denizcilik Motorini (Kükürt Oranı %0,002i geçen ancak %0,1yi geçmeyenler) | 0 | 0 | 5.343 | 0 | 0 | 0 | 5.343 | 1,67 |
| | | 2710.19.68.00.11 - Yüksek Kükürtlü Fuel Oil (Kükürt oranı %li geçenler) | 0 | 0 | 2.607 | 0 | 0 | 0 | 2.607 | 0,18 |
| | | 2710.19.47.00.18 - Diğerleri (Kükürt Oranı %0,002i geçen ancak %0,1yi geçmeyenler) | 0 | 0 | 1.716 | 0 | 0 | 0 | 1.716 | 100 |
| | | Toplam Satış Miktarı ve Genel Pazar Payı | 0 | 0 | 16.736 | 30 | 0 | 0 | 16.766 | 0,76 |



| Sıra | Firma | Akaryakıt Türü | ÖTV'si Sıfıra İndirilmiş veya Belirlenmiş | ÖTV'li | Transit Rejime Tabi | İhracat | Askeri | İhrakiye Bayii | Toplam Satış Miktarı (ton) | Ürün Pazar Payı (%) |
|------|---|---|---|--------|---------------------|---------|--------|----------------|----------------------------|---------------------|
| 12 | BALPET PETROL ÜRÜNLERİ TAŞIMACILIK SANAYİ VE TİCARET ANONİM ŞİRKETİ | 2710.19.43.00.11 - Motorin | 12.302 | 0 | 0 | 0 | | | 12.302 | 3,37 |
| | | Toplam Satış Miktarı ve Genel Pazar Payı | 12.302 | 0 | 0 | 0 | 0 | 0 | 12.302 | 0,56 |
| 13 | SEYEMEN PETROL İNŞAAT TURİZM NAKLİYAT VE MADENCİLİK TİCARET LİMİTED ŞİRKETİ | 2710.19.43.00.11 - Motorin | 0 | 0 | 8.514 | 0 | 0 | 0 | 8.514 | 2,33 |
| | | Toplam Satış Miktarı ve Genel Pazar Payı | 0 | 0 | 8.514 | 0 | 0 | 0 | 8.514 | 0,39 |
| 14 | TERMOPET AKARYAKIT NAKLİYAT VE TİCARET LİMİTED ŞİRKETİ | 2710.19.43.00.11 - Motorin | 7.666 | 0 | 0 | 0 | 0 | 0 | 7.666 | 2,1 |
| | | Toplam Satış Miktarı ve Genel Pazar Payı | 7.666 | 0 | 0 | 0 | 0 | 0 | 7.666 | 0,35 |
| 15 | EMİR TRANS AKARYAKIT DAĞITIM SANAYİ VE TİCARET ANONİM ŞİRKETİ | 2710.19.43.00.11 - Motorin | 6.895 | 0 | 0 | 0 | 0 | 0 | 6.895 | 1,89 |
| | | Toplam Satış Miktarı ve Genel Pazar Payı | 6.895 | 0 | 0 | 0 | 0 | 0 | 6.895 | 0,31 |
| 16 | TP PETROL DAĞITIM ANONİM ŞİRKETİ | 2710.19.43.00.11 - Motorin | 5.126 | 332 | 0 | 0 | 0 | 0 | 5.458 | 1,49 |
| | | 2710.20.11.00.11 - Motorin (Biodizel ihtiva eden) | 200 | 16 | 0 | 0 | 0 | 0 | 216 | 9,45 |
| | | Toplam Satış Miktarı ve Genel Pazar Payı | 5.326 | 348 | 0 | 0 | 0 | 0 | 5.674 | 0,26 |
| 17 | DOĞAN TURİZM SANAYİ VE TİCARET NAKLİYAT LİMİTED ŞİRKETİ | 2710.19.43.00.11 - Motorin | 0 | 0 | 4.082 | 85 | | | 4.167 | 1,14 |
| | | Toplam Satış Miktarı ve Genel Pazar Payı | 0 | 0 | 4.082 | 85 | 0 | 0 | 4.167 | 0,19 |
| 18 | AYTEMİZ AKARYAKIT DAĞITIM ANONİM ŞİRKETİ | 2710.19.43.00.11 - Motorin | 3.972 | 0 | 0 | 0 | | | 3.972 | 1,09 |
| | | Toplam Satış Miktarı ve Genel Pazar Payı | 3.972 | 0 | 0 | 0 | 0 | 0 | 3.972 | 0,18 |



| Sıra | Firma | Akaryakıt Türü | ÖTV'si Sıfıra İndirilmiş veya Belirlenmiş | ÖTV'li | Transit Rejime Tabi | İhracat | Askeri | İhrakiye Bayii | Toplam Satış Miktarı (ton) | Ürün Pazar Payı (%) |
|--|---|---|---|---------|---------------------|---------|--------|----------------|----------------------------|---------------------|
| 19 | AS-MİRA PETROL VE KİMYA ÜRÜNLERİ NAKLİYE SANAYİ VE TİCARET LİMİTED ŞİRKETİ | Denizcilik Motorini (Kükürt Oranı %0,002i geçen ancak %0,1yi geçmeyenler) | 0 | 0 | 2.552 | 321 | 0 | 0 | 2.873 | 0,9 |
| | | 2710.19.43.00.11 - Motorin | 0 | 57 | 0 | 0 | 0 | 0 | 57 | 0,02 |
| | | Toplam Satış Miktarı ve Genel Pazar Payı | 0 | 57 | 2.552 | 321 | 0 | 0 | 2.930 | 0,13 |
| 20 | AKINTÜRK PETROL VE PETROL ÜRÜNLERİ NAKLİYAT İNŞAAT TURİZM SANAYİ VE TİCARET LİMİTED ŞİRKETİ | Denizcilik Motorini (Kükürt Oranı %0,002i geçen ancak %0,1yi geçmeyenler) | 0 | 0 | 672 | 0 | | | 672 | 0,21 |
| | | Toplam Satış Miktarı ve Genel Pazar Payı | 0 | 0 | 672 | 0 | 0 | 0 | 672 | 0,03 |
| 21 | KALKAVAN DENİZ NAKLİYAT GIDA BİLGİSAYAR TİCARET LİMİTED ŞİRKETİ | 2710.19.43.00.11 - Motorin | 0 | 92 | 0 | 0 | 0 | 0 | 92 | 0,03 |
| | | Toplam Satış Miktarı ve Genel Pazar Payı | 0 | 92 | 0 | 0 | 0 | 0 | 92 | <0,01 |
| 22 | TOTAL OİL TÜRKİYE ANONİM ŞİRKETİ | 2710.19.43.00.11 - Motorin | 0 | 5 | 0 | 0 | 0 | 0 | 5 | <0,01 |
| | | Toplam Satış Miktarı ve Genel Pazar Payı | 0 | 5 | 0 | 0 | 0 | 0 | 5 | <0,01 |
| Genel Toplam | | | 346.908 | 3.043 | 852.471 | 939.131 | 11.384 | 54.194 | 2.207.131 | |
| Ürünlere Göre Genel Toplam | | 2710.19.68.00.11 - Yüksek Kükürtlü Fuel Oil (Kükürt oranı %li geçenler) | 27.477 | 539 | 541.961 | 822.396 | 0 | 26.394 | 1.418.767 | |
| 2710.19.43.00.11 - Motorin | | | | | | | | | | |
| 2710.20.11.00.11 - Motorin (Biodizel ihtiva eden) | | 317.220 | 2.419 | 21.978 | 4.164 | 11.054 | 8.422 | 365.257 | | |
| Denizcilik Motorini (Kükürt Oranı %0,001i geçen ancak %0,002yi geçmeyenler) | | 2.177 | 36 | | | | 72 | | | |
| Denizcilik Motorini (Kükürt Oranı %0,002i geçen ancak %0,1yi geçmeyenler) | | 0 | 0 | 57.029 | 24.225 | | | 81.254 | | |
| 2710.19.64.00.11 - Fuel Oil (Kükürt Oranı %0.1i geçen ancak %li geçmeyenler) | | 0 | 0 | 221.052 | 79.840 | 0 | 18.548 | 319.440 | | |
| 2710.19.47.00.18 - Diğerleri (Kükürt Oranı %0,002i geçen ancak %0,1yi geçmeyenler) | | 34 | 0 | 8.735 | 8.506 | 0 | 0 | 17.275 | | |
| 2710.12.45.00.11 - Kurşunsuz Benzin 95 Oktan | | 0 | 0 | 1.716 | 0 | 0 | 0 | 1.716 | | |
| 2710.12.45.00.11 - Kurşunsuz Benzin 95 Oktan | | 0 | 49 | 0 | 0 | 330 | 758 | 1.137 | | |



Tablo 38: Aralık 2014 Döneminde Firmalara Göre İhrakiye (Denizcilik) Satışları (ton)

| Sıra | Firma | Akaryakıt Türü | ÖTV'si Sıfıra İndirilmiş veya Belirlenmiş | ÖTV'li | Transit Rejime Tabi | İhracat | Askeri | İhrakiye Bayii | Toplam Satış Miktarı (ton) | Ürün Pazar Payı (%) |
|------|---|--|---|--------|---------------------|---------|--------|----------------|----------------------------|---------------------|
| 1 | ARKAS PETROL ÜRÜNLERİ VE TİCARET ANONİM ŞİRKETİ | 2710.19.68.00.11 - Yüksek Kükürlü Fuel Oil (Kükürt oranı %1i geçenler) | 0 | 0 | 39.530 | 364 | 0 | 0 | 39.894 | 31,24 |
| | | Denizcilik Motorini (Kükürt Oranı %0,002i geçen ancak %0,1yi geçmeyenler) | 0 | 0 | 5.870 | 1.036 | 0 | 0 | 6.906 | 24,32 |
| | | 2710.19.64.00.11 - Fuel Oil (Kükürt Oranı %0.1i geçen ancak %1i geçmeyenler) | 0 | 0 | 1.502 | 0 | 0 | 0 | 1.502 | 100 |
| | | Toplam Satış Miktarı ve Genel Pazar Payı | 0 | 0 | 46.902 | 1.400 | 0 | 0 | 48.302 | 23,44 |
| 2 | OMV PETROL OFİSİ ANONİM ŞİRKETİ | 2710.19.68.00.11 - Yüksek Kükürlü Fuel Oil (Kükürt oranı %1i geçenler) | 1.239 | 44 | 14.287 | 15.105 | | 7 | 30.682 | 24,03 |
| | | 2710.19.43.00.11 - Motorin | 9.759 | 147 | 243 | 85 | | | 10.234 | 26,74 |
| | | Denizcilik Motorini (Kükürt Oranı %0,002i geçen ancak %0,1yi geçmeyenler) | 0 | 0 | 3.896 | 2.700 | | | 6.596 | 23,23 |
| | | Toplam Satış Miktarı ve Genel Pazar Payı | 10.998 | 191 | 18.426 | 17.890 | 0 | 7 | 47.512 | 23,06 |
| 3 | CYE PETROL TİCARET LİMİTED ŞİRKETİ | 2710.19.68.00.11 - Yüksek Kükürlü Fuel Oil (Kükürt oranı %1i geçenler) | 0 | 0 | 0 | 20.963 | | | 20.963 | 16,42 |
| | | Denizcilik Motorini (Kükürt Oranı %0,001i geçen ancak %0,002yi geçmeyenler) | 0 | 0 | 6.500 | 2.784 | | | 9.284 | 100 |
| | | Toplam Satış Miktarı ve Genel Pazar Payı | 0 | 0 | 6.500 | 23.747 | 0 | 0 | 30.247 | 14,68 |



| Sıra | Firma | Akaryakıt Türü | ÖTV'si Sıfıra İndirilmiş veya Belirlenmiş | ÖTV'li | Transit Rejime Tabi | İhracat | Askeri | İhrakiye Bayii | Toplam Satış Miktarı (ton) | Ürün Pazar Payı (%) |
|------|---|---|---|--------|---------------------|---------|--------|----------------|----------------------------|---------------------|
| 4 | SOCAR TURKEY PETROL ENERJİ DAĞITIM SANAYİ VE TİCARET ANONİM ŞİRKETİ | 2710.19.68.00.11 - Yüksek Kükürlü Fuel Oil (Kükürt oranı %1i geçenler) | 0 | 0 | 8.641 | 10.885 | 0 | 432 | 19.958 | 15,63 |
| | | Denizcilik Motorini (Kükürt Oranı %0,002i geçen ancak %0,1yi geçmeyenler) | 0 | 0 | 6.286 | 42 | 0 | 1.913 | 8.241 | 29,02 |
| | | 2710.19.43.00.11 - Motorin | 0 | 0 | 119 | 0 | 0 | 0 | 119 | 0,31 |
| | | Toplam Satış Miktarı ve Genel Pazar Payı | 0 | 0 | 15.046 | 10.927 | 0 | 2.345 | 28.318 | 13,74 |
| 5 | ENERJİ PETROL DENİZCİLİK TİCARET VE SANAYİ ANONİM ŞİRKETİ | 2710.19.68.00.11 - Yüksek Kükürlü Fuel Oil (Kükürt oranı %1i geçenler) | 0 | 0 | 0 | 15.096 | | | 15.096 | 11,82 |
| | | Denizcilik Motorini (Kükürt Oranı %0,002i geçen ancak %0,1yi geçmeyenler) | 0 | 0 | 4.416 | 2.240 | | | 6.656 | 23,44 |
| | | Toplam Satış Miktarı ve Genel Pazar Payı | 0 | 0 | 4.416 | 17.336 | 0 | 0 | 21.752 | 10,56 |
| 6 | OPET PETROLCÜLÜK ANONİM ŞİRKETİ | 2710.19.43.00.11 - Motorin | 9.930 | 102 | 0 | 0 | 1.073 | 261 | 11.366 | 29,7 |
| | | 2710.19.68.00.11 - Yüksek Kükürlü Fuel Oil (Kükürt oranı %1i geçenler) | 1.097 | 0 | 0 | 0 | 0 | 0 | 1.097 | 0,86 |
| | | 2710.12.45.00.11 - Kurşunsuz Benzin 95 Oktan | 0 | 0 | 0 | 0 | 22 | 14 | 36 | 100 |
| | | Toplam Satış Miktarı ve Genel Pazar Payı | 11.027 | 102 | 0 | 0 | 1.095 | 275 | 12.499 | 6,07 |
| 7 | ALTINBAŞ PETROL VE TİCARET ANONİM ŞİRKETİ | 2710.19.43.00.11 - Motorin | 3.860 | 0 | 0 | 0 | 0 | 0 | 3.860 | 10,09 |
| | | Toplam Satış Miktarı ve Genel Pazar Payı | 3.860 | 0 | 0 | 0 | 0 | 0 | 3.860 | 1,87 |
| 8 | AKPET AKARYAKIT DAĞITIM ANONİM ŞİRKETİ | 2710.19.43.00.11 - Motorin | 3.465 | 0 | 0 | 0 | 0 | 0 | 3.465 | 9,05 |
| | | Toplam Satış Miktarı ve Genel Pazar Payı | 3.465 | 0 | 0 | 0 | 0 | 0 | 3.465 | 1,68 |



| Sıra | Firma | Akaryakıt Türü | ÖTV'si Sıfıra İndirilmiş veya Belirlenmiş | ÖTV'li | Transit Rejime Tabi | İhracat | Askeri | İhrakiye Bayii | Toplam Satış Miktarı (ton) | Ürün Pazar Payı (%) |
|------|--|--|---|--------|---------------------|---------|--------|----------------|----------------------------|---------------------|
| 9 | A/B PETROL ÜRÜNLERİ PAZARLAMA SANAYİ VE TİCARET LİMİTED ŞİRKETİ | 2710.19.43.00.11 - Motorin | 0 | 0 | 1.353 | 0 | 0 | 0 | 1.353 | 3,54 |
| | | 2710.19.47.00.18 - Diğerleri (Kükürt Oranı %0,002i geçen ancak %0,1yi geçmeyenler) | 0 | 0 | 888 | 0 | 0 | 0 | 888 | 100 |
| | | Toplam Satış Miktarı ve Genel Pazar Payı | 0 | 0 | 2.241 | 0 | 0 | 0 | 2.241 | 1,09 |
| 10 | SHELL & TURCAS PETROL A.Ş. | 2710.19.43.00.11 - Motorin | 2.203 | 0 | 0 | 0 | 0 | 0 | 2.203 | 5,76 |
| | | Toplam Satış Miktarı ve Genel Pazar Payı | 2.203 | 0 | 0 | 0 | 0 | 0 | 2.203 | 1,07 |
| 11 | SEYMEN PETROL İNŞAAT TURİZM NAKLİYAT VE MADENCİLİK TİCARET LİMİTED ŞİRKETİ | 2710.19.43.00.11 - Motorin | 0 | 0 | 1.553 | 0 | 0 | 0 | 1.553 | 4,06 |
| | | Toplam Satış Miktarı ve Genel Pazar Payı | 0 | 0 | 1.553 | 0 | 0 | 0 | 1.553 | 0,75 |
| 12 | BALPET PETROL ÜRÜNLERİ TAŞIMACILIK SANAYİ VE TİCARET ANONİM ŞİRKETİ | 2710.19.43.00.11 - Motorin | 1.335 | 0 | 0 | 0 | 0 | 0 | 1.335 | 3,49 |
| | | Toplam Satış Miktarı ve Genel Pazar Payı | 1.335 | 0 | 0 | 0 | 0 | 0 | 1.335 | 0,65 |
| 13 | TERMOPET AKARYAKIT NAKLİYAT VE TİCARET LİMİTED ŞİRKETİ | 2710.19.43.00.11 - Motorin | 983 | 0 | 0 | 0 | 0 | 0 | 983 | 2,57 |
| | | Toplam Satış Miktarı ve Genel Pazar Payı | 983 | 0 | 0 | 0 | 0 | 0 | 983 | 0,48 |
| 14 | AYTEMİZ AKARYAKIT DAĞITIM ANONİM ŞİRKETİ | 2710.19.43.00.11 - Motorin | 961 | 0 | 0 | 0 | 0 | 0 | 961 | 2,51 |
| | | Toplam Satış Miktarı ve Genel Pazar Payı | 961 | 0 | 0 | 0 | 0 | 0 | 961 | 0,47 |
| 15 | DOĞAN TURİZM SANAYİ VE TİCARET NAKLİYAT LİMİTED ŞİRKETİ | 2710.19.43.00.11 - Motorin | 0 | 0 | 448 | 0 | 0 | 0 | 448 | 1,17 |
| | | Toplam Satış Miktarı ve Genel Pazar Payı | 0 | 0 | 448 | 0 | 0 | 0 | 448 | 0,22 |
| 16 | TP PETROL DAĞITIM ANONİM ŞİRKETİ | 2710.19.43.00.11 - Motorin | 382 | 4 | 0 | 0 | 0 | 0 | 386 | 1,01 |
| | | Toplam Satış Miktarı ve Genel Pazar Payı | 382 | 4 | 0 | 0 | 0 | 0 | 386 | 0,19 |



| Sıra | Firma | Akaryakıt Türü | ÖTV'si Sıfıra İndirilmiş veya Belirlenmiş | ÖTV'li | Transit Rejime Tabi | İhracat | Askeri | İhrakiye Bayii | Toplam Satış Miktarı (ton) | Ürün Pazar Payı (%) |
|--|---|--|---|--------|---------------------|---------|--------|----------------|----------------------------|---------------------|
| 17 | KALKAVAN DENİZ NAKLİYAT GIDA BİLGİSAYAR TİCARET LİMİTED ŞİRKETİ | 2710.19.43.00.11 - Motorin | 0 | 8 | 0 | 0 | 0 | 0 | 8 | 0,02 |
| | | Toplam Satış Miktarı ve Genel Pazar Payı | 0 | 8 | 0 | 0 | 0 | 0 | 8 | <0,01 |
| Genel Toplam | | | 35.214 | 305 | 95.532 | 71.300 | 1.095 | 2.627 | 206.073 | |
| Ürünlere Göre Genel Toplam | | 2710.19.68.00.11 - Yüksek Kükürlü Fuel Oil (Kükürt oranı %1i geçenler) | 2.336 | 44 | 62.458 | 62.413 | 0 | 439 | 127.690 | |
| 2710.19.43.00.11 - Motorin Denizcilik Motorini (Kükürt Oranı %0,001i geçen ancak %0,002yi geçmeyenler) | | 32.878 | 261 | 3.716 | 85 | 1.073 | 261 | 38.274 | | |
| 2710.19.43.00.11 - Motorin Denizcilik Motorini (Kükürt Oranı %0,002i geçen ancak %0,1yi geçmeyenler) | | 0 | 0 | 6.500 | 2.784 | | | 9.284 | | |
| 2710.19.64.00.11 - Fuel Oil (Kükürt Oranı %0,1i geçen ancak %1i geçmeyenler) | | 0 | 0 | 20.468 | 6.018 | 0 | 1.913 | 28.399 | | |
| 2710.19.64.00.11 - Fuel Oil (Kükürt Oranı %0,1i geçen ancak %1i geçmeyenler) | | 0 | 0 | 1.502 | 0 | 0 | 0 | 1.502 | | |
| 2710.19.47.00.18 - Diğerleri (Kükürt Oranı %0,002i geçen ancak %0,1yi geçmeyenler) | | 0 | 0 | 0 | 0 | 22 | 14 | 36 | | |
| 2710.12.45.00.11 - Kurşunsuz Benzin 95 Oktan | | | | | | | | | | |



Tablo 39: Ocak - Aralık 2014 Dönemlerinde İllere Göre İhrakiye (Denizcilik) Satışları (ton)

| İller | Teslim Türü | 2710 19 43 00 11 Motorin | 2710 19 64 00 11 Fuel Oil Kükürt Oranı Yüzde01i geçen ancak Yüzde1i geçmeyenler | 2710 19 68 00 11 Yüksek Kükürtlü Fuel Oil Kükürt oranı Yüzde1i geçenler | 2710 20 11 00 11 Motorin Biodizel ihtiva eden | Denizcilik Motorini Kükürt Oranı Yüzde0001i geçen ancak Yüzde0002yi geçmeyenler | Denizcilik Motorini Kükürt Oranı Yüzde0002i geçen ancak Yüzde01yi geçmeyenler | 2710 12 45 00 11 Kurşunsuz Benzin 95 Oktan | 2710 12 45 00 12 Katkılı Kurşunsuz Benzin 95 Oktan | Tüm Ürünler Toplam |
|-----------|---|--------------------------|---|---|---|---|---|--|--|--------------------|
| ADANA | ÖTV si sıfıra indirilmiş (ÖTV Muafiyetli) | 4.501 | 0 | 0 | 230 | 0 | 0 | 0 | 43 | 4.774 |
| | Transit Rejime Tabi | 25 | | | | | | | | 25 |
| | Teslim Türü Toplam | 4.526 | 0 | 0 | 230 | 0 | 0 | 0 | 43 | 4.799 |
| ANKARA | ÖTV li | 8 | | | 0 | | | | | 8 |
| | ÖTV si sıfıra indirilmiş (ÖTV Muafiyetli) | 10.041 | 0 | 0 | 0 | 0 | 0 | 330 | 1.018 | 11.389 |
| | Teslim Türü Toplam | 10.049 | 0 | 0 | 0 | 0 | 0 | 330 | 1.018 | 11.397 |
| ANTALYA | İhracat | 101 | 0 | 0 | | | 0 | 0 | | 101 |
| | İhrakiye Bayii | 1.099 | 0 | 0 | 0 | 0 | 0 | 63 | 61 | 1.223 |
| | ÖTV li | 2 | | | | | | | | 2 |
| | ÖTV si sıfıra indirilmiş (ÖTV Muafiyetli) | 3.791 | 0 | 0 | 0 | 0 | 0 | 3 | 35 | 3.829 |
| | Transit Rejime Tabi | 0 | 0 | 0 | 0 | 0 | 282 | 0 | 0 | 282 |
| | Teslim Türü Toplam | 4.993 | 0 | 0 | 0 | 0 | 282 | 66 | 96 | 5.437 |
| ARTVİN | ÖTV si sıfıra indirilmiş (ÖTV Muafiyetli) | 783 | 0 | 0 | 0 | 0 | 0 | 0 | 41 | 824 |
| | Transit Rejime Tabi | 148 | | | | | | | | 148 |
| | Teslim Türü Toplam | 931 | 0 | 0 | 0 | 0 | 0 | 0 | 41 | 972 |
| AYDIN | İhrakiye Bayii | 1.074 | 0 | 0 | 0 | 0 | 0 | 33 | 103 | 1.210 |
| | ÖTV li | 1 | | | 0 | | | | | 1 |
| | ÖTV si sıfıra indirilmiş (ÖTV Muafiyetli) | 677 | 0 | 0 | 27 | 0 | 0 | 3 | 56 | 763 |
| | Transit Rejime Tabi | 0 | 0 | 0 | 0 | 0 | 308 | 0 | 0 | 308 |
| | Teslim Türü Toplam | 1.752 | 0 | 0 | 27 | 0 | 308 | 36 | 159 | 2.282 |
| BALIKESİR | İhracat | | | 0 | | 50 | 276 | | | 326 |
| | İhrakiye Bayii | 433 | 0 | 0 | 0 | 0 | 0 | 30 | 59 | 522 |
| | ÖTV li | 1 | | | | | | | | 1 |
| | ÖTV si sıfıra indirilmiş (ÖTV Muafiyetli) | 3.822 | 0 | 0 | 200 | 0 | 0 | 0 | 45 | 4.067 |
| | Transit Rejime Tabi | 0 | 0 | 0 | 0 | 0 | 157 | 0 | 0 | 157 |
| | Teslim Türü Toplam | 4.256 | 0 | 0 | 200 | 50 | 433 | 30 | 104 | 5.073 |



| İller | Teslim Türü | 2710 19 43 00 11 Motorin | 2710 19 64 00 11 Fuel Oil Kükürt Oranı Yüzdeleri geçen ancak Yüzdeleri geçmeyenler | 2710 19 68 00 11 Yüksek Kükürtlü Fuel Oil Kükürt oranı Yüzdeleri geçenler | 2710 20 11 00 11 Motorin Biodizel ihtiva eden | Denizcilik Motorini Kükürt Oranı Yüzdeleri geçen ancak Yüzdeleri geçmeyenler | Denizcilik Motorini Kükürt Oranı Yüzdeleri geçen ancak Yüzdeleri geçmeyenler | 2710 12 45 00 11 Kurşunsuz Benzin 95 Oktan | 2710 12 45 00 12 Katkılı Kurşunsuz Benzin 95 Oktan | Tüm Ürünler Toplam |
|-----------|---|--------------------------|--|---|---|--|--|--|--|--------------------|
| BARTIN | İhracat | 0 | | 234 | | | 19 | | | 253 |
| | ÖTV si sıfıra indirilmiş (ÖTV Muafiyetli) | 195 | 0 | 0 | 0 | 0 | 0 | 0 | 43 | 238 |
| | Transit Rejime Tabi | 29 | | 0 | | | 18 | | | 47 |
| | Teslim Türü Toplam | 224 | 0 | 234 | 0 | 0 | 37 | 0 | 43 | 538 |
| Bursa | İhracat | 0 | 0 | 150 | | 19 | 355 | 0 | | 524 |
| | ÖTV si sıfıra indirilmiş (ÖTV Muafiyetli) | 2.395 | 0 | 0 | 25 | 0 | 0 | 0 | 221 | 2.641 |
| | Teslim Türü Toplam | 2.395 | 0 | 150 | 25 | 19 | 355 | 0 | 221 | 3.165 |
| ÇANAKKALE | İhracat | | | | | 106 | | | | 106 |
| | ÖTV si sıfıra indirilmiş (ÖTV Muafiyetli) | 2.432 | 0 | 0 | 112 | 0 | 0 | 0 | 53 | 2.597 |
| | Transit Rejime Tabi | 0 | 0 | 0 | 0 | 0 | 66 | 0 | 0 | 66 |
| | Teslim Türü Toplam | 2.432 | 0 | 0 | 112 | 106 | 66 | 0 | 53 | 2.769 |
| DENİZLİ | ÖTV li | 20 | | | | | | | | 20 |
| | ÖTV si sıfıra indirilmiş (ÖTV Muafiyetli) | 109 | 0 | 0 | 0 | 0 | 0 | 0 | 0 | 109 |
| | Teslim Türü Toplam | 129 | 0 | 0 | 0 | 0 | 0 | 0 | 0 | 129 |
| DÜZCE | ÖTV si sıfıra indirilmiş (ÖTV Muafiyetli) | 134 | 0 | 0 | 0 | 0 | 0 | 0 | 0 | 134 |
| | Teslim Türü Toplam | 134 | 0 | 0 | 0 | 0 | 0 | 0 | 0 | 134 |
| EDİRNE | ÖTV si sıfıra indirilmiş (ÖTV Muafiyetli) | 264 | 0 | 0 | 12 | 0 | 0 | 0 | 37 | 313 |
| | Teslim Türü Toplam | 264 | 0 | 0 | 12 | 0 | 0 | 0 | 37 | 313 |
| ESKİŞEHİR | ÖTV li | 1 | | | | | | | | 1 |
| | Teslim Türü Toplam | 1 | 0 | 0 | 0 | 0 | 0 | 0 | 0 | 1 |
| GİRESUN | ÖTV si sıfıra indirilmiş (ÖTV Muafiyetli) | 1.758 | 0 | 0 | 87 | 0 | 0 | 0 | 22 | 1.867 |
| | Transit Rejime Tabi | 97 | | | | | | | | 97 |
| | Teslim Türü Toplam | 1.855 | 0 | 0 | 87 | 0 | 0 | 0 | 22 | 1.964 |
| GÜMÜŞHANE | ÖTV si sıfıra indirilmiş (ÖTV Muafiyetli) | 3 | 0 | 0 | 0 | 0 | 0 | 0 | 0 | 3 |
| | Teslim Türü Toplam | 3 | 0 | 0 | 0 | 0 | 0 | 0 | 0 | 3 |
| HAKKARİ | Transit Rejime Tabi | 40 | 0 | 0 | 0 | 0 | 0 | 0 | 0 | 40 |
| | Teslim Türü Toplam | 40 | 0 | 0 | 0 | 0 | 0 | 0 | 0 | 40 |



| İller | Teslim Türü | 2710 19 43 00 11 Motorin | 2710 19 64 00 11 Fuel Oil Kükürt Oranı Yüzde01i geçen ancak Yüzde1i geçmeyenler | 2710 19 68 00 11 Yüksek Kükürtlü Fuel Oil Kükürt oranı Yüzde1i geçenler | 2710 20 11 00 11 Motorin Biodizel ihtiva eden | Denizcilik Motorini Kükürt Oranı Yüzde0001i geçen ancak Yüzde0002yi geçmeyenler | Denizcilik Motorini Kükürt Oranı Yüzde0002i geçen ancak Yüzde01yi geçmeyenler | 2710 12 45 00 11 Kurşunsuz Benzin 95 Oktan | 2710 12 45 00 12 Katkılı Kurşunsuz Benzin 95 Oktan | Tüm Ürünler Toplam |
|--------------------|---|--------------------------|---|---|---|---|---|--|--|--------------------|
| HATAY | İhracat | 0 | 0 | 50 | | | 0 | 0 | | 50 |
| | ÖTV li | 2 | | | | | | | | 2 |
| | ÖTV si sıfıra indirilmiş (ÖTV Muafiyetli) | 6.440 | 34 | 0 | 394 | 0 | 0 | 0 | 80 | 6.948 |
| | Transit Rejime Tabi | 4.984 | 0 | 40.410 | 0 | 0 | 3.316 | 0 | 0 | 48.710 |
| | Teslim Türü Toplam | 11.426 | 34 | 40.460 | 394 | 0 | 3.316 | 0 | 80 | 55.710 |
| İÇEL | İhrakiye Bayii | 20 | | | | | | | | 20 |
| | ÖTV li | 146 | | | | | | | | 146 |
| | ÖTV si sıfıra indirilmiş (ÖTV Muafiyetli) | 6.493 | 0 | 0 | 303 | 0 | 0 | 0 | 57 | 6.853 |
| | Transit Rejime Tabi | 2.134 | 0 | 24.986 | 0 | 0 | 12.395 | 0 | 0 | 39.515 |
| | Teslim Türü Toplam | 8.793 | 0 | 24.986 | 303 | 0 | 12.395 | 0 | 57 | 46.534 |
| İSTANBUL (ANADOLU) | İhracat | 0 | 0 | 165.556 | 0 | 22.841 | 692 | 0 | 0 | 189.089 |
| | İhrakiye Bayii | 880 | 0 | 0 | 0 | 0 | 0 | 0 | 0 | 880 |
| | ÖTV li | 390 | 0 | 0 | 0 | 0 | 0 | 0 | 127 | 517 |
| | ÖTV si sıfıra indirilmiş (ÖTV Muafiyetli) | 32.623 | 0 | 0 | 108 | 0 | 0 | 0 | 1.714 | 34.445 |
| | Transit Rejime Tabi | 0 | 136 | 41.120 | 0 | 56.248 | 2.620 | 0 | 0 | 100.124 |
| | Teslim Türü Toplam | 33.893 | 136 | 206.676 | 108 | 79.089 | 3.312 | 0 | 1.841 | 325.055 |
| İSTANBUL (AVRUPA) | İhracat | 87 | 0 | 589.846 | 0 | 0 | 46.192 | 0 | 0 | 636.125 |
| | İhrakiye Bayii | 1 | 0 | 77 | 0 | 0 | 0 | 0 | 0 | 78 |
| | ÖTV li | 1.767 | 0 | 351 | 0 | 0 | 0 | 0 | 0 | 2.118 |
| | ÖTV si sıfıra indirilmiş (ÖTV Muafiyetli) | 100.754 | 0 | 1.410 | 349 | 0 | 0 | 0 | 6.204 | 108.717 |
| | Transit Rejime Tabi | 241 | 3.206 | 376.287 | 0 | 0 | 197.198 | 0 | 0 | 576.932 |
| | Teslim Türü Toplam | 102.850 | 3.206 | 967.971 | 349 | 0 | 243.390 | 0 | 6.204 | 1.323.970 |
| İZMİR | İhracat | 3.417 | 0 | 52.609 | 0 | 0 | 26.511 | 163 | 0 | 82.700 |
| | İhrakiye Bayii | 1.683 | 0 | 0 | 0 | 0 | 652 | 338 | 37 | 2.710 |
| | ÖTV li | 477 | 0 | 151 | 0 | 0 | 0 | 0 | 0 | 628 |
| | ÖTV si sıfıra indirilmiş (ÖTV Muafiyetli) | 29.188 | 824 | 12.083 | 89 | 0 | 0 | 0 | 552 | 42.736 |
| | Transit Rejime Tabi | 0 | 0 | 600 | 0 | 25 | 2.544 | 0 | 0 | 3.169 |
| | Teslim Türü Toplam | 34.765 | 824 | 65.443 | 89 | 25 | 29.707 | 501 | 589 | 131.943 |



| İller | Teslim Türü | 2710 19 43 00 11 Motorin | 2710 19 64 00 11 Fuel Oil Kükürt Oranı Yüzde01i geçen ancak Yüzde1i geçmeyenler | 2710 19 68 00 11 Yüksek Kükürtlü Fuel Oil Kükürt oranı Yüzde1i geçenler | 2710 20 11 00 11 Motorin Biodizel ihtiva eden | Denizcilik Motorini Kükürt Oranı Yüzde0001i geçen ancak Yüzde0002yi geçmeyenler | Denizcilik Motorini Kükürt Oranı Yüzde0002i geçen ancak Yüzde01yi geçmeyenler | 2710 12 45 00 11 Kurşunsuz Benzin 95 Oktan | 2710 12 45 00 12 Katkılı Kurşunsuz Benzin 95 Oktan | Tüm Ürünler Toplam |
|----------------|---|--------------------------|---|---|---|---|---|--|--|--------------------|
| KASTAMO- NU | İhracat | | | | | 36 | | | | 36 |
| | ÖTV si sifıra indirilmiş (ÖTV Muafiyetli) | 449 | 0 | 0 | 8 | 0 | 0 | 0 | 23 | 480 |
| | Transit Rejime Tabi | 50 | | | | | | | | 50 |
| | Teslim Türü Toplam | 499 | 0 | 0 | 8 | 36 | 0 | 0 | 23 | 566 |
| KIRKLARELİ | ÖTV si sifıra indirilmiş (ÖTV Muafiyetli) | 773 | 0 | 0 | 63 | 0 | 0 | 0 | 0 | 836 |
| | Teslim Türü Toplam | 773 | 0 | 0 | 63 | 0 | 0 | 0 | 0 | 836 |
| KOCAELİ | İhracat | 281 | 0 | 47.551 | 0 | 449 | 4.552 | 0 | 0 | 52.833 |
| | İhrakiye Bayii | 28 | 0 | 166 | | | 0 | 0 | | 194 |
| | ÖTV li | 898 | 0 | 39 | 0 | 0 | 0 | 0 | 0 | 937 |
| | ÖTV si sifıra indirilmiş (ÖTV Muafiyetli) | 41.367 | 157 | 13.005 | 20 | 0 | 0 | 0 | 651 | 55.200 |
| | Transit Rejime Tabi | 0 | 0 | 56.987 | 0 | 672 | 23.605 | 0 | 0 | 81.264 |
| | Teslim Türü Toplam | 42.574 | 157 | 117.748 | 20 | 1.121 | 28.157 | 0 | 651 | 190.428 |
| MANİSA | ÖTV si sifıra indirilmiş (ÖTV Muafiyetli) | 1 | 0 | 0 | 0 | 0 | 0 | 0 | 0 | 1 |
| | Teslim Türü Toplam | 1 | 0 | 0 | 0 | 0 | 0 | 0 | 0 | 1 |
| MARDİN | ÖTV si sifıra indirilmiş (ÖTV Muafiyetli) | 6 | 0 | 0 | 0 | 0 | 0 | 0 | 0 | 6 |
| | Teslim Türü Toplam | 6 | 0 | 0 | 0 | 0 | 0 | 0 | 0 | 6 |
| MUĞLA | İhrakiye Bayii | 2.448 | 0 | 0 | 0 | 0 | 0 | 269 | 321 | 3.038 |
| | ÖTV li | 494 | | | 0 | | | | | 494 |
| | ÖTV si sifıra indirilmiş (ÖTV Muafiyetli) | 5.018 | 0 | 0 | 4 | 0 | 0 | 0 | 136 | 5.158 |
| | Transit Rejime Tabi | 0 | 0 | 0 | 0 | 0 | 1.569 | 0 | 0 | 1.569 |
| | Teslim Türü Toplam | 7.960 | 0 | 0 | 4 | 0 | 1.569 | 269 | 457 | 10.259 |
| ORDU | ÖTV si sifıra indirilmiş (ÖTV Muafiyetli) | 1.198 | 0 | 0 | 60 | 0 | 0 | 0 | 0 | 1.258 |
| | Transit Rejime Tabi | 515 | | | | | | | | 515 |
| | Teslim Türü Toplam | 1.713 | 0 | 0 | 60 | 0 | 0 | 0 | 0 | 1.773 |
| RİZE | İhracat | | | 26 | | | 2 | | | 28 |
| | ÖTV si sifıra indirilmiş (ÖTV Muafiyetli) | 1.873 | 0 | 0 | 41 | 0 | 0 | 0 | 22 | 1.936 |
| | Transit Rejime Tabi | 40 | | | | | | | | 40 |
| | Teslim Türü Toplam | 1.913 | 0 | 26 | 41 | 0 | 2 | 0 | 22 | 2.004 |



| İller | Teslim Türü | 2710 19 43 00 11 Motorin | 2710 19 64 00 11 Fuel Oil Küükürt Oranı Yüzde01i geçen ancak Yüzde1i geçmeyenler | 2710 19 68 00 11 Yüksek Küükürtlü Fuel Oil Küükürt oranı Yüzde1i geçenler | 2710 20 11 00 11 Motorin Biodizel ihtiva eden | Denizcilik Motorini Küükürt Oranı Yüzde0001i geçen ancak Yüzde0002yi geçmeyenler | Denizcilik Motorini Küükürt Oranı Yüzde0002i geçen ancak Yüzde01yi geçmeyenler | 2710 12 45 00 11 Kurşunsuz Benzin 95 Oktan | 2710 12 45 00 12 Katkılı Kurşunsuz Benzin 95 Oktan | Tüm Ürünler Toplam |
|----------|---|--------------------------|--|---|---|--|--|--|--|--------------------|
| SAKARYA | ÖTV si sıfıra indirilmiş (ÖTV Muafiyetli) | 183 | 0 | 0 | 0 | 0 | 0 | 0 | 10 | 193 |
| | Transit Rejime Tabi | 20 | | 0 | | | 0 | | | 20 |
| | Teslim Türü Toplam | 203 | 0 | 0 | 0 | 0 | 0 | 0 | 10 | 213 |
| SAMSUN | İhracat | 0 | 0 | 836 | | 50 | 409 | 0 | | 1.295 |
| | ÖTV li | 7 | 0 | 0 | | | 0 | 0 | | 7 |
| | ÖTV si sıfıra indirilmiş (ÖTV Muafiyetli) | 7.635 | 0 | 0 | 99 | 0 | 0 | 0 | 79 | 7.813 |
| | Transit Rejime Tabi | 6.172 | 0 | 0 | | | 301 | 0 | | 6.473 |
| | Teslim Türü Toplam | 13.814 | 0 | 836 | 99 | 50 | 710 | 0 | 79 | 15.588 |
| SİNOP | ÖTV si sıfıra indirilmiş (ÖTV Muafiyetli) | 1.611 | 0 | 0 | 0 | 0 | 0 | 0 | 44 | 1.655 |
| | Transit Rejime Tabi | 10 | | | | | | | | 10 |
| | Teslim Türü Toplam | 1.621 | 0 | 0 | 0 | 0 | 0 | 0 | 44 | 1.665 |
| TEKİRDAĞ | İhracat | 0 | 0 | 464 | 0 | 0 | 121 | 0 | 0 | 585 |
| | ÖTV li | 2 | | | | | | | | 2 |
| | ÖTV si sıfıra indirilmiş (ÖTV Muafiyetli) | 5.484 | 0 | 0 | 0 | 0 | 0 | 0 | 170 | 5.654 |
| | Transit Rejime Tabi | 0 | 0 | 4.299 | 0 | 0 | 576 | 0 | 0 | 4.875 |
| | Teslim Türü Toplam | 5.486 | 0 | 4.763 | 0 | 0 | 697 | 0 | 170 | 11.116 |
| TRABZON | İhracat | 0 | 0 | 142 | | | 23 | 0 | | 165 |
| | ÖTV li | 42 | 0 | 0 | | | 0 | 0 | | 42 |
| | ÖTV si sıfıra indirilmiş (ÖTV Muafiyetli) | 8.536 | 0 | 0 | 57 | 0 | 0 | 0 | 35 | 8.628 |
| | Transit Rejime Tabi | 1.738 | | 0 | | | 0 | | | 1.738 |
| | Teslim Türü Toplam | 10.316 | 0 | 142 | 57 | 0 | 23 | 0 | 35 | 10.573 |
| VAN | ÖTV si sıfıra indirilmiş (ÖTV Muafiyetli) | 328 | 0 | 0 | 0 | 0 | 0 | 0 | 0 | 328 |
| | Teslim Türü Toplam | 328 | 0 | 0 | 0 | 0 | 0 | 0 | 0 | 328 |
| YALOVA | İhrakiye Bayii | 133 | 0 | 0 | 3 | 0 | 0 | 15 | 0 | 151 |
| | ÖTV li | 231 | 0 | 0 | 0 | 0 | 0 | 0 | 0 | 231 |
| | ÖTV si sıfıra indirilmiş (ÖTV Muafiyetli) | 10.600 | 0 | 0 | 6 | 0 | 0 | 0 | 1.838 | 12.444 |
| | Teslim Türü Toplam | 10.964 | 0 | 0 | 9 | 0 | 0 | 15 | 1.838 | 12.826 |



| İller | Teslim Türü | 2710 19 43 00 11 Motorin | 2710 19 64 00 11 Fuel Oil Kükürt Oranı Yüzde01i geçen ancak Yüzde1i geçmeyenler | 2710 19 68 00 11 Yüksek Kükürtlü Fuel Oil Kükürt oranı Yüzde1i geçenler | 2710 20 11 00 11 Motorin Biodizel ihtiva eden | Denizcilik Motorini Kükürt Oranı Yüzde0001i geçen ancak Yüzde0002yi geçmeyenler | Denizcilik Motorini Kükürt Oranı Yüzde0002i geçen ancak Yüzde01yi geçmeyenler | 2710 12 45 00 11 Kurşunsuz Benzin 95 Oktan | 2710 12 45 00 12 Katkılı Kurşunsuz Benzin 95 Oktan | Tüm Ürünler Toplam |
|--|---|--------------------------------|--|---|--|---|--|--|--|--------------------------|
| ZONGUL- DAK | İhracat | 0 | | 497 | | 674 | 318 | | | 1.489 |
| | ÖTV si sıfıra indirilmiş (ÖTV Muafiyetli) | 2.258 | 0 | 0 | 0 | 0 | 0 | 0 | 22 | 2.280 |
| | Transit Rejime Tabi | 924 | | 1.556 | | 84 | 1.415 | | | 3.979 |
| | Teslim Türü Toplam | 3.182 | 0 | 2.053 | 0 | 758 | 1.733 | 0 | 22 | 7.748 |
| Genel Toplam | | 327.064 | 4.357 | 1.431.488 | 2.297 | 81.254 | 326.492 | 1.247 | 13.959 | 2.188.158 |
| Teslim Türleri- ne Göre Genel Toplam | İhracat | 3.886 | 0 | 857.961 | 0 | 24.225 | 79.470 | 163 | 0 | 965.705 |
| | İhrakiye Bayii | 7.799 | 0 | 243 | 3 | 0 | 652 | 748 | 581 | 10.026 |
| | ÖTV li | 4.489 | 0 | 541 | 0 | 0 | 0 | 0 | 127 | 5.157 |
| | ÖTV si sıfıra indirilmiş (ÖTV Muafiyetli) | 293.723 | 1.015 | 26.498 | 2.294 | 0 | 0 | 336 | 13.251 | 337.117 |
| | Transit Rejime Tabi | 17.167 | 3.342 | 546.245 | 0 | 57.029 | 246.370 | 0 | 0 | 870.153 |



Tablo 40: Aralık 2014 Döneminde İllere Göre İhrakiye (Denizcilik) Satışları (ton)

| İller | Teslim Türü | 2710 19 43 00 11 Motorin | 2710 19 64 00 11 Fuel Oil Kükürt Oranı Yüzde01i geçen ancak Yüzde1i geçmeyenler | 2710 19 68 00 11 Yüksek Kükürtlü Fuel Oil Kükürt oranı Yüzde1i geçenler | Denizcilik Motorini Kükürt Oranı Yüzde0001i geçen ancak Yüzde0002yi geçmeyenler | Denizcilik Motorini Kükürt Oranı Yüzde0002i geçen ancak Yüzde01yi geçmeyenler | 2710 12 45 00 11 Kurşunsuz Benzin 95 Oktan | Tüm Ürünler Toplam |
|-----------|---|-----------------------------|---|--|--|---|--|--------------------------|
| ADANA | ÖTV si sifira indirilmiş (ÖTV Muafiyetli) | 453 | 0 | 0 | 0 | 0 | 0 | 453 |
| | Transit Rejime Tabi | 25 | | | | | | 25 |
| | Teslim Türü Toplam | 478 | 0 | 0 | 0 | 0 | 0 | 478 |
| ANKARA | ÖTV si sifira indirilmiş (ÖTV Muafiyetli) | 1.073 | 0 | 0 | 0 | 0 | 22 | 1.095 |
| | Teslim Türü Toplam | 1.073 | 0 | 0 | 0 | 0 | 22 | 1.095 |
| ANTALYA | İhrakiye Bayii | 24 | 0 | 0 | 0 | 0 | 2 | 26 |
| | ÖTV si sifira indirilmiş (ÖTV Muafiyetli) | 167 | 0 | 0 | 0 | 0 | 0 | 167 |
| | Teslim Türü Toplam | 191 | 0 | 0 | 0 | 0 | 2 | 193 |
| ARTVİN | ÖTV si sifira indirilmiş (ÖTV Muafiyetli) | 285 | 0 | 0 | 0 | 0 | 0 | 285 |
| | Transit Rejime Tabi | 40 | | | | | | 40 |
| | Teslim Türü Toplam | 325 | 0 | 0 | 0 | 0 | 0 | 325 |
| AYDIN | İhrakiye Bayii | 59 | 0 | 0 | 0 | 0 | 1 | 60 |
| | ÖTV si sifira indirilmiş (ÖTV Muafiyetli) | 63 | 0 | 0 | 0 | 0 | 0 | 63 |
| | Teslim Türü Toplam | 122 | 0 | 0 | 0 | 0 | 1 | 123 |
| BALIKESİR | İhracat | | | | | 108 | | 108 |
| | İhrakiye Bayii | 22 | 0 | 0 | 0 | 0 | 0 | 22 |
| | ÖTV li | 1 | | | | | | 1 |
| | ÖTV si sifira indirilmiş (ÖTV Muafiyetli) | 518 | 0 | 0 | 0 | 0 | 0 | 518 |
| | Teslim Türü Toplam | 541 | 0 | 0 | 0 | 108 | 0 | 649 |
| BARTIN | İhracat | 0 | | 234 | | 0 | | 234 |
| | ÖTV si sifira indirilmiş (ÖTV Muafiyetli) | 25 | 0 | 0 | 0 | 0 | 0 | 25 |
| | Teslim Türü Toplam | 25 | 0 | 234 | 0 | 0 | 0 | 259 |
| Bursa | İhracat | 0 | | 0 | | 72 | | 72 |
| | ÖTV si sifira indirilmiş (ÖTV Muafiyetli) | 232 | 0 | 0 | 0 | 0 | 0 | 232 |
| | Teslim Türü Toplam | 232 | 0 | 0 | 0 | 72 | 0 | 304 |
| ÇANAKKALE | İhracat | | | | 25 | | | 25 |
| | ÖTV si sifira indirilmiş (ÖTV Muafiyetli) | 580 | 0 | 0 | 0 | 0 | 0 | 580 |
| | Teslim Türü Toplam | 580 | 0 | 0 | 25 | 0 | 0 | 605 |
| DENİZLİ | ÖTV li | 4 | | | | | | 4 |
| | ÖTV si sifira indirilmiş (ÖTV Muafiyetli) | 8 | 0 | 0 | 0 | 0 | 0 | 8 |
| | Teslim Türü Toplam | 12 | 0 | 0 | 0 | 0 | 0 | 12 |
| DÜZCE | ÖTV si sifira indirilmiş (ÖTV Muafiyetli) | 38 | 0 | 0 | 0 | 0 | 0 | 38 |
| | Teslim Türü Toplam | 38 | 0 | 0 | 0 | 0 | 0 | 38 |
| EDİRNE | ÖTV si sifira indirilmiş (ÖTV Muafiyetli) | 58 | 0 | 0 | 0 | 0 | 0 | 58 |
| | Teslim Türü Toplam | 58 | 0 | 0 | 0 | 0 | 0 | 58 |
| GİRESUN | ÖTV si sifira indirilmiş (ÖTV Muafiyetli) | 321 | 0 | 0 | 0 | 0 | 0 | 321 |
| | Teslim Türü Toplam | 321 | 0 | 0 | 0 | 0 | 0 | 321 |



| İller | Teslim Türü | 2710 19 43 00 11 Motorin | 2710 19 64 00 11 Fuel Oil Kükürt Oranı Yüzde01i geçen ancak Yüzde1i geçmeyenler | 2710 19 68 00 11 Yüksek Kükürtlü Fuel Oil Kükürt Oranı Yüzde1i geçenler | Denizcilik Motorini Kükürt Oranı Yüzde0001i geçen ancak Yüzde0002yi geçmeyenler | Denizcilik Motorini Kükürt Oranı Yüzde0002i geçen ancak Yüzde01yi geçmeyenler | 2710 12 45 00 11 Kurşunsuz Benzin 95 Oktan | Tüm Ürünler Toplam |
|-----------------------|---|-----------------------------|---|--|--|---|--|--------------------------|
| GÜMÜŞHANE | ÖTV si sıfıra indirilmiş (ÖTV Muafiyetli) | 3 | 0 | 0 | 0 | 0 | 0 | 3 |
| | Teslim Türü Toplam | 3 | 0 | 0 | 0 | 0 | 0 | 3 |
| HAKKARİ | Transit Rejime Tabi | 40 | 0 | 0 | 0 | 0 | 0 | 40 |
| | Teslim Türü Toplam | 40 | 0 | 0 | 0 | 0 | 0 | 40 |
| HATAY | İhracat | 0 | | 50 | | 0 | | 50 |
| | ÖTV si sıfıra indirilmiş (ÖTV Muafiyetli) | 623 | 0 | 0 | 0 | 0 | 0 | 623 |
| | Transit Rejime Tabi | 513 | | 2.360 | | 400 | | 3.273 |
| | Teslim Türü Toplam | 1.136 | 0 | 2.410 | 0 | 400 | 0 | 3.946 |
| İÇEL | İhrakiye Bayii | 20 | | | | | | 20 |
| | ÖTV li | 125 | | | | | | 125 |
| | ÖTV si sıfıra indirilmiş (ÖTV Muafiyetli) | 999 | 0 | 0 | 0 | 0 | 0 | 999 |
| | Transit Rejime Tabi | 1.313 | 0 | 2.632 | 0 | 925 | 0 | 4.870 |
| | Teslim Türü Toplam | 2.457 | 0 | 2.632 | 0 | 925 | 0 | 6.014 |
| İSTANBUL (ANADOLU) | İhracat | 0 | 0 | 21.306 | 2.699 | 0 | 0 | 24.005 |
| | İhrakiye Bayii | 24 | 0 | 0 | 0 | 0 | 0 | 24 |
| | ÖTV li | 45 | 0 | 0 | 0 | 0 | 0 | 45 |
| | ÖTV si sıfıra indirilmiş (ÖTV Muafiyetli) | 2.478 | 0 | 0 | 0 | 0 | 0 | 2.478 |
| | Transit Rejime Tabi | 0 | 90 | 4.038 | 6.500 | 152 | 0 | 10.780 |
| | Teslim Türü Toplam | 2.547 | 90 | 25.344 | 9.199 | 152 | 0 | 37.332 |
| İSTANBUL (AVRUPA) | İhracat | 0 | 0 | 34.868 | 0 | 4.058 | 0 | 38.926 |
| | İhrakiye Bayii | 0 | | 7 | | 0 | | 7 |
| | ÖTV li | 157 | | 44 | | 0 | | 201 |
| | ÖTV si sıfıra indirilmiş (ÖTV Muafiyetli) | 9.219 | 0 | 17 | 0 | 0 | 0 | 9.236 |
| | Transit Rejime Tabi | 0 | 1.412 | 49.059 | 0 | 19.368 | 0 | 69.839 |
| | Teslim Türü Toplam | 9.376 | 1.412 | 83.995 | 0 | 23.426 | 0 | 118.209 |
| İZMİR | İhracat | 77 | | 2.636 | | 1.235 | | 3.948 |
| | İhrakiye Bayii | 6 | 0 | 0 | 0 | 0 | 3 | 9 |
| | ÖTV li | 100 | 0 | 1 | 0 | 0 | 0 | 101 |
| | ÖTV si sıfıra indirilmiş (ÖTV Muafiyetli) | 3.199 | 0 | 580 | 0 | 0 | 0 | 3.779 |
| | Transit Rejime Tabi | 0 | | 600 | | 60 | | 660 |
| | Teslim Türü Toplam | 3.382 | 0 | 3.817 | 0 | 1.295 | 3 | 8.497 |
| KASTAMONU | ÖTV si sıfıra indirilmiş (ÖTV Muafiyetli) | 62 | 0 | 0 | 0 | 0 | 0 | 62 |
| | Teslim Türü Toplam | 62 | 0 | 0 | 0 | 0 | 0 | 62 |
| KIRKLARELİ | ÖTV si sıfıra indirilmiş (ÖTV Muafiyetli) | 138 | 0 | 0 | 0 | 0 | 0 | 138 |
| | Teslim Türü Toplam | 138 | 0 | 0 | 0 | 0 | 0 | 138 |
| KOCAELİ | İhracat | 8 | | 3.204 | 60 | 521 | | 3.793 |
| | ÖTV li | 147 | | 0 | | 0 | | 147 |
| | ÖTV si sıfıra indirilmiş (ÖTV Muafiyetli) | 4.871 | 0 | 1.739 | 0 | 0 | 0 | 6.610 |
| | Transit Rejime Tabi | 0 | | 4.200 | | 2.275 | | 6.475 |
| | Teslim Türü Toplam | 5.026 | 0 | 9.143 | 60 | 2.796 | 0 | 17.025 |



| İller | Teslim Türü | 2710 19 43 00 11 Motorin | 2710 19 64 00 11 Fuel Oil Kükürt Oranı Yüzde01i geçen ancak Yüzde1i geçmeyenler | 2710 19 68 00 11 Yüksek Kükürtlü Fuel Oil Kükürt oranı Yüzde1i geçenler | Denizcilik Motorini Kükürt Oranı Yüzde0001i geçen ancak Yüzde0002yi geçmeyenler | Denizcilik Motorini Kükürt Oranı Yüzde0002i geçen ancak Yüzde01yi geçmeyenler | 2710 12 45 00 11 Kurşunsuz Benzin 95 Oktan | Tüm Ürünler Toplam |
|------------------------------------|---|-----------------------------|---|--|--|---|--|--------------------------|
| MARDİN | ÖTV si sıfıra indirilmiş (ÖTV Muafiyetli) | 3 | 0 | 0 | 0 | 0 | 0 | 3 |
| | Teslim Türü Toplam | 3 | 0 | 0 | 0 | 0 | 0 | 3 |
| MUĞLA | İhrakiye Bayii | 122 | 0 | 0 | 0 | 0 | 6 | 128 |
| | ÖTV li | 25 | | | | | | 25 |
| | ÖTV si sıfıra indirilmiş (ÖTV Muafiyetli) | 283 | 0 | 0 | 0 | 0 | 0 | 283 |
| | Teslim Türü Toplam | 430 | 0 | 0 | 0 | 0 | 6 | 436 |
| ORDU | ÖTV si sıfıra indirilmiş (ÖTV Muafiyetli) | 197 | 0 | 0 | 0 | 0 | 0 | 197 |
| | Transit Rejime Tabi | 57 | | | | | | 57 |
| | Teslim Türü Toplam | 254 | 0 | 0 | 0 | 0 | 0 | 254 |
| RİZE | ÖTV si sıfıra indirilmiş (ÖTV Muafiyetli) | 525 | 0 | 0 | 0 | 0 | 0 | 525 |
| | Teslim Türü Toplam | 525 | 0 | 0 | 0 | 0 | 0 | 525 |
| SAKARYA | ÖTV si sıfıra indirilmiş (ÖTV Muafiyetli) | 81 | 0 | 0 | 0 | 0 | 0 | 81 |
| | Teslim Türü Toplam | 81 | 0 | 0 | 0 | 0 | 0 | 81 |
| SAMSUN | İhracat | 0 | | 75 | | 11 | | 86 |
| | ÖTV si sıfıra indirilmiş (ÖTV Muafiyetli) | 1.240 | 0 | 0 | 0 | 0 | 0 | 1.240 |
| | Transit Rejime Tabi | 1.225 | | 0 | | 0 | | 1.225 |
| | Teslim Türü Toplam | 2.465 | 0 | 75 | 0 | 11 | 0 | 2.551 |
| SINOP | ÖTV si sıfıra indirilmiş (ÖTV Muafiyetli) | 209 | 0 | 0 | 0 | 0 | 0 | 209 |
| | Teslim Türü Toplam | 209 | 0 | 0 | 0 | 0 | 0 | 209 |
| TEKİRDAĞ | ÖTV si sıfıra indirilmiş (ÖTV Muafiyetli) | 1.051 | 0 | 0 | 0 | 0 | 0 | 1.051 |
| | Teslim Türü Toplam | 1.051 | 0 | 0 | 0 | 0 | 0 | 1.051 |
| TRABZON | İhracat | 0 | | 40 | | 13 | | 53 |
| | ÖTV si sıfıra indirilmiş (ÖTV Muafiyetli) | 2.997 | 0 | 0 | 0 | 0 | 0 | 2.997 |
| | Transit Rejime Tabi | 383 | | 0 | | 0 | | 383 |
| | Teslim Türü Toplam | 3.380 | 0 | 40 | 0 | 13 | 0 | 3.433 |
| YALOVA | İhrakiye Bayii | 5 | 0 | 0 | 0 | 0 | 1 | 6 |
| | ÖTV si sıfıra indirilmiş (ÖTV Muafiyetli) | 142 | 0 | 0 | 0 | 0 | 0 | 142 |
| | Teslim Türü Toplam | 147 | 0 | 0 | 0 | 0 | 1 | 148 |
| ZONGULDAK | ÖTV si sıfıra indirilmiş (ÖTV Muafiyetli) | 130 | 0 | 0 | 0 | 0 | 0 | 130 |
| | Transit Rejime Tabi | 120 | | 0 | | 90 | | 210 |
| | Teslim Türü Toplam | 250 | 0 | 0 | 0 | 90 | 0 | 340 |
| Genel Toplam | | 36.958 | 1.502 | 127.690 | 9.284 | 29.288 | 35 | 204.757 |
| Teslim Türlerine Göre Genel Toplam | İhracat | 85 | 0 | 62.413 | 2.784 | 6.018 | 0 | 71.300 |
| | İhrakiye Bayii | 282 | 0 | 7 | 0 | 0 | 13 | 302 |
| | ÖTV li | 604 | 0 | 45 | 0 | 0 | 0 | 649 |
| | ÖTV si sıfıra indirilmiş (ÖTV Muafiyetli) | 32.271 | 0 | 2.336 | 0 | 0 | 22 | 34.629 |
| | Transit Rejime Tabi | 3.716 | 1.502 | 62.889 | 6.500 | 23.270 | 0 | 97.877 |



Tablo 41: Ocak - Aralık 2014 Dönemlerinde Firmalara Göre İhrakiye (Havacılık) Satışları (ton)

| Sıra | Dağıtıcı Ünvanı | Akaryakıt Türü | ÖTV'si Sıfıra İndirilmiş veya Belirlenmiş | ÖTV'li | Transit Rejime Tabi | İhracat | Askeri | İhrakiye Bayii | Toplam Satış Miktarı (ton) | Ürün Pazar Payı (%) |
|------|---|--|---|--------|---------------------|-----------|--------|----------------|----------------------------|---------------------|
| 1 | THY OPET HAVACILIK YAKITLARI ANONİM ŞİRKETİ | 2710.19.21.00.00 - Jet Yakıtı | 607.722 | 0 | 0 | 2.100.284 | 831 | 0 | 2.708.837 | 66,12 |
| | | Toplam Satış Miktarı ve Genel Pazar Payı | 607.722 | 0 | 0 | 2.100.284 | 831 | 0 | 2.708.837 | 66,09 |
| 2 | OMV PETROL OFİSİ ANONİM ŞİRKETİ | 2710.19.21.00.00 - Jet Yakıtı | 187.651 | 59.467 | 0 | 731.532 | 78 | | 978.728 | 23,89 |
| | | 2710.12.31.00.00 - Uçak Benzini | 931 | 269 | 0 | 6 | | | 1.206 | 57,26 |
| | | Toplam Satış Miktarı ve Genel Pazar Payı | 188.582 | 59.736 | 0 | 731.538 | 78 | | 979.934 | 23,91 |
| 3 | SOCAR TURKEY PETROL ENERJİ DAĞITIM SANAYİ VE TİCARET ANONİM ŞİRKETİ | 2710.19.21.00.00 - Jet Yakıtı | 48.066 | 0 | 0 | 67.676 | 0 | 0 | 115.742 | 2,83 |
| | | Toplam Satış Miktarı ve Genel Pazar Payı | 48.066 | 0 | 0 | 67.676 | 0 | 0 | 115.742 | 2,82 |
| 4 | LUKOİL JET YAKITI DAĞITIM VE TİCARET LİMİTED ŞİRKETİ | 2710.19.21.00.00 - Jet Yakıtı | 6.108 | 0 | 0 | 100.046 | | | 106.154 | 2,59 |
| | | Toplam Satış Miktarı ve Genel Pazar Payı | 6.108 | 0 | 0 | 100.046 | | | 106.154 | 2,59 |
| 5 | THE SHELL COMPANY OF TURKEY LİMİTED MERKEZİ LONDRA TÜRKİYE ŞUBESİ | 2710.19.21.00.00 - Jet Yakıtı | 5.653 | 0 | 15.119 | 84.447 | | | 105.219 | 2,57 |
| | | Toplam Satış Miktarı ve Genel Pazar Payı | 5.653 | 0 | 15.119 | 84.447 | | | 105.219 | 2,57 |
| 6 | BP PET-ROLLERİ ANONİM ŞİRKETİ | 2710.19.21.00.00 - Jet Yakıtı | 15.783 | 0 | 0 | 20.588 | | | 36.371 | 0,89 |
| | | Toplam Satış Miktarı ve Genel Pazar Payı | 15.783 | 0 | 0 | 20.588 | | | 36.371 | 0,89 |
| 7 | RAM AKARYAKIT DAĞITIM SANAYİ VE TİCARET ANONİM ŞİRKETİ | 2710.19.21.00.00 - Jet Yakıtı | 12.774 | 0 | 0 | 0 | 0 | 0 | 12.774 | 0,31 |
| | | Toplam Satış Miktarı ve Genel Pazar Payı | 12.774 | 0 | 0 | 0 | 0 | 0 | 12.774 | 0,31 |
| 8 | SÜPER AKARYAKIT DAĞITIM TİCARET ANONİM ŞİRKETİ | 2710.19.21.00.00 - Jet Yakıtı | 9.489 | 0 | 0 | 0 | | | 9.489 | 0,23 |
| | | Toplam Satış Miktarı ve Genel Pazar Payı | 9.489 | 0 | 0 | 0 | | | 9.489 | 0,23 |



| Sıra | Dağıtıcı Ünvanı | Akaryakıt Türü | ÖTV'si Sıfıra İndirilmiş veya Belirlenmiş | ÖTV'li | Transit Rejime Tabi | İhracat | Askeri | İhrakiye Bayii | Toplam Satış Miktarı (ton) | Ürün Pazar Payı (%) |
|------|--|--|---|--------|---------------------|---------|--------|----------------|----------------------------|---------------------|
| 9 | BATI KARADENİZ AKARYAKIT, MADENİ YAĞ, LPG SANAYİ VE TİCARET LİMİTED ŞİRKETİ | 2710.19.21.00.00 - Jet Yakıtı | 0 | 0 | 0 | 0 | 0 | 9.167 | 9.167 | 0,22 |
| | | Toplam Satış Miktarı ve Genel Pazar Payı | 0 | 0 | 0 | 0 | 0 | 9.167 | 9.167 | 0,22 |
| 10 | İSTANBUL SABİHA GÖKÇEN ULUSLARARASI HAVALİMANI YATIRIM VE İŞLETME ANONİM ŞİRKETİ | 2710.19.21.00.00 - Jet Yakıtı | 157 | 0 | 0 | 5.143 | | | 5.300 | 0,13 |
| | | Toplam Satış Miktarı ve Genel Pazar Payı | 157 | 0 | 0 | 5.143 | | | 5.300 | 0,13 |
| 11 | SPORTİF HAVACILIK VE TURİZM ANONİM ŞİRKETİ | 2710.19.21.00.00 - Jet Yakıtı | 2.015 | 0 | 0 | 0 | 0 | 0 | 2.015 | 0,05 |
| | | Toplam Satış Miktarı ve Genel Pazar Payı | 2.015 | 0 | 0 | 0 | 0 | 0 | 2.015 | 0,05 |
| 12 | GÜNEYDOĞU HAVACILIK İŞLETMESİ ANONİM ŞİRKETİ | 2710.19.21.00.00 - Jet Yakıtı | 1.829 | 0 | 0 | 177 | 0 | 0 | 2.006 | 0,05 |
| | | Toplam Satış Miktarı ve Genel Pazar Payı | 1.829 | 0 | 0 | 177 | 0 | 0 | 2.006 | 0,05 |
| 13 | GÖKÇEN HAVACILIK TAŞIMACILIK EĞİTİM VE PETROL ÜRÜNLERİ TİCARET ANONİM ŞİRKETİ | 2710.19.21.00.00 - Jet Yakıtı | 1.018 | 0 | 0 | 0 | | | 1.018 | 0,02 |
| | | 2710.12.31.00.00 - Uçak Benzini | 900 | 0 | 0 | 0 | | | 900 | 42,74 |
| | | Toplam Satış Miktarı ve Genel Pazar Payı | 1.918 | 0 | 0 | 0 | | | 1.918 | 0,05 |
| 14 | MOBİL OİL TÜRK ANONİM ŞİRKETİ | 2710.19.21.00.00 - Jet Yakıtı | 1.432 | 0 | 0 | 0 | | | 1.432 | 0,03 |
| | | Toplam Satış Miktarı ve Genel Pazar Payı | 1.432 | 0 | 0 | 0 | | | 1.432 | 0,03 |
| 15 | GÖZEN HAVACILIK VE TİCARET ANONİM ŞİRKETİ | 2710.19.21.00.00 - Jet Yakıtı | 0 | 0 | 0 | 1.238 | | | 1.238 | 0,03 |
| | | Toplam Satış Miktarı ve Genel Pazar Payı | 0 | 0 | 0 | 1.238 | | | 1.238 | 0,03 |



| Sıra | Dağıtıcı Ünvanı | Akaryakıt Türü | ÖTV'si Sıfıra İndirilmiş veya Belirlenmiş | ÖTV'li | Transit Rejime Tabi | İhracat | Askeri | İhrakiye Bayii | Toplam Satış Miktarı (ton) | Ürün Pazar Payı (%) |
|---------------------------------|--|--|---|--------|---------------------|-----------|--------|----------------|----------------------------|---------------------|
| 16 | HOCAOĞ-LU İNŞAAT NAKLİYAT TURİZM MADENCİLİK VE PETROL ÜRÜNLERİ İTHALAT İHRACAT SANAYİ VE TİCARET LİMİTED ŞİRKETİ | 2710.19.21.00.00 - Jet Yakıtı | 574 | 0 | 0 | 0 | | | 574 | 0,01 |
| | | Toplam Satış Miktarı ve Genel Pazar Payı | 574 | 0 | 0 | 0 | | | 574 | 0,01 |
| 17 | KAAN HAVACILIK SANAYİ VE TİCARET ANONİM ŞİRKETİ | 2710.19.21.00.00 - Jet Yakıtı | 417 | 0 | 0 | 0 | | | 417 | 0,01 |
| | | Toplam Satış Miktarı ve Genel Pazar Payı | 417 | 0 | 0 | 0 | | | 417 | 0,01 |
| 18 | ZONAİR İHRAKİYE AKARYAKIT MADENİ YAĞ LPG SANAYİ VE TİCARET LİMİTED ŞİRKETİ | 2710.19.21.00.00 - Jet Yakıtı | 0 | 0 | 0 | 321 | | | 321 | 0,01 |
| | | Toplam Satış Miktarı ve Genel Pazar Payı | 0 | 0 | 0 | 321 | | | 321 | 0,01 |
| Genel Toplam | | | 902.519 | 59.736 | 15.119 | 3.111.458 | 909 | 9.167 | 4.098.908 | |
| Ürünlere Göre Genel Toplam | | 2710.19.21.00.00 - Jet Yakıtı | 900.688 | 59.467 | 15.119 | 3.111.452 | 909 | 9.167 | 4.096.802 | |
| 2710.12.31.00.00 - Uçak Benzini | | 1.831 | 269 | 0 | 6 | | | 2.106 | | |



Tablo 42: Aralık 2014 Döneminde Firmalara Göre İhrakiye (Havacılık) Satışları (ton)

| Sıra | Dağıtıcı Ünvanı | Akaryakıt Türü | ÖTV'si Sıfıra İndirilmiş veya Belirlenmiş | ÖTV'li | Transit Rejime Tabi | İhracat | Askeri | İhrakiye Bayii | Toplam Satış Miktarı (ton) | Ürün Pazar Payı (%) |
|------|---|--|---|--------|---------------------|---------|--------|----------------|----------------------------|---------------------|
| 1 | THY OPET HAVACILIK YAKITLARI ANONİM ŞİRKETİ | 2710.19.21.00.00 - Jet Yakıtı | 50.244 | 0 | 0 | 165.136 | 0 | 0 | 215.380 | 77,18 |
| | | Toplam Satış Miktarı ve Genel Pazar Payı | 50.244 | 0 | 0 | 165.136 | 0 | 0 | 215.380 | 77,15 |
| 2 | OMV PETROL OFİSİ ANONİM ŞİRKETİ | 2710.19.21.00.00 - Jet Yakıtı | 19.830 | 0 | 0 | 29.035 | | | 48.865 | 17,51 |
| | | 2710.12.31.00.00 - Uçak Benzini | 64 | 0 | 0 | 1 | | | 65 | 73,03 |
| | | Toplam Satış Miktarı ve Genel Pazar Payı | 19.894 | 0 | 0 | 29.036 | | | 48.930 | 17,53 |
| 3 | SOCAR TURKEY PETROL ENERJİ DAĞITIM SANAYİ VE TİCARET ANONİM ŞİRKETİ | 2710.19.21.00.00 - Jet Yakıtı | 3.986 | 0 | 0 | 5.674 | 0 | 0 | 9.660 | 3,46 |
| | | Toplam Satış Miktarı ve Genel Pazar Payı | 3.986 | 0 | 0 | 5.674 | 0 | 0 | 9.660 | 3,46 |
| 4 | THE SHELL COMPANY OF TURKEY LİMİTED MERKEZİ LONDRA TÜRKİYE ŞUBESİ | 2710.19.21.00.00 - Jet Yakıtı | 226 | 0 | 740 | 1.988 | | | 2.954 | 1,06 |
| | | Toplam Satış Miktarı ve Genel Pazar Payı | 226 | 0 | 740 | 1.988 | | | 2.954 | 1,06 |
| 5 | BP PETROLLERİ ANONİM ŞİRKETİ | 2710.19.21.00.00 - Jet Yakıtı | 1.335 | 0 | 0 | 135 | | | 1.470 | 0,53 |
| | | Toplam Satış Miktarı ve Genel Pazar Payı | 1.335 | 0 | 0 | 135 | | | 1.470 | 0,53 |
| 6 | LUKOİL JET YAKITI DAĞITIM VE TİCARET LİMİTED ŞİRKETİ | 2710.19.21.00.00 - Jet Yakıtı | 177 | 0 | 0 | 133 | | | 310 | 0,11 |
| | | Toplam Satış Miktarı ve Genel Pazar Payı | 177 | 0 | 0 | 133 | | | 310 | 0,11 |
| 7 | SPORTİF HAVACILIK VE TURİZM ANONİM ŞİRKETİ | 2710.19.21.00.00 - Jet Yakıtı | 175 | 0 | 0 | 0 | 0 | 0 | 175 | 0,06 |
| | | Toplam Satış Miktarı ve Genel Pazar Payı | 175 | 0 | 0 | 0 | 0 | 0 | 175 | 0,06 |
| 8 | GÖZEN HAVACILIK VE TİCARET ANONİM ŞİRKETİ | 2710.19.21.00.00 - Jet Yakıtı | 0 | 0 | 0 | 158 | | | 158 | 0,06 |
| | | Toplam Satış Miktarı ve Genel Pazar Payı | 0 | 0 | 0 | 158 | | | 158 | 0,06 |



| | | | | | | | | | | |
|---------------------------------|---|--|--------|---|-----|---------|---|----|---------|-------|
| 9 | GÜNEYDOĞU HAVACILIK İŞLETMESİ ANONİM ŞİRKETİ | 2710.19.21.00.00 - Jet Yakıtı | 48 | 0 | 0 | 0 | 0 | 0 | 48 | 0,02 |
| | | Toplam Satış Miktarı ve Genel Pazar Payı | 48 | 0 | 0 | 0 | 0 | 0 | 48 | 0,02 |
| 10 | GÖKÇEN HAVACILIK TAŞIMACILIK EĞİTİM VE PETROL ÜRÜNLERİ TİCARET ANONİM ŞİRKETİ | 2710.12.31.00.00 - Uçak Benzini | 24 | 0 | 0 | 0 | | | 24 | 26,97 |
| | | 2710.19.21.00.00 - Jet Yakıtı | 16 | 0 | 0 | 0 | | | 16 | 0,01 |
| | | Toplam Satış Miktarı ve Genel Pazar Payı | 40 | 0 | 0 | 0 | | | 40 | 0,01 |
| 11 | KAAN HAVACILIK SANAYİ VE TİCARET ANONİM ŞİRKETİ | 2710.19.21.00.00 - Jet Yakıtı | 28 | 0 | 0 | 0 | | | 28 | 0,01 |
| | | Toplam Satış Miktarı ve Genel Pazar Payı | 28 | 0 | 0 | 0 | | | 28 | 0,01 |
| Genel Toplam | | | 76.153 | 0 | 740 | 202.260 | 0 | 0 | 279.153 | |
| Ürünlere Göre Genel Toplam | | 2710.19.21.00.00 - Jet Yakıtı | 76.065 | 0 | 740 | 202.259 | 0 | 0 | 279.064 | |
| 2710.12.31.00.00 - Uçak Benzini | | 88 | 0 | 0 | 1 | | | 89 | | |



**Tablo 43: Ocak - Aralık 2014 Dönemlerinde İllere Göre İhrakiye (Hava-
cılık) Satışları (ton)**

| İller | Teslim Türü | 2710.12.31.00.00 - Uçak Benzini | 2710.19.21.00.00 - Jet Yakıtı | Ürünler Genel Toplam |
|-----------|---|------------------------------------|----------------------------------|-------------------------|
| ADANA | İhracat | | 16.009 | 16.009 |
| | ÖTV si sifıra indirilmiş (ÖTV Muafiyetli) | 111 | 37.741 | 37.852 |
| | Teslim Türü Toplam | 111 | 53.750 | 53.861 |
| ADİYAMAN | ÖTV si sifıra indirilmiş (ÖTV Muafiyetli) | | 2.282 | 2.282 |
| | Teslim Türü Toplam | | 2.282 | 2.282 |
| AFYON | ÖTV si sifıra indirilmiş (ÖTV Muafiyetli) | | 24 | 24 |
| | Teslim Türü Toplam | | 24 | 24 |
| AĞRI | İhracat | | 3 | 3 |
| | ÖTV si sifıra indirilmiş (ÖTV Muafiyetli) | | 2.675 | 2.675 |
| | Teslim Türü Toplam | | 2.678 | 2.678 |
| AMASYA | İhracat | | 111 | 111 |
| | ÖTV si sifıra indirilmiş (ÖTV Muafiyetli) | | 1.317 | 1.317 |
| | Teslim Türü Toplam | | 1.428 | 1.428 |
| ANKARA | İhracat | 2 | 47.658 | 47.660 |
| | ÖTV si sifıra indirilmiş (ÖTV Muafiyetli) | 619 | 85.403 | 86.022 |
| | Teslim Türü Toplam | 621 | 133.061 | 133.682 |
| ANTALYA | İhracat | 1 | 582.219 | 582.220 |
| | ÖTV si sifıra indirilmiş (ÖTV Muafiyetli) | 27 | 73.063 | 73.090 |
| | Transit Rejime Tabi | | 15.119 | 15.119 |
| | Teslim Türü Toplam | 28 | 670.401 | 670.429 |
| AYDIN | ÖTV si sifıra indirilmiş (ÖTV Muafiyetli) | 175 | 77 | 252 |
| | Teslim Türü Toplam | 175 | 77 | 252 |
| BALIKESİR | İhracat | | 189 | 189 |
| | ÖTV si sifıra indirilmiş (ÖTV Muafiyetli) | | 639 | 639 |
| | Teslim Türü Toplam | | 828 | 828 |
| BARTIN | ÖTV si sifıra indirilmiş (ÖTV Muafiyetli) | | 3 | 3 |
| | Teslim Türü Toplam | | 3 | 3 |
| BATMAN | İhracat | | 12 | 12 |
| | ÖTV si sifıra indirilmiş (ÖTV Muafiyetli) | | 4.985 | 4.985 |
| | Teslim Türü Toplam | | 4.997 | 4.997 |
| BİNGÖL | ÖTV si sifıra indirilmiş (ÖTV Muafiyetli) | | 1.961 | 1.961 |
| | Teslim Türü Toplam | | 1.961 | 1.961 |
| BURDUR | ÖTV si sifıra indirilmiş (ÖTV Muafiyetli) | | 2 | 2 |
| | Teslim Türü Toplam | | 2 | 2 |
| Bursa | İhracat | | 1.005 | 1.005 |
| | ÖTV si sifıra indirilmiş (ÖTV Muafiyetli) | | 693 | 693 |
| | Teslim Türü Toplam | | 1.698 | 1.698 |



| İller | Teslim Türü | 2710.12.31.00.00 - Uçak Benzini | 2710.19.21.00.00 - Jet Yakıtı | Ürünler Genel Toplam |
|------------|---|------------------------------------|----------------------------------|-------------------------|
| ÇANAKKALE | İhracat | | 24 | 24 |
| | ÖTV si sifıra indirilmiş (ÖTV Muafiyetli) | | 468 | 468 |
| | Teslim Türü Toplam | | 492 | 492 |
| ÇANKIRI | ÖTV si sifıra indirilmiş (ÖTV Muafiyetli) | | 1 | 1 |
| | Teslim Türü Toplam | | 1 | 1 |
| DENİZLİ | İhracat | | 203 | 203 |
| | ÖTV si sifıra indirilmiş (ÖTV Muafiyetli) | | 2.469 | 2.469 |
| | Teslim Türü Toplam | | 2.672 | 2.672 |
| DİYARBAKIR | İhracat | | 729 | 729 |
| | ÖTV si sifıra indirilmiş (ÖTV Muafiyetli) | | 20.630 | 20.630 |
| | Teslim Türü Toplam | | 21.359 | 21.359 |
| DÜZCE | ÖTV si sifıra indirilmiş (ÖTV Muafiyetli) | | 1 | 1 |
| | Teslim Türü Toplam | | 1 | 1 |
| ELAZIĞ | İhracat | | 1.319 | 1.319 |
| | ÖTV si sifıra indirilmiş (ÖTV Muafiyetli) | | 11.246 | 11.246 |
| | Teslim Türü Toplam | | 12.565 | 12.565 |
| ERZİNCAN | İhracat | | 51 | 51 |
| | ÖTV si sifıra indirilmiş (ÖTV Muafiyetli) | | 2.618 | 2.618 |
| | Teslim Türü Toplam | | 2.669 | 2.669 |
| Erzurum | İhracat | | 613 | 613 |
| | ÖTV si sifıra indirilmiş (ÖTV Muafiyetli) | | 11.265 | 11.265 |
| | Teslim Türü Toplam | | 11.878 | 11.878 |
| ESKİŞEHİR | İhracat | | 1.689 | 1.689 |
| | ÖTV si sifıra indirilmiş (ÖTV Muafiyetli) | 93 | 175 | 268 |
| | Teslim Türü Toplam | 93 | 1.864 | 1.957 |
| GAZİANTEP | İhracat | | 4.380 | 4.380 |
| | ÖTV si sifıra indirilmiş (ÖTV Muafiyetli) | | 19.887 | 19.887 |
| | Teslim Türü Toplam | | 24.267 | 24.267 |
| GİRESUN | ÖTV si sifıra indirilmiş (ÖTV Muafiyetli) | | 4 | 4 |
| | Teslim Türü Toplam | | 4 | 4 |
| HAKKARİ | ÖTV si sifıra indirilmiş (ÖTV Muafiyetli) | | 9 | 9 |
| | Teslim Türü Toplam | | 9 | 9 |
| HATAY | İhracat | | 7.645 | 7.645 |
| | ÖTV si sifıra indirilmiş (ÖTV Muafiyetli) | | 9.446 | 9.446 |
| | Teslim Türü Toplam | | 17.091 | 17.091 |
| İÇEL | ÖTV si sifıra indirilmiş (ÖTV Muafiyetli) | 0 | 882 | 882 |
| | Teslim Türü Toplam | 0 | 882 | 882 |
| İĞDIR | ÖTV si sifıra indirilmiş (ÖTV Muafiyetli) | | 2.604 | 2.604 |
| | Teslim Türü Toplam | | 2.604 | 2.604 |



| İller | Teslim T r  | 2710.12.31.00.00 - Uak Benzini | 2710.19.21.00.00 - Jet Yakıtı |  r nler Genel Toplam |
|-------------------------|---|------------------------------------|----------------------------------|-------------------------|
| ISPARTA | İhracat | 0 | 1.000 | 1.000 |
| |  TV si sifira indirilmiř ( TV Muafiyetli) | 236 | 772 | 1.008 |
| | Teslim T r  Toplam | 236 | 1.772 | 2.008 |
| İSTANBUL (ANA- DOLU) | İhracat | | 239.312 | 239.312 |
| |  TV si sifira indirilmiř ( TV Muafiyetli) | | 153.269 | 153.269 |
| | Teslim T r  Toplam | | 392.581 | 392.581 |
| İSTANBUL (AVRU- PA) | İhracat | 0 | 1.953.785 | 1.953.785 |
| |  TV si sifira indirilmiř ( TV Muafiyetli) | 186 | 239.515 | 239.701 |
| | Teslim T r  Toplam | 186 | 2.193.300 | 2.193.486 |
| İZMİR | İhracat | 0 | 66.390 | 66.390 |
| |  TV si sifira indirilmiř ( TV Muafiyetli) | 421 | 98.640 | 99.061 |
| | Teslim T r  Toplam | 421 | 165.030 | 165.451 |
| KAHRAMANMA- RAŐ |  TV si sifira indirilmiř ( TV Muafiyetli) | | 1.758 | 1.758 |
| | Teslim T r  Toplam | | 1.758 | 1.758 |
| KARS | İhracat | | 10 | 10 |
| |  TV si sifira indirilmiř ( TV Muafiyetli) | | 4.853 | 4.853 |
| | Teslim T r  Toplam | | 4.863 | 4.863 |
| KASTAMONU |  TV si sifira indirilmiř ( TV Muafiyetli) | | 702 | 702 |
| | Teslim T r  Toplam | | 702 | 702 |
| KAYSERİ | İhracat | | 8.634 | 8.634 |
| |  TV si sifira indirilmiř ( TV Muafiyetli) | | 14.048 | 14.048 |
| | Teslim T r  Toplam | | 22.682 | 22.682 |
| KOCAELİ | İhracat | | 22 | 22 |
| |  TV si sifira indirilmiř ( TV Muafiyetli) | 56 | 220 | 276 |
| | Teslim T r  Toplam | 56 | 242 | 298 |
| KONYA | İhracat | | 3.139 | 3.139 |
| |  TV si sifira indirilmiř ( TV Muafiyetli) | | 5.718 | 5.718 |
| | Teslim T r  Toplam | | 8.857 | 8.857 |
| K TAHYA | İhracat | | 803 | 803 |
| |  TV si sifira indirilmiř ( TV Muafiyetli) | | 559 | 559 |
| | Teslim T r  Toplam | | 1.362 | 1.362 |
| MALATYA | İhracat | | 367 | 367 |
| |  TV si sifira indirilmiř ( TV Muafiyetli) | | 7.207 | 7.207 |
| | Teslim T r  Toplam | | 7.574 | 7.574 |
| MANİSA |  TV si sifira indirilmiř ( TV Muafiyetli) | | 3 | 3 |
| | Teslim T r  Toplam | | 3 | 3 |
| MARDİN |  TV si sifira indirilmiř ( TV Muafiyetli) | | 5.148 | 5.148 |
| | Teslim T r  Toplam | | 5.148 | 5.148 |



| İller | Teslim Türü | 2710.12.31.00.00 - Uçak Benzini | 2710.19.21.00.00 - Jet Yakıtı | Ürünler Genel Toplam |
|-----------|---|------------------------------------|----------------------------------|-------------------------|
| MUĞLA | İhracat | 0 | 152.966 | 152.966 |
| | ÖTV si sifıra indirilmiş (ÖTV Muafiyetli) | 3 | 39.607 | 39.610 |
| | Teslim Türü Toplam | 3 | 192.573 | 192.576 |
| MUŞ | İhracat | | 54 | 54 |
| | ÖTV si sifıra indirilmiş (ÖTV Muafiyetli) | | 3.355 | 3.355 |
| | Teslim Türü Toplam | | 3.409 | 3.409 |
| NEVŞEHİR | İhracat | | 153 | 153 |
| | ÖTV si sifıra indirilmiş (ÖTV Muafiyetli) | | 2.968 | 2.968 |
| | Teslim Türü Toplam | | 3.121 | 3.121 |
| RİZE | ÖTV si sifıra indirilmiş (ÖTV Muafiyetli) | | 7 | 7 |
| | Teslim Türü Toplam | | 7 | 7 |
| SAMSUN | İhracat | | 3.353 | 3.353 |
| | ÖTV si sifıra indirilmiş (ÖTV Muafiyetli) | | 12.337 | 12.337 |
| | Teslim Türü Toplam | | 15.690 | 15.690 |
| ŞANLIURFA | İhracat | | 452 | 452 |
| | ÖTV si sifıra indirilmiş (ÖTV Muafiyetli) | | 7.063 | 7.063 |
| | Teslim Türü Toplam | | 7.515 | 7.515 |
| SİİRT | ÖTV si sifıra indirilmiş (ÖTV Muafiyetli) | | 282 | 282 |
| | Teslim Türü Toplam | | 282 | 282 |
| SİNOP | ÖTV si sifıra indirilmiş (ÖTV Muafiyetli) | | 807 | 807 |
| | Teslim Türü Toplam | | 807 | 807 |
| ŞİRNAK | ÖTV si sifıra indirilmiş (ÖTV Muafiyetli) | | 3.727 | 3.727 |
| | Teslim Türü Toplam | | 3.727 | 3.727 |
| SİVAS | İhracat | | 267 | 267 |
| | ÖTV si sifıra indirilmiş (ÖTV Muafiyetli) | | 3.394 | 3.394 |
| | Teslim Türü Toplam | | 3.661 | 3.661 |
| TEKİRDAĞ | İhracat | 1 | 3.097 | 3.098 |
| | ÖTV si sifıra indirilmiş (ÖTV Muafiyetli) | 175 | 1.134 | 1.309 |
| | Teslim Türü Toplam | 176 | 4.231 | 4.407 |
| TOKAT | ÖTV si sifıra indirilmiş (ÖTV Muafiyetli) | | 291 | 291 |
| | Teslim Türü Toplam | | 291 | 291 |
| TRABZON | İhracat | | 13.977 | 13.977 |
| | ÖTV si sifıra indirilmiş (ÖTV Muafiyetli) | | 32.428 | 32.428 |
| | Teslim Türü Toplam | | 46.405 | 46.405 |
| TUNCELİ | ÖTV si sifıra indirilmiş (ÖTV Muafiyetli) | | 9 | 9 |
| | Teslim Türü Toplam | | 9 | 9 |
| UŞAK | İhracat | | 5 | 5 |
| | ÖTV si sifıra indirilmiş (ÖTV Muafiyetli) | | 23 | 23 |
| | Teslim Türü Toplam | | 28 | 28 |



| İller | Teslim Türü | 2710.12.31.00.00 - Uçak Benzini | 2710.19.21.00.00 - Jet Yakıtı | Ürünler Genel Toplam |
|--------------------|---|------------------------------------|----------------------------------|-------------------------|
| VAN | İhracat | | 138 | 138 |
| | ÖTV si sıfıra indirilmiş (ÖTV Muafiyetli) | | 13.603 | 13.603 |
| | Teslim Türü Toplam | | 13.741 | 13.741 |
| YALOVA | ÖTV si sıfıra indirilmiş (ÖTV Muafiyetli) | | 1 | 1 |
| | Teslim Türü Toplam | | 1 | 1 |
| ZONGULDAK | İhracat | | 499 | 499 |
| | İhrakiye Bayii | | 122 | 122 |
| | ÖTV si sıfıra indirilmiş (ÖTV Muafiyetli) | | 3 | 3 |
| | Teslim Türü Toplam | | 624 | 624 |
| Genel Toplam | | 2.106 | 4.073.544 | 4.075.650 |
| İller Genel Toplam | İhracat | 4 | 3.112.282 | 3.112.286 |
| | İhrakiye Bayii | | 122 | 122 |
| | ÖTV si sıfıra indirilmiş (ÖTV Muafiyetli) | 2.102 | 946.021 | 948.123 |
| | Transit Rejime Tabi | | 15.119 | 15.119 |



Tablo 44: Aralık 2014 İllere Göre İhrakiye (Havacılık) Satışları (ton)

| İller | Teslim Türü | 2710.12.31.00.00 - Uçak Benzini | 2710.19.21.00.00 - Jet Yakıtı | Ürünler Genel Toplam |
|------------|---|------------------------------------|----------------------------------|----------------------------|
| ADANA | İhracat | | 833 | 833 |
| | ÖTV si sifıra indirilmiş (ÖTV Muafiyetli) | 9 | 3.388 | 3.397 |
| | Teslim Türü Toplam | 9 | 4.221 | 4.230 |
| ADİYAMAN | ÖTV si sifıra indirilmiş (ÖTV Muafiyetli) | | 174 | 174 |
| | Teslim Türü Toplam | | 174 | 174 |
| AĞRI | ÖTV si sifıra indirilmiş (ÖTV Muafiyetli) | | 229 | 229 |
| | Teslim Türü Toplam | | 229 | 229 |
| AMASYA | İhracat | | 26 | 26 |
| | ÖTV si sifıra indirilmiş (ÖTV Muafiyetli) | | 91 | 91 |
| | Teslim Türü Toplam | | 117 | 117 |
| ANKARA | İhracat | | 3.151 | 3.151 |
| | ÖTV si sifıra indirilmiş (ÖTV Muafiyetli) | 32 | 7.588 | 7.620 |
| | Teslim Türü Toplam | 32 | 10.739 | 10.771 |
| ANTALYA | İhracat | | 8.437 | 8.437 |
| | ÖTV si sifıra indirilmiş (ÖTV Muafiyetli) | | 5.421 | 5.421 |
| | Transit Rejime Tabi | | 740 | 740 |
| | Teslim Türü Toplam | | 14.598 | 14.598 |
| AYDIN | ÖTV si sifıra indirilmiş (ÖTV Muafiyetli) | 6 | 8 | 14 |
| | Teslim Türü Toplam | 6 | 8 | 14 |
| BALIKESİR | İhracat | | 26 | 26 |
| | ÖTV si sifıra indirilmiş (ÖTV Muafiyetli) | | 59 | 59 |
| | Teslim Türü Toplam | | 85 | 85 |
| BATMAN | ÖTV si sifıra indirilmiş (ÖTV Muafiyetli) | | 337 | 337 |
| | Teslim Türü Toplam | | 337 | 337 |
| BİNGÖL | ÖTV si sifıra indirilmiş (ÖTV Muafiyetli) | | 169 | 169 |
| | Teslim Türü Toplam | | 169 | 169 |
| Bursa | İhracat | | 67 | 67 |
| | ÖTV si sifıra indirilmiş (ÖTV Muafiyetli) | | 47 | 47 |
| | Teslim Türü Toplam | | 114 | 114 |
| ÇANAKKALE | ÖTV si sifıra indirilmiş (ÖTV Muafiyetli) | | 66 | 66 |
| | Teslim Türü Toplam | | 66 | 66 |
| DENİZLİ | İhracat | | 9 | 9 |
| | ÖTV si sifıra indirilmiş (ÖTV Muafiyetli) | | 183 | 183 |
| | Teslim Türü Toplam | | 192 | 192 |
| DİYARBAKIR | İhracat | | 9 | 9 |
| | ÖTV si sifıra indirilmiş (ÖTV Muafiyetli) | | 1.358 | 1.358 |
| | Teslim Türü Toplam | | 1.367 | 1.367 |



| İller | Teslim Türü | 2710.12.31.00.00 - Uçak Benzini | 2710.19.21.00.00 - Jet Yakıtı | Ürünler Genel Toplam |
|-------------------------|---|------------------------------------|----------------------------------|----------------------------|
| ELAZIĞ | İhracat | | 22 | 22 |
| | ÖTV si sifıra indirilmiş (ÖTV Muafiyetli) | | 990 | 990 |
| | Teslim Türü Toplam | | 1.012 | 1.012 |
| ERZİNCAN | ÖTV si sifıra indirilmiş (ÖTV Muafiyetli) | | 246 | 246 |
| | Teslim Türü Toplam | | 246 | 246 |
| Erzurum | İhracat | | 27 | 27 |
| | ÖTV si sifıra indirilmiş (ÖTV Muafiyetli) | | 904 | 904 |
| | Teslim Türü Toplam | | 931 | 931 |
| ESKİŞEHİR | İhracat | | 112 | 112 |
| | ÖTV si sifıra indirilmiş (ÖTV Muafiyetli) | | 5 | 5 |
| | Teslim Türü Toplam | | 117 | 117 |
| GAZİANTEP | İhracat | | 129 | 129 |
| | ÖTV si sifıra indirilmiş (ÖTV Muafiyetli) | | 1.188 | 1.188 |
| | Teslim Türü Toplam | | 1.317 | 1.317 |
| HATAY | İhracat | | 483 | 483 |
| | ÖTV si sifıra indirilmiş (ÖTV Muafiyetli) | | 709 | 709 |
| | Teslim Türü Toplam | | 1.192 | 1.192 |
| İÇEL | ÖTV si sifıra indirilmiş (ÖTV Muafiyetli) | | 60 | 60 |
| | Teslim Türü Toplam | | 60 | 60 |
| İĞDIR | ÖTV si sifıra indirilmiş (ÖTV Muafiyetli) | | 188 | 188 |
| | Teslim Türü Toplam | | 188 | 188 |
| ISPARTA | ÖTV si sifıra indirilmiş (ÖTV Muafiyetli) | 15 | 90 | 105 |
| | Teslim Türü Toplam | 15 | 90 | 105 |
| İSTANBUL (ANA- DOLU) | İhracat | | 18.665 | 18.665 |
| | ÖTV si sifıra indirilmiş (ÖTV Muafiyetli) | | 13.332 | 13.332 |
| | Teslim Türü Toplam | | 31.997 | 31.997 |
| İSTANBUL (AV- RUPA) | İhracat | | 166.376 | 166.376 |
| | ÖTV si sifıra indirilmiş (ÖTV Muafiyetli) | 18 | 19.837 | 19.855 |
| | Teslim Türü Toplam | 18 | 186.213 | 186.231 |
| İZMİR | İhracat | | 2.304 | 2.304 |
| | ÖTV si sifıra indirilmiş (ÖTV Muafiyetli) | 1 | 8.433 | 8.434 |
| | Teslim Türü Toplam | 1 | 10.737 | 10.738 |
| KAHRAMAN- MARAŞ | ÖTV si sifıra indirilmiş (ÖTV Muafiyetli) | | 124 | 124 |
| | Teslim Türü Toplam | | 124 | 124 |
| KARS | İhracat | | 5 | 5 |
| | ÖTV si sifıra indirilmiş (ÖTV Muafiyetli) | | 370 | 370 |
| | Teslim Türü Toplam | | 375 | 375 |
| KASTAMONU | ÖTV si sifıra indirilmiş (ÖTV Muafiyetli) | | 33 | 33 |
| | Teslim Türü Toplam | | 33 | 33 |



| İller | Teslim Türü | 2710.12.31.00.00 - Uçak Benzini | 2710.19.21.00.00 - Jet Yakıtı | Ürünler Genel Toplam |
|-----------|---|------------------------------------|----------------------------------|----------------------------|
| KAYSERİ | İhracat | | 272 | 272 |
| | ÖTV si sifıra indirilmiş (ÖTV Muafiyetli) | | 1.231 | 1.231 |
| | Teslim Türü Toplam | | 1.503 | 1.503 |
| KOCAELİ | İhracat | | 1 | 1 |
| | ÖTV si sifıra indirilmiş (ÖTV Muafiyetli) | 2 | 0 | 2 |
| | Teslim Türü Toplam | 2 | 1 | 3 |
| KONYA | İhracat | | 151 | 151 |
| | ÖTV si sifıra indirilmiş (ÖTV Muafiyetli) | | 533 | 533 |
| | Teslim Türü Toplam | | 684 | 684 |
| KÜTAHYA | İhracat | | 43 | 43 |
| | ÖTV si sifıra indirilmiş (ÖTV Muafiyetli) | | 60 | 60 |
| | Teslim Türü Toplam | | 103 | 103 |
| MALATYA | ÖTV si sifıra indirilmiş (ÖTV Muafiyetli) | | 583 | 583 |
| | Teslim Türü Toplam | | 583 | 583 |
| MARDİN | ÖTV si sifıra indirilmiş (ÖTV Muafiyetli) | | 413 | 413 |
| | Teslim Türü Toplam | | 413 | 413 |
| MUĞLA | İhracat | | 134 | 134 |
| | ÖTV si sifıra indirilmiş (ÖTV Muafiyetli) | 2 | 905 | 907 |
| | Teslim Türü Toplam | 2 | 1.039 | 1.041 |
| MUŞ | ÖTV si sifıra indirilmiş (ÖTV Muafiyetli) | | 303 | 303 |
| | Teslim Türü Toplam | | 303 | 303 |
| NEVŞEHİR | İhracat | | 2 | 2 |
| | ÖTV si sifıra indirilmiş (ÖTV Muafiyetli) | | 203 | 203 |
| | Teslim Türü Toplam | | 205 | 205 |
| SAMSUN | İhracat | | 189 | 189 |
| | ÖTV si sifıra indirilmiş (ÖTV Muafiyetli) | | 1.021 | 1.021 |
| | Teslim Türü Toplam | | 1.210 | 1.210 |
| ŞANLIURFA | İhracat | | 9 | 9 |
| | ÖTV si sifıra indirilmiş (ÖTV Muafiyetli) | | 511 | 511 |
| | Teslim Türü Toplam | | 520 | 520 |
| SİİRT | ÖTV si sifıra indirilmiş (ÖTV Muafiyetli) | | 53 | 53 |
| | Teslim Türü Toplam | | 53 | 53 |
| SİNOP | ÖTV si sifıra indirilmiş (ÖTV Muafiyetli) | | 90 | 90 |
| | Teslim Türü Toplam | | 90 | 90 |
| ŞIRNAK | ÖTV si sifıra indirilmiş (ÖTV Muafiyetli) | | 320 | 320 |
| | Teslim Türü Toplam | | 320 | 320 |
| SİVAS | İhracat | | 2 | 2 |
| | ÖTV si sifıra indirilmiş (ÖTV Muafiyetli) | | 287 | 287 |
| | Teslim Türü Toplam | | 289 | 289 |



| İller | Teslim Türü | 2710.12.31.00.00 - Uçak Benzini | 2710.19.21.00.00 - Jet Yakıtı | Ürünler Genel Toplam |
|--------------------|---|------------------------------------|----------------------------------|----------------------------|
| TEKİRDAĞ | İhracat | 1 | 224 | 225 |
| | ÖTV si sıfıra indirilmiş (ÖTV Muafiyetli) | 3 | 67 | 70 |
| | Teslim Türü Toplam | 4 | 291 | 295 |
| TOKAT | ÖTV si sıfıra indirilmiş (ÖTV Muafiyetli) | | 47 | 47 |
| | Teslim Türü Toplam | | 47 | 47 |
| TRABZON | İhracat | | 550 | 550 |
| | ÖTV si sıfıra indirilmiş (ÖTV Muafiyetli) | | 2.670 | 2.670 |
| | Teslim Türü Toplam | | 3.220 | 3.220 |
| VAN | ÖTV si sıfıra indirilmiş (ÖTV Muafiyetli) | | 1.140 | 1.140 |
| | Teslim Türü Toplam | | 1.140 | 1.140 |
| Genel Toplam | | 89 | 279.062 | 279.151 |
| İller Genel Toplam | İhracat | 1 | 202.258 | 202.259 |
| | ÖTV si sıfıra indirilmiş (ÖTV Muafiyetli) | 88 | 76.064 | 76.152 |
| | Transit Rejime Tabi | | 740 | 740 |

Şekil 1 -13 ile Tablo 45-48 arasındaki tüm veriler bayi otomasyon sisteminden edinilmiş veriler olup, istasyon otomasyon sistemlerinden günlük verilerin Kurumumuza işlenmeksizin ulaşması sebebiyle; verilerde arızalardan kaynaklanan sapmalar olabilir.



Tablo 45: Ocak - Aralık 2014 Döneminde İstasyon Pompa Satışı Pazar Payı %1'i Geçen Dağıtıcılar (Benzin Türleri-litre)

| Sıra | Dağıtıcı | İstasyon Pompa Satış | Köy Pompası Satış | Tarımsal Satış Amaçlı Tanker Satış | Dış Satış | Toplam Satış | Pazar Payı (%) |
|--------|---|----------------------|-------------------|------------------------------------|------------|---------------|----------------|
| 1 | SHELL & TURCAS PETROL ANONİM ŞİRKETİ | 618.197.403 | 41.495 | 2.510 | 2.610.660 | 620.852.067 | 23,97 |
| 2 | OMV PETROL OFİSİ ANONİM ŞİRKETİ | 546.847.811 | 38.479 | 2.740 | 3.578.574 | 550.467.604 | 21,25 |
| 3 | OPET PETROLCÜLÜK ANONİM ŞİRKETİ | 537.044.885 | | | 2.059.570 | 539.104.455 | 20,81 |
| 4 | BP PETROLLERİ ANONİM ŞİRKETİ | 296.623.171 | | | 1.169.694 | 297.792.865 | 11,50 |
| 5 | TOTAL OIL TÜRKİYE ANONİM ŞİRKETİ | 131.208.653 | | | 1.998.591 | 133.207.244 | 5,14 |
| 6 | LUKOİL EURASIA PETROL ANONİM ŞİRKETİ | 68.246.609 | 27.528 | | 465.404 | 68.739.541 | 2,65 |
| 7 | AYTEMİZ AKARYAKIT DAĞITIM ANONİM ŞİRKETİ | 45.813.500 | 16.286 | | 119.557 | 45.949.343 | 1,77 |
| 8 | TP PETROL DAĞITIM ANONİM ŞİRKETİ | 38.411.045 | 16.425 | | 321.257 | 38.748.728 | 1,50 |
| 9 | MİLAN PETROL SANAYİ VE TİCARET ANONİM ŞİRKETİ | 37.280.884 | | | 150.960 | 37.431.843 | 1,45 |
| 10 | ALTINBAŞ PETROL VE TİCARET ANONİM ŞİRKETİ | 29.512.733 | 45.967 | | 187.965 | 29.746.664 | 1,15 |
| DİĞER | | 225.829.315 | 138.859 | 0 | 2.247.487 | 228.215.661 | 8,81 |
| TOPLAM | | 2.575.016.009 | 325.039 | 5.250 | 14.909.719 | 2.590.256.017 | 100 |

Tablo 46: Aralık 2014 Döneminde İstasyon Pompa Satışı Pazar Payı %1'i Geçen Dağıtıcılar (Benzin Türleri-litre)

| Sıra | Dağıtıcı | İstasyon Pompa Satış | Köy Pom-pası Satış | Dış Satış | Toplam Satış | Pazar Payı (%) |
|--------|---|----------------------|--------------------|-----------|--------------|----------------|
| 1 | SHELL & TURCAS PETROL ANONİM ŞİRKETİ | 51.556.244 | 2.101 | 260.124 | 51.818.468 | 25,02 |
| 2 | OPET PETROLCÜLÜK ANONİM ŞİRKETİ | 43.241.163 | | 248.693 | 43.489.856 | 21,00 |
| 3 | OMV PETROL OFİSİ ANONİM ŞİRKETİ | 42.071.331 | 2.830 | 281.055 | 42.355.217 | 20,45 |
| 4 | BP PETROLLERİ ANONİM ŞİRKETİ | 24.035.904 | | 105.239 | 24.141.143 | 11,66 |
| 5 | TOTAL OIL TÜRKİYE ANONİM ŞİRKETİ | 10.404.755 | | 215.024 | 10.619.779 | 5,13 |
| 6 | LUKOİL EURASIA PETROL ANONİM ŞİRKETİ | 5.651.976 | 1.871 | 67.480 | 5.721.327 | 2,76 |
| 7 | TP PETROL DAĞITIM ANONİM ŞİRKETİ | 3.759.187 | | 48.626 | 3.807.813 | 1,84 |
| 8 | AYTEMİZ AKARYAKIT DAĞITIM ANONİM ŞİRKETİ | 3.730.852 | 723 | 19.351 | 3.750.925 | 1,81 |
| 9 | MİLAN PETROL SANAYİ VE TİCARET ANONİM ŞİRKETİ | 2.873.349 | | 9.392 | 2.882.741 | 1,39 |
| 10 | ALTINBAŞ PETROL VE TİCARET ANONİM ŞİRKETİ | 2.205.282 | 2.551 | 11.255 | 2.219.088 | 1,07 |
| DİĞER | | 16.156.892 | 7.991 | 156.546 | 16.321.429 | 7,88 |
| TOPLAM | | 205.686.934 | 18.066 | 1.422.785 | 207.127.785 | 100 |



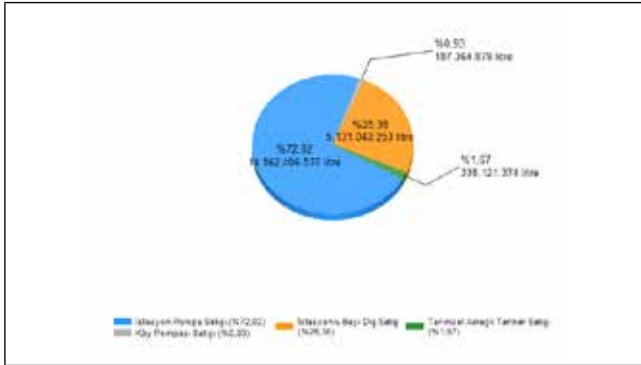
Tablo 47: Ocak - Aralık 2014 Döneminde İstasyon Pompa Satışı Pazar Payı %1'i Geçen Dağıtıcılar (Motorin Türleri-litre)

| Sıra | Dağıtıcı | İstasyon Pompa Satış | Köy Pompa-sı Satış | Tarımsal Satış Amaçlı Tanker Satış | Dış Satış | Toplam Satış | Pazar Payı (%) |
|--------|---|----------------------|--------------------|------------------------------------|---------------|----------------|----------------|
| 1 | OMV PETROL OFİSİ ANONİM ŞİRKETİ | 3.321.775.272 | 175.629.956 | 179.525.160 | 1.400.853.722 | 5.077.784.110 | 25,11 |
| 2 | SHELL & TURCAS PETROL ANONİM ŞİRKETİ | 2.871.713.319 | 447.859 | 23.698.261 | 683.501.120 | 3.579.360.559 | 17,70 |
| 3 | OPET PETROLCÜLÜK ANONİM ŞİRKETİ | 2.406.056.516 | 689.353 | 42.891.305 | 1.000.498.926 | 3.450.136.100 | 17,06 |
| 4 | BP PETROLLERİ ANONİM ŞİRKETİ | 1.294.053.169 | | 12.117.556 | 405.942.044 | 1.712.112.770 | 8,47 |
| 5 | TOTAL OIL TÜRKİYE ANONİM ŞİRKETİ | 762.945.463 | 840.214 | 7.144.938 | 384.462.004 | 1.155.392.619 | 5,71 |
| 6 | LUKOİL EURASIA PETROL ANONİM ŞİRKETİ | 433.883.248 | 274.478 | 8.186.450 | 98.039.542 | 540.383.718 | 2,67 |
| 7 | TP PETROL DAĞITIM ANONİM ŞİRKETİ | 306.803.731 | 100.905 | 10.656.114 | 115.523.740 | 433.084.490 | 2,14 |
| 8 | AYTEMİZ AKARYAKIT DAĞITIM ANONİM ŞİRKETİ | 338.240.186 | 175.543 | 4.047.067 | 80.038.319 | 422.501.116 | 2,09 |
| 9 | ALTINBAŞ PETROL VE TİCARET ANONİM ŞİRKETİ | 294.742.414 | 265.515 | 5.872.508 | 65.269.845 | 366.150.281 | 1,81 |
| 10 | MİLAN PETROL SANAYİ VE TİCARET ANONİM ŞİRKETİ | 299.415.697 | 415.159 | 1.932.309 | 48.964.353 | 350.727.517 | 1,73 |
| 11 | KADOOĞLU PETROLCÜLÜK TAŞIMACILIK TİCARET SANAYİ İTHALAT VE İHRACAT ANONİM ŞİRKETİ | 213.569.907 | 111.993 | 3.748.774 | 115.149.820 | 332.580.494 | 1,64 |
| 12 | TURKUVAZ PETROL ÜRÜNLERİ ANONİM ŞİRKETİ | 204.048.775 | 1.030.053 | 7.047.254 | 76.695.771 | 288.821.852 | 1,43 |
| 13 | TERMOPET AKARYAKIT NAKLİYAT VE TİCARET LİMİTED ŞİRKETİ | 203.867.246 | 1.961.812 | 4.845.293 | 42.623.079 | 253.297.430 | 1,25 |
| 14 | BALPET PETROL ÜRÜNLERİ TAŞIMACILIK SANAYİ VE TİCARET ANONİM ŞİRKETİ | 201.954.593 | 474.349 | 336.754 | 26.883.094 | 229.648.791 | 1,14 |
| 15 | TECO PETROLCÜLÜK SANAYİ VE TİCARET ANONİM ŞİRKETİ | 128.942.852 | 2.021.586 | 5.554.222 | 84.275.695 | 220.794.355 | 1,09 |
| 16 | SİYAM PETROLCÜLÜK SANAYİ VE TİC. A.Ş. (S OIL) | 146.398.319 | 209.577 | 1.739.655 | 70.883.722 | 219.231.273 | 1,08 |
| DİĞER | | 1.133.995.830 | 2.716.527 | 18.777.754 | 431.438.458 | 1.586.928.569 | 7,85 |
| TOPLAM | | 14.562.406.537 | 187.364.879 | 338.121.374 | 5.131.043.253 | 20.218.936.044 | 100 |

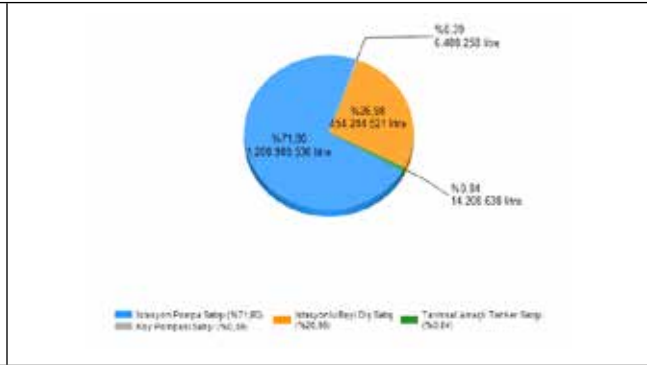


Tablo 48: Aralık 2014 Döneminde İstasyon Pompa Satışı Pazar Payı %'i Geçen Dağıtıcılar (Motorin Türleri-litre)

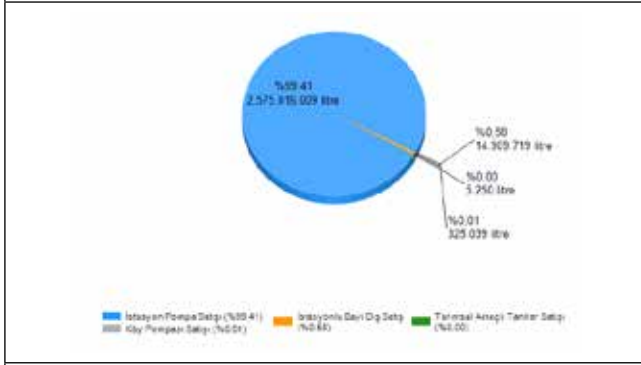
| Sıra | Dağıtıcı | İstasyon Pompa Satış | Köy Pompa Satış | Tarım-sal Satış Amaçlı Tanker Satış | Dış Satış | Toplam Satış | Pazar Payı (%) |
|------|---|----------------------|-----------------|-------------------------------------|-------------|---------------|----------------|
| 1 | OMV PETROL OFİSİ ANONİM ŞİRKETİ | 268.652.306 | 5.921.508 | 6.555.171 | 127.293.204 | 408.422.189 | 24,25 |
| 2 | SHELL & TURCAS PETROL ANONİM ŞİRKETİ | 238.252.003 | 20.127 | 1.295.919 | 57.725.505 | 297.293.554 | 17,65 |
| 3 | OPET PETROLCÜLÜK ANONİM ŞİRKETİ | 195.424.153 | 44.278 | 2.632.788 | 84.839.563 | 282.940.782 | 16,80 |
| 4 | BP PETROLLERİ ANONİM ŞİRKETİ | 108.743.788 | | 659.731 | 38.797.516 | 148.201.035 | 8,80 |
| 5 | TOTAL OIL TÜRKİYE ANONİM ŞİRKETİ | 64.105.579 | 18.941 | 167.918 | 37.356.248 | 101.648.686 | 6,04 |
| 6 | LUKOİL EURASIA PETROL ANONİM ŞİRKETİ | 38.056.559 | 20.697 | 425.031 | 9.293.602 | 47.795.890 | 2,84 |
| 7 | TP PETROL DAĞITIM ANONİM ŞİRKETİ | 33.302.512 | | 191.188 | 11.886.377 | 45.380.077 | 2,69 |
| 8 | AYTEMİZ AKARYAKIT DAĞITIM ANONİM ŞİRKETİ | 29.102.694 | 4.931 | 150.057 | 5.868.156 | 35.125.838 | 2,09 |
| 9 | KADOOĞLU PETROLCÜLÜK TAŞIMACILIK TİCARET SANAYİ İTHALAT VE İHRACAT ANONİM ŞİRKETİ | 20.313.602 | 1.461 | 169.486 | 9.809.481 | 30.294.031 | 1,80 |
| 10 | MİLAN PETROL SANAYİ VE TİCARET ANONİM ŞİRKETİ | 24.507.126 | 21.285 | 28.698 | 4.915.333 | 29.472.442 | 1,75 |
| 11 | ALTINBAŞ PETROL VE TİCARET ANONİM ŞİRKETİ | 24.038.891 | 18.129 | 289.528 | 4.773.062 | 29.119.610 | 1,73 |
| 12 | TURKUAZ PETROL ÜRÜNLERİ ANONİM ŞİRKETİ | 15.969.189 | 44.095 | 366.063 | 5.212.083 | 21.591.430 | 1,28 |
| 13 | SİYAM PETROLCÜLÜK SANAYİ VE TİC. A.Ş. (S OIL) | 12.623.101 | 7.980 | 35.423 | 5.364.847 | 18.031.351 | 1,07 |
| 14 | BALPET PETROL ÜRÜNLERİ TAŞIMACILIK SANAYİ VE TİCARET ANONİM ŞİRKETİ | 17.746.626 | 32.839 | 25.659 | 15.270 | 17.820.394 | 1,06 |
| 15 | TERMOPET AKARYAKIT NAKLİYAT VE TİCARET LİMİTED ŞİRKETİ | 13.350.587 | 68.659 | 200.529 | 3.639.201 | 17.258.976 | 1,02 |
| | DİĞER | 104.800.820 | 263.327 | 1.015.448 | 47.455.072 | 153.534.668 | 9,12 |
| | TOPLAM | 1.208.989.536 | 6.488.258 | 14.208.638 | 454.244.521 | 1.683.930.953 | 100 |



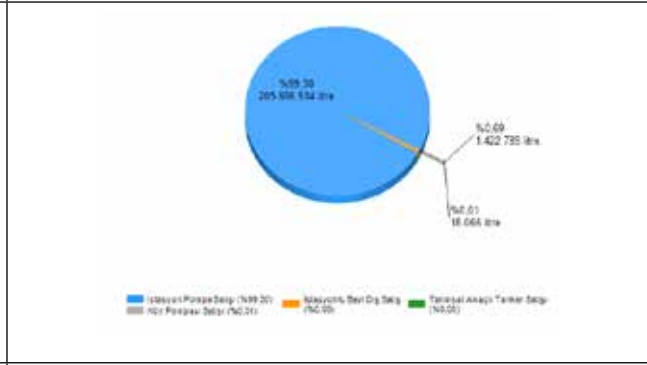
Şekil 1: Ocak - Aralık 2014 Döneminde Bayiler Aracılığı ile Yapılan Motorin Türleri Satışı*



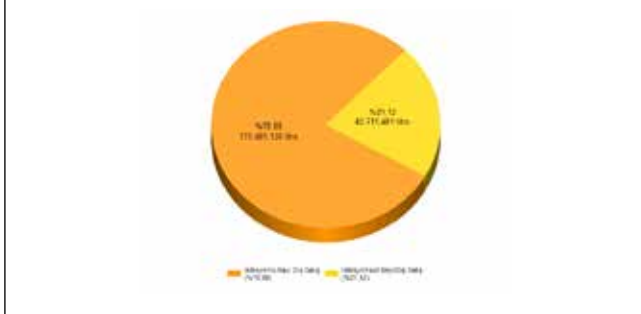
Şekil 2: Aralık 2014 Döneminde Bayiler Aracılığı ile Yapılan Motorin Türleri Satışı*
*Motorin türleri sadece istasyonlu bayi tarafından satılabilmekte olup; bu şekilde yer alan dış satış, bayinin istasyon tankına girmeden son kullanıcıya yaptığı satışı ifade etmektedir.



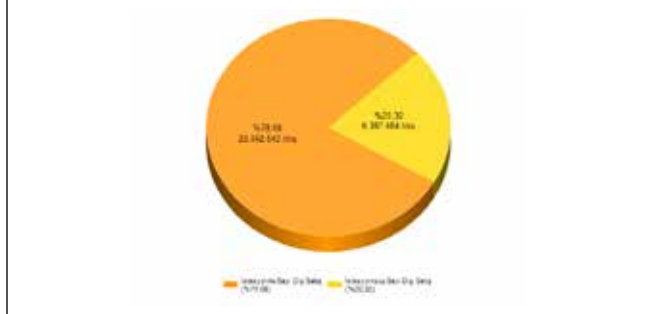
Şekil 3: Ocak - Aralık 2014 Döneminde Bayiler Aracılığı ile Yapılan Benzin Türleri Satışı*



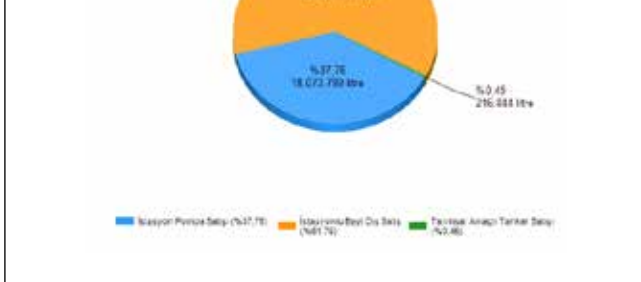
Şekil 4: Aralık 2014 Döneminde Bayiler Aracılığı ile Yapılan Benzin Türleri Satışı*
*Benzin türleri sadece istasyonlu bayi tarafından satılabilmekte olup; bu şekilde yer alan dış satış, bayinin istasyon tankına girmeden son kullanıcıya yaptığı satışı ifade etmektedir.



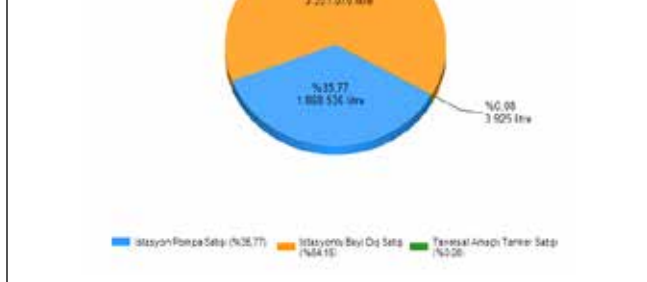
Şekil 5: Ocak - Aralık 2014 Döneminde Bayiler Aracılığı ile Yapılan Fuel Oil Türleri Satışı



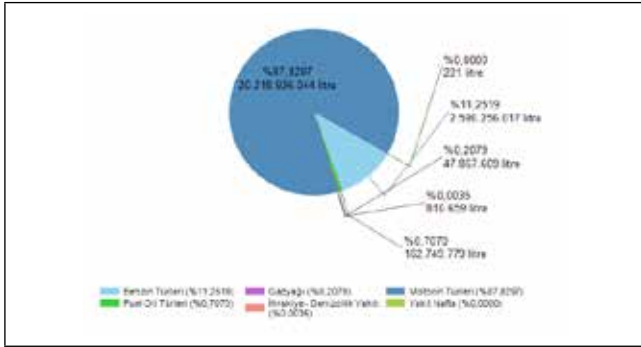
Şekil 6: Aralık 2014 Döneminde Bayiler Aracılığı ile Yapılan Fuel Oil Türleri Satışı



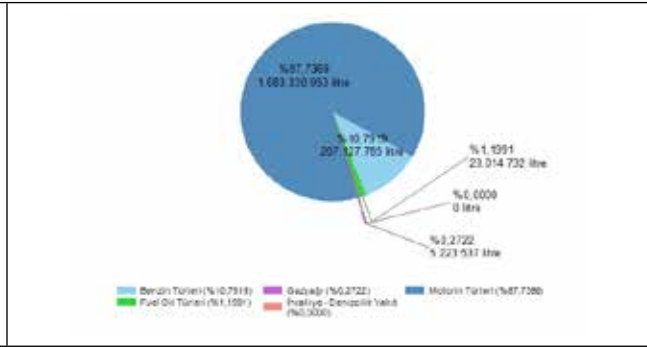
Şekil 7: Ocak - Aralık 2014 Döneminde Bayiler Aracılığı ile Yapılan Gazyağı Satışı



Şekil 8: Aralık 2014 Döneminde Bayiler Aracılığı ile Yapılan Gazyağı Satışı

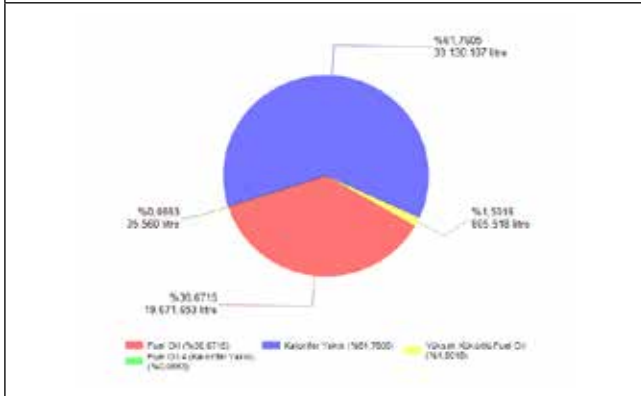


Şekil 9: Ocak - Aralık 2014 Döneminde İstasyonlu Bayi Satışlarının Ürünlere Göre Dağılımı*

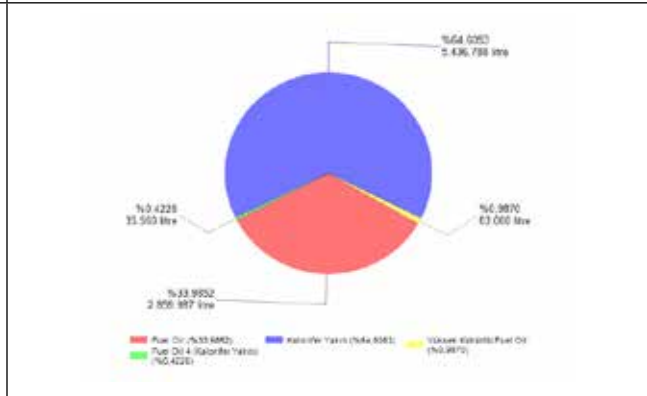


Şekil 10: Aralık 2014 Döneminde İstasyonlu Bayi Satışlarının Ürünlere Göre Dağılımı*

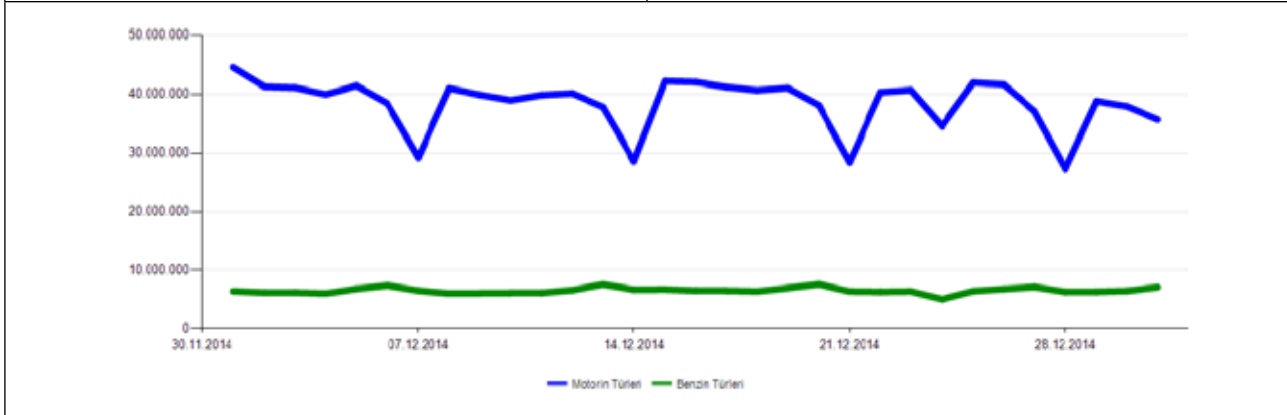
*İstasyonlu bayi satışları; bayilerin dış satış, istasyon pompası, lisansa derç edilmiş köy pompası ve tarımsal amaçlı satış tankeri aracılığı ile yapmış olduğu satışların tamamını içermektedir.



Şekil 11: Ocak - Aralık 2014 Döneminde İstasyonsuz Bayi Satışlarının Ürünlere Göre Dağılımı



Şekil 12: Aralık 2014 Döneminde İstasyonsuz Bayi Satışlarının Ürünlere Göre Dağılımı



Şekil 13: Aralık 2014 Döneminde Akaryakıt Bayileri Aracılığıyla Yapılan Motorin ve Benzin Türündeki Pompa Satışlarının Günlere Göre Dağılımı (litre)

Tablo 49: Aralık 2014 Döneminde Akaryakıt Bayilerinde Kredi Kartı ve Banka Kartı Kullanılarak Yapılan İşlemler*

| İşyeri Grubu | İşlem Adedi | | İşlem Tutarı (Milyon TL) | |
|--------------------|-------------|-------------|--------------------------|-------------|
| | Kredi Kartı | Banka Kartı | Kredi Kartı | Banka Kartı |
| Akaryakıt Bayileri | 20.895.437 | 3.987.425 | 3.550,98 | 244,48 |
| Toplam | 237.783.948 | 65.724.483 | 39.655,84 | 2.852,18 |
| Pay (%) | 8,8 | 6,1 | 9,0 | 8,6 |

* Bu tabloda yer alan veriler ayrı bir POS cihazı kullanılmadığı sürece istasyon içerisindeki marketlerde yapılan alışverişleri de içermektedir. Kaynak: Bankalararası Kart Merkezi (http://www.bkm.com.tr/istatistik/aya_gore_sektorel_gelisim.asp?)



Tablo 50: Ocak - Aralık 2014 Dönemlerinde Firmalara Göre Taşıt Tanıma Sistemi (TTS) ile yapılan Akaryakıt Satışları (ton)

(Dağıtıcı lisansı sahiplerinin elektronik sistemler kullanarak son kullanıcıya yapmış olduğu satış miktarıdır)

| Firma | Ürün | Teslim Akaryakıt Taşıt Tanıma Sistemi ÖTVli | Teslim Akaryakıt Taşıt Tanıma Sistemi ÖTVsiz | Yıllara Göre Toplam |
|---|---|---|--|---------------------|
| SHELL & TURCAS PETROL A.Ş. | 2710.12.45.00.11 - Kurşunsuz Benzin 95 Oktan | 37.523 | | 37.523 |
| | 2710.19.43.00.11 - Motorin | 744.419 | | 744.419 |
| | Firma Toplam | 781.942 | | 781.942 |
| OMV PETROL OFİSİ ANONİM ŞİRKETİ | 2710.12.45.00.11 - Kurşunsuz Benzin 95 Oktan | 32.712 | | 32.712 |
| | 2710.19.43.00.11 - Motorin | 612.613 | | 612.613 |
| | Firma Toplam | 645.325 | | 645.325 |
| OPET PETROLÇÜLÜK ANONİM ŞİRKETİ | 2710.12.45.00.11 - Kurşunsuz Benzin 95 Oktan | 22.710 | 125 | 22.835 |
| | 2710.19.43.00.11 - Motorin | 405.569 | 132 | 405.701 |
| | Firma Toplam | 428.279 | 257 | 428.536 |
| BP PETROLLERİ ANONİM ŞİRKETİ | 2710.12.45.00.11 - Kurşunsuz Benzin 95 Oktan | 16.741 | 57 | 16.798 |
| | 2710.19.43.00.11 - Motorin | 313.093 | 256 | 313.349 |
| | Firma Toplam | 329.834 | 313 | 330.147 |
| TOTAL OIL TÜRKİYE ANONİM ŞİRKETİ | 2710.12.45.00.11 - Kurşunsuz Benzin 95 Oktan | 2.924 | 0 | 2.924 |
| | 2710.19.43.00.11 - Motorin | 126.199 | 0 | 126.199 |
| | Firma Toplam | 129.123 | 0 | 129.123 |
| LUKOİL EURASIA PETROL ANONİM ŞİRKETİ | 2710.12.45.00.11 - Kurşunsuz Benzin 95 Oktan | 295 | | 295 |
| | 2710.20.11.00.11 - Motorin (Biodizel ihtiva eden) | 23.430 | | 23.430 |
| | Firma Toplam | 23.725 | | 23.725 |
| AYTEMİZ AKARYAKIT DAĞITIM ANONİM ŞİRKETİ | 2710.12.45.00.11 - Kurşunsuz Benzin 95 Oktan | 422 | | 422 |
| | 2710.19.43.00.11 - Motorin | 9.689 | | 9.689 |
| | Firma Toplam | 10.111 | | 10.111 |
| TP PETROL DAĞITIM ANONİM ŞİRKETİ | 2710.12.45.00.11 - Kurşunsuz Benzin 95 Oktan | 178 | 246 | 424 |
| | 2710.19.43.00.11 - Motorin | 1.602 | 2.772 | 4.374 |
| | 2710.20.11.00.11 - Motorin (Biodizel ihtiva eden) | 0 | 50 | 50 |
| | Firma Toplam | 1.780 | 3.068 | 4.848 |
| ALTINBAŞ PETROL VE TİCARET ANONİM ŞİRKETİ | 2710.12.45.00.11 - Kurşunsuz Benzin 95 Oktan | 412 | 0 | 412 |
| | 2710.19.43.00.11 - Motorin | 2.111 | 0 | 2.111 |
| | Firma Toplam | 2.523 | 0 | 2.523 |
| AKPET AKARYAKIT DAĞITIM ANONİM ŞİRKETİ | 2710.12.45.00.11 - Kurşunsuz Benzin 95 Oktan | 12 | | 12 |
| | 2710.20.11.00.11 - Motorin (Biodizel ihtiva eden) | 564 | | 564 |
| | Firma Toplam | 576 | | 576 |
| Genel Toplam | | 2.353.218 | 3.638 | 2.356.856 |
| Ürünlere Göre Genel Toplam | 2710.12.45.00.11 - Kurşunsuz Benzin 95 Oktan | 113.929 | 428 | 114.357 |
| | 2710.19.43.00.11 - Motorin | 2.215.295 | 3.160 | 2.218.455 |
| | 2710.20.11.00.11 - Motorin (Biodizel ihtiva eden) | 23.994 | 50 | 24.044 |



Tablo 51: Aralık 2014 Döneminde Firmalara Göre Taşıt Tanıma Sistemi (TTS) ile yapılan Akaryakıt Satışları (ton)

(Dağıtıcı lisansı sahiplerinin elektronik sistemler kullanarak son kullanıcıya yapmış olduğu satış miktarıdır)

| Firma | Ürün | Teslim Akaryakıt Taşıt Tanıma Sistemi ÖTV'li | Teslim Akaryakıt Taşıt Tanıma Sistemi ÖTV'siz | Yıllara Göre Toplam |
|---|---|--|---|---------------------|
| SHELL & TURCAS PETROL A.Ş. | 2710.12.45.00.11 - Kurşunsuz Benzin 95 Oktan | 3.063 | | 3.063 |
| | 2710.19.43.00.11 - Motorin | 63.325 | | 63.325 |
| | Firma Toplam | 66.388 | | 66.388 |
| OMV PETROL OFİSİ ANONİM ŞİRKETİ | 2710.12.45.00.11 - Kurşunsuz Benzin 95 Oktan | 3.080 | | 3.080 |
| | 2710.19.43.00.11 - Motorin | 55.024 | | 55.024 |
| | Firma Toplam | 58.104 | | 58.104 |
| OPET PETROLÇÜLÜK ANONİM ŞİRKETİ | 2710.12.45.00.11 - Kurşunsuz Benzin 95 Oktan | 1.949 | 11 | 1.960 |
| | 2710.19.43.00.11 - Motorin | 34.011 | 12 | 34.023 |
| | Firma Toplam | 35.960 | 23 | 35.983 |
| BP PETROLLERİ ANONİM ŞİRKETİ | 2710.12.45.00.11 - Kurşunsuz Benzin 95 Oktan | 1.409 | 4 | 1.413 |
| | 2710.19.43.00.11 - Motorin | 26.369 | 22 | 26.391 |
| | Firma Toplam | 27.778 | 26 | 27.804 |
| TOTAL OİL TÜRKİYE ANONİM ŞİRKETİ | 2710.12.45.00.11 - Kurşunsuz Benzin 95 Oktan | 234 | 0 | 234 |
| | 2710.19.43.00.11 - Motorin | 11.277 | 0 | 11.277 |
| | Firma Toplam | 11.511 | 0 | 11.511 |
| LUKOİL EURASIA PETROL ANONİM ŞİRKETİ | 2710.12.45.00.11 - Kurşunsuz Benzin 95 Oktan | 28 | | 28 |
| | 2710.20.11.00.11 - Motorin (Biodizel ihtiva eden) | 2.115 | | 2.115 |
| | Firma Toplam | 2.143 | | 2.143 |
| AYTEMİZ AKARYAKIT DAĞITIM ANONİM ŞİRKETİ | 2710.12.45.00.11 - Kurşunsuz Benzin 95 Oktan | 40 | | 40 |
| | 2710.19.43.00.11 - Motorin | 943 | | 943 |
| | Firma Toplam | 983 | | 983 |
| TP PETROL DAĞITIM ANONİM ŞİRKETİ | 2710.12.45.00.11 - Kurşunsuz Benzin 95 Oktan | 23 | 5 | 28 |
| | 2710.19.43.00.11 - Motorin | 129 | 273 | 402 |
| | Firma Toplam | 152 | 278 | 430 |
| ALTINBAŞ PETROL VE TİCARET ANONİM ŞİRKETİ | 2710.12.45.00.11 - Kurşunsuz Benzin 95 Oktan | 134 | 0 | 134 |
| | 2710.19.43.00.11 - Motorin | 325 | 0 | 325 |
| | Firma Toplam | 459 | 0 | 459 |
| AKPET AKARYAKIT DAĞITIM ANONİM ŞİRKETİ | 2710.12.45.00.11 - Kurşunsuz Benzin 95 Oktan | 1 | | 1 |
| | 2710.20.11.00.11 - Motorin (Biodizel ihtiva eden) | 31 | | 31 |
| | Firma Toplam | 32 | | 32 |
| Genel Toplam | | 203.510 | 327 | 203.837 |
| Ürünlere Göre Genel Toplam | 2710.12.45.00.11 - Kurşunsuz Benzin 95 Oktan | 9.961 | 20 | 9.981 |
| | 2710.19.43.00.11 - Motorin | 191.403 | 307 | 191.710 |
| | 2710.20.11.00.11 - Motorin (Biodizel ihtiva eden) | 2.146 | 0 | 2.146 |