



T.C. ENERJİ PİYASASI
DÜZENLEME KURUMU



Doğal Gaz Piyasası Sektör Raporu

Ocak/2017

Bu rapor, Resmi İstatistik Programı kapsamında yayımlanmaktadır.

Bu raporda yer alan tüm bilgi, tablo ve şekillerin her hakkı saklıdır.
Kaynak gösterilmeden kullanılamaz.

T.C. ENERJİ PİYASASI DÜZENLEME KURUMU

Strateji Geliştirme Dairesi Başkanlığı

ANKARA

2017

Önemli Hatırlatma: Lisans sahibi firmalar, Enerji Piyasası Bildirim Yönetmeliğinin ilgili hükümleri çerçevesinde bildirim düzeltme talebinde bulunarak daha önce Kuruma sundukları verilerde düzeltme yapabilmektedir. Bu sebeple yayımlanan raporlar arasında veri farklılıkları olabilmektedir.

GİRİŞ

Bu rapor, dođal gaz piyasasında faaliyette bulunan lisans sahibi şirketlerin Kurumumuza sunmuş oldukları bildirimler esas alınarak hazırlanmıştır.

| Lisans Türü | Lisans sayısı | Rapora Konu Dönemde Faaliyeti Olan Lisans Sayısı |
|--------------------------------|---------------|--|
| İthalat Lisansı (Uzun Dönemli) | 17 | 13 |
| İthalat Lisansı (SPOT LNG) | 43 | 14 |
| İhracat Lisansı | 8 | 1 |
| Depolama Lisansı (LNG) | 3 | 3 |
| Depolama Lisansı (Yer altı) | 5 | 1 |
| İletim Lisansı (LNG) | 16 | 9 |
| Toptan Satış Lisansı | 37 | 22 |
| Toptan Satış Lisansı (Üretim) | 10 | 10 |
| Dağıtım Lisansı | 68 | 68 |
| CNG Lisansı (İletim-Dağıtım) | 40 | 23 |
| CNG Lisansı (Satış) | 68 | 44 |
| Toplam | 315 | 208 |

Rapordaki dođal gaz miktarlarına dair veriler, kullanılacak çalışmalarda hesaplama kolaylığı sağlması amacıyla dođal gazın 9155 kcal/m³ üst ısıl değeri esas alınarak düzeltilmiş, Sm³ cinsinden sunulmaktadır.

Rapordaki dönemler arasındaki deđişim oranları, Sm³ cinsinden sunulan veriler esas alınarak hesaplanmıştır. Diğer yandan rapordaki tüm verilerde (illere göre ayrıntılı dağılım kısmı hariç), “milyon Sm³” esas alındığından deđişim oranları, ondalık kısımdaki yuvarlama nedeniyle farklılık gösterebilir.

Raporda “üretim” başlığı altında verilen bilgiler, üretildikten sonra gerekli ayrıştırmaları yapılmış ve pazarlanabilir durumdaki dođal gazı göstermektedir. Piyasa faaliyetine konu edilmeyen dođal gaz üretim miktarları, bu raporun kapsamı dışındadır.

Raporda yer alan abone ve serbest tüketici sayıları, kendisiyle müşteri sözleşmesi imzalanmış ve gazı kullanıma açılmış olan dağıtım şirketi müşterilerini ifade etmektedir.

Aylık yayımlanan raporlardaki tüketim verilerine, depolama tesislerinde ve iletim şebekesinde kullanılan gaz miktarları dahil değildir.

ÖZET

Üretim

Tablo 1 - Üretim Yapan Toptan Satış Lisansı Sahibi Şirketlerce Satışa Sunulan Doğal Gazın Üretimin Yapıldığı İllere Göre Dağılımı

| İl | Miktar |
|---------------------|---------------|
| ADANA | 0,913 |
| ADIYAMAN | 0,048 |
| DÜZCE | 2,427 |
| İSTANBUL | 7,801 |
| KIRKLARELİ | 4,881 |
| TEKİRDAĞ | 16,678 |
| Genel Toplam | 32,747 |

İthalat

Tablo 2- Gazın Türüne Göre Doğal Gaz İthalat Miktarları (milyon Sm³)

| 2017 OCAK | Boru Gazı | LNG | Toplam |
|--------------------------|-----------|----------|-----------------|
| İthal Edilen Gaz Miktarı | 4.209,33 | 1.705,01 | 5.914,34 |

Depolama

Tablo 3- Ay Sonu Toplam Stok Miktarları (milyon Sm³)

| Depolama Türü | Miktar |
|---------------------|-----------------|
| Yeraltı Depolama | 967,26 |
| LNG Terminali | 220,74 |
| Genel Toplam | 1.188,00 |

İhracat

Tablo 4- Gerçekleşen İhracat Miktarı (milyon Sm³)

| Ülke | Miktar |
|------------|--------|
| YUNANİSTAN | 85,70 |

Tüketim

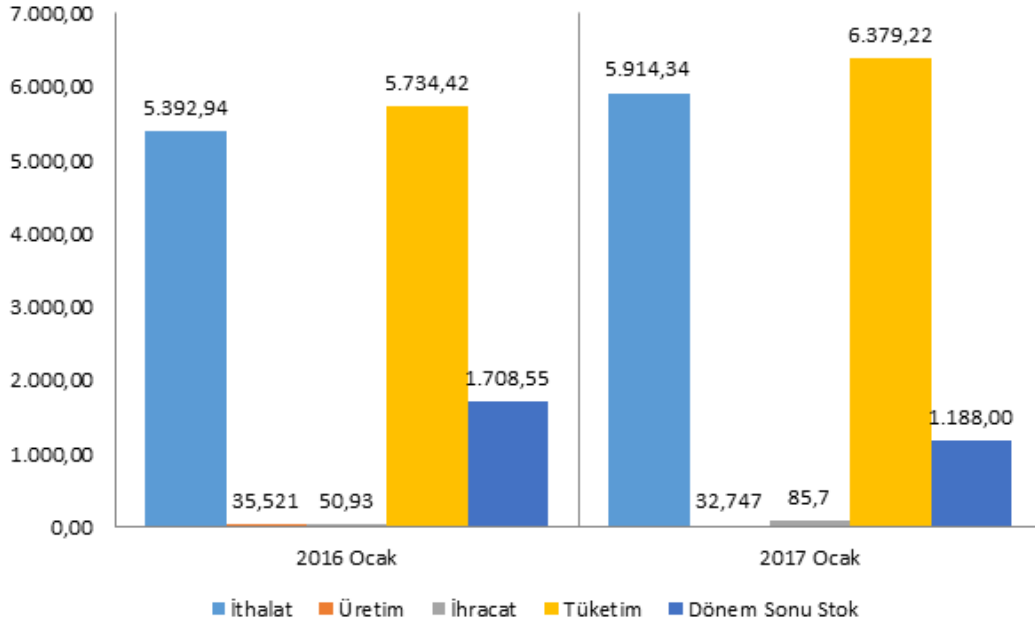
Tablo 5- Lisans Türlerine Göre Nihai Tüketiciye Satış Yapılan Miktarlar (milyon Sm³)

| Lisans Türü | Boru Gazı | CNG Diğer | CNG OTOGAZ | LNG | Toplam |
|---------------------------------------|-----------------|--------------|-------------|--------------|-----------------|
| İthalat Lisansı | 1.971,73 | 0,00 | 0,00 | 0,00 | 1.971,73 |
| Spot LNG | 64,44 | 0,00 | 0,00 | 0,00 | 64,44 |
| Uzun Dönemli İthalat Lisansı | 1.907,29 | 0,00 | 0,00 | 0,00 | 1.907,29 |
| Sıkıştırılmış Doğalgaz Lisansı | 0,00 | 11,01 | 1,34 | 0,00 | 12,35 |
| İletim Dağıtım | 0,00 | 2,36 | 0,00 | 0,00 | 2,36 |
| Satış | 0,00 | 8,65 | 1,34 | 0,00 | 9,99 |
| Toptan Satış Lisansı | 370,16 | 0,00 | 0,00 | 42,74 | 412,90 |
| Üretim | 21,69 | 0,00 | 0,00 | 0,00 | 21,69 |
| Üretim Harici | 348,47 | 0,00 | 0,00 | 42,74 | 391,21 |
| Dağıtım Lisansı | 3.982,24 | 0,00 | 0,00 | 0,00 | 3.982,24 |
| Genel Toplam | 6.324,13 | 11,01 | 1,34 | 42,74 | 6.379,22 |

Ocak 2016 ve Ocak 2017 Dönemlerinde Doğal Gaz Piyasası Genel Görünümü

Tablo 6- İthalat-Üretim-Tüketim-Stok Miktarları Karşılaştırması (Milyon Sm³)

| | 2016 Ocak | 2017 Ocak | Değişim (%) |
|-----------------|-----------|-----------|-------------|
| İthalat | 5.392,94 | 5.914,34 | 9,67 |
| Üretim | 35,521 | 32,747 | -7,81 |
| İhracat | 50,93 | 85,70 | 68,28 |
| Tüketim | 5.734,42 | 6.379,22 | 11,24 |
| Dönem Sonu Stok | 1.708,55 | 1.188,00 | -30,47 |

Şekil 1- İthalat-Üretim-Tüketim-Stok Miktarları Karşılaştırması (Milyon Sm³)

İÇİNDEKİLER

| | |
|--|----|
| 1. ÜRETİM | 1 |
| 2. İTHALAT | 5 |
| 3. DEPOLAMA | 9 |
| 4. İHRACAT | 10 |
| 5. TÜKETİM | 11 |
| 6. DOĞAL GAZ PİYASASINDA FAALİYET GÖSTEREN LİSANS SAHİPLERİ ARASINDAKİ DOĞAL GAZ TİCARETİ..... | 27 |
| 7. İLETİM | 28 |
| 8. 2017 YILI OCAK AYI DOĞAL GAZ SATIŞLARININ İLLER BAZINDA ŞİRKETLERE VE SEKTÖRLERE GÖRE AYRINTILI DAĞILIMI (Sm ³)..... | 30 |

TABLolar LİSTESİ

| | |
|---|----|
| Tablo 1.1 Ocak 2016 ve Ocak 2017 Dönemlerinde İllere Göre Üretilen Doğal Gaz Miktarlarının Karşılaştırılması(Milyon Sm ³) | 1 |
| Tablo 1.2 Ocak 2016 ve Ocak 2017 Dönemlerinde Toptan Satış Lisansı Sahibi Üretim Şirketlerinin Doğal Gaz Üretim Miktarlarının Karşılaştırılması (Milyon Sm ³)..... | 2 |
| Tablo 2.1 İthalat Lisansı Sahibi Şirketlerin Ocak 2016 ve Ocak 2017 Dönemlerindeki Doğal Gaz İthalat Miktarlarının Karşılaştırılması (Milyon Sm ³) | 5 |
| Tablo 2.2 Ocak 2016 ve Ocak 2017 Dönemlerindeki Doğal Gaz İthalat Miktarlarının Gazın Türüne Göre Karşılaştırılması (Milyon Sm ³) | 6 |
| Tablo 2.3 Ocak 2016 ve Ocak 2017 Dönemlerindeki Doğal Gaz İthalat Miktarlarının Doğal Gazın İthal Edildiği Ülkelere Göre Karşılaştırılması (Milyon Sm ³)..... | 7 |
| Tablo 2.4 Ocak 2017 Doğal Gaz Arzının Karşılandığı Kaynakların Payları (Milyon Sm ³)..... | 8 |
| Tablo 3.1 Ocak 2016 ve Ocak 2017 Dönemlerindeki Depolama Stok Miktarlarının Depolama Türüne Göre Karşılaştırılması (Milyon Sm ³) | 9 |
| Tablo 4.1 Ocak 2016 ve Ocak 2017 Dönemlerindeki Doğal Gaz İhracat Miktarlarının İhraç Edilen Ülkeye Göre Karşılaştırılması (Milyon Sm ³) | 10 |
| Tablo 5.1 Ocak 2016 ve Ocak 2017 Dönemlerindeki Doğal Gaz Tüketiminin Sektörlere Dağılımının Karşılaştırılması (Milyon Sm ³) | 11 |
| Tablo 5.2 Ocak 2017 Doğal Gaz Tüketiminin İllere ve Gazın Türüne Göre Dağılımı (Milyon Sm ³) | 13 |
| Tablo 5.3 Ocak 2017 Doğal Gaz Dağıtım Şirketlerinin Abone ve Serbest Tüketici Sayılarının İllere Göre Dağılımı | 15 |
| Tablo 5.4 Ocak 2017 Döneminde Doğal Gaz Dağıtım Şirketlerince Nihai Tüketicie Satılan Doğal Gaz Miktarları (Milyon Sm ³)..... | 20 |
| Tablo 5.5 Ocak 2017 Döneminde İthalat Lisansı Sahiplerinin Nihai Tüketicie Yaptığı Doğal Gaz Satışları (Milyon Sm ³) | 22 |
| Tablo 5.6 Ocak 2017 Döneminde Toptan Satış Lisansı Sahiplerinin Nihai Tüketicie Yaptığı Doğal Gaz Satışları (Milyon Sm ³)..... | 23 |

| | | |
|------------|--|----|
| Tablo 5.7 | Ocak 2017 Döneminde Sıkıştırılmış Doğal Gaz Lisansı Sahiplerinin Nihai Tüketicie Yaptığı Satışlar (Milyon Sm ³) | 24 |
| Tablo 5.8 | Ocak 2017 Döneminde Ülke Genelindeki Nihai Tüketicilere En Fazla Doğal Gaz Satışı Gerçekleştiren 10 Şirketin Satış Payları (Milyon Sm ³) | 25 |
| Tablo 6.1 | Ocak 2017 Döneminde Doğal Gaz Piyasasında Faaliyet Gösteren Lisans Sahiplerinin Aralarında Yapmış Olduğu Toplam Doğal Gaz Satış Miktarı (Milyon Sm ³) | 27 |
| Tablo 6.2 | Ocak 2017 Döneminde Doğal Gaz Piyasasında Faaliyet Gösteren Lisans Sahiplerine En Fazla Doğal Gaz Satan 10 Şirketin Satış Payları (Milyon Sm ³) | 27 |
| Tablo 6.3 | Ocak 2017 Döneminde Doğal Gaz Piyasasında Faaliyet Gösteren Lisans Sahiplerinin Aralarında Yapmış Olduğu Toplam Doğal Gaz Alış Miktarı (Milyon Sm ³) | 27 |
| Tablo 6.4 | Ocak 2017 Döneminde Doğal Gaz Piyasasında Faaliyet Gösteren Lisans Sahiplerinden En Fazla Doğal Gaz Satın Alan Doğal Gaz Lisansı Sahibi 10 Şirketin Alış Payları (Milyon Sm ³) | 27 |
| Tablo 7.1 | Ocak 2017 Döneminde Şirketlere Göre İletilen LNG Miktarları (Milyon Sm ³) | 28 |
| Tablo 8.1 | ADANA | 30 |
| Tablo 8.2 | ADİYAMAN | 30 |
| Tablo 8.3 | AFYONKARAHİSAR | 31 |
| Tablo 8.4 | AĞRI | 31 |
| Tablo 8.5 | AKSARAY | 32 |
| Tablo 8.6 | AMASYA | 32 |
| Tablo 8.7 | ANKARA | 33 |
| Tablo 8.8 | ANTALYA | 34 |
| Tablo 8.9 | ARDAHAN | 34 |
| Tablo 8.10 | ARTVİN | 35 |
| Tablo 8.11 | AYDIN | 35 |
| Tablo 8.12 | BALIKESİR | 36 |
| Tablo 8.13 | BARTIN | 36 |
| Tablo 8.14 | BATMAN | 37 |
| Tablo 8.15 | BAYBURT | 37 |
| Tablo 8.16 | BİLECİK | 37 |
| Tablo 8.17 | BİNGÖL | 38 |
| Tablo 8.18 | BİTLİS | 38 |
| Tablo 8.19 | BOLU | 39 |
| Tablo 8.20 | BURDUR | 39 |
| Tablo 8.21 | BURSA | 40 |
| Tablo 8.22 | ÇANAKKALE | 41 |

| | | |
|------------|---------------|----|
| Tablo 8.23 | ÇANKIRI | 41 |
| Tablo 8.24 | ÇORUM | 42 |
| Tablo 8.25 | DENİZLİ | 42 |
| Tablo 8.26 | DİYARBAKIR | 43 |
| Tablo 8.27 | DÜZCE | 43 |
| Tablo 8.28 | EDİRNE | 44 |
| Tablo 8.29 | ELAZIĞ | 44 |
| Tablo 8.30 | ERZİNCAN | 44 |
| Tablo 8.31 | ERZURUM | 45 |
| Tablo 8.32 | ESKİŞEHİR | 45 |
| Tablo 8.33 | GAZİANTEP | 46 |
| Tablo 8.34 | GİRESUN | 46 |
| Tablo 8.35 | GÜMÜŞHANE | 46 |
| Tablo 8.36 | HAKKARİ | 47 |
| Tablo 8.37 | HATAY | 47 |
| Tablo 8.38 | İĞDIR | 48 |
| Tablo 8.39 | ISPARTA | 48 |
| Tablo 8.40 | İSTANBUL | 49 |
| Tablo 8.41 | İZMİR | 50 |
| Tablo 8.42 | KAHRAMANMARAŞ | 51 |
| Tablo 8.43 | KARABÜK | 51 |
| Tablo 8.44 | KARAMAN | 51 |
| Tablo 8.45 | KARS | 52 |
| Tablo 8.46 | KASTAMONU | 52 |
| Tablo 8.47 | KAYSERİ | 52 |
| Tablo 8.48 | KIRIKKALE | 53 |
| Tablo 8.49 | KIRKLARELİ | 53 |
| Tablo 8.50 | KIRŞEHİR | 54 |
| Tablo 8.51 | KİLİS | 54 |
| Tablo 8.52 | KOCAELİ | 55 |
| Tablo 8.53 | KONYA | 56 |
| Tablo 8.54 | KÜTAHYA | 57 |

| | | |
|------------|----------------|----|
| Tablo 8.55 | MALATYA | 57 |
| Tablo 8.56 | MANİSA..... | 58 |
| Tablo 8.57 | MARDİN | 58 |
| Tablo 8.58 | MERSİN | 59 |
| Tablo 8.59 | MUĞLA..... | 60 |
| Tablo 8.60 | MUŞ | 60 |
| Tablo 8.61 | NEVŞEHİR | 61 |
| Tablo 8.62 | NİĞDE..... | 61 |
| Tablo 8.63 | ORDU..... | 62 |
| Tablo 8.64 | OSMANİYE..... | 62 |
| Tablo 8.65 | RİZE | 63 |
| Tablo 8.66 | SAKARYA | 63 |
| Tablo 8.67 | SAMSUN..... | 64 |
| Tablo 8.68 | SİİRT | 64 |
| Tablo 8.69 | SİNOP | 64 |
| Tablo 8.70 | SİVAS | 65 |
| Tablo 8.71 | ŞANLIURFA..... | 65 |
| Tablo 8.72 | ŞIRNAK | 65 |
| Tablo 8.73 | TEKİRDAĞ | 66 |
| Tablo 8.74 | TOKAT..... | 66 |
| Tablo 8.75 | TRABZON | 67 |
| Tablo 8.76 | UŞAK..... | 67 |
| Tablo 8.77 | VAN | 68 |
| Tablo 8.78 | YALOVA..... | 68 |
| Tablo 8.79 | YOZGAT | 69 |
| Tablo 8.80 | ZONGULDAK..... | 69 |
| Tablo 8.81 | TÜRKİYE | 70 |

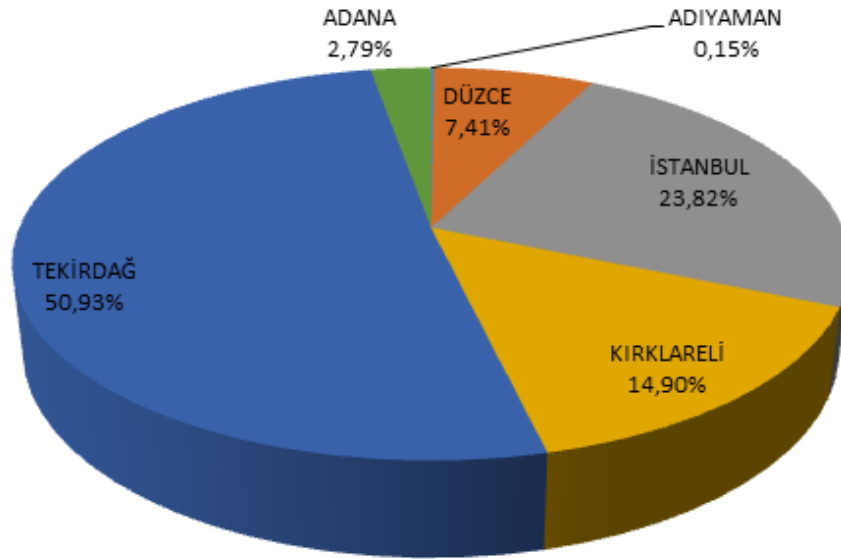
ŞEKİLLER LİSTESİ

| | | |
|-----------|--|----|
| Şekil 1.1 | 2017 Ocak Ayında Üretim Sahalarının Bulunduğu İllere Göre Doğal Gaz Üretim Oranları (%) | 1 |
| Şekil 1.2 | 2017 Ocak Ayında Toptan Satış Lisansı Sahibi Üretim Şirketlerinin Doğal Gaz Üretim Miktarları Oranları (%)..... | 3 |
| Şekil 1.3 | Ocak 2016 ve Ocak 2017 Dönemlerinde Toptan Satış Lisansı Sahibi Üretim Şirketlerinin Doğal Gaz Üretim Miktarları Oranlarının Karşılaştırılması (%) | 3 |
| Şekil 1.4 | 2017 Ocak Ayında Toptan Satış Lisansı Sahibi Üretim Şirketlerinin Doğal Gaz Satışlarının Dağılımı (%)..... | 4 |
| Şekil 2.1 | Ocak 2016 ve Ocak 2017 Dönemlerindeki Doğal Gaz İthalat Miktarlarının Karşılaştırılması (Milyon Sm ³) | 5 |
| Şekil 2.2 | Ocak 2016 ve Ocak 2017 Dönemlerindeki Doğal Gaz İthalat Miktarlarının Gazın Türüne Göre Karşılaştırılması (Milyon Sm ³) | 6 |
| Şekil 2.3 | Ocak 2017 Doğal Gaz İthalat Miktarlarının Doğal Gazın İthal Edildiği Ülkelere Göre Dağılımı (%)..... | 7 |
| Şekil 2.4 | Ocak 2017 Doğal Gaz Arzının Karşılandığı Kaynakların Payları (%)..... | 8 |
| Şekil 3.1 | Ocak 2016 ve Ocak 2017 Dönemlerindeki Depolama Stok Miktarlarının Depolama Türüne Göre Karşılaştırılması (Milyon Sm ³) | 9 |
| Şekil 4.1 | Ocak 2016 ve Ocak 2017 Dönemlerindeki Doğal Gaz İhracat Miktarlarının İhraç Edilen Ülkeye Göre Karşılaştırılması (Milyon Sm ³) | 10 |
| Şekil 5.1 | Ocak 2017 Döneminde Sektörel Doğal Gaz Tüketiminin Dağılımı (%)..... | 12 |
| Şekil 5.2 | Ocak 2016 ve Ocak 2017 Dönemlerindeki Araç Yakıtı Olarak Kullanılan Doğal Gaz Satışlarının Karşılaştırılması (Milyon Sm ³) | 12 |
| Şekil 5.3 | Ocak 2017 Döneminde Ülke Genelindeki Nihai Tüketicie En Fazla Doğal Gaz Satışı Gerçekleştiren 10 Şirketin Satış Payları (%) | 25 |
| Şekil 5.4 | Ocak 2017 Döneminde Doğal Gaz Dağıtım Bölgelerindeki Toplam Boru Gazı Tüketim Miktarı (Milyon Sm ³)..... | 26 |
| Şekil 7.1 | Ocak 2016 ve Ocak 2017 Döneminde Gerçekleşen Sanal Ticaretin Dağılımı (Milyon Sm ³)..... | 28 |
| Şekil 7.2 | Ocak 2016 ve Ocak 2017 Döneminde Gerçekleşen Gün Sonu Ticaretinin Dağılımı (Milyon Sm ³) | 29 |

1. ÜRETİM

Tablo 1.1 Ocak 2016 ve Ocak 2017 Dönemlerinde İllere Göre Üretilen Doğal Gaz Miktarlarının Karşılaştırılması (Milyon Sm³)

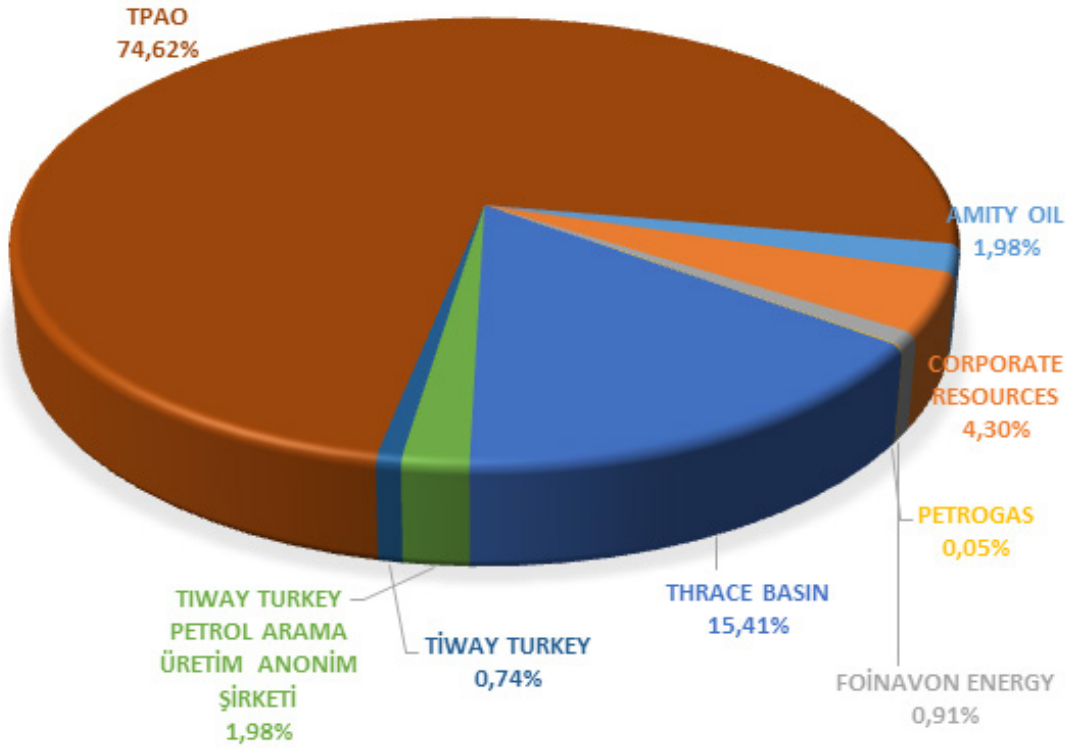
| İl | 2016 Ocak | | 2017 Ocak | | Değişim (%) |
|---------------------|---------------|------------|---------------|------------|--------------|
| | Miktar | Pay(%) | Miktar | Pay(%) | |
| ADANA | 0,000 | 0,00 | 0,913 | 2,8 | 100,00 |
| ADİYAMAN | 0,042 | 0,12 | 0,048 | 0,1 | 14,48 |
| DÜZCE | 4,353 | 12,25 | 2,427 | 7,4 | -44,25 |
| EDİRNE | 0,209 | 0,59 | 0,000 | 0,0 | -100,00 |
| İSTANBUL | 4,736 | 13,33 | 7,801 | 23,8 | 64,72 |
| KIRKLARELİ | 5,985 | 16,85 | 4,881 | 14,9 | -18,45 |
| MARDİN | 0,085 | 0,24 | 0,000 | 0,0 | -100,00 |
| TEKİRDAĞ | 20,111 | 56,62 | 16,678 | 50,9 | -17,07 |
| Genel Toplam | 35,521 | 100 | 32,747 | 100 | -7,81 |



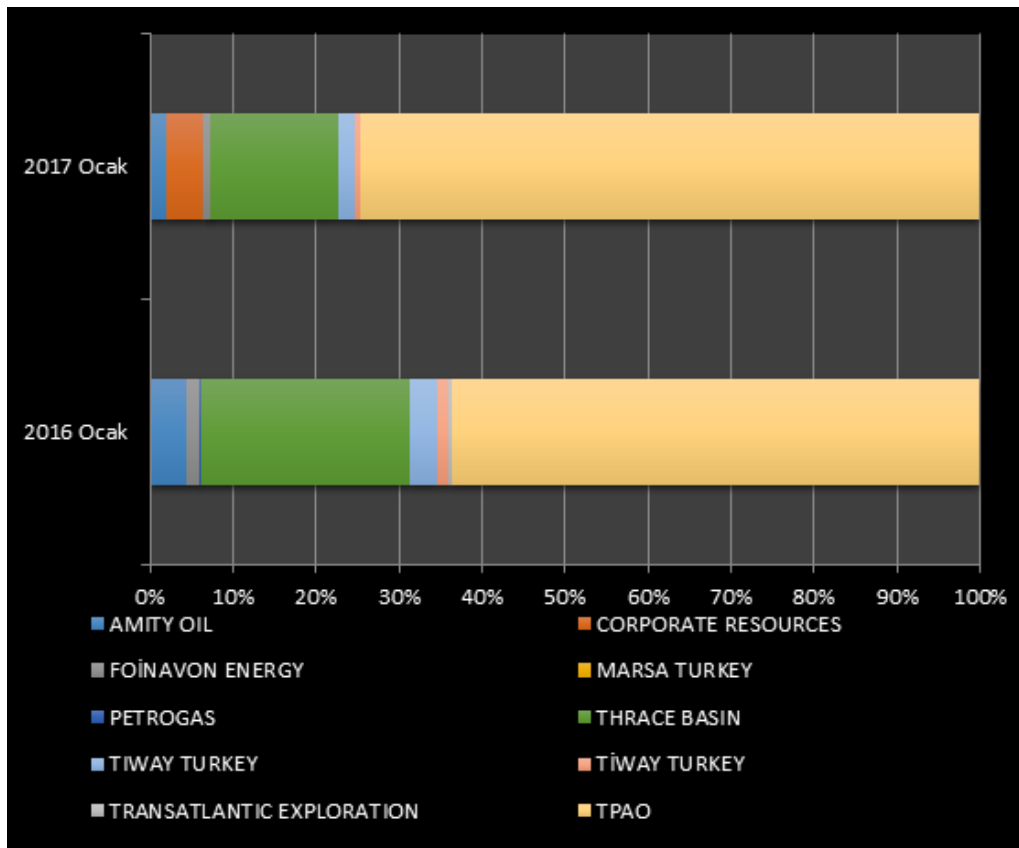
Şekil 1.1 2017 Ocak Ayında Üretim Sahalarının Bulunduğu İllere Göre Doğal Gaz Üretim Oranları (%)

Tablo 1.2 Ocak 2016 ve Ocak 2017 Dönemlerinde Toptan Satış Lisansı Sahibi Üretim Şirketlerinin Doğal Gaz Üretim Miktarlarının Karşılaştırılması (Milyon Sm³)

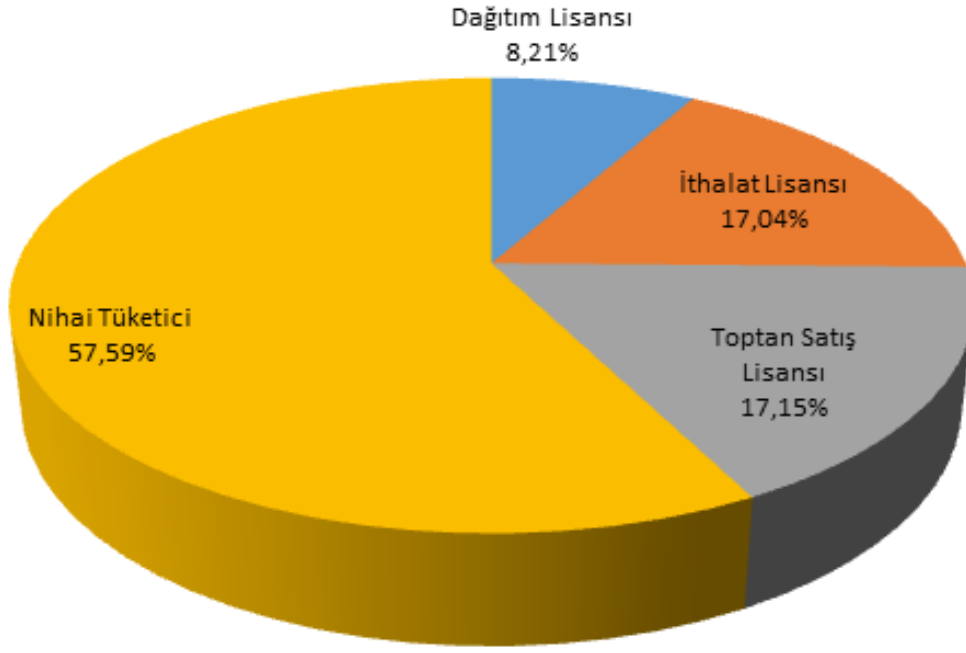
| Lisans Sahibinin Ünvanı | 2016 Ocak | | 2017 Ocak | | Değişim (%) |
|--|---------------|------------|---------------|------------|--------------|
| | Miktar | Pay(%) | Miktar | Pay(%) | |
| AMITY OIL INTERNATIONAL PTY LİMİTED MERKEZİ AVUSTRALYA TÜRKİYE ANKARA ŞUBESİ | 1,582 | 4,45 | 0,649 | 1,98 | -58,95 |
| CORPORATE RESOURCES B.V. LİMİTED ŞİRKETİ-ANKARA-TÜRKİYE ŞUBESİ | 0,000 | 0,00 | 1,410 | 4,30 | 100,00 |
| FOINAVON ENERGY, INC. (MERKEZİ: KANADA) TÜRKİYE-ANKARA ŞUBESİ | 0,533 | 1,50 | 0,297 | 0,91 | -44,25 |
| MARSA TURKEY B.V. (MERKEZİ HOLLANDADA) TÜRKİYE ANKARA ŞUBESİ | 0,000 | 0,00 | 0,000 | 0,00 | 0,00 |
| PETROGAS PETROL GAZ VE PETROKİMYA ÜRÜNLERİ İNŞAAT SANAYİ VE TİCARET ANONİM ŞİRKETİ | 0,071 | 0,20 | 0,016 | 0,05 | -78,32 |
| THRACE BASIN NATURAL GAS (TÜRKİYE) CORPORATION TÜRKİYE-ANKARA ŞUBESİ | 8,931 | 25,14 | 5,048 | 15,41 | -43,48 |
| TIWAY TURKEY PETROL ARAMA ÜRETİM ANONİM ŞİRKETİ | 1,164 | 3,28 | 0,649 | 1,98 | -44,25 |
| TİWAY TURKEY LİMİTED ANKARA TÜRKİYE ŞUBESİ | 0,520 | 1,46 | 0,243 | 0,74 | -53,35 |
| TRANSATLANTIC EXPLORATION MEDITERRANEAN INTERNATIONAL PTY. LTD. MERKEZİ AVUSTRALYA TÜRKİYE ANKARA ŞUBESİ | 0,154 | 0,43 | 0,000 | 0,00 | -100,00 |
| TÜRKİYE PETROLLERİ ANONİM ORTAKLIĞI | 22,564 | 63,52 | 24,436 | 74,62 | 8,30 |
| Genel Toplam | 35,521 | 100 | 32,747 | 100 | -7,81 |



Şekil 1.2 2017 Ocak ayında Toptan Satış Lisansı Sahibi Üretim Şirketlerinin Doğal Gaz Üretim Miktarları Oranları (%)



Şekil 1.3 Ocak 2016 ve Ocak 2017 Dönemlerinde Toptan Satış Lisansı Sahibi Üretim Şirketlerinin Doğal Gaz Üretim Miktarları Oranlarının Karşılaştırılması (%)

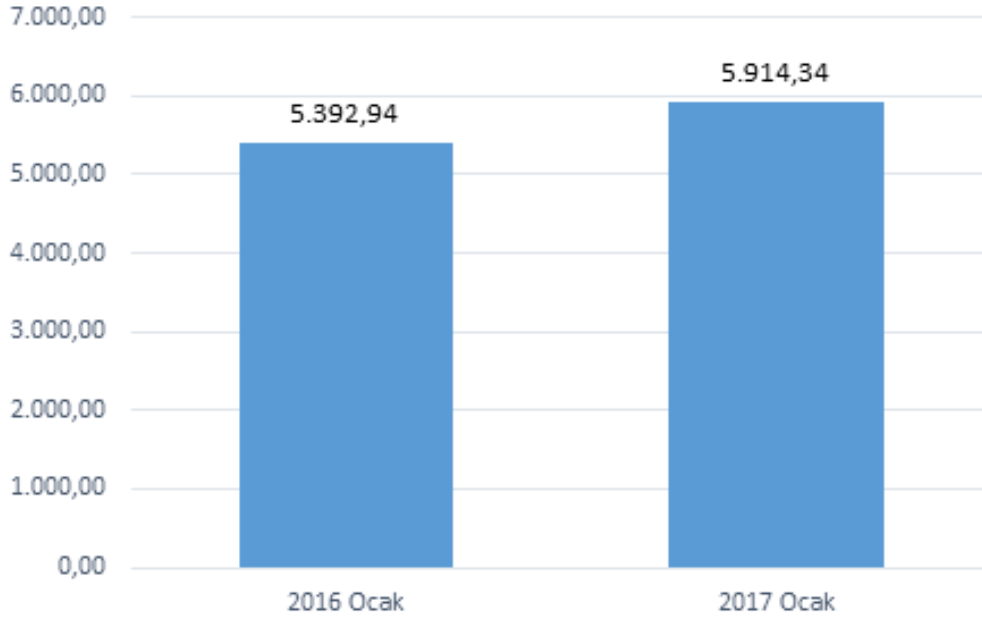


Şekil 1.4 2017 Ocak Ayında Toptan Satış Lisansı Sahibi Üretim Şirketlerinin Doğal Gaz Satışlarının Dağılımı (%)

2. İTHALAT

Tablo 2.1 İthalat Lisansı Sahibi Şirketlerin Ocak2016 ve Ocak2017 Dönemlerindeki Doğal Gaz İthalat Miktarlarının Karşılaştırılması (Milyon Sm³)

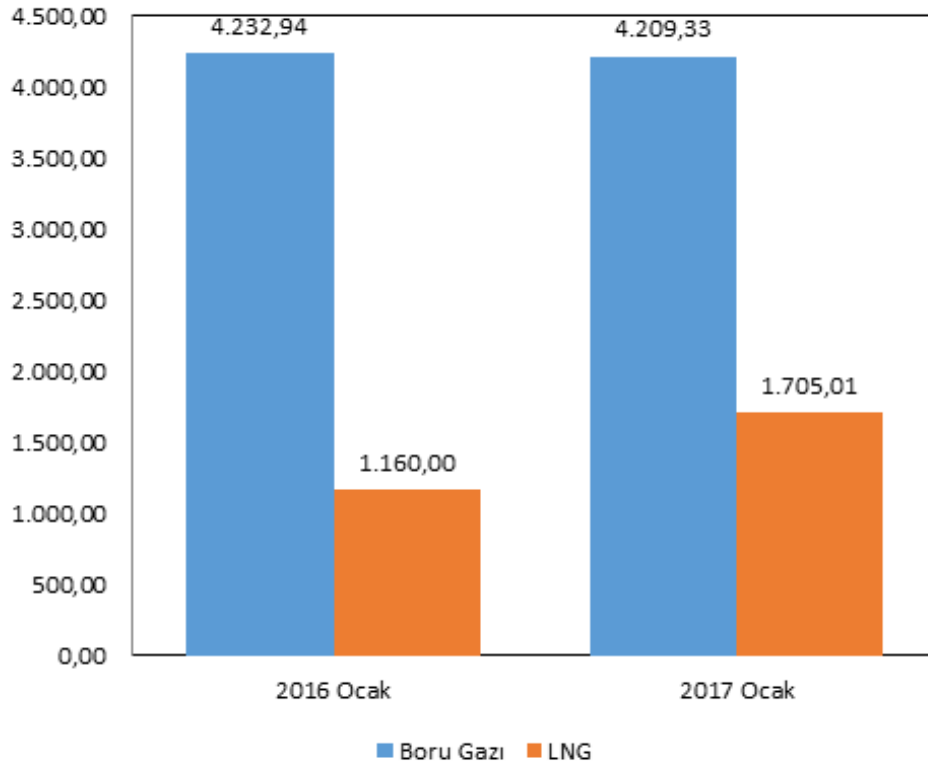
| Şirket Unvanı | 2016 Ocak | | 2017 Ocak | | Değişim (%) |
|---|-----------------|------------|-----------------|------------|-------------|
| | Miktar | Pay(%) | Miktar | Pay(%) | |
| BOTAŞ (BORU HATLARI İLE PETROL TAŞIMA ANONİM ŞİRKETİ) | 4.399,21 | 81,57 | 4.943,97 | 83,59 | 12,38 |
| AKFEL GAZ SANAYİ VE TİCARET ANONİM ŞİRKETİ | 225,48 | 4,18 | 219,62 | 3,71 | -2,60 |
| AVRASYA GAZ ANONİM ŞİRKETİ | 50,18 | 0,93 | 48,80 | 0,83 | -2,73 |
| BATI HATTI DOĞALGAZ TİCARET ANONİM ŞİRKETİ | 110,22 | 2,04 | 97,61 | 1,65 | -11,44 |
| BOSPHORUS GAZ CORPORATION ANONİM ŞİRKETİ | 241,83 | 4,48 | 244,02 | 4,13 | 0,90 |
| ENERCO ENERJİ SANAYİ VE TİCARET ANONİM ŞİRKETİ | 243,32 | 4,51 | 240,15 | 4,06 | -1,30 |
| KİBAR ENERJİ ANONİM ŞİRKETİ | 98,97 | 1,84 | 97,61 | 1,65 | -1,38 |
| SHELL ENERJİ ANONİM ŞİRKETİ | 23,73 | 0,44 | 22,56 | 0,38 | -4,94 |
| Genel Toplam | 5.392,94 | 100 | 5.914,34 | 100 | 9,67 |



Şekil 2.1 Ocak 2016 ve Ocak 2017 Dönemlerindeki Doğal Gaz İthalat Miktarlarının Karşılaştırılması (Milyon Sm³)

Tablo 2.2 Ocak 2016 ve Ocak 2017 Dönemlerindeki Doğal Gaz İthalat Miktarlarının Gazın Türüne Göre Karşılaştırılması (Milyon Sm³)

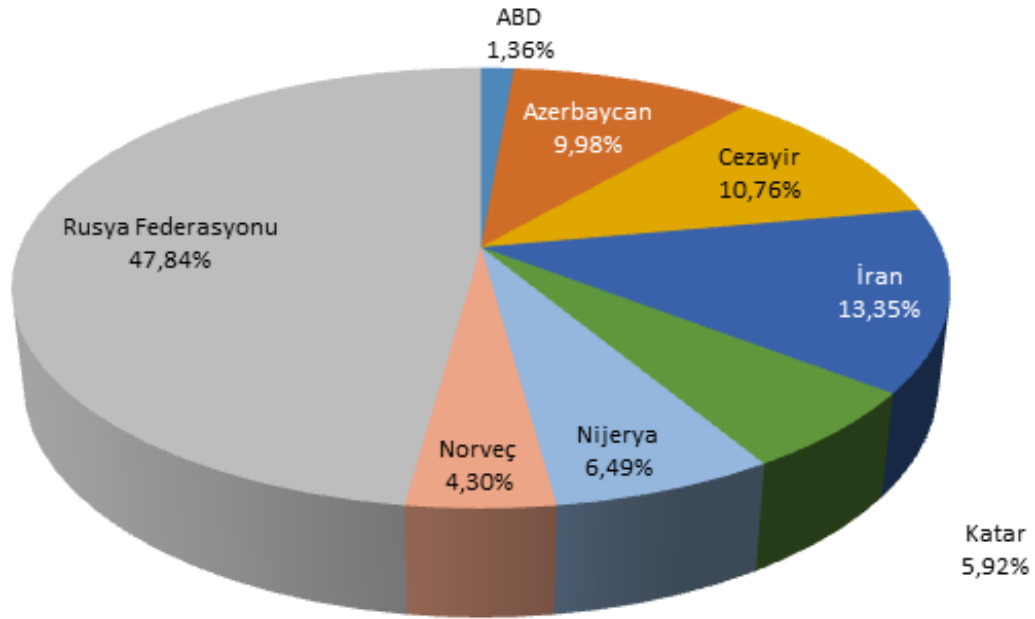
| Gazın Türü | 2016 Ocak | | 2017 Ocak | | Değişim (%) |
|---------------------|-----------------|------------|-----------------|------------|-------------|
| | Miktar | Pay(%) | Miktar | Pay(%) | |
| LNG | 1.160,00 | 21,51 | 1.705,01 | 28,83 | 46,98 |
| Boru Gazı | 4.232,94 | 78,49 | 4.209,33 | 71,17 | -0,56 |
| Genel Toplam | 5.392,94 | 100 | 5.914,34 | 100 | 9,67 |



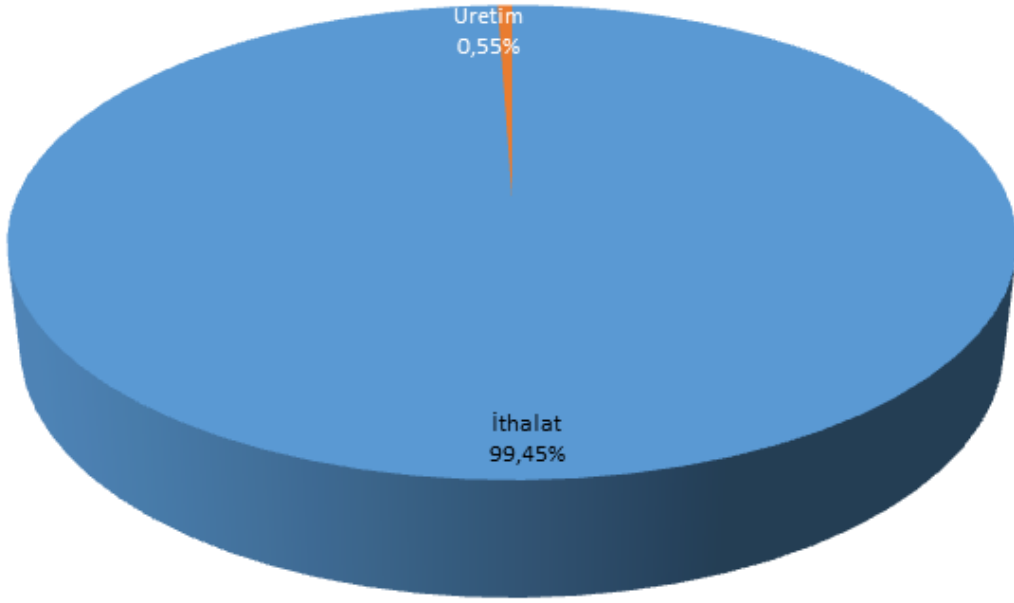
Şekil 2.2 Ocak 2016 ve Ocak 2017 Dönemlerindeki Doğal Gaz İthalat Miktarlarının Gazın Türüne Göre Karşılaştırılması (Milyon Sm³)

Tablo 2.3 Ocak 2016 ve Ocak 2017 Dönemlerindeki Doğal Gaz İthalat Miktarlarının Doğal Gazın İthal Edildiği Ülkelere Göre Karşılaştırılması (Milyon Sm³)

| İthal Edilen Ülke | 2016 Ocak | | 2017 Ocak | | Değişim (%) |
|---------------------|-----------------|------------|-----------------|------------|-------------|
| | Miktar | Pay(%) | Miktar | Pay(%) | |
| ABD | 83,04 | 1,54 | 80,15 | 1,36 | -3,48 |
| Azerbaycan | 594,46 | 11,02 | 590,35 | 9,98 | -0,69 |
| Cezayir | 468,50 | 8,69 | 636,60 | 10,76 | 35,88 |
| İran | 852,88 | 15,81 | 789,58 | 13,35 | -7,42 |
| Katar | 437,25 | 8,11 | 349,90 | 5,92 | -19,98 |
| Nijerya | 171,21 | 3,17 | 384,04 | 6,49 | 124,31 |
| Norveç | 0,00 | 0,00 | 254,32 | 4,30 | 100,00 |
| Rusya Federasyonu | 2.785,60 | 51,65 | 2.829,41 | 47,84 | 1,57 |
| Genel Toplam | 5.392,94 | 100 | 5.914,34 | 100 | 9,67 |



Şekil 2.3 Ocak 2017 Doğal Gaz İthalat Miktarlarının Doğal Gazın İthal Edildiği Ülkelere Göre Dağılımı (%)



Şekil 2.4 Ocak 2017 Doğal Gaz Arzının Karşılandığı Kaynakların Payları (%)

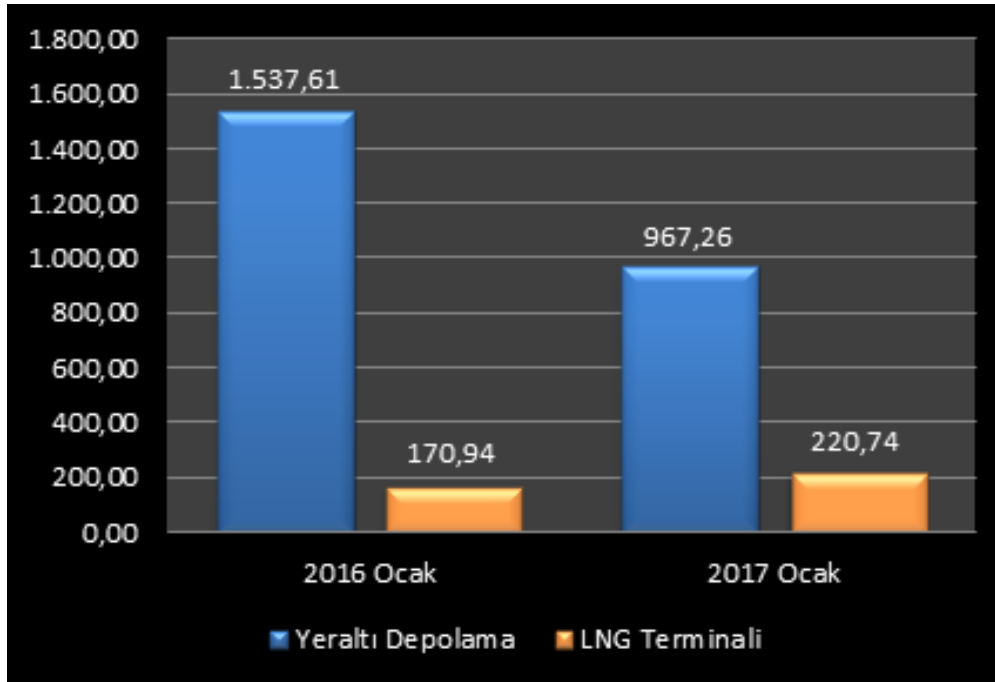
Tablo 2.4 Ocak 2017 Doğal Gaz Arzının Karşılandığı Kaynakların Payları (Milyon Sm³)

| | İthalat | Üretim |
|-----------|----------|--------|
| 2017 Ocak | 5.914,34 | 32,747 |

3. DEPOLAMA

Tablo 3.1 Ocak 2016 ve Ocak 2017 Dönemlerindeki Depolama Stok Miktarlarının Depolama Türüne Göre Karşılaştırılması (Milyon Sm³)

| Depolama Miktarı | 2016 Ocak | | 2017 Ocak | | Değişim (%) |
|---------------------|-----------------|------------|-----------------|------------|---------------|
| | Miktar | Pay(%) | Miktar | Pay(%) | |
| Yeraltı Depolama | 1.537,61 | 89,99 | 967,26 | 81,42 | -37,09 |
| LNG Terminali | 170,94 | 10,01 | 220,74 | 18,58 | 29,13 |
| Genel Toplam | 1.708,55 | 100 | 1.188,00 | 100 | -30,47 |

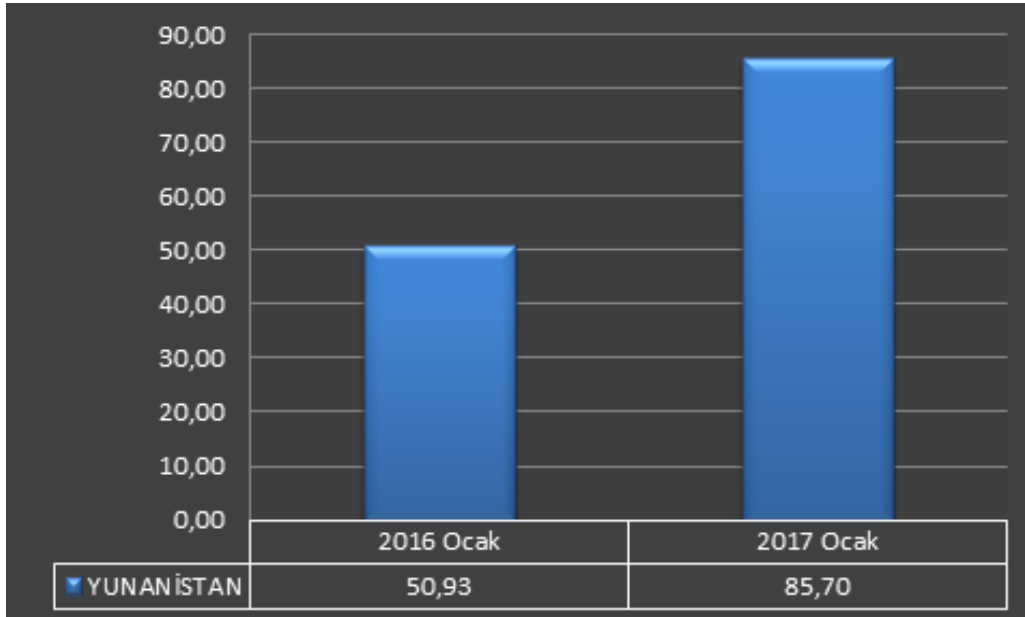


Şekil 3.1 Ocak 2016 ve Ocak 2017 Dönemlerindeki Depolama Stok Miktarlarının Depolama Türüne Göre Karşılaştırılması (Milyon Sm³)

4. İHRACAT

Tablo 4.1 Ocak 2016 ve Ocak 2017 Dönemlerindeki Doğal Gaz İhracat Miktarlarının İhraç Edilen Ülkeye Göre Karşılaştırılması (Milyon Sm³)

| Ülke | 2016 Ocak | | 2017 Ocak | | Deđişim (%) |
|--------------|-----------|--------|-----------|--------|-------------|
| | Miktar | Pay(%) | Miktar | Pay(%) | |
| YUNANİSTAN | 50,93 | 100 | 85,70 | 100 | 68,28 |
| Genel Toplam | 50,93 | 100 | 85,70 | 100 | 68,28 |

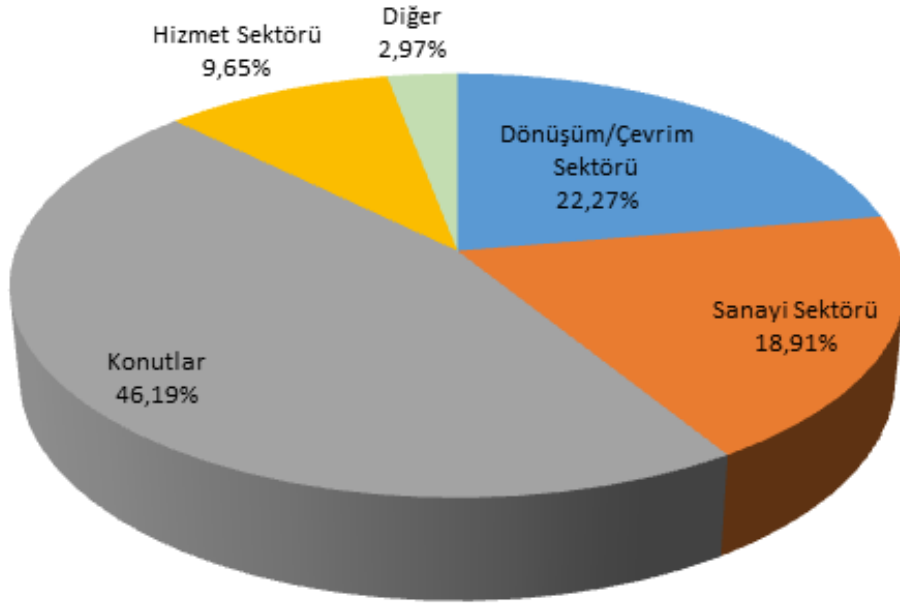


Şekil 4.1 Ocak 2016 ve Ocak 2017 Dönemlerindeki Doğal Gaz İhracat Miktarlarının İhraç Edilen Ülkeye Göre Karşılaştırılması (Milyon Sm³)

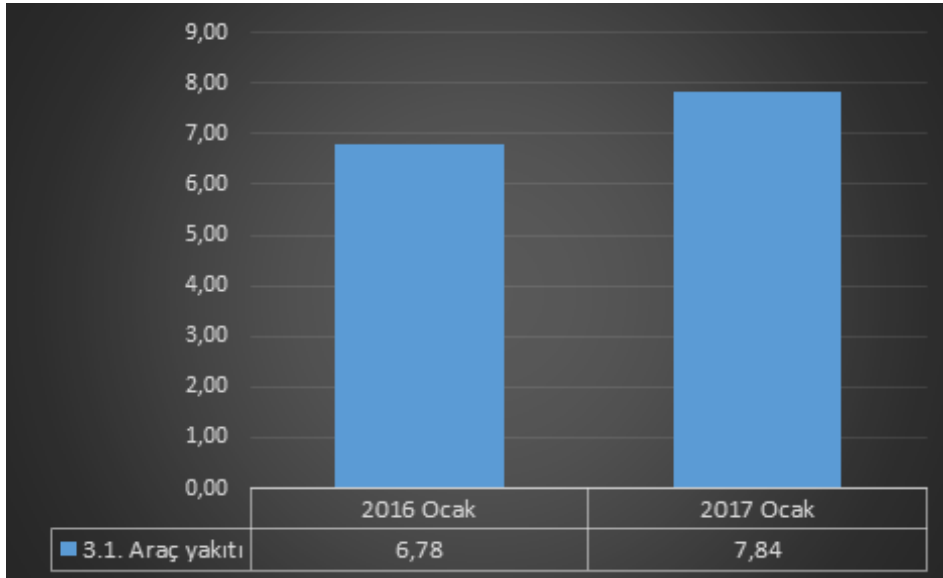
5. TÜKETİM

Tablo 5.1 Ocak 2016 ve Ocak 2017 Dönemlerindeki Doğal Gaz Tüketiminin Sektörlere Dağılımının Karşılaştırılması (Milyon Sm³)

| Sektör | 2016 Ocak | | 2017 Ocak | | Değişim (%) |
|---|-----------------|------------|-----------------|------------|--------------|
| | Miktar | Pay(%) | Miktar | Pay(%) | |
| 1.1. Elektrik Santralleri | 1.348,87 | 23,522 | 1.321,17 | 20,710 | -2,05 |
| 1.2. Otoprodüktör Elektrik Santralleri | 43,01 | 0,750 | 25,83 | 0,405 | -39,94 |
| 1.3. Isı ve Elektrik (CHP) Santralleri | 0,72 | 0,013 | 5,43 | 0,085 | 651,06 |
| 1.4. Otoprodüktör Isı ve Elektrik Santralleri | 48,95 | 0,854 | 63,15 | 0,990 | 29,02 |
| 1.5. Isı Santralleri | 3,13 | 0,055 | 0,00 | 0,000 | -100,00 |
| 1.6. Otoprodüktör Isı Santralleri | 0,09 | 0,002 | 4,32 | 0,068 | 4.636,79 |
| 1.7. Diğer Çevrim Sektörü Tüketicileri | 0,00 | 0,000 | 0,78 | 0,012 | 100,00 |
| 2.1. Petrol Rafinerileri | 17,31 | 0,302 | 158,77 | 2,489 | 817,39 |
| 2.2. Yüksek Fırınlr | 0,00 | 0,000 | 0,00 | 0,000 | -100,00 |
| 2.3. Elektrik, CHP ve Isı Santrallerinde yakıt olarak tüketilen | 0,67 | 0,012 | 0,37 | 0,006 | -45,18 |
| 2.4. Diğer Enerji Sektörü Tüketicileri | 6,54 | 0,114 | 0,70 | 0,011 | -89,29 |
| 3.1. Araç yakıtı | 6,78 | 0,118 | 7,84 | 0,123 | 15,70 |
| 3.2. Boru hattı taşımacılığı | 0,01 | 0,000 | 5,06 | 0,079 | 46.025,59 |
| 3.3. Diğer Ulaşım Sektörü Tüketicileri | 0,14 | 0,003 | 0,13 | 0,002 | -10,12 |
| 4.1. Ağaç ürünleri işleme | 21,46 | 0,374 | 18,32 | 0,287 | -14,61 |
| 4.10. Kimya (petrokimya dahil) | 220,52 | 3,846 | 87,35 | 1,369 | -60,39 |
| 4.11. Madencilik ve taş ocakçılığı | 9,74 | 0,170 | 10,95 | 0,172 | 12,43 |
| 4.12. Makine sanayi | 9,27 | 0,162 | 7,73 | 0,121 | -16,60 |
| 4.13. Tekstil, deri ve giyim sanayi | 74,73 | 1,303 | 74,24 | 1,164 | -0,65 |
| 4.14. Tütün ve tütün ürünleri | 1,51 | 0,026 | 1,52 | 0,024 | 0,98 |
| 4.15. Ulaşım araçları sanayi (otomotiv, uçak sanayi, vs.) | 20,88 | 0,364 | 20,76 | 0,326 | -0,54 |
| 4.16. OSB'ler | 296,85 | 5,177 | 351,73 | 5,514 | 18,49 |
| 4.17. Diğer Sanayi Sektörü Tüketicileri | 99,26 | 1,731 | 114,25 | 1,791 | 15,10 |
| 4.2. Alkol ve alkol ürünleri | 1,91 | 0,033 | 1,81 | 0,028 | -5,19 |
| 4.3. Ametal mineraller (cam, seramik, çimento, vs.) | 148,37 | 2,587 | 154,09 | 2,415 | 3,85 |
| 4.4. Demir - Çelik | 112,10 | 1,955 | 125,98 | 1,975 | 12,38 |
| 4.5. Demir dışı metal üretimi ve işleme (krom, bakır, vs.) | 55,39 | 0,966 | 39,07 | 0,613 | -29,45 |
| 4.6. Gıda ve içecekler | 89,24 | 1,556 | 107,47 | 1,685 | 20,43 |
| 4.7. Gübre | 60,80 | 1,060 | 43,29 | 0,679 | -28,80 |
| 4.8. İnşaat (inşaat ürünleri, yol yapım, vs.) | 27,32 | 0,476 | 23,86 | 0,374 | -12,68 |
| 4.9. Kağıt, selüloz ve baskı | 26,06 | 0,454 | 24,11 | 0,378 | -7,47 |
| 5.1. Ticarethane | 219,66 | 3,830 | 293,84 | 4,606 | 33,77 |
| 5.2. Resmi daire | 242,87 | 4,235 | 286,96 | 4,498 | 18,16 |
| 5.3. Diğer Hizmet Sektörü Tüketicileri | 34,39 | 0,600 | 34,94 | 0,548 | 1,61 |
| 6.1. Konut | 2.472,42 | 43,115 | 2.946,82 | 46,194 | 19,19 |
| 6.2. Tarım/Ormanlık | 2,32 | 0,040 | 2,25 | 0,035 | -2,67 |
| 6.3. Hayvancılık (balıkçılık, kümes ve ahır hayvancılığı, vs.) | 5,71 | 0,100 | 7,09 | 0,111 | 24,13 |
| 6.4. Belirtilmemiş Diğer Sektör Tüketicileri | 5,27 | 0,092 | 7,09 | 0,111 | 34,49 |
| 7.1. Kayıplar | 0,18 | 0,003 | 0,13 | 0,002 | -28,92 |
| Genel Toplam | 5.734,42 | 100 | 6.379,22 | 100 | 11,24 |



Şekil 5.1 Ocak 2017 Döneminde Sektörel Doğal Gaz Tüketiminin Dağılımı (%)



Şekil 5.2 Ocak 2016 ve Ocak 2017 Dönemlerindeki Araç Yakıtı Olarak Kullanılan Doğal Gaz Satışlarının Karşılaştırılması (Milyon Sm³)

Tablo 5.2 Ocak 2017 Doğal Gaz Tüketiminin İllere ve Gazın Türüne Göre Dağılımı (Milyon Sm³)

| İl Adı | Boru Gazı | LNG | CNG OTOGAZ | CNG Diğer | Genel Toplam |
|----------------|-----------|--------|------------|-----------|--------------|
| ADANA | 48,096 | 0,810 | | 0,439 | 49,345 |
| ADIYAMAN | 16,466 | 0,091 | | | 16,557 |
| AFYONKARAHİSAR | 21,868 | 0,663 | | 0,022 | 22,553 |
| AĞRI | 0,816 | 0,048 | | | 0,864 |
| AKSARAY | 16,060 | 0,048 | 0,003 | 0,014 | 16,124 |
| AMASYA | 16,994 | 0,041 | | 0,004 | 17,039 |
| ANKARA | 516,504 | 1,478 | 0,012 | 0,064 | 518,058 |
| ANTALYA | 90,907 | 3,925 | 0,002 | 0,651 | 95,486 |
| ARDAHAN | 2,429 | 0,061 | | | 2,491 |
| ARTVİN | | 0,017 | | | 0,017 |
| AYDIN | 17,117 | 1,224 | | 0,384 | 18,725 |
| BALIKESİR | 165,603 | 0,874 | | 0,128 | 166,605 |
| BARTIN | 6,487 | 0,061 | | | 6,549 |
| BATMAN | 13,404 | 0,035 | | | 13,440 |
| BAYBURT | 3,967 | -0,026 | | | 3,941 |
| BİLECİK | 46,267 | 0,448 | | 0,179 | 46,895 |
| BİNGÖL | 0,449 | 0,213 | | | 0,662 |
| BİTLİS | 0,251 | 0,009 | | 0,009 | 0,270 |
| BOLU | 24,261 | 2,614 | 0,031 | 0,000 | 26,906 |
| BURDUR | 16,434 | 0,096 | | 0,010 | 16,539 |
| BURSA | 359,845 | 1,626 | 0,018 | 0,399 | 361,888 |
| ÇANAKKALE | 47,705 | 0,337 | | | 48,042 |
| ÇANKIRI | 8,916 | 0,960 | | | 9,876 |
| ÇORUM | 25,136 | 0,005 | | 0,172 | 25,313 |
| DENİZLİ | 134,575 | 0,852 | | 0,468 | 135,895 |
| DİYARBAKIR | 44,909 | 0,033 | | | 44,942 |
| DÜZCE | 31,147 | 0,255 | 0,008 | 0,028 | 31,438 |
| EDİRNE | 16,872 | 0,465 | | | 17,337 |
| ELAZIĞ | 29,387 | 0,086 | | | 29,473 |
| ERZİNCAN | 11,893 | 0,086 | | | 11,979 |
| ERZURUM | 33,087 | 0,343 | | | 33,430 |
| ESKİŞEHİR | 130,999 | 0,109 | | 0,012 | 131,120 |
| GAZİANTEP | 78,757 | 0,405 | | 0,011 | 79,173 |
| GİRESUN | 2,744 | 0,143 | | 0,042 | 2,929 |
| GÜMÜŞHANE | 2,858 | 0,014 | | | 2,872 |
| HAKKARİ | | 0,048 | | | 0,048 |
| HATAY | 111,530 | 0,765 | | 0,496 | 112,791 |
| İĞDIR | 1,347 | 0,054 | | | 1,401 |
| ISPARTA | 23,945 | 0,177 | | 0,099 | 24,222 |
| İSTANBUL | 1.514,073 | 6,927 | 0,216 | 0,733 | 1.521,949 |
| İZMİR | 425,656 | 1,920 | 0,018 | 0,709 | 428,303 |
| KAHRAMANMARAŞ | 43,819 | 0,234 | | 0,130 | 44,183 |

| İl Adı | Boru Gazı | LNG | CNG OTOGAZ | CNG Diğer | Genel Toplam |
|---------------------|------------------|---------------|--------------|---------------|------------------|
| KARABÜK | 19,910 | 0,019 | | | 19,929 |
| KARAMAN | 21,492 | | | | 21,492 |
| KARS | 8,795 | 0,081 | | | 8,876 |
| KASTAMONU | 12,823 | 0,217 | | 0,005 | 13,046 |
| KAYSERİ | 101,122 | 0,123 | 0,986 | 0,011 | 102,242 |
| KIRIKKALE | 107,430 | 0,155 | | | 107,585 |
| KIRKLARELİ | 131,897 | 0,275 | | 0,136 | 132,308 |
| KİRŞEHİR | 16,659 | 0,122 | | | 16,781 |
| KİLİS | 2,766 | 0,146 | | | 2,912 |
| KOCAELİ | 496,773 | 0,522 | 0,029 | 0,218 | 497,542 |
| KONYA | 137,844 | 0,661 | 0,008 | 0,890 | 139,403 |
| KÜTAHYA | 49,019 | 0,429 | | | 49,448 |
| MALATYA | 42,060 | 0,054 | | | 42,115 |
| MANİSA | 76,267 | 1,682 | | 0,081 | 78,030 |
| MARDİN | 0,800 | 0,641 | | | 1,440 |
| MERSİN | 87,977 | 0,512 | 0,001 | 0,117 | 88,607 |
| MUĞLA | 1,428 | 1,521 | | 0,860 | 3,809 |
| MUŞ | 0,634 | 0,381 | | | 1,015 |
| NEVŞEHİR | 11,822 | 0,429 | | 0,321 | 12,571 |
| NİĞDE | 17,892 | 0,131 | | 0,390 | 18,414 |
| ORDU | 12,411 | 1,461 | | 0,782 | 14,654 |
| OSMANİYE | 20,018 | 0,093 | 0,006 | 0,891 | 21,008 |
| RİZE | 8,062 | 0,028 | 0,001 | 0,157 | 8,248 |
| SAKARYA | 165,005 | 0,286 | | 0,064 | 165,355 |
| SAMSUN | 195,912 | 0,067 | | 0,086 | 196,065 |
| SİİRT | 5,879 | | | | 5,879 |
| SİNOP | | 0,027 | | 0,058 | 0,084 |
| SİVAS | 33,741 | 0,369 | | | 34,110 |
| ŞANLIURFA | 42,499 | 0,694 | | | 43,193 |
| ŞIRNAK | | 0,079 | | | 0,079 |
| TEKİRDAĞ | 222,192 | 1,029 | 0,000 | 0,182 | 223,403 |
| TOKAT | 20,474 | 0,042 | | 0,037 | 20,553 |
| TRABZON | 11,573 | 1,341 | | 0,187 | 13,101 |
| UŞAK | 26,943 | 0,130 | | | 27,073 |
| VAN | 17,482 | 0,097 | | 0,295 | 17,874 |
| YALOVA | 22,282 | 0,102 | | 0,016 | 22,400 |
| YOZGAT | 14,066 | 0,054 | | 0,022 | 14,142 |
| ZONGULDAK | 56,598 | 0,163 | | | 56,761 |
| Genel Toplam | 6.324,126 | 42,741 | 1,338 | 11,011 | 6.379,216 |

Tablo 5.3 Ocak 2017 Doğal Gaz Dağıtım Şirketlerinin Abone ve Serbest Tüketici Sayılarının İllere Göre Dağılımı

| İl/Şirket | Abone Sayısı | Serbest Tüketici Sayısı |
|--|------------------|-------------------------|
| ADANA | 74.587 | 1.193 |
| AKSA GAZ DAĞITIM ANONİM ŞİRKETİ | 74.587 | 1.193 |
| ADİYAMAN | 56.601 | 1.538 |
| AKMERCANGAZ DOĞAL GAZ DAĞITIM SANAYİ VE TİCARET ANONİM ŞİRKETİ | 56.601 | 1.538 |
| AFYONKARAHİSAR | 53.280 | 2.153 |
| AKSA AFYON DOĞAL GAZ DAĞITIM ANONİM ŞİRKETİ | 53.280 | 2.153 |
| AKSARAY | 50.551 | 2.516 |
| ENERYA AKSARAY GAZ DAĞITIM A.Ş. | 50.551 | 2.516 |
| AMASYA | 51.766 | 2.523 |
| AKSA TOKAT AMASYA DOĞAL GAZ DAĞITIM ANONİM ŞİRKETİ | 51.766 | 2.523 |
| ANKARA | 1.646.495 | 78.099 |
| BAŞKENT DOĞALGAZ DAĞITIM GAYRİMENKUL YATIRIM ORTAKLIĞI ANONİM ŞİRKETİ | 1.610.791 | 76.723 |
| KIZILCAHAMAM DOĞALGAZ DAĞITIM ANONİM ŞİRKETİ | 5.125 | 2 |
| POLGAZ POLATLI DOĞAL GAZ DAĞITIM ANONİM ŞİRKETİ | 30.579 | 1.374 |
| ANTALYA | 43.971 | 546 |
| ENERYA ANTALYA GAZ DAĞITIM A.Ş. | 43.971 | 546 |
| ARDAHAN | 3.557 | 245 |
| KARGAZ KARS ARDAHAN DOĞAL GAZ DAĞITIM PAZ. TAAH. SANAYİ VE TİCARET LİMİTED ŞİRKETİ | 3.557 | 245 |
| AYDIN | 28.273 | 391 |
| ENERYA AYDIN GAZ DAĞITIM ANONİM ŞİRKETİ | 28.273 | 391 |
| BALIKESİR | 147.620 | 5.796 |
| AKSA BALIKESİR DOĞAL GAZ DAĞITIM ANONİM ŞİRKETİ | 89.844 | 3.593 |
| AKSA BANDIRMA DOĞAL GAZ DAĞITIM ANONİM ŞİRKETİ | 39.807 | 1.478 |
| AKSA ÇANAKKALE DOĞAL GAZ DAĞITIM ANONİM ŞİRKETİ | 11.087 | 429 |
| AKSA MUSTAFAKEMALPAŞA SUSURLUK KARACABEY DOĞAL GAZ DAĞITIM ANONİM ŞİRKETİ | 6.882 | 296 |
| BARTIN | 16.488 | |
| AKMERCAN BATIKAR DOĞAL GAZ DAĞITIM SANAYİ VE TİCARET ANONİM ŞİRKETİ | 16.488 | |
| BATMAN | 33.770 | 441 |
| SIİRT BATMAN DOĞAL GAZ DAĞITIM ANONİM ŞİRKETİ | 33.770 | 441 |
| BAYBURT | 9.464 | 766 |
| AKSA GÜMÜŞHANE BAYBURT DOĞALGAZ DAĞITIM ANONİM ŞİRKETİ | 9.464 | 766 |
| BİLECİK | 45.330 | 2.406 |
| AKSA BİLECİK BOLU DOĞAL GAZ DAĞITIM ANONİM ŞİRKETİ | 45.330 | 2.406 |
| BİNGÖL | 315 | |
| DOĞUGAZ BITLİS BİNGÖL MUŞ DOĞALGAZ DAĞITIM ANONİM ŞİRKETİ | 315 | |

| İl/Şirket | Abone Sayısı | Serbest Tüketici Sayısı |
|--|----------------|-------------------------|
| BİTLİS | 320 | |
| DOĞUGAZ BİTLİS BİNGÖL MUŞ DOĞALGAZ DAĞITIM ANONİM ŞİRKETİ | 320 | |
| BOLU | 48.625 | 2.800 |
| AKSA BİLECİK BOLU DOĞAL GAZ DAĞITIM ANONİM ŞİRKETİ | 43.903 | 2.378 |
| KARGAZ DOĞAL GAZ DAĞITIM SANAYİ VE TİCARET ANONİM ŞİRKETİ | 4.722 | 422 |
| BURDUR | 28.321 | 1.569 |
| TOROSGAZ ISPARTA BURDUR DOĞALGAZ DAĞITIM ANONİM ŞİRKETİ | 28.321 | 1.569 |
| BURSA | 777.421 | 24.861 |
| AKSA GEMLİK DOĞAL GAZ DAĞITIM ANONİM ŞİRKETİ | 24.618 | 703 |
| AKSA MUSTAFAKEMALPAŞA SUSURLUK KARACABEY DOĞAL GAZ DAĞITIM ANONİM ŞİRKETİ | 28.841 | 879 |
| ARMAGAZ ARSAN MARMARA DOĞALGAZ DAĞITIM ANONİM ŞİRKETİ | 17.344 | 555 |
| BURSA ŞEHİRİÇİ DOĞAL GAZ DAĞITIM TİCARET VE TAAH. ANONİM ŞİRKETİ | 642.534 | 20.096 |
| İNEGÖL GAZ DAĞITIM SANAYİ VE TİCARET ANONİM ŞİRKETİ | 64.084 | 2.628 |
| ÇANAKKALE | 75.178 | 3.524 |
| AKSA ÇANAKKALE DOĞAL GAZ DAĞITIM ANONİM ŞİRKETİ | 75.178 | 3.524 |
| ÇANKIRI | 21.703 | 1.780 |
| KARGAZ DOĞAL GAZ DAĞITIM SANAYİ VE TİCARET ANONİM ŞİRKETİ | 21.703 | 1.780 |
| ÇORUM | 81.832 | 6.332 |
| ÇORUM DOĞAL GAZ DAĞITIM SANAYİ VE TİCARET ANONİM ŞİRKETİ | 81.832 | 6.332 |
| DENİZLİ | 155.925 | 4.480 |
| ENERYA DENİZLİ GAZ DAĞITIM ANONİM ŞİRKETİ | 155.925 | 4.480 |
| DİYARBAKIR | 120.846 | 2.968 |
| DİYARBAKIR DOĞAL GAZ DAĞITIM ANONİM ŞİRKETİ | 120.846 | 2.968 |
| DÜZCE | 54.359 | 3.072 |
| AKSA DÜZCE EREĞLİ DOĞAL GAZ DAĞITIM ANONİM ŞİRKETİ | 54.359 | 3.072 |
| EDİRNE | 41.838 | 2.013 |
| TRAKYA BÖLGESİ DOĞAL GAZ DAĞITIM ANONİM ŞİRKETİ | 41.838 | 2.013 |
| ELAZIĞ | 98.175 | 4.617 |
| AKSA ELAZIĞ DOĞALGAZ DAĞITIM ANONİM ŞİRKETİ | 98.175 | 4.617 |
| ERZİNCAN | 33.412 | 1.864 |
| ENERYA ERZİNCAN GAZ DAĞITIM ANONİM ŞİRKETİ | 33.412 | 1.864 |
| ERZURUM | 92.338 | 8.252 |
| PALEN ENERJİ DOĞAL GAZ DAĞITIM END. VE TİCARET ANONİM ŞİRKETİ | 92.338 | 8.252 |
| ESKİŞEHİR | 254.845 | 10.195 |
| AKSA BİLECİK BOLU DOĞAL GAZ DAĞITIM ANONİM ŞİRKETİ | 1.221 | 101 |
| ESGAZ ESKİŞEHİR ŞEHİRİÇİ DOĞAL GAZ DAĞITIM TİCARET VE TAAH. ANONİM ŞİRKETİ | 253.624 | 10.094 |
| GAZİANTEP | 161.932 | 4.435 |
| GAZDAŞ GAZİANTEP DOĞAL GAZ DAĞITIM ANONİM ŞİRKETİ | 161.932 | 4.435 |

| İl/Şirket | Abone Sayısı | Serbest Tüketici Sayısı |
|--|------------------|-------------------------|
| GİRESUN | 11.828 | 215 |
| AKSA ORDU GİRESUN DOĞAL GAZ DAĞITIM ANONİM ŞİRKETİ | 11.828 | 215 |
| GÜMÜŞHANE | 6.699 | 522 |
| AKSA GÜMÜŞHANE BAYBURT DOĞALGAZ DAĞITIM ANONİM ŞİRKETİ | 6.699 | 522 |
| HATAY | 44.259 | 588 |
| AKSA GAZ DAĞITIM ANONİM ŞİRKETİ | 44.259 | 588 |
| IĞDIR | 2.707 | |
| SERHAT DOĞALGAZ DAĞITIM SANAYİ VE TİCARET ANONİM ŞİRKETİ | 2.707 | |
| ISPARTA | 59.225 | 2.460 |
| TOROSGAZ ISPARTA BURDUR DOĞALGAZ DAĞITIM ANONİM ŞİRKETİ | 59.225 | 2.460 |
| İSTANBUL | 4.493.353 | 213.231 |
| BAHÇEŞEHİR GAZ DAĞITIM ANONİM ŞİRKETİ | 16.255 | 406 |
| İGDAŞ İSTANBUL GAZ DAĞITIM SANAYİ VE TİCARET ANONİM ŞİRKETİ | 4.477.098 | 212.825 |
| İZMİR | 467.649 | 7.157 |
| İZMİR DOĞALGAZ DAĞITIM TİCARET VE TAAHHÜT ANONİM ŞİRKETİ | 467.649 | 7.157 |
| KAHRAMANMARAŞ | 90.264 | 1.979 |
| ARMADAŞ ARSAN MARAŞ DOĞAL GAZ DAĞITIM ANONİM ŞİRKETİ | 90.264 | 1.979 |
| KARABÜK | 46.974 | 2.735 |
| KARGAZ DOĞAL GAZ DAĞITIM SANAYİ VE TİCARET ANONİM ŞİRKETİ | 46.974 | 2.735 |
| KARAMAN | 38.146 | 1.836 |
| ENERYA KARAMAN GAZ DAĞITIM ANONİM ŞİRKETİ | 38.146 | 1.836 |
| KARS | 19.170 | 641 |
| KARGAZ KARS ARDAHAN DOĞAL GAZ DAĞITIM PAZ. TAAH. SANAYİ VE TİCARET LİMİTED ŞİRKETİ | 19.170 | 641 |
| KASTAMONU | 32.353 | 3.692 |
| KARGAZ DOĞAL GAZ DAĞITIM SANAYİ VE TİCARET A.Ş. | 32.353 | 3.692 |
| KAYSERİ | 284.405 | 9.664 |
| KAYSERİGAZ KAYSERİ DOĞALGAZ DAĞITIM PAZARLAMA VE TİCARET ANONİM ŞİRKETİ | 284.405 | 9.664 |
| KIRIKKALE | 61.414 | 2.152 |
| KIRGAZ KIRIKKALE-KIRŞEHİR DOĞAL GAZ DAĞITIM PAZ. VE TİCARET ANONİM ŞİRKETİ | 61.414 | 2.152 |
| KIRKLARELİ | 61.079 | 3.015 |
| TRAKYA BÖLGESİ DOĞAL GAZ DAĞITIM ANONİM ŞİRKETİ | 61.079 | 3.015 |
| KIRŞEHİR | 42.071 | 2.323 |
| KIRGAZ KIRIKKALE-KIRŞEHİR DOĞAL GAZ DAĞITIM PAZ. VE TİCARET ANONİM ŞİRKETİ | 40.612 | 2.243 |
| SÜRMELİ DOĞAL GAZ DAĞITIM SANAYİ VE TİCARET A.Ş. | 1.459 | 80 |
| KİLİS | 6.027 | 300 |
| GAZDAŞ GAZİANTEP DOĞAL GAZ DAĞITIM ANONİM ŞİRKETİ | 6.027 | 300 |
| KOCAELİ | 497.662 | 11.241 |
| ARMAGAZ ARSAN MARMARA DOĞALGAZ DAĞITIM ANONİM ŞİRKETİ | 15.013 | 386 |
| İZGAZ İZMİT GAZ DAĞITIM SANAYİ VE TİCARET ANONİM ŞİRKETİ | 302.091 | 5.801 |
| PALGAZ DOĞAL GAZ DAĞITIM SANAYİ VE TİCARET ANONİM ŞİRKETİ | 180.558 | 5.054 |

| İl/Şirket | Abone Sayısı | Serbest Tüketici Sayısı |
|---|----------------|-------------------------|
| KONYA | 306.938 | 12.305 |
| ENERYA EREĞLİ GAZ DAĞITIM ANONİM ŞİRKETİ | 26.309 | 1.423 |
| ENERYA KONYA GAZ DAĞITIM A.Ş. | 265.198 | 10.095 |
| SELÇUK DOĞAL GAZ DAĞITIM ANONİM ŞİRKETİ | 15.431 | 787 |
| KÜTAHYA | 94.092 | 4.526 |
| ÇİNİGAZ DOĞAL GAZ DAĞITIM SANAYİ VE TİCARET A.Ş. | 94.092 | 4.526 |
| MALATYA | 125.224 | 5.349 |
| AKSA MALATYA DOĞAL GAZ DAĞITIM ANONİM ŞİRKETİ | 125.224 | 5.349 |
| MANİSA | 98.941 | 2.839 |
| AKSA MANİSA DOĞAL GAZ DAĞITIM ANONİM ŞİRKETİ | 98.941 | 2.839 |
| MARDİN | 3 | 3 |
| AKMERCAN MARDİN DOĞAL GAZ DAĞITIM SANAYİ VE TİC. A.Ş. | 3 | 3 |
| MERSİN | 56.852 | 693 |
| AKSA GAZ DAĞITIM ANONİM ŞİRKETİ | 56.852 | 693 |
| MUĞLA | 6.035 | |
| AKMERCAN MUĞLA DOĞAL GAZ DAĞITIM SANAYİ VE TİC. A.Ş. | 6.035 | |
| MUŞ | 809 | |
| DOĞUGAZ BİTLİS BİNGÖL MUŞ DOĞALGAZ DAĞITIM A.Ş. | 809 | |
| NEVŞEHİR | 38.493 | 2.207 |
| ENERYA KAPADOKYA GAZ DAĞITIM A.Ş. | 38.493 | 2.207 |
| NİĞDE | 42.800 | 3.528 |
| ENERYA KAPADOKYA GAZ DAĞITIM A.Ş. | 42.800 | 3.528 |
| ORDU | 48.280 | 1.268 |
| AKSA ORDU GİRESUN DOĞAL GAZ DAĞITIM ANONİM ŞİRKETİ | 48.280 | 1.268 |
| OSMANİYE | 20.475 | 254 |
| AKSA GAZ DAĞITIM ANONİM ŞİRKETİ | 20.475 | 254 |
| RİZE | 30.465 | 878 |
| AKSA KARADENİZ DOĞAL GAZ DAĞITIM ANONİM ŞİRKETİ | 30.465 | 878 |
| SAKARYA | 175.072 | 5.398 |
| AGDAŞ ADAPAZARI GAZ DAĞITIM ANONİM ŞİRKETİ | 166.618 | 5.074 |
| AKMERCAN GEPA DOĞAL GAZ DAĞITIM SANAYİ VE TİCARET A.Ş. | 8.454 | 324 |
| SAMSUN | 193.754 | 5.255 |
| AKMERCAN DELTA DOĞALGAZ DAĞITIM SANAYİ VE TİCARET A.Ş. | 29.730 | 922 |
| AKSA ORDU GİRESUN DOĞAL GAZ DAĞITIM ANONİM ŞİRKETİ | 6.038 | 155 |
| SAMGAZ DOĞAL GAZ DAĞITIM ANONİM ŞİRKETİ | 157.986 | 4.178 |
| SIİRT | 18.776 | 359 |
| SIİRT BATMAN DOĞAL GAZ DAĞITIM ANONİM ŞİRKETİ | 18.776 | 359 |
| SİNOP | 53 | |
| AKMERCAN SİNOP DOĞAL GAZ DAĞITIM SANAYİ VE TİCARET ANONİM ŞİRKETİ | 53 | |
| SİVAS | 98.492 | 3.284 |
| AKSA SİVAS DOĞAL GAZ DAĞITIM ANONİM ŞİRKETİ | 98.492 | 3.284 |

| İl/Şirket | Abone Sayısı | Serbest Tüketici Sayısı |
|---|-------------------|-------------------------|
| ŞANLIURFA | 62.521 | 1.424 |
| AKSA ŞANLIURFA DOĞAL GAZ DAĞITIM ANONİM ŞİRKETİ | 62.521 | 1.424 |
| TEKİRDAĞ | 199.722 | 6.411 |
| ÇORDAŞ ÇORLU DOĞALGAZ DAĞITIM ANONİM ŞİRKETİ | 86.068 | 2.617 |
| TRAKYA BÖLGESİ DOĞAL GAZ DAĞITIM ANONİM ŞİRKETİ | 113.654 | 3.794 |
| TOKAT | 68.129 | 2.784 |
| AKSA TOKAT AMASYA DOĞAL GAZ DAĞITIM ANONİM ŞİRKETİ | 68.129 | 2.784 |
| TRABZON | 48.227 | 799 |
| AKSA KARADENİZ DOĞAL GAZ DAĞITIM ANONİM ŞİRKETİ | 48.227 | 799 |
| UŞAK | 53.955 | 2.476 |
| UDAŞ UŞAK DOĞALGAZ DAĞITIM SANAYİ VE TİCARET ANONİM ŞİRKETİ | 53.955 | 2.476 |
| VAN | 39.524 | 2.872 |
| AKSA VAN DOĞAL GAZ DAĞITIM ANONİM ŞİRKETİ | 39.524 | 2.872 |
| YALOVA | 72.996 | 2.295 |
| ARMAGAZ ARSAN MARMARA DOĞALGAZ DAĞITIM ANONİM ŞİRKETİ | 72.996 | 2.295 |
| YOZGAT | 42.365 | 3.241 |
| SÜRMEİ DOĞAL GAZ DAĞITIM SANAYİ VE TİCARET ANONİM ŞİRKETİ | 42.365 | 3.241 |
| ZONGULDAK | 67.048 | 1.253 |
| AKMERCAN BATIKAR DOĞAL GAZ DAĞITIM SANAYİ VE TİCARET ANONİM ŞİRKETİ | 26.964 | 1 |
| AKSA DÜZCE EREĞLİ DOĞAL GAZ DAĞITIM ANONİM ŞİRKETİ | 40.084 | 1.252 |
| Genel Toplam | 12.584.464 | 516.827 |

Tablo 5.4 Ocak 2017 Döneminde Doğal Gaz Dağıtım Şirketlerince Nihai Tüketiciye Satılan Doğal Gaz Miktarları (Milyon Sm³)

| Şirket Ünvanı | Satış Miktarı | Pay(%) |
|--|---------------|--------|
| İGDAŞ İSTANBUL GAZ DAĞITIM SANAYİ VE TİCARET ANONİM ŞİRKETİ | 1.346,25 | 33,81 |
| BAŞKENT DOĞALGAZ DAĞITIM GAYRİMENKUL YATIRIM ORTAKLIĞI ANONİM ŞİRKETİ | 443,58 | 11,14 |
| BURSA ŞEHİRİÇİ DOĞAL GAZ DAĞITIM TİCARET VE TAAH. ANONİM ŞİRKETİ | 180,89 | 4,54 |
| İZMİR DOĞALGAZ DAĞITIM TİCARET VE TAAHHÜT ANONİM ŞİRKETİ | 157,87 | 3,96 |
| TRAKYA BÖLGESİ DOĞAL GAZ DAĞITIM ANONİM ŞİRKETİ | 125,70 | 3,16 |
| ENERYA KONYA GAZ DAĞITIM A.Ş. | 97,67 | 2,45 |
| İZGAZ İZMİT GAZ DAĞITIM SANAYİ VE TİCARET ANONİM ŞİRKETİ | 88,17 | 2,21 |
| KAYSERİGAZ KAYSERİ DOĞALGAZ DAĞITIM PAZARLAMA VE TİCARET ANONİM ŞİRKETİ | 85,34 | 2,14 |
| AKSA GAZ DAĞITIM ANONİM ŞİRKETİ | 74,91 | 1,88 |
| ESGAZ ESKİŞEHİR ŞEHİRİÇİ DOĞAL GAZ DAĞITIM TİCARET VE TAAH. ANONİM ŞİRKETİ | 74,39 | 1,87 |
| GAZDAŞ GAZİANTEP DOĞAL GAZ DAĞITIM ANONİM ŞİRKETİ | 60,75 | 1,53 |
| PALGAZ DOĞAL GAZ DAĞITIM SANAYİ VE TİCARET ANONİM ŞİRKETİ | 54,85 | 1,38 |
| ENERYA DENİZLİ GAZ DAĞITIM ANONİM ŞİRKETİ | 54,11 | 1,36 |
| AGDAŞ ADAPAZARI GAZ DAĞITIM ANONİM ŞİRKETİ | 52,41 | 1,32 |
| SAMGAZ DOĞAL GAZ DAĞITIM ANONİM ŞİRKETİ | 44,57 | 1,12 |
| AKSA BİLECİK BOLU DOĞAL GAZ DAĞITIM ANONİM ŞİRKETİ | 43,86 | 1,10 |
| ARMADAŞ ARSAN MARAŞ DOĞAL GAZ DAĞITIM ANONİM ŞİRKETİ | 43,82 | 1,10 |
| AKSA MANİSA DOĞAL GAZ DAĞITIM ANONİM ŞİRKETİ | 43,77 | 1,10 |
| AKSA MALATYA DOĞAL GAZ DAĞITIM ANONİM ŞİRKETİ | 41,81 | 1,05 |
| DİYARBAKIR DOĞAL GAZ DAĞITIM ANONİM ŞİRKETİ | 41,76 | 1,05 |
| KARGAZ DOĞAL GAZ DAĞITIM SANAYİ VE TİCARET ANONİM ŞİRKETİ | 41,21 | 1,03 |
| AKSA TOKAT AMASYA DOĞAL GAZ DAĞITIM ANONİM ŞİRKETİ | 34,77 | 0,87 |
| TOROSGAZ ISPARTA BURDUR DOĞALGAZ DAĞITIM ANONİM ŞİRKETİ | 34,43 | 0,86 |
| KIRGAZ KIRIKKALE-KIRŞEHİR DOĞAL GAZ DAĞITIM PAZ. VE TİCARET ANONİM ŞİRKETİ | 33,53 | 0,84 |
| AKSA DÜZCE EREĞLİ DOĞAL GAZ DAĞITIM ANONİM ŞİRKETİ | 33,38 | 0,84 |
| ÇİNİGAZ DOĞAL GAZ DAĞITIM SANAYİ VE TİCARET ANONİM ŞİRKETİ | 33,13 | 0,83 |
| AKSA ŞANLIURFA DOĞAL GAZ DAĞITIM ANONİM ŞİRKETİ | 31,48 | 0,79 |
| AKSA SİVAS DOĞAL GAZ DAĞITIM ANONİM ŞİRKETİ | 29,77 | 0,75 |
| AKSA BALIKESİR DOĞAL GAZ DAĞITIM ANONİM ŞİRKETİ | 29,48 | 0,74 |
| ENERYA KAPADOKYA GAZ DAĞITIM A.Ş. | 29,21 | 0,73 |
| AKSA ELAZIĞ DOĞALGAZ DAĞITIM ANONİM ŞİRKETİ | 28,96 | 0,73 |

| Şirket Ünvanı | Satış Miktarı | Pay(%) |
|--|---------------|--------|
| ARMAGAZ ARSAN MARMARA DOĞALGAZ DAĞITIM ANONİM ŞİRKETİ | 28,28 | 0,71 |
| ÇORDAŞ ÇORLU DOĞALGAZ DAĞITIM ANONİM ŞİRKETİ | 27,58 | 0,69 |
| PALEN ENERJİ DOĞAL GAZ DAĞITIM END. VE TİCARET ANONİM ŞİRKETİ | 27,17 | 0,68 |
| AKSA ÇANAKKALE DOĞAL GAZ DAĞITIM ANONİM ŞİRKETİ | 26,22 | 0,66 |
| ÇORUM DOĞAL GAZ DAĞITIM SANAYİ VE TİCARET ANONİM ŞİRKETİ | 23,97 | 0,60 |
| AKSA AFYON DOĞAL GAZ DAĞITIM ANONİM ŞİRKETİ | 19,53 | 0,49 |
| AKSA KARADENİZ DOĞAL GAZ DAĞITIM ANONİM ŞİRKETİ | 19,49 | 0,49 |
| AKSA VAN DOĞAL GAZ DAĞITIM ANONİM ŞİRKETİ | 17,48 | 0,44 |
| ENERYA KARAMAN GAZ DAĞITIM ANONİM ŞİRKETİ | 17,18 | 0,43 |
| AKSA ORDU GİRESUN DOĞAL GAZ DAĞITIM ANONİM ŞİRKETİ | 16,80 | 0,42 |
| SİİRT BATMAN DOĞAL GAZ DAĞITIM ANONİM ŞİRKETİ | 16,36 | 0,41 |
| ENERYA ANTALYA GAZ DAĞITIM A.Ş. | 16,29 | 0,41 |
| AKMERCANGAZ DOĞAL GAZ DAĞITIM SANAYİ VE TİCARET ANONİM ŞİRKETİ | 16,28 | 0,41 |
| UDAŞ UŞAK DOĞALGAZ DAĞITIM SANAYİ VE TİCARET ANONİM ŞİRKETİ | 15,26 | 0,38 |
| İNEGÖL GAZ DAĞITIM SANAYİ VE TİCARET ANONİM ŞİRKETİ | 15,05 | 0,38 |
| AKMERCAN BATIKAR DOĞAL GAZ DAĞITIM SANAYİ VE TİCARET ANONİM ŞİRKETİ | 14,34 | 0,36 |
| ENERYA AKSARAY GAZ DAĞITIM A.Ş. | 13,78 | 0,35 |
| AKMERCAN DELTA DOĞALGAZ DAĞITIM SANAYİ VE TİCARET ANONİM ŞİRKETİ | 13,43 | 0,34 |
| SÜRMEİ DOĞAL GAZ DAĞITIM SANAYİ VE TİCARET ANONİM ŞİRKETİ | 13,11 | 0,33 |
| AKSA MUSTAFAKEMALPAŞA SUSURLUK KARACABEY DOĞAL GAZ DAĞITIM ANONİM ŞİRKETİ | 11,94 | 0,30 |
| ENERYA ERZİNCAN GAZ DAĞITIM ANONİM ŞİRKETİ | 11,89 | 0,30 |
| AKSA BANDIRMA DOĞAL GAZ DAĞITIM ANONİM ŞİRKETİ | 11,64 | 0,29 |
| KARGAZ KARS ARDAHAN DOĞAL GAZ DAĞITIM PAZ. TAAH. SANAYİ VE TİCARET LİMİTED ŞİRKETİ | 11,22 | 0,28 |
| ENERYA AYDIN GAZ DAĞITIM ANONİM ŞİRKETİ | 11,20 | 0,28 |
| ENERYA EREĞLİ GAZ DAĞITIM ANONİM ŞİRKETİ | 8,25 | 0,21 |
| AKSA GÜMÜŞHANE BAYBURT DOĞALGAZ DAĞITIM ANONİM ŞİRKETİ | 6,82 | 0,17 |
| AKMERCAN GEPA DOĞAL GAZ DAĞITIM SANAYİ VE TİCARET ANONİM ŞİRKETİ | 6,79 | 0,17 |
| AKSA GEMLİK DOĞAL GAZ DAĞITIM ANONİM ŞİRKETİ | 6,65 | 0,17 |
| POLGAZ POLATLI DOĞAL GAZ DAĞITIM ANONİM ŞİRKETİ | 6,29 | 0,16 |
| BAHÇEŞEHİR GAZ DAĞITIM ANONİM ŞİRKETİ | 5,51 | 0,14 |
| SELÇUK DOĞAL GAZ DAĞITIM ANONİM ŞİRKETİ | 4,73 | 0,12 |
| AKMERCAN MUĞLA DOĞAL GAZ DAĞITIM SANAYİ VE TİCARET ANONİM ŞİRKETİ | 1,43 | 0,04 |
| KIZILCAHAMAM DOĞALGAZ DAĞITIM ANONİM ŞİRKETİ | 1,35 | 0,03 |

| Şirket Ünvanı | Satış Miktarı | Pay(%) |
|--|-----------------|------------|
| SERHAT DOĞALGAZ DAĞITIM SANAYİ VE TİCARET ANONİM ŞİRKETİ | 1,35 | 0,03 |
| DOĞUGAZ BİTLİS BİNGÖL MUŞ DOĞALGAZ DAĞITIM ANONİM ŞİRKETİ | 1,33 | 0,03 |
| AKMERCAN MARDİN DOĞAL GAZ DAĞITIM SANAYİ VE TİCARET ANONİM ŞİRKETİ | 0,42 | 0,01 |
| AKMERCAN SİNOP DOĞAL GAZ DAĞITIM SANAYİ VE TİCARET ANONİM ŞİRKETİ | 0,00 | 0,00 |
| Genel Toplam | 3.982,24 | 100 |

Tablo 5.5 Ocak 2017 Döneminde İthalat Lisansı Sahiplerinin Nihai Tüketicie Yaptığı Doğal Gaz Satışları (Milyon Sm³)

| Şirket Ünvanı | Satış Miktarı | Pay(%) |
|--|-----------------|------------|
| BOTAŞ (BORU HATLARI İLE PETROL TAŞIMA ANONİM ŞİRKETİ) | 1.892,74 | 95,99 |
| GAZPORT DOĞALGAZ TOPTAN SATIŞ TİCARET VE SANAYİ ANONİM ŞİRKETİ | 30,24 | 1,53 |
| ERDGAZ DOĞAL GAZ TOPTAN SATIŞ ANONİM ŞİRKETİ | 12,81 | 0,65 |
| SHELL ENERJİ ANONİM ŞİRKETİ | 12,78 | 0,65 |
| DOĞAL ENERJİ İTHALAT ANONİM ŞİRKETİ | 11,34 | 0,58 |
| GUNVOR ENERJİ ANONİM ŞİRKETİ | 4,41 | 0,22 |
| ENGİE ENERJİ TİCARET VE PAZARLAMA ANONİM ŞİRKETİ | 2,73 | 0,14 |
| KİBAR ENERJİ ANONİM ŞİRKETİ | 1,76 | 0,09 |
| GLOBAL MADEN DOĞALGAZ PETROL VE KİMYA SANAYİ VE TİCARET ANONİM ŞİRKETİ | 1,67 | 0,08 |
| AKMERCAN ENERJİ ANONİM ŞİRKETİ | 0,63 | 0,03 |
| NATURELGAZ SANAYİ VE TİCARET ANONİM ŞİRKETİ | 0,32 | 0,02 |
| NATURGAZ DOĞALGAZ İTHALAT İHRACAT SANAYİ VE TİCARET ANONİM ŞİRKETİ | 0,29 | 0,01 |
| Genel Toplam | 1.971,73 | 100 |

Tablo 5.6 Ocak 2017 Döneminde Toptan Satış Lisansı Sahiplerinin Nihai Tüketiciye Yaptığı Doğal Gaz Satışları(Milyon Sm³)

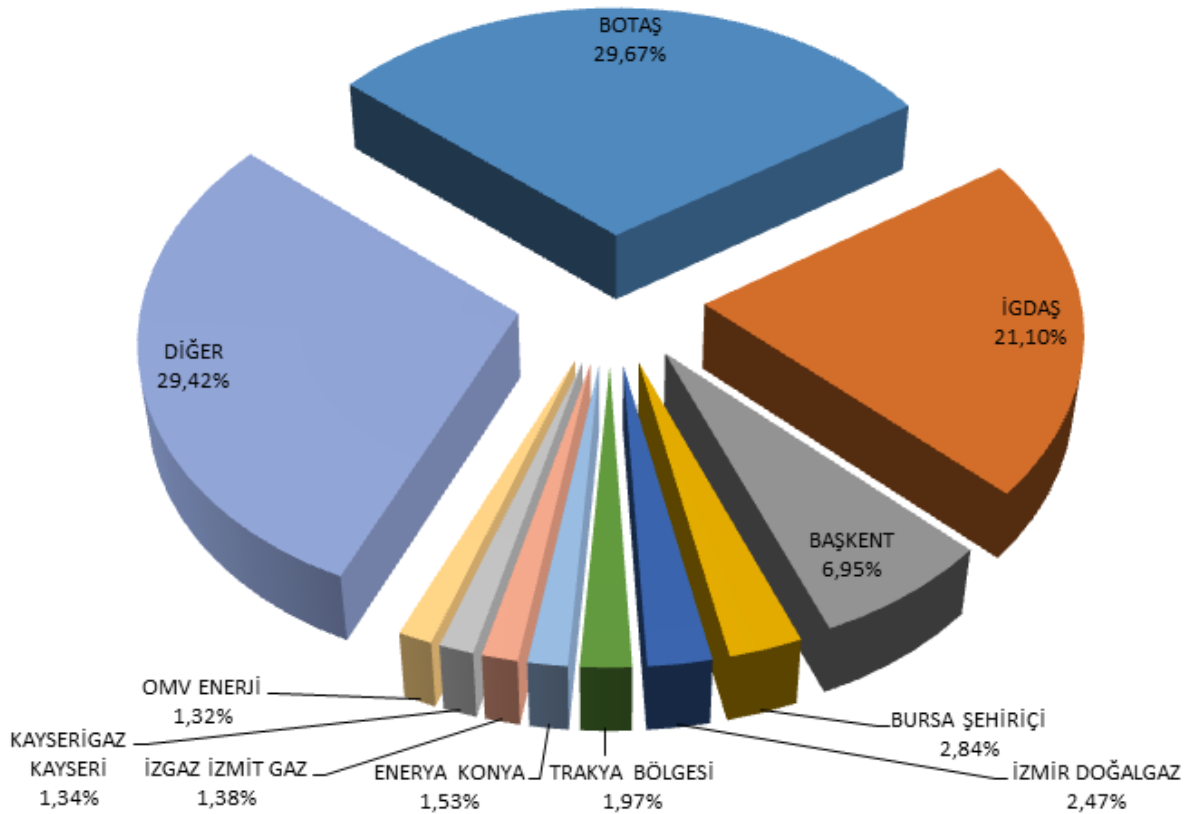
| Şirket Ünvanı | Satış Miktarı | Pay(%) |
|--|---------------|------------|
| OMV ENERJİ TİCARET ANONİM ŞİRKETİ | 84,08 | 20,36 |
| AYGAZ DOĞAL GAZ TOPTAN SATIŞ ANONİM ŞİRKETİ | 82,33 | 19,94 |
| EWE ENERJİ ANONİM ŞİRKETİ | 56,70 | 13,73 |
| ŞİŞECAM ENERJİ ANONİM ŞİRKETİ | 52,54 | 12,73 |
| SOCAR TURKEY PETROKİMYA ANONİM ŞİRKETİ | 36,87 | 8,93 |
| STANDART DOĞALGAZ TİCARET ANONİM ŞİRKETİ | 13,21 | 3,20 |
| TÜRKİYE PETROLLERİ ANONİM ORTAKLIĞI | 12,92 | 3,13 |
| ENERYA GAZ TİCARET ANONİM ŞİRKETİ | 12,72 | 3,08 |
| İPRAGAZ ANONİM ŞİRKETİ | 11,75 | 2,85 |
| ODAŞ DOĞALGAZ TOPTAN SATIŞ SANAYİ VE TİCARET ANONİM ŞİRKETİ | 11,02 | 2,67 |
| CENGİZ ENERJİ SANAYİ VE TİCARET ANONİM ŞİRKETİ | 9,75 | 2,36 |
| THRACE BASIN NATURAL GAS (TÜRKİYE) CORPORATION TÜRKİYE-ANKARA ŞUBESİ | 8,77 | 2,12 |
| TÖRUNLAR DOĞALGAZ İTHALAT VE TOPTAN SATIŞ SANAYİ VE TİCARET ANONİM ŞİRKETİ | 6,95 | 1,68 |
| HABAŞ SİNİ VE TIBBİ GAZLAR İSTİHSAL ENDÜSTRİSİ ANONİM ŞİRKETİ | 4,19 | 1,01 |
| OR-CAN DOĞAL GAZ TOPTAN SATIŞ DAĞITIM LİMİTED ŞİRKETİ | 3,18 | 0,77 |
| AKPET GAZ ANONİM ŞİRKETİ | 2,77 | 0,67 |
| ENERJİ GRUP SIVI DOĞAL GAZ LNG AKARYAKIT PETROL ÜRÜNLERİ TOPTAN SATIŞ ANONİM ŞİRKETİ | 1,77 | 0,43 |
| SOCAR TURKEY LNG SATIŞ ANONİM ŞİRKETİ | 1,16 | 0,28 |
| ZORLU DOĞAL GAZ İTHALAT İHRACAT VE TOPTAN TİCARET ANONİM ŞİRKETİ | 0,22 | 0,05 |
| Genel Toplam | 412,90 | 100 |

Tablo 5.7 Ocak 2017 Döneminde Sıkıştırılmış Doğal Gaz Lisansı Sahiplerinin Nihai Tüketicie Yaptığı Satışlar (Milyon Sm³)

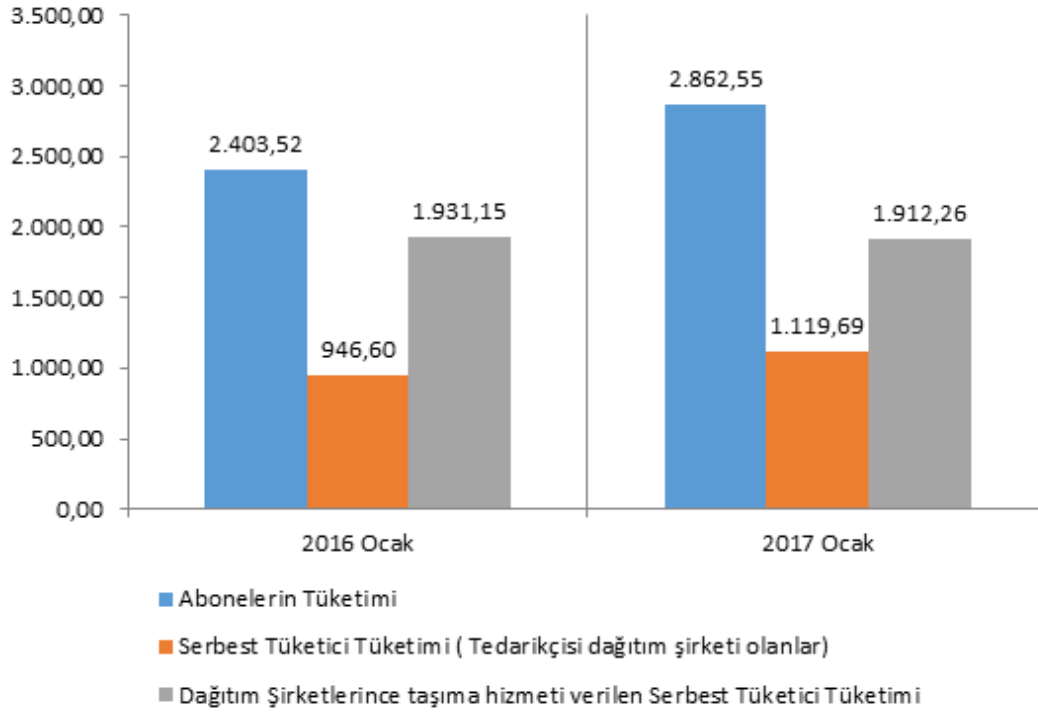
| Şirket Ünvanı | Satış Miktarı | Pay(%) |
|--|---------------|------------|
| NATURELGAZ SANAYİ VE TİCARET ANONİM ŞİRKETİ | 5,73 | 46,38 |
| SOCAR TURKEY LNG SATIŞ ANONİM ŞİRKETİ | 1,58 | 12,79 |
| ATAERK AKARYAKIT ÇİMENTO İNŞAAT SANAYİ VE TİCARET LİMİTED ŞİRKETİ | 0,99 | 8,05 |
| HABAŞ SİNİ VE TIBBİ GAZLAR İSTİHSAL ENDÜSTRİSİ ANONİM ŞİRKETİ | 0,56 | 4,52 |
| TEZ OKSİJEN SANAYİ VE TİCARET ANONİM ŞİRKETİ | 0,53 | 4,31 |
| CNG GAZ SANAYİ VE TİCARET ANONİM ŞİRKETİ | 0,49 | 3,98 |
| ALBE DOĞALGAZ DAĞITIM VE ELEKTRİK ENERJİSİ ÜRETİM ANONİM ŞİRKETİ | 0,48 | 3,87 |
| GİTAŞ GAZ İŞLETMELERİ TAŞIMACILIK ANONİM ŞİRKETİ | 0,40 | 3,27 |
| YILMAZLAR SİNİ VE TIBBİ GAZLAR PAZARLAMA SANAYİ VE TİCARET LİMİTED ŞİRKETİ | 0,30 | 2,47 |
| AKPET GAZ ANONİM ŞİRKETİ | 0,26 | 2,14 |
| ANG DOĞAL GAZ TAŞIMACILIK DÖNÜŞÜM SANAYİ VE TİCARET LİMİTED ŞİRKETİ | 0,21 | 1,72 |
| CNGAZ PETROL ÜRÜNLERİ DAĞITIM VE TİCARET ANONİM ŞİRKETİ | 0,21 | 1,71 |
| OR-CAN DOĞAL GAZ TOPTAN SATIŞ DAĞITIM LİMİTED ŞİRKETİ | 0,14 | 1,11 |
| DOĞALHAYAT PETROL ÜRÜNLERİ, CNG, GAZ, İNŞAAT, GIDA SANAYİ VE TİCARET LİMİTED ŞİRKETİ | 0,12 | 0,95 |
| ÖZTURAN PETROL GIDA OTOMOTİV İNŞAAT SANAYİ VE TİCARET LİMİTED ŞİRKETİ | 0,10 | 0,85 |
| CMY GAZ ÜRÜNLERİ MÜHENDİSLİK İNŞAAT NAKLIYAT SANAYİ VE TİCARET LİMİTED ŞİRKETİ | 0,10 | 0,83 |
| İNCİ ENERJİ LPG DOĞALGAZ VE AKARYAKIT SANAYİ TİCARET LİMİTED ŞİRKETİ | 0,10 | 0,80 |
| DOĞAN OKSİJEN GAZ VE DEMİR ÜRÜNLERİ SANAYİ TİCARET LİMİTED ŞİRKETİ | 0,03 | 0,25 |
| SERALGAZ SİNİ VE TIBBİ GAZLAR İNŞAAT MALZEMELERİ TİCARET VE SANAYİ LİMİTED ŞİRKETİ | 0,00 | 0,01 |
| TİNSA TIBBİ VE SİNİ VE SİNİ GAZLAR SANAYİ VE TİCARET LİMİTED ŞİRKETİ | 0,00 | 0,00 |
| Genel Toplam | 12,35 | 100 |

Tablo 5.8 Ocak 2017 Döneminde Ülke Genelindeki Nihai Tüketicilere En Fazla Doğal Gaz Satışı Gerçekleştiren 10 Şirketin Satış Payları (Milyon Sm³)

| Şirket Ünvanı | Satış Miktarı | Pay(%) |
|---|-----------------|--------------|
| BOTAŞ (BORU HATLARI İLE PETROL TAŞIMA ANONİM ŞİRKETİ) | 1.892,74 | 29,67 |
| İGDAŞ İSTANBUL GAZ DAĞITIM SANAYİ VE TİCARET A.Ş. | 1.346,25 | 21,10 |
| BAŞKENT DOĞALGAZ DAĞITIM GAYRİMENKUL YATIRIM ORTAKLIĞI ANONİM ŞİRKETİ | 443,58 | 6,95 |
| BURSA ŞEHİRİÇİ DOĞAL GAZ DAĞITIM TİCARET VE TAAH. A.Ş. | 180,89 | 2,84 |
| İZMİR DOĞALGAZ DAĞITIM TİCARET VE TAAHHÜT A.Ş. | 157,87 | 2,47 |
| TRAKYA BÖLGESİ DOĞAL GAZ DAĞITIM ANONİM ŞİRKETİ | 125,70 | 1,97 |
| ENERYA KONYA GAZ DAĞITIM A.Ş. | 97,67 | 1,53 |
| İZGAZ İZMİT GAZ DAĞITIM SANAYİ VE TİCARET A.Ş. | 88,17 | 1,38 |
| KAYSERİGAZ KAYSERİ DOĞALGAZ DAĞITIM PAZARLAMA VE TİCARET ANONİM ŞİRKETİ | 85,34 | 1,34 |
| OMV ENERJİ TİCARET ANONİM ŞİRKETİ | 84,08 | 1,32 |
| Genel Toplam | 4.502,28 | 70,58 |



Şekil 5.3 Ocak 2017 Döneminde Ülke Genelindeki Nihai Tüketicilere En Fazla Doğal Gaz Satışı Gerçekleştiren 10 Şirketin Satış Payları (%)



Şekil 5.4 Ocak 2017 Döneminde Doğal Gaz Dağıtım Bölgelerindeki Toplam Boru Gazı Tüketim Miktarı (Milyon Sm³)

6. DOĞAL GAZ PİYASASINDA FAALİYET GÖSTEREN LİSANS SAHİPLERİ ARASINDAKİ DOĞAL GAZ TİCARETİ

Tablo 6.1 Ocak 2017 Döneminde Doğal Gaz Piyasasında Faaliyet Gösteren Lisans Sahiplerinin Aralarında Yapmış Olduğu Toplam Doğal Gaz Satış Miktarı (Milyon Sm³)

| | Lisans Sahiplerine Satılan Gaz Miktarı |
|-----------|--|
| 2017 Ocak | 6.269,22 |

Tablo 6.2 Ocak 2017 Döneminde Doğal Gaz Piyasasında Faaliyet Gösteren Lisans Sahiplerine En Fazla Doğal Gaz Satan 10 Şirketin Satış Payları (Milyon Sm³)

| Şirket unvanı | Satış Miktarı | Pay (%) |
|--|---------------|---------|
| BOTAŞ (BORU HATLARI İLE PETROL TAŞIMA ANONİM ŞİRKETİ) | 3.247,20 | 64,44 |
| EWE ENERJİ ANONİM ŞİRKETİ | 323,40 | 6,42 |
| ENERCO ENERJİ SANAYİ VE TİCARET ANONİM ŞİRKETİ | 317,90 | 6,31 |
| BOSPHORUS GAZ CORPORATION ANONİM ŞİRKETİ | 249,76 | 4,96 |
| DOĞAL ENERJİ İTHALAT ANONİM ŞİRKETİ | 229,96 | 4,56 |
| AKFEL GAZ SANAYİ VE TİCARET ANONİM ŞİRKETİ | 220,63 | 4,38 |
| AKFEL ENERJİ TİCARET ANONİM ŞİRKETİ | 146,92 | 2,92 |
| GLOBAL MADEN DOĞALGAZ PETROL VE KİMYA SANAYİ VE TİCARET A.Ş. | 109,20 | 2,17 |
| BATI HATTI DOĞALGAZ TİCARET ANONİM ŞİRKETİ | 97,62 | 1,94 |
| KİBAR ENERJİ ANONİM ŞİRKETİ | 96,76 | 1,92 |

Tablo 6.3 Ocak 2017 Döneminde Doğal Gaz Piyasasında Faaliyet Gösteren Lisans Sahiplerinin Aralarında Yapmış Olduğu Toplam Doğal Gaz Alış Miktarı (Milyon Sm³)

| | Lisans Sahiplerinden Satın Alınan Gaz Miktarı |
|-----------|---|
| 2017 Ocak | 6.467,21 |

Tablo 6.4 Ocak 2017 Döneminde Doğal Gaz Piyasasında Faaliyet Gösteren Lisans Sahiplerinden En Fazla Doğal Gaz Satın Alan Doğal Gaz Lisansı Sahibi 10 Şirketin Alış Payları (Milyon Sm³)

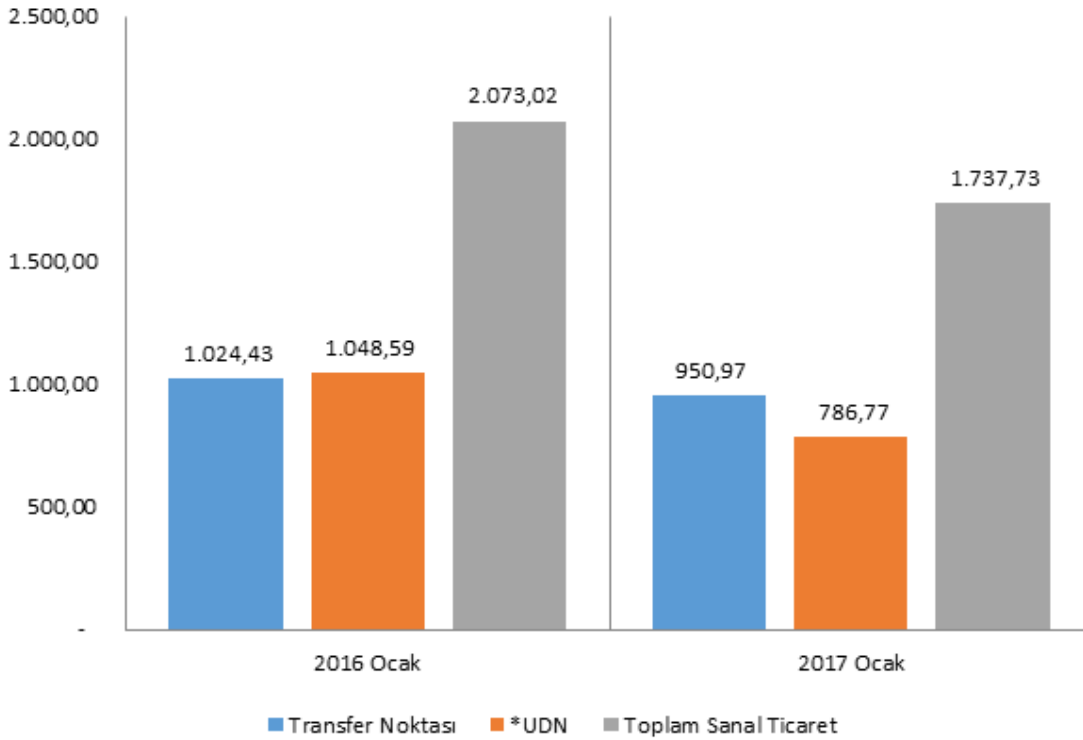
| Şirket unvanı | Satış Miktarı | Pay (%) |
|--|---------------|---------|
| İGDAŞ İSTANBUL GAZ DAĞITIM SANAYİ VE TİCARET ANONİM ŞİRKETİ | 1.321,00 | 39,25 |
| BAŞKENT DOĞALGAZ DAĞITIM GAYRİMENKUL YATIRIM ORTAKLIĞI A.Ş. | 548,02 | 16,28 |
| EWE ENERJİ ANONİM ŞİRKETİ | 380,09 | 11,29 |
| DOĞAL ENERJİ İTHALAT ANONİM ŞİRKETİ | 241,30 | 7,17 |
| BURSA ŞEHİRİÇİ DOĞAL GAZ DAĞITIM TİCARET VE TAAH. ANONİM ŞİRKETİ | 180,88 | 5,37 |
| İZMİR DOĞALGAZ DAĞITIM TİCARET VE TAAHHÜT ANONİM ŞİRKETİ | 165,87 | 4,93 |
| AKFEL ENERJİ TİCARET ANONİM ŞİRKETİ | 146,92 | 4,37 |
| AYGAZ DOĞAL GAZ TOPTAN SATIŞ ANONİM ŞİRKETİ | 129,55 | 3,85 |
| TRAKYA BÖLGESİ DOĞAL GAZ DAĞITIM ANONİM ŞİRKETİ | 126,00 | 3,74 |
| GLOBAL MADEN DOĞALGAZ PETROL VE KİMYA SANAYİ VE TİCARET A.Ş. | 125,80 | 3,74 |

7. İLETİM

Tablo 7.1 Ocak 2017 Döneminde Şirketlere Göre İletilen LNG Miktarları (Milyon Sm³)

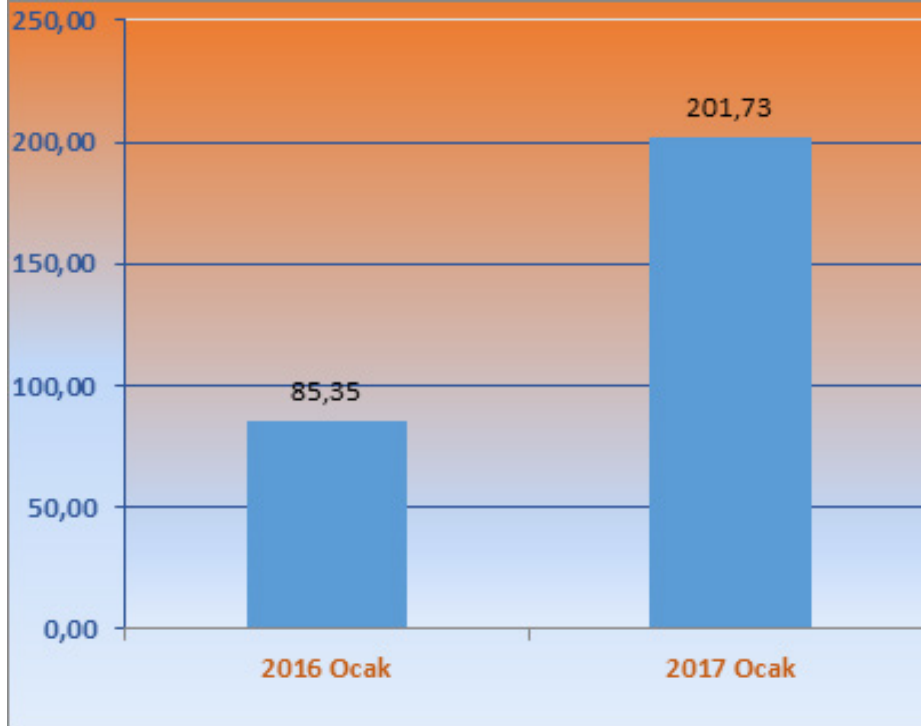
| Şirket Ünvanı | 2017 Ocak | |
|--|--------------|------------|
| | Miktar | Pay(%) |
| AK-CAN DOĞAL GAZ İLETİM LİMİTED ŞİRKETİ | 2,06 | 3,67 |
| AYGAZ DOĞAL GAZ İLETİM ANONİM ŞİRKETİ | 6,46 | 11,53 |
| EGELOG DOĞALGAZ AKARYAKIT TAŞIMACILIK VE DEPOLAMA TURİZM LİMİTED ŞİRKETİ | 1,12 | 2,00 |
| ENERJİ GRUP İLETİM NAKLİYAT VE TAŞIMACILIK ANONİM ŞİRKETİ | 1,77 | 3,16 |
| HABEL SINAI VE TIBBİ GAZLAR İSTİHSAL ENDÜSTRİSİ A.Ş. | 4,88 | 8,70 |
| İPRA ENERJİ ANONİM ŞİRKETİ | 15,96 | 28,49 |
| OMV GAZ İLETİM ANONİM ŞİRKETİ | 11,42 | 20,38 |
| ULTRANS TAŞIMACILIK SANAYİ VE TİCARET LİMİTED ŞİRKETİ | 12,36 | 22,06 |
| VENTES LOJİSTİK ANONİM ŞİRKETİ | 0,00 | 0,00 |
| Genel Toplam | 56,03 | 100 |

*LNG İletim Şirketlerinin birbirlerine taşere ettikleri doğal gaz miktarları tabloya dahil edilmiştir.



*UDN'de yapılan toplam ticarete Gün Sonu Ticareti (GST) işlemleri dâhil edilmemiştir.

Şekil 7.1 Ocak 2016 ve Ocak 2017 Döneminde Gerçekleşen Sanal Ticaretin Dağılımı (Milyon Sm³)



Şekil 7.2 Ocak 2016 ve Ocak 2017 Döneminde Gerçekleşen Gün Sonu Ticaretinin (GST) Dağılımı (Milyon Sm³)

8. 2017 YILI OCAK AYI DOĞAL GAZ SATIŞLARININ İLLER BAZINDA

Tablo 8.1 ADANA

| ADANA | Lisans Tipi | Dönüşüm/ Çevrim Sektörü | Enerji Sektörü | Ulaşım Sektörü | Sanayi Sektörü | Hizmet Sektörü | Konutlar | Diğer | Genel Toplam |
|--|--------------------------------|-------------------------------|-------------------|-------------------|-------------------|-------------------|---------------|------------|---------------|
| AKPET GAZ ANONİM ŞİRKETİ | Sıkıştırılmış Doğalgaz Lisansı | | | | 80.640,23 | 6.717,67 | | | 87.357,89 |
| | Toptan Satış Lisansı | | | | 108.295,82 | | | | 108.295,82 |
| AKSA GAZ DAĞITIM ANONİM ŞİRKETİ | Dağıtım Lisansı | | | | 2.770.670,89 | 3.974.794,34 | 21.205.787,17 | 434.187,15 | 28.385.439,54 |
| AYGAZ DOĞAL GAZ TOPTAN SATIŞ ANONİM ŞİRKETİ | Toptan Satış Lisansı | | | | 1.046.706,36 | | | 5.519,91 | 1.052.226,27 |
| BOTAŞ (BORU HATLARI İLE PETROL TAŞIMA ANONİM ŞİRKETİ) | İthalat Lisansı | 1.238.820,07 | | | 17.468.351,47 | | | | 18.707.171,54 |
| ENERYA GAZ TİCARET ANONİM ŞİRKETİ | Toptan Satış Lisansı | | | | 405.135,35 | | | | 405.135,35 |
| İNCİ ENERJİ LPG DOĞALGAZ VE AKARYAKIT SANAYİ TİCARET LİMİTED ŞİRKETİ | Sıkıştırılmış Doğalgaz Lisansı | | | | | 28.925,00 | | | 28.925,00 |
| İPRAGAZ ANONİM ŞİRKETİ | Toptan Satış Lisansı | | | | 80.848,00 | | | 79.615,00 | 160.463,00 |
| NATURELGAZ SANAYİ VE TİCARET ANONİM ŞİRKETİ | Sıkıştırılmış Doğalgaz Lisansı | | | | 288.829,32 | | | 7.732,03 | 296.561,35 |
| OR-CAN DOĞAL GAZ TOPTAN SATIŞ DAĞITIM LİMİTED ŞİRKETİ | Sıkıştırılmış Doğalgaz Lisansı | | | | 18.045,00 | | | 8.482,50 | 26.527,50 |
| | Toptan Satış Lisansı | | | | | 9.585,00 | | 77.544,00 | 87.129,00 |
| | TOPLAM | 1.238.820,07 | | | 22.267.522,43 | 4.020.022,00 | 21.205.787,17 | 613.080,59 | 49.345.232,26 |

Tablo 8.2 ADIYAMAN

| ADIYAMAN | Lisans Tipi | Dönüşüm/ Çevrim Sektörü | Enerji Sektörü | Ulaşım Sektörü | Sanayi Sektörü | Hizmet Sektörü | Konutlar | Diğer | Genel Toplam |
|--|----------------------|-------------------------------|-------------------|-------------------|-------------------|-------------------|---------------|-------|---------------|
| AKMERCAN ENERJİ ANONİM ŞİRKETİ | İthalat Lisansı | | | | 139.908,84 | | | | 139.908,84 |
| AKMERCANGAZ DOĞAL GAZ DAĞITIM SANAYİ VE TİCARET ANONİM ŞİRKETİ | Dağıtım Lisansı | | | | 38.270,92 | 2.784.304,22 | 13.455.678,11 | | 16.278.253,24 |
| ENERJİ GRUP SIVI DOĞAL GAZ LNG AKARYAKIT PETROL ÜRÜNLERİ TOPTAN SATIŞ ANONİM ŞİRKETİ | Toptan Satış Lisansı | | | | | 91.311,96 | | | 91.311,96 |
| TÜRKİYE PETROLLERİ ANONİM ORTAKLIĞI | Toptan Satış Lisansı | | | | 47.782,00 | | | | 47.782,00 |
| | TOPLAM | | | | 225.961,76 | 2.875.616,18 | 13.455.678,11 | | 16.557.256,04 |

Tablo 8.3 AFYONKARAHİSAR

| AFYONKARAHİSAR | Lisans Tipi | Dönüşüm/ Çevrim Sektörü | Enerji Sektörü | Ulaşım Sektörü | Sanayi Sektörü | Hizmet Sektörü | Konutlar | Diğer | Genel Toplam |
|--|--------------------------------|----------------------------|----------------|----------------|----------------|----------------|---------------|----------|---------------|
| AKPET GAZ ANONİM ŞİRKETİ | Toptan Satış Lisansı | | | | 56.898,84 | | | | 56.898,84 |
| AKSA AFYON DOĞAL GAZ DAĞITIM ANONİM ŞİRKETİ | Dağıtım Lisansı | | | | 2.743.343,88 | 3.051.839,00 | 13.731.174,99 | 0,00 | 19.526.357,87 |
| AYGAZ DOĞAL GAZ TOPTAN SATIŞ ANONİM ŞİRKETİ | Toptan Satış Lisansı | | | | 13.573,83 | 7.856,47 | | | 21.430,30 |
| BOTAŞ (BORU HATLARI İLE PETROL TAŞIMA ANONİM ŞİRKETİ) | İthalat Lisansı | 468.268,52 | | | 1.873.074,08 | | | | 2.341.342,60 |
| CMY GAZ ÜRÜNLERİ MÜHENDİSLİK İNŞAAT NAKLİYAT SANAYİ VE TİCARET LİMİTED ŞİRKETİ | Sıkıştırılmış Doğalgaz Lisansı | | | | 4.745,00 | 1.415,70 | | | 6.160,70 |
| İPRAGAZ ANONİM ŞİRKETİ | Toptan Satış Lisansı | | | | 69.566,00 | 29.270,00 | | 6.872,00 | 105.708,00 |
| OMV ENERJİ TİCARET ANONİM ŞİRKETİ | Toptan Satış Lisansı | | | | 394.188,00 | 84.982,00 | | | 479.170,00 |
| SOCAR TURKEY LNG SATIŞ ANONİM ŞİRKETİ | Sıkıştırılmış Doğalgaz Lisansı | | | | 15.528,26 | | | | 15.528,26 |
| | TOPLAM | 468.268,52 | | | 5.170.917,90 | 3.175.363,17 | 13.731.174,99 | 6.872,00 | 22.552.596,58 |

Tablo 8.4 AĞRI

| AĞRI | Lisans Tipi | Dönüşüm/ Çevrim Sektörü | Enerji Sektörü | Ulaşım Sektörü | Sanayi Sektörü | Hizmet Sektörü | Konutlar | Diğer | Genel Toplam |
|---|----------------------|----------------------------|----------------|----------------|----------------|----------------|----------|-------|--------------|
| BOTAŞ (BORU HATLARI İLE PETROL TAŞIMA ANONİM ŞİRKETİ) | İthalat Lisansı | 0,00 | | | 352.101,41 | 464.065,80 | | | 816.167,21 |
| OR-CAN DOĞAL GAZ TOPTAN SATIŞ DAĞITIM LİMİTED ŞİRKETİ | Toptan Satış Lisansı | | | | | 47.597,00 | | | 47.597,00 |
| | TOPLAM | 0,00 | | | 352.101,41 | 511.662,80 | | | 863.764,21 |

Tablo 8.5 AKSARAY

| AKSARAY | Lisans Tipi | Dönüşüm/ Çevrim Sektörü | Enerji Sektörü | Ulaşım Sektörü | Sanayi Sektörü | Hizmet Sektörü | Konutlar | Diğer | Genel Toplam |
|--|--------------------------------|----------------------------|----------------|----------------|----------------|----------------|---------------|------------|---------------|
| AYGAZ DOĞAL GAZ TOPTAN SATIŞ ANONİM ŞİRKETİ | Toptan Satış Lisansı | | | | 3.623,21 | | | | 3.623,21 |
| BOTAŞ (BORU HATLARI İLE PETROL TAŞIMA ANONİM ŞİRKETİ) | İthalat Lisansı | 0,00 | | | 2.280.373,65 | | | | 2.280.373,65 |
| CMY GAZ ÜRÜNLERİ MÜHENDİSLİK İNŞAAT NAKLİYAT SANAYİ VE TİCARET LİMİTED ŞİRKETİ | Sıkıştırılmış Doğalgaz Lisansı | | | | | 6.827,60 | | | 6.827,60 |
| ENERYA AKSARAY GAZ DAĞITIM A.Ş. | Dağıtım Lisansı | | | | 774.755,89 | 2.146.190,30 | 10.689.966,41 | 168.680,24 | 13.779.592,83 |
| İNCİ ENERJİ LPG DOĞALGAZ VE AKARYAKIT SANAYİ TİCARET LİMİTED ŞİRKETİ | Sıkıştırılmış Doğalgaz Lisansı | | | | 0,00 | 6.676,20 | | | 6.676,20 |
| İPRAGAZ ANONİM ŞİRKETİ | Toptan Satış Lisansı | | | | 42.563,00 | 1.663,00 | | | 44.226,00 |
| NATURELGAZ SANAYİ VE TİCARET ANONİM ŞİRKETİ | Sıkıştırılmış Doğalgaz Lisansı | | | | 60,14 | | | | 60,14 |
| SOCAR TURKEY LNG SATIŞ ANONİM ŞİRKETİ | Sıkıştırılmış Doğalgaz Lisansı | | | 2.627,52 | | | | | 2.627,52 |
| TOPLAM | | 0,00 | | 2.627,52 | 3.101.375,89 | 2.161.357,10 | 10.689.966,41 | 168.680,24 | 16.124.007,15 |

Tablo 8.6 AMASYA

| AMASYA | Lisans Tipi | Dönüşüm/ Çevrim Sektörü | Enerji Sektörü | Ulaşım Sektörü | Sanayi Sektörü | Hizmet Sektörü | Konutlar | Diğer | Genel Toplam |
|--|--------------------------------|----------------------------|----------------|----------------|----------------|----------------|---------------|------------|---------------|
| AKSA TOKAT AMASYA DOĞAL GAZ DAĞITIM ANONİM ŞİRKETİ | Dağıtım Lisansı | | | | 325.141,49 | 2.705.771,94 | 12.171.703,56 | 169.101,99 | 15.371.718,98 |
| ENERYA GAZ TİCARET ANONİM ŞİRKETİ | Toptan Satış Lisansı | | | | 1.622.019,42 | | | | 1.622.019,42 |
| İPRAGAZ ANONİM ŞİRKETİ | Toptan Satış Lisansı | | | | | 40.896,00 | | | 40.896,00 |
| TEZ OKSİJEN SANAYİ VE TİCARET ANONİM ŞİRKETİ | Sıkıştırılmış Doğalgaz Lisansı | | | | 4.396,91 | | | | 4.396,91 |
| TOPLAM | | | | | 1.951.557,82 | 2.746.667,94 | 12.171.703,56 | 169.101,99 | 17.039.031,31 |

Tablo 8.7 ANKARA

| ANKARA | Lisans Tipi | Dönüşüm/ Çevrim Sektörü | Enerji Sektörü | Ulaşım Sektörü | Sanayi Sektörü | Hizmet Sektörü | Konutlar | Diğer | Genel Toplam |
|---|--------------------------------|----------------------------|----------------|----------------|----------------|----------------|----------------|------------|----------------|
| AKPET GAZ ANONİM ŞİRKETİ | Toptan Satış Lisansı | | | | 32.007,84 | | | | 32.007,84 |
| ALBE DOĞALGAZ DAĞITIM VE ELEKTRİK ENERJİSİ ÜRETİM ANONİM ŞİRKETİ | Sıkıştırılmış Doğalgaz Lisansı | | | | | 1.900,86 | | | 1.900,86 |
| AYGAZ DOĞALGAZ TOPTAN SATIŞ ANONİM ŞİRKETİ | Toptan Satış Lisansı | | | | 2.810.204,23 | 1.518,01 | | | 2.811.722,24 |
| BAŞKENT DOĞALGAZ DAĞITIM GAYRİMENKUL YATIRIM ORTAKLIĞI ANONİM ŞİRKETİ | Dağıtım Lisansı | | | 5.789.521,26 | 12.843.461,28 | 118.094.124,22 | 306.853.472,38 | | 443.580.579,14 |
| BOTAŞ (BORU HATLARI İLE PETROL TAŞIMA ANONİM ŞİRKETİ) | İthalat Lisansı | 37.204.114,52 | | | 19.380.508,69 | | | | 56.584.623,21 |
| ENERJİ GRUP SIVI DOĞALGAZ LNG AKARYAKIT PETROL ÜRÜNLERİ TOPTAN SATIŞ ANONİM ŞİRKETİ | Toptan Satış Lisansı | | | | | 120.011,19 | | | 120.011,19 |
| HABAŞ SİNAİ VE TIBBİ GAZLAR İSTİHSAL ENDÜSTRİSİ ANONİM ŞİRKETİ | Sıkıştırılmış Doğalgaz Lisansı | | | | 39.600,00 | 18.150,00 | | 3.870,00 | 61.620,00 |
| İPRAGAZ ANONİM ŞİRKETİ | Toptan Satış Lisansı | | | | 72.497,00 | 48.270,00 | | 231.769,00 | 352.536,00 |
| KIZILCAHAMAM DOĞALGAZ DAĞITIM ANONİM ŞİRKETİ | Dağıtım Lisansı | | | | | 697.278,85 | 651.490,11 | | 1.348.768,97 |
| OMV ENERJİ TİCARET ANONİM ŞİRKETİ | Toptan Satış Lisansı | | | | 1.987.702,70 | 397.792,00 | | 31.706,00 | 2.417.200,70 |
| OR-CAN DOĞALGAZ TOPTAN SATIŞ DAĞITIM LİMİTED ŞİRKETİ | Toptan Satış Lisansı | | | | 115.335,00 | 31.998,00 | | | 147.333,00 |
| POLGAZ POLATLI DOĞALGAZ DAĞITIM ANONİM ŞİRKETİ | Dağıtım Lisansı | | | | 16.932,68 | 594.935,11 | 5.680.071,00 | | 6.291.938,79 |
| SOCAR TURKEY LNG SATIŞ ANONİM ŞİRKETİ | Sıkıştırılmış Doğalgaz Lisansı | | | 12.389,87 | | | | | 12.389,87 |
| | Toptan Satış Lisansı | | | | 93.588,00 | | | | 93.588,00 |
| TORUNLAR DOĞALGAZ İTHALAT VE TOPTAN SATIŞ SANAYİ VE TİCARET ANONİM ŞİRKETİ | Toptan Satış Lisansı | 1.565.894,98 | | | 2.635.403,72 | | | | 4.201.298,70 |
| | TOPLAM | 38.770.009,50 | | 5.801.911,13 | 40.027.241,14 | 120.005.978,24 | 313.185.033,50 | 267.345,00 | 518.057.518,52 |

Tablo 8.8 ANTALYA

| ANTALYA | Lisans Tipi | Dönüşüm/ Çevrim Sektörü | Enerji Sektörü | Ulaşım Sektörü | Sanayi Sektörü | Hizmet Sektörü | Konutlar | Diğer | Genel Toplam |
|--|--------------------------------|----------------------------|----------------|----------------|----------------|----------------|--------------|------------|---------------|
| AKPET GAZ ANONİM ŞİRKETİ | Toptan Satış Lisansı | | | | 21.215,91 | 587.624,38 | | | 608.840,29 |
| ALBE DOĞALGAZ DAĞITIM VE ELEKTRİK ENERJİSİ ÜRETİM ANONİM ŞİRKETİ | Sıkıştırılmış Doğalgaz Lisansı | | | | | 218.866,00 | | 4.943,92 | 223.809,92 |
| AYGAZ DOĞAL GAZ TOPTAN SATIŞ ANONİM ŞİRKETİ | Toptan Satış Lisansı | | | | 188.704,31 | 827.593,85 | | 41.912,10 | 1.058.210,26 |
| BOTAŞ (BORU HATLARI İLE PETROL TAŞIMA ANONİM ŞİRKETİ) | İthalat Lisansı | 71.949.148,09 | | | 1.714.926,54 | | | | 73.664.074,63 |
| ENERJİ GRUP SIVI DOĞAL GAZ LNG AKARYAKIT PETROL ÜRÜNLERİ TOPTAN SATIŞ ANONİM ŞİRKETİ | Toptan Satış Lisansı | | | | 88.473,13 | 16.374,74 | | | 104.847,87 |
| ENERYA ANTALYA GAZ DAĞITIM A.Ş. | Dağıtım Lisansı | | | | 132.651,35 | 6.457.237,67 | 9.637.067,14 | 58.514,28 | 16.285.470,44 |
| GAZPORT DOĞALGAZ TOPTAN SATIŞ TİCARET VE SANAYİ ANONİM ŞİRKETİ | İthalat Lisansı | | | | | 306.318,00 | | | 306.318,00 |
| İPRAGAZ ANONİM ŞİRKETİ | Toptan Satış Lisansı | | | | 184.127,00 | 1.242.837,00 | | 290.053,00 | 1.717.017,00 |
| NATURELGAZ SANAYİ VE TİCARET ANONİM ŞİRKETİ | İthalat Lisansı | | | | | 176.714,66 | | | 176.714,66 |
| | Sıkıştırılmış Doğalgaz Lisansı | | 2.412,32 | | 119.215,28 | 196.167,22 | | 112.285,69 | 430.080,51 |
| OMV ENERJİ TİCARET ANONİM ŞİRKETİ | Toptan Satış Lisansı | | | | 305.038,00 | 175.044,00 | | 273.736,00 | 753.818,00 |
| OR-CAN DOĞAL GAZ TOPTAN SATIŞ DAĞITIM LİMİTED ŞİRKETİ | Toptan Satış Lisansı | | | | | 157.193,00 | | | 157.193,00 |
| | TOPLAM | 71.949.148,09 | | 2.412,32 | 2.754.351,52 | 10.361.970,52 | 9.637.067,14 | 781.444,99 | 95.486.394,58 |

Tablo 8.9 ARDAHAN

| ARDAHAN | Lisans Tipi | Dönüşüm/ Çevrim Sektörü | Enerji Sektörü | Ulaşım Sektörü | Sanayi Sektörü | Hizmet Sektörü | Konutlar | Diğer | Genel Toplam |
|--|----------------------|----------------------------|----------------|----------------|----------------|----------------|--------------|-----------|--------------|
| KARGAZ KARŞ ARDAHAN DOĞAL GAZ DAĞITIM PAZ. TAAH. SANAYİ VE TİCARET LİMİTED ŞİRKETİ | Dağıtım Lisansı | | | | | 1.275.882,03 | 1.132.749,92 | 20.745,46 | 2.429.377,41 |
| OMV ENERJİ TİCARET ANONİM ŞİRKETİ | Toptan Satış Lisansı | | | | | 61.124,00 | | | 61.124,00 |
| | TOPLAM | | | | | 1.337.006,03 | 1.132.749,92 | 20.745,46 | 2.490.501,41 |

Tablo 8.10 ARTVİN

| ARTVİN | Lisans Tipi | Dönüşüm/ Çevrim Sektörü | Enerji Sektörü | Ulaşım Sektörü | Sanayi Sektörü | Hizmet Sektörü | Konutlar | Diğer | Genel Toplam |
|-----------------------------------|----------------------|-------------------------------|-------------------|-------------------|-------------------|-------------------|----------|-------|-----------------|
| OMV ENERJİ TİCARET ANONİM ŞİRKETİ | Toptan Satış Lisansı | | | | | 17.247,00 | | | 17.247,00 |
| | TOPLAM | | | | | 17.247,00 | | | 17.247,00 |

Tablo 8.11 AYDIN

| AYDIN | Lisans Tipi | Dönüşüm/ Çevrim Sektörü | Enerji Sektörü | Ulaşım Sektörü | Sanayi Sektörü | Hizmet Sektörü | Konutlar | Diğer | Genel Toplam |
|--|--------------------------------|-------------------------------|-------------------|-------------------|-------------------|-------------------|--------------|-----------|---------------|
| AKPET GAZ ANONİM ŞİRKETİ | Toptan Satış Lisansı | | | | 148.163,98 | 32.027,09 | | | 180.191,06 |
| ANG DOĞAL GAZ TAŞIMACILIK DÖNÜŞÜM SANAYİ VE TİCARET LİMİTED ŞİRKETİ | Sıkıştırılmış Doğalgaz Lisansı | | | | 70.408,00 | 5.582,00 | | | 75.990,00 |
| AYGAZ DOĞAL GAZ TOPTAN SATIŞ ANONİM ŞİRKETİ | Toptan Satış Lisansı | | | | 1.720.544,73 | 23.461,65 | | | 1.744.006,38 |
| CNG GAZ SANAYİ VE TİCARET ANONİM ŞİRKETİ | Sıkıştırılmış Doğalgaz Lisansı | | | | 51.435,00 | 154.616,00 | | | 206.051,00 |
| DOĞALHAYAT PETROL ÜRÜNLERİ, CNG, GAZ, İNŞAAT, GIDA SANAYİ VE TİCARET LİMİTED ŞİRKETİ | Sıkıştırılmış Doğalgaz Lisansı | | | | | 1.530,00 | | | 1.530,00 |
| ENERJİ GRUP SIVI DOĞAL GAZ LNG AKARYAKIT PETROL ÜRÜNLERİ TOPTAN SATIŞ ANONİM ŞİRKETİ | Toptan Satış Lisansı | | | | 12.894,23 | 56.231,29 | | | 69.125,52 |
| ENERYA AYDIN GAZ DAĞITIM ANONİM ŞİRKETİ | Dağıtım Lisansı | | | | 1.796.851,95 | 1.193.976,63 | 8.204.453,00 | 4.192,82 | 11.199.474,40 |
| ENERYA GAZ TİCARET ANONİM ŞİRKETİ | Toptan Satış Lisansı | | | | 475.870,24 | | | | 475.870,24 |
| GAZPORT DOĞALGAZ TOPTAN SATIŞ TİCARET VE SANAYİ ANONİM ŞİRKETİ | İthalat Lisansı | 4.057.784,46 | | | | | | | 4.057.784,46 |
| İPRAGAZ ANONİM ŞİRKETİ | Toptan Satış Lisansı | | | | 57.460,00 | 68.322,00 | 13.311,00 | 64.077,00 | 203.170,00 |
| NATURELGAZ SANAYİ VE TİCARET ANONİM ŞİRKETİ | Sıkıştırılmış Doğalgaz Lisansı | | | | 57.327,70 | | | | 57.327,70 |
| OMV ENERJİ TİCARET ANONİM ŞİRKETİ | Toptan Satış Lisansı | | | | 104.331,00 | 12.230,00 | | | 116.561,00 |
| OR-CAN DOĞAL GAZ TOPTAN SATIŞ DAĞITIM LİMİTED ŞİRKETİ | Toptan Satış Lisansı | | | | 294.547,00 | | | | 294.547,00 |
| SOCAR TURKEY LNG SATIŞ ANONİM ŞİRKETİ | Sıkıştırılmış Doğalgaz Lisansı | | | | 43.060,51 | | | | 43.060,51 |
| | TOPLAM | 4.057.784,46 | | | 4.832.894,34 | 1.547.976,66 | 8.217.764,00 | 68.269,82 | 18.724.689,28 |

Tablo 8.12 BALIKESİR

| BALIKESİR | Lisans Tipi | Dönüşüm/ Çevrim Sektörü | Enerji Sektörü | Ulaşım Sektörü | Sanayi Sektörü | Hizmet Sektörü | Konutlar | Diğer | Genel Toplam |
|---|--------------------------------|-------------------------------|----------------|-------------------|----------------|-------------------|---------------|------------|----------------|
| AKPET GAZ ANONİM ŞİRKETİ | Toptan Satış Lisansı | | | | 334.883,97 | 106.373,97 | | | 441.257,94 |
| AKSA BALIKESİR DOĞAL GAZ DAĞITIM ANONİM ŞİRKETİ | Dağıtım Lisansı | | 7.198,97 | | 1.910.009,27 | 4.114.947,98 | 23.394.690,74 | 48.292,69 | 29.475.139,65 |
| AKSA BANDIRMA DOĞAL GAZ DAĞITIM ANONİM ŞİRKETİ | Dağıtım Lisansı | | 20.393,87 | | 515.888,32 | 1.600.771,28 | 9.500.788,58 | | 11.637.842,06 |
| AKSA ÇANAKKALE DOĞAL GAZ DAĞITIM ANONİM ŞİRKETİ | Dağıtım Lisansı | | | | 756.108,91 | 363.118,51 | 2.691.066,72 | 0,00 | 3.810.294,14 |
| AKSA MUSTAFAKEMALPAŞA SUSURLUK KARACABEY DOĞAL GAZ DAĞITIM ANONİM ŞİRKETİ | Dağıtım Lisansı | | 2.909,15 | | 534.480,75 | 193.248,41 | 1.511.325,04 | | 2.241.963,35 |
| ALBE DOĞALGAZ DAĞITIM VE ELEKTRİK ENERJİSİ ÜRETİM ANONİM ŞİRKETİ | Sıkıştırılmış Doğalgaz Lisansı | | | | | 25.556,20 | | | 25.556,20 |
| AYGAZ DOĞAL GAZ TOPTAN SATIŞ ANONİM ŞİRKETİ | Toptan Satış Lisansı | | | | 157.033,40 | | | 73.051,53 | 230.084,93 |
| BOTAŞ (BORU HATLARI İLE PETROL TAŞIMA ANONİM ŞİRKETİ) | İthalat Lisansı | 111.935.989,27 | | | 2.430.793,69 | | | | 114.366.782,96 |
| EWE ENERJİ ANONİM ŞİRKETİ | Toptan Satış Lisansı | | | | 2.471.780,24 | | | | 2.471.780,24 |
| GLOBAL MADEN DOĞALGAZ PETROL VE KİMYA SANAYİ VE TİCARET ANONİM ŞİRKETİ | İthalat Lisansı | | 367.524,15 | | 1.129.541,56 | | | | 1.497.065,71 |
| İPRAGAZ ANONİM ŞİRKETİ | Toptan Satış Lisansı | | | | 35.202,00 | 82.797,00 | | 68.549,00 | 186.548,00 |
| NATURELGAZ SANAYİ VE TİCARET ANONİM ŞİRKETİ | Sıkıştırılmış Doğalgaz Lisansı | | | | 67.716,69 | 20.289,65 | | 14.877,10 | 102.883,44 |
| OMV ENERJİ TİCARET ANONİM ŞİRKETİ | Toptan Satış Lisansı | | | | 26.739,00 | 40.770,00 | | | 67.509,00 |
| OR-CAN DOĞAL GAZ TOPTAN SATIŞ DAĞITIM LİMİTED ŞİRKETİ | Toptan Satış Lisansı | | | | 13.382,00 | 36.601,00 | | | 49.983,00 |
| | TOPLAM | 111.935.989,27 | 398.026,14 | | 10.383.559,80 | 6.584.474,00 | 37.097.871,08 | 204.770,32 | 166.604.690,62 |

Tablo 8.13 BARTIN

| BARTIN | Lisans Tipi | Dönüşüm/ Çevrim Sektörü | Enerji Sektörü | Ulaşım Sektörü | Sanayi Sektörü | Hizmet Sektörü | Konutlar | Diğer | Genel Toplam |
|---|----------------------|-------------------------------|----------------|----------------|----------------|----------------|--------------|-----------|--------------|
| AKMERCAN BATIKAR DOĞAL GAZ DAĞITIM SANAYİ VE TİCARET ANONİM ŞİRKETİ | Dağıtım Lisansı | | | | 316.405,42 | 838.596,57 | 3.896.656,98 | 20.836,48 | 5.072.495,45 |
| AYGAZ DOĞAL GAZ TOPTAN SATIŞ ANONİM ŞİRKETİ | Toptan Satış Lisansı | | | | 18.281,30 | | | | 18.281,30 |
| BOTAŞ (BORU HATLARI İLE PETROL TAŞIMA ANONİM ŞİRKETİ) | İthalat Lisansı | | | | 1.414.669,02 | | | | 1.414.669,02 |
| İPRAGAZ ANONİM ŞİRKETİ | Toptan Satış Lisansı | | | | | | | 43.067,00 | 43.067,00 |
| | TOPLAM | | | | 1.749.355,74 | 838.596,57 | 3.896.656,98 | 63.903,48 | 6.548.512,77 |

Tablo 8.14 BATMAN

| BATMAN | Lisans Tipi | Dönüşüm/ Çevrim Sektörü | Enerji Sektörü | Ulaşım Sektörü | Sanayi Sektörü | Hizmet Sektörü | Konutlar | Diğer | Genel Toplam |
|---|----------------------|-------------------------------|-------------------|-------------------|-------------------|-------------------|--------------|-------|---------------|
| BOTAŞ (BORU HATLARI İLE PETROL TAŞIMA ANONİM ŞİRKETİ) | İthalat Lisansı | | 2.287.032,12 | | 638.187,70 | | | | 2.925.219,82 |
| İPRAGAZ ANONİM ŞİRKETİ | Toptan Satış Lisansı | | | | 9.083,00 | | | | 9.083,00 |
| OMV ENERJİ TİCARET ANONİM ŞİRKETİ | Toptan Satış Lisansı | | | | 26.193,00 | | | | 26.193,00 |
| SİİRT BATMAN DOĞAL GAZ DAĞITIM ANONİM ŞİRKETİ | Dağıtım Lisansı | | 21.152,94 | | | 2.191.963,57 | 8.265.962,05 | | 10.479.078,56 |
| | TOPLAM | | 2.308.185,06 | | 673.463,70 | 2.191.963,57 | 8.265.962,05 | | 13.439.574,38 |

Tablo 8.15 BAYBURT

| BAYBURT | Lisans Tipi | Dönüşüm/ Çevrim Sektörü | Enerji Sektörü | Ulaşım Sektörü | Sanayi Sektörü | Hizmet Sektörü | Konutlar | Diğer | Genel Toplam |
|--|----------------------|-------------------------------|-------------------|-------------------|-------------------|-------------------|--------------|-------|--------------|
| AKSA GÜMÜŞHANE BAYBURT DOĞALGAZ DAĞITIM ANONİM ŞİRKETİ | Dağıtım Lisansı | | 8.392,50 | | 22.839,79 | 1.476.963,77 | 2.458.768,70 | | 3.966.964,76 |
| AYGAZ DOĞAL GAZ TOPTAN SATIŞ ANONİM ŞİRKETİ | Toptan Satış Lisansı | | | | -25.866,93 | | | | -25.866,93 |
| | TOPLAM | | 8.392,50 | | -3.027,14 | 1.476.963,77 | 2.458.768,70 | | 3.941.097,83 |

Tablo 8.16 BİLECİK

| BİLECİK | Lisans Tipi | Dönüşüm/ Çevrim Sektörü | Enerji Sektörü | Ulaşım Sektörü | Sanayi Sektörü | Hizmet Sektörü | Konutlar | Diğer | Genel Toplam |
|--|--------------------------------|-------------------------------|-------------------|-------------------|-------------------|-------------------|---------------|------------|---------------|
| AKSA BİLECİK BOLU DOĞAL GAZ DAĞITIM ANONİM ŞİRKETİ | Dağıtım Lisansı | | | | 9.105.218,17 | 3.184.103,69 | 10.706.467,75 | | 22.995.789,61 |
| ALBE DOĞALGAZ DAĞITIM VE ELEKTRİK ENERJİSİ ÜRETİM ANONİM ŞİRKETİ | Sıkıştırılmış Doğalgaz Lisansı | | | | | 1.667,16 | | | 1.667,16 |
| AYGAZ DOĞAL GAZ TOPTAN SATIŞ ANONİM ŞİRKETİ | Toptan Satış Lisansı | | | | 10.224.539,18 | | | 42.634,15 | 10.267.173,33 |
| BOTAŞ (BORU HATLARI İLE PETROL TAŞIMA ANONİM ŞİRKETİ) | İthalat Lisansı | 1.431.824,07 | | | 9.792.810,27 | | | | 11.224.634,34 |
| GUNVOR ENERJİ ANONİM ŞİRKETİ | İthalat Lisansı | | | | 2.165.018,00 | | | | 2.165.018,00 |
| İPRAGAZ ANONİM ŞİRKETİ | Toptan Satış Lisansı | | | | 9.565,00 | | | | 9.565,00 |
| OMV ENERJİ TİCARET ANONİM ŞİRKETİ | Toptan Satış Lisansı | | | | 36.925,00 | | | 9.473,00 | 46.398,00 |
| OR-CAN DOĞAL GAZ TOPTAN SATIŞ DAĞITIM LİMİTED ŞİRKETİ | Toptan Satış Lisansı | | | | | 7.189,00 | | | 7.189,00 |
| SOCAR TURKEY LNG SATIŞ ANONİM ŞİRKETİ | Sıkıştırılmış Doğalgaz Lisansı | | | | | | | 177.369,57 | 177.369,57 |
| | TOPLAM | 1.431.824,07 | | | 31.334.075,62 | 3.192.959,85 | 10.706.467,75 | 229.476,72 | 46.894.804,01 |

Tablo 8.17 BİNGÖL

| BİNGÖL | Lisans Tipi | Dönüşüm/ Çevrim Sektörü | Enerji Sektörü | Ulaşım Sektörü | Sanayi Sektörü | Hizmet Sektörü | Konutlar | Diğer | Genel Toplam |
|--|----------------------|-------------------------------|-------------------|-------------------|-------------------|-------------------|------------|-------|-----------------|
| DOĞUGAZ BİTLİS BİNGÖL MUŞ DOĞALGAZ DAĞITIM ANONİM ŞİRKETİ | Dağıtım Lisansı | | | | | 1.624,39 | 447.714,64 | | 449.339,03 |
| ENERJİ GRUP SIVI DOĞAL GAZ LNG AKARYAKIT PETROL ÜRÜNLERİ TOPTAN SATIŞ ANONİM ŞİRKETİ | Toptan Satış Lisansı | | | | | 67.145,24 | | | 67.145,24 |
| OMV ENERJİ TİCARET ANONİM ŞİRKETİ | Toptan Satış Lisansı | | | | 134.814,00 | 6.007,00 | | | 140.821,00 |
| OR-CAN DOĞAL GAZ TOPTAN SATIŞ DAĞITIM LİMİTED ŞİRKETİ | Toptan Satış Lisansı | | | | 5.120,00 | | | | 5.120,00 |
| | TOPLAM | | | | 139.934,00 | 74.776,63 | 447.714,64 | | 662.425,27 |

Tablo 8.18 BİTLİS

| BİTLİS | Lisans Tipi | Dönüşüm/ Çevrim Sektörü | Enerji Sektörü | Ulaşım Sektörü | Sanayi Sektörü | Hizmet Sektörü | Konutlar | Diğer | Genel Toplam |
|---|--------------------------------|-------------------------------|-------------------|-------------------|-------------------|-------------------|-----------|----------|-----------------|
| DOĞUGAZ BİTLİS BİNGÖL MUŞ DOĞALGAZ DAĞITIM ANONİM ŞİRKETİ | Dağıtım Lisansı | | | | | 150.448,56 | 96.207,87 | 4.693,01 | 251.349,44 |
| OR-CAN DOĞAL GAZ TOPTAN SATIŞ DAĞITIM LİMİTED ŞİRKETİ | Toptan Satış Lisansı | | | | | 8.956,00 | | | 8.956,00 |
| YILMAZLAR SINAİ VE TIBBİ GAZLAR PAZARLAMA SANAYİ VE TİCARET LİMİTED ŞİRKETİ | Sıkıştırılmış Doğalgaz Lisansı | | | | 9.340,00 | | | | 9.340,00 |
| | TOPLAM | | | | 9.340,00 | 159.404,56 | 96.207,87 | 4.693,01 | 269.645,44 |

Tablo 8.19 BOLU

| BOLU | Lisans Tipi | Dönüşüm/ Çevrim Sektörü | Enerji Sektörü | Ulaşım Sektörü | Sanayi Sektörü | Hizmet Sektörü | Konutlar | Diğer | Genel Toplam |
|---|--------------------------------|-------------------------------|-------------------|-------------------|-------------------|-------------------|---------------|--------------|---------------|
| AKSA BİLECİK BOLU DOĞAL GAZ DAĞITIM ANONİM ŞİRKETİ | Dağıtım Lisansı | | | | 606.993,26 | 3.948.570,03 | 10.537.871,38 | 2.451.395,98 | 17.544.830,65 |
| AYGAZ DOĞAL GAZ TOPTAN SATIŞ ANONİM ŞİRKETİ | Toptan Satış Lisansı | | | | 1.126.310,89 | 221.954,14 | | 84.322,84 | 1.432.587,87 |
| İPRAGAZ ANONİM ŞİRKETİ | Toptan Satış Lisansı | | | | 21.924,00 | 668.578,00 | | 1.092.650,00 | 1.783.152,00 |
| KARGAZ DOĞAL GAZ DAĞITIM SANAYİ VE TİCARET ANONİM ŞİRKETİ | Dağıtım Lisansı | | | | 213.049,00 | 383.657,00 | 1.190.072,28 | | 1.786.778,28 |
| NATURELGAZ SANAYİ VE TİCARET ANONİM ŞİRKETİ | Sıkıştırılmış Doğalgaz Lisansı | | | 30.765,61 | | | | 35,19 | 30.800,80 |
| OMV ENERJİ TİCARET ANONİM ŞİRKETİ | Toptan Satış Lisansı | | | | 55.924,00 | | | 161.697,00 | 217.621,00 |
| OR-CAN DOĞAL GAZ TOPTAN SATIŞ DAĞITIM LİMİTED ŞİRKETİ | Toptan Satış Lisansı | | | | | 15.068,00 | | | 15.068,00 |
| SHELL ENERJİ ANONİM ŞİRKETİ | İthalat Lisansı | | | | 4.095.064,00 | | | | 4.095.064,00 |
| | TOPLAM | | | 30.765,61 | 6.119.265,15 | 5.237.827,17 | 11.727.943,66 | 3.790.101,01 | 26.905.902,60 |

Tablo 8.20 BURDUR

| BURDUR | Lisans Tipi | Dönüşüm/ Çevrim Sektörü | Enerji Sektörü | Ulaşım Sektörü | Sanayi Sektörü | Hizmet Sektörü | Konutlar | Diğer | Genel Toplam |
|--|--------------------------------|-------------------------------|-------------------|-------------------|-------------------|-------------------|--------------|-----------|---------------|
| AYGAZ DOĞAL GAZ TOPTAN SATIŞ ANONİM ŞİRKETİ | Toptan Satış Lisansı | | | | 44.938,76 | | | | 44.938,76 |
| BOTAŞ (BORU HATLARI İLE PETROL TAŞIMA ANONİM ŞİRKETİ) | İthalat Lisansı | 892.062,26 | | | 5.055.019,50 | | | | 5.947.081,76 |
| ENERJİ GRUP SIVI DOĞAL GAZ LNG AKARYAKIT PETROL ÜRÜNLERİ TOPTAN SATIŞ ANONİM ŞİRKETİ | Toptan Satış Lisansı | | | | | 13.335,07 | | | 13.335,07 |
| İPRAGAZ ANONİM ŞİRKETİ | Toptan Satış Lisansı | | | | 37.338,00 | | | | 37.338,00 |
| NATURELGAZ SANAYİ VE TİCARET ANONİM ŞİRKETİ | Sıkıştırılmış Doğalgaz Lisansı | | | | | 9.800,00 | | | 9.800,00 |
| TOROSGAZ ISPARTA BURDUR DOĞALGAZ DAĞITIM ANONİM ŞİRKETİ | Dağıtım Lisansı | | | | 481.942,35 | 1.927.264,66 | 8.066.867,60 | 10.649,82 | 10.486.724,43 |
| | TOPLAM | 892.062,26 | | | 5.619.238,61 | 1.950.399,73 | 8.066.867,60 | 10.649,82 | 16.539.218,02 |

Tablo 8.21 BURSA

| BURSA | Lisans Tipi | Dönüşüm/ Çevrim Sektörü | Enerji Sektörü | Ulaşım Sektörü | Sanayi Sektörü | Hizmet Sektörü | Konutlar | Diğer | Genel Toplam |
|---|--------------------------------|-------------------------------|----------------|-------------------|----------------|-------------------|----------------|------------|----------------|
| AKSA GEMLİK DOĞAL GAZ DAĞITIM ANONİM ŞİRKETİ | Dağıtım Lisansı | | | | 687.868,46 | 550.478,41 | 5.407.134,82 | 1.543,46 | 6.647.025,15 |
| AKSA MUSTAFAKEMALPAŞA SUSURLUK KARACABEY DOĞAL GAZ DAĞITIM ANONİM ŞİRKETİ | Dağıtım Lisansı | | 16.840,79 | | 1.690.057,02 | 1.032.914,99 | 6.957.087,06 | | 9.696.899,86 |
| ALBE DOĞALGAZ DAĞITIM VE ELEKTRİK ENERJİSİ ÜRETİM ANONİM ŞİRKETİ | Sıkıştırılmış Doğalgaz Lisansı | | | | | 40.113,67 | | 8.122,94 | 48.236,61 |
| ARMAGAZ ARSAN MARMARA DOĞALGAZ DAĞITIM ANONİM ŞİRKETİ | Dağıtım Lisansı | | | | 2.117.482,59 | 303.232,74 | 3.989.051,01 | | 6.409.766,33 |
| AYGAZ DOĞAL GAZ TOPTAN SATIŞ ANONİM ŞİRKETİ | Toptan Satış Lisansı | | | | 1.463.096,84 | | | 26.510,45 | 1.489.607,29 |
| BOTAŞ (BORU HATLARI İLE PETROL TAŞIMA ANONİM ŞİRKETİ) | İthalat Lisansı | 60.708.385,93 | | | 54.398.646,36 | 101.087,66 | | | 115.208.119,95 |
| BURSA ŞEHİRİÇİ DOĞAL GAZ DAĞITIM TİCARET VE TAAH. ANONİM ŞİRKETİ | Dağıtım Lisansı | 1.004,91 | | 1.855,00 | 10.401.686,16 | 39.236.706,65 | 131.167.237,26 | 76.777,02 | 180.885.267,00 |
| ENERYA GAZ TİCARET ANONİM ŞİRKETİ | Toptan Satış Lisansı | | | | 3.204.549,74 | | | | 3.204.549,74 |
| EWE ENERJİ ANONİM ŞİRKETİ | Toptan Satış Lisansı | | | | 15.230.702,08 | | | | 15.230.702,08 |
| GAZPORT DOĞALGAZ TOPTAN SATIŞ TİCARET VE SANAYİ ANONİM ŞİRKETİ | İthalat Lisansı | | | | 873.895,00 | | | | 873.895,00 |
| HABAŞ SINAİ VE TIBBİ GAZLAR İSTİHSAL ENDÜSTRİSİ ANONİM ŞİRKETİ | Sıkıştırılmış Doğalgaz Lisansı | | | | 74.550,00 | 5.550,00 | | 1.730,00 | 81.830,00 |
| İNEGÖL GAZ DAĞITIM SANAYİ VE TİCARET ANONİM ŞİRKETİ | Dağıtım Lisansı | | | | 171.083,02 | 1.890.078,19 | 12.991.169,36 | | 15.052.330,57 |
| İPRAGAZ ANONİM ŞİRKETİ | Toptan Satış Lisansı | | | | 195.171,00 | 386.075,00 | | 193.950,00 | 775.196,00 |
| NATURELGAZ SANAYİ VE TİCARET ANONİM ŞİRKETİ | Sıkıştırılmış Doğalgaz Lisansı | | | 3.734,42 | 194.911,62 | 462,00 | | 198,41 | 199.306,45 |
| OMV ENERJİ TİCARET ANONİM ŞİRKETİ | Toptan Satış Lisansı | | | | 5.951.360,02 | | | | 5.951.360,02 |
| OR-CAN DOĞAL GAZ TOPTAN SATIŞ DAĞITIM LİMİTED ŞİRKETİ | Toptan Satış Lisansı | | | | 28.018,00 | 18.155,00 | | | 46.173,00 |
| SOCAR TURKEY LNG SATIŞ ANONİM ŞİRKETİ | Sıkıştırılmış Doğalgaz Lisansı | | | 13.778,11 | | | | 73.852,25 | 87.630,36 |
| | TOPLAM | 60.709.390,84 | 16.840,79 | 19.367,53 | 96.683.077,90 | 43.564.854,32 | 160.511.679,51 | 382.684,52 | 361.887.895,41 |

Tablo 8.22 ÇANAkkALE

| ÇANAkkALE | Lisans Tipi | Dönüşüm/ Çevrim Sektörü | Enerji Sektörü | Ulaşım Sektörü | Sanayi Sektörü | Hizmet Sektörü | Konutlar | Diğer | Genel Toplam |
|--|----------------------|-------------------------------|----------------|-------------------|----------------------|---------------------|----------------------|-------|----------------------|
| AKSA ÇANAkkALE DOĞAL GAZ DAĞITIM ANONİM ŞİRKETİ | Dağıtım Lisansı | | | | 281.474,26 | 4.478.993,40 | 17.649.676,06 | | 22.410.143,72 |
| AYGAZ DOĞAL GAZ TOPTAN SATIŞ ANONİM ŞİRKETİ | Toptan Satış Lisansı | | | | 13.770.614,99 | | | | 13.770.614,99 |
| BOTAŞ (BORU HATLARI İLE PETROL TAŞIMA ANONİM ŞİRKETİ) | İthalat Lisansı | | | | 1.740.104,22 | | | | 1.740.104,22 |
| İPRAGAZ ANONİM ŞİRKETİ | Toptan Satış Lisansı | | | | 42.185,00 | 4.637,00 | | | 46.822,00 |
| NATURGAZ DOĞALGAZ İTHALAT İHRACAT SANAYİ VE TİCARET ANONİM ŞİRKETİ | İthalat Lisansı | | | 117.994,41 | | | | | 117.994,41 |
| OMV ENERJİ TİCARET ANONİM ŞİRKETİ | Toptan Satış Lisansı | 71.116,87 | | | 9.874.594,32 | | | | 9.945.711,19 |
| OR-CAN DOĞAL GAZ TOPTAN SATIŞ DAĞITIM LİMİTED ŞİRKETİ | Toptan Satış Lisansı | | | | 10.404,00 | | | | 10.404,00 |
| TOPLAM | | 71.116,87 | | 117.994,41 | 25.719.376,79 | 4.483.630,40 | 17.649.676,06 | | 48.041.794,52 |

Tablo 8.23 ÇANKIRI

| ÇANKIRI | Lisans Tipi | Dönüşüm/ Çevrim Sektörü | Enerji Sektörü | Ulaşım Sektörü | Sanayi Sektörü | Hizmet Sektörü | Konutlar | Diğer | Genel Toplam |
|---|----------------------|-------------------------------|----------------|-------------------|---------------------|---------------------|---------------------|-------|---------------------|
| AKPET GAZ ANONİM ŞİRKETİ | Toptan Satış Lisansı | | | | 13.219,24 | | | | 13.219,24 |
| AYGAZ DOĞAL GAZ TOPTAN SATIŞ ANONİM ŞİRKETİ | Toptan Satış Lisansı | | | | 79.647,01 | | | | 79.647,01 |
| BOTAŞ (BORU HATLARI İLE PETROL TAŞIMA ANONİM ŞİRKETİ) | İthalat Lisansı | | | | 2.223.420,16 | | | | 2.223.420,16 |
| İPRAGAZ ANONİM ŞİRKETİ | Toptan Satış Lisansı | | | | 68.312,00 | | | | 68.312,00 |
| KARGAZ DOĞAL GAZ DAĞITIM SANAYİ VE TİCARET ANONİM ŞİRKETİ | Dağıtım Lisansı | | | | 478.209,74 | 1.608.569,03 | 4.605.652,73 | | 6.692.431,50 |
| OMV ENERJİ TİCARET ANONİM ŞİRKETİ | Toptan Satış Lisansı | | | | 799.243,00 | | | | 799.243,00 |
| TOPLAM | | | | | 3.662.051,15 | 1.608.569,03 | 4.605.652,73 | | 9.876.272,91 |

Tablo 8.24 ÇORUM

| ÇORUM | Lisans Tipi | Dönüşüm/ Çevrim Sek- törü | Enerji Sek- törü | Ulaşım Sek- törü | Sanayi Sek- törü | Hizmet Sek- törü | Konutlar | Diğer | Genel Toplam |
|--|--------------------------------|---------------------------------|---------------------|---------------------|---------------------|---------------------|---------------|----------|---------------|
| BOTAŞ (BORU HATLARI İLE PETROL TAŞIMA ANONİM ŞİRKETİ) | İthalat Lisansı | 98.009,62 | | | 936.112,50 | | | | 1.034.122,12 |
| ÇORUM DOĞAL GAZ DAĞITIM SANAYİ VE TİCARET ANONİM ŞİRKETİ | Dağıtım Lisansı | | | | 1.924.690,00 | 3.644.852,68 | 18.401.550,64 | | 23.971.093,32 |
| ENGİE ENERJİ TİCARET VE PAZARLAMA ANONİM ŞİRKETİ | İthalat Lisansı | | | | 130.866,66 | | | | 130.866,66 |
| İPRAGAZ ANONİM ŞİRKETİ | Toptan Satış Lisansı | | | | | 5.258,00 | | | 5.258,00 |
| NATURELGAZ SANAYİ VE TİCARET ANONİM ŞİRKETİ | Sıkıştırılmış Doğalgaz Lisansı | | | | | 40.643,04 | | | 40.643,04 |
| TEZ OKSİJEN SANAYİ VE TİCARET ANONİM ŞİRKETİ | Sıkıştırılmış Doğalgaz Lisansı | | | | 14.542,50 | 114.782,91 | | 1.912,50 | 131.237,91 |
| | TOPLAM | 98.009,62 | | | 3.006.211,66 | 3.805.536,63 | 18.401.550,64 | 1.912,50 | 25.313.221,05 |

Tablo 8.25 DENİZLİ

| DENİZLİ | Lisans Tipi | Dönüşüm/ Çevrim Sek- törü | Enerji Sektörü | Ulaşım Sektörü | Sanayi Sektörü | Hizmet Sektörü | Konutlar | Diğer | Genel Toplam |
|--|--------------------------------|---------------------------------|----------------|----------------|----------------|----------------|---------------|------------|----------------|
| AYGAZ DOĞAL GAZ TOPTAN SATIŞ ANONİM ŞİRKETİ | Toptan Satış Lisansı | 1.389.802,43 | | | 934.586,07 | 165.698,22 | | | 2.490.086,72 |
| BOTAŞ (BORU HATLARI İLE PETROL TAŞIMA ANONİM ŞİRKETİ) | İthalat Lisansı | 69.760.510,94 | | | 4.016.899,40 | | | | 73.777.410,34 |
| CNG GAZ SANAYİ VE TİCARET ANONİM ŞİRKETİ | Sıkıştırılmış Doğalgaz Lisansı | | | | 36.908,00 | 8.217,00 | | | 45.125,00 |
| ENERJİ GRUP SIVI DOĞAL GAZ LNG AKARYAKIT PETROL ÜRÜNLERİ TOPTAN SATIŞ ANONİM ŞİRKETİ | Toptan Satış Lisansı | | | | 10.399,07 | 82.695,31 | | | 93.094,38 |
| ENERYA DENİZLİ GAZ DAĞITIM ANONİM ŞİRKETİ | Dağıtım Lisansı | 1.261.550,08 | 1.549,00 | | 3.832.045,39 | 5.594.958,85 | 43.226.391,00 | 198.457,93 | 54.114.952,25 |
| ENERYA GAZ TİCARET ANONİM ŞİRKETİ | Toptan Satış Lisansı | | | | 1.072.427,44 | | | | 1.072.427,44 |
| EWE ENERJİ ANONİM ŞİRKETİ | Toptan Satış Lisansı | | | | 3.362.852,86 | | | | 3.362.852,86 |
| İPRAGAZ ANONİM ŞİRKETİ | Toptan Satış Lisansı | | | | 263.995,00 | 26.841,00 | 59.592,00 | 8.843,00 | 359.271,00 |
| NATURELGAZ SANAYİ VE TİCARET ANONİM ŞİRKETİ | Sıkıştırılmış Doğalgaz Lisansı | | | | 730,52 | | | | 730,52 |
| OMV ENERJİ TİCARET ANONİM ŞİRKETİ | Toptan Satış Lisansı | | | | 134.956,00 | 5.772,00 | | | 140.728,00 |
| SOCAR TURKEY LNG SATIŞ ANONİM ŞİRKETİ | Sıkıştırılmış Doğalgaz Lisansı | | | | 417.939,59 | 3.830,58 | | | 421.770,17 |
| | Toptan Satış Lisansı | | | | 16.238,00 | | | | 16.238,00 |
| | TOPLAM | 72.411.863,45 | 1.549,00 | | 14.099.977,34 | 5.888.012,96 | 43.285.983,00 | 207.300,93 | 135.894.686,68 |

Tablo 8.26 DİYARBAKIR

| DİYARBAKIR | Lisans Tipi | Dönüşüm/ Çevrim Sektörü | Enerji Sektörü | Ulaşım Sektörü | Sanayi Sektörü | Hizmet Sektörü | Konutlar | Diğer | Genel Toplam |
|---|----------------------|-------------------------------|-------------------|-------------------|-------------------|-------------------|---------------|-------|---------------|
| AYGAZ DOĞAL GAZ TOPTAN SATIŞ ANONİM ŞİRKETİ | Toptan Satış Lisansı | | | | 7.559,98 | | | | 7.559,98 |
| BOTAŞ (BORU HATLARI İLE PETROL TAŞIMA ANONİM ŞİRKETİ) | İthalat Lisansı | 2.060.183,00 | | | 1.088.803,60 | | | | 3.148.986,60 |
| DİYARBAKIR DOĞAL GAZ DAĞITIM ANONİM ŞİRKETİ | Dağıtım Lisansı | | | | | 7.513.191,97 | 34.246.486,16 | | 41.759.678,13 |
| İPRAGAZ ANONİM ŞİRKETİ | Toptan Satış Lisansı | | | | 2.092,00 | | | | 2.092,00 |
| OR-CAN DOĞAL GAZ TOPTAN SATIŞ DAĞITIM LİMİTED ŞİRKETİ | Toptan Satış Lisansı | | | | 14.055,00 | 9.715,00 | | | 23.770,00 |
| | TOPLAM | 2.060.183,00 | | | 1.112.510,58 | 7.522.906,97 | 34.246.486,16 | | 44.942.086,71 |

Tablo 8.27 DÜZCE

| DÜZCE | Lisans Tipi | Dönüşüm/ Çevrim Sektörü | Enerji Sektörü | Ulaşım Sektörü | Sanayi Sektörü | Hizmet Sektörü | Konutlar | Diğer | Genel Toplam |
|--|--------------------------------|-------------------------------|----------------|-------------------|----------------|-------------------|---------------|-----------|---------------|
| AKSA DÜZCE EREĞLİ DOĞAL GAZ DAĞITIM ANONİM ŞİRKETİ | Dağıtım Lisansı | | 27.430,66 | | 4.394.686,36 | 4.408.246,89 | 13.262.621,87 | 0,00 | 22.092.985,78 |
| ALBE DOĞALGAZ DAĞITIM VE ELEKTRİK ENERJİSİ ÜRETİM ANONİM ŞİRKETİ | Sıkıştırılmış Doğalgaz Lisansı | | | | | 27.464,30 | | | 27.464,30 |
| AYGAZ DOĞAL GAZ TOPTAN SATIŞ ANONİM ŞİRKETİ | Toptan Satış Lisansı | | | | | 22.480,67 | | | 22.480,67 |
| İPRAGAZ ANONİM ŞİRKETİ | Toptan Satış Lisansı | | | | 119.711,00 | 29.045,00 | | 84.095,00 | 232.851,00 |
| NATURELGAZ SANAYİ VE TİCARET ANONİM ŞİRKETİ | Sıkıştırılmış Doğalgaz Lisansı | | | | 246,40 | | | | 246,40 |
| OMV ENERJİ TİCARET ANONİM ŞİRKETİ | Toptan Satış Lisansı | | | | 9.053.927,92 | | | | 9.053.927,92 |
| SOCAR TURKEY LNG SATIŞ ANONİM ŞİRKETİ | Sıkıştırılmış Doğalgaz Lisansı | | | 8.148,78 | | | | | 8.148,78 |
| | TOPLAM | | 27.430,66 | 8.148,78 | 13.568.571,68 | 4.487.236,86 | 13.262.621,87 | 84.095,00 | 31.438.104,85 |

Tablo 8.28 EDİRNE

| EDİRNE | Lisans Tipi | Dönüşüm/ Çevrim Sektörü | Enerji Sektörü | Ulaşım Sektörü | Sanayi Sektörü | Hizmet Sektörü | Konutlar | Diğer | Genel Toplam |
|---|----------------------|-------------------------------|-------------------|-------------------|-------------------|-------------------|---------------|-------|---------------|
| AKPET GAZ ANONİM ŞİRKETİ | Toptan Satış Lisansı | | | | | 51.626,24 | | | 51.626,24 |
| AYGAZ DOĞAL GAZ TOPTAN SATIŞ ANONİM ŞİRKETİ | Toptan Satış Lisansı | | | | 67.547,68 | | | | 67.547,68 |
| İPRAGAZ ANONİM ŞİRKETİ | Toptan Satış Lisansı | | | | 52.138,00 | 30.383,00 | | | 82.521,00 |
| OMV ENERJİ TİCARET ANONİM ŞİRKETİ | Toptan Satış Lisansı | | | | 140.526,00 | 122.769,00 | | | 263.295,00 |
| TRAKYA BÖLGESİ DOĞAL GAZ DAĞITIM ANONİM ŞİRKETİ | Dağıtım Lisansı | | | | 74.382,02 | 4.840.552,88 | 11.957.491,66 | | 16.872.426,55 |
| | TOPLAM | | | | 334.593,70 | 5.045.331,12 | 11.957.491,66 | | 17.337.416,47 |

Tablo 8.29 ELAZIĞ

| ELAZIĞ | Lisans Tipi | Dönüşüm/ Çevrim Sektörü | Enerji Sektörü | Ulaşım Sektörü | Sanayi Sektörü | Hizmet Sektörü | Konutlar | Diğer | Genel Toplam |
|--|--------------------------------|-------------------------------|-------------------|-------------------|-------------------|-------------------|---------------|-----------|---------------|
| AKSA ELAZIĞ DOĞALGAZ DAĞITIM ANONİM ŞİRKETİ | Dağıtım Lisansı | | 40.253,07 | | 288.027,14 | 6.049.050,74 | 22.584.505,08 | 451,27 | 28.962.287,30 |
| AYGAZ DOĞAL GAZ TOPTAN SATIŞ ANONİM ŞİRKETİ | Toptan Satış Lisansı | | | | | | | 78.254,36 | 78.254,36 |
| EWE ENERJİ ANONİM ŞİRKETİ | Toptan Satış Lisansı | | | | 255.056,64 | | | | 255.056,64 |
| İNCİ ENERJİ LPG DOĞALGAZ VE AKARYAKIT SANAYİ TİCARET LİMİTED ŞİRKETİ | Sıkıştırılmış Doğalgaz Lisansı | | | | | 0,00 | | | 0,00 |
| NATURGAZ DOĞALGAZ İTHALAT İHRACAT SANAYİ VE TİCARET ANONİM ŞİRKETİ | İthalat Lisansı | | | | 169.707,54 | | | | 169.707,54 |
| OR-CAN DOĞAL GAZ TOPTAN SATIŞ DAĞITIM LİMİTED ŞİRKETİ | Toptan Satış Lisansı | | | | 8.189,00 | | | | 8.189,00 |
| | TOPLAM | | 40.253,07 | | 720.980,32 | 6.049.050,74 | 22.584.505,08 | 78.705,63 | 29.473.494,84 |

Tablo 8.30 ERZİNCAN

| ERZİNCAN | Lisans Tipi | Dönüşüm/ Çevrim Sektörü | Enerji Sektörü | Ulaşım Sektörü | Sanayi Sektörü | Hizmet Sektörü | Konutlar | Diğer | Genel Toplam |
|--|----------------------|-------------------------------|-------------------|-------------------|-------------------|-------------------|--------------|------------|---------------|
| ENERJİ GRUP SIVI DOĞAL GAZ LNG AKARYAKIT PETROL ÜRÜNLERİ TOPTAN SATIŞ ANONİM ŞİRKETİ | Toptan Satış Lisansı | | | | | 10.961,72 | | | 10.961,72 |
| ENERYA ERZİNCAN GAZ DAĞITIM ANONİM ŞİRKETİ | Dağıtım Lisansı | | | | 195.835,16 | 3.084.446,46 | 8.466.510,29 | 145.784,67 | 11.892.576,58 |
| İPRAGAZ ANONİM ŞİRKETİ | Toptan Satış Lisansı | | | | | 75.235,00 | | | 75.235,00 |
| | TOPLAM | | | | 195.835,16 | 3.170.643,18 | 8.466.510,29 | 145.784,67 | 11.978.773,30 |

Tablo 8.31 ERZURUM

| ERZURUM | Lisans Tipi | Dönüşüm/ Çevrim Sektörü | Enerji Sektörü | Ulaşım Sektörü | Sanayi Sektörü | Hizmet Sektörü | Konutlar | Diğer | Genel Toplam |
|--|----------------------|-------------------------------|----------------|-------------------|----------------|-------------------|---------------|-------|---------------|
| AYGAZ DOĞAL GAZ TOPTAN SATIŞ ANONİM ŞİRKETİ | Toptan Satış Lisansı | | | | 265.251,44 | | | | 265.251,44 |
| BOTAŞ (BORU HATLARI İLE PETROL TAŞIMA ANONİM ŞİRKETİ) | İthalat Lisansı | 0,00 | | 4.753.149,53 | 370.439,26 | | | | 5.123.588,79 |
| GAZPORT DOĞALGAZ TOPTAN SATIŞ TİCARET VE SANAYİ ANONİM ŞİRKETİ | İthalat Lisansı | | | | 623.133,41 | | | | 623.133,41 |
| İPRAGAZ ANONİM ŞİRKETİ | Toptan Satış Lisansı | | | | 22.403,00 | | | | 22.403,00 |
| OMV ENERJİ TİCARET ANONİM ŞİRKETİ | Toptan Satış Lisansı | | | | 33.626,00 | | | | 33.626,00 |
| OR-CAN DOĞAL GAZ TOPTAN SATIŞ DAĞITIM LİMİTED ŞİRKETİ | Toptan Satış Lisansı | | | | | 195.624,68 | | | 195.624,68 |
| PALEN ENERJİ DOĞAL GAZ DAĞITIM END. VE TİCARET ANONİM ŞİRKETİ | Dağıtım Lisansı | | | | | 10.482.717,46 | 16.683.718,00 | | 27.166.435,46 |
| | TOPLAM | 0,00 | | 4.753.149,53 | 1.314.853,11 | 10.678.342,14 | 16.683.718,00 | | 33.430.062,78 |

Tablo 8.32 ESKİŞEHİR

| ESKİŞEHİR | Lisans Tipi | Dönüşüm/ Çevrim Sektörü | Enerji Sektörü | Ulaşım Sektörü | Sanayi Sektörü | Hizmet Sektörü | Konutlar | Diğer | Genel Toplam |
|--|--------------------------------|-------------------------------|----------------|-------------------|----------------|-------------------|---------------|-------|----------------|
| AKPET GAZ ANONİM ŞİRKETİ | Toptan Satış Lisansı | | | | 22.839,86 | | | | 22.839,86 |
| AKSA BİLECİK BOLU DOĞAL GAZ DAĞITIM ANONİM ŞİRKETİ | Dağıtım Lisansı | | | | 2.973.392,69 | 108.826,59 | 240.342,18 | | 3.322.561,46 |
| AYGAZ DOĞAL GAZ TOPTAN SATIŞ ANONİM ŞİRKETİ | Toptan Satış Lisansı | | | | 1.417.178,43 | | | | 1.417.178,43 |
| BOTAŞ (BORU HATLARI İLE PETROL TAŞIMA ANONİM ŞİRKETİ) | İthalat Lisansı | 2.192.525,55 | | | 39.067.550,17 | | | | 41.260.075,72 |
| ESGAZ ESKİŞEHİR ŞEHİRİÇİ DOĞAL GAZ DAĞITIM TİCARET VE TAAH. ANONİM ŞİRKETİ | Dağıtım Lisansı | | | | 4.389.757,00 | 11.120.144,00 | 58.877.072,90 | | 74.386.973,90 |
| GUNVOR ENERJİ ANONİM ŞİRKETİ | İthalat Lisansı | | | | 1.343.262,00 | | | | 1.343.262,00 |
| İPRAGAZ ANONİM ŞİRKETİ | Toptan Satış Lisansı | | | | 32.244,00 | 20.198,00 | | | 52.442,00 |
| NATURELGAZ SANAYİ VE TİCARET ANONİM ŞİRKETİ | Sıkıştırılmış Doğalgaz Lisansı | | | | 12.488,36 | | | | 12.488,36 |
| OMV ENERJİ TİCARET ANONİM ŞİRKETİ | Toptan Satış Lisansı | | | | 9.302.122,60 | | | | 9.302.122,60 |
| | TOPLAM | 2.192.525,55 | | | 58.560.835,11 | 11.249.168,59 | 59.117.415,08 | | 131.119.944,33 |

Tablo 8.33 GAZİANTEP

| GAZİANTEP | Lisans Tipi | Dönüşüm/ Çevrim Sektörü | Enerji Sektörü | Ulaşım Sektörü | Sanayi Sektörü | Hizmet Sektörü | Konutlar | Diğer | Genel Toplam |
|--|--------------------------------|-------------------------------|-------------------|-------------------|-------------------|-------------------|---------------|-----------|---------------|
| AYGAZ DOĞAL GAZ TOPTAN SATIŞ ANONİM ŞİRKETİ | Toptan Satış Lisansı | | | | | 0,00 | | | 0,00 |
| BOTAŞ (BORU HATLARI İLE PETROL TAŞIMA ANONİM ŞİRKETİ) | İthalat Lisansı | 3.115.720,52 | | | 17.655.749,64 | | | | 20.771.470,16 |
| ENERJİ GRUP SIVI DOĞAL GAZ LNG AKARYAKIT PETROL ÜRÜNLERİ TOPTAN SATIŞ ANONİM ŞİRKETİ | Toptan Satış Lisansı | | | | 11.255,46 | 165.777,94 | | | 177.033,40 |
| GAZDAŞ GAZİANTEP DOĞAL GAZ DAĞITIM ANONİM ŞİRKETİ | Dağıtım Lisansı | | | 406.760,17 | 424.332,25 | 8.561.037,57 | 48.593.071,57 | | 57.985.201,57 |
| İPRAGAZ ANONİM ŞİRKETİ | Toptan Satış Lisansı | | | | 60.515,00 | 26.149,00 | | 20.668,00 | 107.332,00 |
| NATURELGAZ SANAYİ VE TİCARET ANONİM ŞİRKETİ | Sıkıştırılmış Doğalgaz Lisansı | | | | 243,77 | | | | 243,77 |
| OMV ENERJİ TİCARET ANONİM ŞİRKETİ | Toptan Satış Lisansı | | | | 61.741,00 | | | | 61.741,00 |
| OR-CAN DOĞAL GAZ TOPTAN SATIŞ DAĞITIM LİMİTED ŞİRKETİ | Sıkıştırılmış Doğalgaz Lisansı | | | | 11.227,50 | | | | 11.227,50 |
| | Toptan Satış Lisansı | | | | 7.050,00 | 52.110,00 | | | 59.160,00 |
| | TOPLAM | 3.115.720,52 | | 406.760,17 | 18.232.114,62 | 8.805.074,51 | 48.593.071,57 | 20.668,00 | 79.173.409,40 |

Tablo 8.34 GİRESUN

| GİRESUN | Lisans Tipi | Dönüşüm/ Çevrim Sektörü | Enerji Sektörü | Ulaşım Sektörü | Sanayi Sektörü | Hizmet Sektörü | Konutlar | Diğer | Genel Toplam |
|--|--------------------------------|-------------------------------|-------------------|-------------------|-------------------|-------------------|--------------|--------|--------------|
| AKSA ORDU GİRESUN DOĞAL GAZ DAĞITIM ANONİM ŞİRKETİ | Dağıtım Lisansı | | | | | 280.902,11 | 2.463.453,17 | | 2.744.355,28 |
| İPRAGAZ ANONİM ŞİRKETİ | Toptan Satış Lisansı | | | | 20.135,00 | | | | 20.135,00 |
| NATURELGAZ SANAYİ VE TİCARET ANONİM ŞİRKETİ | Sıkıştırılmış Doğalgaz Lisansı | | | | | 19.217,89 | | | 19.217,89 |
| OMV ENERJİ TİCARET ANONİM ŞİRKETİ | Toptan Satış Lisansı | | | | 71.193,00 | 51.485,00 | | | 122.678,00 |
| SOCAR TURKEY LNG SATIŞ ANONİM ŞİRKETİ | Sıkıştırılmış Doğalgaz Lisansı | | | | | | | 952,71 | 952,71 |
| TEZ OKSİJEN SANAYİ VE TİCARET ANONİM ŞİRKETİ | Sıkıştırılmış Doğalgaz Lisansı | | | | 14.905,00 | 6.484,83 | | | 21.389,83 |
| | TOPLAM | | | | 106.233,00 | 358.089,83 | 2.463.453,17 | 952,71 | 2.928.728,71 |

Tablo 8.35 GÜMÜŞHANE

| GÜMÜŞHANE | Lisans Tipi | Dönüşüm/ Çevrim Sektörü | Enerji Sektörü | Ulaşım Sektörü | Sanayi Sektörü | Hizmet Sektörü | Konutlar | Diğer | Genel Toplam |
|--|----------------------|-------------------------------|-------------------|-------------------|-------------------|-------------------|--------------|-------|--------------|
| AKSA GÜMÜŞHANE BAYBURT DOĞALGAZ DAĞITIM ANONİM ŞİRKETİ | Dağıtım Lisansı | | 1.658,21 | | | 1.161.127,70 | 1.695.161,28 | 0,00 | 2.857.947,19 |
| OMV ENERJİ TİCARET ANONİM ŞİRKETİ | Toptan Satış Lisansı | | | | 13.648,00 | | | | 13.648,00 |
| | TOPLAM | | 1.658,21 | | 13.648,00 | 1.161.127,70 | 1.695.161,28 | 0,00 | 2.871.595,19 |

Tablo 8.36 HAKKARİ

| HAKKARİ | Lisans Tipi | Dönüşüm/ Çevrim Sektörü | Enerji Sektörü | Ulaşım Sektörü | Sanayi Sektörü | Hizmet Sektörü | Konutlar | Diğer | Genel Toplam |
|-----------------------------------|----------------------|-------------------------------|-------------------|-------------------|-------------------|-------------------|----------|-------|-----------------|
| OMV ENERJİ TİCARET ANONİM ŞİRKETİ | Toptan Satış Lisansı | | | | | 48.056,00 | | | 48.056,00 |
| | TOPLAM | | | | | 48.056,00 | | | 48.056,00 |

Tablo 8.37 HATAY

| HATAY | Lisans Tipi | Dönüşüm/ Çevrim Sektörü | Enerji Sektörü | Ulaşım Sektörü | Sanayi Sektörü | Hizmet Sektörü | Konutlar | Diğer | Genel Toplam |
|--|--------------------------------|-------------------------------|----------------|-------------------|----------------|-------------------|---------------|-----------|----------------|
| AKPET GAZ ANONİM ŞİRKETİ | Sıkıştırılmış Doğalgaz Lisansı | | | | 21.173,12 | | | | 21.173,12 |
| | Toptan Satış Lisansı | | | | | 13.482,76 | | | 13.482,76 |
| AKSA GAZ DAĞITIM ANONİM ŞİRKETİ | Dağıtım Lisansı | | | | 4.594.132,70 | 1.353.685,62 | 11.817.674,38 | 76.609,20 | 17.842.101,90 |
| AYGAZ DOĞAL GAZ TOPTAN SATIŞ ANONİM ŞİRKETİ | Toptan Satış Lisansı | | | | 1.915.046,49 | | | | 1.915.046,49 |
| BOTAŞ (BORU HATLARI İLE PETROL TAŞIMA ANONİM ŞİRKETİ) | İthalat Lisansı | 70.207.641,63 | | | 21.565.072,94 | | | | 91.772.714,57 |
| ENERJİ GRUP SIVI DOĞAL GAZ LNG AKARYAKIT PETROL ÜRÜNLERİ TOPTAN SATIŞ ANONİM ŞİRKETİ | Toptan Satış Lisansı | | | | | 91.573,68 | | | 91.573,68 |
| HABAŞ SİNAİ VE TIBBİ GAZLAR İSTİHSAL ENDÜSTRİSİ ANONİM ŞİRKETİ | Sıkıştırılmış Doğalgaz Lisansı | | | | 117.750,00 | 15.750,00 | | 11.885,00 | 145.385,00 |
| İNCİ ENERJİ LPG DOĞALGAZ VE AKARYAKIT SANAYİ TİCARET LİMİTED ŞİRKETİ | Sıkıştırılmış Doğalgaz Lisansı | | | | | 19.060,00 | | | 19.060,00 |
| İPRAGAZ ANONİM ŞİRKETİ | Toptan Satış Lisansı | | | | 67.953,00 | 84.608,00 | | | 152.561,00 |
| NATURELGAZ SANAYİ VE TİCARET ANONİM ŞİRKETİ | Sıkıştırılmış Doğalgaz Lisansı | | | | 217.434,38 | | | | 217.434,38 |
| OMV ENERJİ TİCARET ANONİM ŞİRKETİ | Toptan Satış Lisansı | | | | | 88.186,00 | | | 88.186,00 |
| OR-CAN DOĞAL GAZ TOPTAN SATIŞ DAĞITIM LİMİTED ŞİRKETİ | Sıkıştırılmış Doğalgaz Lisansı | | | | 80.392,50 | 9.067,50 | 720,00 | 2.557,16 | 92.737,16 |
| | Toptan Satış Lisansı | | | | 59.978,00 | 202.059,00 | | -5.536,44 | 256.500,56 |
| SOCAR TURKEY LNG SATIŞ ANONİM ŞİRKETİ | Toptan Satış Lisansı | | | | 162.805,00 | | | | 162.805,00 |
| | TOPLAM | 70.207.641,63 | | | 28.801.738,13 | 1.877.472,56 | 11.818.394,38 | 85.514,92 | 112.790.761,62 |

Tablo 8.38 IĞDIR

| IĞDIR | Lisans Tipi | Dönüşüm/Çevrim Sektörü | Enerji Sektörü | Ulaşım Sektörü | Sanayi Sektörü | Hizmet Sektörü | Konutlar | Diğer | Genel Toplam |
|--|----------------------|------------------------|----------------|----------------|----------------|----------------|------------|-------|--------------|
| OMV ENERJİ TİCARET ANONİM ŞİRKETİ | Toptan Satış Lisansı | | | | | 41.932,00 | | | 41.932,00 |
| OR-CAN DOĞAL GAZ TOPTAN SATIŞ DAĞITIM LİMİTED ŞİRKETİ | Toptan Satış Lisansı | | | | 12.174,00 | | | | 12.174,00 |
| SERHAT DOĞALGAZ DAĞITIM SANAYİ VE TİCARET ANONİM ŞİRKETİ | Dağıtım Lisansı | | | | | 449.513,34 | 897.240,38 | | 1.346.753,72 |
| | TOPLAM | | | | 12.174,00 | 491.445,34 | 897.240,38 | | 1.400.859,72 |

Tablo 8.39 ISPARTA

| ISPARTA | Lisans Tipi | Dönüşüm/Çevrim Sektörü | Enerji Sektörü | Ulaşım Sektörü | Sanayi Sektörü | Hizmet Sektörü | Konutlar | Diğer | Genel Toplam |
|---|--------------------------------|------------------------|----------------|----------------|----------------|----------------|---------------|-----------|---------------|
| AKPET GAZ ANONİM ŞİRKETİ | Toptan Satış Lisansı | | | | 109.568,80 | | | | 109.568,80 |
| AYGAZ DOĞAL GAZ TOPTAN SATIŞ ANONİM ŞİRKETİ | Toptan Satış Lisansı | | | | | 27.471,51 | | 3.749,25 | 31.220,76 |
| İPRAGAZ ANONİM ŞİRKETİ | Toptan Satış Lisansı | | | | 9.801,00 | | | | 9.801,00 |
| NATURELGAZ SANAYİ VE TİCARET ANONİM ŞİRKETİ | Sıkıştırılmış Doğalgaz Lisansı | | | | 99.028,10 | | | | 99.028,10 |
| OMV ENERJİ TİCARET ANONİM ŞİRKETİ | Toptan Satış Lisansı | | | | 20.284,00 | | | | 20.284,00 |
| OR-CAN DOĞAL GAZ TOPTAN SATIŞ DAĞITIM LİMİTED ŞİRKETİ | Toptan Satış Lisansı | | | | 6.576,00 | | | | 6.576,00 |
| TOROSGAZ ISPARTA BURDUR DOĞALGAZ DAĞITIM ANONİM ŞİRKETİ | Dağıtım Lisansı | | | | 1.399.234,75 | 5.185.451,33 | 17.316.042,03 | 44.336,73 | 23.945.064,83 |
| | TOPLAM | | | | 1.644.492,65 | 5.212.922,84 | 17.316.042,03 | 48.085,98 | 24.221.543,49 |

Tablo 8.40 İSTANBUL

| İSTANBUL | Lisans Tipi | Dönüşüm/ Çevrim Sektörü | Enerji Sektörü | Ulaşım Sektörü | Sanayi Sektörü | Hizmet Sektörü | Konutlar | Diğer | Genel Toplam |
|--|--------------------------------|-------------------------------|-------------------|-------------------|----------------|-------------------|------------------|--------------|------------------|
| AKPET GAZ ANONİM ŞİRKETİ | Toptan Satış Lisansı | | | | 162.090,32 | | | -2.531,45 | 159.558,87 |
| ALBE DOĞALGAZ DAĞITIM VE ELEKTRİK ENERJİSİ ÜRETİM ANONİM ŞİRKETİ | Sıkıştırılmış Doğalgaz Lisansı | | | | | 44.155,74 | | | 44.155,74 |
| AYGAZ DOĞAL GAZ TOPTAN SATIŞ ANONİM ŞİRKETİ | Toptan Satış Lisansı | | | | 174.996,90 | | | 4.762,95 | 179.759,85 |
| BAHÇEŞEHİR GAZ DAĞITIM ANONİM ŞİRKETİ | Dağıtım Lisansı | | | | | 684.933,97 | 4.829.850,51 | | 5.514.784,48 |
| BOTAŞ (BORU HATLARI İLE PETROL TAŞIMA ANONİM ŞİRKETİ) | İthalat Lisansı | 154.799.577,24 | | | 6.223.812,12 | | | | 161.023.389,36 |
| DOĞAN OKSİJEN GAZ VE DEMİR ÜRÜNLERİ SANAYİ TİCARET LİMİTED ŞİRKETİ | Sıkıştırılmış Doğalgaz Lisansı | | | | 1.160,00 | | | | 1.160,00 |
| ENERYA GAZ TİCARET ANONİM ŞİRKETİ | Toptan Satış Lisansı | | | | 407.301,28 | | | | 407.301,28 |
| ENGİE ENERJİ TİCARET VE PAZARLAMA ANONİM ŞİRKETİ | İthalat Lisansı | | | | 111.560,54 | | | | 111.560,54 |
| GAZPORT DOĞALGAZ TOPTAN SATIŞ TİCARET VE SANAYİ ANONİM ŞİRKETİ | İthalat Lisansı | | | | | 272.937,00 | | | 272.937,00 |
| GİTAŞ GAZ İŞLETMELERİ TAŞIMACILIK ANONİM ŞİRKETİ | Sıkıştırılmış Doğalgaz Lisansı | | | 46.034,22 | 357.873,56 | | | | 403.907,78 |
| HABAŞ SİNİ VE TIBBİ GAZLAR İSTİHSAL ENDÜSTRİSİ ANONİM ŞİRKETİ | Sıkıştırılmış Doğalgaz Lisansı | | | | 111.927,50 | 30.300,00 | 2.250,00 | 3.015,00 | 147.492,50 |
| | Toptan Satış Lisansı | | | | 2.669.619,00 | 631.099,00 | | 885.403,50 | 4.186.121,50 |
| İGDAŞ İSTANBUL GAZ DAĞITIM SANAYİ VE TİCARET ANONİM ŞİRKETİ | Dağıtım Lisansı | 9.729.844,35 | | | 135.393.277,05 | 138.219.454,80 | 1.062.907.008,66 | | 1.346.249.584,85 |
| İPRAGAZ ANONİM ŞİRKETİ | Toptan Satış Lisansı | | | | 398.108,00 | 23.291,00 | | 34.679,00 | 456.078,00 |
| NATURELGAZ SANAYİ VE TİCARET ANONİM ŞİRKETİ | Sıkıştırılmış Doğalgaz Lisansı | | | 64.581,45 | 177.647,91 | | | 1.307,71 | 243.537,07 |
| OMV ENERJİ TİCARET ANONİM ŞİRKETİ | Toptan Satış Lisansı | | | | 2.323.957,22 | 17.809,00 | | | 2.341.766,22 |
| OR-CAN DOĞAL GAZ TOPTAN SATIŞ DAĞITIM LİMİTED ŞİRKETİ | Toptan Satış Lisansı | | | | 9.295,00 | | | | 9.295,00 |
| ÖZTURAN PETROL GIDA OTOMOTİV İNŞAAT SANAYİ VE TİCARET LİMİTED ŞİRKETİ | Sıkıştırılmış Doğalgaz Lisansı | | | 104.961,62 | | | | | 104.961,62 |
| SERALGAZ SİNİ VE TIBBİ GAZLAR İNŞAAT MALZEMELERİ TİCARET VE SANAYİ LİMİTED ŞİRKETİ | Sıkıştırılmış Doğalgaz Lisansı | | | | 12,50 | | | | 12,50 |
| SOCAR TURKEY LNG SATIŞ ANONİM ŞİRKETİ | Toptan Satış Lisansı | | | | | | | 78.998,00 | 78.998,00 |
| TEZ OKSİJEN SANAYİ VE TİCARET ANONİM ŞİRKETİ | Sıkıştırılmış Doğalgaz Lisansı | | | | 1.852,50 | 1.800,00 | | | 3.652,50 |
| TÜRKİYE PETROLLERİ ANONİM ORTAKLIĞI | Toptan Satış Lisansı | | | | 8.744,00 | | | | 8.744,00 |
| | TOPLAM | 164.529.421,59 | | 215.577,29 | 148.533.235,39 | 139.925.780,50 | 1.067.739.109,17 | 1.005.634,71 | 1.521.948.758,65 |

Tablo 8.41 İZMİR

| İZMİR | Lisans Tipi | Dönüşüm/ Çevrim Sektörü | Enerji Sektörü | Ulaşım Sektörü | Sanayi Sektörü | Hizmet Sektörü | Konutlar | Diğer | Genel Toplam |
|--|--------------------------------|-------------------------------|----------------|-------------------|----------------|-------------------|----------------|------------|----------------|
| AKPET GAZ ANONİM ŞİRKETİ | Toptan Satış Lisansı | | | | 121.537,62 | | | | 121.537,62 |
| ANG DOĞAL GAZ TAŞIMACILIK DÖNÜŞÜM SANAYİ VE TİCARET LİMİTED ŞİRKETİ | Sıkıştırılmış Doğalgaz Lisansı | | | | 45.026,00 | 4.580,00 | | | 49.606,00 |
| AYGAZ DOĞAL GAZ TOPTAN SATIŞ ANONİM ŞİRKETİ | Toptan Satış Lisansı | 2.657.982,61 | | | 4.761.200,48 | 162.389,13 | | 58.178,44 | 7.639.750,66 |
| BOTAŞ (BORU HATLARI İLE PETROL TAŞIMA ANONİM ŞİRKETİ) | İthalat Lisansı | 132.826.873,86 | 44.559.591,57 | | 23.186.674,84 | | | | 200.573.140,27 |
| CNG GAZ SANAYİ VE TİCARET ANONİM ŞİRKETİ | Sıkıştırılmış Doğalgaz Lisansı | | | | 12.587,00 | 6.788,00 | | | 19.375,00 |
| CNGAZ PETROL ÜRÜNLERİ DAĞITIM VE TİCARET ANONİM ŞİRKETİ | Sıkıştırılmış Doğalgaz Lisansı | | | | 150.585,00 | 11.912,00 | | 30.236,00 | 192.733,00 |
| DOĞALHAYAT PETROL ÜRÜNLERİ, CNG, GAZ, İNŞAAT, GIDA SANAYİ VE TİCARET LİMİTED ŞİRKETİ | Sıkıştırılmış Doğalgaz Lisansı | | | | 4.671,00 | 47.336,00 | | | 52.007,00 |
| ENERYA GAZ TİCARET ANONİM ŞİRKETİ | Toptan Satış Lisansı | | | | 4.598.909,93 | | | | 4.598.909,93 |
| EWE ENERJİ ANONİM ŞİRKETİ | Toptan Satış Lisansı | | | | 17.200.900,98 | | | | 17.200.900,98 |
| GAZPORT DOĞALGAZ TOPTAN SATIŞ TİCARET VE SANAYİ ANONİM ŞİRKETİ | İthalat Lisansı | | | | 802.886,00 | | | | 802.886,00 |
| HABAŞ SINAI VE TIBBİ GAZLAR İSTİHSAL ENDÜSTRİSİ ANONİM ŞİRKETİ | Sıkıştırılmış Doğalgaz Lisansı | | | | 35.700,00 | 8.400,00 | | 1.092,50 | 45.192,50 |
| İPRAGAZ ANONİM ŞİRKETİ | Toptan Satış Lisansı | | | | 236.193,00 | 168.445,00 | 8.385,00 | 298.690,00 | 711.713,00 |
| İZMİR DOĞALGAZ DAĞITIM TİCARET VE TAAHHÜT ANONİM ŞİRKETİ | Dağıtım Lisansı | 1.837.781,00 | | | 23.219.425,00 | 9.551.227,00 | 123.173.228,00 | 86.764,00 | 157.868.425,00 |
| NATURELGAZ SANAYİ VE TİCARET ANONİM ŞİRKETİ | Sıkıştırılmış Doğalgaz Lisansı | | | | 230.340,86 | 556,00 | | 117.387,29 | 348.284,15 |
| OMV ENERJİ TİCARET ANONİM ŞİRKETİ | Toptan Satış Lisansı | | | | 510.566,27 | 104.147,00 | | | 614.713,27 |
| OR-CAN DOĞAL GAZ TOPTAN SATIŞ DAĞITIM LİMİTED ŞİRKETİ | Toptan Satış Lisansı | | | | 3.179,00 | | | | 3.179,00 |
| SOCAR TURKEY LNG SATIŞ ANONİM ŞİRKETİ | Sıkıştırılmış Doğalgaz Lisansı | | | 19.629,44 | | | | | 19.629,44 |
| | Toptan Satış Lisansı | | | | 434.795,04 | | | 138.408,00 | 573.203,04 |
| SOCAR TURKEY PETROKİMYA ANONİM ŞİRKETİ | Toptan Satış Lisansı | | | | 36.867.852,49 | | | | 36.867.852,49 |
| | TOPLAM | 137.322.637,47 | 44.559.591,57 | 19.629,44 | 112.423.030,51 | 10.065.780,13 | 123.181.613,00 | 730.756,23 | 428.303.038,35 |

Tablo 8.42 KAHRAMANMARAŞ

| KAHRAMANMARAŞ | Lisans Tipi | Dönüşüm/ Çevrim Sektörü | Enerji Sektörü | Ulaşım Sektörü | Sanayi Sektörü | Hizmet Sektörü | Konutlar | Diğer | Genel Toplam |
|---|--------------------------------|-------------------------------|-------------------|-------------------|-------------------|-------------------|---------------|-----------|---------------|
| ARMADAŞ ARSAN MARAŞ DOĞAL GAZ DAĞITIM ANONİM ŞİRKETİ | Dağıtım Lisansı | 12.623.728,00 | | | 2.654.382,97 | 4.322.534,20 | 24.218.820,47 | | 43.819.465,64 |
| İPRAGAZ ANONİM ŞİRKETİ | Toptan Satış Lisansı | | | | 43.908,00 | 34.004,00 | | | 77.912,00 |
| NATURELGAZ SANAYİ VE TİCARET ANONİM ŞİRKETİ | Sıkıştırılmış Doğalgaz Lisansı | | | | 128.117,42 | | | | 128.117,42 |
| OMV ENERJİ TİCARET ANONİM ŞİRKETİ | Toptan Satış Lisansı | | | | 25.939,00 | | | | 25.939,00 |
| OR-CAN DOĞAL GAZ TOPTAN SATIŞ DAĞITIM LİMİTED ŞİRKETİ | Sıkıştırılmış Doğalgaz Lisansı | | | | 2.047,50 | | | | 2.047,50 |
| | Toptan Satış Lisansı | | | | 44.600,00 | | | -1.836,00 | 42.764,00 |
| SOCAR TURKEY LNG SATIŞ ANONİM ŞİRKETİ | Toptan Satış Lisansı | | | | 87.023,00 | | | | 87.023,00 |
| | TOPLAM | 12.623.728,00 | | | 2.986.017,89 | 4.356.538,20 | 24.218.820,47 | -1.836,00 | 44.183.268,56 |

Tablo 8.43 KARABÜK

| KARABÜK | Lisans Tipi | Dönüşüm/ Çevrim Sektörü | Enerji Sektörü | Ulaşım Sektörü | Sanayi Sektörü | Hizmet Sektörü | Konutlar | Diğer | Genel Toplam |
|---|----------------------|-------------------------------|-------------------|-------------------|-------------------|-------------------|---------------|-------|---------------|
| AYGAZ DOĞAL GAZ TOPTAN SATIŞ ANONİM ŞİRKETİ | Toptan Satış Lisansı | | | | 13.638,58 | | | | 13.638,58 |
| KARGAZ DOĞAL GAZ DAĞITIM SANAYİ VE TİCARET ANONİM ŞİRKETİ | Dağıtım Lisansı | | | | 4.426.025,00 | 2.385.693,85 | 13.098.090,25 | | 19.909.809,10 |
| OMV ENERJİ TİCARET ANONİM ŞİRKETİ | Toptan Satış Lisansı | | | | 5.699,00 | | | | 5.699,00 |
| | TOPLAM | | | | 4.445.362,58 | 2.385.693,85 | 13.098.090,25 | | 19.929.146,68 |

Tablo 8.44 KARAMAN

| KARAMAN | Lisans Tipi | Dönüşüm/ Çevrim Sektörü | Enerji Sektörü | Ulaşım Sektörü | Sanayi Sektörü | Hizmet Sektörü | Konutlar | Diğer | Genel Toplam |
|---|----------------------|-------------------------------|-------------------|-------------------|-------------------|-------------------|---------------|------------|---------------|
| AYGAZ DOĞAL GAZ TOPTAN SATIŞ ANONİM ŞİRKETİ | Toptan Satış Lisansı | | | | 88.709,67 | | | | 88.709,67 |
| BOTAŞ (BORU HATLARI İLE PETROL TAŞIMA ANONİM ŞİRKETİ) | İthalat Lisansı | 1.097.672,06 | | | 3.124.143,54 | | | | 4.221.815,60 |
| ENERYA KARAMAN GAZ DAĞITIM ANONİM ŞİRKETİ | Dağıtım Lisansı | | | | 2.323.993,74 | 2.648.553,15 | 12.058.609,90 | 149.918,42 | 17.181.075,21 |
| | TOPLAM | 1.097.672,06 | | | 5.536.846,95 | 2.648.553,15 | 12.058.609,90 | 149.918,42 | 21.491.600,48 |

Tablo 8.45 KARS

| KARS | Lisans Tipi | Dönüşüm/ Çevrim Sektörü | Enerji Sektörü | Ulaşım Sektörü | Sanayi Sektörü | Hizmet Sektörü | Konutlar | Diğer | Genel Toplam |
|--|----------------------|-------------------------------|-------------------|-------------------|-------------------|-------------------|--------------|-----------|-----------------|
| AYGAZ DOĞAL GAZ TOPTAN SATIŞ ANONİM ŞİRKETİ | Toptan Satış Lisansı | | | | 80.916,25 | | | | 80.916,25 |
| KARGAZ KARS ARDAHAN DOĞAL GAZ DAĞITIM PAZ. TAAH. SANAYİ VE TİCARET LİMİTED ŞİRKETİ | Dağıtım Lisansı | | | | | 3.116.095,12 | 5.597.989,83 | 80.875,99 | 8.794.960,94 |
| | TOPLAM | | | | 80.916,25 | 3.116.095,12 | 5.597.989,83 | 80.875,99 | 8.875.877,19 |

Tablo 8.46 KASTAMONU

| KASTAMONU | Lisans Tipi | Dönüşüm/ Çevrim Sektörü | Enerji Sektörü | Ulaşım Sektörü | Sanayi Sektörü | Hizmet Sektörü | Konutlar | Diğer | Genel Toplam |
|---|--------------------------------|-------------------------------|-------------------|-------------------|-------------------|-------------------|--------------|-------|-----------------|
| AYGAZ DOĞAL GAZ TOPTAN SATIŞ ANONİM ŞİRKETİ | Toptan Satış Lisansı | | | | 33.827,32 | 26.872,41 | | | 60.699,73 |
| İPRAGAZ ANONİM ŞİRKETİ | Toptan Satış Lisansı | | | | 29.228,00 | 107.657,00 | | | 136.885,00 |
| KARGAZ DOĞAL GAZ DAĞITIM SANAYİ VE TİCARET ANONİM ŞİRKETİ | Dağıtım Lisansı | | | | 1.387.661,00 | 3.285.007,54 | 8.150.767,92 | | 12.823.436,45 |
| OMV ENERJİ TİCARET ANONİM ŞİRKETİ | Toptan Satış Lisansı | | | | 19.640,00 | | | | 19.640,00 |
| TEZ OKSİJEN SANAYİ VE TİCARET ANONİM ŞİRKETİ | Sıkıştırılmış Doğalgaz Lisansı | | | | 5.210,00 | | | | 5.210,00 |
| | TOPLAM | | | | 1.475.566,32 | 3.419.536,95 | 8.150.767,92 | | 13.045.871,18 |

Tablo 8.47 KAYSERİ

| KAYSERİ | Lisans Tipi | Dönüşüm/ Çevrim Sektörü | Enerji Sektörü | Ulaşım Sektörü | Sanayi Sektörü | Hizmet Sektörü | Konutlar | Diğer | Genel Toplam |
|---|--------------------------------|-------------------------------|-------------------|-------------------|-------------------|-------------------|---------------|-------|-----------------|
| ATAERK AKARYAKIT ÇİMENTO İNŞAAT SANAYİ VE TİCARET LİMİTED ŞİRKETİ | Sıkıştırılmış Doğalgaz Lisansı | | | 983.683,12 | | 10.088,19 | | | 993.771,31 |
| BOTAŞ (BORU HATLARI İLE PETROL TAŞIMA ANONİM ŞİRKETİ) | İthalat Lisansı | 0,00 | | 294.179,67 | 11.387.203,28 | 1.469.520,47 | | | 13.150.903,42 |
| EWE ENERJİ ANONİM ŞİRKETİ | Toptan Satış Lisansı | | | | 2.631.065,06 | | | | 2.631.065,06 |
| İPRAGAZ ANONİM ŞİRKETİ | Toptan Satış Lisansı | | | | 55.525,00 | 4.464,00 | | | 59.989,00 |
| KAYSERİGAZ KAYSERİ DOĞALGAZ DAĞITIM PAZARLAMA VE TİCARET ANONİM ŞİRKETİ | Dağıtım Lisansı | 56.296,00 | | | 4.371.827,00 | 13.146.189,00 | 67.765.766,00 | | 85.340.078,00 |
| NATURELGAZ SANAYİ VE TİCARET ANONİM ŞİRKETİ | Sıkıştırılmış Doğalgaz Lisansı | | | 2.195,86 | 701,44 | | | | 2.897,30 |
| OMV ENERJİ TİCARET ANONİM ŞİRKETİ | Toptan Satış Lisansı | | | | 31.301,00 | | | | 31.301,00 |
| OR-CAN DOĞAL GAZ TOPTAN SATIŞ DAĞITIM LİMİTED ŞİRKETİ | Toptan Satış Lisansı | | | | | 21.743,00 | | | 21.743,00 |
| SOCAR TURKEY LNG SATIŞ ANONİM ŞİRKETİ | Toptan Satış Lisansı | | | | 9.963,00 | | | | 9.963,00 |
| | TOPLAM | 56.296,00 | | 1.280.058,65 | 18.487.585,78 | 14.652.004,66 | 67.765.766,00 | | 102.241.711,09 |

Tablo 8.48 KIRIKKALE

| KIRIKKALE | Lisans Tipi | Dönüşüm/ Çevrim Sektörü | Enerji Sektörü | Ulaşım Sektörü | Sanayi Sektörü | Hizmet Sektörü | Konutlar | Diğer | Genel Toplam |
|--|----------------------|-------------------------------|----------------|-------------------|----------------|-------------------|---------------|-----------|----------------|
| AYGAZ DOĞAL GAZ TOPTAN SATIŞ ANONİM ŞİRKETİ | Toptan Satış Lisansı | | | | 276.444,34 | | | 57.887,56 | 334.331,90 |
| BOTAŞ (BORU HATLARI İLE PETROL TAŞIMA ANONİM ŞİRKETİ) | İthalat Lisansı | 60.322.123,73 | 25.362.943,72 | | | | | | 85.685.067,45 |
| ENERJİ GRUP SIVI DOĞAL GAZ LNG AKARYAKIT PETROL ÜRÜNLERİ TOPTAN SATIŞ ANONİM ŞİRKETİ | Toptan Satış Lisansı | | | | 18.952,46 | | | | 18.952,46 |
| İPRAGAZ ANONİM ŞİRKETİ | Toptan Satış Lisansı | | | | 3.832,00 | 21.744,00 | | | 25.576,00 |
| KIRGAZ KIRIKKALE-KIRŞEHİR DOĞAL GAZ DAĞITIM PAZ. VE TİCARET ANONİM ŞİRKETİ | Dağıtım Lisansı | 42.922,00 | 13.229,00 | 12.187,00 | 2.789.342,00 | 4.457.850,00 | 14.171.892,00 | | 21.487.422,00 |
| OMV ENERJİ TİCARET ANONİM ŞİRKETİ | Toptan Satış Lisansı | | | | 34.130,00 | | | | 34.130,00 |
| | TOPLAM | 60.365.045,73 | 25.376.172,72 | 12.187,00 | 3.122.700,80 | 4.479.594,00 | 14.171.892,00 | 57.887,56 | 107.585.479,81 |

Tablo 8.49 KIRKLARELİ

| KIRKLARELİ | Lisans Tipi | Dönüşüm/ Çevrim Sektörü | Enerji Sektörü | Ulaşım Sektörü | Sanayi Sektörü | Hizmet Sektörü | Konutlar | Diğer | Genel Toplam |
|--|--------------------------------|-------------------------------|----------------|-------------------|----------------|-------------------|---------------|-----------|----------------|
| AYGAZ DOĞAL GAZ TOPTAN SATIŞ ANONİM ŞİRKETİ | Toptan Satış Lisansı | | | | 7.594,63 | | | | 7.594,63 |
| BOTAŞ (BORU HATLARI İLE PETROL TAŞIMA ANONİM ŞİRKETİ) | İthalat Lisansı | 78.375.861,18 | | | 924.691,16 | | | | 79.300.552,34 |
| GAZPORT DOĞALGAZ TOPTAN SATIŞ TİCARET VE SANAYİ ANONİM ŞİRKETİ | İthalat Lisansı | 7.039.949,00 | | | | | | | 7.039.949,00 |
| İPRAGAZ ANONİM ŞİRKETİ | Toptan Satış Lisansı | | | | 134.908,00 | 42.804,00 | | 8.049,00 | 185.761,00 |
| NATURELGAZ SANAYİ VE TİCARET ANONİM ŞİRKETİ | Sıkıştırılmış Doğalgaz Lisansı | 43.022,17 | | | 93.089,63 | | | | 136.111,80 |
| OMV ENERJİ TİCARET ANONİM ŞİRKETİ | Toptan Satış Lisansı | | | | 81.812,00 | | | | 81.812,00 |
| ŞİŞECAM ENERJİ ANONİM ŞİRKETİ | Toptan Satış Lisansı | 5.058.178,00 | | | | | | | 5.058.178,00 |
| THRACE BASIN NATURAL GAS (TÜRKİYE) CORPORATION TÜRKİYE-ANKARA ŞUBESİ | Toptan Satış Lisansı | 685.396,00 | | | 379.671,00 | | | | 1.065.067,00 |
| TRAKYA BÖLGESİ DOĞAL GAZ DAĞITIM ANONİM ŞİRKETİ | Dağıtım Lisansı | | | | 7.151.265,33 | 3.124.927,71 | 16.913.523,33 | | 27.189.716,37 |
| TÜRKİYE PETROLLERİ ANONİM ORTAKLIĞI | Toptan Satış Lisansı | | | | 12.225.895,00 | | | 17.574,00 | 12.243.469,00 |
| | TOPLAM | 91.202.406,35 | | | 20.998.926,75 | 3.167.731,71 | 16.913.523,33 | 25.623,00 | 132.308.211,13 |

Tablo 8.50 KIRŞEHİR

| KIRŞEHİR | Lisans Tipi | Dönüşüm/ Çevrim Sektörü | Enerji Sektörü | Ulaşım Sektörü | Sanayi Sektörü | Hizmet Sektörü | Konutlar | Diğer | Genel Toplam |
|--|----------------------|-------------------------------|-------------------|-------------------|----------------|-------------------|--------------|-----------|---------------|
| AKPET GAZ ANONİM ŞİRKETİ | Toptan Satış Lisansı | | | | 84.895,70 | | | | 84.895,70 |
| AYGAZ DOĞAL GAZ TOPTAN SATIŞ ANONİM ŞİRKETİ | Toptan Satış Lisansı | | | | | 2.524,28 | | 19.561,55 | 22.085,83 |
| BOTAŞ (BORU HATLARI İLE PETROL TAŞIMA ANONİM ŞİRKETİ) | İthalat Lisansı | 644.303,75 | | | 3.651.965,58 | | | | 4.296.269,33 |
| İPRAGAZ ANONİM ŞİRKETİ | Toptan Satış Lisansı | | | | | 15.362,00 | | | 15.362,00 |
| KIRGAZ KIRIKKALE-KIRŞEHİR DOĞAL GAZ DAĞITIM PAZ. VE TİCARET ANONİM ŞİRKETİ | Dağıtım Lisansı | | | | 1.381.894,00 | 2.443.142,00 | 8.221.876,00 | | 12.046.912,00 |
| SÜRME Lİ DOĞAL GAZ DAĞITIM SANAYİ VE TİCARET ANONİM ŞİRKETİ | Dağıtım Lisansı | | | | | 11.315,00 | 304.579,99 | | 315.894,99 |
| | TOPLAM | 644.303,75 | | | 5.118.755,28 | 2.472.343,28 | 8.526.455,99 | 19.561,55 | 16.781.419,85 |

Tablo 8.51 KİLİS

| KİLİS | Lisans Tipi | Dönüşüm/ Çevrim Sektörü | Enerji Sektörü | Ulaşım Sektörü | Sanayi Sektörü | Hizmet Sektörü | Konutlar | Diğer | Genel Toplam |
|---|----------------------|-------------------------------|-------------------|-------------------|----------------|-------------------|--------------|-------|--------------|
| GAZDAŞ GAZİANTEP DOĞAL GAZ DAĞITIM ANONİM ŞİRKETİ | Dağıtım Lisansı | | | | 201.137,84 | 842.041,53 | 1.722.806,66 | | 2.765.986,02 |
| İPRAGAZ ANONİM ŞİRKETİ | Toptan Satış Lisansı | | | | 14.260,00 | | | | 14.260,00 |
| OR-CAN DOĞAL GAZ TOPTAN SATIŞ DAĞITIM LİMİTED ŞİRKETİ | Toptan Satış Lisansı | | | | | 132.181,00 | | | 132.181,00 |
| | TOPLAM | | | | 215.397,84 | 974.222,53 | 1.722.806,66 | | 2.912.427,02 |

Tablo 8.52 KOCAELİ

| KOCAELİ | Lisans Tipi | Dönüşüm/ Çevrim Sektörü | Enerji Sektörü | Ulaşım Sektörü | Sanayi Sektörü | Hizmet Sektörü | Konutlar | Diğer | Genel Toplam |
|---|--------------------------------|----------------------------|----------------|-------------------|----------------|-------------------|----------------|----------|----------------|
| ALBE DOĞALGAZ DAĞITIM VE ELEKTRİK ENERJİSİ ÜRETİM A.Ş. | Sıkıştırılmış Doğalgaz Lisansı | | | | | 61.266,69 | | | 61.266,69 |
| ARMAGAZ ARSAN MARMARA DOĞALGAZ DAĞITIM A.Ş. | Dağıtım Lisansı | | | | | 193.475,97 | 3.061.941,10 | | 3.255.417,07 |
| AYGAZ DOĞAL GAZ TOPTAN SATIŞ A.Ş. | Toptan Satış Lisansı | 6.589.705,82 | | | 5.426.934,04 | | | | 12.016.639,86 |
| BOTAŞ (BORU HATLARI İLE PETROL TAŞIMA A.Ş.) | İthalat Lisansı | 118.688.017,61 | 86.688.794,96 | | 66.983.258,30 | | | | 272.360.070,87 |
| DOĞAL ENERJİ İTHALAT A.Ş. | İthalat Lisansı | | | | 11.343.469,99 | | | | 11.343.469,99 |
| ENGİE ENERJİ TİCARET VE PAZARLAMA A.Ş. | İthalat Lisansı | | | | 2.428.962,80 | | | | 2.428.962,80 |
| EWE ENERJİ A.Ş. | Toptan Satış Lisansı | | | | 13.694.732,41 | | | | 13.694.732,41 |
| GAZPORT DOĞALGAZ TOPTAN SATIŞ TİCARET VE SANAYİ A.Ş. | İthalat Lisansı | | | 316.249,15 | 15.943.483,06 | | | | 16.259.732,21 |
| GLOBAL MADEN DOĞALGAZ PETROL VE KİMYA SAN. VE TİC. A.Ş. | İthalat Lisansı | | | | 173.294,61 | | | | 173.294,61 |
| HABAŞ SİNAİ VE TIBBİ GAZLAR İSTİHSAL ENDÜSTRİSİ A.Ş. | Sıkıştırılmış Doğalgaz Lisansı | | | | 75.000,00 | | | 1.675,00 | 76.675,00 |
| İPRAGAZ A.Ş. | Toptan Satış Lisansı | | | | 185.549,00 | 38.032,00 | | 5.710,00 | 229.291,00 |
| İZGAZ İZMİT GAZ DAĞITIM SANAYİ VE TİCARET A.Ş. | Dağıtım Lisansı | | 53.283,00 | | 7.858.514,06 | 10.435.288,03 | 69.822.600,60 | | 88.169.685,69 |
| KİBAR ENERJİ A.Ş. | İthalat Lisansı | | | | 1.760.642,94 | | | | 1.760.642,94 |
| NATURELGAZ SANAYİ VE TİCARET A.Ş. | Sıkıştırılmış Doğalgaz Lisansı | | | 180,00 | 80.189,29 | | | 258,19 | 80.627,48 |
| OMV ENERJİ TİCARET A.Ş. | Toptan Satış Lisansı | | | | 13.359.375,41 | | | | 13.359.375,41 |
| OR-CAN DOĞAL GAZ TOPTAN SATIŞ DAĞITIM LTD. ŞTİ. | Toptan Satış Lisansı | | | | 20.446,00 | | | | 20.446,00 |
| PALGAZ DOĞAL GAZ DAĞITIM SANAYİ VE TİCARET A.Ş. | Dağıtım Lisansı | | | | 11.015.161,52 | 5.438.385,63 | 38.399.001,38 | | 54.852.548,53 |
| SHELL ENERJİ ANONİM ŞİRKETİ | İthalat Lisansı | 4.116.091,01 | | | 2.020.088,01 | | | | 6.136.179,02 |
| SOCAR TURKEY LNG SATIŞ ANONİM ŞİRKETİ | Sıkıştırılmış Doğalgaz Lisansı | | | 28.342,15 | | | | | 28.342,15 |
| | Toptan Satış Lisansı | | | | 33.896,00 | | | | 33.896,00 |
| TORUNLAR DOĞALGAZ İTHALAT VE TOPTAN SATIŞ SAN. VE TİC. A.Ş. | Toptan Satış Lisansı | 1.200.453,95 | | | | | | | 1.200.453,95 |
| | TOPLAM | 130.594.268,39 | 86.742.077,96 | 344.771,30 | 152.402.997,44 | 16.166.448,32 | 111.283.543,08 | 7.643,19 | 497.541.749,68 |

Tablo 8.53 KONYA

| KONYA | Lisans Tipi | Dönüşüm/ Çevrim Sektörü | Enerji Sektörü | Ulaşım Sektörü | Sanayi Sektörü | Hizmet Sektörü | Konutlar | Diğer | Genel Toplam |
|--|--------------------------------|-------------------------------|-------------------|-------------------|----------------|-------------------|---------------|------------|----------------|
| AKPET GAZ ANONİM ŞİRKETİ | Sıkıştırılmış Doğalgaz Lisansı | | | | 2.551,50 | | | | 2.551,50 |
| AYGAZ DOĞAL GAZ TOPTAN SATIŞ ANONİM ŞİRKETİ | Toptan Satış Lisansı | | | | 51.419,46 | 10.499,82 | | | 61.919,28 |
| BOTAŞ (BORU HATLARI İLE PETROL TAŞIMA ANONİM ŞİRKETİ) | İthalat Lisansı | 4.334.761,59 | | | 19.176.321,74 | | | | 23.511.083,33 |
| CENGİZ ENERJİ SANAYİİ VE TİCARET ANONİM ŞİRKETİ | Toptan Satış Lisansı | | | | 2.571.233,00 | | | | 2.571.233,00 |
| CMY GAZ ÜRÜNLERİ MÜHENDİSLİK İNŞAAT NAKLİYAT SANAYİ VE TİCARET LİMİTED ŞİRKETİ | Sıkıştırılmış Doğalgaz Lisansı | | | | 18.392,82 | 61.567,93 | | 7.173,40 | 87.134,15 |
| DOĞAN OKSİJEN GAZ VE DEMİR ÜRÜNLERİ SANAYİ TİCARET LİMİTED ŞİRKETİ | Sıkıştırılmış Doğalgaz Lisansı | | | | 29.505,30 | | | | 29.505,30 |
| ENERJİ GRUP SIVI DOĞAL GAZ LNG AKARYAKIT PETROL ÜRÜNLERİ TOPTAN SATIŞ ANONİM ŞİRKETİ | Toptan Satış Lisansı | | | | 92.563,50 | 9.243,04 | | | 101.806,54 |
| ENERYA EREĞLİ GAZ DAĞITIM ANONİM ŞİRKETİ | Dağıtım Lisansı | | | | 604.591,42 | 1.077.427,43 | 6.465.982,07 | 99.490,19 | 8.247.491,11 |
| ENERYA GAZ TİCARET ANONİM ŞİRKETİ | Toptan Satış Lisansı | | | | 762.459,06 | 175.757,74 | | | 938.216,80 |
| ENERYA KONYA GAZ DAĞITIM A.Ş. | Dağıtım Lisansı | | | | 2.278.563,13 | 19.926.759,81 | 75.460.408,12 | | 97.665.731,06 |
| İNCİ ENERJİ LPG DOĞALGAZ VE AKARYAKIT SANAYİ TİCARET LİMİTED ŞİRKETİ | Sıkıştırılmış Doğalgaz Lisansı | | | | 2.307,50 | 5.495,70 | | | 7.803,20 |
| İPRAGAZ ANONİM ŞİRKETİ | Toptan Satış Lisansı | | | | 96.346,00 | 41.280,00 | | 154.568,00 | 292.194,00 |
| NATURELGAZ SANAYİ VE TİCARET ANONİM ŞİRKETİ | Sıkıştırılmış Doğalgaz Lisansı | | | 5.960,31 | 446.642,86 | 237.395,24 | | 1.665,74 | 691.664,15 |
| OMV ENERJİ TİCARET ANONİM ŞİRKETİ | Toptan Satış Lisansı | | | | 349.901,31 | | | | 349.901,31 |
| OR-CAN DOĞAL GAZ TOPTAN SATIŞ DAĞITIM LİMİTED ŞİRKETİ | Toptan Satış Lisansı | | | | 6.016,00 | 12.397,00 | | 14.912,00 | 33.325,00 |
| SELÇUK DOĞAL GAZ DAĞITIM ANONİM ŞİRKETİ | Dağıtım Lisansı | | | | 119.010,00 | 980.100,00 | 3.632.918,00 | | 4.732.028,00 |
| SOCAR TURKEY LNG SATIŞ ANONİM ŞİRKETİ | Sıkıştırılmış Doğalgaz Lisansı | | | 2.109,27 | | | | | 2.109,27 |
| TEZ OKSİJEN SANAYİ VE TİCARET ANONİM ŞİRKETİ | Sıkıştırılmış Doğalgaz Lisansı | | | | | 77.800,00 | | | 77.800,00 |
| | TOPLAM | 4.334.761,59 | | 8.069,58 | 26.607.824,60 | 22.615.723,70 | 85.559.308,19 | 277.809,33 | 139.403.497,00 |

Tablo 8.54 KÜTAHYA

| KÜTAHYA | Lisans Tipi | Dönüşüm/ Çevrim Sektörü | Enerji Sektörü | Ulaşım Sektörü | Sanayi Sektörü | Hizmet Sektörü | Konutlar | Diğer | Genel Toplam |
|--|----------------------|-------------------------------|-------------------|-------------------|----------------|-------------------|---------------|-------|---------------|
| AKPET GAZ ANONİM ŞİRKETİ | Toptan Satış Lisansı | | | | 8.567,03 | | | | 8.567,03 |
| AYGAZ DOĞAL GAZ TOPTAN SATIŞ ANONİM ŞİRKETİ | Toptan Satış Lisansı | | | | 1.313.331,77 | | | | 1.313.331,77 |
| BOTAŞ (BORU HATLARI İLE PETROL TAŞIMA ANONİM ŞİRKETİ) | İthalat Lisansı | 3.274.592,50 | | | 10.777.900,12 | | | | 14.052.492,62 |
| ÇİNİGAZ DOĞAL GAZ DAĞITIM SANAYİ VE TİCARET ANONİM ŞİRKETİ | Dağıtım Lisansı | 118.935,00 | | | 9.690.200,00 | 3.543.484,00 | 19.778.129,00 | | 33.130.748,00 |
| GUNVOR ENERJİ ANONİM ŞİRKETİ | İthalat Lisansı | | | | 715.815,00 | | | | 715.815,00 |
| İPRAGAZ ANONİM ŞİRKETİ | Toptan Satış Lisansı | | | | 160.451,00 | 49.827,00 | | | 210.278,00 |
| OMV ENERJİ TİCARET ANONİM ŞİRKETİ | Toptan Satış Lisansı | | | | 6.784,00 | | | | 6.784,00 |
| OR-CAN DOĞAL GAZ TOPTAN SATIŞ DAĞITIM LİMİTED ŞİRKETİ | Toptan Satış Lisansı | | | | | 9.747,00 | | | 9.747,00 |
| | TOPLAM | 3.393.527,50 | | | 22.673.048,92 | 3.603.058,00 | 19.778.129,00 | | 49.447.763,42 |

Tablo 8.55 MALATYA

| MALATYA | Lisans Tipi | Dönüşüm/ Çevrim Sektörü | Enerji Sektörü | Ulaşım Sektörü | Sanayi Sektörü | Hizmet Sektörü | Konutlar | Diğer | Genel Toplam |
|---|----------------------|-------------------------------|-------------------|-------------------|----------------|-------------------|---------------|------------|---------------|
| AKSA MALATYA DOĞAL GAZ DAĞITIM ANONİM ŞİRKETİ | Dağıtım Lisansı | | | | 2.357.769,64 | 7.700.802,21 | 31.579.255,31 | 176.826,06 | 41.814.653,22 |
| BOTAŞ (BORU HATLARI İLE PETROL TAŞIMA ANONİM ŞİRKETİ) | İthalat Lisansı | 0,00 | | | 245.547,15 | | | | 245.547,15 |
| OMV ENERJİ TİCARET ANONİM ŞİRKETİ | Toptan Satış Lisansı | | | | 18.747,00 | | | | 18.747,00 |
| OR-CAN DOĞAL GAZ TOPTAN SATIŞ DAĞITIM LİMİTED ŞİRKETİ | Toptan Satış Lisansı | | | | 10.563,00 | 25.081,00 | | | 35.644,00 |
| | TOPLAM | 0,00 | | | 2.632.626,79 | 7.725.883,21 | 31.579.255,31 | 176.826,06 | 42.114.591,37 |

Tablo 8.56 MANİSA

| MANİSA | Lisans Tipi | Dönüşüm/ Çevrim Sektörü | Enerji Sektörü | Ulaşım Sektörü | Sanayi Sektörü | Hizmet Sektörü | Konutlar | Diğer | Genel Toplam |
|--|--------------------------------|-------------------------------|-------------------|-------------------|----------------|-------------------|---------------|------------|---------------|
| AKPET GAZ ANONİM ŞİRKETİ | Toptan Satış Lisansı | | | | 38.981,20 | | | | 38.981,20 |
| AKSA MANİSA DOĞAL GAZ DAĞITIM ANONİM ŞİRKETİ | Dağıtım Lisansı | 9.465.314,28 | | | 923.976,23 | 5.130.952,09 | 27.719.379,19 | 533.234,44 | 43.772.856,22 |
| AYGAZ DOĞAL GAZ TOPTAN SATIŞ ANONİM ŞİRKETİ | Toptan Satış Lisansı | | | | 49.435,63 | | | | 49.435,63 |
| BOTAŞ (BORU HATLARI İLE PETROL TAŞIMA ANONİM ŞİRKETİ) | İthalat Lisansı | 1.936.072,38 | | | 8.485.153,55 | | | | 10.421.225,93 |
| CNGAZ PETROL ÜRÜNLERİ DAĞITIM VE TİCARET ANONİM ŞİRKETİ | Sıkıştırılmış Doğalgaz Lisansı | | | | 4.367,00 | | | 1.232,00 | 5.599,00 |
| DOĞALHAYAT PETROL ÜRÜNLERİ, CNG, GAZ, İNŞAAT, GIDA SANAYİ VE TİCARET LİMİTED ŞİRKETİ | Sıkıştırılmış Doğalgaz Lisansı | | | | | 56.425,00 | | | 56.425,00 |
| İPRAGAZ ANONİM ŞİRKETİ | Toptan Satış Lisansı | | | | 27.246,00 | 172.233,00 | | 203.172,00 | 402.651,00 |
| NATURELGAZ SANAYİ VE TİCARET ANONİM ŞİRKETİ | Sıkıştırılmış Doğalgaz Lisansı | | | | 18.625,32 | | | | 18.625,32 |
| OMV ENERJİ TİCARET ANONİM ŞİRKETİ | Toptan Satış Lisansı | | | | 23.224.036,51 | | | 37.913,00 | 23.261.949,51 |
| OR-CAN DOĞAL GAZ TOPTAN SATIŞ DAĞITIM LİMİTED ŞİRKETİ | Toptan Satış Lisansı | | | | 2.063,00 | | | | 2.063,00 |
| | TOPLAM | 11.401.386,66 | | | 32.773.884,43 | 5.359.610,09 | 27.719.379,19 | 775.551,44 | 78.029.811,81 |

Tablo 8.57 MARDİN

| MARDİN | Lisans Tipi | Dönüşüm/ Çevrim Sektörü | Enerji Sektörü | Ulaşım Sektörü | Sanayi Sektörü | Hizmet Sektörü | Konutlar | Diğer | Genel Toplam |
|--|----------------------|-------------------------------|-------------------|-------------------|----------------|-------------------|----------|------------|--------------|
| AKMERCAN MARDİN DOĞAL GAZ DAĞITIM SANAYİ VE TİCARET ANONİM ŞİRKETİ | Dağıtım Lisansı | 315.846,17 | | | 101.705,37 | | 0,00 | | 417.551,54 |
| AYGAZ DOĞAL GAZ TOPTAN SATIŞ ANONİM ŞİRKETİ | Toptan Satış Lisansı | | | | | 26.741,37 | | | 26.741,37 |
| BOTAŞ (BORU HATLARI İLE PETROL TAŞIMA ANONİM ŞİRKETİ) | İthalat Lisansı | 382.039,61 | | | | | | | 382.039,61 |
| ENERJİ GRUP SIVI DOĞAL GAZ LNG AKARYAKIT PETROL ÜRÜNLERİ TOPTAN SATIŞ ANONİM ŞİRKETİ | Toptan Satış Lisansı | | | | 164.993,52 | | | | 164.993,52 |
| İPRAGAZ ANONİM ŞİRKETİ | Toptan Satış Lisansı | | | | 14.918,00 | 21.121,00 | | | 36.039,00 |
| OMV ENERJİ TİCARET ANONİM ŞİRKETİ | Toptan Satış Lisansı | | | | 233.392,00 | | | | 233.392,00 |
| OR-CAN DOĞAL GAZ TOPTAN SATIŞ DAĞITIM LİMİTED ŞİRKETİ | Toptan Satış Lisansı | | | | 46.441,00 | 2.979,00 | | 130.023,00 | 179.443,00 |
| | TOPLAM | 697.885,78 | | | 561.449,89 | 50.841,37 | 0,00 | 130.023,00 | 1.440.200,04 |

Tablo 8.58 MERSİN

| MERSİN | Lisans Tipi | Dönüşüm/ Çevrim Sektörü | Enerji Sektörü | Ulaşım Sektörü | Sanayi Sektörü | Hizmet Sektörü | Konutlar | Diğer | Genel Toplam |
|--|--------------------------------|-------------------------------|-------------------|-------------------|----------------|-------------------|---------------|------------|---------------|
| AKPET GAZ ANONİM ŞİRKETİ | Sıkıştırılmış Doğalgaz Lisansı | | | | 137.115,70 | 6.023,87 | | -26.532,80 | 116.606,76 |
| | Toptan Satış Lisansı | | | | 43.951,60 | | | | 43.951,60 |
| AKSA GAZ DAĞITIM ANONİM ŞİRKETİ | Dağıtım Lisansı | 1.038.068,27 | 196.070,74 | | 2.411.482,10 | 2.029.200,63 | 16.525.502,44 | 19.416,73 | 22.219.740,90 |
| AYGAZ DOĞAL GAZ TOPTAN SATIŞ ANONİM ŞİRKETİ | Toptan Satış Lisansı | 210.621,99 | | | 16.532.125,06 | | | | 16.742.747,05 |
| ENERJİ GRUP SIVI DOĞAL GAZ LNG AKARYAKIT PETROL ÜRÜNLERİ TOPTAN SATIŞ ANONİM ŞİRKETİ | Toptan Satış Lisansı | | | | | | | 4.756,93 | 4.756,93 |
| İNÇİ ENERJİ LPG DOĞALGAZ VE AKARYAKIT SANAYİ TİCARET LİMİTED ŞİRKETİ | Sıkıştırılmış Doğalgaz Lisansı | | | | | 600,00 | | | 600,00 |
| İPRAGAZ ANONİM ŞİRKETİ | Toptan Satış Lisansı | | | | 101.268,00 | | | | 101.268,00 |
| OMV ENERJİ TİCARET ANONİM ŞİRKETİ | Toptan Satış Lisansı | | | | 226.120,00 | | | | 226.120,00 |
| OR-CAN DOĞAL GAZ TOPTAN SATIŞ DAĞITIM LİMİTED ŞİRKETİ | Toptan Satış Lisansı | | | | 47.569,00 | 67.967,00 | | | 115.536,00 |
| SOCAR TURKEY LNG SATIŞ ANONİM ŞİRKETİ | Sıkıştırılmış Doğalgaz Lisansı | | | 968,34 | | | | | 968,34 |
| ŞİŞECAM ENERJİ ANONİM ŞİRKETİ | Toptan Satış Lisansı | | | | 47.485.558,36 | | | | 47.485.558,36 |
| TORUNLAR DOĞALGAZ İTHALAT VE TOPTAN SATIŞ SANAYİ VE TİCARET ANONİM ŞİRKETİ | Toptan Satış Lisansı | 1.549.383,02 | | | | | | | 1.549.383,02 |
| | TOPLAM | 2.798.073,28 | 196.070,74 | 968,34 | 66.985.189,81 | 2.103.791,50 | 16.525.502,44 | -2.359,14 | 88.607.236,97 |

Tablo 8.59 MUĞLA

| MUĞLA | Lisans Tipi | Dönüşüm/ Çevrim Sektörü | Enerji Sektörü | Ulaşım Sektörü | Sanayi Sektörü | Hizmet Sektörü | Konutlar | Diğer | Genel Toplam |
|--|--------------------------------|-------------------------------|-------------------|-------------------|-------------------|-------------------|--------------|-------|--------------|
| AKMERCAN MUĞLA DOĞAL GAZ DAĞITIM SANAYİ VE TİCARET ANONİM ŞİRKETİ | Dağıtım Lisansı | | 2.358,86 | | | 76.906,89 | 1.349.179,83 | | 1.428.445,58 |
| AKPET GAZ ANONİM ŞİRKETİ | Toptan Satış Lisansı | | | | 5.617,61 | 113.552,30 | | | 119.169,92 |
| ANG DOĞAL GAZ TAŞIMACILIK DÖNÜŞÜM SANAYİ VE TİCARET LİMİTED ŞİRKETİ | Sıkıştırılmış Doğalgaz Lisansı | | | | 35.951,00 | 50.372,00 | | | 86.323,00 |
| AYGAZ DOĞAL GAZ TOPTAN SATIŞ ANONİM ŞİRKETİ | Toptan Satış Lisansı | | | | 361.538,26 | 48.861,47 | | | 410.399,73 |
| CNG GAZ SANAYİ VE TİCARET ANONİM ŞİRKETİ | Sıkıştırılmış Doğalgaz Lisansı | | | | 136.153,00 | 84.418,00 | | | 220.571,00 |
| CNGAZ PETROL ÜRÜNLERİ DAĞITIM VE TİCARET ANONİM ŞİRKETİ | Sıkıştırılmış Doğalgaz Lisansı | | | | 3.218,00 | 10.196,00 | | | 13.414,00 |
| DOĞALHAYAT PETROL ÜRÜNLERİ, CNG, GAZ, İNŞAAT, GIDA SANAYİ VE TİCARET LİMİTED ŞİRKETİ | Sıkıştırılmış Doğalgaz Lisansı | | | | | 7.655,00 | | | 7.655,00 |
| ENERJİ GRUP SIVI DOĞAL GAZ LNG AKARYAKIT PETROL ÜRÜNLERİ TOPTAN SATIŞ ANONİM ŞİRKETİ | Toptan Satış Lisansı | | | | 35.522,63 | 27.279,42 | | | 62.802,05 |
| İPRAGAZ ANONİM ŞİRKETİ | Toptan Satış Lisansı | | | | 11.141,00 | 263.138,00 | | | 274.279,00 |
| NATURELGAZ SANAYİ VE TİCARET ANONİM ŞİRKETİ | Sıkıştırılmış Doğalgaz Lisansı | | | | 520.470,63 | 11.530,97 | | | 532.001,60 |
| OMV ENERJİ TİCARET ANONİM ŞİRKETİ | Toptan Satış Lisansı | | | | 10.632,00 | 592.594,00 | | | 603.226,00 |
| OR-CAN DOĞAL GAZ TOPTAN SATIŞ DAĞITIM LİMİTED ŞİRKETİ | Toptan Satış Lisansı | | | | 50.760,00 | | | | 50.760,00 |
| TİNSA TIBBİ VE SİNİİ GAZLAR SANAYİ VE TİCARET LİMİTED ŞİRKETİ | Sıkıştırılmış Doğalgaz Lisansı | | | | 300,00 | | | | 300,00 |
| | TOPLAM | | 2.358,86 | | 1.171.304,13 | 1.286.504,06 | 1.349.179,83 | | 3.809.346,88 |

Tablo 8.60 MUŞ

| MUŞ | Lisans Tipi | Dönüşüm/ Çevrim Sektörü | Enerji Sektörü | Ulaşım Sektörü | Sanayi Sektörü | Hizmet Sektörü | Konutlar | Diğer | Genel Toplam |
|---|----------------------|-------------------------------|-------------------|-------------------|----------------|-------------------|------------|-------|--------------|
| DOĞUGAZ BITLİS BİNGÖL MUŞ DOĞALGAZ DAĞITIM ANONİM ŞİRKETİ | Dağıtım Lisansı | | | | 25.471,79 | 421.731,38 | 186.597,88 | | 633.801,05 |
| OR-CAN DOĞAL GAZ TOPTAN SATIŞ DAĞITIM LİMİTED ŞİRKETİ | Toptan Satış Lisansı | | | | | 380.953,00 | | | 380.953,00 |
| | TOPLAM | | | | 25.471,79 | 802.684,38 | 186.597,88 | | 1.014.754,05 |

Tablo 8.61 NEVŞEHİR

| NEVŞEHİR | Lisans Tipi | Dönüşüm/ Çevrim Sektörü | Enerji Sektörü | Ulaşım Sektörü | Sanayi Sektörü | Hizmet Sektörü | Konutlar | Diğer | Genel Toplam |
|--|--------------------------------|-------------------------------|-------------------|-------------------|----------------|-------------------|--------------|------------|---------------|
| AKPET GAZ ANONİM ŞİRKETİ | Toptan Satış Lisansı | | | | 30.405,38 | | | | 30.405,38 |
| AYGAZ DOĞAL GAZ TOPTAN SATIŞ ANONİM ŞİRKETİ | Toptan Satış Lisansı | | | | 94.337,49 | | | | 94.337,49 |
| CMY GAZ ÜRÜNLERİ MÜHENDİSLİK İNŞAAT NAKLİYAT SANAYİ VE TİCARET LİMİTED ŞİRKETİ | Sıkıştırılmış Doğalgaz Lisansı | | | | 1.188,20 | 629,20 | | | 1.817,40 |
| ENERJİ GRUP SIVI DOĞAL GAZ LNG AKARYAKIT PETROL ÜRÜNLERİ TOPTAN SATIŞ ANONİM ŞİRKETİ | Toptan Satış Lisansı | | | | 202.475,21 | | | | 202.475,21 |
| ENERYA KAPADOKYA GAZ DAĞITIM A.Ş. | Dağıtım Lisansı | | | | 200.878,44 | 2.903.006,65 | 8.549.819,74 | 167.910,99 | 11.821.615,82 |
| İNCİ ENERJİ LPG DOĞALGAZ VE AKARYAKIT SANAYİ TİCARET LİMİTED ŞİRKETİ | Sıkıştırılmış Doğalgaz Lisansı | | | | | 22.423,31 | | | 22.423,31 |
| İPRAGAZ ANONİM ŞİRKETİ | Toptan Satış Lisansı | | | | 4.668,00 | 48.872,00 | | | 53.540,00 |
| NATURELGAZ SANAYİ VE TİCARET ANONİM ŞİRKETİ | Sıkıştırılmış Doğalgaz Lisansı | | | | 296.569,90 | | | | 296.569,90 |
| OMV ENERJİ TİCARET ANONİM ŞİRKETİ | Toptan Satış Lisansı | | | | | 17.380,00 | | | 17.380,00 |
| OR-CAN DOĞAL GAZ TOPTAN SATIŞ DAĞITIM LİMİTED ŞİRKETİ | Toptan Satış Lisansı | | | | 19.982,00 | 10.652,00 | | | 30.634,00 |
| | TOPLAM | | | | 850.504,61 | 3.002.963,16 | 8.549.819,74 | 167.910,99 | 12.571.198,51 |

Tablo 8.62 NIĞDE

| NIĞDE | Lisans Tipi | Dönüşüm/ Çevrim Sektörü | Enerji Sektörü | Ulaşım Sektörü | Sanayi Sektörü | Hizmet Sektörü | Konutlar | Diğer | Genel Toplam |
|--|--------------------------------|-------------------------------|-------------------|-------------------|----------------|-------------------|---------------|--------------|---------------|
| BOTAŞ (BORU HATLARI İLE PETROL TAŞIMA ANONİM ŞİRKETİ) | İthalat Lisansı | | | | 499.850,57 | | | | 499.850,57 |
| ENERJİ GRUP SIVI DOĞAL GAZ LNG AKARYAKIT PETROL ÜRÜNLERİ TOPTAN SATIŞ ANONİM ŞİRKETİ | Toptan Satış Lisansı | | | | 24.519,00 | | | 20.009,66 | 44.528,66 |
| ENERYA KAPADOKYA GAZ DAĞITIM A.Ş. | Dağıtım Lisansı | | | | 5.151,75 | 3.829.402,43 | 10.274.868,67 | 3.283.211,34 | 17.392.634,20 |
| İNCİ ENERJİ LPG DOĞALGAZ VE AKARYAKIT SANAYİ TİCARET LİMİTED ŞİRKETİ | Sıkıştırılmış Doğalgaz Lisansı | | | | | 2.532,40 | | | 2.532,40 |
| İPRAGAZ ANONİM ŞİRKETİ | Toptan Satış Lisansı | | | | 19.119,00 | 18.159,00 | | | 37.278,00 |
| NATURELGAZ SANAYİ VE TİCARET ANONİM ŞİRKETİ | Sıkıştırılmış Doğalgaz Lisansı | | | | 387.904,95 | | | | 387.904,95 |
| OMV ENERJİ TİCARET ANONİM ŞİRKETİ | Toptan Satış Lisansı | | | | 49.482,00 | | | | 49.482,00 |
| | TOPLAM | | | | 986.027,27 | 3.850.093,83 | 10.274.868,67 | 3.303.221,00 | 18.414.210,78 |

Tablo 8.63 ORDU

| ORDU | Lisans Tipi | Dönüşüm/ Çevrim Sektörü | Enerji Sektörü | Ulaşım Sektörü | Sanayi Sektörü | Hizmet Sektörü | Konutlar | Diğer | Genel Toplam |
|---|--------------------------------|-------------------------------|-------------------|-------------------|-------------------|-------------------|---------------|-------|---------------|
| AKPET GAZ ANONİM ŞİRKETİ | Toptan Satış Lisansı | | | | | 93.805,56 | | | 93.805,56 |
| AKSA ORDU GİRESUN DOĞAL GAZ DAĞITIM ANONİM ŞİRKETİ | Dağıtım Lisansı | | | | 269.218,61 | 1.935.180,24 | 10.206.389,46 | 0,00 | 12.410.788,32 |
| AYGAZ DOĞAL GAZ TOPTAN SATIŞ ANONİM ŞİRKETİ | Toptan Satış Lisansı | | | | | 48.880,57 | | | 48.880,57 |
| İPRAGAZ ANONİM ŞİRKETİ | Toptan Satış Lisansı | | | | 584.994,00 | 103.630,00 | 27.077,00 | | 715.701,00 |
| NATURELGAZ SANAYİ VE TİCARET ANONİM ŞİRKETİ | Sıkıştırılmış Doğalgaz Lisansı | | | | 123,00 | | | | 123,00 |
| OMV ENERJİ TİCARET ANONİM ŞİRKETİ | Toptan Satış Lisansı | | | | 585.152,00 | | | | 585.152,00 |
| OR-CAN DOĞAL GAZ TOPTAN SATIŞ DAĞITIM LİMİTED ŞİRKETİ | Toptan Satış Lisansı | | | | 2.114,00 | 15.105,00 | | | 17.219,00 |
| SOCAR TURKEY LNG SATIŞ ANONİM ŞİRKETİ | Sıkıştırılmış Doğalgaz Lisansı | | | | 747.437,54 | 8.532,48 | | | 755.970,02 |
| TEZ OKSİJEN SANAYİ VE TİCARET ANONİM ŞİRKETİ | Sıkıştırılmış Doğalgaz Lisansı | | | 1.700,00 | 24.176,00 | | | | 25.876,00 |
| | TOPLAM | | | 1.700,00 | 2.213.215,15 | 2.205.133,85 | 10.233.466,46 | 0,00 | 14.653.515,46 |

Tablo 8.64 OSMANİYE

| OSMANİYE | Lisans Tipi | Dönüşüm/ Çevrim Sektörü | Enerji Sektörü | Ulaşım Sektörü | Sanayi Sektörü | Hizmet Sektörü | Konutlar | Diğer | Genel Toplam |
|--|--------------------------------|-------------------------------|-------------------|-------------------|-------------------|-------------------|--------------|----------|---------------|
| AKPET GAZ ANONİM ŞİRKETİ | Sıkıştırılmış Doğalgaz Lisansı | | | | 31.585,24 | 4.879,32 | | | 36.464,57 |
| | Toptan Satış Lisansı | | | | 66.869,59 | | | | 66.869,59 |
| AKSA GAZ DAĞITIM ANONİM ŞİRKETİ | Dağıtım Lisansı | | | | 108.476,42 | 891.870,92 | 5.452.339,24 | 9.481,36 | 6.462.167,93 |
| AYGAZ DOĞAL GAZ TOPTAN SATIŞ ANONİM ŞİRKETİ | Toptan Satış Lisansı | | | | 22.305,96 | | | | 22.305,96 |
| BOTAŞ (BORU HATLARI İLE PETROL TAŞIMA ANONİM ŞİRKETİ) | İthalat Lisansı | | | | 343.253,27 | | | | 343.253,27 |
| İNCİ ENERJİ LPG DOĞALGAZ VE AKARYAKIT SANAYİ TİCARET LİMİTED ŞİRKETİ | Sıkıştırılmış Doğalgaz Lisansı | | | | | 10.550,00 | | | 10.550,00 |
| İPRAGAZ ANONİM ŞİRKETİ | Toptan Satış Lisansı | | | | | 4.319,00 | | | 4.319,00 |
| NATURELGAZ SANAYİ VE TİCARET ANONİM ŞİRKETİ | Sıkıştırılmış Doğalgaz Lisansı | | | 5.606,09 | 808.021,74 | 30.582,00 | | 227,36 | 844.437,19 |
| OR-CAN DOĞAL GAZ TOPTAN SATIŞ DAĞITIM LİMİTED ŞİRKETİ | Sıkıştırılmış Doğalgaz Lisansı | | | | 3.881,25 | 922,50 | | | 4.803,75 |
| STANDART DOĞALGAZ TİCARET ANONİM ŞİRKETİ | Toptan Satış Lisansı | | | | 13.212.898,05 | | | | 13.212.898,05 |
| | TOPLAM | | | 5.606,09 | 14.597.291,52 | 943.123,74 | 5.452.339,24 | 9.708,72 | 21.008.069,31 |

Tablo 8.65 RİZE

| RİZE | Lisans Tipi | Dönüşüm/ Çevrim Sektörü | Enerji Sektörü | Ulaşım Sektörü | Sanayi Sektörü | Hizmet Sektörü | Konutlar | Diğer | Genel Toplam |
|---|--------------------------------|-------------------------------|-------------------|-------------------|-------------------|-------------------|--------------|--------|-----------------|
| AKSA KARADENİZ DOĞAL GAZ DAĞITIM ANONİM ŞİRKETİ | Dağıtım Lisansı | | | | | 1.432.301,54 | 6.482.493,71 | | 7.914.795,25 |
| İPRAGAZ ANONİM ŞİRKETİ | Toptan Satış Lisansı | | | | | 27.501,00 | | | 27.501,00 |
| NATURELGAZ SANAYİ VE TİCARET ANONİM ŞİRKETİ | İthalat Lisansı | | | | | 146.940,69 | | | 146.940,69 |
| | Sıkıştırılmış Doğalgaz Lisansı | | | 1.471,40 | 57.442,27 | 99.404,61 | | 257,18 | 158.575,46 |
| | TOPLAM | | | 1.471,40 | 57.442,27 | 1.706.147,84 | 6.482.493,71 | 257,18 | 8.247.812,40 |

Tablo 8.66 SAKARYA

| SAKARYA | Lisans Tipi | Dönüşüm/ Çevrim Sektörü | Enerji Sektörü | Ulaşım Sektörü | Sanayi Sektörü | Hizmet Sektörü | Konutlar | Diğer | Genel Toplam |
|--|--------------------------------|-------------------------------|-------------------|-------------------|-------------------|-------------------|---------------|--------------|-----------------|
| AGDAŞ ADAPAZARI GAZ DAĞITIM ANONİM ŞİRKETİ | Dağıtım Lisansı | | 57.504,73 | | 5.041.124,00 | 5.997.035,00 | 40.124.231,00 | 1.185.517,00 | 52.405.411,73 |
| AKMERCAN GEPA DOĞAL GAZ DAĞITIM SANAYİ VE TİCARET ANONİM ŞİRKETİ | Dağıtım Lisansı | | | | 4.250.007,85 | 273.198,60 | 2.265.467,10 | | 6.788.673,55 |
| ALBE DOĞALGAZ DAĞITIM VE ELEKTRİK ENERJİSİ ÜRETİM ANONİM ŞİRKETİ | Sıkıştırılmış Doğalgaz Lisansı | | | | | 40.090,34 | 822,96 | | 40.913,30 |
| AYGAZ DOĞAL GAZ TOPTAN SATIŞ ANONİM ŞİRKETİ | Toptan Satış Lisansı | | | | 28.621,23 | | | | 28.621,23 |
| BOTAŞ (BORU HATLARI İLE PETROL TAŞIMA ANONİM ŞİRKETİ) | İthalat Lisansı | 89.568.241,29 | | | 473.691,30 | | | | 90.041.932,59 |
| ERDGAZ DOĞAL GAZ TOPTAN SATIŞ ANONİM ŞİRKETİ | İthalat Lisansı | | | | 12.339.819,00 | 4.958,00 | | 469.307,00 | 12.814.084,00 |
| GUNVOR ENERJİ ANONİM ŞİRKETİ | İthalat Lisansı | | | | 183.214,00 | | | | 183.214,00 |
| İPRAGAZ ANONİM ŞİRKETİ | Toptan Satış Lisansı | | | | 67.101,00 | 39.822,00 | | 76.463,00 | 183.386,00 |
| NATURELGAZ SANAYİ VE TİCARET ANONİM ŞİRKETİ | Sıkıştırılmış Doğalgaz Lisansı | | | | 5.044,10 | 10,53 | | 17.713,73 | 22.768,36 |
| OMV ENERJİ TİCARET ANONİM ŞİRKETİ | Toptan Satış Lisansı | | | | 74.324,00 | | | | 74.324,00 |
| SHELL ENERJİ ANONİM ŞİRKETİ | İthalat Lisansı | | | | 2.551.449,00 | | | | 2.551.449,00 |
| ZORLU DOĞAL GAZ İTHALAT İHRACAT VE TOPTAN TİCARET ANONİM ŞİRKETİ | Toptan Satış Lisansı | | | | 220.493,12 | | | | 220.493,12 |
| | TOPLAM | 89.568.241,29 | 57.504,73 | | 25.234.888,60 | 6.355.114,47 | 42.390.521,06 | 1.749.000,73 | 165.355.270,88 |

Tablo 8.67 SAMSUN

| SAMSUN | Lisans Tipi | Dönüşüm/ Çevrim Sektörü | Enerji Sektörü | Ulaşım Sektörü | Sanayi Sektörü | Hizmet Sektörü | Konutlar | Diğer | Genel Toplam |
|--|--------------------------------|-------------------------------|-------------------|-------------------|----------------|-------------------|---------------|-----------|----------------|
| AKMERCAN DELTA DOĞALGAZ DAĞITIM SANAYİ VE TİCARET ANONİM ŞİRKETİ | Dağıtım Lisansı | | 3.281,71 | | 1.758.792,46 | 1.769.424,47 | 9.892.432,66 | 3.207,56 | 13.427.138,86 |
| AKSA ORDU GİRESUN DOĞAL GAZ DAĞITIM ANONİM ŞİRKETİ | Dağıtım Lisansı | | | | | 177.248,73 | 1.466.066,60 | | 1.643.315,33 |
| AYGAZ DOĞAL GAZ TOPTAN SATIŞ ANONİM ŞİRKETİ | Toptan Satış Lisansı | | | | 16.679,07 | | | | 16.679,07 |
| BOTAŞ (BORU HATLARI İLE PETROL TAŞIMA ANONİM ŞİRKETİ) | İthalat Lisansı | 125.166.928,74 | | | 3.930.184,83 | | | | 129.097.113,57 |
| CENGİZ ENERJİ SANAYİ VE TİCARET ANONİM ŞİRKETİ | Toptan Satış Lisansı | 7.174.358,00 | | | | | | | 7.174.358,00 |
| İPRAGAZ ANONİM ŞİRKETİ | Toptan Satış Lisansı | | | | 35.670,00 | | | 12.717,00 | 48.387,00 |
| OR-CAN DOĞAL GAZ TOPTAN SATIŞ DAĞITIM LİMİTED ŞİRKETİ | Toptan Satış Lisansı | | | | 2.378,00 | | | | 2.378,00 |
| SAMGAZ DOĞAL GAZ DAĞITIM ANONİM ŞİRKETİ | Dağıtım Lisansı | | | | 1.892.892,00 | 7.402.665,00 | 35.274.164,00 | | 44.569.721,00 |
| TEZ OKSİJEN SANAYİ VE TİCARET ANONİM ŞİRKETİ | Sıkıştırılmış Doğalgaz Lisansı | | | | 23.188,88 | 63.061,48 | | | 86.250,36 |
| | TOPLAM | 132.341.286,74 | 3.281,71 | | 7.659.785,24 | 9.412.399,68 | 46.632.663,25 | 15.924,56 | 196.065.341,19 |

Tablo 8.68 SİİRT

| SİİRT | Lisans Tipi | Dönüşüm/ Çevrim Sektörü | Enerji Sektörü | Ulaşım Sektörü | Sanayi Sektörü | Hizmet Sektörü | Konutlar | Diğer | Genel Toplam |
|---|-----------------|-------------------------------|-------------------|-------------------|-------------------|-------------------|--------------|-------|-----------------|
| SİİRT BATMAN DOĞAL GAZ DAĞITIM ANONİM ŞİRKETİ | Dağıtım Lisansı | | 8.779,51 | | | 1.454.738,48 | 4.415.002,42 | | 5.878.520,41 |
| | TOPLAM | | 8.779,51 | | | 1.454.738,48 | 4.415.002,42 | | 5.878.520,41 |

Tablo 8.69 SİNOP

| SİNOP | Lisans Tipi | Dönüşüm/ Çevrim Sektörü | Enerji Sektörü | Ulaşım Sektörü | Sanayi Sektörü | Hizmet Sektörü | Konutlar | Diğer | Genel Toplam |
|---|--------------------------------|-------------------------------|-------------------|-------------------|-------------------|-------------------|----------|-------|-----------------|
| AKMERCAN SİNOP DOĞAL GAZ DAĞITIM SANAYİ VE TİCARET ANONİM ŞİRKETİ | Dağıtım Lisansı | | | | | 0,00 | 0,00 | | 0,00 |
| AYGAZ DOĞAL GAZ TOPTAN SATIŞ ANONİM ŞİRKETİ | Toptan Satış Lisansı | | | | 2.997,36 | | | | 2.997,36 |
| İPRAGAZ ANONİM ŞİRKETİ | Toptan Satış Lisansı | | | | 23.921,00 | | | | 23.921,00 |
| TEZ OKSİJEN SANAYİ VE TİCARET ANONİM ŞİRKETİ | Sıkıştırılmış Doğalgaz Lisansı | | | | 3.482,00 | 54.094,35 | | | 57.576,35 |
| | TOPLAM | | | | 30.400,36 | 54.094,35 | 0,00 | | 84.494,71 |

Tablo 8.70 SİVAS

| SİVAS | Lisans Tipi | Dönüşüm/ Çevrim Sektörü | Enerji Sektörü | Ulaşım Sektörü | Sanayi Sektörü | Hizmet Sektörü | Konutlar | Diğer | Genel Toplam |
|--|----------------------|-------------------------------|-------------------|-------------------|----------------|-------------------|---------------|-------|---------------|
| AKSA SİVAS DOĞAL GAZ DAĞITIM ANONİM ŞİRKETİ | Dağıtım Lisansı | | 37.383,18 | | 1.131.124,55 | 7.372.748,07 | 21.231.613,73 | 0,00 | 29.772.869,52 |
| AYGAZ DOĞAL GAZ TOPTAN SATIŞ ANONİM ŞİRKETİ | Toptan Satış Lisansı | | | | 214.518,47 | | | | 214.518,47 |
| BOTAŞ (BORU HATLARI İLE PETROL TAŞIMA ANONİM ŞİRKETİ) | İthalat Lisansı | 3.753.746,43 | | | | | | | 3.753.746,43 |
| ENERJİ GRUP SIVI DOĞAL GAZ LNG AKARYAKIT PETROL ÜRÜNLERİ TOPTAN SATIŞ ANONİM ŞİRKETİ | Toptan Satış Lisansı | | | | | 136.684,14 | | | 136.684,14 |
| İPRAGAZ ANONİM ŞİRKETİ | Toptan Satış Lisansı | | | | 68.284,00 | 58.123,00 | | | 126.407,00 |
| OMV ENERJİ TİCARET ANONİM ŞİRKETİ | Toptan Satış Lisansı | | | | 26.269,00 | 48.203,00 | | | 74.472,00 |
| SOCAR TURKEY LNG SATIŞ ANONİM ŞİRKETİ | Toptan Satış Lisansı | | | | | 31.295,00 | | | 31.295,00 |
| | TOPLAM | 3.753.746,43 | 37.383,18 | | 1.440.196,02 | 7.647.053,21 | 21.231.613,73 | 0,00 | 34.109.992,56 |

Tablo 8.71 ŞANLIURFA

| ŞANLIURFA | Lisans Tipi | Dönüşüm/ Çevrim Sektörü | Enerji Sektörü | Ulaşım Sektörü | Sanayi Sektörü | Hizmet Sektörü | Konutlar | Diğer | Genel Toplam |
|--|----------------------|-------------------------------|-------------------|-------------------|----------------|-------------------|---------------|------------|---------------|
| AKPET GAZ ANONİM ŞİRKETİ | Toptan Satış Lisansı | | | | | 139.232,11 | | | 139.232,11 |
| AKSA ŞANLIURFA DOĞAL GAZ DAĞITIM ANONİM ŞİRKETİ | Dağıtım Lisansı | 9.857.108,78 | | | 564.392,58 | 3.466.264,70 | 17.538.659,39 | 50.835,81 | 31.477.261,26 |
| AYGAZ DOĞAL GAZ TOPTAN SATIŞ ANONİM ŞİRKETİ | Toptan Satış Lisansı | | | | | | | 9.016,55 | 9.016,55 |
| ENERJİ GRUP SIVI DOĞAL GAZ LNG AKARYAKIT PETROL ÜRÜNLERİ TOPTAN SATIŞ ANONİM ŞİRKETİ | Toptan Satış Lisansı | | | | | 76.520,76 | | | 76.520,76 |
| İPRAGAZ ANONİM ŞİRKETİ | Toptan Satış Lisansı | | | | | | | 14.579,00 | 14.579,00 |
| ODAŞ DOĞALGAZ TOPTAN SATIŞ SANAYİ VE TİCARET ANONİM ŞİRKETİ | Toptan Satış Lisansı | 11.021.348,54 | | | | | | | 11.021.348,54 |
| OMV ENERJİ TİCARET ANONİM ŞİRKETİ | Toptan Satış Lisansı | | | | 352.101,00 | | | | 352.101,00 |
| OR-CAN DOĞAL GAZ TOPTAN SATIŞ DAĞITIM LİMİTED ŞİRKETİ | Toptan Satış Lisansı | | | | 24.477,00 | 34.982,00 | | 43.069,00 | 102.528,00 |
| | TOPLAM | 20.878.457,32 | | | 940.970,58 | 3.716.999,58 | 17.538.659,39 | 117.500,36 | 43.192.587,22 |

Tablo 8.72 ŞİRNAK

| ŞİRNAK | Lisans Tipi | Dönüşüm/ Çevrim Sektörü | Enerji Sektörü | Ulaşım Sektörü | Sanayi Sektörü | Hizmet Sektörü | Konutlar | Diğer | Genel Toplam |
|-----------------------------------|----------------------|-------------------------------|----------------|-------------------|----------------|-------------------|----------|-------|--------------|
| OMV ENERJİ TİCARET ANONİM ŞİRKETİ | Toptan Satış Lisansı | | | | 54.197,00 | 24.577,00 | | | 78.774,00 |
| | TOPLAM | | | | 54.197,00 | 24.577,00 | | | 78.774,00 |

Tablo 8.73 TEKİRDAĞ

| TEKİRDAĞ | Lisans Tipi | Dönüşüm/ Çevrim Sektörü | Enerji Sektörü | Ulaşım Sektörü | Sanayi Sektörü | Hizmet Sektörü | Konutlar | Diğer | Genel Toplam |
|--|--------------------------------|-------------------------------|-------------------|-------------------|----------------|-------------------|---------------|-----------|----------------|
| AKPET GAZ ANONİM ŞİRKETİ | Toptan Satış Lisansı | | | | 35.033,75 | 102.013,64 | | | 137.047,39 |
| AYGAZ DOĞAL GAZ TOPTAN SATIŞ ANONİM ŞİRKETİ | Toptan Satış Lisansı | | | | 520.184,08 | 288.642,64 | | | 808.826,72 |
| BOTAŞ (BORU HATLARI İLE PETROL TAŞIMA ANONİM ŞİRKETİ) | İthalat Lisansı | 70.445.148,22 | | | 31.034.441,70 | | | | 101.479.589,92 |
| ÇORDAŞ ÇORLU DOĞALGAZ DAĞITIM ANONİM ŞİRKETİ | Dağıtım Lisansı | 363.772,00 | | | 5.686.270,00 | 2.145.578,62 | 19.384.626,83 | | 27.580.247,45 |
| ENERJİ GRUP SIVI DOĞAL GAZ LNG AKARYAKIT PETROL ÜRÜNLERİ TOPTAN SATIŞ ANONİM ŞİRKETİ | Toptan Satış Lisansı | | | | | 78.617,79 | 16.997,52 | | 95.615,31 |
| ENGİE ENERJİ TİCARET VE PAZARLAMA ANONİM ŞİRKETİ | İthalat Lisansı | | | | 56.153,47 | | | | 56.153,47 |
| EWE ENERJİ ANONİM ŞİRKETİ | Toptan Satış Lisansı | | | | 1.849.828,17 | | | | 1.849.828,17 |
| İPRAGAZ ANONİM ŞİRKETİ | Toptan Satış Lisansı | | | | 121.509,00 | | | 25.802,00 | 147.311,00 |
| NATURELGAZ SANAYİ VE TİCARET ANONİM ŞİRKETİ | Sıkıştırılmış Doğalgaz Lisansı | | | 54,73 | 180.266,83 | | | 194,72 | 180.516,28 |
| OMV ENERJİ TİCARET ANONİM ŞİRKETİ | Toptan Satış Lisansı | | | | 1.085.255,20 | | | | 1.085.255,20 |
| OR-CAN DOĞAL GAZ TOPTAN SATIŞ DAĞITIM LİMİTED ŞİRKETİ | Toptan Satış Lisansı | | | | | 13.610,16 | | | 13.610,16 |
| SERALGAZ SİNİ VE TIBBİ GAZLAR İNŞAAT MALZEMELERİ TİCARET VE SANAYİ LİMİTED ŞİRKETİ | Sıkıştırılmış Doğalgaz Lisansı | | | | 462,50 | | | 900,00 | 1.362,50 |
| SOCAR TURKEY LNG SATIŞ ANONİM ŞİRKETİ | Toptan Satış Lisansı | | | | 11.992,00 | | | | 11.992,00 |
| THRACE BASIN NATURAL GAS (TÜRKİYE) CORPORATION TÜRKİYE-ANKARA ŞUBESİ | Toptan Satış Lisansı | 2.468.682,00 | | | 5.194.460,00 | 30.232,00 | | 7.812,00 | 7.701.186,00 |
| TRAKYA BÖLGESİ DOĞAL GAZ DAĞITIM ANONİM ŞİRKETİ | Dağıtım Lisansı | 24.467.756,88 | | | 25.219.280,34 | 4.330.877,63 | 27.616.567,78 | | 81.634.482,63 |
| TÜRKİYE PETROLLERİ ANONİM ORTAKLIĞI | Toptan Satış Lisansı | | | | 620.145,00 | | | | 620.145,00 |
| | TOPLAM | 97.745.359,10 | | 54,73 | 71.615.282,05 | 6.989.572,48 | 47.018.192,12 | 34.708,72 | 223.403.169,20 |

Tablo 8.74 TOKAT

| TOKAT | Lisans Tipi | Dönüşüm/ Çevrim Sektörü | Enerji Sektörü | Ulaşım Sektörü | Sanayi Sektörü | Hizmet Sektörü | Konutlar | Diğer | Genel Toplam |
|---|--------------------------------|-------------------------------|-------------------|-------------------|----------------|-------------------|---------------|-------|---------------|
| AKSA TOKAT AMASYA DOĞAL GAZ DAĞITIM ANONİM ŞİRKETİ | Dağıtım Lisansı | | | | 262.724,63 | 3.936.973,19 | 15.194.319,15 | | 19.394.016,98 |
| AYGAZ DOĞAL GAZ TOPTAN SATIŞ ANONİM ŞİRKETİ | Toptan Satış Lisansı | | | | 42.133,42 | | | | 42.133,42 |
| BOTAŞ (BORU HATLARI İLE PETROL TAŞIMA ANONİM ŞİRKETİ) | İthalat Lisansı | 118.793,76 | | | 961.149,47 | | | | 1.079.943,23 |
| TEZ OKSİJEN SANAYİ VE TİCARET ANONİM ŞİRKETİ | Sıkıştırılmış Doğalgaz Lisansı | | | | 1.500,00 | 35.757,96 | | | 37.257,96 |
| | TOPLAM | 118.793,76 | | | 1.267.507,52 | 3.972.731,15 | 15.194.319,15 | | 20.553.351,59 |

Tablo 8.75 TRABZON

| TRABZON | Lisans Tipi | Dönüşüm/ Çevrim Sektörü | Enerji Sektörü | Ulaşım Sektörü | Sanayi Sektörü | Hizmet Sektörü | Konutlar | Diğer | Genel Toplam |
|--|--------------------------------|-------------------------------|-------------------|-------------------|----------------|-------------------|---------------|----------|---------------|
| AKPET GAZ ANONİM ŞİRKETİ | Toptan Satış Lisansı | | | | 18.047,51 | | | | 18.047,51 |
| AKSA KARADENİZ DOĞAL GAZ DAĞITIM ANONİM ŞİRKETİ | Dağıtım Lisansı | | | | | 1.471.140,19 | 10.101.954,97 | | 11.573.095,16 |
| AYGAZ DOĞAL GAZ TOPTAN SATIŞ ANONİM ŞİRKETİ | Toptan Satış Lisansı | | | | 308.448,80 | 34.026,03 | | | 342.474,83 |
| ENERJİ GRUP SIVI DOĞAL GAZ LNG AKARYAKIT PETROL ÜRÜNLERİ TOPTAN SATIŞ ANONİM ŞİRKETİ | Toptan Satış Lisansı | | | | | 24.193,96 | | | 24.193,96 |
| İPRAGAZ ANONİM ŞİRKETİ | Toptan Satış Lisansı | | | | 227.559,00 | 90.798,00 | | | 318.357,00 |
| NATURELGAZ SANAYİ VE TİCARET ANONİM ŞİRKETİ | Sıkıştırılmış Doğalgaz Lisansı | | | | 39.402,91 | 85.734,38 | | | 125.137,29 |
| OMV ENERJİ TİCARET ANONİM ŞİRKETİ | Toptan Satış Lisansı | | | | 75.325,00 | 68.332,00 | | | 143.657,00 |
| OR-CAN DOĞAL GAZ TOPTAN SATIŞ DAĞITIM LİMİTED ŞİRKETİ | Toptan Satış Lisansı | | | | 51.129,00 | 422.819,13 | 19.973,00 | | 493.921,13 |
| SOCAR TURKEY LNG SATIŞ ANONİM ŞİRKETİ | Sıkıştırılmış Doğalgaz Lisansı | | | | 1.345,75 | | | 1.228,40 | 2.574,15 |
| TEZ OKSİJEN SANAYİ VE TİCARET ANONİM ŞİRKETİ | Sıkıştırılmış Doğalgaz Lisansı | | | | 4.750,00 | 11.250,00 | 43.787,00 | | 59.787,00 |
| | TOPLAM | | | | 726.007,97 | 2.208.293,69 | 10.165.714,97 | 1.228,40 | 13.101.245,03 |

Tablo 8.76 UŞAK

| UŞAK | Lisans Tipi | Dönüşüm/ Çevrim Sektörü | Enerji Sektörü | Ulaşım Sektörü | Sanayi Sektörü | Hizmet Sektörü | Konutlar | Diğer | Genel Toplam |
|---|----------------------|-------------------------------|----------------|-------------------|----------------|-------------------|---------------|-----------|---------------|
| AYGAZ DOĞAL GAZ TOPTAN SATIŞ ANONİM ŞİRKETİ | Toptan Satış Lisansı | | | | 38.738,20 | | | 29.374,68 | 68.112,88 |
| BOTAŞ (BORU HATLARI İLE PETROL TAŞIMA ANONİM ŞİRKETİ) | İthalat Lisansı | 725.022,01 | | | 10.953.063,64 | | | | 11.678.085,65 |
| İPRAGAZ ANONİM ŞİRKETİ | Toptan Satış Lisansı | | | | 18.061,00 | | | | 18.061,00 |
| OR-CAN DOĞAL GAZ TOPTAN SATIŞ DAĞITIM LİMİTED ŞİRKETİ | Toptan Satış Lisansı | | | | 43.662,00 | | | | 43.662,00 |
| UDAŞ UŞAK DOĞALGAZ DAĞITIM SANAYİ VE TİCARET ANONİM ŞİRKETİ | Dağıtım Lisansı | 1.098.518,05 | 4.113,41 | | 469.218,65 | 1.729.801,68 | 11.963.120,07 | | 15.264.771,87 |
| | TOPLAM | 1.823.540,06 | 4.113,41 | | 11.522.743,49 | 1.729.801,68 | 11.963.120,07 | 29.374,68 | 27.072.693,40 |

Tablo 8.77 VAN

| VAN | Lisans Tipi | Dönüşüm/ Çevrim Sektörü | Enerji Sektörü | Ulaşım Sektörü | Sanayi Sektörü | Hizmet Sektörü | Konutlar | Diğer | Genel Toplam |
|---|--------------------------------|-------------------------------|-------------------|-------------------|-------------------|-------------------|---------------|-------|---------------|
| AKSA VAN DOĞAL GAZ DAĞITIM ANONİM ŞİRKETİ | Dağıtım Lisansı | | | | 71.102,05 | 6.142.205,98 | 11.268.439,54 | 0,00 | 17.481.747,57 |
| OMV ENERJİ TİCARET ANONİM ŞİRKETİ | Toptan Satış Lisansı | | | | 97.185,00 | | | | 97.185,00 |
| YILMAZLAR SINAİ VE TIBBİ GAZLAR PAZARLAMA SANAYİ VE TİCARET LİMİTED ŞİRKETİ | Sıkıştırılmış Doğalgaz Lisansı | | | | 8.850,00 | 241.998,75 | 44.400,00 | | 295.248,75 |
| | TOPLAM | | | | 177.137,05 | 6.384.204,73 | 11.312.839,54 | 0,00 | 17.874.181,32 |

Tablo 8.78 YALOVA

| YALOVA | Lisans Tipi | Dönüşüm/ Çevrim Sektörü | Enerji Sektörü | Ulaşım Sektörü | Sanayi Sektörü | Hizmet Sektörü | Konutlar | Diğer | Genel Toplam |
|--|--------------------------------|-------------------------------|-------------------|-------------------|-------------------|-------------------|---------------|-----------|---------------|
| ALBE DOĞALGAZ DAĞITIM VE ELEKTRİK ENERJİSİ ÜRETİM ANONİM ŞİRKETİ | Sıkıştırılmış Doğalgaz Lisansı | | | | | 2.745,41 | | | 2.745,41 |
| ARMAGAZ ARSAN MARMARA DOĞALGAZ DAĞITIM ANONİM ŞİRKETİ | Dağıtım Lisansı | | | | 1.262.973,21 | 1.768.019,95 | 15.587.991,21 | | 18.618.984,36 |
| BOTAŞ (BORU HATLARI İLE PETROL TAŞIMA ANONİM ŞİRKETİ) | İthalat Lisansı | 1.995.405,88 | | | 1.667.200,51 | | | | 3.662.606,39 |
| İPRAGAZ ANONİM ŞİRKETİ | Toptan Satış Lisansı | | | | 24.258,00 | | | | 24.258,00 |
| NATURELGAZ SANAYİ VE TİCARET ANONİM ŞİRKETİ | Sıkıştırılmış Doğalgaz Lisansı | | | | 13.074,41 | | | | 13.074,41 |
| OMV ENERJİ TİCARET ANONİM ŞİRKETİ | Toptan Satış Lisansı | | | | 17.060,00 | | | | 17.060,00 |
| SOCAR TURKEY LNG SATIŞ ANONİM ŞİRKETİ | Toptan Satış Lisansı | | | | | | | 61.029,02 | 61.029,02 |
| | TOPLAM | 1.995.405,88 | | | 2.984.566,13 | 1.770.765,36 | 15.587.991,21 | 61.029,02 | 22.399.757,58 |

Tablo 8.79 YOZGAT

| YOZGAT | Lisans Tipi | Dönüşüm/ Çevrim Sektörü | Enerji Sektörü | Ulaşım Sektörü | Sanayi Sektörü | Hizmet Sektörü | Konutlar | Diğer | Genel Toplam |
|---|--------------------------------|-------------------------------|-------------------|-------------------|-------------------|-------------------|--------------|-----------|---------------|
| AYGAZ DOĞAL GAZ TOPTAN SATIŞ ANONİM ŞİRKETİ | Toptan Satış Lisansı | | | | 1.275.531,13 | | | | 1.275.531,13 |
| İPRAGAZ ANONİM ŞİRKETİ | Toptan Satış Lisansı | | | | 53.563,00 | | | | 53.563,00 |
| SÜRME Lİ DOĞAL GAZ DAĞITIM SANAYİ VE TİCARET ANONİM ŞİRKETİ | Dağıtım Lisansı | | | | 352.644,93 | 2.464.495,00 | 9.964.145,72 | 10.001,00 | 12.791.286,65 |
| TEZ OKSİJEN SANAYİ VE TİCARET ANONİM ŞİRKETİ | Sıkıştırılmış Doğalgaz Lisansı | | | | 21.558,37 | | | | 21.558,37 |
| | TOPLAM | | | | 1.703.297,43 | 2.464.495,00 | 9.964.145,72 | 10.001,00 | 14.141.939,15 |

Tablo 8.80 ZONGULDAK

| ZONGULDAK | Lisans Tipi | Dönüşüm/ Çevrim Sektörü | Enerji Sektörü | Ulaşım Sektörü | Sanayi Sektörü | Hizmet Sektörü | Konutlar | Diğer | Genel Toplam |
|---|----------------------|-------------------------------|-------------------|-------------------|-------------------|-------------------|---------------|------------|---------------|
| AKMERCAN BATIKAR DOĞAL GAZ DAĞITIM SANAYİ VE TİCARET ANONİM ŞİRKETİ | Dağıtım Lisansı | | | | 559.564,65 | 1.287.122,61 | 7.242.414,17 | 175.893,08 | 9.264.994,52 |
| AKMERCAN ENERJİ ANONİM ŞİRKETİ | İthalat Lisansı | 98.076,65 | | | 392.306,60 | | | | 490.383,25 |
| AKPET GAZ ANONİM ŞİRKETİ | Toptan Satış Lisansı | | | | 71.604,90 | | | | 71.604,90 |
| AKSA DÜZCE EREĞLİ DOĞAL GAZ DAĞITIM ANONİM ŞİRKETİ | Dağıtım Lisansı | | 45.879,95 | | 1.808.415,52 | 1.159.420,13 | 8.276.613,85 | | 11.290.329,44 |
| AYGAZ DOĞAL GAZ TOPTAN SATIŞ ANONİM ŞİRKETİ | Toptan Satış Lisansı | | | | 12.852,67 | | | | 12.852,67 |
| BOTAŞ (BORU HATLARI İLE PETROL TAŞIMA ANONİM ŞİRKETİ) | İthalat Lisansı | 9.686.478,90 | | | 25.866.101,99 | | | | 35.552.580,89 |
| İPRAGAZ ANONİM ŞİRKETİ | Toptan Satış Lisansı | | | | 2.977,00 | | 17.689,00 | | 20.666,00 |
| OMV ENERJİ TİCARET ANONİM ŞİRKETİ | Toptan Satış Lisansı | | | | 4.490,00 | 53.197,00 | | | 57.687,00 |
| | TOPLAM | 9.784.555,55 | 45.879,95 | | 28.718.313,33 | 2.499.739,74 | 15.536.717,02 | 175.893,08 | 56.761.098,67 |

Tablo 8.81 TÜRKİYE

| TÜRKİYE | Lisans Tipi | Dönüşüm/Çevrim Sektörü | Enerji Sektörü | Ulaşım Sektörü | Sanayi Sektörü | Hizmet Sektörü | Konutlar | Diğer | Genel Toplam |
|---|--------------------------------|------------------------|----------------|----------------|----------------|----------------|---------------|--------------|---------------|
| AGDAŞ ADAPAZARI GAZ DAĞITIM ANONİM ŞİRKETİ | Dağıtım Lisansı | | 57.504,73 | | 5.041.124,00 | 5.997.035,00 | 40.124.231,00 | 1.185.517,00 | 52.405.411,73 |
| AKMERCAN BATIKAR DOĞAL GAZ DAĞITIM SANAYİ VE TİCARET ANONİM ŞİRKETİ | Dağıtım Lisansı | | | | 875.970,08 | 2.125.719,19 | 11.139.071,15 | 196.729,56 | 14.337.489,97 |
| AKMERCAN DELTA DOĞALGAZ DAĞITIM SANAYİ VE TİCARET ANONİM ŞİRKETİ | Dağıtım Lisansı | | 3.281,71 | | 1.758.792,46 | 1.769.424,47 | 9.892.432,66 | 3.207,56 | 13.427.138,86 |
| AKMERCAN ENERJİ ANONİM ŞİRKETİ | İthalat Lisansı | 98.076,65 | | | 532.215,44 | | | | 630.292,09 |
| AKMERCAN GEPA DOĞAL GAZ DAĞITIM SANAYİ VE TİCARET ANONİM ŞİRKETİ | Dağıtım Lisansı | | | | 4.250.007,85 | 273.198,60 | 2.265.467,10 | | 6.788.673,55 |
| AKMERCAN MARDİN DOĞAL GAZ DAĞITIM SANAYİ VE TİCARET ANONİM ŞİRKETİ | Dağıtım Lisansı | 315.846,17 | | | 101.705,37 | | 0,00 | | 417.551,54 |
| AKMERCAN MUĞLA DOĞAL GAZ DAĞITIM SANAYİ VE TİCARET ANONİM ŞİRKETİ | Dağıtım Lisansı | | 2.358,86 | | | 76.906,89 | 1.349.179,83 | | 1.428.445,58 |
| AKMERCAN SİNOP DOĞAL GAZ DAĞITIM SANAYİ VE TİCARET ANONİM ŞİRKETİ | Dağıtım Lisansı | | | | | 0,00 | 0,00 | | 0,00 |
| AKMERCANGAZ DOĞAL GAZ DAĞITIM SANAYİ VE TİCARET ANONİM ŞİRKETİ | Dağıtım Lisansı | | | | 38.270,92 | 2.784.304,22 | 13.455.678,11 | | 16.278.253,24 |
| AKPET GAZ ANONİM ŞİRKETİ | Sıkıştırılmış Doğalgaz Lisansı | | | | 273.065,79 | 17.620,86 | | -26.532,80 | 264.153,85 |
| | Toptan Satış Lisansı | | | | 1.534.696,47 | 1.239.738,05 | | -2.531,45 | 2.771.903,06 |
| AKSA AFYON DOĞAL GAZ DAĞITIM ANONİM ŞİRKETİ | Dağıtım Lisansı | | | | 2.743.343,88 | 3.051.839,00 | 13.731.174,99 | 0,00 | 19.526.357,87 |
| AKSA BALIKESİR DOĞAL GAZ DAĞITIM ANONİM ŞİRKETİ | Dağıtım Lisansı | | 7.198,97 | | 1.910.009,27 | 4.114.947,98 | 23.394.690,74 | 48.292,69 | 29.475.139,65 |
| AKSA BANDIRMA DOĞAL GAZ DAĞITIM ANONİM ŞİRKETİ | Dağıtım Lisansı | | 20.393,87 | | 515.888,32 | 1.600.771,28 | 9.500.788,58 | | 11.637.842,06 |
| AKSA BİLECİK BOLU DOĞAL GAZ DAĞITIM ANONİM ŞİRKETİ | Dağıtım Lisansı | | | | 12.685.604,12 | 7.241.500,31 | 21.484.681,30 | 2.451.395,98 | 43.863.181,71 |
| AKSA ÇANAKKALE DOĞAL GAZ DAĞITIM ANONİM ŞİRKETİ | Dağıtım Lisansı | | | | 1.037.583,17 | 4.842.111,90 | 20.340.742,79 | 0,00 | 26.220.437,86 |
| AKSA DÜZCE EREĞLİ DOĞAL GAZ DAĞITIM ANONİM ŞİRKETİ | Dağıtım Lisansı | | 73.310,61 | | 6.203.101,87 | 5.567.667,02 | 21.539.235,72 | 0,00 | 33.383.315,22 |
| AKSA ELAZIĞ DOĞALGAZ DAĞITIM ANONİM ŞİRKETİ | Dağıtım Lisansı | | 40.253,07 | | 288.027,14 | 6.049.050,74 | 22.584.505,08 | 451,27 | 28.962.287,30 |
| AKSA GAZ DAĞITIM ANONİM ŞİRKETİ | Dağıtım Lisansı | 1.038.068,27 | 196.070,74 | | 9.884.762,10 | 8.249.551,50 | 55.001.303,22 | 539.694,43 | 74.909.450,27 |

| TÜRKİYE | Lisans Tipi | Dönüşüm/Çevrim Sektörü | Enerji Sektörü | Ulaşım Sektörü | Sanayi Sektörü | Hizmet Sektörü | Konutlar | Diğer | Genel Toplam |
|---|--------------------------------|------------------------|----------------|----------------|----------------|----------------|----------------|------------|----------------|
| AKSA GEMLİK DOĞAL GAZ DAĞITIM ANONİM ŞİRKETİ | Dağıtım Lisansı | | | | 687.868,46 | 550.478,41 | 5.407.134,82 | 1.543,46 | 6.647.025,15 |
| AKSA GÜMÜŞHANE BAYBURT DOĞALGAZ DAĞITIM ANONİM ŞİRKETİ | Dağıtım Lisansı | | 10.050,71 | | 22.839,79 | 2.638.091,47 | 4.153.929,98 | 0,00 | 6.824.911,95 |
| AKSA KARADENİZ DOĞAL GAZ DAĞITIM ANONİM ŞİRKETİ | Dağıtım Lisansı | | | | | 2.903.441,73 | 16.584.448,68 | | 19.487.890,41 |
| AKSA MALATYA DOĞAL GAZ DAĞITIM ANONİM ŞİRKETİ | Dağıtım Lisansı | | | | 2.357.769,64 | 7.700.802,21 | 31.579.255,31 | 176.826,06 | 41.814.653,22 |
| AKSA MANİSA DOĞAL GAZ DAĞITIM ANONİM ŞİRKETİ | Dağıtım Lisansı | 9.465.314,28 | | | 923.976,23 | 5.130.952,09 | 27.719.379,19 | 533.234,44 | 43.772.856,22 |
| AKSA MUSTAFAKEMALPAŞA ŞUSURLUK KARACABEY DOĞAL GAZ DAĞITIM ANONİM ŞİRKETİ | Dağıtım Lisansı | | 19.749,94 | | 2.224.537,77 | 1.226.163,40 | 8.468.412,10 | | 11.938.863,21 |
| AKSA ORDU GİRESUN DOĞAL GAZ DAĞITIM ANONİM ŞİRKETİ | Dağıtım Lisansı | | | | 269.218,61 | 2.393.331,08 | 14.135.909,23 | 0,00 | 16.798.458,92 |
| AKSA SİVAS DOĞAL GAZ DAĞITIM ANONİM ŞİRKETİ | Dağıtım Lisansı | | 37.383,18 | | 1.131.124,55 | 7.372.748,07 | 21.231.613,73 | 0,00 | 29.772.869,52 |
| AKSA ŞANLIURFA DOĞAL GAZ DAĞITIM ANONİM ŞİRKETİ | Dağıtım Lisansı | 9.857.108,78 | | | 564.392,58 | 3.466.264,70 | 17.538.659,39 | 50.835,81 | 31.477.261,26 |
| AKSA TOKAT AMASYA DOĞAL GAZ DAĞITIM ANONİM ŞİRKETİ | Dağıtım Lisansı | | | | 587.866,13 | 6.642.745,13 | 27.366.022,71 | 169.101,99 | 34.765.735,96 |
| AKSA VAN DOĞAL GAZ DAĞITIM ANONİM ŞİRKETİ | Dağıtım Lisansı | | | | 71.102,05 | 6.142.205,98 | 11.268.439,54 | 0,00 | 17.481.747,57 |
| ALBE DOĞALGAZ DAĞITIM VE ELEKTRİK ENERJİSİ ÜRETİM ANONİM ŞİRKETİ | Sıkıştırılmış Doğalgaz Lisansı | | | | | 463.826,37 | 822,96 | 13.066,86 | 477.716,19 |
| ANG DOĞAL GAZ TAŞIMACILIK DÖNÜŞÜM SANAYİ VE TİCARET LİMİTED ŞİRKETİ | Sıkıştırılmış Doğalgaz Lisansı | | | | 151.385,00 | 60.534,00 | | | 211.919,00 |
| ARMADAŞ ARSAN MARAŞ DOĞAL GAZ DAĞITIM ANONİM ŞİRKETİ | Dağıtım Lisansı | 12.623.728,00 | | | 2.654.382,97 | 4.322.534,20 | 24.218.820,47 | | 43.819.465,64 |
| ARMAGAZ ARSAN MARMARA DOĞALGAZ DAĞITIM ANONİM ŞİRKETİ | Dağıtım Lisansı | | | | 3.380.455,79 | 2.264.728,66 | 22.638.983,31 | | 28.284.167,76 |
| ATAERK AKARYAKIT ÇİMENTO İNŞAAT SANAYİ VE TİCARET LİMİTED ŞİRKETİ | Sıkıştırılmış Doğalgaz Lisansı | | | 983.683,12 | | 10.088,19 | | | 993.771,31 |
| AYGAZ DOĞAL GAZ TOPTAN SATIŞ ANONİM ŞİRKETİ | Toptan Satış Lisansı | 10.848.112,85 | | | 68.998.582,47 | 1.947.472,24 | | 534.736,32 | 82.328.903,88 |
| BAHÇEŞEHİR GAZ DAĞITIM ANONİM ŞİRKETİ | Dağıtım Lisansı | | | | | 684.933,97 | 4.829.850,51 | | 5.514.784,48 |
| BAŞKENT DOĞALGAZ DAĞITIM GAYRİMENKUL YATIRIM ORTAKLIĞI ANONİM ŞİRKETİ | Dağıtım Lisansı | | | 5.789.521,26 | 12.843.461,28 | 118.094.124,22 | 306.853.472,38 | | 443.580.579,14 |

| TÜRKİYE | Lisans Tipi | Dönüşüm/Çevrim Sektörü | Enerji Sektörü | Ulaşım Sektörü | Sanayi Sektörü | Hizmet Sektörü | Konutlar | Diğer | Genel Toplam |
|--|--------------------------------|------------------------|----------------|----------------|----------------|----------------|----------------|------------|------------------|
| BOTAŞ (BORU HATLARI İLE PETROL TAŞIMA ANONİM ŞİRKETİ) | İthalat Lisansı | 1.291.404.864,73 | 158.898.362,37 | 5.047.329,20 | 435.359.222,93 | 2.034.673,93 | | | 1.892.744.453,16 |
| BURSA ŞEHİRİÇİ DOĞAL GAZ DAĞITIM TİCARET VE TAAH. ANONİM ŞİRKETİ | Dağıtım Lisansı | 1.004,91 | | 1.855,00 | 10.401.686,16 | 39.236.706,65 | 131.167.237,26 | 76.777,02 | 180.885.267,00 |
| CENGİZ ENERJİ SANAYİ VE TİCARET ANONİM ŞİRKETİ | Toptan Satış Lisansı | 7.174.358,00 | | | 2.571.233,00 | | | | 9.745.591,00 |
| CMY GAZ ÜRÜNLERİ MÜHENDİSLİK İNŞAAT NAKLİYAT SANAYİ VE TİCARET LİMİTED ŞİRKETİ | Sıkıştırılmış Doğalgaz Lisansı | | | | 24.326,02 | 70.440,43 | | 7.173,40 | 101.939,85 |
| CNG GAZ SANAYİ VE TİCARET ANONİM ŞİRKETİ | Sıkıştırılmış Doğalgaz Lisansı | | | | 237.083,00 | 254.039,00 | | | 491.122,00 |
| CNGAZ PETROL ÜRÜNLERİ DAĞITIM VE TİCARET ANONİM ŞİRKETİ | Sıkıştırılmış Doğalgaz Lisansı | | | | 158.170,00 | 22.108,00 | | 31.468,00 | 211.746,00 |
| ÇİNİGAZ DOĞAL GAZ DAĞITIM SANAYİ VE TİCARET ANONİM ŞİRKETİ | Dağıtım Lisansı | 118.935,00 | | | 9.690.200,00 | 3.543.484,00 | 19.778.129,00 | | 33.130.748,00 |
| ÇORDAŞ ÇORLU DOĞALGAZ DAĞITIM ANONİM ŞİRKETİ | Dağıtım Lisansı | 363.772,00 | | | 5.686.270,00 | 2.145.578,62 | 19.384.626,83 | | 27.580.247,45 |
| ÇORUM DOĞAL GAZ DAĞITIM SANAYİ VE TİCARET ANONİM ŞİRKETİ | Dağıtım Lisansı | | | | 1.924.690,00 | 3.644.852,68 | 18.401.550,64 | | 23.971.093,32 |
| DİYARBAKIR DOĞAL GAZ DAĞITIM ANONİM ŞİRKETİ | Dağıtım Lisansı | | | | | 7.513.191,97 | 34.246.486,16 | | 41.759.678,13 |
| DOĞAL ENERJİ İTHALAT ANONİM ŞİRKETİ | İthalat Lisansı | | | | 11.343.469,99 | | | | 11.343.469,99 |
| DOĞALHAYAT PETROL ÜRÜNLERİ, CNG, GAZ, İNŞAAT, GIDA SANAYİ VE TİCARET LİMİTED ŞİRKETİ | Sıkıştırılmış Doğalgaz Lisansı | | | | 4.671,00 | 112.946,00 | | | 117.617,00 |
| DOĞAN OKSİJEN GAZ VE DEMİR ÜRÜNLERİ SANAYİ TİCARET LİMİTED ŞİRKETİ | Sıkıştırılmış Doğalgaz Lisansı | | | | 30.665,30 | | | | 30.665,30 |
| DOĞUGAZ BİTLİS BİNGÖL MUŞ DOĞALGAZ DAĞITIM ANONİM ŞİRKETİ | Dağıtım Lisansı | | | | 25.471,79 | 573.804,33 | 730.520,39 | 4.693,01 | 1.334.489,53 |
| ENERJİ GRUP SIVI DOĞAL GAZ LNG AKARYAKIT PETROL ÜRÜNLERİ TOPTAN SATIŞ ANONİM ŞİRKETİ | Toptan Satış Lisansı | | | | 662.048,21 | 1.067.957,25 | 16.997,52 | 24.766,59 | 1.771.769,57 |
| ENERYA AKSARAY GAZ DAĞITIM A.Ş. | Dağıtım Lisansı | | | | 774.755,89 | 2.146.190,30 | 10.689.966,41 | 168.680,24 | 13.779.592,83 |
| ENERYA ANTALYA GAZ DAĞITIM A.Ş. | Dağıtım Lisansı | | | | 132.651,35 | 6.457.237,67 | 9.637.067,14 | 58.514,28 | 16.285.470,44 |
| ENERYA AYDIN GAZ DAĞITIM ANONİM ŞİRKETİ | Dağıtım Lisansı | | | | 1.796.851,95 | 1.193.976,63 | 8.204.453,00 | 4.192,82 | 11.199.474,40 |
| ENERYA DENİZLİ GAZ DAĞITIM ANONİM ŞİRKETİ | Dağıtım Lisansı | 1.261.550,08 | 1.549,00 | | 3.832.045,39 | 5.594.958,85 | 43.226.391,00 | 198.457,93 | 54.114.952,25 |
| ENERYA EREĞLİ GAZ DAĞITIM ANONİM ŞİRKETİ | Dağıtım Lisansı | | | | 604.591,42 | 1.077.427,43 | 6.465.982,07 | 99.490,19 | 8.247.491,11 |
| ENERYA ERZİNCAN GAZ DAĞITIM ANONİM ŞİRKETİ | Dağıtım Lisansı | | | | 195.835,16 | 3.084.446,46 | 8.466.510,29 | 145.784,67 | 11.892.576,58 |

| TÜRKİYE | Lisans Tipi | Dönüşüm/Çevrim Sektörü | Enerji Sektörü | Ulaşım Sektörü | Sanayi Sektörü | Hizmet Sektörü | Konutlar | Diğer | Genel Toplam |
|--|--------------------------------|------------------------|----------------|----------------|----------------|----------------|------------------|--------------|------------------|
| ENERYA GAZ TİCARET ANONİM ŞİRKETİ | Toptan Satış Lisansı | | | | 12.548.672,46 | 175.757,74 | | | 12.724.430,20 |
| ENERYA KAPADOKYA GAZ DAĞITIM A.Ş. | Dağıtım Lisansı | | | | 206.030,19 | 6.732.409,09 | 18.824.688,42 | 3.451.122,33 | 29.214.250,02 |
| ENERYA KARAMAN GAZ DAĞITIM ANONİM ŞİRKETİ | Dağıtım Lisansı | | | | 2.323.993,74 | 2.648.553,15 | 12.058.609,90 | 149.918,42 | 17.181.075,21 |
| ENERYA KONYA GAZ DAĞITIM A.Ş. | Dağıtım Lisansı | | | | 2.278.563,13 | 19.926.759,81 | 75.460.408,12 | | 97.665.731,06 |
| ENGİE ENERJİ TİCARET VE PAZARLAMA ANONİM ŞİRKETİ | İthalat Lisansı | | | | 2.727.543,47 | | | | 2.727.543,47 |
| ERDGAZ DOĞAL GAZ TOPTAN SATIŞ ANONİM ŞİRKETİ | İthalat Lisansı | | | | 12.339.819,00 | 4.958,00 | | 469.307,00 | 12.814.084,00 |
| ESGAZ ESKİŞEHİR ŞEHİRİÇİ DOĞAL GAZ DAĞITIM TİCARET VE TAAH. ANONİM ŞİRKETİ | Dağıtım Lisansı | | | | 4.389.757,00 | 11.120.144,00 | 58.877.072,90 | | 74.386.973,90 |
| EWE ENERJİ ANONİM ŞİRKETİ | Toptan Satış Lisansı | | | | 56.696.918,44 | | | | 56.696.918,44 |
| GAZDAŞ GAZİANTEP DOĞAL GAZ DAĞITIM ANONİM ŞİRKETİ | Dağıtım Lisansı | | | 406.760,17 | 625.470,09 | 9.403.079,10 | 50.315.878,23 | | 60.751.187,58 |
| GAZPORT DOĞALGAZ TOPTAN SATIŞ TİCARET VE SANAYİ ANONİM ŞİRKETİ | İthalat Lisansı | 11.097.733,46 | | 316.249,15 | 18.243.397,47 | 579.255,00 | | | 30.236.635,08 |
| GİTAŞ GAZ İŞLETMELERİ TAŞIMACILIK ANONİM ŞİRKETİ | Sıkıştırılmış Doğalgaz Lisansı | | | 46.034,22 | 357.873,56 | | | | 403.907,78 |
| GLOBAL MADEN DOĞALGAZ PETROL VE KİMYA SANAYİ VE TİCARET ANONİM ŞİRKETİ | İthalat Lisansı | | 367.524,15 | | 1.302.836,17 | | | | 1.670.360,32 |
| GUNVOR ENERJİ ANONİM ŞİRKETİ | İthalat Lisansı | | | | 4.407.309,00 | | | | 4.407.309,00 |
| HABAŞ SİNİİ VE TIBBİ GAZLAR İSTİHSAL ENDÜSTRİSİ ANONİM ŞİRKETİ | Sıkıştırılmış Doğalgaz Lisansı | | | | 454.527,50 | 78.150,00 | 2.250,00 | 23.267,50 | 558.195,00 |
| | Toptan Satış Lisansı | | | | 2.669.619,00 | 631.099,00 | | 885.403,50 | 4.186.121,50 |
| İGDAŞ İSTANBUL GAZ DAĞITIM SANAYİ VE TİCARET ANONİM ŞİRKETİ | Dağıtım Lisansı | 9.729.844,35 | | | 135.393.277,05 | 138.219.454,80 | 1.062.907.008,66 | | 1.346.249.584,85 |
| İNCİ ENERJİ LPG DOĞALGAZ VE AKARYAKIT SANAYİ TİCARET LİMİTED ŞİRKETİ | Sıkıştırılmış Doğalgaz Lisansı | | | | 2.307,50 | 96.262,61 | | | 98.570,11 |
| İNEGÖL GAZ DAĞITIM SANAYİ VE TİCARET ANONİM ŞİRKETİ | Dağıtım Lisansı | | | | 171.083,02 | 1.890.078,19 | 12.991.169,36 | | 15.052.330,57 |
| İPRAGAZ ANONİM ŞİRKETİ | Toptan Satış Lisansı | | | | 4.341.393,00 | 4.265.688,00 | 126.054,00 | 3.018.637,00 | 11.751.772,00 |
| İZGAZ İZMİT GAZ DAĞITIM SANAYİ VE TİCARET ANONİM ŞİRKETİ | Dağıtım Lisansı | | 53.283,00 | | 7.858.514,06 | 10.435.288,03 | 69.822.600,60 | | 88.169.685,69 |
| İZMİR DOĞALGAZ DAĞITIM TİCARET VE TAAHHÜT ANONİM ŞİRKETİ | Dağıtım Lisansı | 1.837.781,00 | | | 23.219.425,00 | 9.551.227,00 | 123.173.228,00 | 86.764,00 | 157.868.425,00 |

| TÜRKİYE | Lisans Tipi | Dönüşüm/Çevrim Sektörü | Enerji Sektörü | Ulaşım Sektörü | Sanayi Sektörü | Hizmet Sektörü | Konutlar | Diğer | Genel Toplam |
|---|--------------------------------|------------------------|----------------|----------------|----------------|----------------|---------------|------------|---------------|
| KARGAZ DOĞAL GAZ DAĞITIM SANAYİ VE TİCARET ANONİM ŞİRKETİ | Dağıtım Lisansı | | | | 6.504.944,74 | 7.662.927,42 | 27.044.583,18 | | 41.212.455,34 |
| KARGAZ KARS ARDAHAN DOĞAL GAZ DAĞITIM PAZ. TAAH. SANAYİ VE TİCARET LİMİTED ŞİRKETİ | Dağıtım Lisansı | | | | | 4.391.977,15 | 6.730.739,75 | 101.621,45 | 11.224.338,35 |
| KAYSERİGAZ KAYSERİ DOĞALGAZ DAĞITIM PAZARLAMA VE TİCARET ANONİM ŞİRKETİ | Dağıtım Lisansı | 56.296,00 | | | 4.371.827,00 | 13.146.189,00 | 67.765.766,00 | | 85.340.078,00 |
| KIRGAZ KIRIKKALE-KIRŞEHİR DOĞAL GAZ DAĞITIM PAZ. VE TİCARET ANONİM ŞİRKETİ | Dağıtım Lisansı | 42.922,00 | 13.229,00 | 12.187,00 | 4.171.236,00 | 6.900.992,00 | 22.393.768,00 | | 33.534.334,00 |
| KIZILCAHAMAM DOĞALGAZ DAĞITIM ANONİM ŞİRKETİ | Dağıtım Lisansı | | | | | 697.278,85 | 651.490,11 | | 1.348.768,97 |
| KİBAR ENERJİ ANONİM ŞİRKETİ | İthalat Lisansı | | | | 1.760.642,94 | | | | 1.760.642,94 |
| NATURELGAZ SANAYİ VE TİCARET ANONİM ŞİRKETİ | İthalat Lisansı | | | | | 323.655,35 | | | 323.655,35 |
| | Sıkıştırılmış Doğalgaz Lisansı | 43.022,17 | | 116.962,19 | 4.541.907,75 | 751.793,53 | | 274.140,34 | 5.727.825,98 |
| NATURGAZ DOĞALGAZ İTHALAT İHRACAT SANAYİ VE TİCARET ANONİM ŞİRKETİ | İthalat Lisansı | | | 117.994,41 | 169.707,54 | | | | 287.701,95 |
| ODAŞ DOĞALGAZ TOPTAN SATIŞ SANAYİ VE TİCARET ANONİM ŞİRKETİ | Toptan Satış Lisansı | 11.021.348,54 | | | | | | | 11.021.348,54 |
| OMV ENERJİ TİCARET ANONİM ŞİRKETİ | Toptan Satış Lisansı | 71.116,87 | | | 81.411.949,48 | 2.079.635,00 | | 514.525,00 | 84.077.226,35 |
| OR-CAN DOĞAL GAZ TOPTAN SATIŞ DAĞITIM LİMİTED ŞİRKETİ | Sıkıştırılmış Doğalgaz Lisansı | | | | 115.593,75 | 9.990,00 | 720,00 | 11.039,66 | 137.343,41 |
| | Toptan Satış Lisansı | | | | 959.502,00 | 1.942.066,97 | 19.973,00 | 258.175,56 | 3.179.717,53 |
| ÖZTURAN PETROL GIDA OTOMOTİV İNŞAAT SANAYİ VE TİCARET LİMİTED ŞİRKETİ | Sıkıştırılmış Doğalgaz Lisansı | | | 104.961,62 | | | | | 104.961,62 |
| PALEN ENERJİ DOĞAL GAZ DAĞITIM END. VE TİCARET ANONİM ŞİRKETİ | Dağıtım Lisansı | | | | | 10.482.717,46 | 16.683.718,00 | | 27.166.435,46 |
| PALGAZ DOĞAL GAZ DAĞITIM SANAYİ VE TİCARET ANONİM ŞİRKETİ | Dağıtım Lisansı | | | | 11.015.161,52 | 5.438.385,63 | 38.399.001,38 | | 54.852.548,53 |
| POLGAZ POLATLI DOĞAL GAZ DAĞITIM ANONİM ŞİRKETİ | Dağıtım Lisansı | | | | 16.932,68 | 594.935,11 | 5.680.071,00 | | 6.291.938,79 |
| SAMGAZ DOĞAL GAZ DAĞITIM ANONİM ŞİRKETİ | Dağıtım Lisansı | | | | 1.892.892,00 | 7.402.665,00 | 35.274.164,00 | | 44.569.721,00 |
| SELÇUK DOĞAL GAZ DAĞITIM ANONİM ŞİRKETİ | Dağıtım Lisansı | | | | 119.010,00 | 980.100,00 | 3.632.918,00 | | 4.732.028,00 |
| SERALGAZ SİNAİ VE TIBBİ GAZLAR İNŞAAT MALZEMELERİ TİCARET VE SANAYİ LİMİTED ŞİRKETİ | Sıkıştırılmış Doğalgaz Lisansı | | | | 475,00 | | | 900,00 | 1.375,00 |

| TÜRKİYE | Lisans Tipi | Dönüşüm/Çevrim Sektörü | Enerji Sektörü | Ulaşım Sektörü | Sanayi Sektörü | Hizmet Sektörü | Konutlar | Diğer | Genel Toplam |
|---|--------------------------------|------------------------|----------------|----------------|------------------|----------------|------------------|---------------|------------------|
| SERHAT DOĞALGAZ DAĞITIM SANAYİ VE TİCARET ANONİM ŞİRKETİ | Dağıtım Lisansı | | | | | 449.513,34 | 897.240,38 | | 1.346.753,72 |
| SHELL ENERJİ ANONİM ŞİRKETİ | İthalat Lisansı | 4.116.091,01 | | | 8.666.601,01 | | | | 12.782.692,02 |
| SIİRT BATMAN DOĞAL GAZ DAĞITIM ANONİM ŞİRKETİ | Dağıtım Lisansı | | 29.932,45 | | | 3.646.702,06 | 12.680.964,47 | | 16.357.598,97 |
| SOCAR TURKEY LNG SATIŞ ANONİM ŞİRKETİ | Sıkıştırılmış Doğalgaz Lisansı | | | 87.993,48 | 1.225.311,65 | 12.363,05 | | 253.402,93 | 1.579.071,12 |
| | Toptan Satış Lisansı | | | | 850.300,04 | 31.295,00 | | 278.435,02 | 1.160.030,05 |
| SOCAR TURKEY PETROKİMYA ANONİM ŞİRKETİ | Toptan Satış Lisansı | | | | 36.867.852,49 | | | | 36.867.852,49 |
| STANDART DOĞALGAZ TİCARET ANONİM ŞİRKETİ | Toptan Satış Lisansı | | | | 13.212.898,05 | | | | 13.212.898,05 |
| SÜRMEİ DOĞAL GAZ DAĞITIM SANAYİ VE TİCARET ANONİM ŞİRKETİ | Dağıtım Lisansı | | | | 352.644,93 | 2.475.810,00 | 10.268.725,71 | 10.001,00 | 13.107.181,64 |
| ŞİŞECAM ENERJİ ANONİM ŞİRKETİ | Toptan Satış Lisansı | 5.058.178,00 | | | 47.485.558,36 | | | | 52.543.736,36 |
| TEZ OKSİJEN SANAYİ VE TİCARET ANONİM ŞİRKETİ | Sıkıştırılmış Doğalgaz Lisansı | | | 1.700,00 | 119.562,16 | 365.031,53 | 43.787,00 | 1.912,50 | 531.993,19 |
| THRACE BASIN NATURAL GAS (TÜRKİYE) CORPORATION TÜRKİYE-ANKARA ŞUBESİ | Toptan Satış Lisansı | 3.154.078,00 | | | 5.574.131,00 | 30.232,00 | | 7.812,00 | 8.766.253,00 |
| TİNSA TIBBİ VE SİNİİ GAZLAR SANAYİ VE TİCARET LİMİTED ŞİRKETİ | Sıkıştırılmış Doğalgaz Lisansı | | | | 300,00 | | | | 300,00 |
| TOROSGAZ İSPARTA BURDUR DOĞALGAZ DAĞITIM ANONİM ŞİRKETİ | Dağıtım Lisansı | | | | 1.881.177,10 | 7.112.715,99 | 25.382.909,63 | 54.986,54 | 34.431.789,26 |
| TORUNLAR DOĞALGAZ İTHALAT VE TOPTAN SATIŞ SANAYİ VE TİCARET ANONİM ŞİRKETİ | Toptan Satış Lisansı | 4.315.731,95 | | | 2.635.403,72 | | | | 6.951.135,67 |
| TRAKYA BÖLGESİ DOĞAL GAZ DAĞITIM ANONİM ŞİRKETİ | Dağıtım Lisansı | 24.467.756,88 | | | 32.444.927,69 | 12.296.358,22 | 56.487.582,76 | | 125.696.625,55 |
| TÜRKİYE PETROLLERİ ANONİM ORTAKLIĞI | Toptan Satış Lisansı | | | | 12.902.566,00 | | | 17.574,00 | 12.920.140,00 |
| UDAŞ UŞAK DOĞALGAZ DAĞITIM SANAYİ VE TİCARET ANONİM ŞİRKETİ | Dağıtım Lisansı | 1.098.518,05 | 4.113,41 | | 469.218,65 | 1.729.801,68 | 11.963.120,07 | | 15.264.771,87 |
| YILMAZLAR SİNİİ VE TIBBİ GAZLAR PAZARLAMA SANAYİ VE TİCARET LİMİTED ŞİRKETİ | Sıkıştırılmış Doğalgaz Lisansı | | | | 18.190,00 | 241.998,75 | 44.400,00 | | 304.588,75 |
| ZORLU DOĞAL GAZ İTHALAT İHRACAT VE TOPTAN TİCARET ANONİM ŞİRKETİ | Toptan Satış Lisansı | | | | 220.493,12 | | | | 220.493,12 |
| | TOPLAM | 1.420.681.157,98 | 159.835.549,78 | 13.033.230,82 | 1.206.536.318,33 | 615.746.166,93 | 2.946.818.864,89 | 16.564.513,08 | 6.379.215.801,81 |