

**Sıvılaştırılmış Petrol
Gazları (LPG) Piyasası
Sektör Raporu**

2017



**SIVILAŐTIRILMIŐ PETROL GAZLARI (LPG)
PİYASASI 2017 YILI SEKTÖR RAPORU**

Bu raporda yer alan tüm bilgi, tablo ve şekillerin her hakkı saklıdır.
Kaynak gösterilmeden kullanılamaz.

T.C. ENERJİ PİYASASI DÜZENLEME KURUMU
Strateji Geliştirme Dairesi Başkanlığı

ANKARA, 2018

Önemli Hatırlatma: Lisans sahibi firmalar, Enerji Piyasası Bildirim Yönetmeliğinin ilgili hükümleri çerçevesinde bildirim düzeltme talebinde bulunarak daha önce Kuruma sundukları verilerde düzeltme yapabilmektedir. Bu sebeple yayımlanan raporlar arasında veri farklılıkları olabilmektedir.

Bu rapor, Resmi İstatistik Programı kapsamında yayımlanmaktadır.



Başkanın Mesajı

Bilindiği üzere, 5307 sayılı Sıvılaştırılmış Petrol Gazları (LPG) Piyasası Kanunu ve Elektrik Piyasası Kanununda Değişiklik Yapılmasına Dair Kanun ile yurt içi ve yurt dışı kaynaklardan temin olunan sıvılaştırılmış petrol gazlarının (LPG) güvenli ve ekonomik olarak rekabet ortamı içerisinde kullanıcılara sunumuna ilişkin piyasa faaliyetlerinin şeffaf, eşitlikçi ve istikrarlı biçimde sürdürülmesi için gerekli düzenleme, yönlendirme, gözetim ve denetim faaliyetlerinin yerine getirilmesi için Kurumumuz görevlendirilmiştir.

Kurum olarak 5307 sayılı Kanununa uygun şekilde LPG piyasasının düzenlenmesi ve denetlenmesi fonksiyonlarının yerine getirilmesi ve piyasada şeffaflığın sağlanması amacıyla LPG piyasasının izlenmesi çalışmaları Kanunun yürürlüğe giriş tarihinden itibaren etkin bir şekilde sürdürülmüştür. Bu kapsamda, piyasada faaliyet gösteren lisans sahiplerinin yapmış olduğu yazılı ve elektronik bildirimler yoluyla verilerin derlenmesi, analiz edilmesi ve aylık ve yıllık olarak raporlanması işlemleri itina ile yapılmakta olup, düzenlemeye esas doğru ve güvenilir piyasa bilgilerine sahip olunması amacıyla lisans sahiplerince bildirimlerin zamanında, eksiksiz ve doğru

yapılmasının sağlanması için piyasa oyuncuları ile koordineli olarak çalışmalarımızı gerçekleştirmekteyiz.

2017 yılı, Kurum olarak LPG Sektöründe bütün ikincil mevzuatın titiz bir çalışmayla gözden geçirilerek mümkün olan sadeleştirme ve piyasa oyuncularına yönelik kolaylaştırmaların yapıldığı bir yıl olmuştur. Bu kapsamda LPG piyasası lisans işlemlerinin elektronik ortamda yapılması ve sonuçlandırılmasına yönelik Kurum personelimizin yoğun gayretlerini ve piyasa aktörlerinin buna verdiği olumlu tepki ve katkıyı takdirle anmak gerekir. Bu olumlu atmosferde an itibarıyla LPG bayilik lisanslama süreçlerinin her aşamasının elektronik ortamda yapılabilmesini sağlayan çalışmaların tamamlanarak devreye alındığı müjdesini de buradan vermek isterim.

Bu çerçevede, Türkiye LPG piyasasındaki aktörleri, LPG'nin ithalatı ve üretiminden son kullanıcıya ulaşmaya kadarki tüm piyasa faaliyetleri, ürün hareketleri, ilgili piyasa büyüklükleri ve yıllar itibarıyla değişimleri içeren piyasa raporları 2006 yılından bugüne kadar her yıl düzenli olarak hazırlanmış ve edinilen tecrübe ve ilgili

paydaşların görüş ve önerileri doğrultusunda piyasa raporlarının içeriği sürekli geliştirilmiştir. Söz konusu raporlar, LPG piyasasında faaliyet gösteren kişiler, ulusal ve uluslararası kuruluşlar ile ülkemiz LPG piyasası hakkında bilgi edinmek ve gelişmeleri takip etmek isteyen herkes için önemli bir referans kaynak haline gelmiştir.

2017 yılında LPG piyasası faaliyetlerinin ve piyasada meydana gelen değişimlerin önceki yıllar ile karşılaştırmalı olarak değerlendirilmesi için büyük bir titizlikle hazırlanmış olan LPG Piyasası 2017 Yılı Sektör Raporunu ilgililerin yararlanacağı bir kaynak olarak piyasanın istifadesine sunuyoruz.

İlgili tüm kesimlerce merakla beklenen LPG Piyasası 2017 Yılı Sektör Raporunun tüm paydaşlarımıza faydalı olmasını diler, raporun hazırlanmasına kaynak teşkil eden ve bildirim yükümlülükleri kapsamında gösterdikleri duyarlılık ve katılımcı yaklaşımlarından ötürü sektörde faaliyet gösteren firmalar ve sektör temsilcileri ile bu raporun hazırlanmasında emeği geçen Kurumumuz personelinin kutlarını.

Mustafa YILMAZ
Kurum Başkanı

YÖNETİCİ ÖZETİ

➤ Üretim

✓ Rafinerici lisansı sahiplerinin, 2017 yılı toplam LPG üretimi geçen yıla göre %4,43 artarak 1.015.305 ton olmuştur.

➤ İthalat

✓ Rafinerici, dağıtıcı ve işleme lisansı sahiplerince 2017 yılında yapılan LPG ithalatı, geçen yıla göre %0,93 azalarak 3.385.734 ton olmuştur.

✓ 2017 yılında 14 farklı ülkeden/bölgeden LPG ithalatı yapılmış olup en çok ithalat yapılan ilk 5 ülke Cezayir, Norveç, ABD, Kazakistan ve Rusya olmuştur.

➤ İhracat

✓ Rafinerici ve dağıtıcı lisansı sahiplerince 2017 yılında yapılan LPG ihracatı, geçen yıla göre %25,10 artarak 266.368 ton olmuştur.

✓ 2017 yılında 15 farklı ülkeye/bölgeye LPG ihracatı yapılmış olup en çok ihracat yapılan ilk 5 ülke Mısır, İsviçre, Bulgaristan, K.K.T.C. ve Birleşik Arap Emirlikleri olmuştur.

➤ Yurtiçi Satışlar

✓ Dağıtıcı lisansı sahiplerince 2017 yılında 812.208 ton tüplü LPG, 151.582 ton dökme LPG, 3.116.569 ton otogaz olmak üzere toplam 4.080.359 ton LPG satışı yapılmıştır.

✓ 2017 yılı satış rakamları bir önceki yılın satış rakamları ile karşılaştırıldığında, tüplü LPG satışı %0,94 azalmış, dökme LPG satışı %7,5 artmış ve otogaz satışı %0,81 azalmış olup toplam LPG satışı %0,55 azalmıştır.

✓ 2017 yılında tüplü LPG %19,91, dökme LPG %3,71 ve otogaz %76,38 pazar payına sahip olmuştur.

✓ Dağıtıcı lisansı sahiplerince 2017 yılında 58.298 ton Standardize LPG satışı yapılmıştır.

2017 YILI LPG PİYASASI GENEL GÖRÜNÜMÜ

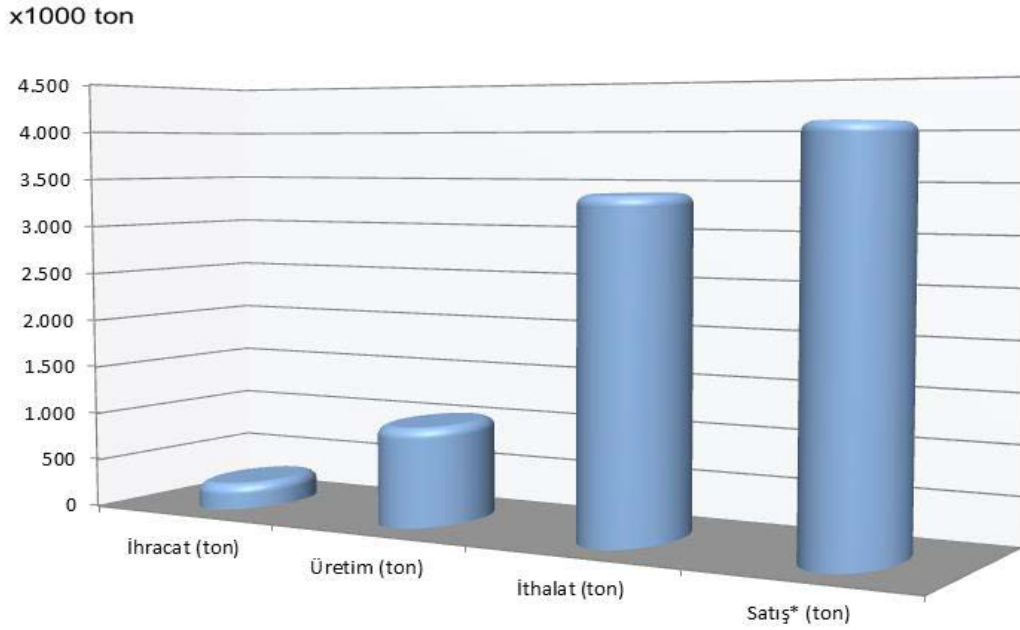
2017 Yılı LPG İthalat-İhracat-Üretim-Satış Miktarları ve Oranları

Üretim (ton)	Satış* (ton)	İthalat (ton)	İhracat (ton)	Üretim/ satış (%)	Üretim / ithalat (%)	İhracat / ithalat (%)
1.015.305	4.080.359	3.385.734	266.368	24,88	29,99	7,87

*Standardize LPG dahil toplam satış

2017 Yılı LPG Arz Miktarları ve Oranları

Üretim (ton)	İthalat (ton)	Toplam Talep (ton)	Toplam arz (ton)	Üretim /	İthalat /
				Toplam Arz (%)	Toplam Arz (%)
1.015.305	3.385.734	4.346.727	4.401.039	23,07	76,93



2017 Yılı LPG İthalat-İhracat-Üretim-Satış Miktarları

İÇİNDEKİLER

1. LPG ÜRETİMİ	1
2.YURT DIŞI LPG TİCARETİ	3
2.1. İthalat	3
2.2. İhracat	9
3. YURT İÇİ LPG TİCARETİ	13
3.1. Ürün Türüne Göre LPG Satışları	13
3.2. Dağıtıcılara Göre LPG Satışları	17
3.2.1. İllere Göre LPG Satışları	27
Ankara	33
İstanbul	37
İzmir	41
3.2.2. Dağıtıcılar Arası Toptan LPG Ticareti	44
3.3. LPG Piyasasında Rekabet Durumu	47
4. LPG FİYATLARI	48
4.1. 2017 Yılında Uluslararası Piyasalarda Ürün Fiyatlarının Seyri	48
4.2. 2017 Yılı LPG (Otogaz) Fiyat Oluşumu (İstanbul Avrupa Yakası)	49
5. TÜM İLLER BAZINDA 2017 YILI LPG SATIŞLARININ DAĞITICILARA VE ÜRÜN TÜRLERİNE GÖRE AYRINTILI DAĞILIMI	51

TABLolar LİSTESİ

Tablo 1.1: 2017 Yılı LPG Üretiminin Ürün ve Dönem Bazında Dağılımı.....	1
Tablo 2.1: 2016-2017 Yılları İthalat Miktarlarının Menşei Ülkelere Göre Dağılımı.....	3
Tablo 2.2: 2008-2017 Yılları İthalat Miktarlarının Yıllara Göre Değişimi.....	4
Tablo 2.3: 2008-2017 Yılları Ülkelere Göre LPG İthalat Miktarları (ton)	5
Tablo 2.4: 2017 Yılı LPG İthalatının Lisans Sahiplerine Göre Dağılımı	6
Tablo 2.5: 2017 Yılında İthal Edilen Ürünler	8
Tablo 2.6: 2017 Yılı LPG İthalatının İthalatın Yapıldığı Gümrük Müdürlüklerine Göre Dağılımı.....	8
Tablo 2.7: 2016-2017 Yıllarında İhracat Yapılan Ülkeler	9
Tablo 2.8: 2008-2017 Yılları İhracat Miktarlarının Yıllara Göre Değişimi.....	10
Tablo 2.9: 2008-2017 Yılları Ülkelere Göre LPG İhracat Miktarları (ton)	11
Tablo 2.10: 2017 Yılı LPG İhracatının İhracatın Yapıldığı Gümrük Müdürlüklerine Göre Dağılımı	12
Tablo 2.11: 2017 Yılı LPG İhracatının Lisans Sahiplerine Göre Dağılımı	12
Tablo 3.1: 2008-2017 Yılları Arasında LPG Satışının Ürün Türlerine Göre Dağılımı*	13
Tablo 3.2: 2017 Yılı LPG Satışlarının Ürün Türlerine ve Dönemlere Göre Dağılımı*.....	14
Tablo 3.3: 2017 Yılı Tüplü LPG Satışlarının Dönemlere Göre Dağılımı	15
Tablo 3.4: 2017 Yılı Dökme LPG Satışlarının Dönemlere Göre Dağılımı	16
Tablo 3.5: 2017 Yılı Standardize LPG Satışlarının Dağıtıcılara Göre Dağılımı.....	16
Tablo 3.6: 2017 Yılı LPG Satışlarının Dağıtıcılara ve Dönemlere Göre Dağılımı.....	17
Tablo 3.7: Yıllara Göre LPG Piyasasında Faaliyet Gösteren İlk On Şirketin Pazar Payları (%).....	22
Tablo 3.8: Yıllara Göre Otogaz LPG Piyasasında Faaliyet Gösteren İlk On Şirketin Otogaz Pazar Payları(%)	23
Tablo 3.9: 2017 Yılı LPG Satışlarının Dağıtıcılara ve Ürün Türlerine Göre Dağılımı	24
Tablo 3.10: 2017 Yılı LPG Satışlarının İllere ve Dönemlere Göre Dağılımı.....	27
Tablo 3.11: 2017 Yılı LPG Satışlarının İllere ve Ürün Türlerine Göre Dağılımı.....	29
Tablo 3.12: 2017 Yılı Aralık Ayı İtibariyle LPG Satışı Yapılan Tüplügaz ve Otogaz Bayi Sayısı ile Dökme Kullanıcı Sayısının İllere Göre Dağılımı.....	31
Tablo 3.13: Ankara İli 2017 Yılı LPG Satışlarının Dağıtıcılara ve Dönemlere Göre Dağılımı.....	33
Tablo 3.14: Ankara İli 2017 Yılı LPG Satışlarının Ürün Türlerine ve Dönemlere Göre Dağılımı	35
Tablo 3.15: İstanbul İli 2017 Yılı LPG Satışlarının Dağıtıcılara ve Dönemlere Göre Dağılımı	37
Tablo 3.16: İstanbul İli 2017 Yılı LPG Satışlarının Ürün Türlerine ve Dönemlere Göre Dağılımı	39
Tablo 3.17: İzmir İli 2017 Yılı LPG Satışlarının Dağıtıcılara ve Dönemlere Göre Dağılımı.....	41

Tablo 3.18: İzmir İli 2017 Yılı LPG Satışlarının Ürün Türlerine ve Dönemlere Göre Dağılımı.....	42
Tablo 3.19: 2017 Yılı Toptan LPG Satışlarının Ürün Türlerine ve Dönemlere Göre Dağılımı	44
Tablo 3.20: 2017 Yılı Toptan LPG Satışlarının Dağıtıcılara ve Ürün Türlerine Göre Dağılımı	45
Tablo 3.21: LPG Piyasası için CR ve HHI İndeksleri	47
Tablo 4.1: Yurt İçi Otogaz Fiyat Oluşumu (TL/LT)	59
Tablo 5.1: Adana.....	51
Tablo 5.2: Adıyaman	52
Tablo 5.3: Afyonkarahisar.....	53
Tablo 5.4: Ağrı	54
Tablo 5.5: Aksaray.....	54
Tablo 5.6: Amasya	55
Tablo 5.7: Ankara	56
Tablo 5.8: Antalya.....	58
Tablo 5.9: Ardahan	58
Tablo 5.10: Artvin.....	59
Tablo 5.11: Aydın.....	59
Tablo 5.12: Balıkesir	60
Tablo 5.13: Bartın.....	61
Tablo 5.14: Batman	61
Tablo 5.15: Bayburt	62
Tablo 5.16: Bilecik.....	62
Tablo 5.17: Bingöl	63
Tablo 5.18: Bitlis	63
Tablo 5.19: Bolu	64
Tablo 5.20: Burdur	65
Tablo 5.21: Bursa	66
Tablo 5.22: Çanakkale	67
Tablo 5.23: Çankırı	68
Tablo 5.24: Çorum.....	69
Tablo 5.25: Denizli	70
Tablo 5.26: Diyarbakır.....	71

Tablo 5.27:Düzce	72
Tablo 5.28: Edirne	73
Tablo 5.29: Elazığ	74
Tablo 5.30: Erzincan	75
Tablo 5.31: Erzurum	75
Tablo 5.32:Eskişehir	76
Tablo 5.33: Gaziantep	76
Tablo 5.34: Giresun	77
Tablo 5.35: Gümüşhane	78
Tablo 5.36: Hakkari	78
Tablo 5.37: Hatay	79
Tablo 5.38: Iğdır	79
Tablo 5.39: Isparta	79
Tablo 5.40: İstanbul	80
Tablo 5.41: İzmir	81
Tablo 5.42: Kahramanmaraş	82
Tablo 5.43: Karabük	83
Tablo 5.44: Karaman	83
Tablo 5.45: Kars	84
Tablo 5.46: Kastamonu	84
Tablo 5.47: Kayseri	85
Tablo 5.48: Kırıkkale	86
Tablo 5.49: Kırklareli	86
Tablo 5.50: Kırşehir	87
Tablo 5.51: Kilis	88
Tablo 5.52: Kocaeli	88
Tablo 5.53: Konya	89
Tablo 5.54: Kütahya	90
Tablo 5.55: Malatya	91
Tablo 5.56: Manisa	92
Tablo 5.57: Mardin	93

Tablo 5.58: Mersin	94
Tablo 5.59: Muğla	95
Tablo 5.60: Muş	95
Tablo 5.61: Nevşehir	96
Tablo 5.62: Niğde	97
Tablo 5.63: Ordu	97
Tablo 5.64: Osmaniye	98
Tablo 5.65: Rize	99
Tablo 5.66: Sakarya	99
Tablo 5.67: Samsun	100
Tablo 5.68: Siirt	101
Tablo 5.69: Sinop	101
Tablo 5.70: Sivas	102
Tablo 5.71: Şanlıurfa	103
Tablo 5.72: Şırnak	104
Tablo 5.73: Tekirdağ	104
Tablo 5.74: Tokat	105
Tablo 5.75: Trabzon	106
Tablo 5.76: Tunceli	106
Tablo 5.77: Uşak	107
Tablo 5.78: Van	107
Tablo 5.79: Yalova	108
Tablo 5.80: Yozgat	109
Tablo 5.81: Zonguldak	110

ŞEKİLLER LİSTESİ

Şekil 1.1: 2016-2017 Yılları LPG Üretim Miktarlarının Karşılaştırılması	1
Şekil 1.2: 2017 Yılı LPG Üretimine Rafinerilere Göre Dağılımı	2
Şekil 1.3: 2008-2017 Yılları LPG Üretim Dağılımı (ton)	2
Şekil 2.1: 2017 Yılı LPG İthalatının Ülkelere Göre Dağılımı	4
Şekil 2.2: 2017 Yılı LPG İthalatının Aylara Göre Dağılımı	7
Şekil 2.3: 2016-2017 Yılları LPG İthalat Miktarlarının Dönemler Arası Karşılaştırması	7
Şekil 2.4: 2017 Yılı LPG İhracatının Ülkelere Göre Dağılımı	10
Şekil 2.5: 2016-2017 Yılları LPG İhracat Miktarlarının Dönemler Arası Karşılaştırması	12
Şekil 3.1: LPG Satışının 2008-2017 Yılları Arası Dağılımı	14
Şekil 3.2: 2016-2017 Yılları LPG Satışlarının Dönemlere Arası Karşılaştırması	14
Şekil 3.3: 2017 Yılı LPG Satışlarının Ürün Bazında Dağılımı	15
Şekil 3.4: LPG Satışının Ürün Bazında Dönemsel Değişimi	15
Şekil 3.5: 2017 Yılında Dağıtım Şirketlerinin Pazar Payları	21
Şekil 3.6: Dağıtıcıların Ankara İli Pazar Payları	35
Şekil 3.7: Ankara İli LPG Satışlarının Ürün Bazında Dağılımı	36
Şekil 3.8: 2017 Yılı Ankara İli Dönemsel Bazda Ürün Satışları	36
Şekil 3.9: Dağıtıcıların İstanbul İli Pazar Payları	39
Şekil 3.10: İstanbul İli 2017 Yılı LPG Satışlarının Ürün Bazında Dağılımı	40
Şekil 3.11: 2017 Yılı İstanbul İli Dönemsel Bazda Ürün Satışları	40
Şekil 3.12: Dağıtıcıların İzmir İli Pazar Payları	42
Şekil 3.13: İzmir İli Ürün Bazında Pazar Payları	43
Şekil 3.14: 2017 Yılı İzmir İli Dönemsel Bazda Ürün Satışları	43
Şekil 3.15: Ürünlerin Toptan LPG Satışları İçindeki Payları	44
Şekil 4.1: 2017 Yılı LPG (\$/Ton) ve Brent (Dtd-\$/Varil) Fiyat Seyri	48
Şekil 4.2: 2017 Yılı LPG ve Brent (Dtd) Seyri (TL/LT)	48
Şekil 4.3: 2017 Yılı Yurt İçi Otogaz Fiyat Oluşumu (TL/LT)	49

1. LPG ÜRETİMİ

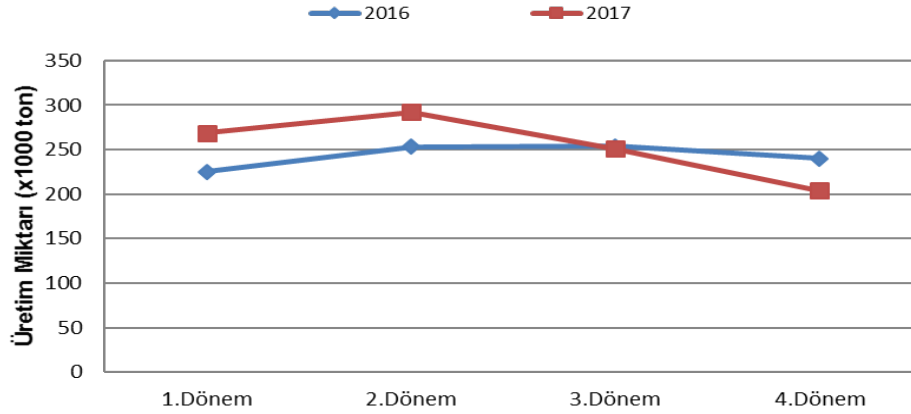
2017 yılında ülkemizde gerçekleştirilen 1.015.305 ton LPG üretiminin tamamına yakını karışım LPG'dir.

Tablo 1.1: 2017 Yılı LPG Üretiminin Ürün ve Dönem Bazında Dağılımı

Ürünler	Ocak-Mart	Nisan-Haziran	Temmuz-Eylül	Ekim-Aralık	Toplam
	Miktar (ton)	Miktar (ton)	Miktar (ton)	Miktar (ton)	Miktar (ton)
Karışım LPG	268.204	292.672	250.743	204.145	1.015.764
Bütan	351	-952*	85	36	-480*
Propan	104	-95*	36	-24*	21
Toplam	268.659	291.625	250.864	204.157	1.015.305

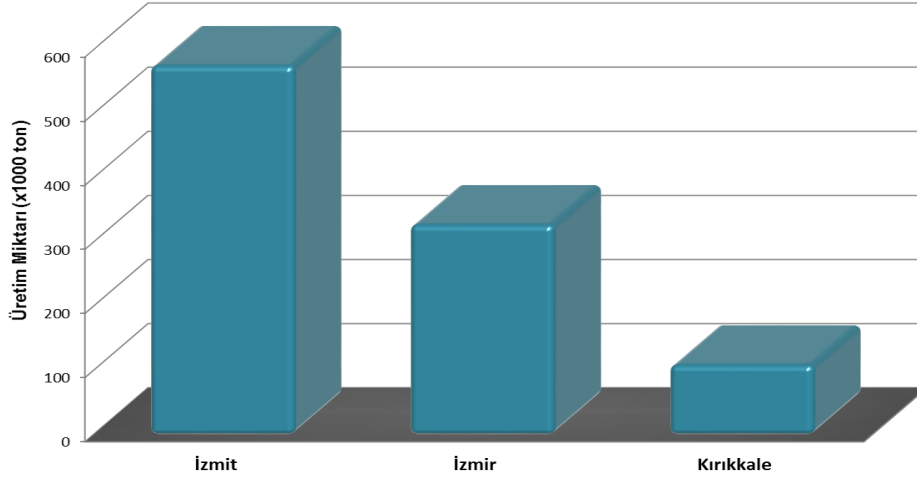
*Rafineri üretim süreçlerinde kullanılan/tüketilen Propan/Bütan eksi olarak gösterilmiştir

2017 yılında gerçekleştirilen toplam 1.015.305 ton LPG üretiminin 268.659 tonluk kısmı ilk üç aylık dönemde, 291.625 tonluk kısmı ikinci üç aylık dönemde, 250.864 tonluk kısmı üçüncü üç aylık dönemde, 204.157 tonluk kısmı ise dördüncü üç aylık dönemde gerçekleşmiştir. Bir önceki yıl ile 2017 yılı üretimini karşılaştığımızda; 2017 yılı üretiminin bir önceki yılda gerçekleştirilen üretim miktarından 43.066 ton fazla olduğu görülmektedir. 2017 yılı üretimi bir önceki yılının üretimine göre; birinci, ikinci dönemde sırasıyla %19,36 ve %15,25 artmış, üçüncü ve dördüncü dönemde sırasıyla %1,33 ve %14,89 azalmıştır. 2017 yılı üretimi 2016 yılı üretimine göre toplamda %4,43 artmıştır.

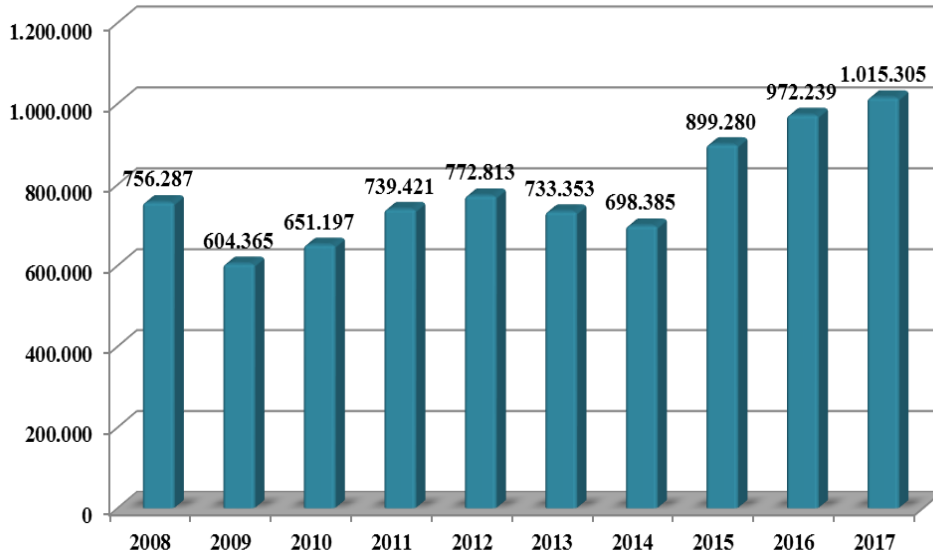


Şekil 1.1: 2016-2017 Yılları LPG Üretim Miktarlarının Karşılaştırılması

2017 yılında gerçekleştirilen LPG üretiminin rafinerilere göre dağılımına bakıldığında, 576.757 tonluk üretimin İzmit, 328.606 tonluk üretimin İzmir, 109.942 tonluk üretimin ise Kırıkkale Rafinerisi'nde gerçekleştiği görülmektedir.



Şekil 1.2: 2017 Yılı LPG Üretiminin Rafinerilere Göre Dağılımı



Şekil 1.3: 2008-2017 Yılları LPG Üretim Dağılımı (ton)

2. YURT DIŞI LPG TİCARETİ

2.1. İthalat

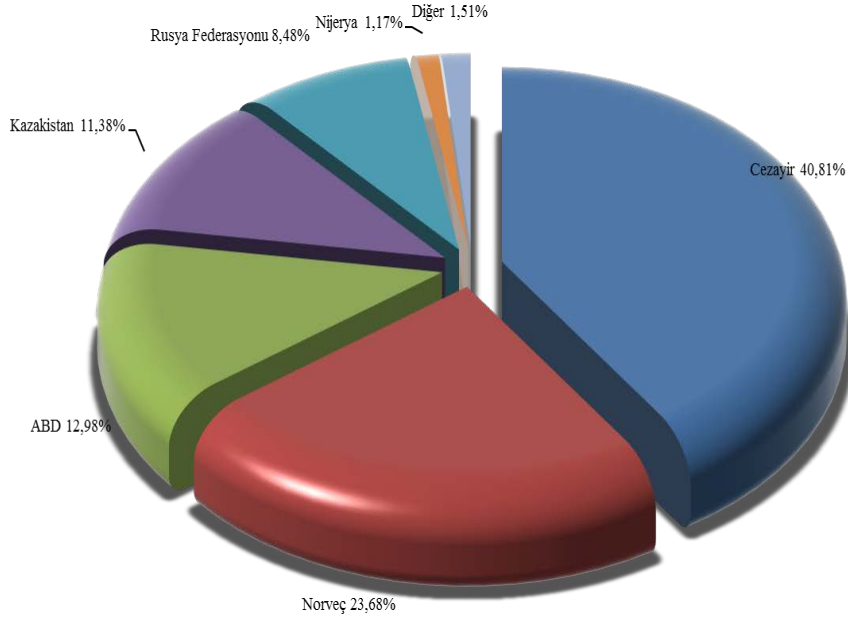
LPG Dağıtım Şirketleri, Rafinerici ve İşleme(Petrokimya) Lisans Sahiplerinden alınan İthalat Bildirimi kapsamındaki beyanlara göre; 2017 yılında 14 farklı ülkeden/bölgeden toplam 3.385.734 ton LPG ithal edilmiştir. En çok ithalat yapılan ülkeler sırasıyla Cezayir, Norveç, ABD Kazakistan ve Rusya'dır.

Tablo 2.1: 2016-2017 Yılları İthalat Miktarlarının Menşei Ülkelere Göre Dağılımı

Ülke	2016		2017		Değişim (%)
	Miktar (ton)	Pay (%)	Miktar (ton)	Pay (%)	
Cezayir	1.080.556	31,62	1.381.626	40,81	27,86
Norveç	615.587	18,01	801.668	23,68	30,23
ABD	381.775	11,17	439.338	12,98	15,08
Kazakistan	489.263	14,32	385.198	11,38	-21,27
Rusya Federasyonu	683.728	20,01	287.212	8,48	-57,99
Nijerya	53.352	1,56	39.691	1,17	-25,60
Ukrayna	25.069	0,73	17.241	0,51	-31,23
Yunanistan	2.168	0,06	8.988	0,27	314,49
Fransa	69.359	2,03	5.516	0,16	-92,05
Santa Kitts ve Nevis	0	0,00	5.373	0,16	-
Libya	0	0,00	5.120	0,15	-
Malta	0	0,00	4.702	0,14	-
İtalya	0	0,00	2.567	0,08	-
İngiltere	300	0,01	1.495	0,04	398,17
Romanya	3.857	0,11	0	0,00	-100
Angola	12.569	0,37	0	0,00	-100
Genel Toplam	3.417.583	100	3.385.734	100	-0,93

*Serbest bölgelerden yapılan alışlar.

Bir önceki yıla göre toplam ithalat miktarında yaklaşık %0,93'lük bir azalış yaşanırken, ilk 5 tedarikçi ülkeden yapılan ithalatta; Cezayir'de %27,86, Norveç'te %30,23, ABD'de %15,08 artış yaşanırken, Kazakistan'da %21,27 ve Rusya'da %57,99 oranında bir azalış yaşandığı görülmektedir.



Şekil 2.1: 2017 Yılı LPG İthalatının Ülkelere Göre Dağılımı

Tablo 2.2: 2008-2017 Yılları İthalat Miktarlarının Yıllara Göre Değişimi

Yıl	Miktar (ton)	Bir Önceki Yıla Göre Değişim (%)
2008	2.761.586	-2,27
2009	3.086.258	11,76
2010	3.097.051	0,35
2011	3.047.949	-1,59
2012	2.999.079	-1,6
2013	3.088.190	2,97
2014	3.132.605	1,44
2015	3.512.743	12,13
2016	3.417.583	-2,71
2017	3.385.734	-0,93

Tablo 2.3: 2008-2017 Yılları Ülkelere Göre LPG İthalat Miktarları (ton)

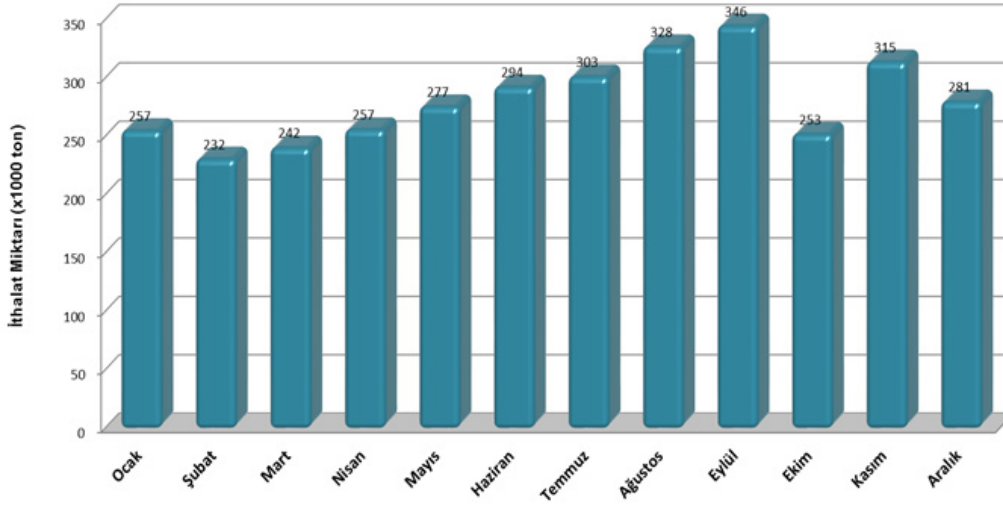
Ülke	2008	2009	2010	2011	2012	2013	2014	2015	2016	2017
CEZAYİR	1.397.361	1.113.727	1.168.090	971.233	878.224	762.514	1.002.940	1.087.996	1.080.556	1.381.626
NORVEÇ	312.682	616.769	395.959	311.681	541.664	493.845	396.783	454.918	615.587	801.668
A.B.D.	0	0	0	0	0	0	5.201	280.462	381.775	439.338
KAZAKİSTAN	230.218	393.236	543.344	567.438	455.210	494.108	476.317	494.917	489.263	385.198
RUSYA	204.455	428.852	528.217	591.904	761.946	862.863	879.661	907.148	683.728	287.212
NİJERYA	55.452	172.292	169.791	259.032	200	39.849	29.683	75.708	53.352	39.691
UKRAYNA	45.512	108.151	89.401	109.271	229.106	287.890	233.705	47.911	25.069	17.241
YUNANİSTAN	0	1.655	5.290	27.614	14	0		8	2.168	8.988
FRANSA	15.091	8.396	16.470	26.241	12.655	11.383	40.173	58.862	69.359	5.516
SANTA KİTTS VE NEVİS	0	0	0	0	0	0	0	0	0	5.373
LİBYA	271.321	131.139	51.467	0	81.136	54.946	12.002	37.821	0	5.120
MALTA	0	0	0	0	0	0	4.990	0	0	4.702
İTALYA	17.394	31.814	12.998	3.080	22.603	40.050	9.535	9.468	0	2.567
İNGİLTERE	0	0	31.145		0	0	0	0	300	1.495
ALMANYA	0	18.734	3.193	18.945	883	10.969	2.999	0		0
ANGOLA	20.668	0	0	0	0	17.097	0	0	12.569	0
ARJANTİN	0	0	0	0	0	0	0	0	0	0
AZERBAYCAN	0	0	4.076	0	0	0	0	1.546	0	0
B.A.E	110.604	0	0	57.460	0	0	0	0	0	0
BAHREYN	0	5.011	0	0	0	0	0	0	0	0
EKVATOR GİNESİ	1.000	0	0	383	0	0	0	0	0	0
GÜRCİSTAN	500	0	1.000	0	0	0	19.632	0	0	0
İRAN	0	44.752	0	0	0	0	0	0	0	0
İSVEÇ	0	0	3.808	0	0	0	0	0	0	0
İSVİÇRE	0	0	15.137	1.800	0	0	0	0	0	0
KATAR	36.859	0	49.506	45.415	0	0	0	0	0	0
LÜBNAN	0	4.284	0	0	0	0	0	0	0	0
MISIR	10.205	1.260	1.381	0	0	0	665	0	0	0
PORTEKİZ	0	0	0	0	0	4.943	0	0	0	0
ROMANYA	0	3.085	2.987	0	0	7.733	16.199	1.732	3.857	0
SUUDİ ARABİSTAN	17.281	3.101	3.791	56.452	15.438	0	0	0	0	0
TRİNİDAD	14.983	0	0	0	0	0	0	0	0	0
TUNUS	0	0	0	0	0	0	1.120	0	0	0
TÜRKİYE	0	0	0	0	0	0	1.000	3.353	0	0
TOPLAM	2.761.586	3.086.258	3.097.051	3.047.949	2.999.079	3.088.190	3.132.605	3.461.849	3.417.583	3.385.734

Tablo 2.4: 2017 Yılı LPG İthalatının Lisans Sahiplerine Göre Dağılımı

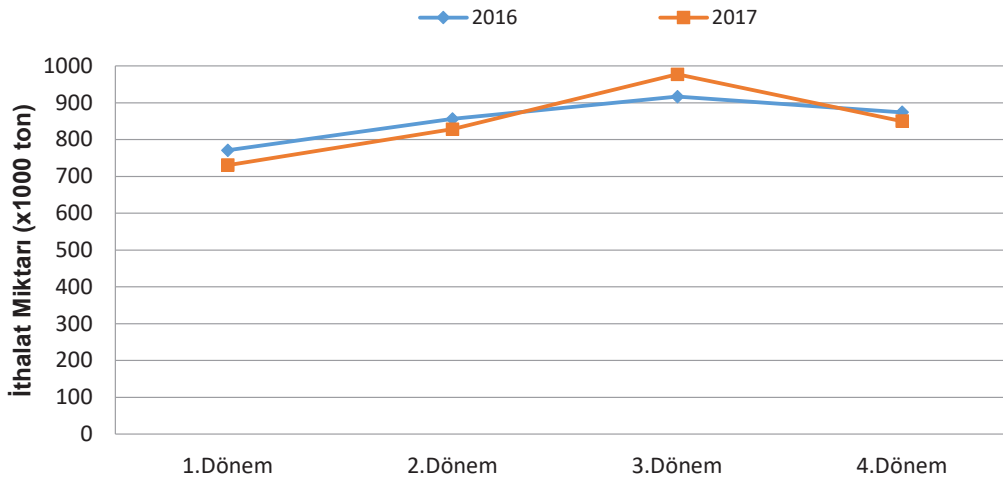
Lisans Sahibinin Unvanı	2017	
	Miktar (ton)	Pay (%)
AYGAZ ANONİM ŞİRKETİ	1.467.178	43,33
MİLANGAZ LPG DAĞITIM TİCARET VE SANAYİ ANONİM ŞİRKETİ	752.310	22,22
İPRAGAZ ANONİM ŞİRKETİ	405.638	11,98
PETROL OFİSİ ANONİM ŞİRKETİ	203.704	6,02
PET GAZ ANONİM ŞİRKETİ	162.407	4,80
YURTPET AKARYAKIT LPG DAĞITIM PAZARLAMA SANAYİ VE TİCARET LİMİTED ŞİRKETİ	120.779	3,57
SHELL & TURCAS PETROL ANONİM ŞİRKETİ	71.392	2,11
AYTEMİZ AKARYAKIT DAĞITIM ANONİM ŞİRKETİ	63.179	1,87
HABAŞ PETROL ÜRÜNLERİ SANAYİ VE TİCARET ANONİM ŞİRKETİ	52.430	1,55
AKPET GAZ ANONİM ŞİRKETİ	29.186	0,86
AVGAZ LPG DOLUM TEVZİ PETROL İNŞAAT NAKLİYAT LİMİTED ŞİRKETİ	25.828	0,76
ARGAZ LPG DOLUM TEVZİ İNŞAAT SANAYİ VE TİCARET ANONİM ŞİRKETİ	12.750	0,38
TOTAL OIL TÜRKİYE ANONİM ŞİRKETİ	9.002	0,27
BP PETROLLERİ ANONİM ŞİRKETİ	5.700	0,17
*PETKİM PETROKİMYA HOLDİNG ANONİM ŞİRKETİ	2.920	0,09
MİRGAZ LPG DOLUM DAĞITIM TAŞIMACILIK SANAYİ VE TİCARET ANONİM ŞİRKETİ	1.331	0,04
Genel Toplam	3.385.734	100

*1.1.2015 tarihinden itibaren Petrol İşleme(Petrokimya) Lisansı Sahiplerinden de LPG ithalat beyanı alınmaya başlanmıştır.

2017 yılı içerisinde ithalat miktarları aylık bazda incelendiğinde Temmuz, Ağustos, Eylül ve Kasım aylarında ithalatın 300.000 tonun üzerinde gerçekleştiği görülmektedir. Aylık en yüksek ithalat miktarı 346.157 ton ile Eylül ayında gerçekleşmiştir.



Şekil 2.2: 2017 Yılı LPG İthalatının Aylara Göre Dağılımı



Şekil 2.3: 2016-2017 Yılları LPG İthalat Miktarlarının Dönemler Arası Karşılaştırması

Tablo 2.5: 2017 Yılında İthal Edilen Ürünler

GTİP Kodu	Ürün Adı	Miktar (ton)
2711.19.00.00.11	Karışım LPG	3.247.289
2711.12.11.00.00	Propan (min %99)	6.154
2711.12.94.00.00	Propan (min%90-99)	132.291
2711.13.97.00.00	Bütan	0
Toplam		3.385.734

2017 yılında ithal edilen LPG'nin yaklaşık %41,61'i İsdemir Gümrük Müdürlüğünden, %32,33'ü Körfez Gümrük Müdürlüğünden, %13,42'si Aliğa Gümrük Müdürlüğünden, %4,75'i Samsun Gümrük Müdürlüğünden, %2,86'sı Tekirdağ Gümrük Muhafaza Müdürlüğünden ülkeye giriş yapmıştır.

Tablo 2.6: 2017 Yılı LPG İthalatının İthalatın Yapıldığı Gümrük Müdürlüklerine Göre Dağılımı

Gümrük Müdürlükleri	Miktar (ton)	Pay (%)
İsdemir	1.408.867	41,61
Körfez	1.094.488	32,33
Aliğa	454.498	13,42
Samsun	160.686	4,75
Tekirdağ	96.885	2,86
Trabzon	70.587	2,08
Beylikdüzü	68.502	2,02
Alanya	13.616	0,40
İzmit	10.968	0,32
Giresun	6.636	0,20
TOPLAM	3.385.734	100

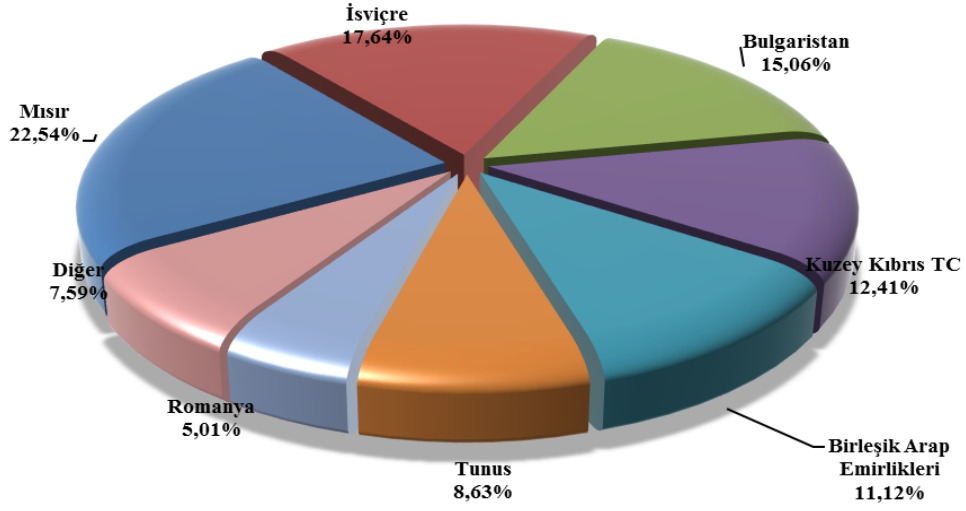
2.2. İhracat

2017 yılında LPG Dağıtım Şirketleri ve TÜPRAŞ tarafından, serbest bölgeler de dahil edildiğinde toplam 266.368 tonluk LPG ihracatı yapılmıştır. İhracat yapılan ülkeler arasında ilk sırada %22,54'lük payla Mısır yer almaktadır. Mısır'ı %17,64'lük payla İsviçre, %15,06'lık payla Bulgaristan ve %12,41'lik payla K.K.T.C. takip etmektedir.

Tablo 2.7: 2016-2017 Yıllarında İhracat Yapılan Ülkeler

Ülke	2016		2017		Değişim (%)
	Miktar (ton)	Pay (%)	Miktar (ton)	Pay (%)	
Mısır	74.713	35,09	60.033	22,54	-19,65
İsviçre	72.855	34,22	46.992	17,64	-35,50
Bulgaristan	4.750	2,23	40.120	15,06	744,69
Kuzey Kıbrıs TC	27.381	12,86	33.051	12,41	20,71
Birleşik Arap Emirlikleri	0	0,00	29.622	11,12	-
Tunus	28.426	13,35	22.993	8,63	-19,11
Romanya	3.643	1,71	13.343	5,01	266,22
İngiltere	0	0,00	9.603	3,61	-
Yunanistan	67	0,03	5.731	2,15	8503,15
Bangladeş	0	0,00	2.524	0,95	-
Rusya Federasyonu	0	0,00	1.050	0,39	-
*Türkiye	407	0,19	798	0,30	96,12
Santa Kitts ve Nevis	50	0,02	300	0,11	500,00
Singapur	0	0,00	119	0,04	-
Danimarka	0	0,00	89	0,03	-
Diğer	174	0,08	0	0,00	-100,00
ABD	460	0,22	0	0,00	-100,00
Genel Toplam	212.926	100	266.368	100	25,10

*Serbest bölgelere yapılan satış



Şekil 2.4: 2017 Yılı LPG İhracatının Ülkelere Göre Dağılımı

Tablo 2.8: 2008-2017 Yılları İhracat Miktarlarının Yıllara Göre Değişimi

Yıl	Miktar (ton)	Bir Önceki Yıla Göre Değişim (%)
2008	99.241	-10,53
2009	87.685	-11,64
2010	66.519	-24,14
2011	105.159	58,09
2012	87.765	-16,54
2013	79.994	-8,85
2014	111.382	39,24
2015	257.643	131,31
2016	212.926	-17,36
2017	266.368	25,10

Tablo 2.9: 2008-2017 Yılları Ülkelere Göre LPG İhracat Miktarları (ton)

Ülke	2008	2009	2010	2011	2012	2013	2014	2015	2016	2017
MISIR	0	0	0	0	0	0	0	22.598	74.713	60.033
İSVİÇRE	1.509	0	0	7.913	4.818	47.798	84.453	177.615	72.855	46.992
BULGARİSTAN	2.930	685	193	6.178	473	0	0	0	4.750	40.120
K.K.T.C.	17.851	20.009	19.799	23.489	24.809	21.829	22.988	29.579	27.381	33.051
BİRLEŞİK ARAP EMİRLİKLERİ	0	0	0	0	0	0	0	0	0	29.622
TUNUS	66.913	58.805	0	6.923	6.746	0	0	6.200	28.426	22.993
ROMANYA	8.045	0	0	0	0	0	0	0	3.643	13.343
İNGİLTERE	0	0	0	0	0	0	0	80	0	9.603
YUNANİSTAN	586	495	772	10.030	14.108	8.171	0	4.501	67	5.731
BANGLADEŞ	0	0	0	0	0	0	0	0	0	2.524
RUSYA	0	0	80	0	0	0	0	0	0	1.050
SERBEST BÖLGE	557	366	17.432	44.996	34.287	296	276	287	407	798
Santa Kitts ve Nevis	0	0	0	0	0	0	0	0	50	300
SİNGAPUR	0	0	435	0	0	1.900	3.665	0	0	119
DANİMARKA	0	0	0	0	0	0	0	0	0	89
A.B.D.	0	0	0	0	0	0	0	0	460	0
ALMANYA	0	1.648	0	0	2.450	0	0	0	0	0
BAHREYN	0	0	0	0	0	0	0	16.683	0	0
ÇİN	0	0	0	0	0	0	0	100	0	0
DİĞER ÜLKELER	0	0	0	0	0	0	0	0	174	0
FİLİPİNLER	0	0	0	0	54	0	0	0	0	0
GÜRCİSTAN	459	240	2.452	1.065	20	0	0	0	0	0
IRAK	0	0	0	0	0	0	0	0	0	0
İRAN	21	42	42	0	0	0	0	0	0	0
LÜBNAN	0	0	8.850	3.500	0	0	0	0	0	0
MAKEDONYA	246	720	38	1.065	0	0	0	0	0	0
SURİYE	124	125	16.356	0	0	0	0	0	0	0
UKRAYNA	0	70	70	0	0	0	0	0	0	0
ÜRDÜN	0	4.480	0	0	0	0	0	0	0	0
TOPLAM	99.241	87.685	66.519	105.159	87.765	79.994	111.382	257.643	212.926	266.368

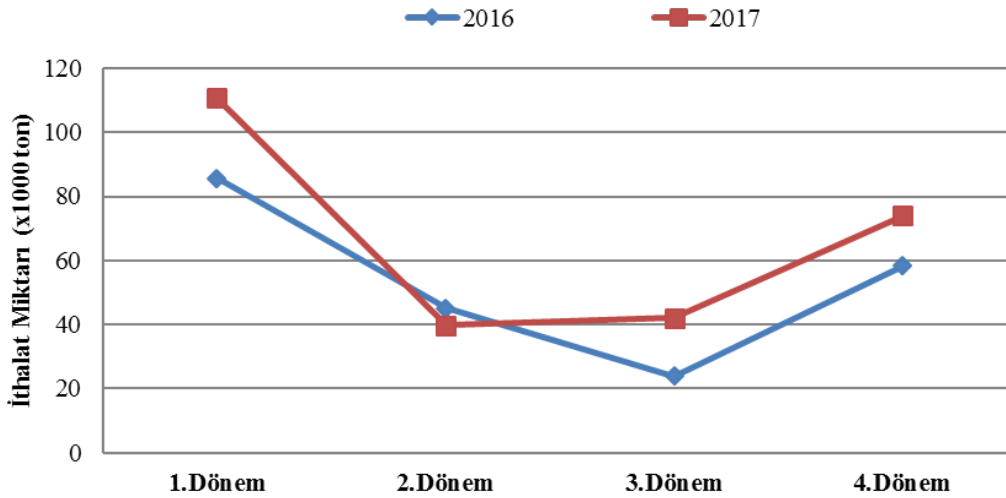
2017 yılında, LPG ihracat işlemlerinin gerçekleştirildiği gümrük müdürlükleri sırası ile Tablo 2.10'da verilmektedir. Bunlar incelendiğinde ihracat faaliyetinin başlıca İsdemir, Körfez Petrokimya ve Aliğa Gümrük Müdürlüklerinden yürütüldüğü görülmektedir.

Tablo 2.10: 2017 Yılı LPG İhracatının İhracatın Yapıldığı Gümrük Müdürlüklerine Göre Dağılımı

Gümrük Müdürlüğü	Miktar (ton)	Pay (%)
İsdemir	128.497	48,24
Körfez Petrokimya	101.096	37,95
Aliğa	34.326	12,89
Diğer	2.448	0,92
TOPLAM	266.368	100

Tablo 2.11: 2017 Yılı LPG İhracatının Lisans Sahiplerine Göre Dağılımı

Lisans Sahibinin Unvanı	2017	
	Miktar (ton)	Pay (%)
AYGAZ ANONİM ŞİRKETİ	148.150	55,62
MİLANGAZ LPG DAĞITIM TİC. VE SAN. A.Ş.	59.733	22,43
TÜPRAŞ, TÜRKİYE PETROL RAFİNERİLERİ ANONİM ŞİRKETİ	33.051	12,41
PET GAZ ANONİM ŞİRKETİ	22.993	8,63
ARGAZ LPG DOLUM TEVZİİ İNŞAAT SAN. VE TİC. A. Ş.	1.650	0,62
İPRAGAZ ANONİM ŞİRKETİ	790	0,30
Genel Toplam	266.368	100



Şekil 2.5: 2016-2017 Yılları LPG İhracat Miktarlarının Dönemler Arası Karşılaştırması

3. YURT İÇİ LPG TİCARETİ

3.1. Ürün Türüne Göre LPG Satışları

2017 yılında yurt içinde 812.208 ton tüplü, 151.582 ton dökme ve 3.116.569 ton otopaz LPG olmak üzere toplam 4.080.359 ton LPG satışı yapılmıştır.

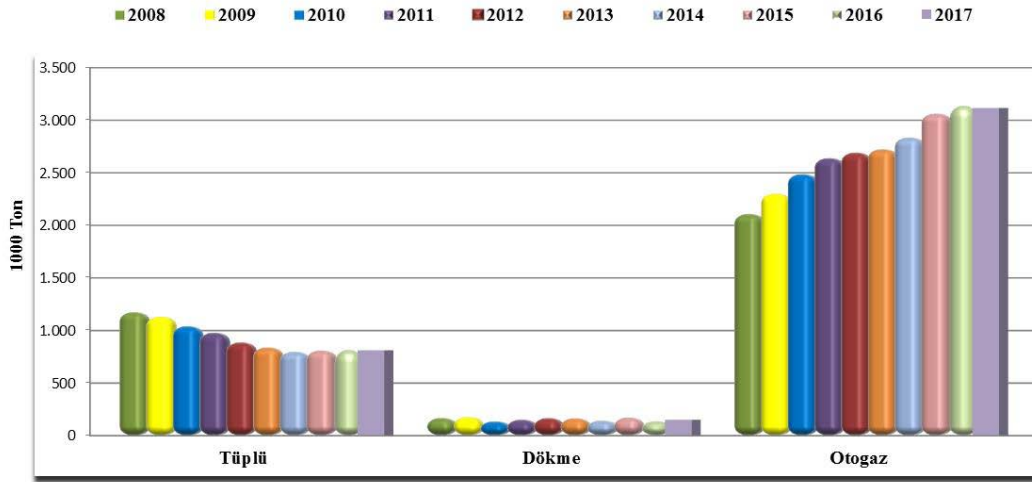
Tablo 3.1: 2008-2017 Yılları Arasında LPG Satışının Ürün Türlerine Göre Dağılımı*

Yıl		Ürün Türü				Bir Önceki Yıla Göre Değişim (%)
		Tüplü	Dökme	Otopaz	Toplam	
2008	Satış (ton)	1.177.269	171.528	2.111.557	3.460.354	-15,19
	Pay (%)	34,02	4,96	61,02	100	
2009	Satış (ton)	1.134.145	180.949	2.305.240	3.620.334	4,62
	Pay (%)	31,33	5,00	63,67	100	
2010	Satış (ton)	1.043.809	138.006	2.489.501	3.671.316	1,41
	Pay (%)	28,43	3,76	67,81	100	
2011	Satış (ton)	981.652	154.961	2.641.990	3.778.603	2,92
	Pay (%)	25,98	4,1	69,92	100	
2012	Satış (ton)	889.877	170.292	2.694.857	3.755.026	-0,62
	Pay (%)	23,70	4,54	71,77	100	
2013	Satış (ton)	841.646	168.248	2.726.925	3.736.819	-0,48
	Pay (%)	22,52	4,50	72,97	100	
2014	Satış (ton)	800.949	145.895	2.838.408	3.785.252	1,30
	Pay (%)	21,16	3,85	74,99	100	
2015	Satış (ton)	812.872	175.231	3.065.853	4.053.955	7,10
	Pay (%)	19,81	4,27	74,73	100	
2016	Satış (ton)	819.912	141.010	3.141.901	4.102.823	1,21
	Pay (%)	19,98	3,44	76,58	100	
2017	Satış (ton)	812.208	151.582	3.116.569	4.080.359	-0,55
	Pay (%)	19,91	3,71	76,38	100	

*Standardize LPG satışı dahil.

2017 yılı yurt içi satış rakamları ürün bazında bir önceki yıl ile birlikte değerlendirildiğinde; tüplü LPG satışında %0,94 azalma, dökme LPG satışında %7,5 artış ve otopaz LPG satışında % 0,81 azalma olup, toplam LPG satışında %0,55'lik azalma yaşandığı gözlemlenmiştir.

Sektörün 2017 yılı satış rakamları 2008 yılı rakamları ile karşılaştırıldığında ise, tüplü LPG satışında % 31,01 ve dökme LPG satışında % 11,63 azalma yaşanırken otopaz LPG satışında ise % 47,6'lık bir artış yaşandığı görülmektedir. Toplam LPG satışında ise % 17,9'luk bir artış ortaya çıkmaktadır. Sektörün iki ürün segmentinde yaşadığı kayıpları otopaz ile telafi ettiği görülmektedir.



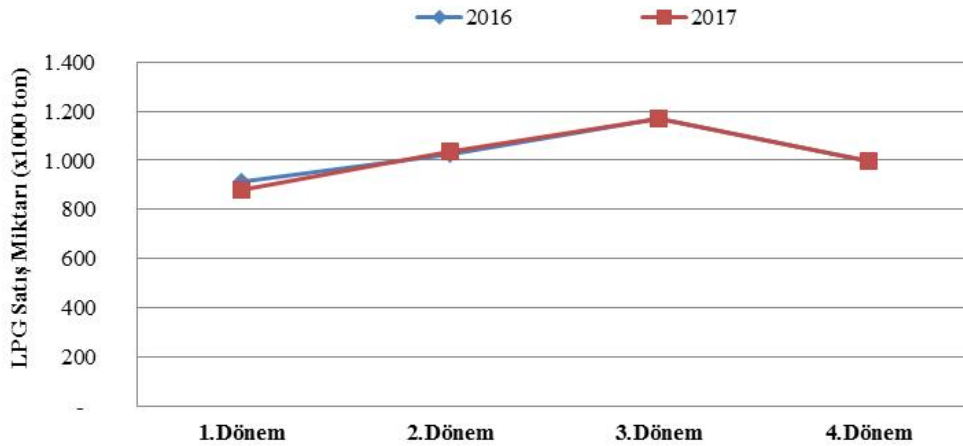
Şekil 3.1: LPG Satışının 2008-2017 Yılları Arası Dağılımı

Tablo 3.2: 2017 Yılı LPG Satışlarının Ürün Türlerine ve Dönemlere Göre Dağılımı*

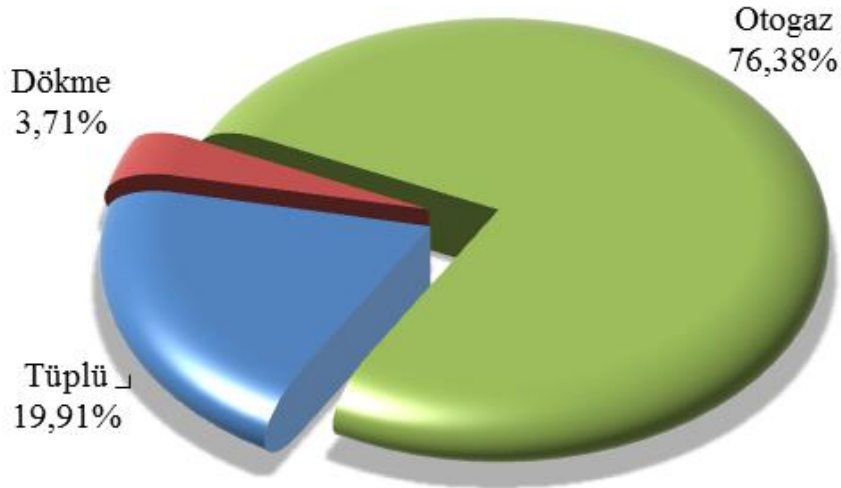
Ürün Türü	Ocak-Mart		Nisan-Haziran		Temmuz-Eylül		Ekim-Aralık		Toplam	
	Miktar (ton)	Pay (%)	Miktar (ton)	Pay (%)	Miktar (ton)	Pay (%)	Miktar (ton)	Pay (%)	Miktar (ton)	Pay (%)
Tüplü	185.911	21,19	207.290	19,99	218.191	18,63	200.816	20,19	812.208	19,91
Dökme*	34.828	3,97	49.551	4,78	37.495	3,20	29.708	2,99	151.582	3,71
Otogaz	656.560	74,84	780.386	75,24	915.278	78,16	764.345	76,83	3.116.569	76,38
Toplam	877.299	100	1.037.227	100	1.170.965	100	994.868	100	4.080.359	100

*Standardize LPG satışı dahil.

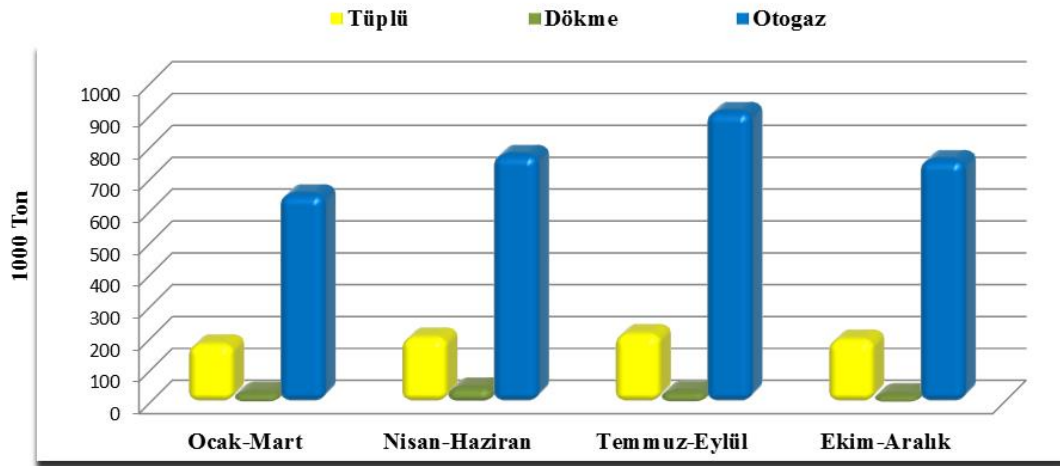
Daha önceki yıllardaki ürün bazında satış rakamları incelendiğinde, 2017 yılında tüplü LPG satışının toplam satışıdaki payının azalmaya devam ettiği ve %19,91 olduğu, dökme LPG satışının bir önceki yıla göre artarak toplam satışıdaki payının %3,71 olduğu, otogaz satışının ise azalarak toplam satışıdaki payının %76,38 olduğu görülmektedir.



Şekil 3.2: 2016-2017 Yılları LPG Satışlarının Dönemlere Arası Karşılaştırması



Şekil 3.3: 2017 Yılı LPG Satışlarının Ürün Bazında Dağılımı



Şekil 3.4: LPG Satışının Ürün Bazında Dönemsel Değişimi

Tablo 3.3: 2017 Yılı Tüplü LPG Satışlarının Dönemlere Göre Dağılımı

Ürün Türü	Ocak-Mart		Nisan-Haziran		Temmuz-Eylül		Ekim-Aralık		Toplam	
	Miktar (ton)	Pay (%)	Miktar (ton)	Pay (%)	Miktar (ton)	Pay (%)	Miktar (ton)	Pay (%)	Miktar (ton)	Pay (%)
2 kg	14.335	7,71	17.859	8,62	20.356	9,33	17.097	8,51	69.647	8,58
12 kg	145.674	78,36	165.241	79,72	174.019	79,76	152.493	75,94	637.427	78,48
24 kg	4.607	2,48	4.654	2,25	4.664	2,14	6.156	3,07	20.081	2,47
45 kg	7.536	4,05	7.759	3,74	7.839	3,59	10.680	5,32	33.814	4,16
Propan	13.760	7,40	11.776	5,68	11.313	5,18	14.390	7,17	51.239	6,31
Bütan	0	0,00	0	0,00	0	0,00	0	0,00	0	0,00
Toplam	185.911	100	207.290	100	218.191	100	200.816	100	812.208	100

Tablo 3.4: 2017 Yılı Dökme LPG Satışlarının Dönemlere Göre Dağılımı

Ürün Türü	Ocak-Mart		Nisan-Haziran		Temmuz-Eylül		Ekim-Aralık		Toplam	
	Miktar (ton)	Pay (%)	Miktar (ton)	Pay (%)	Miktar (ton)	Pay (%)	Miktar (ton)	Pay (%)	Miktar (ton)	Pay (%)
LPG Mix	8.665	24,88	25.414	51,29	14.883	39,69	7.378	24,84	56.340	37,17
Petrokimya Tesislerine Satış	0	0,00	0	0,00	3.999	10,67	0	0,00	3.999	2,64
Standardize LPG	15.798	45,36	17.439	35,19	12.066	32,18	12.996	43,74	58.298	38,46
Propan	10.365	29,76	6.698	13,52	6.546	17,46	9.334	31,42	32.943	21,73
Bütan	0	0,00	0	0,00	1	0,00	0	0,00	1	0,00
Toplam	34.828	100	49.551	100	37.495	100	29.708	100	151.582	100

Tablo 3.5: 2017 Yılı Standardize LPG Satışlarının Dağıtıcılara Göre Dağılımı

Lisans Sahibinin Unvanı	Miktar (ton)					Pay (%)
	Ocak-Mart	Nisan-Haziran	Temmuz-Eylül	Ekim-Aralık	Toplam	
İPRAGAZ A.Ş.	4.639	4.665	4.499	4.523	18.326	31,43
AYGAZ A.Ş.	4.098	4.860	4.496	4.140	17.594	30,18
SURGAZ AKARYAKIT NAKLİYE SAN. VE TİC. LTD. ŞTİ.	5.209	4.803	0	0	10.012	17,17
ŞANGAZ LPG AKARYAKIT ÜRÜNLERİ TARIM GIDA İNŞ. SAN. VE TİC. A.Ş.	0	148	1.899	1.934	3.982	6,83
ÇELEBİ GAZ SANAYİ VE TİCARET A.Ş.	913	756	80	834	2.584	4,43
ESGAZ LPG DAĞITIM SAN. VE TİC. A.Ş.	0	0	519	1.564	2.082	3,57
MAKSOİL TURKAYGAZ AKARYAKIT TEKSTİL NAKLİYAT İNŞ. SAN. TİC. LTD. ŞTİ.	0	1.319	332	0	1.651	2,83
EKSON GRUP PETROLÇÜLÜK SAN. VE TİC. A.Ş.	856	605	169	0	1.630	2,80
GÜNEYGAZ LPG SAN. VE TİC. A.Ş.	0	283	72	0	355	0,61
HİSARGAZ AKARYAKIT NAKLİYE SANAYİ İNŞ. TİC. TUR. İTH. İHR. LTD.ŞTİ.	82	0	0	0	82	0,14
TOPLAM	15.798	17.439	12.066	12.996	58.298	100

Dağıtıcı lisansı sahiplerince 2017 yılında 58.298 ton Standardize LPG satışı yapıldığı beyan edilmiş olup, 2016 yılında 52.249 ton olarak gerçekleşen Standardize LPG satışları ile birlikte değerlendirildiğinde, 2017 yılında Standardize LPG satışlarında %11,6'lık bir artış olmuştur.

3.2. Dağıtıcılara Göre LPG Satışları

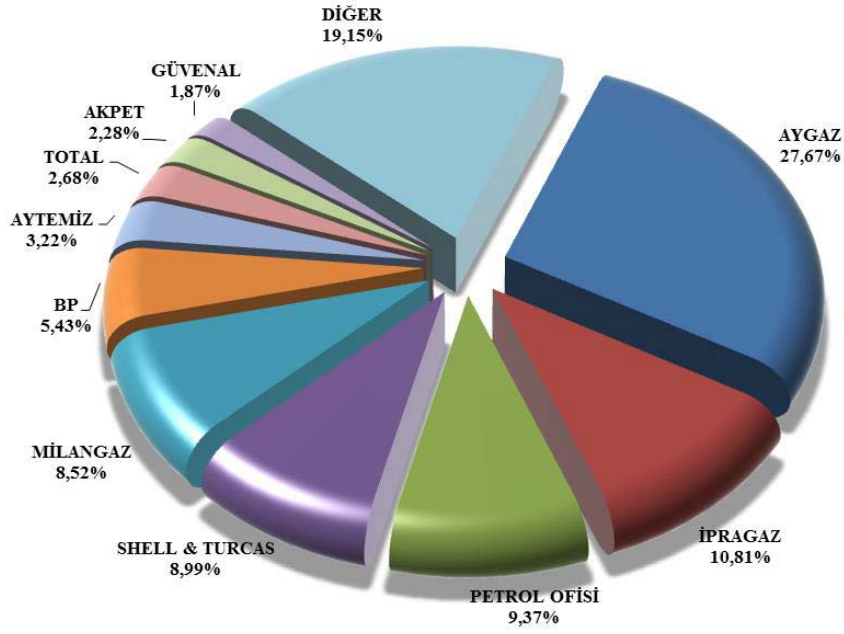
Tablo 3.6: 2017 Yılı LPG Satışlarının Dağıtıcılara ve Dönemlere Göre Dağılımı

Lisans Sahibinin Unvanı	Ocak-Mart		Nisan-Haziran		Temmuz-Eylül		Ekim-Aralık		Toplam	
	Miktar (ton)	Pay (%)	Miktar (ton)	Pay (%)	Miktar (ton)	Pay (%)	Miktar (ton)	Pay (%)	Miktar (ton)	Pay (%)
AYGAZ A.Ş.	252.897	28,83	297.905	28,72	325.513	27,80	252.887	25,42	1.129.203	27,67
İPRAGAZ A.Ş.	100.303	11,43	111.747	10,77	119.558	10,21	109.474	11,00	441.082	10,81
PETROL OFİSİ A.Ş.	83.717	9,54	93.196	8,99	110.106	9,40	95.251	9,57	382.270	9,37
SHELL & TURCAS PETROL A.Ş.	78.241	8,92	91.084	8,78	108.258	9,25	89.404	8,99	366.987	8,99
MİLANGAZ LPG DAĞITIM TİC. VE SAN. A.Ş.	78.108	8,90	88.179	8,50	97.037	8,29	84.498	8,49	347.821	8,52
BP PETROLLERİ A.Ş.	47.726	5,44	55.965	5,40	63.260	5,40	54.668	5,50	221.620	5,43
AYTEMİZ AKARYAKIT DAĞITIM A.Ş.	26.418	3,01	34.960	3,37	37.296	3,19	32.750	3,29	131.425	3,22
TOTAL OIL TÜRKİYE A.Ş.	23.511	2,68	26.808	2,58	31.163	2,66	27.674	2,78	109.156	2,68
AKPET GAZ A.Ş.	19.858	2,26	23.121	2,23	26.994	2,31	23.105	2,32	93.078	2,28
GÜVENAL GAZ SAN. VE TİC. A.Ş.	15.461	1,76	20.070	1,93	23.150	1,98	17.761	1,79	76.442	1,87
YURTPET AKARYAKIT LPG DAĞITIM PAZARLAMA SAN. VE TİC. LTD. ŞTİ.	13.598	1,55	15.832	1,53	18.283	1,56	17.705	1,78	65.418	1,60
YILDIRIM PETROL TİCARET VE NAKLİYAT A.Ş.	12.365	1,41	14.735	1,42	17.760	1,52	14.212	1,43	59.073	1,45
GESAN YATIRIM VE TİCARET A.Ş.	7.593	0,87	9.265	0,89	11.484	0,98	9.920	1,00	38.262	0,94
TP PETROL DAĞITIM A.Ş.	7.206	0,82	8.050	0,78	9.260	0,79	8.373	0,84	32.889	0,81
HABAŞ PETROL ÜRÜNLERİ SAN. VE TİC. A.Ş.	7.193	0,82	8.265	0,80	9.133	0,78	8.244	0,83	32.834	0,80
ERGAZ SAN. VE TİC. A.Ş.	5.998	0,68	7.734	0,75	7.845	0,67	6.885	0,69	28.463	0,70
YÜCEL GAZ SAN. VE TİC. A.Ş.	5.494	0,63	5.901	0,57	8.747	0,75	7.799	0,78	27.941	0,68
ERAGAZ PETROL ÜRÜNLERİ SAN. VE TİC. A.Ş.	5.796	0,66	6.467	0,62	7.758	0,66	7.014	0,71	27.035	0,66
KADOOĞLU PETROLCÜLÜK TAŞIMACILIK TİCARET SANAYİ İTHALAT VE İHRACAT A.Ş.	3.670	0,42	5.578	0,54	7.652	0,65	8.852	0,89	25.752	0,63
ORALGAZ SAN. VE TİC. A.Ş.	4.800	0,55	5.840	0,56	6.781	0,58	5.778	0,58	23.199	0,57
MARGAZ LPG DOLUM TEVZİİ TİC. VE SAN. A.Ş.	4.832	0,55	5.579	0,54	6.379	0,54	5.338	0,54	22.128	0,54
SURGAZ AKARYAKIT NAKLİYE SAN. VE TİC. LTD. ŞTİ.	5.666	0,65	6.089	0,59	3.201	0,27	7.089	0,71	22.045	0,54
GAZPA AKARYAKIT TARIM GIDA VE HAYVANCILIK ÜRÜNLERİ PAZARLAMA SAN. VE TİC. LTD. ŞTİ.	3.291	0,38	4.266	0,41	6.794	0,58	6.310	0,63	20.661	0,51
HÜRGAZ TİC. VE SAN. A.Ş.	3.061	0,35	3.449	0,33	7.578	0,65	5.900	0,59	19.987	0,49
KALELİ BEST GAZ İNŞAAT NAKLİYE SAN. VE TİC. LTD. ŞTİ.	4.224	0,48	5.001	0,48	5.674	0,48	4.400	0,44	19.299	0,47
KALEGAZ PETROL ÜRÜNLERİ TİC. VE SAN. A.Ş.	4.800	0,55	4.558	0,44	4.388	0,37	3.420	0,34	17.166	0,42
ANADOLUGAZ TİC. VE SAN. A.Ş.	2.973	0,34	3.833	0,37	4.674	0,40	3.887	0,39	15.367	0,38

Lisans Sahibinin Unvanı	Ocak-Mart		Nisan-Haziran		Temmuz-Eylül		Ekim-Aralık		Toplam	
	Miktar (ton)	Pay (%)	Miktar (ton)	Pay (%)	Miktar (ton)	Pay (%)	Miktar (ton)	Pay (%)	Miktar (ton)	Pay (%)
KOÇGAZ DOLUM TESİSLERİ VE PETROL ÜRÜNLERİ, NAKLİYAT, OTOMOTİV, İNŞAAT, GIDA, İTHALAT, İHRACAK SAN. VE TİC. LTD. ŞTİ.	2.125	0,24	2.576	0,25	5.142	0,44	5.216	0,52	15.059	0,37
NORM GAZ PETROL ÜRÜNLERİ SANAYİİ TİCARET A.Ş. ÇORUM	986	0,11	1.563	0,15	5.236	0,45	6.612	0,66	14.397	0,35
KONGAZ PETROL ÜRÜNLERİ PAZARLAMA SAN. VE TİC. A.Ş.	2.790	0,32	3.493	0,34	3.812	0,33	3.314	0,33	13.409	0,33
HAS-GAZ LPG DAĞITIM VE METAL SANAYİ TİCARET A.Ş.	2.934	0,33	3.065	0,30	3.610	0,31	3.567	0,36	13.177	0,32
MAVİGÖL GAZ OTM.TEKSİNŞ. İLT.TUR.GID.EĞ SANAYİ TİCARET A.Ş.	2.303	0,26	2.348	0,23	3.134	0,27	2.888	0,29	10.674	0,26
MRMAY PETROL VE PETROL ÜRÜNLERİ LPG DAĞITIM TAŞIMACILIK GIDA SAN. VE TİC. A.Ş.	139	0,02	2.281	0,22	3.244	0,28	4.806	0,48	10.471	0,26
AKGAZ TİC. VE SAN. A.Ş.	906	0,10	1.573	0,15	4.419	0,38	3.334	0,34	10.231	0,25
MY GAZ DAĞITIM DEPOCULUK PETROL TAŞIMACILIK SAN. VE TİC. LTD. ŞTİ.	113	0,01	5.720	0,55	3.992	0,34	345	0,03	10.171	0,25
LİPETGAZ LPG DAĞITIM TAŞIMACILIK SAN. VE TİC. A.Ş.	1.000	0,11	8.571	0,83	0	0,00	0	0,00	9.571	0,23
ARGAZ LPG DOLUM TEVZİİ İNŞAAT SAN. VE TİC. A.Ş.	1.954	0,22	1.988	0,19	2.598	0,22	2.639	0,27	9.179	0,22
PAMUKKALE GAZ LPG DAĞITIM VE TAŞIMACILIK BETON MADEN PETROL KİMYA SAN. VE TİC. LTD. ŞTİ.	2.583	0,29	2.639	0,25	2.274	0,19	1.572	0,16	9.069	0,22
GÜNEYGAZ LPG SAN. VE TİC. A.Ş.	1.997	0,23	1.965	0,19	2.871	0,25	2.234	0,22	9.067	0,22
OZAN İLKGAZ LPG PETROL AKARYAKIT DAĞITIM MADEN NAKLİYE İNŞAAT TİCARET A.Ş.	515	0,06	2.154	0,21	4.868	0,42	1.182	0,12	8.719	0,21
EUROGAZ GAZ DAĞITIM A.Ş.	2.120	0,24	1.358	0,13	2.345	0,20	2.725	0,27	8.547	0,21
KARADENİZ TÜPGAZ SAN. VE TİC. A.Ş.	1.898	0,22	2.765	0,27	3.079	0,26	573	0,06	8.314	0,20
TURKUAZ PETROL ÜRÜNLERİ A.Ş.	1.725	0,20	2.082	0,20	2.402	0,21	1.723	0,17	7.931	0,19
ENERJİ GAZ A.Ş.	1.401	0,16	2.165	0,21	2.146	0,18	2.011	0,20	7.723	0,19
ÇELEBİ GAZ DOLUM ÜNİTESİ PETROL ÜRÜNLERİ NAKLİYE MOTORLU TAŞIT VE OTO GAZ MONTAJ OTO PARÇA SAN. VE TİC. A.Ş.	1.474	0,17	1.833	0,18	1.330	0,11	2.195	0,22	6.832	0,17
TRABZONGAZ LPG SANAYİ NAKLİYAT VE TİCARET A.Ş.	1.468	0,17	1.596	0,15	1.825	0,16	1.691	0,17	6.580	0,16
EROL GAZ İNŞAAT NAKLİYE GIDA VE PETROL ÜRÜNLERİ OTOMOTİV SAN. VE TİC. A.Ş.	1.376	0,16	1.686	0,16	1.760	0,15	1.430	0,14	6.253	0,15
ATA LİKİT PETROL GAZI VE PETROL ÜRÜNLERİ SANAYİ TİCARET LTD. ŞTİ.	1.088	0,12	1.603	0,15	1.713	0,15	1.436	0,14	5.840	0,14

Lisans Sahibinin Unvanı	Ocak-Mart		Nisan-Haziran		Temmuz-Eylül		Ekim-Aralık		Toplam	
	Miktar (ton)	Pay (%)	Miktar (ton)	Pay (%)	Miktar (ton)	Pay (%)	Miktar (ton)	Pay (%)	Miktar (ton)	Pay (%)
ŞANGAZ LPG AKARYAKIT ÜRÜNLERİ TARIM GIDA İNŞAAT SAN. VE TİC. A.Ş.	790	0,09	365	0,04	2.200	0,19	2.309	0,23	5.663	0,14
ŞARKGAZ VE MADENİ YAĞLAR A.Ş.	1.239	0,14	1.439	0,14	1.578	0,13	1.270	0,13	5.527	0,14
NARGAZ LPG DOLUM TEVZİİ İNŞAAT SAN. VE TİC. A.Ş.	1.123	0,13	1.201	0,12	1.556	0,13	1.358	0,14	5.238	0,13
ANTGAZ LİKİT PETROL GAZI SAN. VE TİC. LTD. ŞTİ.	1.300	0,15	1.347	0,13	1.333	0,11	1.256	0,13	5.237	0,13
YENİ ULAŞLI GAZ LPG DOLUM DEPOLAMA OTOGAZ DAĞITIM PAZARLAMA NAKLİYE İMALAT İTHALAT İHRACAT SAN. VE TİC. LTD. ŞTİ.	536	0,06	831	0,08	1.422	0,12	2.280	0,23	5.068	0,12
GAZMER PETROL ÜRÜNLERİ PLASTİK VE KAUKUK SAN. VE TİC. A.Ş.	2.052	0,23	2.516	0,24	0	0,00	0	0,00	4.568	0,11
BİRGAZ PETROL ÜRÜNLERİ İNŞ. NAK.SAN. VE TİC. LTD. ŞTİ.	718	0,08	1.024	0,10	1.175	0,10	737	0,07	3.654	0,09
TERMOPET AKARYAKIT NAKLİYAT VE TİCARET LTD. ŞTİ.	132	0,02	438	0,04	1.351	0,12	1.645	0,17	3.565	0,09
YAMAN GAZ TİC. VE SAN. A.Ş.	929	0,11	793	0,08	963	0,08	842	0,08	3.527	0,09
EKSON GRUP PETROLÇÜLÜK SAN. VE TİC. A.Ş.	936	0,11	1.151	0,11	873	0,07	532	0,05	3.492	0,09
ALGAZ AKARYAKIT LPG DAĞITIM VE NAKLİYE TİCARET LTD. ŞTİ.	0	0,00	0	0,00	1.291	0,11	2.006	0,20	3.296	0,08
ESGAZ LPG DAĞITIM SAN. VE TİC. A.Ş.	0	0,00	0	0,00	1.569	0,13	1.564	0,16	3.133	0,08
SORGUN AS-GAZ TÜP DOLUM SAN. VE TİC. A.Ş.	545	0,06	632	0,06	831	0,07	671	0,07	2.679	0,07
AKÇAĞAZ PETROL ÜRÜNLERİ SAN. VE TİC. A.Ş.	533	0,06	659	0,06	664	0,06	650	0,07	2.506	0,06
EUROPETGAZ LPG DAĞITIM TAŞIMACILIK SAN. VE TİC. A.Ş.	0	0,00	64	0,01	1.039	0,09	1.295	0,13	2.399	0,06
GÜNEŞ GAZ ULUSLARARASI NAKLİYAT TİC. VE SAN. A.Ş.	617	0,07	592	0,06	456	0,04	667	0,07	2.332	0,06
JETGAZ PETROL ÜRÜNLERİ SANAYİ VE TİC.AŞ.	520	0,06	478	0,05	635	0,05	445	0,04	2.078	0,05
AVGAZ LPG DOLUM TEVZİ PETROL İNŞAAT NAKLİYAT LTD. ŞTİ.	344	0,04	424	0,04	586	0,05	618	0,06	1.973	0,05
MAKSOİL TURKAYGAZ AKARYAKIT TEKSTİL NAKLİYAT İNŞAAT SANAYİ TİCARET LTD. ŞTİ.	0	0,00	1.319	0,13	342	0,03	62	0,01	1.723	0,04
HİSARGAZ AKARYAKIT NAKLİYE SANAYİ İNŞAAT TİCARET TURİZM İTHALAT İHRACAT LTD. ŞTİ.	185	0,02	539	0,05	629	0,05	336	0,03	1.688	0,04
YURTGAZ LPG DAĞITIM ÜRÜNLERİ PAZARLAMA SAN. VE TİC. A.Ş.	860	0,10	749	0,07	56	0,00	0	0,00	1.664	0,04
PEGAGAZ A.Ş.	249	0,03	336	0,03	327	0,03	324	0,03	1.236	0,03

Lisans Sahibinin Unvanı	Ocak-Mart		Nisan-Haziran		Temmuz-Eylül		Ekim-Aralık		Toplam	
	Miktar (ton)	Pay (%)	Miktar (ton)	Pay (%)	Miktar (ton)	Pay (%)	Miktar (ton)	Pay (%)	Miktar (ton)	Pay (%)
STAR SIVILAŞTIRILMIŞ GAZLAR DAĞITIM VE PAZARLAMA A.Ş.	143	0,02	119	0,01	204	0,02	759	0,08	1.226	0,03
ÇOŞKUNAL GAZ NAKLİYAT İNŞAAT SANAYİ TİCARET A.Ş.	217	0,02	143	0,01	286	0,02	429	0,04	1.075	0,03
ŞİRİNGAZ PETROL ÜRÜNLERİ VE Tüp İMALAT SANAYİ TİCARET A.Ş.	105	0,01	183	0,02	393	0,03	340	0,03	1.022	0,03
TORSAN ORMAN SAN. VE TİC. LTD. ŞTİ.	232	0,03	268	0,03	236	0,02	232	0,02	967	0,02
UNİVERSAL GAZ A.Ş.	306	0,03	537	0,05	120	0,01	0	0,00	963	0,02
ADAGAZ LPG AKARYAKIT VE MADENİ YAĞLAR DEPOLAMA PAZARLAMA SAN. VE TİC. A.Ş.	95	0,01	166	0,02	357	0,03	223	0,02	841	0,02
ECOGAZ LPG DAĞITIM A.Ş.	0	0,00	0	0,00	0	0,00	767	0,08	767	0,02
UZMANGAZ GAZ DAĞITIM PETROL ÜRÜNLERİ SAN. VE TİC. LTD. ŞTİ.	184	0,02	33	0,00	326	0,03	205	0,02	747	0,02
OFİSGAZ LPG PETROL TAŞIMACILIK İNŞAAT İTHALAT İHRACAT SANAYİ TİCARET A.Ş.	0	0,00	31	0,00	194	0,02	447	0,04	672	0,02
LİKİTGAZ DAĞITIM VE ENDÜSTRİ A.Ş.	172	0,02	103	0,01	94	0,01	177	0,02	546	0,01
SELÇUK GAZ VE PRES DÖKÜM SAN. VE TİC. A.Ş.	87	0,01	155	0,01	174	0,01	94	0,01	510	0,01
ASGAZ ANADOLU SİNAİGAZLAR A.Ş.	116	0,01	77	0,01	82	0,01	143	0,01	418	0,01
GAPGAZ LPG DOLUM TEVZİ TİCARET SANAYİ A.Ş.	319	0,04	0	0,00	0	0,00	0	0,00	319	0,01
AYDINGAZ AKARYAKIT VE LPG DAĞITIM PAZARLAMA SANAYİ TİCARET A.Ş.	0	0,00	0	0,00	50	0,00	32	0,00	81	0,00
ASYA GAZ TİC. VE SAN. LTD. ŞTİ.	20	0,00	15	0,00	20	0,00	5	0,00	60	0,00
ULUSGAZ PETROL VE PETROL ÜRÜNLERİ NAKLİYE SAN. VE TİC. LTD. ŞTİ.	0	0,00	0	0,00	25	0,00	28	0,00	54	0,00
MİLLİGAZ AKARYAKIT LPG DAĞITIM TAŞIMACILIK SAN. VE TİC. A.Ş.	0	0,00	0	0,00	0	0,00	32	0,00	32	0,00
PET GAZ A.Ş.	0	0,00	0	0,00	0	0,00	0	0,00	0	0,00
TOPLAM	877.299	100	1.037.227	100	1.170.965	100	994.868	100	4.080.359	100



Şekil 3.5: 2017 Yılında Dağıtım Şirketlerinin Pazar Payları

Şekil 3.4'te 2017 yılı satış rakamlarına göre ilk onda yer alan dağıtım şirketlerinin pazar payları verilmiştir. Şekilde "Diğer" başlığı altında % 19,15 olarak verilen bölümde ise 2017 yılında piyasada faaliyette bulunan 78 adet dağıtım şirketi yer almaktadır.

Dağıtım şirketlerinin 2017 pazar payı rakamlarına bakıldığında; ilk on şirketin toplam satışların %80,84'ünü gerçekleştirdiği görülmektedir. 2017 yılında pazar paylarına göre ilk on şirket sırasıyla Aygaz, İpragaz, Petrol Ofisi, Shell&Turcas, Milangaz, BP, Aytemiz, Total, Akpet ve Güvenal'dan oluşmaktadır.

Tablo 3.7: Yıllara Göre LPG Piyasasında Faaliyet Gösteren İlk On Şirketin Pazar Payları (%)

Yıllar	1.Şirket	2.Şirket	3.Şirket	4.Şirket	5.Şirket	6.Şirket	7.Şirket	8.Şirket	9.Şirket	10.Şirket	Şirketlerin Piyasa Paylarının Toplamı (%)
2008	Aygaz	Milangaz	İpragaz	Shell	BP Gaz	Total	Mogaz	Petrol Ofisi	Akpet	Bizimgaz	80,77
	24,27	13,44	11,51	7,14	6,15	5,49	5,42	2,64	2,36	2,35	
2009	Aygaz	İpragaz	Petrol Ofisi	Milangaz	Shell	BP Gaz	Mogaz	Total	Akpet	Bizimgaz	79,24
	24,51	10,26	9,29	7,39	7,31	5,60	5,27	4,92	2,45	2,24	
2010	Aygaz	OMV Petrol Ofisi	İpragaz	Milangaz	Shell	Mogaz	BP Gaz	Total	Akpet	Bizimgaz	79,94
	22,89	10,40	9,58	8,15	7,88	5,71	5,70	4,69	2,69	2,25	
2011	Aygaz	OMV Petrol Ofisi	Milangaz	Shell	İpragaz	Mogaz	BP Gaz	Total	Akpet	Bizimgaz	78,05
	22,38	10,51	9,06	8,11	7,83	5,82	5,47	3,91	2,92	2,04	
2012	Aygaz	OMV Petrol Ofisi	İpragaz	Milangaz	Shell&Turcas	Mogaz	BP Gaz	Total	Akpet	Yıldırım	80,65
	22,10	10,69	9,96	9,47	8,16	6,95	5,52	3,35	2,56	1,89	
2013	Aygaz	OMV Petrol Ofisi	Milangaz	İpragaz	Shell&Turcas	BP Gaz	Total	Akpet	Aytemiz	Yıldırım	84,11
	28,48	11,59	10,00	9,91	9,16	5,13	3,46	2,51	2,03	1,84	
2014	Aygaz	OMV Petrol Ofisi	Milangaz	İpragaz	Shell&Turcas	BP Gaz	Total	Akpet	Aytemiz	Yıldırım	84,13
	28,64	11,75	9,94	9,66	9,26	4,77	3,29	2,92	2,07	1,83	
2015	Aygaz	OMV Petrol Ofisi	Milangaz	İpragaz	Shell&Turcas	BP Gaz	Total	Akpet	Aytemiz	Yıldırım	82,64
	29,36	10,61	9,52	9,49	9,03	4,47	3,57	2,71	2,14	1,74	
2016	Aygaz	İpragaz	OMV Petrol Ofisi	Shell&Turcas	Milangaz	BP	Total	Aytemiz	Akpet	Güvenal	83,25
	28,65	11,23	9,73	9,46	9,20	4,93	3,01	2,84	2,38	1,82	
2017	Aygaz	İpragaz	Petrol Ofisi	Shell&Turcas	Milangaz	BP	Aytemiz	Total	Akpet	Güvenal	80,84
	27,67	10,81	9,37	8,99	8,52	5,43	3,22	2,68	2,28	1,87	

Tablo 3.8: Yıllara Göre Otogaz LPG Piyasasında Faaliyet Gösteren İlk On Şirketin Otogaz Pazar Payları (%)

Yıllar	1.Şirket	2.Şirket	3.Şirket	4.Şirket	5.Şirket	6.Şirket	7.Şirket	8.Şirket	9.Şirket	10.Şirket	Şirketlerin Otogaz Piyasa Paylarının Toplamı (%)
2008	Aygaz	Milangaz	Shell	BP Gaz	İpragaz	Total	Mogaz	Petrol Ofisi	Akpet	Güvenal	79,22
	18,87	14,59	10,98	7,26	6,19	6,19	4,64	4,32	3,78	2,40	
2009	Aygaz	Petrol Ofisi	Shell	BP Gaz	İpragaz	Total	İpragaz	Mogaz	Akpet	Güvenal	78,19
	19,27	14,59	10,94	6,33	5,50	5,37	5,0	4,58	3,78	2,83	
2010	Aygaz	OMV Petrol Ofisi	Shell	BP Gaz	Milangaz	İpragaz	Total	Mogaz	Akpet	Güvenal	78,57
	18,58	15,29	11,17	6,32	6,18	4,89	4,79	4,64	3,91	2,80	
2011	Aygaz	OMV Petrol Ofisi	Shell	Milangaz	BP Gaz	Total	Mogaz	Akpet	İpragaz	Yıldırım	76,53
	18,44	14,90	11,15	7,5	6,02	4,46	4,41	4,11	2,98	2,56	
2012	Aygaz	OMV Petrol Ofisi	Shell&Turcas	Milangaz	BP Gaz	İpragaz	Mogaz	Total	Akpet	Yıldırım	78,33
	18,64	14,89	11,33	8,12	6,14	4,47	4,39	4,18	3,55	2,62	
2013	Aygaz	OMV Petrol Ofisi	Shell&Turcas	Milangaz	BP Gaz	İpragaz	Total	Akpet	Aytemiz	Yıldırım	84,27
	24,08	15,57	12,30	8,68	6,22	4,67	4,22	3,35	2,72	2,46	
2014	Aygaz	OMV Petrol Ofisi	Shell&Turcas	Milangaz	BP Gaz	İpragaz	Total	Akpet	Aytemiz	Yıldırım	84,55
	24,24	15,42	12,15	8,63	6,26	4,73	4,21	3,81	2,71	2,39	
2015	Aygaz	OMV Petrol Ofisi	Shell&Turcas	Milangaz	BP Gaz	İpragaz	Total	Akpet	Aytemiz	Yıldırım	83,49
	25,31	14,03	11,94	8,36	5,92	5,07	4,17	3,57	2,83	2,30	
2016	Aygaz	OMV Petrol Ofisi	Shell&Turcas	Milangaz	BP	İpragaz	Total	Aytemiz	Akpet	Güvenal	83,28
	25,20	12,70	12,35	7,86	6,44	5,71	3,88	3,70	3,10	2,33	
2017	Aygaz	Petrol Ofisi	Shell&Turcas	BP	Milangaz	İpragaz	Aytemiz	Total	Akpet	Güvenal	80,79
	24,35	12,26	11,77	7,11	7,00	5,21	4,21	3,45	2,98	2,43	

Tablo 3.9: 2017 Yılı LPG Satışlarının Dağıtıcılara ve Ürün Türlerine Göre Dağılımı

Lisans Sahibinin Unvanı	Tüplü		Dökme		Otogaz		Toplam	
	Miktar (ton)	Pay (%)	Miktar (ton)	Pay (%)	Miktar (ton)	Pay (%)	Miktar (ton)	Pay (%)
AYGAZ A.Ş.	334.866	41,23	35.388	23,35	758.949	24,35	1.129.203	27,67
İPRAGAZ A.Ş.	234.598	28,88	44.056	29,06	162.428	5,21	441.082	10,81
PETROL OFİSİ A.Ş.	24	0,00	0	0,00	382.246	12,26	382.270	9,37
SHELL & TURCAS PETROL A.Ş.	19	0,00	8	0,01	366.960	11,77	366.987	8,99
MİLANGAZ LPG DAĞITIM TİC. VE SAN. A.Ş.	127.402	15,69	2.329	1,54	218.090	7,00	347.821	8,52
BP PETROLLERİ A.Ş.	23	0,00	0	0,00	221.596	7,11	221.620	5,43
AYTEMİZ AKARYAKIT DAĞITIM A.Ş.	130	0,02	0	0,00	131.294	4,21	131.425	3,22
TOTAL OIL TÜRKİYE A.Ş.	40	0,00	1.473	0,97	107.643	3,45	109.156	2,68
AKPET GAZ A.Ş.	100	0,01	54	0,04	92.923	2,98	93.078	2,28
GÜVENAL GAZ SAN. VE TİC. A.Ş.	447	0,06	382	0,25	75.613	2,43	76.442	1,87
YURTPET AKARYAKIT LPG DAĞITIM PAZARLAMA SAN. VE TİC. LTD.ŞTİ.	0	0,00	762	0,50	64.657	2,07	65.418	1,60
YILDIRIM PETROL TİCARET VE NAKLİYAT A.Ş.	216	0,03	0	0,00	58.856	1,89	59.073	1,45
GESAN YATIRIM VE TİCARET A.Ş.	5.602	0,69	56	0,04	32.604	1,05	38.262	0,94
TP PETROL DAĞITIM A.Ş.	0	0,00	0	0,00	32.889	1,06	32.889	0,81
HABAŞ PETROL ÜRÜNLERİ SAN. VE TİC. A.Ş.	14.507	1,79	116	0,08	18.211	0,58	32.834	0,80
ERGAZ SAN. VE TİC. A.Ş.	23.931	2,95	853	0,56	3.679	0,12	28.463	0,70
YÜCEL GAZ SAN. VE TİC. A.Ş.	6.145	0,76	693	0,46	21.102	0,68	27.941	0,68
ERAGAZ PETROL ÜRÜNLERİ SAN. VE TİC. A.Ş.	0	0,00	106	0,07	26.930	0,86	27.035	0,66
KADOOĞLU PETROLÇÜLÜK TAŞIMACILIK TİCARET SANAYİ İTHALAT VE İHRACAT A.Ş.	0	0,00	0	0,00	25.752	0,83	25.752	0,63
ORALGAZ SAN. VE TİC. A.Ş.	223	0,03	83	0,05	22.893	0,73	23.199	0,57
MARGAZ LPG DOLUM TEVZİİ TİC. VE SAN. A.Ş.	4.064	0,50	806	0,53	17.258	0,55	22.128	0,54
SURGAZ AKARYAKIT NAKLİYE SAN. VE TİC. LTD.ŞTİ.	6.068	0,75	11.178	7,37	4.800	0,15	22.045	0,54
GAZPA AKARYAKIT TARIM GIDA VE HAYVANCILIK ÜRÜNLERİ PAZARLAMA SAN. VE TİC. LTD.ŞTİ.	3.138	0,39	18	0,01	17.505	0,56	20.661	0,51
HÜRGAZ TİC. VE SAN. A.Ş.	978	0,12	64	0,04	18.946	0,61	19.987	0,49
KALELİ BEST GAZ İNŞAAT NAKLİYE SAN. VE TİC. LTD.ŞTİ.	0	0,00	82	0,05	19.217	0,62	19.299	0,47
KALEGAZ PETROL ÜRÜNLERİ TİC. VE SAN. A.Ş.	415	0,05	8	0,01	16.743	0,54	17.166	0,42
ANADOLUGAZ TİC. VE SAN. A.Ş.	1.404	0,17	224	0,15	13.739	0,44	15.367	0,38
KOÇGAZ DOLUM TESİSLERİ VE PETROL ÜRÜNLERİ, NAKLİYAT, OTOMOTİV, İNŞAAT, GIDA, İTHALAT, İHRACAT SAN. VE TİC. LTD.ŞTİ.	0	0,00	3	0,00	15.055	0,48	15.059	0,37
NORM GAZ PETROL ÜRÜNLERİ SANAYİ TİCARET A.Ş. ÇORUM	0	0,00	341	0,23	14.056	0,45	14.397	0,35
KONGAZ PETROL ÜRÜNLERİ PAZARLAMA SAN. VE TİC. A.Ş.	8.012	0,99	175	0,12	5.223	0,17	13.409	0,33
HAS-GAZ LPG DAĞITIM VE METAL SANAYİ TİCARET A.Ş.	1.350	0,17	891	0,59	10.936	0,35	13.177	0,32
MAVİGÖL GAZ OTM.TEKSİNŞ.İLT.TUR.GID.EÇ SANAYİ TİCARET A.Ş.	19	0,00	317	0,21	10.338	0,33	10.674	0,26
MRMAY PETROL VE PETROL ÜRÜNLERİ LPG DAĞITIM TAŞIMACILIK GIDA SAN. VE TİC. A.Ş.	1.544	0,19	2.006	1,32	6.921	0,22	10.471	0,26
AKGAZ TİC. VE SAN. A.Ş.	267	0,03	24	0,02	9.940	0,32	10.231	0,25
MY GAZ DAĞITIM DEPOCULUK PETROL TAŞIMACILIK SAN. VE TİC. LTD.ŞTİ.	0	0,00	8.277	5,46	1.894	0,06	10.171	0,25

Lisans Sahibinin Unvanı	Tüplü		Dökme		Otogaz		Toplam	
	Miktar (ton)	Pay (%)	Miktar (ton)	Pay (%)	Miktar (ton)	Pay (%)	Miktar (ton)	Pay (%)
LİPETGAZ LPG DAĞITIM TAŞIMACILIK SAN. VE TİC. A.Ş.	0	0,00	9.571	6,31	0	0,00	9.571	0,23
ARGAZ LPG DOLUM TEVZİİ İNŞAAT SAN. VE TİC. A.Ş.	1.401	0,17	587	0,39	7.191	0,23	9.179	0,22
PAMUKKALE GAZ LPG DAĞITIM VE TAŞIMACILIK BETON MADEN PETROL KİMYA SAN. VE TİC. LTD.ŞTİ.	7.871	0,97	0	0,00	1.198	0,04	9.069	0,22
GÜNEYGAZ LPG SAN. VE TİC. A.Ş.	4.466	0,55	447	0,29	4.154	0,13	9.067	0,22
OZAN İLKGAZ LPG PETROL AKARYAKIT DAĞITIM MADEN NAKLİYE İNŞAAT TİCARET A.Ş.	0	0,00	6.419	4,23	2.300	0,07	8.719	0,21
EUROGAZ GAZ DAĞITIM A.Ş.	0	0,00	3.297	2,17	5.251	0,17	8.547	0,21
KARADENİZ TÜPGAZ SAN. VE TİC. A.Ş.	5.437	0,67	158	0,10	2.718	0,09	8.314	0,20
TURKUAZ PETROL ÜRÜNLERİ A.Ş.	0	0,00	0	0,00	7.931	0,25	7.931	0,19
ENERJİ GAZ A.Ş.	0	0,00	0	0,00	7.723	0,25	7.723	0,19
ÇELEBİ GAZ DOLUM ÜNİTESİ PETROL ÜRÜNLERİ NAKLİYE MOTORLU TAŞIT VE OTO GAZ MONTAJ OTO PARÇA SAN. VE TİC. A.Ş.	117	0,01	3.322	2,19	3.393	0,11	6.832	0,17
TRABZONGAZ LPG SANAYİ NAKLİYAT VE TİCARET A.Ş.	1.936	0,24	1.014	0,67	3.630	0,12	6.580	0,16
EROL GAZ İNŞAAT NAKLİYE GIDA VE PETROL ÜRÜNLERİ OTOMOTİV SAN. VE TİC. A.Ş.	188	0,02	329	0,22	5.736	0,18	6.253	0,15
ATA LİKİT PETROL GAZI VE PETROL ÜRÜNLERİ SANAYİ TİCARET LTD.ŞTİ.	2.269	0,28	107	0,07	3.464	0,11	5.840	0,14
ŞANGAZ LPG AKARYAKIT ÜRÜNLERİ TARIM GIDA İNŞAAT SAN. VE TİC. A.Ş.	0	0,00	3.992	2,63	1.671	0,05	5.663	0,14
ŞARKGAZ VE MADENİ YAĞLAR A.Ş.	674	0,08	108	0,07	4.745	0,15	5.527	0,14
NARGAZ LPG DOLUM TEVZİİ İNŞAAT SAN. VE TİC. A.Ş.	710	0,09	381	0,25	4.147	0,13	5.238	0,13
ANTGAZ LİKİT PETROL GAZI SAN. VE TİC. LTD.ŞTİ.	1.925	0,24	304	0,20	3.008	0,10	5.237	0,13
YENİ ULAŞLI GAZ LPG DOLUM DEPOLAMA OTOGAZ DAĞITIM PAZARLAMA NAKLİYE İMALAT İTH. İHR. SAN. VE TİC. LTD.ŞTİ.	0	0,00	0	0,00	5.068	0,16	5.068	0,12
GAZMER PETROL ÜRÜNLERİ PLASTİK VE KAUKUK SAN. VE TİC. A.Ş.	198	0,02	0	0,00	4.370	0,14	4.568	0,11
BİRGAZ PETROL ÜRÜNLERİ İNŞ.NAK.SAN. VE TİC. LTD.ŞTİ.	0	0,00	0	0,00	3.654	0,12	3.654	0,09
TERMOPET AKARYAKIT NAKLİYAT VE TİCARET LTD.ŞTİ.	0	0,00	0	0,00	3.565	0,11	3.565	0,09
YAMAN GAZ TİC. VE SAN. A.Ş.	478	0,06	0	0,00	3.049	0,10	3.527	0,09
EKSON GRUP PETROLÇÜLÜK SAN. VE TİC. A.Ş.	0	0,00	2.827	1,86	665	0,02	3.492	0,09
ALGAZ AKARYAKIT LPG DAĞITIM VE NAKLİYE TİCARET LTD.ŞTİ.	0	0,00	0	0,00	3.296	0,11	3.296	0,08
ESGAZ LPG DAĞITIM SAN. VE TİC. A.Ş.	0	0,00	3.133	2,07	0	0,00	3.133	0,08
SORGUN AS-GAZ TÜP DOLUM SAN. VE TİC. A.Ş.	399	0,05	11	0,01	2.270	0,07	2.679	0,07
AKÇAGAZ PETROL ÜRÜNLERİ SAN. VE TİC. A.Ş.	2.494	0,31	12	0,01	0	0,00	2.506	0,06
EUROPETGAZ LPG DAĞITIM TAŞIMACILIK SAN. VE TİC. A.Ş.	0	0,00	0	0,00	2.399	0,08	2.399	0,06
GÜNEŞ GAZ ULUSLARARASI NAKLİYAT TİC. VE SAN. A.Ş.	1.314	0,16	1.018	0,67	0	0,00	2.332	0,06
JETGAZ PETROL ÜRÜNLERİ SANAYİ VE TİC.AŞ.	0	0,00	0	0,00	2.078	0,07	2.078	0,05
AVGAZ LPG DOLUM TEVZİ PETROL İNŞAAT NAKLİYAT LİMİTET ŞİRKETİ	0	0,00	77	0,05	1.896	0,06	1.973	0,05
MAKSOİL TURKAYGAZ AKARYAKIT TEKSTİL NAKLİYAT İNŞAAT SANAYİ TİCARET LTD.ŞTİ.	0	0,00	1.651	1,09	72	0,00	1.723	0,04
HİSARGAZ AKARYAKIT NAKLİYE SANAYİ İNŞAAT TİCARET TURİZM İTHALAT İHRACAT LTD.ŞTİ.	0	0,00	439	0,29	1.249	0,04	1.688	0,04

Lisans Sahibinin Unvanı	Tüplü		Dökme		Otogaz		Toplam	
	Miktar (ton)	Pay (%)	Miktar (ton)	Pay (%)	Miktar (ton)	Pay (%)	Miktar (ton)	Pay (%)
YURTGAZ LPG DAĞITIM ÜRÜNLERİ PAZARLAMA SAN. VE TİC. A.Ş.	360	0,04	244	0,16	1.061	0,03	1.664	0,04
PEGAGAZ A.Ş.	1.236	0,15	0	0,00	0	0,00	1.236	0,03
STAR SIVILAŞTIRILMIŞ GAZLAR DAĞITIM VE PAZARLAMA A.Ş.	0	0,00	0	0,00	1.226	0,04	1.226	0,03
COŞKUNAL GAZ NAKLİYAT İNŞAAT SANAYİ TİCARET A.Ş.	55	0,01	3	0,00	1.016	0,03	1.075	0,03
ŞİRİNGAZ PETROL ÜRÜNLERİ VE Tüp İMALAT SANAYİ TİCARET A.Ş.	64	0,01	1	0,00	957	0,03	1.022	0,03
TORSAN ORMAN SAN. VE TİC. LTD.ŞTİ.	906	0,11	0	0,00	61	0,00	967	0,02
UNİVERSAL GAZ A.Ş.	0	0,00	963	0,64	0	0,00	963	0,02
ADAGAZ LPG AKARYAKIT VE MADENİ YAĞLAR DEPOLAMA PAZARLAMA SAN. VE TİC. A.Ş.	0	0,00	0	0,00	841	0,03	841	0,02
ECOGAZ LPG DAĞITIM A.Ş.	0	0,00	0	0,00	767	0,02	767	0,02
UZMANGAZ GAZ DAĞITIM PETROL ÜRÜNLERİ SAN. VE TİC. LTD.ŞTİ.	682	0,08	0	0,00	65	0,00	747	0,02
OFİSGAZ LPG PETROL TAŞIMACILIK İNŞAAT İTH. İHR. SAN. TİC. A.Ş.	0	0,00	325	0,21	347	0,01	672	0,02
LİKİTGAZ DAĞITIM VE ENDÜSTRİ A.Ş.	546	0,07	0	0,00	0	0,00	546	0,01
SELÇUK GAZ VE PRES DÖKÜM SAN. VE TİC. A.Ş.	507	0,06	3	0,00	0	0,00	510	0,01
ASGAZ ANADOLU SINAİGAZLAR A.Ş.	344	0,04	0	0,00	74	0,00	418	0,01
GAPGAZ LPG DOLUM TEVZİ TİCARET SANAYİ A.Ş.	0	0,00	49	0,03	271	0,01	319	0,01
AYDINGAZ AKARYAKIT VE LPG DAĞITIM PAZARLAMA SAN. TİC. A.Ş.	81	0,01	0	0,00	0	0,00	81	0,00
ASYA GAZ TİC. VE SAN. LTD.ŞTİ.	20	0,00	0	0,00	40	0,00	60	0,00
ULUSGAZ PETROL VE PETROL ÜRÜNLERİ NAKLİYE SAN. VE TİC. LTD.ŞTİ.	0	0,00	21	0,01	32	0,00	54	0,00
MİLLİGAZ AKARYAKIT LPG DAĞITIM TAŞIMACILIK SAN. VE TİC. A.Ş.	0	0,00	0	0,00	32	0,00	32	0,00
PET GAZ A.Ş.	0	0,00	0	0,00	0	0,00	0	0,00
TOPLAM	812.208	100	151.582	100	3.116.569	100	4.080.359	100

3.2.1. İllere Göre LPG Satışları

Tablo 3.10: 2017 Yılı LPG Satışlarının İllere ve Dönemlere Göre Dağılımı

İl	Ocak-Mart		Nisan-Haziran		Temmuz-Eylül		Ekim-Aralık		Toplam	
	Miktar (ton)	Pay (%)	Miktar (ton)	Pay (%)	Miktar (ton)	Pay (%)	Miktar (ton)	Pay (%)	Miktar (ton)	Pay (%)
ANKARA	93.505	10,66	105.660	10,19	109.976	9,39	101.015	10,15	410.156	10,05
İSTANBUL	78.340	8,93	85.308	8,22	87.193	7,45	85.869	8,63	336.711	8,25
İZMİR	56.910	6,49	61.677	5,95	69.410	5,93	57.777	5,81	245.774	6,02
KONYA	34.306	3,91	48.692	4,69	45.634	3,90	38.350	3,85	166.982	4,09
ANTALYA	35.920	4,09	39.114	3,77	43.182	3,69	37.427	3,76	155.643	3,81
ADANA	30.277	3,45	32.811	3,16	36.068	3,08	32.058	3,22	131.214	3,22
BURSA	25.620	2,92	29.599	2,85	33.222	2,84	28.196	2,83	116.637	2,86
MERSİN	24.974	2,85	27.321	2,63	32.305	2,76	27.888	2,80	112.488	2,76
MANİSA	22.330	2,55	24.119	2,33	27.947	2,39	25.916	2,60	100.311	2,46
GAZİANTEP	21.821	2,49	27.391	2,64	24.846	2,12	23.756	2,39	97.814	2,40
KAYSERİ	20.413	2,33	24.817	2,39	28.164	2,41	22.505	2,26	95.898	2,35
KOCAELİ	20.236	2,31	23.082	2,23	24.659	2,11	22.586	2,27	90.563	2,22
HATAY	19.740	2,25	20.503	1,98	22.440	1,92	20.881	2,10	83.564	2,05
ŞANLIURFA	20.152	2,30	19.517	1,88	21.478	1,83	22.309	2,24	83.457	2,05
SAKARYA	16.659	1,90	19.240	1,85	23.320	1,99	19.734	1,98	78.953	1,93
MUĞLA	16.765	1,91	19.642	1,89	23.426	2,00	17.827	1,79	77.659	1,90
DENİZLİ	17.361	1,98	19.564	1,89	22.043	1,88	18.686	1,88	77.655	1,90
KAHRAMANMARAŞ	15.867	1,81	19.356	1,87	22.368	1,91	19.238	1,93	76.830	1,88
BALIKESİR	15.438	1,76	18.779	1,81	23.178	1,98	17.482	1,76	74.878	1,84
AYDIN	15.845	1,81	18.132	1,75	21.181	1,81	17.625	1,77	72.782	1,78
SAMSUN	13.682	1,56	16.811	1,62	21.683	1,85	19.979	2,01	72.155	1,77
AFYONKARAHİSAR	10.484	1,20	13.585	1,31	17.261	1,47	12.600	1,27	53.930	1,32
TEKİRDAĞ	10.269	1,17	12.618	1,22	15.530	1,33	13.438	1,35	51.854	1,27
ESKİŞEHİR	9.422	1,07	11.913	1,15	13.815	1,18	10.672	1,07	45.822	1,12
DİYARBAKIR	8.566	0,98	9.832	0,95	12.380	1,06	12.784	1,28	43.562	1,07
KÜTAHYA	8.556	0,98	10.964	1,06	12.932	1,10	10.551	1,06	43.003	1,05
ÇORUM	7.696	0,88	10.070	0,97	13.131	1,12	10.391	1,04	41.288	1,01
ORDU	7.281	0,83	9.877	0,95	12.895	1,10	8.402	0,84	38.455	0,94
TRABZON	7.482	0,85	9.271	0,89	11.560	0,99	9.491	0,95	37.804	0,93
MALATYA	7.482	0,85	9.745	0,94	11.113	0,95	8.703	0,87	37.043	0,91
ZONGULDAK	7.646	0,87	9.520	0,92	10.820	0,92	8.338	0,84	36.324	0,89
KIRIKKALE	6.825	0,78	10.443	1,01	10.239	0,87	8.442	0,85	35.949	0,88
OSMANİYE	7.708	0,88	8.196	0,79	10.003	0,85	9.092	0,91	34.999	0,86
SİVAS	6.191	0,71	8.944	0,86	11.640	0,99	7.699	0,77	34.474	0,84
ÇANAKKALE	7.616	0,87	9.165	0,88	9.507	0,81	6.690	0,67	32.977	0,81
ADIYAMAN	6.424	0,73	7.435	0,72	9.921	0,85	9.109	0,92	32.889	0,81
TOKAT	6.214	0,71	8.401	0,81	10.248	0,88	7.410	0,74	32.273	0,79
YOZGAT	6.025	0,69	8.317	0,80	10.412	0,89	7.145	0,72	31.898	0,78
ISPARTA	6.380	0,73	7.517	0,72	8.896	0,76	7.266	0,73	30.060	0,74
KASTAMONU	5.472	0,62	7.549	0,73	9.342	0,80	6.638	0,67	29.001	0,71

İl	Ocak-Mart		Nisan-Haziran		Temmuz-Eylül		Ekim-Aralık		Toplam	
	Miktar (ton)	Pay (%)	Miktar (ton)	Pay (%)	Miktar (ton)	Pay (%)	Miktar (ton)	Pay (%)	Miktar (ton)	Pay (%)
DÜZCE	5.107	0,58	6.996	0,67	9.710	0,83	7.016	0,71	28.828	0,71
AKSARAY	5.391	0,61	7.172	0,69	8.917	0,76	6.473	0,65	27.953	0,69
BOLU	5.145	0,59	7.055	0,68	9.262	0,79	6.076	0,61	27.538	0,67
ERZURUM	5.260	0,60	7.374	0,71	8.190	0,70	6.411	0,64	27.236	0,67
ELAZIĞ	5.057	0,58	6.624	0,64	7.656	0,65	6.063	0,61	25.400	0,62
AMASYA	4.321	0,49	6.295	0,61	7.974	0,68	5.937	0,60	24.527	0,60
VAN	4.828	0,55	6.970	0,67	6.709	0,57	5.868	0,59	24.374	0,60
GİRESUN	4.596	0,52	6.428	0,62	7.867	0,67	5.455	0,55	24.346	0,60
BURDUR	5.009	0,57	6.006	0,58	7.264	0,62	5.705	0,57	23.983	0,59
UŞAK	4.797	0,55	5.692	0,55	7.222	0,62	6.263	0,63	23.974	0,59
NEVŞEHİR	4.400	0,50	5.949	0,57	7.470	0,64	5.626	0,57	23.445	0,57
NİĞDE	4.226	0,48	5.373	0,52	6.725	0,57	5.009	0,50	21.333	0,52
EDİRNE	4.041	0,46	5.330	0,51	6.100	0,52	4.827	0,49	20.299	0,50
MARDİN	5.238	0,60	4.296	0,41	4.251	0,36	4.488	0,45	18.272	0,45
KARABÜK	3.274	0,37	4.224	0,41	5.037	0,43	3.790	0,38	16.324	0,40
KIRKLARELİ	3.339	0,38	4.241	0,41	4.707	0,40	3.867	0,39	16.154	0,40
KIRŞEHİR	2.801	0,32	3.853	0,37	5.311	0,45	3.781	0,38	15.747	0,39
KARAMAN	3.074	0,35	3.940	0,38	4.519	0,39	3.687	0,37	15.221	0,37
SİNOP	2.866	0,33	3.666	0,35	4.836	0,41	3.453	0,35	14.820	0,36
RİZE	2.632	0,30	3.678	0,35	4.629	0,40	3.010	0,30	13.949	0,34
BARTIN	2.759	0,31	3.541	0,34	4.242	0,36	3.047	0,31	13.589	0,33
ÇANKIRI	2.159	0,25	3.296	0,32	4.533	0,39	2.861	0,29	12.849	0,31
ERZİNCAN	2.272	0,26	3.204	0,31	3.954	0,34	2.796	0,28	12.227	0,30
BİLECİK	2.321	0,26	2.898	0,28	3.559	0,30	2.698	0,27	11.476	0,28
BATMAN	2.292	0,26	2.514	0,24	2.989	0,26	3.045	0,31	10.841	0,27
AĞRI	1.916	0,22	2.485	0,24	3.100	0,26	2.611	0,26	10.112	0,25
YALOVA	2.004	0,23	2.332	0,22	3.088	0,26	2.427	0,24	9.851	0,24
MUŞ	1.933	0,22	2.445	0,24	2.799	0,24	2.420	0,24	9.597	0,24
BİTLİS	1.707	0,19	2.388	0,23	2.628	0,22	2.198	0,22	8.921	0,22
BİNGÖL	1.665	0,19	2.214	0,21	2.433	0,21	2.092	0,21	8.403	0,21
ARTVİN	1.327	0,15	1.793	0,17	2.253	0,19	2.329	0,23	7.702	0,19
KİLİS	1.742	0,20	1.877	0,18	2.007	0,17	1.904	0,19	7.529	0,18
KARS	1.389	0,16	1.889	0,18	2.080	0,18	1.710	0,17	7.068	0,17
HAKKARİ	689	0,08	855	0,08	3.384	0,29	1.021	0,10	5.950	0,15
GÜMÜŞHANE	972	0,11	1.447	0,14	1.911	0,16	1.173	0,12	5.504	0,13
ŞIRNAK	1.205	0,14	1.245	0,12	1.117	0,10	1.502	0,15	5.068	0,12
SİİRT	1.073	0,12	1.430	0,14	1.300	0,11	1.250	0,13	5.052	0,12
İĞDIR	912	0,10	1.214	0,12	1.128	0,10	1.057	0,11	4.311	0,11
BAYBURT	541	0,06	820	0,08	1.056	0,09	638	0,06	3.054	0,07
TUNCELİ	595	0,07	908	0,09	755	0,06	716	0,07	2.973	0,07
ARDAHAN	526	0,06	777	0,07	922	0,08	602	0,06	2.828	0,07
TOPLAM	877.299	100	1.037.227	100	1.170.965	100	994.868	100	4.080.359	100

Tablo 3.11: 2017 Yılı LPG Satışlarının İllere ve Ürün Türlerine Göre Dağılımı

İl	Tüplü		Dökme		Otogaz		Toplam	
	Miktar (ton)	Pay (%)	Miktar (ton)	Pay (%)	Miktar (ton)	Pay (%)	Miktar (ton)	Pay (%)
ANKARA	29.450	3,63	9.713	6,41	370.993	11,90	410.156	10,05
İSTANBUL	59.898	7,37	24.975	16,48	251.838	8,08	336.711	8,25
İZMİR	67.170	8,27	11.328	7,47	167.275	5,37	245.774	6,02
KONYA	23.413	2,88	13.656	9,01	129.912	4,17	166.982	4,09
ANTALYA	43.618	5,37	4.745	3,13	107.279	3,44	155.643	3,81
ADANA	32.893	4,05	4.236	2,79	94.086	3,02	131.214	3,22
BURSA	18.777	2,31	1.488	0,98	96.372	3,09	116.637	2,86
MERSİN	30.415	3,74	1.456	0,96	80.617	2,59	112.488	2,76
MANİSA	21.644	2,66	1.009	0,67	77.658	2,49	100.311	2,46
GAZİANTEP	23.025	2,83	4.704	3,10	70.085	2,25	97.814	2,40
KAYSERİ	15.791	1,94	172	0,11	79.935	2,56	95.898	2,35
KOCAELİ	10.603	1,31	12.230	8,07	67.730	2,17	90.563	2,22
HATAY	24.837	3,06	2.251	1,49	56.476	1,81	83.564	2,05
ŞANLIURFA	12.459	1,53	3.455	2,28	67.543	2,17	83.457	2,05
SAKARYA	11.136	1,37	1.559	1,03	66.258	2,13	78.953	1,93
MUĞLA	20.946	2,58	1.707	1,13	55.006	1,76	77.659	1,90
DENİZLİ	20.112	2,48	358	0,24	57.185	1,83	77.655	1,90
KAHRAMANMARAŞ	12.454	1,53	895	0,59	63.481	2,04	76.830	1,88
BALIKESİR	17.317	2,13	1.112	0,73	56.450	1,81	74.878	1,84
AYDIN	18.592	2,29	480	0,32	53.710	1,72	72.782	1,78
SAMSUN	17.616	2,17	347	0,23	54.192	1,74	72.155	1,77
AFYONKARAHİSAR	9.910	1,22	593	0,39	43.427	1,39	53.930	1,32
TEKİRDAĞ	10.692	1,32	15.604	10,29	25.558	0,82	51.854	1,27
ESKİŞEHİR	5.105	0,63	729	0,48	39.988	1,28	45.822	1,12
DİYARBAKIR	8.581	1,06	4.836	3,19	30.145	0,97	43.562	1,07
KÜTAHYA	5.734	0,71	524	0,35	36.745	1,18	43.003	1,05
ÇORUM	6.025	0,74	83	0,06	35.179	1,13	41.288	1,01
ORDU	12.977	1,60	166	0,11	25.312	0,81	38.455	0,94
TRABZON	16.682	2,05	575	0,38	20.548	0,66	37.804	0,93
MALATYA	5.936	0,73	182	0,12	30.924	0,99	37.043	0,91
ZONGULDAK	9.480	1,17	167	0,11	26.677	0,86	36.324	0,89
KIRIKKALE	4.780	0,59	3.325	2,19	27.844	0,89	35.949	0,88
OSMANİYE	7.590	0,93	237	0,16	27.172	0,87	34.999	0,86
SİVAS	5.270	0,65	250	0,16	28.955	0,93	34.474	0,84
ÇANAKKALE	7.483	0,92	3.892	2,57	21.602	0,69	32.977	0,81
ADİYAMAN	7.046	0,87	163	0,11	25.680	0,82	32.889	0,81
TOKAT	5.910	0,73	80	0,05	26.283	0,84	32.273	0,79
YOZGAT	4.650	0,57	55	0,04	27.193	0,87	31.898	0,78
ISPARTA	5.336	0,66	158	0,10	24.565	0,79	30.060	0,74
KASTAMONU	6.048	0,74	194	0,13	22.759	0,73	29.001	0,71
DÜZCE	4.357	0,54	1.324	0,87	23.148	0,74	28.828	0,71
AKSARAY	3.985	0,49	209	0,14	23.758	0,76	27.953	0,69

İl	Tüplü		Dökme		Otogaz		Toplam	
	Miktar (ton)	Pay (%)	Miktar (ton)	Pay (%)	Miktar (ton)	Pay (%)	Miktar (ton)	Pay (%)
BOLU	3.165	0,39	754	0,50	23.619	0,76	27.538	0,67
ERZURUM	5.582	0,69	227	0,15	21.427	0,69	27.236	0,67
ELAZIĞ	5.303	0,65	241	0,16	19.855	0,64	25.400	0,62
AMASYA	3.527	0,43	294	0,19	20.706	0,66	24.527	0,60
VAN	7.172	0,88	947	0,62	16.255	0,52	24.374	0,60
GİRESUN	8.744	1,08	72	0,05	15.531	0,50	24.346	0,60
BURDUR	3.705	0,46	167	0,11	20.111	0,65	23.983	0,59
UŞAK	3.763	0,46	87	0,06	20.125	0,65	23.974	0,59
NEVŞEHİR	2.492	0,31	2.442	1,61	18.511	0,59	23.445	0,57
NİĞDE	2.175	0,27	112	0,07	19.045	0,61	21.333	0,52
EDİRNE	6.449	0,79	297	0,20	13.553	0,43	20.299	0,50
MARDİN	4.619	0,57	2.589	1,71	11.064	0,36	18.272	0,45
KARABÜK	2.498	0,31	733	0,48	13.094	0,42	16.324	0,40
KIRKLARELİ	3.812	0,47	304	0,20	12.038	0,39	16.154	0,40
KIRŞEHİR	1.789	0,22	62	0,04	13.896	0,45	15.747	0,39
KARAMAN	2.125	0,26	450	0,30	12.646	0,41	15.221	0,37
SİNOP	4.446	0,55	316	0,21	10.059	0,32	14.820	0,36
RİZE	5.391	0,66	145	0,10	8.414	0,27	13.949	0,34
BARTIN	3.757	0,46	54	0,04	9.778	0,31	13.589	0,33
ÇANKIRI	1.933	0,24	84	0,06	10.832	0,35	12.849	0,31
ERZİNCAN	2.023	0,25	164	0,11	10.040	0,32	12.227	0,30
BİLECİK	1.654	0,20	509	0,34	9.313	0,30	11.476	0,28
BATMAN	2.549	0,31	446	0,29	7.846	0,25	10.841	0,27
AĞRI	2.475	0,30	179	0,12	7.457	0,24	10.112	0,25
YALOVA	2.057	0,25	513	0,34	7.281	0,23	9.851	0,24
MUŞ	2.748	0,34	149	0,10	6.700	0,21	9.597	0,24
BİTLİS	2.939	0,36	114	0,08	5.868	0,19	8.921	0,22
BİNGÖL	3.194	0,39	96	0,06	5.113	0,16	8.403	0,21
ARTVİN	4.465	0,55	167	0,11	3.070	0,10	7.702	0,19
KİLİS	2.145	0,26	3	0,00	5.381	0,17	7.529	0,18
KARS	2.528	0,31	133	0,09	4.407	0,14	7.068	0,17
HAKKARİ	2.539	0,31	2.532	1,67	879	0,03	5.950	0,15
GÜMÜŞHANE	1.750	0,22	45	0,03	3.709	0,12	5.504	0,13
ŞIRNAK	2.846	0,35	218	0,14	2.004	0,06	5.068	0,12
SİİRT	1.776	0,22	292	0,19	2.984	0,10	5.052	0,12
İÇDİR	2.503	0,31	164	0,11	1.645	0,05	4.311	0,11
BAYBURT	737	0,09	25	0,02	2.293	0,07	3.054	0,07
TUNCELİ	1.671	0,21	186	0,12	1.116	0,04	2.973	0,07
ARDAHAN	1.421	0,17	44	0,03	1.363	0,04	2.828	0,07
TOPLAM	812.208	100	151.582	100	3.116.569	100	4.080.359	100

Tablo 3.12: 2017 Yılı Aralık Ayı İtibariyle LPG Satışı Yapılan Tüplügaz ve Otogaz Bayi Sayısı ile Dökme Kullanıcı Sayısının İllere Göre Dağılımı

İl	Tüplügaz Bayi Sayısı	Dökme Kullanıcı Sayısı	Otogaz Bayi Sayısı
ADANA	255	216	250
ADYAMAN	121	14	160
AFYONKARAHİSAR	65	81	218
AĞRI	33	7	75
AKSARAY	33	19	156
AMASYA	51	25	100
ANKARA	233	577	455
ANTALYA	453	564	343
ARDAHAN	23	4	20
ARTVİN	42	3	19
AYDIN	158	132	196
BALIKESİR	127	154	212
BARTIN	38	10	22
BATMAN	33	6	63
BAYBURT	16	4	13
BİLECİK	21	27	42
BİNGÖL	28	9	30
BİTLİS	24	5	46
BOLU	36	188	74
BURDUR	79	25	97
BURSA	242	216	228
ÇANAKKALE	66	101	99
ÇANKIRI	31	12	56
ÇORUM	65	22	133
DENİZLİ	102	121	205
DİYARBAKIR	89	28	191
DÜZCE	35	177	84
EDİRNE	47	42	69
ELAZIĞ	114	48	102
ERZİNCAN	41	18	45
ERZURUM	134	11	106
ESKİŞEHİR	63	28	101
GAZİANTEP	282	76	205
GİRESUN	122	16	65
GÜMÜŞHANE	30	8	26
HAKKARİ	15	3	7
HATAY	161	354	208
İĞDIR	21	5	25
ISPARTA	58	35	98
İSTANBUL	435	1.077	498
İZMİR	415	720	319
KAHRAMANMARAŞ	192	133	212

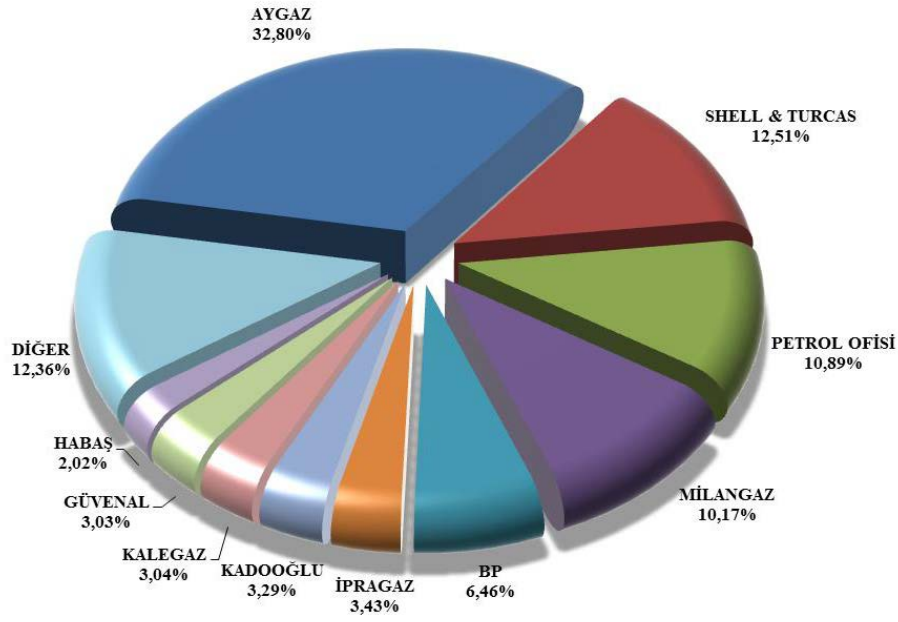
İl	Tüplügaz Bayi Sayısı	Dökme Kullanıcı Sayısı	Otogaz Bayi Sayısı
KARABÜK	30	12	32
KARAMAN	50	21	50
KARS	50	6	47
KASTAMONU	76	6	95
KAYSERİ	110	38	199
KIRIKKALE	34	20	89
KIRKLARELİ	37	53	57
KIRŞEHİR	24	9	65
KİLİS	31	5	19
KOCAELİ	171	351	171
KONYA	307	90	446
KÜTAHYA	43	29	102
MALATYA	107	19	123
MANİSA	140	79	319
MARDİN	55	27	110
MERSİN	204	240	249
MUĞLA	183	563	188
MUŞ	37	6	55
NEVŞEHİR	65	43	109
NİĞDE	26	16	107
ORDU	164	28	97
OSMANİYE	77	22	91
RİZE	50	13	33
SAKARYA	80	255	192
SAMSUN	130	44	221
SİİRT	28	5	29
SİNOP	48	23	43
SİVAS	102	17	133
ŞANLIURFA	116	38	309
ŞIRNAK	28	2	26
TEKİRDAĞ	105	148	131
TOKAT	91	16	137
TRABZON	203	74	88
TUNCELİ	17	5	12
UŞAK	28	18	83
VAN	70	3	96
YALOVA	23	57	33
YOZGAT	99	7	163
ZONGULDAK	117	22	75
TOPLAM	7.985	7.751	10.297

Ankara

Tablo 3.13: Ankara İli 2017 Yılı LPG Satışlarının Dağıtıcılara ve Dönemlere Göre Dağılımı

Lisans Sahibinin Unvanı	Ocak-Mart		Nisan-Haziran		Temmuz-Eylül		Ekim-Aralık		Toplam	
	Miktar (ton)	Pay (%)	Miktar (ton)	Pay (%)	Miktar (ton)	Pay (%)	Miktar (ton)	Pay (%)	Miktar (ton)	Pay (%)
AYGAZ A.Ş.	30.896	33,04	35.834	33,91	36.865	33,52	30.954	30,64	134.549	32,80
SHELL & TURCAS PETROL A.Ş.	11.234	12,01	13.190	12,48	14.079	12,80	12.791	12,66	51.294	12,51
PETROL OFİSİ A.Ş.	10.473	11,20	10.610	10,04	11.885	10,81	11.714	11,60	44.683	10,89
MİLANGAZ LPG DAĞITIM TİC. VE SAN. A.Ş.	9.263	9,91	10.953	10,37	11.292	10,27	10.204	10,10	41.712	10,17
BP PETROLLERİ A.Ş.	5.673	6,07	6.370	6,03	7.430	6,76	7.029	6,96	26.502	6,46
İPRAGAZ A.Ş.	3.782	4,05	3.098	2,93	3.129	2,85	4.041	4,00	14.051	3,43
KADOOĞLU PETROL CÜLÜK TAŞIMACILIK TİCARET SANAYİ İTHALAT VE İHRACAT A.Ş.	2.675	2,86	3.335	3,16	3.655	3,32	3.834	3,80	13.500	3,29
KALEGAZ PETROL ÜRÜNLERİ TİC. VE SAN. A.Ş.	3.816	4,08	3.260	3,09	3.102	2,82	2.278	2,26	12.456	3,04
GÜVENAL GAZ SAN. VE TİC. A.Ş.	2.734	2,92	3.281	3,11	3.577	3,25	2.852	2,82	12.445	3,03
HABAŞ PETROL ÜRÜNLERİ SAN. VE TİC. A.Ş.	1.833	1,96	2.035	1,93	2.371	2,16	2.039	2,02	8.277	2,02
TOTAL OIL TÜRKİYE A.Ş.	1.625	1,74	1.788	1,69	1.887	1,72	1.799	1,78	7.098	1,73
AKPET GAZ A.Ş.	1.784	1,91	1.696	1,60	1.540	1,40	1.792	1,77	6.812	1,66
TP PETROL DAĞITIM A.Ş.	1.717	1,84	1.210	1,15	1.597	1,45	1.444	1,43	5.967	1,45
SURGAZ AKARYAKIT NAKLİYE SAN. VE TİC. LTD. ŞTİ.	1.437	1,54	930	0,88	65	0,06	795	0,79	3.227	0,79
AYTEMİZ AKARYAKIT DAĞITIM A.Ş.	608	0,65	587	0,56	872	0,79	928	0,92	2.994	0,73
JETGAZ PETROL ÜRÜNLERİ SANAYİ VE TİC.AŞ.	520	0,56	478	0,45	635	0,58	445	0,44	2.078	0,51
MRMAY PETROL VE PETROL ÜRÜNLERİ LPG DAĞITIM TAŞIMACILIK GIDA SAN. VE TİC. A.Ş.	0	0,00	87	0,08	976	0,89	954	0,94	2.017	0,49
GÜNEYGAZ LPG SAN. VE TİC. A.Ş.	269	0,29	567	0,54	587	0,53	311	0,31	1.733	0,42
GAZMER PETROL ÜRÜNLERİ PLASTİK VE KAÇUK SAN. VE TİC. A.Ş.	822	0,88	880	0,83	0	0,00	0	0,00	1.702	0,41
MAKSOİL TURKAYGAZ AKARYAKIT TEKSTİL NAKLİYAT İNŞAAT SANAYİ TİCARET LTD. ŞTİ.	0	0,00	1.319	1,25	337	0,31	31	0,03	1.687	0,41
LİPETGAZ LPG DAĞITIM TAŞIMACILIK SAN. VE TİC. A.Ş.	0	0,00	1.500	1,42	0	0,00	0	0,00	1.500	0,37
YILDIRIM PETROL TİCARET VE NAKLİYAT A.Ş.	246	0,26	408	0,39	421	0,38	350	0,35	1.425	0,35
TERMOPET AKARYAKIT NAKLİYAT VE TİCARET LTD. ŞTİ.	95	0,10	207	0,20	426	0,39	595	0,59	1.323	0,32
KALELİ BEST GAZ İNŞAAT NAKLİYE SAN. VE TİC. LTD. ŞTİ.	367	0,39	163	0,15	338	0,31	296	0,29	1.164	0,28
ANADOLUGAZ TİC. VE SAN. A.Ş.	180	0,19	303	0,29	353	0,32	248	0,25	1.085	0,26
GAZPA AKARYAKIT TARIM GIDA VE HAYVANCILIK ÜRÜNLERİ PAZARLAMA SAN. VE TİC. LTD. ŞTİ.	182	0,19	317	0,30	430	0,39	125	0,12	1.053	0,26
ALGAZ AKARYAKIT LPG DAĞITIM VE NAKLİYE TİCARET LTD. ŞTİ.	0	0,00	0	0,00	345	0,31	597	0,59	942	0,23
GESAN YATIRIM VE TİCARET A.Ş.	194	0,21	232	0,22	299	0,27	183	0,18	907	0,22

Lisans Sahibinin Unvanı	Ocak-Mart		Nisan-Haziran		Temmuz-Eylül		Ekim-Aralık		Toplam	
	Miktar (ton)	Pay (%)	Miktar (ton)	Pay (%)	Miktar (ton)	Pay (%)	Miktar (ton)	Pay (%)	Miktar (ton)	Pay (%)
ECOGAZ LPG DAĞITIM A.Ş.	0	0,00	0	0,00	0	0,00	767	0,76	767	0,19
HÜRGAZ TİC. VE SAN. A.Ş.	180	0,19	200	0,19	214	0,19	136	0,13	731	0,18
ADAGAZ LPG AKARYAKIT VE MADENİ YAĞLAR DEPOLAMA PAZARLAMA SAN. VE TİC. A.Ş.	76	0,08	130	0,12	293	0,27	195	0,19	693	0,17
UZMANGAZ GAZ DAĞITIM PETROL ÜRÜNLERİ SAN. VE TİC. LTD. ŞTİ.	164	0,18	0	0,00	314	0,29	205	0,20	682	0,17
ÇELEBİ GAZ DOLUM ÜNİTESİ PETROL ÜRÜNLERİ NAKLİYE MOTORLU TAŞIT VE OTO GAZ MONTAJ OTO PARÇA SAN. VE TİC. A.Ş.	0	0,00	0	0,00	0	0,00	527	0,52	527	0,13
HİSARGAZ AKARYAKIT NAKLİYE SANAYİ İNŞAAT TİCARET TURİZM İTHALAT İHRACAT LTD. ŞTİ.	110	0,12	119	0,11	149	0,14	132	0,13	511	0,12
YURTPET AKARYAKIT LPG DAĞITIM PAZARLAMA SAN. VE TİC. LTD. ŞTİ.	182	0,19	106	0,10	93	0,08	39	0,04	419	0,10
YURTGAZ LPG DAĞITIM ÜRÜNLERİ PAZARLAMA SAN. VE TİC. A.Ş.	150	0,16	210	0,20	0	0,00	0	0,00	360	0,09
ORALGAZ SAN. VE TİC. A.Ş.	59	0,06	81	0,08	87	0,08	56	0,06	283	0,07
ERGAZ SAN. VE TİC. A.Ş.	60	0,06	66	0,06	64	0,06	58	0,06	248	0,06
MY GAZ DAĞITIM DEPOCULUK PETROL TAŞIMACILIK SAN. VE TİC. LTD. ŞTİ.	8	0,01	0	0,00	64	0,06	99	0,10	171	0,04
YÜCEL GAZ SAN. VE TİC. A.Ş.	20	0,02	13	0,01	52	0,05	46	0,05	130	0,03
AKGAZ TİC. VE SAN. A.Ş.	18	0,02	25	0,02	23	0,02	34	0,03	100	0,02
KARADENİZ TÜPGAZ SAN. VE TİC. A.Ş.	18	0,02	23	0,02	35	0,03	5	0,00	81	0,02
GÜNEŞ GAZ ULUSLARARASI NAKLİYAT TİC. VE SAN. A.Ş.	17	0,02	13	0,01	10	0,01	17	0,02	57	0,01
KONGAZ PETROL ÜRÜNLERİ PAZARLAMA SAN. VE TİC. A.Ş.	9	0,01	17	0,02	20	0,02	11	0,01	57	0,01
NARGAZ LPG DOLUM TEVZİİ İNŞAAT SAN. VE TİC. A.Ş.	9	0,01	5	0,00	20	0,02	14	0,01	48	0,01
ULUSGAZ PETROL VE PETROL ÜRÜNLERİ NAKLİYE SAN. VE TİC. LTD. ŞTİ.	0	0,00	0	0,00	23	0,02	23	0,02	46	0,01
ASYA GAZ TİC. VE SAN. LTD. ŞTİ.	0	0,00	15	0,01	0	0,00	5	0,00	20	0,00
MAVİGÖL GAZ OTM.TEKSİNŞ.İLT. TUR.GID.EÇ SANAYİ TİCARET A.Ş.	0	0,00	0	0,00	11	0,01	5	0,01	16	0,00
ÖZAN İLKGAZ LPG PETROL AKARYAKIT DAĞITIM MADEN NAKLİYE İNŞAAT TİCARET A.Ş.	0	0,00	0	0,00	10	0,01	0	0,00	10	0,00
ARGAZ LPG DOLUM TEVZİİ İNŞAAT SAN. VE TİC. A.Ş.	0	0,00	0	0,00	4	0,00	4	0,00	8	0,00
STAR SIVILAŞTIRILMIŞ GAZLAR DAĞITIM VE PAZARLAMA A.Ş.	0	0,00	0	0,00	0	0,00	5	0,00	5	0,00
MARGAZ LPG DOLUM TEVZİİ TİC. VE SAN. A.Ş.	0	0,00	0	0,00	0	0,00	5	0,00	5	0,00
EKSON GRUP PETROLÇÜLÜK SAN. VE TİC. A.Ş.	0	0,00	0	0,00	2	0,00	0	0,00	2	0,00
TOPLAM	93.505	100	105.660	100	109.976	100	101.015	100	410.156	100

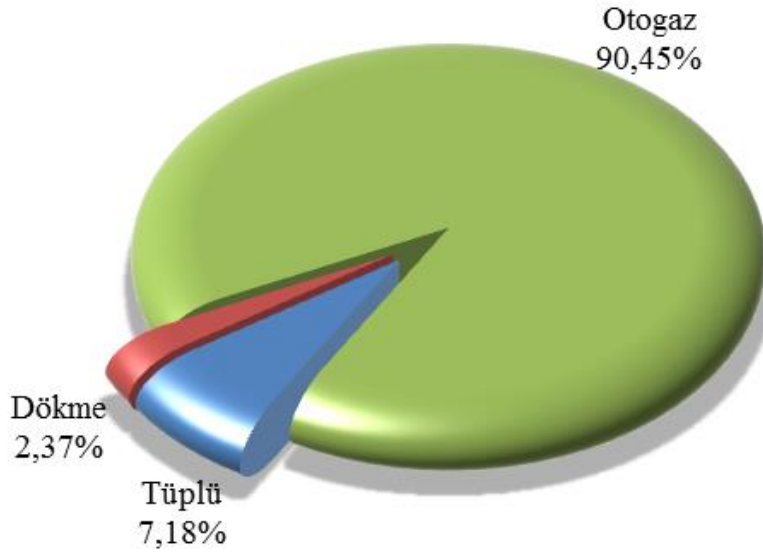


Şekil 3.6: Dağıtıcıların Ankara İli Pazar Payları

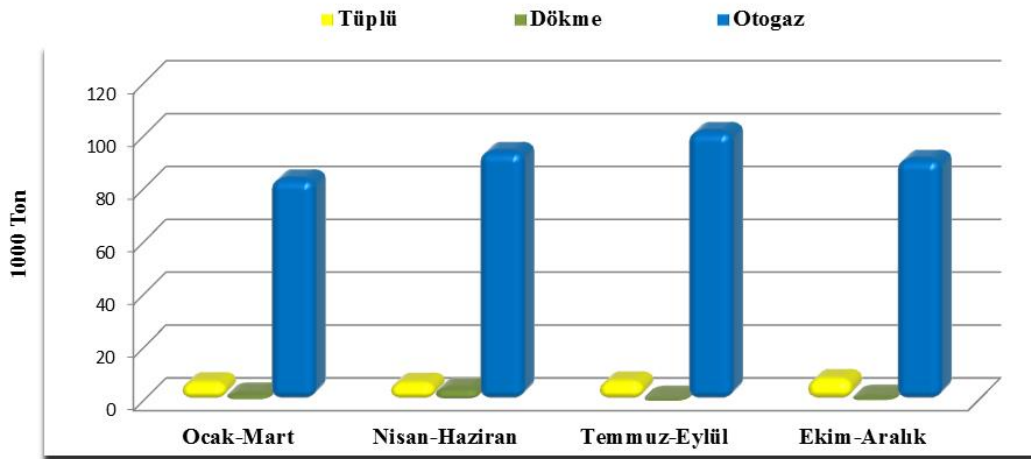
Tablo 3.14: Ankara İli 2017 Yılı LPG Satışlarının Ürün Türlerine ve Dönemlere Göre Dağılımı

Ürün Türü	Ocak-Mart		Nisan-Haziran		Temmuz-Eylül		Ekim-Aralık		Toplam	
	Miktar (ton)	Pay (%)	Miktar (ton)	Pay (%)	Miktar (ton)	Pay (%)	Miktar (ton)	Pay (%)	Miktar (ton)	Pay (%)
Tüplü	7.020	7,51	6.840	6,47	7.328	6,66	8.262	8,18	29.450	7,18
Dökme	2.682	2,87	4.605	4,36	898	0,82	1.528	1,51	9.713	2,37
Otogaz	83.803	89,62	94.215	89,17	101.749	92,52	91.225	90,31	370.993	90,45
Toplam	93.505	100	105.660	100	109.976	100	101.015	100	410.156	100

Ankara ili LPG satışları bir önceki yıla göre ürün bazında değerlendirildiğinde; tüplü satışlarda %1,81'lik azalış, dökme satışlarda %33,46'lık azalış ve otogaz satışlarında ise %1,91'lik azalış ile toplamda %2,99'luk bir azalış yaşandığı görülmektedir.



Şekil 3.7: Ankara İli LPG Satışlarının Ürün Bazında Dağılımı



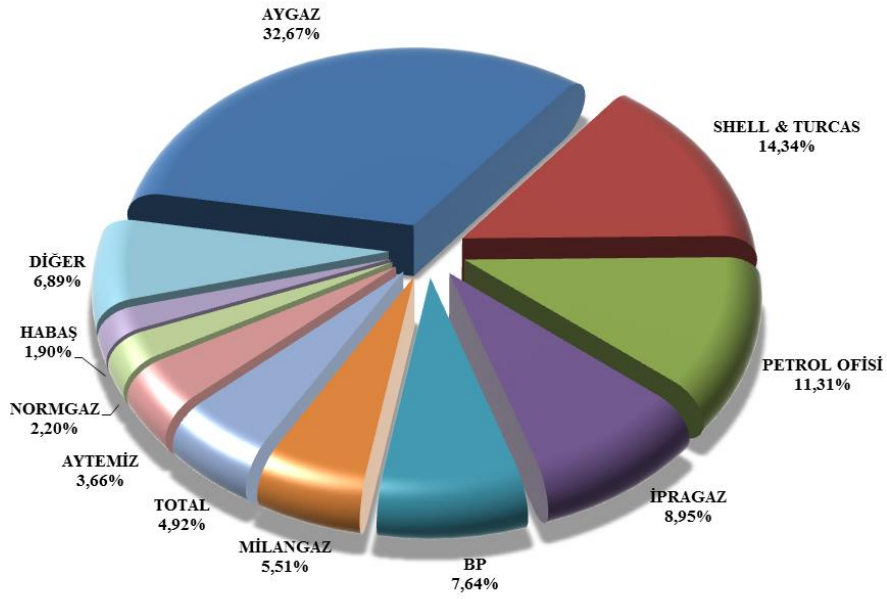
Şekil 3.8: 2017 Yılı Ankara İli Dönemsel Bazda Ürün Satışları

İstanbul

Tablo 3.15: İstanbul İli 2017 Yılı LPG Satışlarının Dağıtıcılara ve Dönemlere Göre Dağılımı

Lisans Sahibinin Unvanı	Ocak-Mart		Nisan-Haziran		Temmuz-Eylül		Ekim-Aralık		Toplam	
	Miktar (ton)	Pay (%)	Miktar (ton)	Pay (%)	Miktar (ton)	Pay (%)	Miktar (ton)	Pay (%)	Miktar (ton)	Pay (%)
AYGAZ A.Ş.	27.041	34,52	29.714	34,83	27.725	31,80	25.535	29,74	110.015	32,67
SHELL & TURCAS PETROL A.Ş.	11.140	14,22	11.909	13,96	12.631	14,49	12.613	14,69	48.292	14,34
PETROL OFİSİ A.Ş.	8.177	10,44	8.446	9,90	10.583	12,14	10.873	12,66	38.079	11,31
İPRAGAZ A.Ş.	7.969	10,17	7.158	8,39	7.034	8,07	7.981	9,29	30.142	8,95
BP PETROLLERİ A.Ş.	5.894	7,52	6.487	7,60	6.575	7,54	6.761	7,87	25.718	7,64
MİLANGAZ LPG DAĞITIM TİC. VE SAN. A.Ş.	5.978	7,63	4.152	4,87	4.025	4,62	4.390	5,11	18.545	5,51
TOTAL OIL TÜRKİYE A.Ş.	3.327	4,25	4.266	5,00	4.295	4,93	4.690	5,46	16.577	4,92
AYTEMİZ AKARYAKIT DAĞITIM A.Ş.	2.915	3,72	3.553	4,16	2.733	3,13	3.131	3,65	12.331	3,66
NORM GAZ PETROL ÜRÜNLERİ SANAYİ TİCARET A.Ş. ÇORUM	540	0,69	460	0,54	2.731	3,13	3.677	4,28	7.409	2,20
HABAŞ PETROL ÜRÜNLERİ SAN. VE TİC. A.Ş.	1.528	1,95	1.586	1,86	1.564	1,79	1.725	2,01	6.403	1,90
OZAN İLKGAZ LPG PETROL AKARYAKIT DAĞITIM MADEN NAKLİYE İNŞAAT TİCARET A.Ş.	0	0,00	1.208	1,42	2.842	3,26	210	0,24	4.260	1,27
ENERJİ GAZ A.Ş.	628	0,80	897	1,05	712	0,82	572	0,67	2.809	0,83
AKPET GAZ A.Ş.	674	0,86	542	0,64	580	0,67	581	0,68	2.377	0,71
YILDIRIM PETROL TİCARET VE NAKLİYAT A.Ş.	478	0,61	571	0,67	630	0,72	594	0,69	2.273	0,68
ERGAZ SAN. VE TİC. A.Ş.	483	0,62	667	0,78	474	0,54	559	0,65	2.183	0,65
MRMAY PETROL VE PETROL ÜRÜNLERİ LPG DAĞITIM TAŞIMACILIK GIDA SAN. VE TİC. A.Ş.	0	0,00	2.001	2,35	0	0,00	0	0,00	2.001	0,59
TP PETROL DAĞITIM A.Ş.	383	0,49	324	0,38	413	0,47	662	0,77	1.782	0,53
ARGAZ LPG DOLUM TEVZİİ İNŞAAT SAN. VE TİC. A.Ş.	330	0,42	270	0,32	226	0,26	296	0,34	1.123	0,33
YURTPET AKARYAKIT LPG DAĞITIM PAZARLAMA SAN. VE TİC. LTD. ŞTİ.	283	0,36	351	0,41	222	0,25	89	0,10	945	0,28
KADOOĞLU PETROLCÜLÜK TAŞIMACILIK TİCARET SANAYİ İTHALAT VE İHRACAT A.Ş.	26	0,03	182	0,21	364	0,42	304	0,35	876	0,26
GÜVENAL GAZ SAN. VE TİC. A.Ş.	156	0,20	133	0,16	136	0,16	118	0,14	544	0,16
TURKUAZ PETROL ÜRÜNLERİ A.Ş.	161	0,21	171	0,20	163	0,19	28	0,03	523	0,16
SURGAZ AKARYAKIT NAKLİYE SAN. VE TİC. LTD. ŞTİ.	12	0,02	28	0,03	217	0,25	106	0,12	364	0,11
STAR SIVILAŞTIRILMIŞ GAZLAR DAĞITIM VE PAZARLAMA A.Ş.	72	0,09	38	0,04	47	0,05	190	0,22	347	0,10
HÜRGAZ TİC. VE SAN. A.Ş.	42	0,05	55	0,06	60	0,07	53	0,06	209	0,06
ERAGAZ PETROL ÜRÜNLERİ SAN. VE TİC. A.Ş.	23	0,03	40	0,05	82	0,09	35	0,04	180	0,05

Lisans Sahibinin Unvanı	Ocak-Mart		Nisan-Haziran		Temmuz-Eylül		Ekim-Aralık		Toplam	
	Miktar (ton)	Pay (%)	Miktar (ton)	Pay (%)	Miktar (ton)	Pay (%)	Miktar (ton)	Pay (%)	Miktar (ton)	Pay (%)
AYDINGAZ AKARYAKIT VE LPG DAĞITIM PAZARLAMA SANAYİ TİCARET A.Ş.	0	0,00	0	0,00	50	0,06	32	0,04	81	0,02
AKGAZ TİC. VE SAN. A.Ş.	0	0,00	31	0,04	40	0,05	0	0,00	71	0,02
GÜNEŞ GAZ ULUSLARARASI NAKLİYAT TİC. VE SAN. A.Ş.	6	0,01	20	0,02	7	0,01	19	0,02	52	0,02
AKÇAGAZ PETROL ÜRÜNLERİ SAN. VE TİC. A.Ş.	12	0,02	11	0,01	9	0,01	13	0,02	45	0,01
ORALGAZ SAN. VE TİC. A.Ş.	41	0,05	0	0,00	0	0,00	0	0,00	41	0,01
TERMOPET AKARYAKIT NAKLİYAT VE TİCARET LTD. ŞTİ.	0	0,00	0	0,00	14	0,02	22	0,03	36	0,01
KARADENİZ TÜPGAZ SAN. VE TİC. A.Ş.	0	0,00	29	0,03	0	0,00	0	0,00	29	0,01
TRABZONGAZ LPG SANAYİ NAKLİYAT VE TİCARET A.Ş.	4	0,00	3	0,00	4	0,00	9	0,01	20	0,01
EROL GAZ İNŞAAT NAKLİYE GIDA VE PETROL ÜRÜNLERİ OTOMOTİV SAN. VE TİC. A.Ş.	12	0,02	5	0,01	0	0,00	0	0,00	17	0,00
ÇELEBİ GAZ DOLUM ÜNİTESİ PETROL ÜRÜNLERİ NAKLİYE MOTORLU TAŞIT VE OTO GAZ MONTAJ OTO PARÇA SAN. VE TİC. A.Ş.	0	0,00	0	0,00	7	0,01	0	0,00	7	0,00
YURTGAZ LPG DAĞITIM ÜRÜNLERİ PAZARLAMA SAN. VE TİC. A.Ş.	3	0,00	0	0,00	0	0,00	0	0,00	3	0,00
GESAN YATIRIM VE TİCARET A.Ş.	1	0,00	0	0,00	0	0,00	1	0,00	2	0,00
TOPLAM	78.340	100	85.308	100	87.193	100	85.869	100	336.711	100

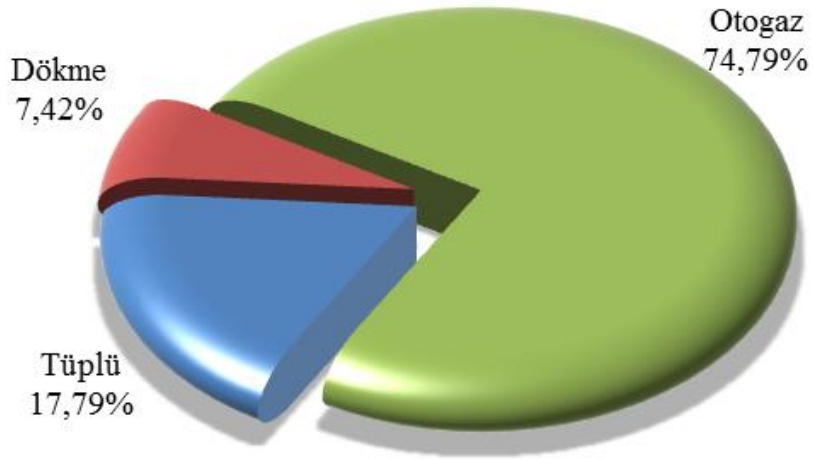


Şekil 3.9: Dağıtıcıların İstanbul İli Pazar Payları

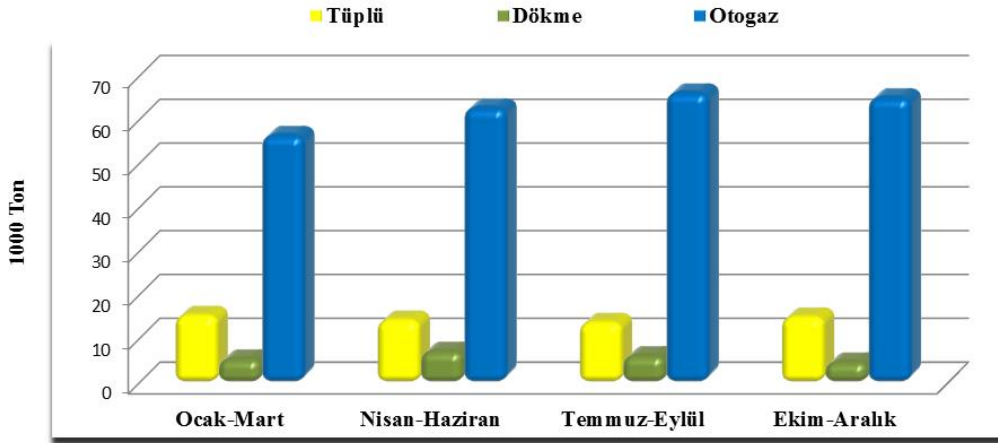
Tablo 3.16: İstanbul İli 2017 Yılı LPG Satışlarının Ürün Türlerine ve Dönemlere Göre Dağılımı

Ürün Türü	Ocak-Mart		Nisan-Haziran		Temmuz-Eylül		Ekim-Aralık		Toplam	
	Miktar (ton)	Pay (%)	Miktar (ton)	Pay (%)	Miktar (ton)	Pay (%)	Miktar (ton)	Pay (%)	Miktar (ton)	Pay (%)
Tüplü	15.729	20,08	14.664	17,19	14.143	16,22	15.362	17,89	59.898	17,79
Dökme	5.791	7,39	7.559	8,86	6.530	7,49	5.095	5,93	24.975	7,42
Otogaz	56.820	72,53	63.085	73,95	66.521	76,29	65.412	76,18	251.838	74,79
Toplam	78.340	100	85.308	100	87.193	100	85.869	100	336.711	100

İstanbul ili LPG satışları bir önceki yıla göre ürün bazında değerlendirildiğinde; tüplü satışlarda %6,64'lük azalış, dökme satışlarda %34,61'lik artış ve otogaz satışlarında ise %2,45'lik azalış ile toplamda % 1,22'lik bir azalış yaşandığı görülmektedir.



Şekil 3.10: İstanbul İli 2017 Yılı LPG Satışlarının Ürün Bazında Dağılımı

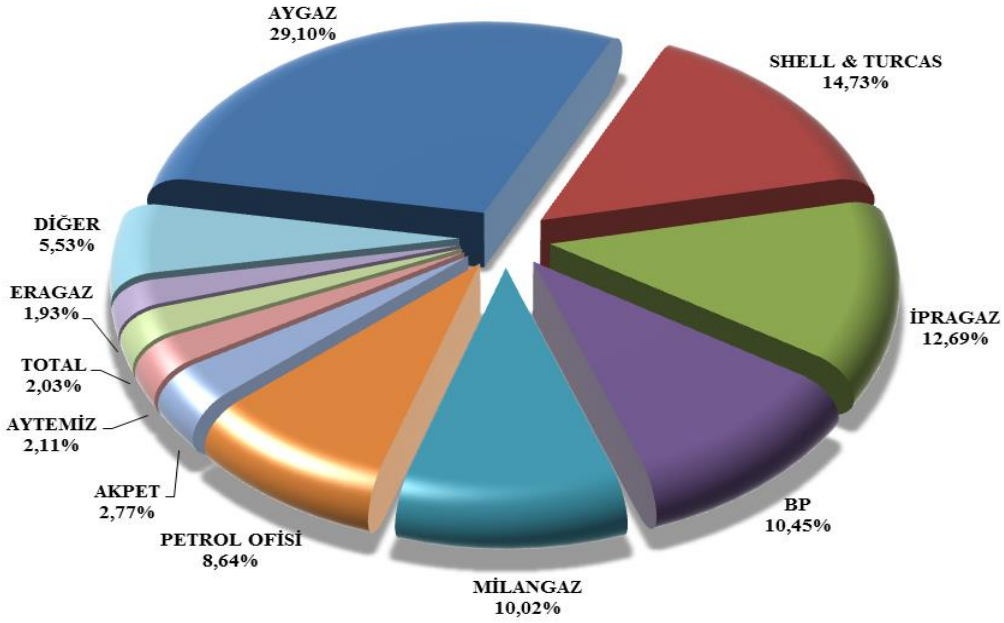


Şekil 3.11: 2017 Yılı İstanbul İli Dönemsel Bazda Ürün Satışları

İzmir

Tablo 3.17: İzmir İli 2017 Yılı LPG Satışlarının Dağıtıcılara ve Dönemlere Göre Dağılımı

Lisans Sahibinin Unvanı	Ocak-Mart		Nisan-Haziran		Temmuz-Eylül		Ekim-Aralık		Toplam	
	Miktar (ton)	Pay (%)	Miktar (ton)	Pay (%)	Miktar (ton)	Pay (%)	Miktar (ton)	Pay (%)	Miktar (ton)	Pay (%)
AYGAZ A.Ş.	16.331	28,70	17.270	28,00	22.277	32,09	15.633	27,06	71.511	29,10
SHELL & TURCAS PETROL A.Ş.	8.189	14,39	9.111	14,77	10.350	14,91	8.554	14,80	36.203	14,73
İPRAGAZ A.Ş.	7.753	13,62	8.031	13,02	7.790	11,22	7.620	13,19	31.196	12,69
BP PETROLLERİ A.Ş.	5.823	10,23	6.657	10,79	7.133	10,28	6.066	10,50	25.679	10,45
MİLANGAZ LPG DAĞITIM TİC. VE SAN. A.Ş.	6.038	10,61	6.256	10,14	6.242	8,99	6.082	10,53	24.617	10,02
PETROL OFİSİ A.Ş.	4.878	8,57	5.172	8,39	5.977	8,61	5.219	9,03	21.246	8,64
AKPET GAZ A.Ş.	1.515	2,66	1.835	2,98	1.864	2,69	1.591	2,75	6.806	2,77
AYTEMİZ AKARYAKIT DAĞITIM A.Ş.	1.261	2,22	1.349	2,19	1.347	1,94	1.218	2,11	5.175	2,11
TOTAL OIL TÜRKİYE A.Ş.	1.055	1,85	1.260	2,04	1.527	2,20	1.145	1,98	4.987	2,03
ERAGAZ PETROL ÜRÜNLERİ SAN. VE TİC. A.Ş.	1.195	2,10	1.260	2,04	1.281	1,85	1.015	1,76	4.752	1,93
HABAŞ PETROL ÜRÜNLERİ SAN. VE TİC. A.Ş.	706	1,24	841	1,36	882	1,27	884	1,53	3.312	1,35
ERGAZ SAN. VE TİC. A.Ş.	381	0,67	433	0,70	394	0,57	362	0,63	1.571	0,64
YILDIRIM PETROL TİCARET VE NAKLİYAT A.Ş.	299	0,53	318	0,52	344	0,50	317	0,55	1.277	0,52
YURTPET AKARYAKIT LPG DAĞITIM PAZARLAMA SAN. VE TİC. LTD. ŞTİ.	249	0,44	287	0,46	356	0,51	305	0,53	1.197	0,49
TURKUAZ PETROL ÜRÜNLERİ A.Ş.	291	0,51	318	0,52	294	0,42	263	0,45	1.165	0,47
GÜVENAL GAZ SAN. VE TİC. A.Ş.	173	0,30	266	0,43	388	0,56	232	0,40	1.059	0,43
KOÇGAZ DOLUM TESİSLERİ VE PETROL ÜRÜNLERİ, NAKLİYAT, OTOMOTİV, İNŞAAT, GIDA, İTHALAT, İHRACAK SAN. VE TİC. LTD. ŞTİ.	142	0,25	238	0,39	313	0,45	139	0,24	832	0,34
ARGAZ LPG DOLUM TEVZİİ İNŞAAT SAN. VE TİC. A.Ş.	135	0,24	147	0,24	147	0,21	158	0,27	588	0,24
KADOOĞLU PETROLCÜLÜK TAŞIMACILIK TİCARET SANAYİ İTHALAT VE İHRACAT A.Ş.	0	0,00	26	0,04	92	0,13	447	0,77	565	0,23
ORALGAZ SAN. VE TİC. A.Ş.	110	0,19	130	0,21	123	0,18	80	0,14	443	0,18
GÜNEŞ GAZ ULUSLARARASI NAKLİYAT TİC. VE SAN. A.Ş.	96	0,17	82	0,13	65	0,09	104	0,18	347	0,14
GÜNEYGAZ LPG SAN. VE TİC. A.Ş.	85	0,15	94	0,15	85	0,12	63	0,11	326	0,13
ENERJİ GAZ A.Ş.	60	0,11	62	0,10	65	0,09	69	0,12	257	0,10
ANADOLUGAZ TİC. VE SAN. A.Ş.	74	0,13	53	0,09	16	0,02	45	0,08	188	0,08
PEGAGAZ A.Ş.	41	0,07	34	0,06	38	0,06	41	0,07	155	0,06
TP PETROL DAĞITIM A.Ş.	0	0,00	119	0,19	0	0,00	0	0,00	119	0,05
OZAN İLKGAZ LPG PETROL AKARYAKIT DAĞITIM MADEN NAKLİYE İNŞAAT TİCARET A.Ş.	0	0,00	0	0,00	0	0,00	105	0,18	105	0,04
GESAN YATIRIM VE TİCARET A.Ş.	21	0,04	20	0,03	21	0,03	15	0,03	77	0,03
TERMOPET AKARYAKIT NAKLİYAT VE TİCARET LTD. ŞTİ.	8	0,01	2	0,00	0	0,00	5	0,01	15	0,01
EROL GAZ İNŞAAT NAKLİYE GIDA VE PETROL ÜRÜNLERİ OTOMOTİV SAN. VE TİC. A.Ş.	0	0,00	6	0,01	0	0,00	0	0,00	6	0,00
TOPLAM	56.910	100	61.677	100	69.410	100	57.777	100	245.774	100

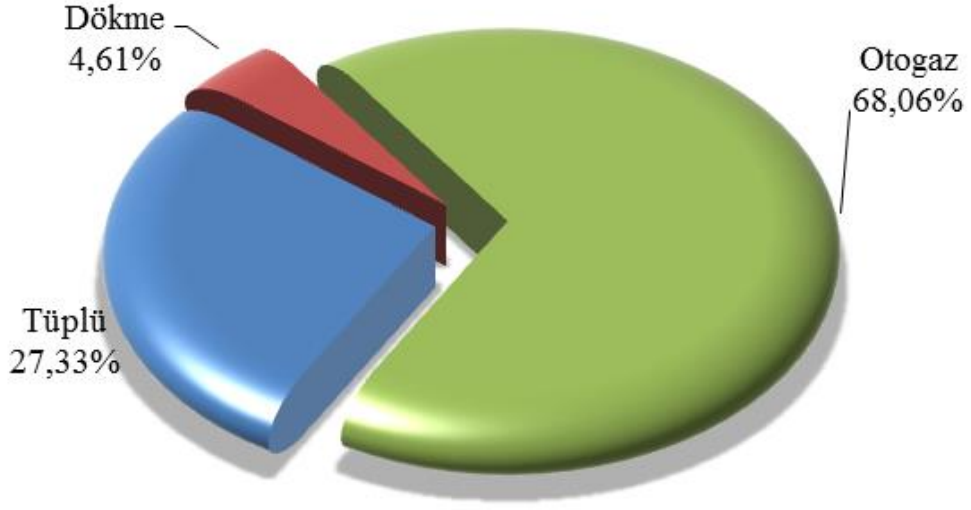


Şekil 3.12: Dağıtıcıların İzmir İli Pazar Payları

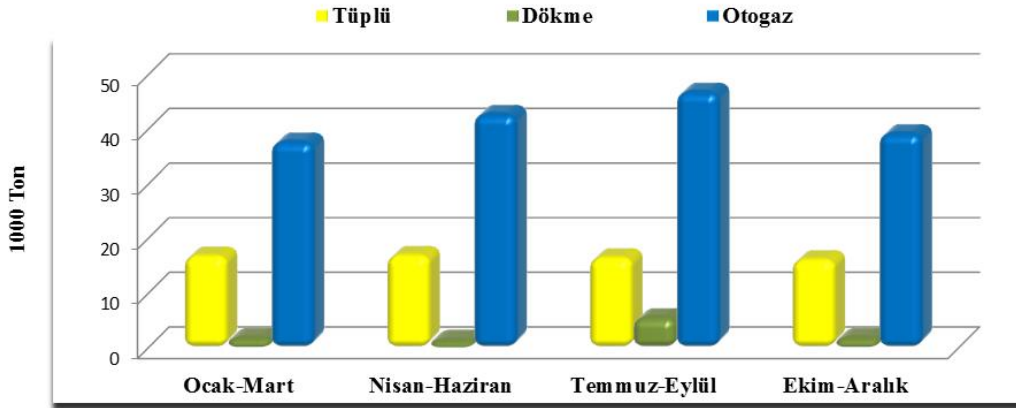
Tablo 3.18: İzmir İli 2017 Yılı LPG Satışlarının Ürün Türlerine ve Dönemlere Göre Dağılımı

Ürün Türü	Ocak-Mart		Nisan-Haziran		Temmuz-Eylül		Ekim-Aralık		Toplam	
	Miktar (ton)	Pay (%)	Miktar (ton)	Pay (%)	Miktar (ton)	Pay (%)	Miktar (ton)	Pay (%)	Miktar (ton)	Pay (%)
Tüplü	17.011	29,89	17.124	27,76	16.691	24,05	16.344	28,29	67.170	27,33
Dökme	2.006	3,53	1.606	2,60	5.705	8,22	2.011	3,48	11.328	4,61
Otogaz	37.892	66,58	42.947	69,63	47.014	67,73	39.422	68,23	167.275	68,06
Toplam	56.910	100	61.677	100	69.410	100	57.777	100	245.774	100

İzmir ili LPG satışları bir önceki yıla göre ürün bazında değerlendirildiğinde; tüplü satışlarda %4,64'lük azalış, dökme satışlarda %37,06'lük azalış ve otogaz satışlarında ise %4,18'lik azalış ile toplamda %6,55'lik bir azalış yaşandığı görülmektedir.



Şekil 3.13: İzmir İli Ürün Bazında Pazar Payları

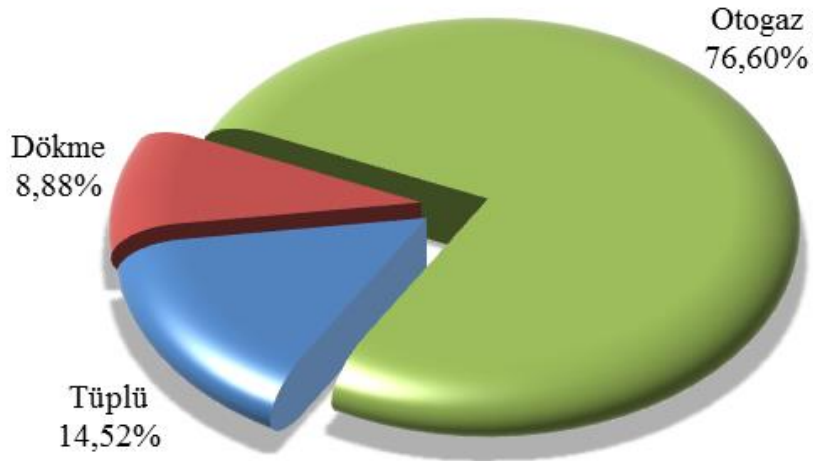


Şekil 3.14: 2017 Yılı İzmir İli Dönemsel Bazda Ürün Satışlar

3.2.2. Dağıtıcılar Arası Toptan LPG Ticareti

Tablo 3.19: 2017 Yılı Toptan LPG Satışlarının Ürün Türlerine ve Dönemlere Göre Dağılımı

Ürün Türü	Ocak-Mart		Nisan-Haziran		Temmuz-Eylül		Ekim-Aralık		Toplam	
	Miktar (ton)	Pay (%)	Miktar (ton)	Pay (%)	Miktar (ton)	Pay (%)	Miktar (ton)	Pay (%)	Miktar (ton)	Pay (%)
Tüplü	108.818	14,29	189.710	19,17	145.679	15,45	31.795	5,43	476.002	14,52
Dökme	91.767	12,05	105.977	10,71	69.537	7,37	24.048	4,11	291.329	8,88
Otogaz	560.658	73,65	693.725	70,11	727.901	77,18	529.482	90,46	2.511.766	76,60
Toplam	761.242	100	989.413	100	943.117	100	585.325	100	3.279.097	100



Şekil 3.15: Ürünlerin Toptan LPG Satışları İçindeki Payları

Tablo 3.20: 2017 Yılı Toptan LPG Satışlarının Dağıtıcılara ve Ürün Türlerine Göre Dağılımı

Satış Yapan Lisans Sahibinin Unvanı	Tüplü		Dökme		Otogaz		Toplam	
	Miktar (ton)	Pay (%)	Miktar (ton)	Pay (%)	Miktar (ton)	Pay (%)	Miktar (ton)	Pay (%)
AYGAZ A.Ş.	26.464	5,56	5.308	1,82	408.970	16,28	440.741	13,44
MİLANGAZ LPG DAĞITIM TİC. VE SAN. A.Ş.	0	0,00	2.156	0,74	409.721	16,31	411.877	12,56
AVGAZ LPG DOLUM TEVZİ PETROL İNŞAAT NAKLİYAT LİMİTET ŞİRKETİ	40.076	8,42	59.686	20,49	115.741	4,61	215.503	6,57
YURTPET AKARYAKIT LPG DAĞITIM PAZARLAMA SAN. VE TİC. LTD. ŞTİ.	44.870	9,43	1.431	0,49	168.329	6,70	214.631	6,55
İPRAGAZ A.Ş.	13.313	2,80	5.546	1,90	169.787	6,76	188.646	5,75
PETROL OFİSİ A.Ş.	0	0,00	0	0,00	186.372	7,42	186.372	5,68
PET GAZ A.Ş.	29.713	6,24	0	0,00	121.293	4,83	151.006	4,61
SORGUN AS-GAZ TÜP DOLUM SAN. VE TİC. A.Ş.	34.034	7,15	35.503	12,19	79.891	3,18	149.428	4,56
HABAŞ PETROL ÜRÜNLERİ SAN. VE TİC. A.Ş.	27.336	5,74	3.462	1,19	109.217	4,35	140.014	4,27
UZMANGAZ GAZ DAĞITIM PETROL ÜRÜNLERİ SAN. VE TİC. LTD. ŞTİ.	9.915	2,08	8.665	2,97	119.136	4,74	137.716	4,20
EKSENGAZ LPG DAĞITIM TAŞIMACILIK SAN. VE TİC. A.Ş.	37.166	7,81	36.307	12,46	63.341	2,52	136.815	4,17
YURTGAZ LPG DAĞITIM ÜRÜNLERİ PAZARLAMA SAN. VE TİC. A.Ş.	88.721	18,64	10.890	3,74	35.632	1,42	135.242	4,12
İSTANBUL LİKİT GAZ ENERJİ VE PETROL A.Ş.	8.254	1,73	19.216	6,60	91.924	3,66	119.394	3,64
MİRGAZ LPG DOLUM DAĞITIM TAŞIMACILIK SAN. VE TİC. A.Ş.	3.615	0,76	23.628	8,11	79.509	3,17	106.752	3,26
TOTAL OIL TÜRKİYE A.Ş.	0	0,00	259	0,09	77.813	3,10	78.072	2,38
AYTEMİZ AKARYAKIT DAĞITIM A.Ş.	0	0,00	0	0,00	60.219	2,40	60.219	1,84
GAZPA AKARYAKIT TARIM GIDA VE HAYVANCILIK ÜRÜNLERİ PAZARLAMA SAN. VE TİC. LTD. ŞTİ.	15.777	3,31	6.383	2,19	33.981	1,35	56.141	1,71
ADAGAZ LPG AKARYAKIT VE MADENİ YAĞLAR DEPOLAMA PAZARLAMA SAN. VE TİC. A.Ş.	5.757	1,21	0	0,00	34.819	1,39	40.576	1,24
LİPETGAZ LPG DAĞITIM TAŞIMACILIK SAN. VE TİC. A.Ş.	227	0,05	0	0,00	33.373	1,33	33.600	1,02
AKGAZ TİC. VE SAN. A.Ş.	17.956	3,77	11.900	4,08	3.648	0,15	33.504	1,02
ARGAZ LPG DOLUM TEVZİ İNŞAAT SAN. VE TİC. A.Ş.	682	0,14	12.928	4,44	13.648	0,54	27.258	0,83
AKPET GAZ A.Ş.	2.514	0,53	0	0,00	17.969	0,72	20.484	0,62
KALEGAZ PETROL ÜRÜNLERİ TİC. VE SAN. A.Ş.	12.099	2,54	4.888	1,68	2.226	0,09	19.214	0,59
CANGAZ LPG DAĞITIM PAZARLAMA SAN. VE TİC. LTD. ŞTİ.	1.000	0,21	0	0,00	16.944	0,67	17.944	0,55
SHELL & TURCAS PETROL A.Ş.	0	0,00	0	0,00	17.654	0,70	17.654	0,54
GESAN YATIRIM VE TİCARET A.Ş.	12.361	2,60	14	0,00	1.375	0,05	13.750	0,42
GAZMER PETROL ÜRÜNLERİ PLASTİK VE KAUCUK SAN. VE TİC. A.Ş.	5.981	1,26	3.484	1,20	4.112	0,16	13.578	0,41
MRMAY PETROL VE PETROL ÜRÜNLERİ LPG DAĞITIM TAŞIMACILIK GIDA SAN. VE TİC. A.Ş.	8.464	1,78	1.500	0,51	1.310	0,05	11.275	0,34
NORM GAZ PETROL ÜRÜNLERİ SANAYİ TİCARET A.Ş. ÇORUM	282	0,06	10.592	3,64	1	0,00	10.875	0,33
YÜCEL GAZ SAN. VE TİC. A.Ş.	7.141	1,50	282	0,10	400	0,02	7.823	0,24
GÜVENAL GAZ SAN. VE TİC. A.Ş.	464	0,10	0	0,00	7.341	0,29	7.805	0,24
GASRALL LPG PETROL A.Ş.	0	0,00	0	0,00	6.997	0,28	6.997	0,21
ASYA GAZ TİC. VE SAN. LTD. ŞTİ.	2.352	0,49	0	0,00	4.584	0,18	6.936	0,21
KOÇGAZ DOLUM TESİSLERİ VE PETROL ÜRÜNLERİ, NAKLİYAT, OTOMOTİV, İNŞAAT, GIDA, İTHALAT, İHRACAK SAN. VE TİC. LTD. ŞTİ.	5.752	1,21	1.160	0,40	21	0,00	6.933	0,21
GÜNEŞ GAZ ULUSLARARASI NAKLİYAT TİC. VE SAN. A.Ş.	0	0,00	5.360	1,84	217	0,01	5.577	0,17
ERGAZ SAN. VE TİC. A.Ş.	2.481	0,52	0	0,00	1.584	0,06	4.065	0,12
EUROGAZ GAZ DAĞITIM A.Ş.	0	0,00	3.148	1,08	0	0,00	3.148	0,10
İSTANBUL LPG SAN. VE TİC. A.Ş.	0	0,00	0	0,00	3.146	0,13	3.146	0,10
AKÇAGAZ PETROL ÜRÜNLERİ SAN. VE TİC. A.Ş.	282	0,06	1.601	0,55	1.261	0,05	3.144	0,10
BİRGAZ PETROL ÜRÜNLERİ İNŞ.NAK.SAN. VE TİC. LTD. ŞTİ.	0	0,00	3.098	1,06	12	0,00	3.109	0,09
ŞANGAZ LPG AKARYAKIT ÜRÜNLERİ TARIM GIDA İNŞAAT SAN. VE TİC. A.Ş.	0	0,00	2.981	1,02	42	0,00	3.024	0,09

Satış Yapan Lisans Sahibinin Unvanı	Tüplü		Dökme		Otogaz		Toplam	
	Miktar (ton)	Pay (%)	Miktar (ton)	Pay (%)	Miktar (ton)	Pay (%)	Miktar (ton)	Pay (%)
ESGAZ LPG DAĞITIM SAN. VE TİC. A.Ş.	0	0,00	2.467	0,85	54	0,00	2.521	0,08
KARADENİZ TÜPGAZ SAN. VE TİC. A.Ş.	2.235	0,47	0	0,00	160	0,01	2.395	0,07
ORALGAZ SAN. VE TİC. A.Ş.	2.217	0,47	0	0,00	3	0,00	2.220	0,07
MAVİGÖL GAZ OTM.TEKSİNŞ.İLT.TUR.GID.EĞ SANAYİ TİCARET A.Ş.	638	0,13	1.203	0,41	370	0,01	2.211	0,07
PAMUKKALE GAZ LPG DAĞITIM VE TAŞIMACILIK BETON MADEN PETROL KİMYA SAN. VE TİC. LTD. ŞTİ.	1.377	0,29	0	0,00	800	0,03	2.177	0,07
STAR SIVILAŞTIRILMIŞ GAZLAR DAĞITIM VE PAZARLAMA A.Ş.	0	0,00	2.045	0,70	72	0,00	2.117	0,06
SURGAZ AKARYAKIT NAKLİYE SAN. VE TİC. LTD. ŞTİ.	40	0,01	116	0,04	1.946	0,08	2.102	0,06
ATLANTIC AKARYAKIT PETROL ÜRÜNLERİ BOYA KİMYEVİ MADDELER İNŞAAT SAN. VE TİC. LTD. ŞTİ.	0	0,00	0	0,00	2.061	0,08	2.061	0,06
KALELİ BEST GAZ İNŞAAT NAKLİYE SAN. VE TİC. LTD. ŞTİ.	1.276	0,27	0	0,00	361	0,01	1.637	0,05
NARGAZ LPG DOLUM TEVZİİ İNŞAAT SAN. VE TİC. A.Ş.	0	0,00	1.526	0,52	96	0,00	1.622	0,05
GÜNEYGAZ LPG SAN. VE TİC. A.Ş.	1.190	0,25	0	0,00	0	0,00	1.190	0,04
TRABZONGAZ LPG SANAYİ NAKLİYAT VE TİCARET A.Ş.	283	0,06	351	0,12	361	0,01	996	0,03
MY GAZ DAĞITIM DEPOCULUK PETROL TAŞIMACILIK SAN. VE TİC. LTD. ŞTİ.	0	0,00	500	0,17	411	0,02	911	0,03
ERAGAZ PETROL ÜRÜNLERİ SAN. VE TİC. A.Ş.	10	0,00	709	0,24	1	0,00	720	0,02
HİSARGAZ AKARYAKIT NAKLİYE SANAYİ İNŞAAT TİCARET TURİZM İTHALAT İHRACAT LTD. ŞTİ.	19	0,00	588	0,20	58	0,00	665	0,02
TP PETROL DAĞITIM A.Ş.	0	0,00	0	0,00	485	0,02	485	0,01
COŞKUNAL GAZ NAKLİYAT İNŞAAT SANAYİ TİCARET A.Ş.	316	0,07	16	0,01	91	0,00	423	0,01
ŞARKGAZ VE MADENİ YAĞLAR A.Ş.	421	0,09	0	0,00	0	0,00	421	0,01
YILDIRIM PETROL TİCARET VE NAKLİYAT A.Ş.	386	0,08	0	0,00	0	0,00	386	0,01
TURKUAZ PETROL ÜRÜNLERİ A.Ş.	0	0,00	0	0,00	374	0,01	374	0,01
ANTGAZ LİKİT PETROL GAZI SAN. VE TİC. LTD. ŞTİ.	184	0,04	45	0,02	94	0,00	323	0,01
AYDINGAZ AKARYAKIT VE LPG DAĞITIM PAZARLAMA SANAYİ TİCARET A.Ş.	0	0,00	286	0,10	9	0,00	295	0,01
OZAN İLKGAZ LPG PETROL AKARYAKIT DAĞITIM MADEN NAKLİYE İNŞAAT TİCARET A.Ş.	0	0,00	0	0,00	165	0,01	165	0,01
PEGAGAZ A.Ş.	125	0,03	0	0,00	0	0,00	125	0,00
HAS-GAZ LPG DAĞITIM VE METAL SANAYİ TİCARET A.Ş.	116	0,02	0	0,00	0	0,00	116	0,00
ASGAZ ANADOLU SINAİGAZLAR A.Ş.	82	0,02	0	0,00	0	0,00	82	0,00
EROL GAZ İNŞAAT NAKLİYE GIDA VE PETROL ÜRÜNLERİ OTO. SAN. VE TİC. A.Ş.	0	0,00	0	0,00	61	0,00	61	0,00
LİKİTGAZ DAĞITIM VE ENDÜSTRİ A.Ş.	0	0,00	54	0,02	0	0,00	54	0,00
ÇELEBİ GAZ DOLUM ÜNİTESİ PETROL ÜRÜNLERİ NAK. MOTORLU TAŞIT VE OTO GAZ MONTAJ OTO PARÇA SAN. VE TİC. A.Ş.	0	0,00	0	0,00	51	0,00	51	0,00
ANADOLUGAZ TİC. VE SAN. A.Ş.	0	0,00	0	0,00	44	0,00	44	0,00
EKSON GRUP PETROL CÜLÜK SAN. VE TİC. A.Ş.	0	0,00	0	0,00	44	0,00	44	0,00
YENİ ULAŞLI GAZ LPG DOLUM DEPOLAMA OTOGAZ DAĞITIM PAZARLAMA NAKLİYE İMALAT İTHALAT İHRACAT SAN. VE TİC. LTD. ŞTİ.	0	0,00	30	0,01	12	0,00	42	0,00
MİLLİGAZ AKARYAKIT LPG DAĞITIM TAŞIMACILIK SAN. VE TİC. A.Ş.	20	0,00	0	0,00	0	0,00	20	0,00
UNİVERSAL GAZ A.Ş.	19	0,00	0	0,00	0	0,00	19	0,00
MARGAZ LPG DOLUM TEVZİİ TİC. VE SAN. A.Ş.	0	0,00	16	0,01	2	0,00	18	0,00
ENERJİ GAZ A.Ş.	0	0,00	0	0,00	15	0,00	15	0,00
TORSAN ORMAN SAN. VE TİC. LTD. ŞTİ.	0	0,00	0	0,00	3	0,00	3	0,00
TOPLAM	476.002	100	291.329	100	2.511.766	100	3.279.097	100

2017 yılında dağıtım şirketleri arasındaki toptan ticaret miktarı, bir önceki yıla (2.877.933 ton) göre 401.164 ton (%13,9) artarak 3.279.097 ton olarak gerçekleşirken, tüplü LPG satışlarının oranı bir önceki yıl gerçekleşen % 11,25'lik orandan % 14,52'ye çıkmış, dökme LPG satışlarının oranı %9,23'den %8,88'e düşmüş ve otogaz LPG satışlarının oranı ise %79,53'ten %76,60'a gerilemiştir.

3.3. LPG Piyasasında Rekabet Durumu

LPG sektörü genel olarak sektör oyuncuları tarafından da rekabetçi bir piyasa olarak gösterilmektedir. LPG sektöründe dağıtım şirketlerinin alt kırılımlar (tüplü, dökme, otogaz ve toplam) olarak satış miktarları ve piyasa oranları bilinmektedir. Bu satış paylarından hareketle, şirketlerin bu rekabetçi piyasayı nasıl şekillendirdiğini görebilmek için Yoğunlaşma İndeksleri ve Herfindahl-Hirschman İndeksleri (HHI) ile analiz edilmiştir.

Yoğunlaşma indeksleri ilk 4 (CR_4) ve ilk 10 (CR_{10}) firmanın piyasa paylarının toplamı üzerinden hesaplanmaktadır. Hesaplamalar sonucunda $CR_n < 30$ ise düşük derecede yoğunlaşma, $30 \leq CR_4 < 50$ ise orta derecede yoğunlaşma, $50 \leq CR_n < 70$ ise yüksek derecede yoğunlaşma, $CR_n \geq 70$ ise çok yüksek derecede yoğunlaşma olduğu değerlendirir. HHI indeksi ise piyasada faaliyet gösteren bütün firmaların payları üzerinden hesaplanmaktadır. HHI için ABD Adalet Bakanlığı 1000 ve altı değerleri rekabetçi, 1000-1800 arasında orta yoğunluklu, 1800 üstünü de çokça konsantre bir piyasa olarak değerlendirir. Aynı şekilde birleşmelerde HHI, 100 puandan fazla artarsa o birleşmenin rekabetçiliği düşürdüğü konusunda kaygılar oluşur.

2016 yılı verileri üzerinden LPG piyasasında yapılan hesaplamalar sonucunda aşağıdaki indeks değerleri hesaplanmıştır.

Tablo 3.21: LPG Piyasası için CR ve HHI İndeksleri

Ürün Türü	CR_4	CR_{10}	HHI	Şirket Sayısı	Yoğunluk Derecesi
Tüplü	89	95	2.797	55	Çok Yüksek
Dökme	66	85	1.566	58	Yüksek
Otogaz	56	81	1.069	78	Yüksek
Toplam	57	81	1.192	88	Yüksek

Yukarıdaki tablo incelendiğinde;

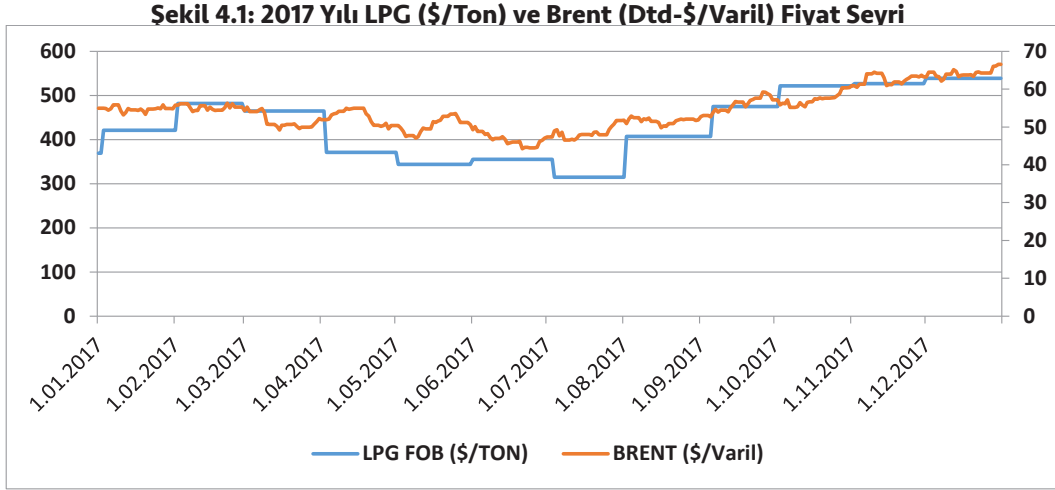
Tüplü ve Dökme gaz piyasaları daralan bir piyasa yapısına sahiptir. Doğalgazın yaygınlaşması ile birlikte, tüplü ve dökme faaliyeti genel tüketim kalemi olmaktan farklılaşarak daha özellikli bir tüketim halini almıştır. Bu piyasalarda faaliyet gösteren ilk 4 firmanın piyasanın çoğunluğunu oluşturduğu (Tüplü için %89) ve rekabetçi bir piyasadan çok oligopol bir yapının hakim olduğu söylenebilir.

Otogaz piyasasında ise diğer iki piyasaya göre rekabetçiliği kabul edilebilir seviyelerdedir. LPG sektörünün büyük kısmını Otogaz piyasası oluşturduğu için bu rekabetçi ortam bütün sektöre yansımaktadır.

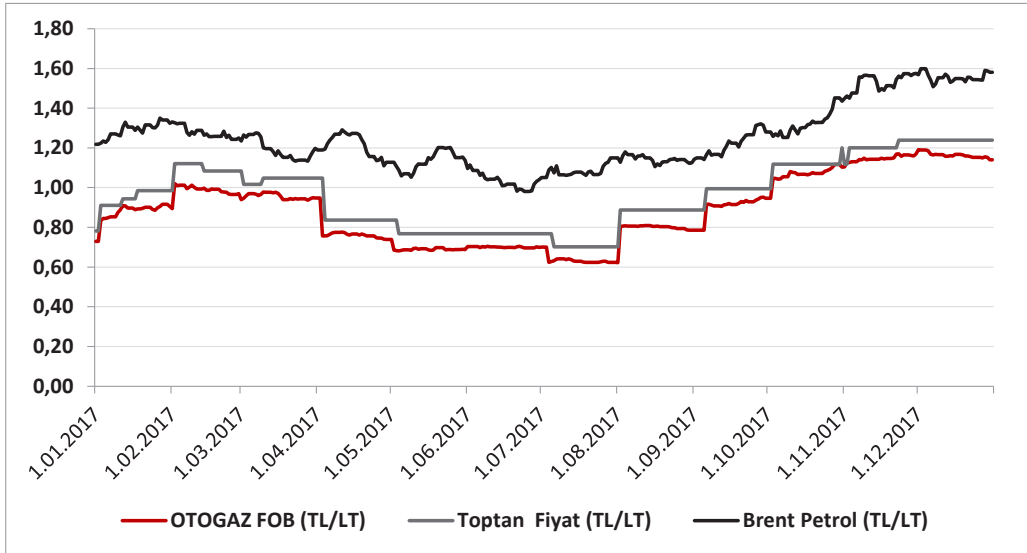
4. LPG FİYATLARI

4.1. 2017 Yılında Uluslararası Piyasalarda Ürün Fiyatlarının Seyri

Ülkemiz LPG ürün fiyatları bakımından Sonatrach piyasa fiyatlarını takip etmekte olup, LPG fiyatları Propan ve Bütan olmak üzere ayda bir kere yayımlanmaktadır. Referans fiyat hesaplanırken söz konusu piyasada yayımlanan Bütan fiyatının %70'i ve Propan fiyatının %30'u alınır. Bu kapsamda karışım LPG (FOB) ürünü ve Brent tipi ham petrol (FOB) için fiyatların 2017 yılı boyunca seyri Şekil-4.1'de sunulmuştur.



Söz konusu veriler TL/LT'ye çevrilerek Şekil-4.2'de sunulmuştur.



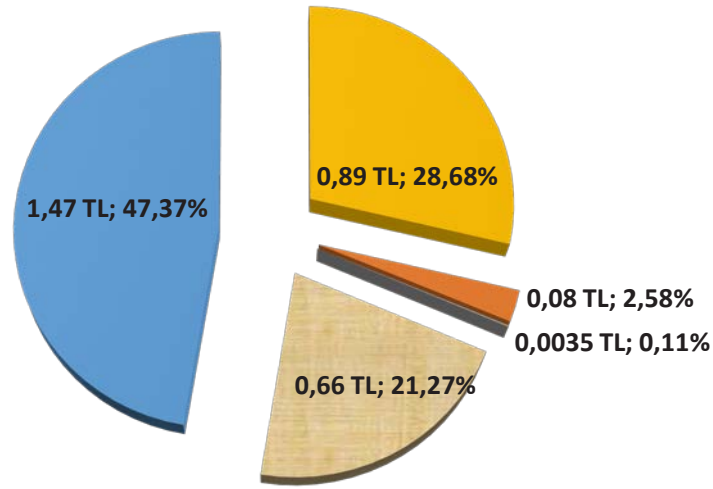
Şekil 4.2: 2017 Yılı LPG ve Brent (Dtd) Seyri (TL/LT)

4.2. 2017 Yılı LPG (Otogaz) Fiyat Oluşumu (İstanbul Avrupa Yakası)

Bu bölümde, gösterge niteliğinde olması açısından, en yüksek hacimli ilk sekiz firmaya ait İstanbul Avrupa Yakası vergiler dahil LPG (Otogaz) nihai fiyatının içerisindeki payların dağılımı Tablo-4.1 ve Şekil-4.3'te incelenmektedir.

Tablo 4.1: Yurt İçi Otogaz Fiyat Oluşumu (TL/LT)

Dönem	Ürün	Ürün Fiyatı	Toptancı Marjı	Gelir Payı	Dağıtıcı ve Bayi Marjı Toplamı	Toplam Vergi	Toplam Fiyat
2017	LPG Otogaz	0,89	0,08	0,0035	0,66	1,47	3,10



Şekil 4.3: 2017 Yılı Yurt İçi Otogaz Fiyat Oluşumu (TL/LT)

Tablo 4.1 ve Şekil 4.3 incelendiğinde, 3,10 TL/LT düzeyindeki nihai otogaz fiyatının %47,36'lık kısmının vergi, %28,68'lik kısmının ürün maliyeti, %23,96'lık kısmının ise piyasada faaliyet gösteren şirketlerin brüt kar marjı ve gelir payından oluştuğu görülmektedir.

TANIMLAR:**1. Ürün Fiyatı:**

Ülkemiz LPG ürün fiyatları bakımından referans olması açısından Sonatrach piyasa fiyatlarını takip etmekte olup, bahse konu piyasada LPG fiyatları Propan ve Bütan olmak üzere ayda bir kere yayımlanmaktadır.

Hesaplama yapılırken söz konusu piyasada yayımlanan "Bütan" fiyatının %70'i ve "Propan" fiyatının %30'u alınır ve hesaplanan rakam, her gün için TCMB tarafından belirlenen gösterge niteliğindeki ABD doları döviz satış kuru ve ürünün yoğunluğu ile çarpılması ile bulunan fiyattır.

Uluslararası piyasalarda LPG fiyatları ayda bir defa yayımlandığı için ve ham petrol fiyatlarından farklı yönde hareket edebildiği için (örneğin ham petrol fiyatları azalırken otogaz fiyatlarının artması vb.) ürün fiyatlarının direk olarak ham petrol fiyatlarıyla ilişkilendirilmesi yanıltıcı olabilmektedir.

2. Toptancı Marjı: Rafinerici veya dağıtıcılar tarafından ürün fiyatı üzerine eklenen marjdır.

3. Gelir Payı: Ulusal petrol stoğunun tamamlayıcı kısmının tutulabilmesi için tüketici fiyatlarına ilave edilen rakamlardır. LPG türleri için 0,0035 TL/LT olarak belirlenmiştir.

4. Dağıtıcı ve Bayi Marjı Toplamı: Ürünlerin temin edilmesinden (Rafineriden, ithalat yoluyla veya diğer dağıtıcılardan) son kullanıcıya ulaştırılmasına kadar maliyetleri içeren marjdır.

5. Toplam Vergi: Maliye Bakanlığı tarafından belirlenen Özel Tüketim Vergisi (ÖTV) ve Katma Değer Vergisinin (KDV) toplamıdır.

LPG (Otogaz) için

ÖTV 1,7780 TL/KG

KDV oranı %18

5. TÜM İLLER BAZINDA 2017 YILI LPG SATIŞLARININ DAĞITICILARA VE ÜRÜN TÜRLERİNE GÖRE AYRINTILI DAĞILIMI

Tablo 5.1: Adana

Lisans Sahibinin Unvanı	Tüplügaz		Dökme gaz		Otogaz		Toplam	
	Satış(ton)	Pay(%)	Satış(ton)	Pay(%)	Satış(ton)	Pay(%)	Satış(ton)	Pay(%)
AYGAZ	15.419,743	46,88	291,322	6,88	15.470,072	16,44	31.181,137	23,76
SHELL & TURCAS	0,000	0,00	0,000	0,00	15.796,213	16,79	15.796,213	12,04
PETROL OFİSİ	0,000	0,00	0,000	0,00	14.537,547	15,45	14.537,547	11,08
MİLANGAZ	4.628,342	14,07	0,000	0,00	9.487,887	10,08	14.116,229	10,76
İPRGAZ	8.320,571	25,30	2.308,543	54,50	1.378,605	1,47	12.007,719	9,15
YÜCEL GAZ	2.081,101	6,33	531,810	12,56	8.106,240	8,62	10.719,151	8,17
BP PETROLLERİ	0,000	0,00	0,000	0,00	9.510,433	10,11	9.510,433	7,25
AYTEMİZ	0,000	0,00	0,000	0,00	3.081,058	3,27	3.081,058	2,35
AKPET	0,000	0,00	0,000	0,00	3.031,070	3,22	3.031,070	2,31
MARGAZ	1.009,601	3,07	31,119	0,73	1.788,377	1,90	2.829,097	2,16
GÜVENAL	0,000	0,00	0,000	0,00	2.503,717	2,66	2.503,717	1,91
ERGAZ	0,000	0,00	0,000	0,00	1.965,427	2,09	1.965,427	1,50
YILDIRIM PETROL	0,000	0,00	0,000	0,00	1.839,423	1,96	1.839,423	1,40
KADOOĞLU	0,000	0,00	0,000	0,00	1.326,307	1,41	1.326,307	1,01
YURTPET	0,000	0,00	0,000	0,00	1.066,413	1,13	1.066,413	0,81
SURGAZ	0,000	0,00	886,090	20,92	0,000	0,00	886,090	0,68
ERGAZ	868,047	2,64	0,000	0,00	0,000	0,00	868,047	0,66
TP	0,000	0,00	0,000	0,00	833,778	0,89	833,778	0,64
YENİ ULAŞLI GAZ	0,000	0,00	0,000	0,00	820,560	0,87	820,560	0,63
TOTAL OIL	0,000	0,00	0,000	0,00	696,270	0,74	696,270	0,53
TORSAN	552,858	1,68	0,000	0,00	0,000	0,00	552,858	0,42
AKGAZ	0,000	0,00	0,000	0,00	230,260	0,24	230,260	0,18
EROL GAZ	0,000	0,00	98,120	2,32	67,920	0,07	166,040	0,13
ORALGAZ	0,000	0,00	0,000	0,00	126,317	0,13	126,317	0,10
MAVİGÖL	0,000	0,00	0,000	0,00	121,940	0,13	121,940	0,09
ÇELEBİ GAZ	0,000	0,00	88,580	2,09	0,000	0,00	88,580	0,07
ŞİRİNGAZ	0,000	0,00	0,000	0,00	76,380	0,08	76,380	0,06
KOÇGAZ	0,000	0,00	0,000	0,00	69,731	0,07	69,731	0,05
HAS-GAZ	0,000	0,00	0,000	0,00	56,690	0,06	56,690	0,04
TURKUAZ	0,000	0,00	0,000	0,00	53,360	0,06	53,360	0,04
YURTGAZ	0,000	0,00	0,000	0,00	25,300	0,03	25,300	0,02
GÜNEŞ GAZ	12,735	0,04	0,000	0,00	0,000	0,00	12,735	0,01
YAMAN GAZ	0,000	0,00	0,000	0,00	10,310	0,01	10,310	0,01
NARGAZ	0,000	0,00	0,000	0,00	4,200	0,00	4,200	0,00
STAR	0,000	0,00	0,000	0,00	3,900	0,00	3,900	0,00
TOPLAM	32.892,998	100,00	4.235,584	100,00	94.085,705	100,00	131.214,287	100,00

Tablo 5.2: Adıyaman

Lisans Sahibinin Unvanı	Tüplügaz		Dökmegaz		Otogaz		Toplam	
	Satış(ton)	Pay(%)	Satış(ton)	Pay(%)	Satış(ton)	Pay(%)	Satış(ton)	Pay(%)
GÜVENAL	13,546	0,19	0,000	0,00	4.628,623	18,02	4.642,169	14,11
AYGAZ	1.420,448	20,16	0,000	0,00	2.922,652	11,38	4.343,100	13,21
ATA LİKİT	1.921,211	27,27	2,660	1,63	2.013,262	7,84	3.937,133	11,97
YÜCEL GAZ	666,980	9,47	17,130	10,48	1.890,300	7,36	2.574,410	7,83
İPRAGAZ	775,760	11,01	8,652	5,29	1.779,032	6,93	2.563,444	7,79
MİLANGAZ	473,251	6,72	10,360	6,34	1.867,013	7,27	2.350,624	7,15
GÜNEYGAZ	1.704,464	24,19	31,980	19,56	343,990	1,34	2.080,434	6,33
KOÇGAZ	0,000	0,00	0,000	0,00	1.577,700	6,14	1.577,700	4,80
MAVİGÖL	17,984	0,26	41,633	25,46	940,320	3,66	999,937	3,04
PETROL OFİSİ	0,000	0,00	0,000	0,00	830,922	3,24	830,922	2,53
EROL GAZ	41,417	0,59	51,080	31,24	716,140	2,79	808,637	2,46
YAMAN GAZ	3,312	0,05	0,000	0,00	785,160	3,06	788,472	2,40
SURGAZ	0,000	0,00	0,000	0,00	763,920	2,97	763,920	2,32
ERAGAZ	0,000	0,00	0,000	0,00	751,260	2,93	751,260	2,28
SHELL & TURCAS	0,000	0,00	0,000	0,00	657,903	2,56	657,903	2,00
KADOOĞLU	0,000	0,00	0,000	0,00	510,977	1,99	510,977	1,55
HÜRGAZ	0,000	0,00	0,000	0,00	384,130	1,50	384,130	1,17
YURTPET	0,000	0,00	0,000	0,00	372,812	1,45	372,812	1,13
COŞKUNAL	3,612	0,05	0,000	0,00	345,080	1,34	348,692	1,06
AKPET	0,000	0,00	0,000	0,00	325,110	1,27	325,110	0,99
YILDIRIM	0,000	0,00	0,000	0,00	324,264	1,26	324,264	0,99
AKGAZ	0,000	0,00	0,000	0,00	319,610	1,24	319,610	0,97
AYTEMİZ	0,000	0,00	0,000	0,00	305,430	1,19	305,430	0,93
BP	0,000	0,00	0,000	0,00	210,795	0,82	210,795	0,64
TP	0,000	0,00	0,000	0,00	113,136	0,44	113,136	0,34
LİKİTGAZ	4,080	0,06	0,000	0,00	0,000	0,00	4,080	0,01
TOPLAM	7.046,065	100,00	163,495	100,00	25.679,541	100,00	32.889,101	100,00

Tablo 5.3: Afyonkarahisar

Lisans Sahibinin Unvanı	Tüplügaz		Dökmegaz		Otogaz		Toplam	
	Satış(ton)	Pay(%)	Satış(ton)	Pay(%)	Satış(ton)	Pay(%)	Satış(ton)	Pay(%)
AYGAZ	4.714,666	47,57	111,214	18,76	13.454,132	30,98	18.280,012	33,90
MİLANGAZ	2.667,165	26,91	0,000	0,00	3.399,617	7,83	6.066,782	11,25
İPRAGAZ	2.069,739	20,89	350,834	59,17	2.516,696	5,80	4.937,269	9,16
SHELL & TURCAS	0,000	0,00	0,000	0,00	3.619,155	8,33	3.619,155	6,71
YURTPET	0,000	0,00	0,000	0,00	3.540,370	8,15	3.540,370	6,56
GÜVENAL	0,000	0,00	0,000	0,00	3.040,657	7,00	3.040,657	5,64
PETROL OFİSİ	0,000	0,00	0,000	0,00	2.855,780	6,58	2.855,780	5,30
BP	0,000	0,00	0,000	0,00	1.923,911	4,43	1.923,911	3,57
AYTEMİZ	0,000	0,00	0,000	0,00	1.679,675	3,87	1.679,675	3,11
TOTAL OIL	0,000	0,00	0,000	0,00	1.185,731	2,73	1.185,731	2,20
GESAN	0,000	0,00	0,000	0,00	1.088,431	2,51	1.088,431	2,02
HÜRGAZ	0,000	0,00	0,000	0,00	784,500	1,81	784,500	1,45
AKPET	0,000	0,00	0,000	0,00	755,735	1,74	755,735	1,40
KOÇGAZ	0,000	0,00	0,000	0,00	576,675	1,33	576,675	1,07
HABAŞ	0,000	0,00	8,160	1,38	541,960	1,25	550,120	1,02
TURKUAZ	0,000	0,00	0,000	0,00	517,630	1,19	517,630	0,96
YILDIRIM	0,000	0,00	0,000	0,00	434,752	1,00	434,752	0,81
ERGAZ	352,922	3,56	0,000	0,00	0,000	0,00	352,922	0,65
GÜNEYGAZ	0,000	0,00	0,000	0,00	274,690	0,63	274,690	0,51
ORALGAZ	0,000	0,00	0,000	0,00	206,209	0,47	206,209	0,38
TP	0,000	0,00	0,000	0,00	199,064	0,46	199,064	0,37
SURGAZ	0,000	0,00	0,000	0,00	179,690	0,41	179,690	0,33
GAZMER	0,000	0,00	0,000	0,00	156,810	0,36	156,810	0,29
KONGAZ	57,199	0,58	6,060	1,02	68,930	0,16	132,189	0,25
ALGAZ	0,000	0,00	0,000	0,00	117,575	0,27	117,575	0,22
ÇELEBİ GAZ	0,000	0,00	102,510	17,29	0,000	0,00	102,510	0,19
KADOOĞLU	0,000	0,00	0,000	0,00	75,236	0,17	75,236	0,14
EUROPETGAZ	0,000	0,00	0,000	0,00	65,381	0,15	65,381	0,12
GÜNEŞ GAZ	48,476	0,49	13,500	2,28	0,000	0,00	61,976	0,11
GAZPA	0,000	0,00	0,000	0,00	45,300	0,10	45,300	0,08
TRABZONGAZ	0,000	0,00	0,000	0,00	28,540	0,07	28,540	0,05
MRMAY	0,000	0,00	0,000	0,00	21,900	0,05	21,900	0,04
ASYA GAZ	0,000	0,00	0,000	0,00	20,450	0,05	20,450	0,04
ANTGAZ	0,000	0,00	0,600	0,10	19,300	0,04	19,900	0,04
YURTGAZ	0,000	0,00	0,000	0,00	18,060	0,04	18,060	0,03
AKGAZ	0,000	0,00	0,000	0,00	14,030	0,03	14,030	0,03
TOPLAM	9.910,167	100,00	592,878	100,00	43.426,572	100,00	53.929,617	100,00

Tablo 5.4: Ağrı

Lisans Sahibinin Unvanı	Tüplügaz		Dökme gaz		Otogaz		Toplam	
	Satış(ton)	Pay(%)	Satış(ton)	Pay(%)	Satış(ton)	Pay(%)	Satış(ton)	Pay(%)
YURTPET	0,000	0,00	0,000	0,00	2.139,140	28,69	2.139,140	21,15
AYGAZ	695,288	28,09	7,452	4,16	834,203	11,19	1.536,943	15,20
İPRAGAZ	1.154,095	46,63	92,962	51,83	199,004	2,67	1.446,061	14,30
AYTEMİZ	0,000	0,00	0,000	0,00	743,087	9,96	743,087	7,35
PETROL OFİSİ	0,000	0,00	0,000	0,00	741,241	9,94	741,241	7,33
MİLANGAZ	405,890	16,40	0,000	0,00	289,022	3,88	694,912	6,87
HÜRGAZ	0,000	0,00	0,000	0,00	546,820	7,33	546,820	5,41
AKPET	0,000	0,00	0,000	0,00	305,073	4,09	305,073	3,02
ERGAZ	219,977	8,89	78,930	44,01	0,000	0,00	298,907	2,96
GÜVENAL	0,000	0,00	0,000	0,00	270,870	3,63	270,870	2,68
KADOOĞLU	0,000	0,00	0,000	0,00	203,510	2,73	203,510	2,01
ENERJİ GAZ	0,000	0,00	0,000	0,00	201,413	2,70	201,413	1,99
ÇELEBİ GAZ	0,000	0,00	0,000	0,00	193,780	2,60	193,780	1,92
NARGAZ	0,000	0,00	0,000	0,00	168,190	2,26	168,190	1,66
YILDIRIM	0,000	0,00	0,000	0,00	167,071	2,24	167,071	1,65
MAVİGÖL	0,000	0,00	0,000	0,00	82,360	1,10	82,360	0,81
ORALGAZ	0,000	0,00	0,000	0,00	79,380	1,06	79,380	0,79
ARGAZ	0,000	0,00	0,000	0,00	64,890	0,87	64,890	0,64
GAZPA	0,000	0,00	0,000	0,00	62,450	0,84	62,450	0,62
BP	0,000	0,00	0,000	0,00	51,892	0,70	51,892	0,51
OFİSGAZ	0,000	0,00	0,000	0,00	40,470	0,54	40,470	0,40
EROL GAZ	0,000	0,00	0,000	0,00	25,580	0,34	25,580	0,25
SURGAZ	0,000	0,00	0,000	0,00	25,400	0,34	25,400	0,25
TP	0,000	0,00	0,000	0,00	22,420	0,30	22,420	0,22
TOPLAM	2.475,250	100,00	179,344	100,00	7.457,266	100,00	10.111,860	100,00

Tablo 5.5: Aksaray

Lisans Sahibinin Unvanı	Tüplügaz		Dökme gaz		Otogaz		Toplam	
	Satış(ton)	Pay(%)	Satış(ton)	Pay(%)	Satış(ton)	Pay(%)	Satış(ton)	Pay(%)
AYGAZ	1.952,275	48,99	9,010	4,30	3.278,255	13,80	5.239,540	18,74
ANADOLUGAZ	160,420	4,03	19,290	9,22	2.738,980	11,53	2.918,690	10,44
BP	0,000	0,00	0,000	0,00	2.842,710	11,97	2.842,710	10,17
SHELL & TURCAS	0,000	0,00	0,000	0,00	2.729,277	11,49	2.729,277	9,76
İPRAGAZ	781,389	19,61	180,526	86,24	1.474,713	6,21	2.436,628	8,72
MİLANGAZ	662,167	16,61	0,000	0,00	1.673,198	7,04	2.335,365	8,35
PETROL OFİSİ	21,831	0,55	0,000	0,00	1.463,358	6,16	1.485,189	5,31
GÜVENAL	0,000	0,00	0,000	0,00	1.203,947	5,07	1.203,947	4,31
ORALGAZ	0,000	0,00	0,000	0,00	1.092,998	4,60	1.092,998	3,91
YÜCEL GAZ	0,000	0,00	0,000	0,00	823,330	3,47	823,330	2,95
YURTPET	0,000	0,00	0,000	0,00	492,879	2,07	492,879	1,76
YILDIRIM	0,000	0,00	0,000	0,00	472,827	1,99	472,827	1,69

Lisans Sahibinin Unvanı	Tüplügaz		Dökme gaz		Otogaz		Toplam	
	Satış(ton)	Pay(%)	Satış(ton)	Pay(%)	Satış(ton)	Pay(%)	Satış(ton)	Pay(%)
ERGAZ	407,289	10,22	0,000	0,00	0,000	0,00	407,289	1,46
KALELİ BEST GAZ	0,000	0,00	0,000	0,00	393,960	1,66	393,960	1,41
TP	0,000	0,00	0,000	0,00	351,816	1,48	351,816	1,26
KONGAZ	0,000	0,00	0,500	0,24	348,860	1,47	349,360	1,25
GAZPA	0,000	0,00	0,000	0,00	279,910	1,18	279,910	1,00
TOTAL OIL	0,000	0,00	0,000	0,00	252,686	1,06	252,686	0,90
MRMAY	0,000	0,00	0,000	0,00	234,400	0,99	234,400	0,84
SURGAZ	0,000	0,00	0,000	0,00	207,620	0,87	207,620	0,74
AYTEMİZ	0,000	0,00	0,000	0,00	186,609	0,79	186,609	0,67
GAZMER	0,000	0,00	0,000	0,00	162,640	0,68	162,640	0,58
KADOOĞLU	0,000	0,00	0,000	0,00	153,662	0,65	153,662	0,55
ERGAZ	0,000	0,00	0,000	0,00	141,271	0,59	141,271	0,51
MAVİGÖL GAZ	0,036	0,00	0,000	0,00	103,440	0,44	103,476	0,37
HABAŞ	0,000	0,00	0,000	0,00	100,160	0,42	100,160	0,36
HÜRGAZ	0,000	0,00	0,000	0,00	99,670	0,42	99,670	0,36
YAMAN GAZ	0,000	0,00	0,000	0,00	88,790	0,37	88,790	0,32
TURKUAZ	0,000	0,00	0,000	0,00	66,081	0,28	66,081	0,24
AKPET	0,000	0,00	0,000	0,00	50,707	0,21	50,707	0,18
KOÇGAZ	0,000	0,00	0,000	0,00	48,605	0,20	48,605	0,17
EKSON	0,000	0,00	0,000	0,00	43,626	0,18	43,626	0,16
MARGAZ	0,000	0,00	0,000	0,00	32,500	0,14	32,500	0,12
ENERJİ GAZ	0,000	0,00	0,000	0,00	28,010	0,12	28,010	0,10
NARGAZ	0,000	0,00	0,000	0,00	23,230	0,10	23,230	0,08
TERMOPET	0,000	0,00	0,000	0,00	22,089	0,09	22,089	0,08
EROL GAZ	0,000	0,00	0,000	0,00	16,880	0,07	16,880	0,06
NORM GAZ	0,000	0,00	0,000	0,00	15,840	0,07	15,840	0,06
GÜNEYGAZ	0,000	0,00	0,000	0,00	13,440	0,06	13,440	0,05
OZAN İLKGAZ	0,000	0,00	0,000	0,00	5,520	0,02	5,520	0,02
TOPLAM	3.985,407	100,00	209,326	100,00	23.758,494	100,00	27.953,227	100,00

Tablo 5.6: Amasya

Lisans Sahibinin Unvanı	Tüplügaz		Dökme gaz		Otogaz		Toplam	
	Satış(ton)	Pay(%)	Satış(ton)	Pay(%)	Satış(ton)	Pay(%)	Satış(ton)	Pay(%)
AYGAZ	1.040,999	29,51	33,280	11,33	2.535,530	12,25	3.609,809	14,72
PETROL OFİSİ	0,000	0,00	0,000	0,00	1.954,144	9,44	1.954,144	7,97
İPRAGAZ	948,211	26,88	51,294	17,46	780,251	3,77	1.779,756	7,26
GAZPA	40,732	1,15	2,140	0,73	1.555,390	7,51	1.598,262	6,52
TP	0,000	0,00	0,000	0,00	1.406,948	6,80	1.406,948	5,74
GESAN	156,829	4,45	0,000	0,00	1.166,094	5,63	1.322,923	5,39
YILDIRIM	0,000	0,00	0,000	0,00	1.239,757	5,99	1.239,757	5,05
KALELİ BEST GAZ	0,000	0,00	0,000	0,00	1.201,185	5,80	1.201,185	4,90
SHELL & TURCAS	0,000	0,00	0,000	0,00	1.169,452	5,65	1.169,452	4,77
AYTEMİZ	0,000	0,00	0,000	0,00	978,074	4,72	978,074	3,99

Lisans Sahibinin Unvanı	Tüplügaz		Dökmegaz		Otogaz		Toplam	
	Satış(ton)	Pay(%)	Satış(ton)	Pay(%)	Satış(ton)	Pay(%)	Satış(ton)	Pay(%)
AKPET	0,000	0,00	0,000	0,00	883,980	4,27	883,980	3,60
MİLANGAZ	528,485	14,98	0,000	0,00	308,242	1,49	836,727	3,41
GÜVENAL GAZ	4,230	0,12	0,000	0,00	764,936	3,69	769,166	3,14
HÜRGAZ	26,270	0,74	0,000	0,00	651,130	3,14	677,400	2,76
AKGAZ	42,832	1,21	12,920	4,40	508,140	2,45	563,892	2,30
TOTAL OIL	0,000	0,00	0,000	0,00	560,239	2,71	560,239	2,28
GAZMER	0,000	0,00	0,000	0,00	555,170	2,68	555,170	2,26
TRABZONGAZ	0,000	0,00	14,440	4,92	508,240	2,45	522,680	2,13
MRMAY	0,000	0,00	0,000	0,00	454,670	2,20	454,670	1,85
YURTPET	0,000	0,00	0,000	0,00	422,214	2,04	422,214	1,72
ORALGAZ	0,000	0,00	0,000	0,00	403,233	1,95	403,233	1,64
AKÇAĞAZ	377,407	10,70	0,000	0,00	0,000	0,00	377,407	1,54
BP	0,000	0,00	0,000	0,00	321,024	1,55	321,024	1,31
SURGAZ	0,000	0,00	27,380	9,32	273,620	1,32	301,000	1,23
HABAŞ	228,820	6,49	0,000	0,00	25,440	0,12	254,260	1,04
MY GAZ	0,000	0,00	145,000	49,36	9,200	0,04	154,200	0,63
ERGAZ	93,857	2,66	0,000	0,00	0,000	0,00	93,857	0,38
ERAGAZ	0,000	0,00	0,000	0,00	60,327	0,29	60,327	0,25
KARADENİZ TÜPGAZ	30,525	0,87	0,000	0,00	1,000	0,00	31,525	0,13
GÜNEŞ GAZ	8,118	0,23	7,319	2,49	0,000	0,00	15,437	0,06
ANADOLUGAZ	0,000	0,00	0,000	0,00	4,260	0,02	4,260	0,02
TERMOPET	0,000	0,00	0,000	0,00	3,720	0,02	3,720	0,02
TOPLAM	3.527,315	100,00	293,773	100,00	20.705,610	100,00	24.526,698	100,00

Tablo 5.7: Ankara

Lisans Sahibinin Unvanı	Tüplügaz		Dökmegaz		Otogaz		Toplam	
	Satış(ton)	Pay(%)	Satış(ton)	Pay(%)	Satış(ton)	Pay(%)	Satış(ton)	Pay(%)
AYGAZ	13.743,665	46,67	1.005,548	10,35	119.799,568	32,29	134.548,781	32,80
SHELL & TURCAS	0,000	0,00	0,000	0,00	51.294,064	13,83	51.294,064	12,51
PETROL OFİSİ	0,000	0,00	0,000	0,00	44.683,019	12,04	44.683,019	10,89
MİLANGAZ	4.384,059	14,89	163,358	1,68	37.164,458	10,02	41.711,875	10,17
BP PETROLLERİ	0,000	0,00	0,000	0,00	26.501,803	7,14	26.501,803	6,46
İPRAGAZ	8.510,137	28,90	1.775,859	18,28	3.765,001	1,01	14.050,997	3,43
KADOOĞLU	0,000	0,00	0,000	0,00	13.499,529	3,64	13.499,529	3,29
KALEGAZ	383,760	1,30	8,380	0,09	12.064,180	3,25	12.456,320	3,04
GÜVENAL GAZ	0,000	0,00	15,752	0,16	12.429,163	3,35	12.444,915	3,03
HABAŞ	242,590	0,82	33,380	0,34	8.000,595	2,16	8.276,565	2,02
TOTAL OIL	0,000	0,00	0,000	0,00	7.098,483	1,91	7.098,483	1,73
AKPET GAZ	0,000	0,00	0,000	0,00	6.812,369	1,84	6.812,369	1,66
TP	0,000	0,00	0,000	0,00	5.967,156	1,61	5.967,156	1,45
SURGAZ	789,069	2,68	2.437,760	25,10	0,000	0,00	3.226,829	0,79
AYTEMİZ	0,000	0,00	0,000	0,00	2.993,980	0,81	2.993,980	0,73
JETGAZ	0,000	0,00	0,000	0,00	2.077,890	0,56	2.077,890	0,51
MRMAY	0,000	0,00	0,000	0,00	2.017,480	0,54	2.017,480	0,49

Lisans Sahibinin Unvanı	Tüplügaz		Dökme gaz		Otogaz		Toplam	
	Satış(ton)	Pay(%)	Satış(ton)	Pay(%)	Satış(ton)	Pay(%)	Satış(ton)	Pay(%)
GÜNEYGAZ	0,000	0,00	355,390	3,66	1.377,400	0,37	1.732,790	0,42
GAZMER	0,000	0,00	0,000	0,00	1.701,890	0,46	1.701,890	0,41
MAKSOİL TURKAYGAZ	0,000	0,00	1.650,720	16,99	36,155	0,01	1.686,875	0,41
LİPETGAZ	0,000	0,00	1.500,010	15,44	0,000	0,00	1.500,010	0,37
YILDIRIM PETROL	0,000	0,00	0,000	0,00	1.424,592	0,38	1.424,592	0,35
TERMOPET	0,000	0,00	0,000	0,00	1.322,616	0,36	1.322,616	0,32
KALELİ BEST GAZ	0,000	0,00	0,000	0,00	1.163,920	0,31	1.163,920	0,28
ANADOLUGAZ	86,240	0,29	0,000	0,00	998,260	0,27	1.084,500	0,26
GAZPA	0,000	0,00	0,000	0,00	1.053,165	0,28	1.053,165	0,26
ALGAZ	0,000	0,00	0,000	0,00	942,260	0,25	942,260	0,23
GESAN	0,000	0,00	0,000	0,00	906,939	0,24	906,939	0,22
ECOGAZ	0,000	0,00	0,000	0,00	767,229	0,21	767,229	0,19
HÜRGAZ	0,000	0,00	0,000	0,00	730,530	0,20	730,530	0,18
ADAGAZ	0,000	0,00	0,000	0,00	693,100	0,19	693,100	0,17
UZMANGAZ GAZ	682,200	2,32	0,000	0,00	0,000	0,00	682,200	0,17
ÇELEBİ GAZ	0,000	0,00	526,600	5,42	0,000	0,00	526,600	0,13
HİSARGAZ	0,000	0,00	163,100	1,68	347,400	0,09	510,500	0,12
YURTPET	0,000	0,00	0,000	0,00	419,142	0,11	419,142	0,10
YURTGAZ	359,865	1,22	0,000	0,00	0,000	0,00	359,865	0,09
ORALGAZ	0,000	0,00	0,000	0,00	282,736	0,08	282,736	0,07
ERGAZ	247,880	0,84	0,000	0,00	0,000	0,00	247,880	0,06
MY GAZ	0,000	0,00	0,000	0,00	171,120	0,05	171,120	0,04
YÜCEL GAZ	0,000	0,00	0,000	0,00	130,205	0,04	130,205	0,03
AKGAZ	0,000	0,00	0,000	0,00	99,700	0,03	99,700	0,02
KARADENİZ TÜPGAZ	0,000	0,00	0,000	0,00	80,948	0,02	80,948	0,02
GÜNEŞ GAZ	1,320	0,00	56,150	0,58	0,000	0,00	57,470	0,01
KONGAZ	0,000	0,00	0,000	0,00	57,348	0,02	57,348	0,01
NARGAZ	0,000	0,00	0,000	0,00	47,800	0,01	47,800	0,01
ULUSGAZ	0,000	0,00	21,090	0,22	24,480	0,01	45,570	0,01
ASYA GAZ	19,620	0,07	0,000	0,00	0,000	0,00	19,620	0,00
MAVİGÖL GAZ	0,000	0,00	0,000	0,00	15,800	0,00	15,800	0,00
OZAN İLKGAZ	0,000	0,00	0,000	0,00	9,940	0,00	9,940	0,00
ARGAZ	0,000	0,00	0,000	0,00	7,980	0,00	7,980	0,00
STAR	0,000	0,00	0,000	0,00	4,980	0,00	4,980	0,00
MARGAZ	0,000	0,00	0,000	0,00	4,780	0,00	4,780	0,00
EKSON GRUP	0,000	0,00	0,000	0,00	1,500	0,00	1,500	0,00
TOPLAM	29.450,405	100,00	9.713,097	100,00	370.992,653	100,00	410.156,155	100,00

Tablo 5.8: Antalya

Lisans Sahibinin Unvanı	Tüplügaz		Dökme gaz		Otogaz		Toplam	
	Satış(ton)	Pay(%)	Satış(ton)	Pay(%)	Satış(ton)	Pay(%)	Satış(ton)	Pay(%)
AYGAZ	18.901,404	43,33	1.600,918	33,74	25.385,595	23,66	45.887,917	29,48
İPRAGAZ	13.458,109	30,85	1.389,458	29,28	6.585,731	6,14	21.433,298	13,77
PETROL OFİSİ	0,000	0,00	0,000	0,00	16.295,608	15,19	16.295,608	10,47
MİLANGAZ	5.468,539	12,54	86,395	1,82	10.280,166	9,58	15.835,100	10,17
SHELL & TURCAS	0,000	0,00	0,000	0,00	13.086,826	12,20	13.086,826	8,41
BP	0,000	0,00	0,000	0,00	8.109,610	7,56	8.109,610	5,21
YURTPET	0,000	0,00	2,121	0,04	5.638,940	5,26	5.641,061	3,62
ANTGAZ	1.912,456	4,38	280,110	5,90	2.212,560	2,06	4.405,126	2,83
TOTAL OIL	0,000	0,00	27,008	0,57	3.825,596	3,57	3.852,604	2,48
AYTEMİZ	0,000	0,00	0,000	0,00	3.693,356	3,44	3.693,356	2,37
AKPET GAZ	0,000	0,00	15,779	0,33	3.432,044	3,20	3.447,823	2,22
GESAN	0,000	0,00	0,000	0,00	2.632,682	2,45	2.632,682	1,69
KONGAZ	2.428,070	5,57	54,480	1,15	4,250	0,00	2.486,800	1,60
TP	0,000	0,00	0,000	0,00	1.893,620	1,77	1.893,620	1,22
ERGAZ	1.147,581	2,63	0,000	0,00	0,000	0,00	1.147,581	0,74
GÜVENAL GAZ	0,000	0,00	265,555	5,60	625,178	0,58	890,733	0,57
KALELİ BEST GAZ	0,000	0,00	0,000	0,00	822,795	0,77	822,795	0,53
TURKUAZ	0,000	0,00	0,000	0,00	670,557	0,63	670,557	0,43
ERAGAZ	0,000	0,00	41,360	0,87	617,650	0,58	659,010	0,42
ÇELEBİ GAZ	0,000	0,00	386,020	8,13	0,000	0,00	386,020	0,25
OFİSGAZ	0,000	0,00	318,679	6,72	0,000	0,00	318,679	0,20
YURTGAZ	0,000	0,00	212,711	4,48	83,181	0,08	295,892	0,19
ANADOLUGAZ	52,530	0,12	10,740	0,23	195,420	0,18	258,690	0,17
KOÇGAZ	0,000	0,00	0,000	0,00	252,425	0,24	252,425	0,16
ARGAZ	0,000	0,00	0,000	0,00	248,980	0,23	248,980	0,16
HABAŞ	244,232	0,56	0,000	0,00	0,000	0,00	244,232	0,16
KADOOĞLU	0,000	0,00	0,000	0,00	208,983	0,19	208,983	0,13
HÜRGAZ	0,000	0,00	0,000	0,00	203,210	0,19	203,210	0,13
TERMOPET	0,000	0,00	0,000	0,00	173,619	0,16	173,619	0,11
YILDIRIM PETROL	0,000	0,00	0,000	0,00	100,916	0,09	100,916	0,06
GÜNEŞ GAZ	5,231	0,01	32,912	0,69	0,000	0,00	38,143	0,02
MAVİGÖL GAZ	0,000	0,00	21,100	0,44	0,000	0,00	21,100	0,01
TOPLAM	43.618,152	100,00	4.745,346	100,00	107.279,498	100,00	155.642,996	100,00

Tablo 5.9: Ardahan

Lisans Sahibinin Unvanı	Tüplügaz		Dökme gaz		Otogaz		Toplam	
	Satış(ton)	Pay(%)	Satış(ton)	Pay(%)	Satış(ton)	Pay(%)	Satış(ton)	Pay(%)
AYGAZ	594,011	41,81	13,820	31,22	582,196	42,72	1.190,027	42,08
İPRAGAZ	558,098	39,28	7,220	16,31	199,797	14,66	765,115	27,06
MİLANGAZ	203,751	14,34	0,000	0,00	105,696	7,76	309,447	10,94
AYTEMİZ	0,000	0,00	0,000	0,00	167,744	12,31	167,744	5,93
PETROL OFİSİ	0,000	0,00	0,000	0,00	126,796	9,31	126,796	4,48
ERGAZ	64,997	4,57	23,220	52,46	5,320	0,39	93,537	3,31
AKPET	0,000	0,00	0,000	0,00	65,834	4,83	65,834	2,33
YURTPET	0,000	0,00	0,000	0,00	46,415	3,41	46,415	1,64
GÜVENAL GAZ	0,000	0,00	0,000	0,00	41,447	3,04	41,447	1,47
YILDIRIM PETROL	0,000	0,00	0,000	0,00	21,416	1,57	21,416	0,76
TOPLAM	1.420,857	100,00	44,260	100,00	1.362,661	100,00	2.827,778	100,00

Tablo 5.10: Artvin

Lisans Sahibinin Unvanı	Tüplügaz		Dökmegaz		Otogaz		Toplam	
	Satış(ton)	Pay(%)	Satış(ton)	Pay(%)	Satış(ton)	Pay(%)	Satış(ton)	Pay(%)
AYGAZ	1.470,309	32,93	1,875	1,12	337,962	11,01	1.810,146	23,50
PETROL OFİSİ	0,000	0,00	0,000	0,00	1.525,085	49,68	1.525,085	19,80
İPRAGAZ	1.006,797	22,55	1,350	0,81	0,000	0,00	1.008,147	13,09
SURGAZ	915,589	20,51	0,000	0,00	0,000	0,00	915,589	11,89
KARADENİZ TÜPGAZ	524,579	11,75	0,000	0,00	0,000	0,00	524,579	6,81
MİLANGAZ	389,067	8,71	0,000	0,00	0,000	0,00	389,067	5,05
SHELL & TURCAS	0,000	0,00	0,000	0,00	289,516	9,43	289,516	3,76
AKPET	0,000	0,00	0,000	0,00	265,251	8,64	265,251	3,44
TRABZONGAZ	0,000	0,00	164,030	98,07	84,740	2,76	248,770	3,23
AYTEMİZ	0,000	0,00	0,000	0,00	172,160	5,61	172,160	2,24
ERGAZ	133,270	2,98	0,000	0,00	0,000	0,00	133,270	1,73
HÜRGAZ	0,000	0,00	0,000	0,00	127,150	4,14	127,150	1,65
YURTPET	0,000	0,00	0,000	0,00	105,040	3,42	105,040	1,36
TP	0,000	0,00	0,000	0,00	83,632	2,72	83,632	1,09
KALELİ BEST GAZ	0,000	0,00	0,000	0,00	79,418	2,59	79,418	1,03
GÜNEŞ GAZ	25,425	0,57	0,000	0,00	0,000	0,00	25,425	0,33
TOPLAM	4.465,036	100,00	167,255	100,00	3.069,954	100,00	7.702,245	100,00

Tablo 5.11: Aydın

Lisans Sahibinin Unvanı	Tüplügaz		Dökmegaz		Otogaz		Toplam	
	Satış(ton)	Pay(%)	Satış(ton)	Pay(%)	Satış(ton)	Pay(%)	Satış(ton)	Pay(%)
AYGAZ	7.369,081	39,64	67,733	14,12	12.002,054	22,35	19.438,868	26,71
PETROL OFİSİ	0,000	0,00	0,000	0,00	10.258,214	19,10	10.258,214	14,09
MİLANGAZ	4.183,242	22,50	1,500	0,31	5.182,263	9,65	9.367,005	12,87
İPRAGAZ	5.853,236	31,48	395,637	82,47	2.787,778	5,19	9.036,651	12,42
SHELL & TURCAS	0,000	0,00	0,000	0,00	5.423,957	10,10	5.423,957	7,45
GÜVENAL GAZ	0,000	0,00	0,000	0,00	4.154,908	7,74	4.154,908	5,71
BP	0,000	0,00	0,000	0,00	4.003,580	7,45	4.003,580	5,50
TOTAL OIL	0,000	0,00	7,862	1,64	1.914,773	3,57	1.922,635	2,64
KOÇGAZ	0,000	0,00	0,000	0,00	1.525,576	2,84	1.525,576	2,10
YURTPET	0,000	0,00	0,000	0,00	1.380,617	2,57	1.380,617	1,90
YILDIRIM PETROL	0,000	0,00	0,000	0,00	1.294,158	2,41	1.294,158	1,78
ERGAZ	993,772	5,35	0,000	0,00	0,000	0,00	993,772	1,37
AKPET	0,000	0,00	0,000	0,00	680,064	1,27	680,064	0,93
ERGAZ.	0,000	0,00	0,000	0,00	614,644	1,14	614,644	0,84
AYTEMİZ	0,000	0,00	0,000	0,00	601,289	1,12	601,289	0,83
ANADOLUGAZ	0,000	0,00	0,000	0,00	380,750	0,71	380,750	0,52
AKGAZ	0,000	0,00	0,000	0,00	369,760	0,69	369,760	0,51
TURKUAZ	0,000	0,00	0,000	0,00	348,086	0,65	348,086	0,48
GAZPA	0,000	0,00	0,000	0,00	296,830	0,55	296,830	0,41
TERMOPET	0,000	0,00	0,000	0,00	291,402	0,54	291,402	0,40
PAMUKKALE GAZ	0,000	0,00	0,000	0,00	153,245	0,29	153,245	0,21
HABAŞ	131,036	0,70	0,000	0,00	0,000	0,00	131,036	0,18
GÜNEŞ GAZ	61,920	0,33	7,030	1,47	0,000	0,00	68,950	0,09
KADOOĞLU	0,000	0,00	0,000	0,00	25,017	0,05	25,017	0,03
HÜRGAZ	0,000	0,00	0,000	0,00	14,860	0,03	14,860	0,02
GESAN	0,000	0,00	0,000	0,00	6,297	0,01	6,297	0,01
TOPLAM	18.592,287	100,00	479,762	100,00	53.710,122	100,00	72.782,171	100,00

Tablo 5.12: Balıkesir

Lisans Sahibinin Unvanı	Tüplügaz		Dökme gaz		Otogaz		Toplam	
	Satış(ton)	Pay(%)	Satış(ton)	Pay(%)	Satış(ton)	Pay(%)	Satış(ton)	Pay(%)
AYGAZ	8.213,045	47,43	92,084	8,28	14.220,479	25,19	22.525,608	30,08
İPRAGAZ	3.856,048	22,27	449,243	40,41	3.831,100	6,79	8.136,391	10,87
PETROL OFİSİ	0,000	0,00	0,000	0,00	6.632,954	11,75	6.632,954	8,86
MİLANGAZ	3.760,764	21,72	3,553	0,32	2.644,443	4,68	6.408,760	8,56
SHELL & TURCAS	0,000	0,00	0,000	0,00	6.106,650	10,82	6.106,650	8,16
BP	10,080	0,06	0,000	0,00	4.393,435	7,78	4.403,515	5,88
GÜVENAL GAZ	0,000	0,00	0,248	0,02	3.998,298	7,08	3.998,546	5,34
TOTAL OIL	0,000	0,00	471,847	42,44	2.755,345	4,88	3.227,192	4,31
AYTEMİZ	0,000	0,00	0,000	0,00	2.874,621	5,09	2.874,621	3,84
AKPET	0,000	0,00	0,000	0,00	2.624,930	4,65	2.624,930	3,51
YURTPET	0,000	0,00	0,000	0,00	1.650,232	2,92	1.650,232	2,20
KOÇGAZ	0,000	0,00	0,000	0,00	1.424,399	2,52	1.424,399	1,90
HABAŞ	885,510	5,11	0,000	0,00	134,320	0,24	1.019,830	1,36
HÜRGAZ	0,000	0,00	0,000	0,00	650,450	1,15	650,450	0,87
ERGAZ	556,576	3,21	0,000	0,00	0,000	0,00	556,576	0,74
YILDIRIM PETROL	0,000	0,00	0,000	0,00	429,652	0,76	429,652	0,57
AKGAZ	0,000	0,00	0,000	0,00	426,840	0,76	426,840	0,57
ERAGAZ	0,000	0,00	0,000	0,00	388,247	0,69	388,247	0,52
YURTGAZ	0,000	0,00	0,000	0,00	281,425	0,50	281,425	0,38
SURGAZ	0,000	0,00	0,000	0,00	219,470	0,39	219,470	0,29
GAZPA	0,000	0,00	0,000	0,00	194,080	0,34	194,080	0,26
TURKUAZ PETROL	0,000	0,00	0,000	0,00	190,860	0,34	190,860	0,25
OZAN İLKGAZ	0,000	0,00	0,000	0,00	150,780	0,27	150,780	0,20
GÜNEŞ GAZ	26,979	0,16	58,534	5,27	0,000	0,00	85,513	0,11
NORM GAZ	0,000	0,00	0,000	0,00	58,857	0,10	58,857	0,08
KADOOĞLU	0,000	0,00	0,000	0,00	56,729	0,10	56,729	0,08
TP	0,000	0,00	0,000	0,00	50,029	0,09	50,029	0,07
TRABZONGAZ	0,000	0,00	35,480	3,19	7,150	0,01	42,630	0,06
KONGAZ	0,000	0,00	0,680	0,06	31,360	0,06	32,040	0,04
TERMOPET	0,000	0,00	0,000	0,00	22,398	0,04	22,398	0,03
ANADOLUGAZ	5,520	0,03	0,000	0,00	0,000	0,00	5,520	0,01
GÜNEYGAZ	2,340	0,01	0,000	0,00	0,000	0,00	2,340	0,00
TOPLAM	17.316,862	100,00	1.111,669	100,00	56.449,533	100,00	74.878,064	100,00

Tablo 5.13: Bartın

Lisans Sahibinin Unvanı	Tüplügaz		Dökme gaz		Otogaz		Toplam	
	Satış(ton)	Pay(%)	Satış(ton)	Pay(%)	Satış(ton)	Pay(%)	Satış(ton)	Pay(%)
AYGAZ	2.476,407	65,92	7,695	14,12	2.400,367	24,55	4.884,469	35,94
PETROL OFİSİ	0,000	0,00	0,000	0,00	3.835,457	39,23	3.835,457	28,22
SHELL & TURCAS	0,000	0,00	0,000	0,00	1.358,795	13,90	1.358,795	10,00
YILDIRIM PETROL	0,000	0,00	0,000	0,00	941,396	9,63	941,396	6,93
İPRAGAZ	578,536	15,40	44,754	82,12	168,168	1,72	791,458	5,82
MİLANGAZ	527,444	14,04	0,000	0,00	0,000	0,00	527,444	3,88
TOTAL OIL	0,000	0,00	0,000	0,00	490,588	5,02	490,588	3,61
ORALGAZ	0,000	0,00	0,000	0,00	218,639	2,24	218,639	1,61
ERAGAZ	0,000	0,00	0,000	0,00	198,942	2,03	198,942	1,46
YURTPET	0,000	0,00	0,000	0,00	132,104	1,35	132,104	0,97
ERGAZ	96,978	2,58	0,000	0,00	0,000	0,00	96,978	0,71
AKÇAGAZ	63,307	1,69	0,000	0,00	0,000	0,00	63,307	0,47
TRABZONGAZ	0,000	0,00	0,000	0,00	25,230	0,26	25,230	0,19
GÜNEŞ GAZ	14,085	0,37	2,050	3,76	0,000	0,00	16,135	0,12
TP	0,000	0,00	0,000	0,00	8,161	0,08	8,161	0,06
TOPLAM	3.756,757	100,00	54,499	100,00	9.777,847	100,00	13.589,103	100,00

Tablo 5.14: Batman

Lisans Sahibinin Unvanı	Tüplügaz		Dökme gaz		Otogaz		Toplam	
	Satış(ton)	Pay(%)	Satış(ton)	Pay(%)	Satış(ton)	Pay(%)	Satış(ton)	Pay(%)
AYGAZ	1.072,564	42,07	27,494	6,16	1.596,450	20,35	2.696,508	24,87
MİLANGAZ	69,090	2,71	0,000	0,00	1.938,140	24,70	2.007,230	18,51
İPRAGAZ	1.407,689	55,22	43,825	9,82	224,951	2,87	1.676,465	15,46
ARGAZ	0,000	0,00	0,000	0,00	759,920	9,69	759,920	7,01
PETROL OFİSİ	0,000	0,00	0,000	0,00	557,799	7,11	557,799	5,15
BP PETROLLERİ	0,000	0,00	0,000	0,00	523,852	6,68	523,852	4,83
ERAGAZ	0,000	0,00	0,000	0,00	427,510	5,45	427,510	3,94
ÇELEBİ GAZ	0,000	0,00	174,240	39,04	126,520	1,61	300,760	2,77
EROL GAZ	0,000	0,00	0,000	0,00	286,570	3,65	286,570	2,64
NARGAZ	0,000	0,00	160,780	36,03	100,720	1,28	261,500	2,41
YILDIRIM PETROL	0,000	0,00	0,000	0,00	210,190	2,68	210,190	1,94
AYTEMİZ	0,000	0,00	0,000	0,00	194,140	2,47	194,140	1,79
AKPET	0,000	0,00	0,000	0,00	170,410	2,17	170,410	1,57
YÜCEL GAZ	0,000	0,00	0,000	0,00	141,560	1,80	141,560	1,31
TOTAL OIL	0,000	0,00	0,000	0,00	141,512	1,80	141,512	1,31
MAVİGÖL GAZ	0,000	0,00	0,000	0,00	126,040	1,61	126,040	1,16
KADOOĞLU	0,000	0,00	0,000	0,00	117,901	1,50	117,901	1,09
YURTPET	0,000	0,00	0,000	0,00	110,530	1,41	110,530	1,02
EUROGAZ	0,000	0,00	39,951	8,95	62,934	0,80	102,885	0,95
AVGAZ	0,000	0,00	0,000	0,00	14,040	0,18	14,040	0,13
TP	0,000	0,00	0,000	0,00	7,433	0,09	7,433	0,07
ORALGAZ	0,000	0,00	0,000	0,00	6,504	0,08	6,504	0,06
TOPLAM	2.549,343	100,00	446,290	100,00	7.845,626	100,00	10.841,259	100,00

Tablo 5.15: Bayburt

Lisans Sahibinin Unvanı	Tüplügaz		Dökmegaz		Otogaz		Toplam	
	Satış(ton)	Pay(%)	Satış(ton)	Pay(%)	Satış(ton)	Pay(%)	Satış(ton)	Pay(%)
AYGAZ	382,748	51,96	0,000	0,00	698,067	30,44	1.080,815	35,39
MİLANGAZ	247,286	33,57	0,000	0,00	169,647	7,40	416,933	13,65
PETROL OFİSİ	0,000	0,00	0,000	0,00	394,906	17,22	394,906	12,93
AYTEMİZ	0,000	0,00	0,000	0,00	389,976	17,01	389,976	12,77
BP	0,000	0,00	0,000	0,00	297,732	12,98	297,732	9,75
ORALGAZ	0,000	0,00	0,000	0,00	124,324	5,42	124,324	4,07
YILDIRIM PETROL	0,000	0,00	0,000	0,00	116,026	5,06	116,026	3,80
SHELL & TURCAS	0,000	0,00	0,000	0,00	79,224	3,45	79,224	2,59
İPRAGAZ	47,541	6,45	12,670	51,71	0,000	0,00	60,211	1,97
ERGAZ	43,028	5,84	11,830	48,29	0,000	0,00	54,858	1,80
TP	0,000	0,00	0,000	0,00	23,198	1,01	23,198	0,76
TRABZONGAZ	16,045	2,18	0,000	0,00	0,000	0,00	16,045	0,53
TOPLAM	736,648	100,00	24,500	100,00	2.293,100	100,00	3.054,248	100,00

Tablo 5.16: Bilecik

Lisans Sahibinin Unvanı	Tüplügaz		Dökmegaz		Otogaz		Toplam	
	Satış(ton)	Pay(%)	Satış(ton)	Pay(%)	Satış(ton)	Pay(%)	Satış(ton)	Pay(%)
PETROL OFİSİ	0,000	0,00	0,000	0,00	3.802,684	40,83	3.802,684	33,13
AYGAZ	1.015,306	61,38	192,721	37,84	1.276,458	13,71	2.484,485	21,65
BP	0,000	0,00	0,000	0,00	1.030,671	11,07	1.030,671	8,98
MİLANGAZ	405,821	24,53	0,000	0,00	578,630	6,21	984,451	8,58
İPRAGAZ	167,125	10,10	297,592	58,43	344,703	3,70	809,420	7,05
SHELL & TURCAS	0,000	0,00	0,000	0,00	732,247	7,86	732,247	6,38
TOTAL OIL	0,000	0,00	0,000	0,00	473,463	5,08	473,463	4,13
HABAŞ	57,156	3,46	17,700	3,48	193,780	2,08	268,636	2,34
NORM GAZ	0,000	0,00	0,000	0,00	258,765	2,78	258,765	2,25
GÜVENAL GAZ	0,000	0,00	0,000	0,00	241,211	2,59	241,211	2,10
AYTEMİZ	0,000	0,00	0,000	0,00	188,615	2,03	188,615	1,64
YILDIRIM PETROL	0,000	0,00	0,000	0,00	54,869	0,59	54,869	0,48
YURTPET	0,000	0,00	0,000	0,00	50,326	0,54	50,326	0,44
YÜCEL GAZ	0,000	0,00	0,000	0,00	42,350	0,45	42,350	0,37
ERGAZ	0,000	0,00	1,320	0,26	40,260	0,43	41,580	0,36
GÜNEŞ GAZ	8,730	0,53	0,000	0,00	0,000	0,00	8,730	0,08
TP	0,000	0,00	0,000	0,00	3,910	0,04	3,910	0,03
TOPLAM	1.654,138	100,00	509,333	100,00	9.312,942	100,00	11.476,413	100,00

Tablo 5.17: Bingöl

Lisans Sahibinin Unvanı	Tüplügaz		Dökme gaz		Otogaz		Toplam	
	Satış(ton)	Pay(%)	Satış(ton)	Pay(%)	Satış(ton)	Pay(%)	Satış(ton)	Pay(%)
AYGAZ	1.869,654	58,54	24,490	25,50	1.720,794	33,65	3.614,938	43,02
İPRAGAZ	1.081,040	33,85	29,366	30,58	1.621,252	31,71	2.731,658	32,51
PETROL OFİSİ	0,000	0,00	0,000	0,00	506,497	9,91	506,497	6,03
SHELL & TURCAS	0,000	0,00	0,000	0,00	366,298	7,16	366,298	4,36
MİLANGAZ	193,709	6,06	0,000	0,00	168,457	3,29	362,166	4,31
YILDIRIM PETROL	0,000	0,00	0,000	0,00	319,723	6,25	319,723	3,80
KADOOĞLU	0,000	0,00	0,000	0,00	238,719	4,67	238,719	2,84
ORALGAZ	0,000	0,00	0,000	0,00	69,440	1,36	69,440	0,83
ERGAZ	49,511	1,55	0,000	0,00	0,000	0,00	49,511	0,59
ERAGAZ	0,000	0,00	0,000	0,00	46,987	0,92	46,987	0,56
EUROGAZ	0,000	0,00	42,180	43,92	0,000	0,00	42,180	0,50
ÇELEBİ GAZ	0,000	0,00	0,000	0,00	29,010	0,57	29,010	0,35
YURTPET	0,000	0,00	0,000	0,00	25,977	0,51	25,977	0,31
TOPLAM	3.193,914	100,00	96,036	100,00	5.113,154	100,00	8.403,104	100,00

Tablo 5.18: Bitlis

Lisans Sahibinin Unvanı	Tüplügaz		Dökme gaz		Otogaz		Toplam	
	Satış(ton)	Pay(%)	Satış(ton)	Pay(%)	Satış(ton)	Pay(%)	Satış(ton)	Pay(%)
AYGAZ	1.592,113	54,17	36,299	31,88	1.261,157	21,49	2.889,569	32,39
İPRAGAZ	886,871	30,17	8,146	7,15	208,249	3,55	1.103,266	12,37
PETROL OFİSİ	0,000	0,00	0,000	0,00	860,067	14,66	860,067	9,64
MİLANGAZ	457,675	15,57	0,000	0,00	188,139	3,21	645,814	7,24
AYTEMİZ	0,000	0,00	0,000	0,00	591,805	10,09	591,805	6,63
YURTPET	0,000	0,00	0,000	0,00	549,313	9,36	549,313	6,16
ÇELEBİ GAZ	0,000	0,00	46,920	41,20	282,140	4,81	329,060	3,69
EROL GAZ	0,000	0,00	0,000	0,00	318,260	5,42	318,260	3,57
YILDIRIM PETROL	0,000	0,00	0,000	0,00	277,685	4,73	277,685	3,11
AKPET	0,000	0,00	0,000	0,00	265,146	4,52	265,146	2,97
BP	0,000	0,00	0,000	0,00	259,579	4,42	259,579	2,91
GÜVENAL	0,000	0,00	0,000	0,00	207,299	3,53	207,299	2,32
MAVİGÖL GAZ	0,000	0,00	0,000	0,00	168,000	2,86	168,000	1,88
NARGAZ	0,000	0,00	0,000	0,00	145,820	2,48	145,820	1,63
TP	0,000	0,00	0,000	0,00	128,377	2,19	128,377	1,44
KADOOĞLU	0,000	0,00	0,000	0,00	53,296	0,91	53,296	0,60
GAZPA	0,000	0,00	0,000	0,00	38,760	0,66	38,760	0,43
HÜRGAZ	0,000	0,00	0,000	0,00	33,030	0,56	33,030	0,37
ERGAZ	0,000	0,00	22,510	19,77	0,000	0,00	22,510	0,25
OFİSGAZ	0,000	0,00	0,000	0,00	16,690	0,28	16,690	0,19
SHELL & TURCAS	0,000	0,00	0,000	0,00	15,204	0,26	15,204	0,17
GÜNEŞ GAZ	2,520	0,09	0,000	0,00	0,000	0,00	2,520	0,03
TOPLAM	2.939,179	100,00	113,875	100,00	5.868,016	100,00	8.921,070	100,00

Tablo 5.19: Bolu

Lisans Sahibinin Unvanı	Tüplügaz		Dökmegaz		Otogaz		Toplam	
	Satış(ton)	Pay(%)	Satış(ton)	Pay(%)	Satış(ton)	Pay(%)	Satış(ton)	Pay(%)
AYGAZ	1.485,632	46,95	220,841	29,27	9.254,598	39,18	10.961,071	39,80
SHELL & TURCAS	0,000	0,00	0,000	0,00	5.437,799	23,02	5.437,799	19,75
İPRAGAZ	911,154	28,79	522,833	69,30	1.099,627	4,66	2.533,614	9,20
PETROL OFİSİ	0,000	0,00	0,000	0,00	2.389,002	10,11	2.389,002	8,68
YURTPET	0,000	0,00	0,000	0,00	1.256,464	5,32	1.256,464	4,56
BP PETROLLERİ	0,000	0,00	0,000	0,00	1.130,024	4,78	1.130,024	4,10
HÜRGAZ	0,000	0,00	7,030	0,93	701,880	2,97	708,910	2,57
MİLANGAZ	349,235	11,04	0,000	0,00	220,055	0,93	569,290	2,07
AKPET	0,000	0,00	0,000	0,00	486,166	2,06	486,166	1,77
GESAN	0,000	0,00	0,000	0,00	427,089	1,81	427,089	1,55
HABAŞ	336,154	10,62	0,000	0,00	0,000	0,00	336,154	1,22
TP	0,000	0,00	0,000	0,00	278,113	1,18	278,113	1,01
SURGAZ	0,000	0,00	0,000	0,00	212,100	0,90	212,100	0,77
GÜNEYGAZ	0,000	0,00	0,000	0,00	144,650	0,61	144,650	0,53
MY GAZ	0,000	0,00	0,000	0,00	121,840	0,52	121,840	0,44
TURKUAZ	0,000	0,00	0,000	0,00	109,960	0,47	109,960	0,40
TOTAL OIL	0,000	0,00	0,000	0,00	96,525	0,41	96,525	0,35
ERGAZ	44,057	1,39	0,000	0,00	41,790	0,18	85,847	0,31
AYTEMİZ	0,000	0,00	0,000	0,00	84,238	0,36	84,238	0,31
TRABZONGAZ	0,000	0,00	0,000	0,00	81,760	0,35	81,760	0,30
AKÇAGAZ	32,421	1,02	0,000	0,00	0,000	0,00	32,421	0,12
TERMOPET	0,000	0,00	0,000	0,00	25,273	0,11	25,273	0,09
ERAGAZ	0,000	0,00	0,000	0,00	20,256	0,09	20,256	0,07
ANADOLUGAZ	5,947	0,19	3,720	0,49	0,000	0,00	9,667	0,04
TOPLAM	3.164,600	100,00	754,424	100,00	23.619,209	100,00	27.538,233	100,00

Tablo 5.20: Burdur

Lisans Sahibinin Unvanı	Tüplügaz		Dökmegaz		Otogaz		Toplam	
	Satış(ton)	Pay(%)	Satış(ton)	Pay(%)	Satış(ton)	Pay(%)	Satış(ton)	Pay(%)
AYGAZ	1.099,344	29,67	26,091	15,58	4.910,473	24,42	6.035,908	25,17
GESAN	0,000	0,00	0,000	0,00	3.710,680	18,45	3.710,680	15,47
İPRAGAZ	1.545,944	41,72	50,574	30,20	1.002,100	4,98	2.598,618	10,84
PETROL OFİSİ	0,000	0,00	0,000	0,00	2.360,814	11,74	2.360,814	9,84
MİLANGAZ	438,937	11,85	0,000	0,00	870,977	4,33	1.309,914	5,46
BP	0,000	0,00	0,000	0,00	1.187,406	5,90	1.187,406	4,95
AKPET.	0,000	0,00	0,000	0,00	1.023,070	5,09	1.023,070	4,27
YURTPET.	0,000	0,00	4,101	2,45	1.018,687	5,07	1.022,788	4,26
SHELL & TURCAS	0,000	0,00	0,000	0,00	792,910	3,94	792,910	3,31
KONGAZ	578,469	15,61	56,590	33,80	109,330	0,54	744,389	3,10
ANTGAZ	12,468	0,34	16,780	10,02	653,640	3,25	682,888	2,85
KALELİ BEST GAZ	0,000	0,00	0,000	0,00	664,380	3,30	664,380	2,77
HÜRGAZ	0,000	0,00	7,110	4,25	301,160	1,50	308,270	1,29
TP	0,000	0,00	0,000	0,00	279,967	1,39	279,967	1,17
TOTAL OIL	0,000	0,00	0,000	0,00	236,499	1,18	236,499	0,99
AYTEMİZ	0,000	0,00	0,000	0,00	184,703	0,92	184,703	0,77
GÜVENAL GAZ	0,000	0,00	0,000	0,00	151,084	0,75	151,084	0,63
SURGAZ	0,000	0,00	0,000	0,00	136,560	0,68	136,560	0,57
ANADOLUGAZ	0,000	0,00	0,000	0,00	131,780	0,66	131,780	0,55
YILDIRIM PETROL	0,000	0,00	0,000	0,00	116,455	0,58	116,455	0,49
HABAŞ	0,000	0,00	0,000	0,00	110,250	0,55	110,250	0,46
YURTGAZ	0,000	0,00	6,204	3,70	85,434	0,42	91,638	0,38
ORALGAZ	0,000	0,00	0,000	0,00	66,932	0,33	66,932	0,28
ERGAZ	28,073	0,76	0,000	0,00	0,000	0,00	28,073	0,12
TERMOPET	0,000	0,00	0,000	0,00	5,289	0,03	5,289	0,02
GÜNEŞ GAZ	2,205	0,06	0,000	0,00	0,000	0,00	2,205	0,01
TOPLAM	3.705,440	100,00	167,450	100,00	20.110,580	100,00	23.983,470	100,00

Tablo 5.21: Bursa

Lisans Sahibinin Unvanı	Tüplügaz		Dökmegaz		Otogaz		Toplam	
	Satış(ton)	Pay(%)	Satış(ton)	Pay(%)	Satış(ton)	Pay(%)	Satış(ton)	Pay(%)
AYGAZ	9.335,132	49,72	370,282	24,88	33.998,457	35,28	43.703,871	37,47
SHELL & TURCAS	0,000	0,00	0,000	0,00	17.830,176	18,50	17.830,176	15,29
PETROL OFİSİ	0,000	0,00	0,000	0,00	11.018,709	11,43	11.018,709	9,45
BP	0,000	0,00	0,000	0,00	9.194,369	9,54	9.194,369	7,88
İPRAGAZ	5.090,017	27,11	1.060,735	71,26	2.866,552	2,97	9.017,304	7,73
TOTAL OIL	0,000	0,00	23,022	1,55	8.975,176	9,31	8.998,198	7,71
MİLANGAZ	2.699,516	14,38	0,000	0,00	1.804,810	1,87	4.504,326	3,86
NORM GAZ	0,000	0,00	0,000	0,00	3.360,124	3,49	3.360,124	2,88
AYTEMİZ	0,000	0,00	0,000	0,00	1.468,690	1,52	1.468,690	1,26
ERGAZ	1.104,301	5,88	5,290	0,36	64,130	0,07	1.173,721	1,01
AKPET	0,000	0,00	0,000	0,00	1.130,328	1,17	1.130,328	0,97
GÜVENAL GAZ	0,000	0,00	0,000	0,00	1.063,216	1,10	1.063,216	0,91
ORALGAZ	0,000	0,00	0,000	0,00	795,576	0,83	795,576	0,68
HABAŞ	115,091	0,61	0,000	0,00	513,070	0,53	628,161	0,54
GESAN	1,680	0,01	0,000	0,00	447,708	0,46	449,388	0,39
ASGAZ	344,444	1,83	0,000	0,00	73,693	0,08	418,137	0,36
STAR	0,000	0,00	0,000	0,00	348,030	0,36	348,030	0,30
HÜRGAZ	0,000	0,00	0,000	0,00	265,540	0,28	265,540	0,23
YURTPET	0,000	0,00	0,000	0,00	228,613	0,24	228,613	0,20
KOÇGAZ	0,000	0,00	0,000	0,00	222,950	0,23	222,950	0,19
YILDIRIM PETROL	0,000	0,00	0,000	0,00	214,410	0,22	214,410	0,18
ANADOLUGAZ	0,000	0,00	0,000	0,00	148,700	0,15	148,700	0,13
AKGAZ	0,000	0,00	0,000	0,00	139,320	0,14	139,320	0,12
TP	0,000	0,00	0,000	0,00	112,458	0,12	112,458	0,10
TURKUAZ PETROL	0,000	0,00	0,000	0,00	68,181	0,07	68,181	0,06
GÜNEYGAZ	63,404	0,34	0,000	0,00	0,000	0,00	63,404	0,05
AKÇAGAZ	19,936	0,11	7,400	0,50	0,000	0,00	27,336	0,02
TRABZONGAZ	0,000	0,00	21,720	1,46	0,000	0,00	21,720	0,02
KADOOĞLU	0,000	0,00	0,000	0,00	18,871	0,02	18,871	0,02
GÜNEŞ GAZ	3,306	0,02	0,000	0,00	0,000	0,00	3,306	0,00
TOPLAM	18.776,827	100,00	1.488,449	100,00	96.371,857	100,00	116.637,133	100,00

Tablo 5.22: Çanakkale

Lisans Sahibinin Unvanı	Tüplügaz		Dökme gaz		Otogaz		Toplam	
	Satış(ton)	Pay(%)	Satış(ton)	Pay(%)	Satış(ton)	Pay(%)	Satış(ton)	Pay(%)
AYGAZ	3.761,646	50,27	101,044	2,60	4.840,770	22,41	8.703,460	26,39
PETROL OFİSİ	0,000	0,00	0,000	0,00	4.377,765	20,27	4.377,765	13,28
İPRAGAZ	2.093,690	27,98	194,007	4,98	1.317,595	6,10	3.605,292	10,93
SHELL & TURCAS	0,000	0,00	0,000	0,00	2.602,822	12,05	2.602,822	7,89
EKSON	0,000	0,00	2.444,107	62,80	0,000	0,00	2.444,107	7,41
MİLANGAZ	1.308,161	17,48	0,000	0,00	690,295	3,20	1.998,456	6,06
TOTAL OIL	0,000	0,00	12,732	0,33	1.335,634	6,18	1.348,366	4,09
AKPET	0,000	0,00	0,000	0,00	1.248,307	5,78	1.248,307	3,79
GÜVENAL GAZ	0,000	0,00	0,000	0,00	1.047,884	4,85	1.047,884	3,18
YURTPET	0,000	0,00	0,000	0,00	988,316	4,58	988,316	3,00
OZAN İLKGAZ	0,000	0,00	963,237	24,75	0,000	0,00	963,237	2,92
BP	0,000	0,00	0,000	0,00	888,344	4,11	888,344	2,69
TURKUAZ	0,000	0,00	0,000	0,00	821,955	3,80	821,955	2,49
HABAŞ	38,499	0,51	0,000	0,00	400,510	1,85	439,009	1,33
ARGAZ	0,000	0,00	0,000	0,00	365,070	1,69	365,070	1,11
AYTEMİZ	0,000	0,00	0,000	0,00	307,512	1,42	307,512	0,93
GÜNEŞ GAZ	164,243	2,19	117,660	3,02	0,000	0,00	281,903	0,85
YILDIRIM PETROL	0,000	0,00	0,000	0,00	238,325	1,10	238,325	0,72
ERGAZ	69,147	0,92	0,000	0,00	0,000	0,00	69,147	0,21
GÜNEYGAZ	0,000	0,00	59,220	1,52	0,000	0,00	59,220	0,18
TRABZONGAZ	47,528	0,64	0,000	0,00	0,000	0,00	47,528	0,14
HÜRGAZ	0,000	0,00	0,000	0,00	45,040	0,21	45,040	0,14
ANADOLUGAZ	0,000	0,00	0,000	0,00	41,560	0,19	41,560	0,13
TP	0,000	0,00	0,000	0,00	21,751	0,10	21,751	0,07
GESAN	0,000	0,00	0,000	0,00	14,861	0,07	14,861	0,05
TERMOPET	0,000	0,00	0,000	0,00	8,009	0,04	8,009	0,02
TOPLAM	7.482,914	100,00	3.892,007	100,00	21.602,325	100,00	32.977,246	100,00

Tablo 5.23: Çankırı

Lisans Sahibinin Unvanı	Tüplügaz		Dökmegaz		Otogaz		Toplam	
	Satış(ton)	Pay(%)	Satış(ton)	Pay(%)	Satış(ton)	Pay(%)	Satış(ton)	Pay(%)
AYGAZ	920,596	47,62	17,247	20,50	2.008,524	18,54	2.946,367	22,93
MİLANGAZ	83,964	4,34	0,000	0,00	1.558,425	14,39	1.642,389	12,78
İPRGAZ	760,909	39,36	63,658	75,67	702,895	6,49	1.527,462	11,89
PETROL OFİSİ	0,000	0,00	0,000	0,00	980,288	9,05	980,288	7,63
KALELİ BEST GAZ	0,000	0,00	0,000	0,00	766,130	7,07	766,130	5,96
SHELL & TURCAS	0,000	0,00	0,000	0,00	699,875	6,46	699,875	5,45
TURKUAZ PETROL	0,000	0,00	0,000	0,00	612,650	5,66	612,650	4,77
ORALGAZ	0,000	0,00	0,000	0,00	534,894	4,94	534,894	4,16
HÜRGAZ	0,000	0,00	0,000	0,00	426,550	3,94	426,550	3,32
TP	0,000	0,00	0,000	0,00	405,368	3,74	405,368	3,15
AKPET	0,000	0,00	0,000	0,00	333,426	3,08	333,426	2,59
GAZPA	0,000	0,00	0,000	0,00	278,180	2,57	278,180	2,16
AYTEMİZ	0,000	0,00	0,000	0,00	261,902	2,42	261,902	2,04
GÜVENAL GAZ	0,000	0,00	0,000	0,00	257,557	2,38	257,557	2,00
ANADOLUGAZ	167,670	8,67	0,000	0,00	60,140	0,56	227,810	1,77
KADOOĞLU	0,000	0,00	0,000	0,00	219,698	2,03	219,698	1,71
HABAŞ	0,000	0,00	0,000	0,00	186,140	1,72	186,140	1,45
BP	0,000	0,00	0,000	0,00	179,120	1,65	179,120	1,39
AKGAZ	0,000	0,00	0,000	0,00	178,980	1,65	178,980	1,39
GESAN	0,000	0,00	0,000	0,00	124,632	1,15	124,632	0,97
YILDIRIM PETROL	0,000	0,00	0,000	0,00	21,971	0,20	21,971	0,17
TERMOPET	0,000	0,00	0,000	0,00	17,446	0,16	17,446	0,14
KARADENİZ TÜPGAZ	0,000	0,00	0,000	0,00	8,903	0,08	8,903	0,07
NORM GAZ	0,000	0,00	0,000	0,00	8,100	0,07	8,100	0,06
GÜNEŞ GAZ	0,000	0,00	3,220	3,83	0,000	0,00	3,220	0,03
TOPLAM	1.933,139	100,00	84,125	100,00	10.831,794	100,00	12.849,058	100,00

Tablo 5.24: Çorum

Lisans Sahibinin Unvanı	Tüplü gaz		Dökme gaz		Otogaz		Toplam	
	Satış(ton)	Pay(%)	Satış(ton)	Pay(%)	Satış(ton)	Pay(%)	Satış(ton)	Pay(%)
AYGAZ	2.440,301	40,50	0,200	0,24	4.589,909	13,05	7.030,410	17,03
GAZPA	1.223,013	20,30	15,450	18,51	5.207,630	14,80	6.446,093	15,61
KALELİ BEST GAZ	0,000	0,00	0,705	0,84	6.380,482	18,14	6.381,187	15,46
MİLANGAZ	1.126,273	18,69	0,000	0,00	4.254,559	12,09	5.380,832	13,03
İPRGAZ	1.107,851	18,39	62,625	75,04	2.171,345	6,17	3.341,821	8,09
PETROL OFİSİ	0,000	0,00	0,000	0,00	2.734,889	7,77	2.734,889	6,62
SHELL & TURCAS	0,000	0,00	0,000	0,00	2.402,920	6,83	2.402,920	5,82
TP	0,000	0,00	0,000	0,00	1.748,110	4,97	1.748,110	4,23
AYTEMİZ	0,000	0,00	0,000	0,00	1.430,092	4,07	1.430,092	3,46
HÜRGAZ	0,000	0,00	0,000	0,00	726,500	2,07	726,500	1,76
TOTAL OIL.	0,000	0,00	0,000	0,00	709,816	2,02	709,816	1,72
AKPET	0,000	0,00	0,000	0,00	664,027	1,89	664,027	1,61
AKGAZ	80,450	1,34	3,660	4,39	328,980	0,94	413,090	1,00
ALGAZ	0,000	0,00	0,000	0,00	394,365	1,12	394,365	0,96
HABAŞ	0,000	0,00	0,000	0,00	330,690	0,94	330,690	0,80
TRABZONGAZ	0,000	0,00	0,820	0,98	255,760	0,73	256,580	0,62
YILDIRIM PETROL	0,000	0,00	0,000	0,00	145,011	0,41	145,011	0,35
ANADOLUGAZ	0,000	0,00	0,000	0,00	128,990	0,37	128,990	0,31
YURTPET	0,000	0,00	0,000	0,00	118,310	0,34	118,310	0,29
GESAN	0,000	0,00	0,000	0,00	100,278	0,29	100,278	0,24
ADAGAZ	0,000	0,00	0,000	0,00	98,565	0,28	98,565	0,24
BP	0,000	0,00	0,000	0,00	62,410	0,18	62,410	0,15
BİRGAZ	0,000	0,00	0,000	0,00	54,700	0,16	54,700	0,13
ERGAZ	47,304	0,79	0,000	0,00	0,000	0,00	47,304	0,11
NORM GAZ	0,000	0,00	0,000	0,00	39,280	0,11	39,280	0,10
MY GAZ	0,000	0,00	0,000	0,00	39,060	0,11	39,060	0,09
ENERJİ GAZ	0,000	0,00	0,000	0,00	34,700	0,10	34,700	0,08
GÜNEYGAZ	0,000	0,00	0,000	0,00	17,570	0,05	17,570	0,04
TERMOPET	0,000	0,00	0,000	0,00	10,316	0,03	10,316	0,02
TOPLAM	6.025,192	100,00	83,460	100,00	35.179,264	100,00	41.287,916	100,00

Tablo 5.25: Denizli

Lisans Sahibinin Unvanı	Tüplügaz		Dökmegaz		Otogaz		Toplam	
	Satış(ton)	Pay(%)	Satış(ton)	Pay(%)	Satış(ton)	Pay(%)	Satış(ton)	Pay(%)
AYGAZ	5.123,854	25,48	79,740	22,30	16.373,532	28,63	21.577,126	27,79
PAMUKKALE GAZ	7.870,692	39,13	0,000	0,00	956,730	1,67	8.827,422	11,37
İPRAGAZ	4.599,270	22,87	271,566	75,93	3.338,142	5,84	8.208,978	10,57
BP	0,000	0,00	0,000	0,00	6.785,427	11,87	6.785,427	8,74
PETROL OFİSİ	0,000	0,00	0,000	0,00	5.732,387	10,02	5.732,387	7,38
MİLANGAZ	1.718,898	8,55	0,000	0,00	3.440,552	6,02	5.159,450	6,64
SHELL & TURCAS	0,000	0,00	0,000	0,00	4.282,592	7,49	4.282,592	5,51
ORALGAZ	0,000	0,00	0,000	0,00	3.220,826	5,63	3.220,826	4,15
YILDIRIM PETROL	0,000	0,00	0,000	0,00	2.649,689	4,63	2.649,689	3,41
YURTPET	0,000	0,00	0,000	0,00	1.544,102	2,70	1.544,102	1,99
TOTAL OIL	0,000	0,00	0,000	0,00	1.433,896	2,51	1.433,896	1,85
KOÇGAZ	0,000	0,00	2,000	0,56	1.328,391	2,32	1.330,391	1,71
GÜVENAL GAZ	0,000	0,00	0,000	0,00	1.321,112	2,31	1.321,112	1,70
ERGAZ	218,128	1,08	0,000	0,00	811,000	1,42	1.029,128	1,33
GESAN	0,000	0,00	0,000	0,00	913,443	1,60	913,443	1,18
AKPET	0,000	0,00	0,000	0,00	799,412	1,40	799,412	1,03
ANADOLUGAZ	0,000	0,00	0,000	0,00	634,110	1,11	634,110	0,82
PEGAGAZ	536,128	2,67	0,000	0,00	0,000	0,00	536,128	0,69
AYTEMİZ	0,000	0,00	0,000	0,00	350,506	0,61	350,506	0,45
GAZPA	0,000	0,00	0,000	0,00	345,310	0,60	345,310	0,44
TP	0,000	0,00	0,000	0,00	311,094	0,54	311,094	0,40
HÜRGAZ	0,000	0,00	0,000	0,00	205,370	0,36	205,370	0,26
YURTGAZ	0,000	0,00	0,000	0,00	105,773	0,18	105,773	0,14
ENERJİ GAZ	0,000	0,00	0,000	0,00	104,071	0,18	104,071	0,13
HABAŞ	0,000	0,00	0,000	0,00	72,170	0,13	72,170	0,09
EUROPETGAZ	0,000	0,00	0,000	0,00	50,248	0,09	50,248	0,06
TERMOPET	0,000	0,00	0,000	0,00	49,892	0,09	49,892	0,06
GÜNEŞ GAZ	45,384	0,23	4,330	1,21	0,000	0,00	49,714	0,06
OZAN İLKGAZ	0,000	0,00	0,000	0,00	25,100	0,04	25,100	0,03
TOPLAM	20.112,354	100,00	357,636	100,00	57.184,877	100,00	77.654,867	100,00

Tablo 5.26: Diyarbakır

Lisans Sahibinin Unvanı	Tüplü gaz		Dökme gaz		Otogaz		Toplam	
	Satış(ton)	Pay(%)	Satış(ton)	Pay(%)	Satış(ton)	Pay(%)	Satış(ton)	Pay(%)
AYGAZ	3.551,038	41,38	49,847	1,03	5.350,706	17,75	8.951,591	20,55
İPRAGAZ	3.979,288	46,38	48,692	1,01	3.521,431	11,68	7.549,411	17,33
SHELL & TURCAS	0,000	0,00	0,000	0,00	4.913,817	16,30	4.913,817	11,28
ŞANGAZ	0,000	0,00	3.981,780	82,34	495,865	1,64	4.477,645	10,28
MİLANGAZ	947,754	11,05	0,000	0,00	2.876,290	9,54	3.824,044	8,78
PETROL OFİSİ	0,000	0,00	0,000	0,00	3.393,193	11,26	3.393,193	7,79
EUROGAZ.	0,000	0,00	35,352	0,73	1.359,401	4,51	1.394,753	3,20
ERAGAZ	0,000	0,00	0,000	0,00	1.195,176	3,96	1.195,176	2,74
AKPET	0,000	0,00	0,000	0,00	1.034,048	3,43	1.034,048	2,37
ÇELEBİ GAZ	0,000	0,00	552,900	11,43	446,450	1,48	999,350	2,29
AYTEMİZ	0,000	0,00	0,000	0,00	948,736	3,15	948,736	2,18
BP	0,000	0,00	0,000	0,00	890,441	2,95	890,441	2,04
YÜCEL GAZ	0,000	0,00	0,000	0,00	523,310	1,74	523,310	1,20
NARGAZ	53,916	0,63	15,120	0,31	401,280	1,33	470,316	1,08
MAVİGÖL GAZ	0,000	0,00	6,520	0,13	400,740	1,33	407,260	0,93
YILDIRIM PETROL	0,840	0,01	0,000	0,00	400,721	1,33	401,561	0,92
TOTAL OIL	0,000	0,00	0,000	0,00	345,704	1,15	345,704	0,79
ARGAZ	0,000	0,00	87,580	1,81	250,520	0,83	338,100	0,78
KADOOĞLU	0,000	0,00	0,000	0,00	313,790	1,04	313,790	0,72
KOÇGAZ	0,000	0,00	0,000	0,00	247,261	0,82	247,261	0,57
YURTPET	0,000	0,00	0,000	0,00	210,035	0,70	210,035	0,48
GAZPA	0,000	0,00	0,000	0,00	157,620	0,52	157,620	0,36
AVGAZ	0,000	0,00	0,000	0,00	117,020	0,39	117,020	0,27
HABAŞ	0,000	0,00	0,000	0,00	96,100	0,32	96,100	0,22
SURGAZ	0,000	0,00	0,000	0,00	95,180	0,32	95,180	0,22
EROL GAZ	0,000	0,00	58,220	1,20	0,000	0,00	58,220	0,13
GÜNEŞ GAZ	47,700	0,56	0,000	0,00	0,000	0,00	47,700	0,11
HÜRGAZ	0,000	0,00	0,000	0,00	37,890	0,13	37,890	0,09
EKSON	0,000	0,00	0,000	0,00	35,283	0,12	35,283	0,08
OFİSGAZ	0,000	0,00	0,000	0,00	29,990	0,10	29,990	0,07
GÜVENAL GAZ	0,000	0,00	0,000	0,00	28,358	0,09	28,358	0,07
ŞARKGAZ	0,000	0,00	0,000	0,00	14,880	0,05	14,880	0,03
YAMAN GAZ	0,000	0,00	0,000	0,00	13,860	0,05	13,860	0,03
TOPLAM	8.580,536	100,00	4.836,011	100,00	30.145,096	100,00	43.561,643	100,00

Tablo 5.27:Düzce

Lisans Sahibinin Unvanı	Tüplügaz		Dökmegaz		Otogaz		Toplam	
	Satış(ton)	Pay(%)	Satış(ton)	Pay(%)	Satış(ton)	Pay(%)	Satış(ton)	Pay(%)
AYGAZ	1.490,587	34,21	32,625	2,46	4.895,541	21,15	6.418,753	22,27
İPRAGAZ	1.505,061	34,54	68,665	5,19	2.220,384	9,59	3.794,110	13,16
PETROL OFİSİ	0,000	0,00	0,000	0,00	3.709,116	16,02	3.709,116	12,87
SHELL & TURCAS	0,000	0,00	0,000	0,00	3.198,864	13,82	3.198,864	11,10
BP	0,000	0,00	0,000	0,00	2.265,837	9,79	2.265,837	7,86
OZAN İLKGAZ	0,000	0,00	1.195,389	90,30	1.061,443	4,59	2.256,832	7,83
MİLANGAZ	469,829	10,78	0,000	0,00	1.265,084	5,47	1.734,913	6,02
GÜVENAL GAZ	0,000	0,00	0,000	0,00	867,693	3,75	867,693	3,01
TOTAL OIL	0,000	0,00	3,505	0,26	795,239	3,44	798,744	2,77
YURTPET	0,000	0,00	0,000	0,00	481,827	2,08	481,827	1,67
AKPET	0,000	0,00	0,000	0,00	470,654	2,03	470,654	1,63
HABAŞ	420,549	9,65	0,000	0,00	0,000	0,00	420,549	1,46
YILDIRIM PETROL	0,000	0,00	0,000	0,00	389,584	1,68	389,584	1,35
ARGAZ	370,710	8,51	0,000	0,00	0,000	0,00	370,710	1,29
AYTEMİZ	0,000	0,00	0,000	0,00	349,801	1,51	349,801	1,21
GESAN	82,913	1,90	0,000	0,00	239,658	1,04	322,571	1,12
KADOOĞLU	0,000	0,00	0,000	0,00	161,820	0,70	161,820	0,56
TURKUVAZ PETROL	0,000	0,00	0,000	0,00	131,660	0,57	131,660	0,46
ERGAZ	2,950	0,07	0,000	0,00	126,360	0,55	129,310	0,45
AKGAZ	0,000	0,00	0,000	0,00	122,140	0,53	122,140	0,42
KARADENİZ TÜPGAZ	0,000	0,00	0,000	0,00	108,611	0,47	108,611	0,38
HÜRGAZ	0,000	0,00	0,000	0,00	90,750	0,39	90,750	0,31
ERAGAZ	0,000	0,00	0,000	0,00	89,357	0,39	89,357	0,31
ANADOLUGAZ	0,000	0,00	0,000	0,00	83,440	0,36	83,440	0,29
EROL GAZ	0,000	0,00	23,660	1,79	0,000	0,00	23,660	0,08
TP	0,000	0,00	0,000	0,00	22,662	0,10	22,662	0,08
AKÇAĞAZ	14,472	0,33	0,000	0,00	0,000	0,00	14,472	0,05
TOPLAM	4.357,071	100,00	1.323,844	100,00	23.147,525	100,00	28.828,440	100,00

Tablo 5.28: Edirne

Lisans Sahibinin Unvanı	Tüplügaz		Dökmegaz		Otogaz		Toplam	
	Satış(ton)	Pay(%)	Satış(ton)	Pay(%)	Satış(ton)	Pay(%)	Satış(ton)	Pay(%)
AYGAZ	2.582,081	40,04	150,872	50,77	2.404,191	17,74	5.137,144	25,31
İPRAGAZ	2.453,520	38,05	112,900	37,99	901,747	6,65	3.468,167	17,09
SHELL & TURCAS	0,000	0,00	0,000	0,00	2.250,945	16,61	2.250,945	11,09
ENERJİ GAZ	0,000	0,00	0,000	0,00	2.057,727	15,18	2.057,727	10,14
PETROL OFİSİ	0,000	0,00	0,000	0,00	1.934,190	14,27	1.934,190	9,53
MİLANGAZ	869,795	13,49	0,000	0,00	724,709	5,35	1.594,504	7,86
BP	0,000	0,00	0,000	0,00	1.113,320	8,21	1.113,320	5,48
AYTEMİZ	0,000	0,00	0,000	0,00	578,804	4,27	578,804	2,85
YURTPET	0,000	0,00	0,000	0,00	531,663	3,92	531,663	2,62
ERGAZ	264,700	4,10	0,000	0,00	0,000	0,00	264,700	1,30
AKPET	0,000	0,00	0,000	0,00	258,073	1,90	258,073	1,27
HABAŞ	92,254	1,43	0,000	0,00	123,110	0,91	215,364	1,06
TOTAL OIL	0,000	0,00	0,000	0,00	169,975	1,25	169,975	0,84
YILDIRIM PETROL	0,000	0,00	0,000	0,00	137,647	1,02	137,647	0,68
TRABZONGAZ	31,088	0,48	0,000	0,00	105,850	0,78	136,938	0,67
TP	0,000	0,00	0,000	0,00	131,855	0,97	131,855	0,65
ANADOLUGAZ	95,160	1,48	0,000	0,00	0,000	0,00	95,160	0,47
GÜNEŞ GAZ	53,496	0,83	33,387	11,24	0,000	0,00	86,883	0,43
ERAGAZ	0,000	0,00	0,000	0,00	79,674	0,59	79,674	0,39
HÜRGAZ	0,000	0,00	0,000	0,00	40,580	0,30	40,580	0,20
ARGAZ	6,726	0,10	0,000	0,00	0,000	0,00	6,726	0,03
TERMOPET	0,000	0,00	0,000	0,00	6,430	0,05	6,430	0,03
TURKUAZ PETROL	0,000	0,00	0,000	0,00	2,740	0,02	2,740	0,01
TOPLAM	6.448,820	100,00	297,159	100,00	13.553,230	100,00	20.299,209	100,00

Tablo 5.29: Elazığ

Lisans Sahibinin Unvanı	Tüplügaz		Dökmegaz		Otogaz		Toplam	
	Satış(ton)	Pay(%)	Satış(ton)	Pay(%)	Satış(ton)	Pay(%)	Satış(ton)	Pay(%)
AYGAZ	2.651,834	50,00	82,427	34,16	6.521,803	32,85	9.256,064	36,44
PETROL OFİSİ	0,000	0,00	0,000	0,00	3.340,660	16,82	3.340,660	13,15
İPRAGAZ	1.809,487	34,12	29,855	12,37	986,693	4,97	2.826,035	11,13
AYTEMİZ	0,000	0,00	0,000	0,00	2.457,905	12,38	2.457,905	9,68
ERAGAZ	0,000	0,00	2,001	0,83	1.463,683	7,37	1.465,684	5,77
BP	0,000	0,00	0,000	0,00	1.279,174	6,44	1.279,174	5,04
MİLANGAZ	408,830	7,71	0,000	0,00	633,031	3,19	1.041,861	4,10
SHELL & TURCAS	0,000	0,00	0,000	0,00	819,365	4,13	819,365	3,23
ŞARKGAZ	366,118	6,90	48,009	19,90	335,400	1,69	749,527	2,95
YILDIRIM PETROL	0,000	0,00	0,000	0,00	525,736	2,65	525,736	2,07
ORALGAZ	0,000	0,00	16,138	6,69	322,129	1,62	338,267	1,33
YURTPET	0,000	0,00	0,000	0,00	333,850	1,68	333,850	1,31
KOÇGAZ	0,000	0,00	0,000	0,00	195,350	0,98	195,350	0,77
TP	0,000	0,00	0,000	0,00	192,211	0,97	192,211	0,76
TOTAL OIL	0,000	0,00	0,000	0,00	135,285	0,68	135,285	0,53
HÜRGAZ	0,000	0,00	0,000	0,00	130,350	0,66	130,350	0,51
AKPET	0,000	0,00	0,000	0,00	78,726	0,40	78,726	0,31
GÜVENAL GAZ	0,000	0,00	0,000	0,00	58,001	0,29	58,001	0,23
MAVİGÖL GAZ	0,000	0,00	54,250	22,48	0,000	0,00	54,250	0,21
ERGAZ	52,334	0,99	0,000	0,00	0,000	0,00	52,334	0,21
EROL GAZ	0,000	0,00	0,000	0,00	25,240	0,13	25,240	0,10
GÜNEŞ GAZ	14,622	0,28	0,000	0,00	0,000	0,00	14,622	0,06
NARGAZ	0,000	0,00	0,000	0,00	11,480	0,06	11,480	0,05
KADOOĞLU	0,000	0,00	0,000	0,00	9,320	0,05	9,320	0,04
YÜCEL GAZ	0,000	0,00	4,000	1,66	0,000	0,00	4,000	0,02
SELÇUK GAZ	0,000	0,00	2,520	1,04	0,000	0,00	2,520	0,01
YURTGAZ	0,000	0,00	2,095	0,87	0,000	0,00	2,095	0,01
TOPLAM	5.303,225	100,00	241,295	100,00	19.855,392	100,00	25.399,912	100,00

Tablo 5.30: Erzurum

Lisans Sahibinin Unvanı	Tüplügaz		Dökmegaz		Otogaz		Toplam	
	Satış(ton)	Pay(%)	Satış(ton)	Pay(%)	Satış(ton)	Pay(%)	Satış(ton)	Pay(%)
AYGAZ	922,315	45,59	48,553	29,67	2.514,893	25,05	3.485,761	28,51
GESAN	0,000	0,00	0,000	0,00	1.754,156	17,47	1.754,156	14,35
PETROL OFİSİ	0,000	0,00	0,000	0,00	1.566,994	15,61	1.566,994	12,82
MİLANGAZ	252,217	12,47	0,000	0,00	945,397	9,42	1.197,614	9,80
İPRAGAZ	659,839	32,62	107,658	65,79	257,856	2,57	1.025,353	8,39
SHELL & TURCAS	0,000	0,00	0,000	0,00	705,198	7,02	705,198	5,77
AYTEMİZ	0,000	0,00	0,000	0,00	658,335	6,56	658,335	5,38
TRABZONGAZ	0,000	0,00	0,000	0,00	528,700	5,27	528,700	4,32
AKPET	0,000	0,00	0,000	0,00	409,610	4,08	409,610	3,35
ERAGAZ	0,000	0,00	0,000	0,00	356,791	3,55	356,791	2,92
ERGAZ	163,164	8,07	7,420	4,53	0,000	0,00	170,584	1,40
HÜRGAZ	0,000	0,00	0,000	0,00	121,520	1,21	121,520	0,99
YILDIRIM PETROL	0,000	0,00	0,000	0,00	72,444	0,72	72,444	0,59
HABAŞ	0,000	0,00	0,000	0,00	71,540	0,71	71,540	0,59
ALGAZ	0,000	0,00	0,000	0,00	47,954	0,48	47,954	0,39
ŞARKGAZ	25,571	1,26	0,000	0,00	0,000	0,00	25,571	0,21
GÜVENAL GAZ	0,000	0,00	0,000	0,00	23,257	0,23	23,257	0,19
SURGAZ	0,000	0,00	0,000	0,00	5,140	0,05	5,140	0,04
TOPLAM	2.023,106	100,00	163,631	100,00	10.039,785	100,00	12.226,522	100,00

Tablo 5.31: Erzurum

Lisans Sahibinin Unvanı	Tüplügaz		Dökmegaz		Otogaz		Toplam	
	Satış(ton)	Pay(%)	Satış(ton)	Pay(%)	Satış(ton)	Pay(%)	Satış(ton)	Pay(%)
AYGAZ	1.243,483	22,28	44,980	19,83	2.531,965	11,82	3.820,428	14,03
İPRAGAZ	1.597,252	28,62	10,339	4,56	2.154,479	10,05	3.762,070	13,81
MİLANGAZ	936,420	16,78	0,000	0,00	2.091,547	9,76	3.027,967	11,12
AYTEMİZ	0,000	0,00	0,000	0,00	3.000,792	14,00	3.000,792	11,02
YURTPET	0,000	0,00	0,000	0,00	2.785,476	13,00	2.785,476	10,23
PETROL OFİSİ	0,000	0,00	0,000	0,00	2.584,712	12,06	2.584,712	9,49
ERGAZ	1.804,704	32,33	70,621	31,13	664,096	3,10	2.539,421	9,32
SHELL & TURCAS	0,000	0,00	0,000	0,00	1.681,288	7,85	1.681,288	6,17
AKPET	0,000	0,00	0,000	0,00	1.059,526	4,94	1.059,526	3,89
ORALGAZ	0,000	0,00	0,000	0,00	1.003,913	4,69	1.003,913	3,69
TRABZONGAZ	0,000	0,00	66,070	29,13	381,380	1,78	447,450	1,64
HÜRGAZ	0,000	0,00	0,000	0,00	427,260	1,99	427,260	1,57
TOTAL OIL	0,000	0,00	0,000	0,00	290,744	1,36	290,744	1,07
TP	0,000	0,00	0,000	0,00	255,813	1,19	255,813	0,94
BP	0,000	0,00	0,000	0,00	143,404	0,67	143,404	0,53
ÇELEBİ GAZ	0,000	0,00	0,000	0,00	118,080	0,55	118,080	0,43
KADOOÇLU	0,000	0,00	0,000	0,00	94,106	0,44	94,106	0,35
GESAN	0,000	0,00	0,000	0,00	61,743	0,29	61,743	0,23
GÜVENAL GAZ	0,000	0,00	0,000	0,00	61,320	0,29	61,320	0,23
GÜNEŞ GAZ	0,000	0,00	34,835	15,36	0,000	0,00	34,835	0,13
YILDIRIM PETROL	0,000	0,00	0,000	0,00	32,274	0,15	32,274	0,12
OFİSGAZ	0,000	0,00	0,000	0,00	3,500	0,02	3,500	0,01
TOPLAM	5.581,859	100,00	226,845	100,00	21.427,418	100,00	27.236,122	100,00

Tablo 5.32:Eskişehir

Lisans Sahibinin Unvanı	Tüplügaz		Dökmegaz		Otogaz		Toplam	
	Satış(ton)	Pay(%)	Satış(ton)	Pay(%)	Satış(ton)	Pay(%)	Satış(ton)	Pay(%)
AYGAZ	3.131,442	61,34	170,804	23,44	12.352,460	30,89	15.654,706	34,16
BP	0,000	0,00	0,000	0,00	6.847,273	17,12	6.847,273	14,94
SHELL & TURCAS	0,000	0,00	0,000	0,00	5.044,474	12,61	5.044,474	11,01
TOTAL OIL	0,000	0,00	0,000	0,00	3.263,771	8,16	3.263,771	7,12
MİLANGAZ	1.091,152	21,37	10,093	1,39	2.134,656	5,34	3.235,901	7,06
AYTEMİZ	0,000	0,00	0,000	0,00	3.199,741	8,00	3.199,741	6,98
PETROL OFİSİ	0,000	0,00	0,000	0,00	1.928,842	4,82	1.928,842	4,21
İPRAGAZ	842,206	16,50	397,429	54,55	632,477	1,58	1.872,112	4,09
GÜVENAL GAZ	0,000	0,00	0,000	0,00	1.049,614	2,62	1.049,614	2,29
HABAŞ	0,000	0,00	0,000	0,00	669,810	1,68	669,810	1,46
YURTPET	0,000	0,00	0,000	0,00	606,848	1,52	606,848	1,32
AKPET	0,000	0,00	0,000	0,00	602,503	1,51	602,503	1,31
YILDIRIM PETROL	0,000	0,00	0,000	0,00	435,854	1,09	435,854	0,95
TERMOPET	0,000	0,00	0,000	0,00	333,402	0,83	333,402	0,73
HÜRGAZ	0,000	0,00	0,000	0,00	275,060	0,69	275,060	0,60
ERGAZ	26,802	0,53	9,960	1,37	233,690	0,58	270,452	0,59
TURKUAZ PETROL	0,000	0,00	0,000	0,00	196,380	0,49	196,380	0,43
YURTGAZ	0,000	0,00	0,000	0,00	135,873	0,34	135,873	0,30
KALELİ BEST GAZ	0,000	0,00	81,380	11,17	0,000	0,00	81,380	0,18
GÜNEŞ GAZ	13,457	0,26	58,903	8,08	0,000	0,00	72,360	0,16
TP	0,000	0,00	0,000	0,00	22,082	0,06	22,082	0,05
ANADOLUGAZ	0,000	0,00	0,000	0,00	16,460	0,04	16,460	0,04
STAR	0,000	0,00	0,000	0,00	6,960	0,02	6,960	0,02
TOPLAM	5.105,059	100,00	728,569	100,00	39.988,230	100,00	45.821,858	100,00

Tablo 5.33: Gaziantep

Lisans Sahibinin Unvanı	Tüplügaz		Dökmegaz		Otogaz		Toplam	
	Satış(ton)	Pay(%)	Satış(ton)	Pay(%)	Satış(ton)	Pay(%)	Satış(ton)	Pay(%)
AYGAZ	8.247,308	35,82	190,141	4,04	13.598,726	19,40	22.036,175	22,53
İPRAGAZ	10.825,586	47,02	646,813	13,75	6.370,964	9,09	17.843,363	18,24
SHELL & TURCAS	0,000	0,00	0,000	0,00	8.506,329	12,14	8.506,329	8,70
PETROL OFİSİ	0,000	0,00	0,000	0,00	8.479,652	12,10	8.479,652	8,67
MİLANGAZ	3.234,561	14,05	0,000	0,00	3.396,455	4,85	6.631,016	6,78
GÜVENAL GAZ	0,000	0,00	0,000	0,00	5.393,981	7,70	5.393,981	5,51
YILDIRIM PETROL	0,000	0,00	0,000	0,00	4.719,543	6,73	4.719,543	4,83
KADOOÇLU	0,000	0,00	0,000	0,00	4.198,905	5,99	4.198,905	4,29
LİPETGAZ	0,000	0,00	3.337,680	70,95	0,000	0,00	3.337,680	3,41
AYTEMİZ	0,000	0,00	0,000	0,00	2.868,859	4,09	2.868,859	2,93
BP	0,000	0,00	0,000	0,00	2.729,934	3,90	2.729,934	2,79
TOTAL OIL	0,000	0,00	0,000	0,00	1.465,925	2,09	1.465,925	1,50
AKPET	0,000	0,00	0,000	0,00	1.364,221	1,95	1.364,221	1,39
MARGAZ	39,960	0,17	2,510	0,05	1.243,640	1,77	1.286,110	1,31
EROL GAZ	0,000	0,00	87,120	1,85	903,190	1,29	990,310	1,01
ORALGAZ	0,000	0,00	0,000	0,00	886,030	1,26	886,030	0,91
YAMAN GAZ	474,732	2,06	0,000	0,00	263,860	0,38	738,592	0,76
ARGAZ	0,000	0,00	0,000	0,00	706,220	1,01	706,220	0,72

Lisans Sahibinin Unvanı	Tüplügaz		Dökmegaz		Otogaz		Toplam	
	Satış(ton)	Pay(%)	Satış(ton)	Pay(%)	Satış(ton)	Pay(%)	Satış(ton)	Pay(%)
ÇELEBİ GAZ	0,000	0,00	0,000	0,00	570,770	0,81	570,770	0,58
YÜCEL GAZ	97,696	0,42	0,000	0,00	363,290	0,52	460,986	0,47
MY GAZ	0,000	0,00	407,520	8,66	0,000	0,00	407,520	0,42
MAVİGÖL GAZ	0,270	0,00	1,000	0,02	371,630	0,53	372,900	0,38
EKSON	0,000	0,00	0,000	0,00	356,012	0,51	356,012	0,36
YURTPET	0,000	0,00	4,929	0,10	306,997	0,44	311,926	0,32
COŞKUNAL GAZ	51,672	0,22	3,180	0,07	209,500	0,30	264,352	0,27
TP	0,000	0,00	0,000	0,00	227,756	0,32	227,756	0,23
GAZPA	0,000	0,00	0,000	0,00	189,510	0,27	189,510	0,19
HÜRGAZ	0,000	0,00	0,000	0,00	159,060	0,23	159,060	0,16
EUROGAZ	0,000	0,00	0,000	0,00	135,676	0,19	135,676	0,14
ŞANGAZ	0,000	0,00	9,940	0,21	46,560	0,07	56,500	0,06
LİKİTGAZ	42,507	0,18	0,000	0,00	0,000	0,00	42,507	0,04
OFİSGAZ	0,000	0,00	0,000	0,00	24,780	0,04	24,780	0,03
YURTGAZ	0,000	0,00	13,297	0,28	0,000	0,00	13,297	0,01
YENİ ULAŞLI GAZ	0,000	0,00	0,000	0,00	12,040	0,02	12,040	0,01
GÜNEŞ GAZ	10,251	0,04	0,000	0,00	0,000	0,00	10,251	0,01
ERGAZ	0,000	0,00	0,000	0,00	8,220	0,01	8,220	0,01
AKGAZ	0,000	0,00	0,000	0,00	7,100	0,01	7,100	0,01
TOPLAM	23.024,543	100,00	4.704,130	100,00	70.085,335	100,00	97.814,008	100,00

Tablo 5.34: Giresun

Lisans Sahibinin Unvanı	Tüplügaz		Dökmegaz		Otogaz		Toplam	
	Satış(ton)	Pay(%)	Satış(ton)	Pay(%)	Satış(ton)	Pay(%)	Satış(ton)	Pay(%)
AYGAZ	4.365,544	49,93	33,697	46,97	3.741,290	24,09	8.140,531	33,44
AYTEMİZ	0,000	0,00	0,000	0,00	3.158,826	20,34	3.158,826	12,97
İPRAGAZ	1.584,951	18,13	19,264	26,85	1.059,367	6,82	2.663,582	10,94
MİLANGAZ	931,503	10,65	0,000	0,00	668,470	4,30	1.599,973	6,57
TOTAL OIL	0,000	0,00	2,715	3,78	1.244,095	8,01	1.246,810	5,12
PETROL OFİSİ	0,000	0,00	0,000	0,00	1.197,948	7,71	1.197,948	4,92
SHELL & TURCAS	0,000	0,00	0,000	0,00	1.114,043	7,17	1.114,043	4,58
GESAN	753,613	8,62	5,432	7,57	224,145	1,44	983,190	4,04
AKPET	0,000	0,00	0,000	0,00	890,093	5,73	890,093	3,66
YILDIRIM PETROL	0,000	0,00	0,000	0,00	687,256	4,43	687,256	2,82
TRABZONGAZ	245,604	2,81	6,700	9,34	412,120	2,65	664,424	2,73
TP	0,000	0,00	0,000	0,00	492,608	3,17	492,608	2,02
KARADENİZ TÜPGAZ	396,253	4,53	1,340	1,87	27,440	0,18	425,033	1,75
ERGAZ	407,207	4,66	0,000	0,00	0,000	0,00	407,207	1,67
YURTPET	0,000	0,00	0,000	0,00	242,877	1,56	242,877	1,00
BP	0,000	0,00	0,000	0,00	140,829	0,91	140,829	0,58
TERMOPET	0,000	0,00	0,000	0,00	95,480	0,61	95,480	0,39
GAZPA	0,000	0,00	0,000	0,00	94,020	0,61	94,020	0,39
AKÇAĞAZ	58,974	0,67	0,000	0,00	0,000	0,00	58,974	0,24
GÜVENAL GAZ	0,000	0,00	0,000	0,00	39,822	0,26	39,822	0,16
AVGAZ	0,000	0,00	2,600	3,62	0,000	0,00	2,600	0,01
TOPLAM	8.743,649	100,00	71,748	100,00	15.530,729	100,00	24.346,126	100,00

Tablo 5.35: Gümüşhane

Lisans Sahibinin Unvanı	Tüplügaz		Dökmegaz		Otogaz		Toplam	
	Satış(ton)	Pay(%)	Satış(ton)	Pay(%)	Satış(ton)	Pay(%)	Satış(ton)	Pay(%)
AYGAZ	1.033,545	59,06	10,081	22,33	650,158	17,53	1.693,784	30,77
MİLANGAZ	255,138	14,58	1,804	4,00	606,707	16,36	863,649	15,69
AYTEMİZ	0,000	0,00	0,000	0,00	736,092	19,85	736,092	13,37
PETROL OFİSİ	0,000	0,00	0,000	0,00	645,357	17,40	645,357	11,73
TRABZONGAZ	129,879	7,42	24,518	54,30	187,220	5,05	341,617	6,21
İPRAGAZ	140,439	8,03	6,626	14,68	173,148	4,67	320,213	5,82
GESAN	60,309	3,45	0,000	0,00	198,336	5,35	258,645	4,70
AKPET	0,000	0,00	0,000	0,00	189,689	5,11	189,689	3,45
ERGAZ	129,753	7,41	2,120	4,70	0,000	0,00	131,873	2,40
GÜVENAL	0,000	0,00	0,000	0,00	91,471	2,47	91,471	1,66
TP	0,000	0,00	0,000	0,00	79,785	2,15	79,785	1,45
YILDIRIM PETROL	0,000	0,00	0,000	0,00	70,602	1,90	70,602	1,28
KADOOÇLU	0,000	0,00	0,000	0,00	60,233	1,62	60,233	1,09
ÇELEBİ GAZ	0,000	0,00	0,000	0,00	13,600	0,37	13,600	0,25
KARADENİZ TÜPGAZ	0,952	0,05	0,000	0,00	6,250	0,17	7,202	0,13
TOPLAM	1.750,015	100,00	45,149	100,00	3.708,648	100,00	5.503,812	100,00

Tablo 5.36: Hakkari

Lisans Sahibinin Unvanı	Tüplügaz		Dökmegaz		Otogaz		Toplam	
	Satış(ton)	Pay(%)	Satış(ton)	Pay(%)	Satış(ton)	Pay(%)	Satış(ton)	Pay(%)
MY GAZ	0,000	0,00	2.500,000	98,72	0,000	0,00	2.500,000	42,02
AYGAZ	1.010,440	39,80	1,500	0,06	486,342	55,33	1.498,282	25,18
İPRAGAZ	1.168,587	46,03	0,000	0,00	0,000	0,00	1.168,587	19,64
MİLANGAZ	359,687	14,17	0,000	0,00	0,000	0,00	359,687	6,05
PETROL OFİSİ	0,000	0,00	0,000	0,00	354,640	40,35	354,640	5,96
YURTPET	0,000	0,00	0,000	0,00	37,957	4,32	37,957	0,64
TRABZONGAZ	0,000	0,00	30,800	1,22	0,000	0,00	30,800	0,52
TOPLAM	2.538,714	100,00	2.532,300	100,00	878,939	100,00	5.949,953	100,00

Tablo 5.37: Hatay

Lisans Sahibinin Unvanı	Tüplügaz		Dökmegaz		Otogaz		Toplam	
	Satış(ton)	Pay(%)	Satış(ton)	Pay(%)	Satış(ton)	Pay(%)	Satış(ton)	Pay(%)
AYGAZ	7.121,426	28,67	94,274	4,19	7.142,092	12,65	14.357,792	17,18
İPRAGAZ	11.179,837	45,01	210,112	9,33	2.960,275	5,24	14.350,224	17,17
HAS-GAZ	1.350,186	5,44	887,334	39,41	10.687,860	18,92	12.925,380	15,47
PETROL OFİSİ	0,000	0,00	0,000	0,00	8.523,381	15,09	8.523,381	10,20
SHELL & TURCAS	13,016	0,05	0,000	0,00	5.496,226	9,73	5.509,242	6,59
MİLANGAZ	3.245,839	13,07	0,000	0,00	1.335,606	2,36	4.581,445	5,48
BP	0,000	0,00	0,000	0,00	2.907,508	5,15	2.907,508	3,48
AYTEMİZ	0,000	0,00	0,000	0,00	2.518,198	4,46	2.518,198	3,01
YÜCEL GAZ	589,962	2,38	0,000	0,00	1.716,860	3,04	2.306,822	2,76
AKPET	0,000	0,00	0,000	0,00	2.284,619	4,05	2.284,619	2,73
TP	0,000	0,00	0,000	0,00	1.997,758	3,54	1.997,758	2,39
ARGAZ	0,000	0,00	0,000	0,00	1.779,010	3,15	1.779,010	2,13
EROL GAZ	0,000	0,00	0,000	0,00	1.623,450	2,87	1.623,450	1,94
YILDIRIM PETROL	0,000	0,00	0,000	0,00	1.570,613	2,78	1.570,613	1,88

Lisans Sahibinin Unvanı	Tüplügaz		Dökmegaz		Otogaz		Toplam	
	Satış(ton)	Pay(%)	Satış(ton)	Pay(%)	Satış(ton)	Pay(%)	Satış(ton)	Pay(%)
TOTAL OIL	0,000	0,00	0,000	0,00	1.304,850	2,31	1.304,850	1,56
UNİVERSAL GAZ	0,000	0,00	963,024	42,77	0,000	0,00	963,024	1,15
MAVİGÖL GAZ	0,000	0,00	0,000	0,00	806,380	1,43	806,380	0,96
ERGAZ	788,547	3,17	0,000	0,00	0,000	0,00	788,547	0,94
ORALGAZ	0,000	0,00	0,000	0,00	727,910	1,29	727,910	0,87
MARGAZ	139,317	0,56	3,752	0,17	249,930	0,44	392,999	0,47
GÜVENAL GAZ	0,000	0,00	0,000	0,00	285,336	0,51	285,336	0,34
GÜNEŞ GAZ	277,470	1,12	0,000	0,00	0,000	0,00	277,470	0,33
YURTPET	0,000	0,00	0,000	0,00	182,201	0,32	182,201	0,22
LİKİTGAZ	130,884	0,53	0,000	0,00	0,000	0,00	130,884	0,16
SURGAZ	0,000	0,00	9,920	0,44	114,780	0,20	124,700	0,15
YENİ ULAŞLI GAZ	0,000	0,00	0,000	0,00	118,420	0,21	118,420	0,14
ÇELEBİ GAZ	0,000	0,00	83,010	3,69	0,000	0,00	83,010	0,10
EKSON	0,000	0,00	0,000	0,00	77,126	0,14	77,126	0,09
TORSAN	0,000	0,00	0,000	0,00	61,060	0,11	61,060	0,07
AKGAZ	0,000	0,00	0,000	0,00	4,190	0,01	4,190	0,01
PET GAZ	0,477	0,00	0,000	0,00	0,000	0,00	0,477	0,00
TOPLAM	24.836,961	100,00	2.251,426	100,00	56.475,639	100,00	83.564,027	100,00

Tablo 5.38: Iğdır

Lisans Sahibinin Unvanı	Tüplügaz		Dökmegaz		Otogaz		Toplam	
	Satış(ton)	Pay(%)	Satış(ton)	Pay(%)	Satış(ton)	Pay(%)	Satış(ton)	Pay(%)
AYGAZ	1.204,538	48,13	1,700	1,04	300,352	18,26	1.506,590	34,95
İPRAGAZ	620,520	24,79	0,000	0,00	283,061	17,21	903,581	20,96
MİLANGAZ	433,111	17,30	0,000	0,00	36,457	2,22	469,568	10,89
ERGAZ	235,297	9,40	149,010	91,08	0,000	0,00	384,307	8,91
AKPET	0,000	0,00	0,000	0,00	243,563	14,81	243,563	5,65
YURTPET	0,000	0,00	0,000	0,00	229,979	13,98	229,979	5,33
HÜRGAZ	9,370	0,37	12,900	7,88	179,830	10,93	202,100	4,69
AYTEMİZ	0,000	0,00	0,000	0,00	192,844	11,72	192,844	4,47
PETROL OFİSİ	0,000	0,00	0,000	0,00	119,588	7,27	119,588	2,77
NARGAZ	0,000	0,00	0,000	0,00	32,830	2,00	32,830	0,76
TP	0,000	0,00	0,000	0,00	26,359	1,60	26,359	0,61
TOPLAM	2.502,836	100,00	163,610	100,00	1.644,863	100,00	4.311,309	100,00

Tablo 5.39: Isparta

Lisans Sahibinin Unvanı	Tüplügaz		Dökmegaz		Otogaz		Toplam	
	Satış(ton)	Pay(%)	Satış(ton)	Pay(%)	Satış(ton)	Pay(%)	Satış(ton)	Pay(%)
AYGAZ	2.577,534	48,30	29,698	18,74	4.722,612	19,22	7.329,844	24,38
İPRAGAZ	1.215,600	22,78	121,882	76,92	4.679,942	19,05	6.017,424	20,02
PETROL OFİSİ	0,000	0,00	0,000	0,00	4.667,296	19,00	4.667,296	15,53
MİLANGAZ	791,086	14,83	0,000	0,00	1.954,341	7,96	2.745,427	9,13
SHELL & TURCAS	0,000	0,00	0,000	0,00	2.219,229	9,03	2.219,229	7,38
AKGAZ	0,000	0,00	0,000	0,00	1.556,160	6,33	1.556,160	5,18
BP	0,000	0,00	0,000	0,00	1.448,933	5,90	1.448,933	4,82
AKPET	0,000	0,00	0,000	0,00	530,365	2,16	530,365	1,76
HABAŞ	0,000	0,00	0,000	0,00	487,670	1,99	487,670	1,62
GESAN	0,000	0,00	0,000	0,00	477,590	1,94	477,590	1,59

Lisans Sahibinin Unvanı	Tüplügaz		Dökme gaz		Otogaz		Toplam	
	Satış(ton)	Pay(%)	Satış(ton)	Pay(%)	Satış(ton)	Pay(%)	Satış(ton)	Pay(%)
YILDIRIM PETROL	0,000	0,00	0,000	0,00	405,540	1,65	405,540	1,35
KONGAZ	378,820	7,10	0,000	0,00	0,000	0,00	378,820	1,26
ERGAZ	372,969	6,99	0,000	0,00	0,000	0,00	372,969	1,24
TP	0,000	0,00	0,000	0,00	338,112	1,38	338,112	1,12
MY GAZ	0,000	0,00	0,000	0,00	303,220	1,23	303,220	1,01
TOTAL OIL	0,000	0,00	0,000	0,00	267,007	1,09	267,007	0,89
HÜRGAZ	0,000	0,00	0,000	0,00	151,660	0,62	151,660	0,50
ORALGAZ	0,000	0,00	0,000	0,00	147,372	0,60	147,372	0,49
YURTPET	0,000	0,00	0,000	0,00	93,069	0,38	93,069	0,31
ANTGAZ	0,000	0,00	6,870	4,34	45,100	0,18	51,970	0,17
YURTGAZ	0,000	0,00	0,000	0,00	33,492	0,14	33,492	0,11
GÜVENAL GAZ	0,000	0,00	0,000	0,00	32,354	0,13	32,354	0,11
KADOOĞLU	0,000	0,00	0,000	0,00	4,100	0,02	4,100	0,01
TOPLAM	5.336,009	100,00	158,450	100,00	24.565,164	100,00	30.059,623	100,00

Tablo 5.40: İstanbul

Lisans Sahibinin Unvanı	Tüplügaz		Dökme gaz		Otogaz		Toplam	
	Satış(ton)	Pay(%)	Satış(ton)	Pay(%)	Satış(ton)	Pay(%)	Satış(ton)	Pay(%)
AYGAZ	26.792,490	44,73	6.624,308	26,52	76.598,256	30,42	110.015,054	32,67
SHELL & TURCAS	0,000	0,00	0,000	0,00	48.292,436	19,18	48.292,436	14,34
PETROL OFİSİ	0,000	0,00	0,000	0,00	38.078,871	15,12	38.078,871	11,31
İPRAGAZ	16.037,405	26,77	10.701,499	42,85	3.403,489	1,35	30.142,393	8,95
BP	0,000	0,00	0,000	0,00	25.717,675	10,21	25.717,675	7,64
MİLANGAZ	7.753,704	12,94	792,351	3,17	9.998,927	3,97	18.544,982	5,51
TOTAL OIL	0,000	0,00	190,419	0,76	16.386,786	6,51	16.577,205	4,92
AYTEMİZ	0,000	0,00	0,000	0,00	12.331,082	4,90	12.331,082	3,66
NORM GAZ	0,000	0,00	341,210	1,37	7.067,425	2,81	7.408,635	2,20
HABAŞ	6.402,807	10,69	0,000	0,00	0,000	0,00	6.402,807	1,90
OZAN İLKGAZ	0,000	0,00	4.259,926	17,06	0,000	0,00	4.259,926	1,27
ENERJİ GAZ	0,000	0,00	0,000	0,00	2.808,715	1,12	2.808,715	0,83
AKPET	0,000	0,00	0,000	0,00	2.376,695	0,94	2.376,695	0,71
YILDIRIM PETROL	0,000	0,00	0,000	0,00	2.272,844	0,90	2.272,844	0,68
ERGAZ	2.150,728	3,59	31,860	0,13	0,000	0,00	2.182,588	0,65
MRMAY	0,000	0,00	2.001,290	8,01	0,000	0,00	2.001,290	0,59
TP	0,000	0,00	0,000	0,00	1.781,503	0,71	1.781,503	0,53
ARGAZ	572,738	0,96	12,020	0,05	538,010	0,21	1.122,768	0,33
YURTPET	0,000	0,00	2,052	0,01	943,347	0,37	945,399	0,28
KADOOĞLU	0,000	0,00	0,000	0,00	876,427	0,35	876,427	0,26
GÜVENAL GAZ	0,000	0,00	0,000	0,00	543,896	0,22	543,896	0,16
TURKUAZ PETROL	0,000	0,00	0,000	0,00	523,031	0,21	523,031	0,16
SURGAZ	0,000	0,00	0,000	0,00	363,730	0,14	363,730	0,11
STAR	0,000	0,00	0,000	0,00	347,398	0,14	347,398	0,10
HÜRGAZ	0,000	0,00	0,000	0,00	208,840	0,08	208,840	0,06
ERAGAZ	0,000	0,00	0,000	0,00	179,998	0,07	179,998	0,05
AYDINGAZ	81,495	0,14	0,000	0,00	0,000	0,00	81,495	0,02
AKGAZ	0,000	0,00	0,000	0,00	70,520	0,03	70,520	0,02
GÜNEŞ GAZ	45,867	0,08	6,348	0,03	0,000	0,00	52,215	0,02

Lisans Sahibinin Unvanı	Tüplügaz		Dökme gaz		Otogaz		Toplam	
	Satış(ton)	Pay(%)	Satış(ton)	Pay(%)	Satış(ton)	Pay(%)	Satış(ton)	Pay(%)
AKÇAGAZ	45,456	0,08	0,000	0,00	0,000	0,00	45,456	0,01
ORALGAZ	0,000	0,00	0,000	0,00	41,008	0,02	41,008	0,01
TERMOPET	0,000	0,00	0,000	0,00	35,981	0,01	35,981	0,01
KARADENİZ TÜPGAZ	0,000	0,00	0,000	0,00	29,408	0,01	29,408	0,01
TRABZONGAZ	15,448	0,03	0,000	0,00	4,640	0,00	20,088	0,01
EROL GAZ	0,000	0,00	0,000	0,00	16,820	0,01	16,820	0,00
ÇELEBİ GAZ	0,000	0,00	7,440	0,03	0,000	0,00	7,440	0,00
YURTGAZ	0,000	0,00	2,560	0,01	0,000	0,00	2,560	0,00
GESAN	0,000	0,00	1,521	0,01	0,000	0,00	1,521	0,00
TOPLAM	59.898,138	100,00	24.974,804	100,00	251.837,758	100,00	336.710,700	100,00

Tablo 5.41: İzmir

Lisans Sahibinin Unvanı	Tüplügaz		Dökme gaz		Otogaz		Toplam	
	Satış(ton)	Pay(%)	Satış(ton)	Pay(%)	Satış(ton)	Pay(%)	Satış(ton)	Pay(%)
AYGAZ	26.656,417	39,68	7.737,185	68,30	37.117,141	22,19	71.510,743	29,10
SHELL & TURCAS	0,000	0,00	0,000	0,00	36.203,101	21,64	36.203,101	14,73
İPRAGAZ	21.447,387	31,93	1.765,803	15,59	7.982,341	4,77	31.195,531	12,69
BP	0,000	0,00	0,000	0,00	25.679,332	15,35	25.679,332	10,45
MİLANGAZ	14.416,138	21,46	964,798	8,52	9.236,111	5,52	24.617,047	10,02
PETROL OFİSİ	0,000	0,00	0,000	0,00	21.245,703	12,70	21.245,703	8,64
AKPET	0,000	0,00	38,310	0,34	6.767,575	4,05	6.805,885	2,77
AYTEMİZ	0,000	0,00	0,000	0,00	5.174,698	3,09	5.174,698	2,11
TOTAL OIL	0,000	0,00	30,824	0,27	4.956,343	2,96	4.987,167	2,03
ERAGAZ	0,000	0,00	0,000	0,00	4.751,830	2,84	4.751,830	1,93
HABAŞ	2.831,360	4,22	29,960	0,26	450,728	0,27	3.312,048	1,35
ERGAZ	1.509,770	2,25	61,232	0,54	0,000	0,00	1.571,002	0,64
YILDIRIM PETROL	0,000	0,00	0,000	0,00	1.277,498	0,76	1.277,498	0,52
YURTPET	0,000	0,00	0,000	0,00	1.196,696	0,72	1.196,696	0,49
TURKUAZ	0,000	0,00	0,000	0,00	1.165,068	0,70	1.165,068	0,47
GÜVENAL GAZ	0,000	0,00	0,000	0,00	1.059,014	0,63	1.059,014	0,43
KOÇGAZ	0,000	0,00	0,000	0,00	831,537	0,50	831,537	0,34
ARGAZ	20,025	0,03	487,520	4,30	80,040	0,05	587,585	0,24
KADOOĞLU	0,000	0,00	0,000	0,00	565,018	0,34	565,018	0,23
ORALGAZ	0,000	0,00	0,000	0,00	443,150	0,26	443,150	0,18
GÜNEŞ GAZ	134,733	0,20	212,362	1,87	0,000	0,00	347,095	0,14
GÜNEYGAZ	0,000	0,00	0,000	0,00	325,880	0,19	325,880	0,13
ENERJİ GAZ	0,000	0,00	0,000	0,00	256,620	0,15	256,620	0,10
ANADOLUGAZ	0,000	0,00	0,000	0,00	187,960	0,11	187,960	0,08
PEGAGAZ	154,541	0,23	0,000	0,00	0,000	0,00	154,541	0,06
TP	0,000	0,00	0,000	0,00	118,870	0,07	118,870	0,05
OZAN İLKGAZ	0,000	0,00	0,000	0,00	104,950	0,06	104,950	0,04
GESAN	0,000	0,00	0,000	0,00	77,321	0,05	77,321	0,03
TERMOPET	0,000	0,00	0,000	0,00	15,069	0,01	15,069	0,01
EROL GAZ	0,000	0,00	0,000	0,00	5,740	0,00	5,740	0,00
TOPLAM	67.170,371	100,00	11.327,994	100,00	167.275,334	100,00	245.773,699	100,00

Tablo 5.42: Kahramanmaraş

Lisans Sahibinin Unvanı	Tüplügaz		Dökme gaz		Otogaz		Toplam	
	Satış(ton)	Pay(%)	Satış(ton)	Pay(%)	Satış(ton)	Pay(%)	Satış(ton)	Pay(%)
AYGAZ	3.145,509	25,26	44,363	4,96	10.659,448	16,79	13.849,320	18,03
MARGAZ	2.471,527	19,85	716,035	79,98	10.081,234	15,88	13.268,796	17,27
MİLANGAZ	3.335,365	26,78	0,000	0,00	8.298,052	13,07	11.633,417	15,14
İPRAGAZ	3.184,609	25,57	69,660	7,78	5.167,328	8,14	8.421,597	10,96
PETROL OFİSİ	0,000	0,00	0,000	0,00	3.974,711	6,26	3.974,711	5,17
BP	0,000	0,00	0,000	0,00	3.371,771	5,31	3.371,771	4,39
GÜVENAL GAZ	0,000	0,00	1,973	0,22	2.798,064	4,41	2.800,037	3,64
YILDIRIM PETROL	0,000	0,00	0,000	0,00	2.719,349	4,28	2.719,349	3,54
SHELL & TURCAS	0,000	0,00	0,000	0,00	2.702,776	4,26	2.702,776	3,52
YURTPET	0,000	0,00	0,000	0,00	2.377,418	3,75	2.377,418	3,09
YENİ ULAŞLI GAZ	0,000	0,00	0,000	0,00	2.104,439	3,32	2.104,439	2,74
AKPET	0,000	0,00	0,000	0,00	2.018,857	3,18	2.018,857	2,63
MAVİGÖL GAZ	0,000	0,00	55,400	6,19	1.951,800	3,07	2.007,200	2,61
AYTEMİZ	0,000	0,00	0,000	0,00	1.884,377	2,97	1.884,377	2,45
ORALGAZ	0,000	0,00	0,000	0,00	647,231	1,02	647,231	0,84
YÜCEL GAZ	0,000	0,00	0,000	0,00	532,020	0,84	532,020	0,69
ERAGAZ	0,000	0,00	0,000	0,00	513,423	0,81	513,423	0,67
TOTAL OIL	0,000	0,00	0,000	0,00	485,163	0,76	485,163	0,63
YAMAN GAZ	0,000	0,00	0,000	0,00	328,880	0,52	328,880	0,43
ERGAZ	129,859	1,04	0,000	0,00	155,378	0,24	285,237	0,37
KOÇGAZ	0,000	0,00	0,000	0,00	249,163	0,39	249,163	0,32
EROL GAZ	146,581	1,18	2,240	0,25	75,630	0,12	224,451	0,29
SURGAZ	0,000	0,00	0,000	0,00	132,340	0,21	132,340	0,17
STAR	0,000	0,00	0,000	0,00	98,857	0,16	98,857	0,13
MY GAZ	0,000	0,00	0,000	0,00	94,000	0,15	94,000	0,12
ATA LİKİT	0,000	0,00	5,585	0,62	36,960	0,06	42,545	0,06
ŞARKGAZ	28,890	0,23	0,000	0,00	0,000	0,00	28,890	0,04
TP	0,000	0,00	0,000	0,00	22,064	0,03	22,064	0,03
LİKİTGAZ	10,008	0,08	0,000	0,00	0,000	0,00	10,008	0,01
GÜNEŞ GAZ	1,233	0,01	0,000	0,00	0,000	0,00	1,233	0,00
TOPLAM	12.453,581	100,00	895,256	100,00	63.480,733	100,00	76.829,570	100,00

Tablo 5.43: Karabük

Lisans Sahibinin Unvanı	Tüplügaz		Dökme gaz		Otogaz		Toplam	
	Satış(ton)	Pay(%)	Satış(ton)	Pay(%)	Satış(ton)	Pay(%)	Satış(ton)	Pay(%)
AYGAZ	1.704,074	68,22	557,731	76,12	3.400,195	25,97	5.662,000	34,68
PETROL OFİSİ	0,000	0,00	0,000	0,00	3.239,177	24,74	3.239,177	19,84
İPRAGAZ	466,801	18,69	173,001	23,61	1.371,593	10,48	2.011,395	12,32
MİLİNGAZ	244,250	9,78	0,000	0,00	1.536,465	11,73	1.780,715	10,91
TOTAL OIL	0,000	0,00	0,000	0,00	1.447,851	11,06	1.447,851	8,87
BP	0,000	0,00	0,000	0,00	1.021,860	7,80	1.021,860	6,26
SHELL & TURCAS	0,000	0,00	0,000	0,00	620,704	4,74	620,704	3,80
HÜRGAZ.	0,000	0,00	0,000	0,00	161,106	1,23	161,106	0,99
SURGAZ	0,000	0,00	0,000	0,00	99,300	0,76	99,300	0,61
AKÇAGAZ	82,846	3,32	0,000	0,00	0,000	0,00	82,846	0,51
TRABZONGAZ	0,000	0,00	1,920	0,26	63,680	0,49	65,600	0,40
ERAGAZ	0,000	0,00	0,000	0,00	63,521	0,49	63,521	0,39
YURTPET	0,000	0,00	0,000	0,00	39,569	0,30	39,569	0,24
AKPET	0,000	0,00	0,000	0,00	21,255	0,16	21,255	0,13
AKGAZ	0,000	0,00	0,000	0,00	7,260	0,06	7,260	0,04
TOPLAM	2.497,971	100,00	732,652	100,00	13.093,536	100,00	16.324,159	100,00

Tablo 5.44: Karaman

Lisans Sahibinin Unvanı	Tüplügaz		Dökme gaz		Otogaz		Toplam	
	Satış(ton)	Pay(%)	Satış(ton)	Pay(%)	Satış(ton)	Pay(%)	Satış(ton)	Pay(%)
AYGAZ	673,690	31,71	221,664	49,24	3.354,912	26,53	4.250,266	27,92
İPRAGAZ	542,217	25,52	213,614	47,45	1.305,094	10,32	2.060,925	13,54
KONGAZ	425,091	20,01	9,890	2,20	1.125,430	8,90	1.560,411	10,25
PETROL OFİSİ	0,000	0,00	0,000	0,00	1.539,709	12,18	1.539,709	10,12
BP	0,000	0,00	0,000	0,00	851,327	6,73	851,327	5,59
SHELL & TURCAS	0,000	0,00	0,000	0,00	704,427	5,57	704,427	4,63
GÜVENAL GAZ	0,000	0,00	0,000	0,00	612,631	4,84	612,631	4,03
ERAGAZ	0,000	0,00	0,000	0,00	540,087	4,27	540,087	3,55
MİLİNGAZ	261,126	12,29	4,981	1,11	248,817	1,97	514,924	3,38
AKPET	0,000	0,00	0,000	0,00	481,269	3,81	481,269	3,16
EROL GAZ	0,000	0,00	0,000	0,00	452,040	3,57	452,040	2,97
TOTAL OIL	0,000	0,00	0,000	0,00	385,539	3,05	385,539	2,53
YILDIRIM PETROL	0,000	0,00	0,000	0,00	277,160	2,19	277,160	1,82
YURTPET	0,000	0,00	0,000	0,00	250,879	1,98	250,879	1,65
MAVİGÖL GAZ	0,000	0,00	0,000	0,00	249,190	1,97	249,190	1,64
ANADOLUGAZ	112,660	5,30	0,000	0,00	10,640	0,08	123,300	0,81
TP	0,000	0,00	0,000	0,00	110,985	0,88	110,985	0,73
ERGAZ	92,299	4,34	0,000	0,00	0,000	0,00	92,299	0,61
HÜRGAZ	0,000	0,00	0,000	0,00	65,130	0,52	65,130	0,43
SURGAZ	0,000	0,00	0,000	0,00	54,580	0,43	54,580	0,36
YURTGAZ	0,000	0,00	0,000	0,00	26,000	0,21	26,000	0,17
LİKİTGAZ	16,903	0,80	0,000	0,00	0,000	0,00	16,903	0,11
GÜNEŞ GAZ	0,540	0,03	0,000	0,00	0,000	0,00	0,540	0,00
TOPLAM	2.124,526	100,00	450,149	100,00	12.645,846	100,00	15.220,521	100,00

Tablo 5.45: Kars

Lisans Sahibinin Unvanı	Tüplügaz		Dökme gaz		Otogaz		Toplam	
	Satış(ton)	Pay(%)	Satış(ton)	Pay(%)	Satış(ton)	Pay(%)	Satış(ton)	Pay(%)
AYGAZ	888,229	35,14	47,062	35,31	750,899	17,04	1.686,190	23,86
AYTEMİZ	0,000	0,00	0,000	0,00	1.271,345	28,85	1.271,345	17,99
İPRAGAZ	826,505	32,70	43,766	32,84	41,520	0,94	911,791	12,90
SHELL & TURCAS	0,000	0,00	0,000	0,00	659,370	14,96	659,370	9,33
PETROL OFİSİ	0,000	0,00	0,000	0,00	617,898	14,02	617,898	8,74
ERGAZ	548,604	21,70	42,460	31,86	0,000	0,00	591,064	8,36
AKPET	0,000	0,00	0,000	0,00	317,290	7,20	317,290	4,49
MİLANGAZ	264,403	10,46	0,000	0,00	0,000	0,00	264,403	3,74
ORALGAZ	0,000	0,00	0,000	0,00	232,180	5,27	232,180	3,28
YURTPET	0,000	0,00	0,000	0,00	219,007	4,97	219,007	3,10
HÜRGAZ	0,000	0,00	0,000	0,00	118,580	2,69	118,580	1,68
MAVİGÖL GAZ	0,000	0,00	0,000	0,00	93,260	2,12	93,260	1,32
YILDIRIM PETROL	0,000	0,00	0,000	0,00	82,446	1,87	82,446	1,17
TP	0,000	0,00	0,000	0,00	3,500	0,08	3,500	0,05
TOPLAM	2.527,741	100,00	133,288	100,00	4.407,295	100,00	7.068,324	100,00

Tablo 5.46: Kastamonu

Lisans Sahibinin Unvanı	Tüplügaz		Dökme gaz		Otogaz		Toplam	
	Satış(ton)	Pay(%)	Satış(ton)	Pay(%)	Satış(ton)	Pay(%)	Satış(ton)	Pay(%)
AYGAZ	3.852,691	63,70	52,118	26,90	9.182,122	40,34	13.086,931	45,13
PETROL OFİSİ	0,000	0,00	0,000	0,00	2.994,886	13,16	2.994,886	10,33
TOTAL OIL	0,000	0,00	0,000	0,00	2.304,670	10,13	2.304,670	7,95
İPRAGAZ	1.568,289	25,93	2,070	1,07	663,234	2,91	2.233,593	7,70
MİLANGAZ	373,391	6,17	0,000	0,00	1.459,172	6,41	1.832,563	6,32
SHELL & TURCAS	0,000	0,00	0,000	0,00	1.690,475	7,43	1.690,475	5,83
AYTEMİZ	0,000	0,00	0,000	0,00	1.224,333	5,38	1.224,333	4,22
BP	0,000	0,00	0,000	0,00	983,525	4,32	983,525	3,39
HÜRGAZ	0,000	0,00	0,000	0,00	419,470	1,84	419,470	1,45
YILDIRIM PETROL	0,000	0,00	0,000	0,00	344,501	1,51	344,501	1,19
KALELİ BEST GAZ	0,000	0,00	0,000	0,00	273,651	1,20	273,651	0,94
TRABZONGAZ	0,000	0,00	139,560	72,03	112,970	0,50	252,530	0,87
AKPET	0,000	0,00	0,000	0,00	249,334	1,10	249,334	0,86
AKÇAGAZ	230,792	3,82	0,000	0,00	0,000	0,00	230,792	0,80
HABAŞ	0,000	0,00	0,000	0,00	185,280	0,81	185,280	0,64
GESAN	0,000	0,00	0,000	0,00	177,972	0,78	177,972	0,61
GÜVENAL GAZ	0,000	0,00	0,000	0,00	174,683	0,77	174,683	0,60
KARADENİZ TÜPGAZ	12,020	0,20	0,000	0,00	105,522	0,46	117,542	0,41
TURKUAZ	0,000	0,00	0,000	0,00	113,160	0,50	113,160	0,39
TP	0,000	0,00	0,000	0,00	100,424	0,44	100,424	0,35
GÜNEŞ GAZ	10,305	0,17	0,000	0,00	0,000	0,00	10,305	0,04
ERGAZ	0,450	0,01	0,000	0,00	0,000	0,00	0,450	0,00
TOPLAM	6.047,938	100,00	193,748	100,00	22.759,384	100,00	29.001,070	100,00

Tablo 5.47: Kayseri

Lisans Sahibinin Unvanı	Tüplügaz		Dökmegaz		Otogaz		Toplam	
	Satış(ton)	Pay(%)	Satış(ton)	Pay(%)	Satış(ton)	Pay(%)	Satış(ton)	Pay(%)
AYGAZ	5.329,821	33,75	71,794	41,66	19.819,734	24,79	25.221,349	26,30
MİLANGAZ	2.775,382	17,58	1,196	0,69	9.403,745	11,76	12.180,323	12,70
AYTEMİZ	0,000	0,00	0,000	0,00	10.803,248	13,52	10.803,248	11,27
İPRAGAZ	4.803,181	30,42	77,986	45,25	5.533,968	6,92	10.415,135	10,86
SHELL & TURCAS	0,000	0,00	0,000	0,00	8.640,404	10,81	8.640,404	9,01
PETROL OFİSİ	0,000	0,00	0,000	0,00	8.639,947	10,81	8.639,947	9,01
BP	0,000	0,00	0,000	0,00	4.775,248	5,97	4.775,248	4,98
GÜNEYGAZ	2.681,040	16,98	0,000	0,00	1.188,450	1,49	3.869,490	4,03
AKPET	0,000	0,00	0,000	0,00	3.256,429	4,07	3.256,429	3,40
TOTAL OIL	0,000	0,00	0,000	0,00	2.310,447	2,89	2.310,447	2,41
YURTPET	0,000	0,00	0,000	0,00	1.333,161	1,67	1.333,161	1,39
MARGAZ	54,156	0,34	10,350	6,01	948,303	1,19	1.012,809	1,06
ŞİRİNGAZ	58,554	0,37	1,000	0,58	444,340	0,56	503,894	0,53
MAVİGÖL GAZ	0,000	0,00	0,000	0,00	440,610	0,55	440,610	0,46
OZAN İLKGAZ	0,000	0,00	0,000	0,00	430,807	0,54	430,807	0,45
HÜRGAZ	0,000	0,00	0,000	0,00	379,930	0,48	379,930	0,40
TP	0,000	0,00	0,000	0,00	334,639	0,42	334,639	0,35
BİRGAZ	0,000	0,00	0,000	0,00	300,120	0,38	300,120	0,31
GÜVENAL GAZ	0,000	0,00	0,000	0,00	254,645	0,32	254,645	0,27
YILDIRIM PETROL	45,880	0,29	0,000	0,00	167,029	0,21	212,909	0,22
ERAGAZ	0,000	0,00	0,000	0,00	157,434	0,20	157,434	0,16
KALELİ BEST GAZ	0,000	0,00	0,000	0,00	97,160	0,12	97,160	0,10
ANADOLUGAZ	39,400	0,25	0,000	0,00	41,160	0,05	80,560	0,08
SURGAZ	0,000	0,00	0,000	0,00	79,360	0,10	79,360	0,08
TURKUAZ	0,000	0,00	0,000	0,00	59,140	0,07	59,140	0,06
YURTGAZ	0,000	0,00	0,000	0,00	52,401	0,07	52,401	0,05
NORM GAZ	0,000	0,00	0,000	0,00	21,780	0,03	21,780	0,02
GÜNEŞ GAZ	3,744	0,02	10,000	5,80	0,000	0,00	13,744	0,01
ENERJİ GAZ	0,000	0,00	0,000	0,00	13,360	0,02	13,360	0,01
YAMAN GAZ	0,000	0,00	0,000	0,00	7,840	0,01	7,840	0,01
TOPLAM	15.791,158	100,00	172,326	100,00	79.934,839	100,00	95.898,323	100,00

Tablo 5.48: Kırıkkale

Lisans Sahibinin Unvanı	Tüplügaz		Dökme gaz		Otogaz		Toplam	
	Satış(ton)	Pay(%)	Satış(ton)	Pay(%)	Satış(ton)	Pay(%)	Satış(ton)	Pay(%)
MİLANGAZ LPG	1.564,131	32,72	0,561	0,02	3.221,035	11,57	4.785,727	13,31
KALEGAZ	31,279	0,65	0,000	0,00	4.548,040	16,33	4.579,319	12,74
AKPET	0,000	0,00	0,000	0,00	3.954,260	14,20	3.954,260	11,00
AYGAZ	793,546	16,60	20,648	0,62	2.517,424	9,04	3.331,618	9,27
GAZPA	1.406,352	29,42	0,000	0,00	1.553,160	5,58	2.959,512	8,23
SURGAZ	0,000	0,00	2.832,820	85,19	0,000	0,00	2.832,820	7,88
İPRAGAZ	953,114	19,94	126,211	3,80	1.418,020	5,09	2.497,345	6,95
GESAN	0,000	0,00	0,000	0,00	2.318,103	8,33	2.318,103	6,45
MRMAY	0,000	0,00	0,000	0,00	1.225,570	4,40	1.225,570	3,41
PETROL OFİSİ	1,900	0,04	0,000	0,00	1.104,499	3,97	1.106,399	3,08
SHELL & TURCAS	0,000	0,00	0,000	0,00	1.066,871	3,83	1.066,871	2,97
HİSARGAZ	0,000	0,00	274,460	8,25	674,780	2,42	949,240	2,64
TP	0,000	0,00	0,000	0,00	927,488	3,33	927,488	2,58
YILDIRIM PETROL	0,000	0,00	0,000	0,00	786,394	2,82	786,394	2,19
AYTEMİZ	13,704	0,29	0,000	0,00	646,411	2,32	660,115	1,84
HABAŞ	0,000	0,00	0,000	0,00	535,660	1,92	535,660	1,49
ANADOLUGAZ	16,080	0,34	0,000	0,00	516,950	1,86	533,030	1,48
GÜVENAL GAZ	0,000	0,00	0,000	0,00	213,103	0,77	213,103	0,59
KALELİ BEST GAZ	0,000	0,00	0,000	0,00	169,960	0,61	169,960	0,47
HÜRGAZ	0,000	0,00	0,000	0,00	110,160	0,40	110,160	0,31
BP	0,000	0,00	0,000	0,00	104,165	0,37	104,165	0,29
UZMANGAZ	0,000	0,00	0,000	0,00	65,220	0,23	65,220	0,18
GÜNEŞ GAZ	0,000	0,00	64,370	1,94	0,000	0,00	64,370	0,18
ORALGAZ	0,000	0,00	0,000	0,00	55,749	0,20	55,749	0,16
ADAGAZ	0,000	0,00	0,000	0,00	49,700	0,18	49,700	0,14
YURTPET	0,000	0,00	0,000	0,00	47,400	0,17	47,400	0,13
ULUSGAZ	0,000	0,00	0,000	0,00	8,000	0,03	8,000	0,02
MARGAZ	0,000	0,00	6,240	0,19	0,000	0,00	6,240	0,02
TERMOPET	0,000	0,00	0,000	0,00	4,010	0,01	4,010	0,01
EKSON	0,000	0,00	0,000	0,00	1,500	0,01	1,500	0,00
TOPLAM	4.780,106	100,00	3.325,310	100,00	27.843,632	100,00	35.949,048	100,00

Tablo 5.49: Kırklareli

Lisans Sahibinin Unvanı	Tüplügaz		Dökme gaz		Otogaz		Toplam	
	Satış(ton)	Pay(%)	Satış(ton)	Pay(%)	Satış(ton)	Pay(%)	Satış(ton)	Pay(%)
AYGAZ	2.036,383	53,43	47,575	15,65	2.540,142	21,10	4.624,100	28,63
İPRAGAZ	755,333	19,82	203,053	66,78	821,342	6,82	1.779,728	11,02
BP	0,000	0,00	0,000	0,00	1.721,718	14,30	1.721,718	10,66
MİLANGAZ	662,805	17,39	49,437	16,26	813,419	6,76	1.525,661	9,44
PETROL OFİSİ	0,000	0,00	0,000	0,00	1.495,756	12,43	1.495,756	9,26
ENERJİ GAZ	0,000	0,00	0,000	0,00	1.053,660	8,75	1.053,660	6,52
SHELL & TURCAS	0,000	0,00	0,000	0,00	995,975	8,27	995,975	6,17
YILDIRIM PETROL	0,000	0,00	0,000	0,00	780,516	6,48	780,516	4,83

Lisans Sahibinin Unvanı	Tüplügaz		Dökme gaz		Otogaz		Toplam	
	Satış(ton)	Pay(%)	Satış(ton)	Pay(%)	Satış(ton)	Pay(%)	Satış(ton)	Pay(%)
YURTPET	0,000	0,00	4,000	1,32	502,783	4,18	506,783	3,14
TP	0,000	0,00	0,000	0,00	450,206	3,74	450,206	2,79
HABAŞ	357,029	9,37	0,000	0,00	0,000	0,00	357,029	2,21
KADOOĞLU	0,000	0,00	0,000	0,00	232,297	1,93	232,297	1,44
TOTAL OIL	0,000	0,00	0,000	0,00	229,256	1,90	229,256	1,42
AKPET	0,000	0,00	0,000	0,00	198,594	1,65	198,594	1,23
TRABZONGAZ	0,000	0,00	0,000	0,00	104,040	0,86	104,040	0,64
YURTGAZ	0,000	0,00	0,000	0,00	86,430	0,72	86,430	0,54
TERMOPET	0,000	0,00	0,000	0,00	11,935	0,10	11,935	0,07
TOPLAM	3.811,550	100,00	304,065	100,00	12.038,069	100,00	16.153,684	100,00

Tablo 5.50: Kırşehir

Lisans Sahibinin Unvanı	Tüplügaz		Dökme gaz		Otogaz		Toplam	
	Satış(ton)	Pay(%)	Satış(ton)	Pay(%)	Satış(ton)	Pay(%)	Satış(ton)	Pay(%)
AYGAZ	813,560	45,48	9,681	15,65	2.166,282	15,59	2.989,523	18,99
PETROL OFİSİ	0,000	0,00	0,000	0,00	2.575,134	18,53	2.575,134	16,35
ANADOLUGAZ	78,130	4,37	5,540	8,96	1.929,660	13,89	2.013,330	12,79
İPRAGAZ	596,631	33,35	36,859	59,58	1.134,759	8,17	1.768,249	11,23
MİLANGAZ	232,429	12,99	0,000	0,00	1.456,971	10,48	1.689,400	10,73
KALELİ BEST GAZ	0,000	0,00	0,000	0,00	638,140	4,59	638,140	4,05
GAZPA	0,000	0,00	0,000	0,00	552,290	3,97	552,290	3,51
AKPET	0,000	0,00	0,000	0,00	481,960	3,47	481,960	3,06
GÜVENAL GAZ	0,000	0,00	0,000	0,00	462,121	3,33	462,121	2,93
SHELL & TURCAS	0,000	0,00	0,000	0,00	445,044	3,20	445,044	2,83
AYTEMİZ	68,025	3,80	0,000	0,00	298,383	2,15	366,408	2,33
TOTAL OIL	0,000	0,00	0,000	0,00	361,388	2,60	361,388	2,30
MARGAZ	0,000	0,00	0,000	0,00	319,543	2,30	319,543	2,03
BP	0,000	0,00	0,000	0,00	305,982	2,20	305,982	1,94
BİRGAZ	0,000	0,00	0,000	0,00	231,980	1,67	231,980	1,47
TP	0,000	0,00	0,000	0,00	189,929	1,37	189,929	1,21
YILDIRIM PETROL	0,000	0,00	0,000	0,00	111,732	0,80	111,732	0,71
KALEGAZ	0,000	0,00	0,000	0,00	87,510	0,63	87,510	0,56
YURTPET	0,000	0,00	0,000	0,00	60,654	0,44	60,654	0,39
SURGAZ	0,000	0,00	0,000	0,00	53,700	0,39	53,700	0,34
KADOOĞLU	0,000	0,00	0,000	0,00	18,168	0,13	18,168	0,12
TRABZONGAZ	0,000	0,00	8,280	13,39	0,000	0,00	8,280	0,05
GÜNEYGAZ	0,000	0,00	0,000	0,00	6,840	0,05	6,840	0,04
HİSARGAZ	0,000	0,00	1,500	2,42	4,240	0,03	5,740	0,04
MRMAY	0,000	0,00	0,000	0,00	3,460	0,02	3,460	0,02
TOPLAM	1.788,775	100,00	61,860	100,00	13.895,870	100,00	15.746,505	100,00

Tablo 5.51: Kilis

Lisans Sahibinin Unvanı	Tüplügaz		Dökme gaz		Otogaz		Toplam	
	Satış(ton)	Pay(%)	Satış(ton)	Pay(%)	Satış(ton)	Pay(%)	Satış(ton)	Pay(%)
AYGAZ	855,731	39,89	0,800	29,74	1.021,023	18,98	1.877,554	24,94
PETROL OFİSİ	0,000	0,00	0,000	0,00	1.258,880	23,40	1.258,880	16,72
İPRAGAZ	791,430	36,89	1,890	70,26	447,333	8,31	1.240,653	16,48
SHELL & TURCAS	0,000	0,00	0,000	0,00	712,276	13,24	712,276	9,46
BP	0,000	0,00	0,000	0,00	542,786	10,09	542,786	7,21
GÜVENAL GAZ	0,000	0,00	0,000	0,00	447,448	8,32	447,448	5,94
MARGAZ	0,000	0,00	0,000	0,00	376,450	7,00	376,450	5,00
COŞKUNAL GAZ	0,000	0,00	0,000	0,00	303,440	5,64	303,440	4,03
MİLANGAZ	271,349	12,65	0,000	0,00	0,000	0,00	271,349	3,60
ERGAZ	226,907	10,58	0,000	0,00	0,000	0,00	226,907	3,01
AKPET	0,000	0,00	0,000	0,00	99,111	1,84	99,111	1,32
KADOOĞLU	0,000	0,00	0,000	0,00	61,730	1,15	61,730	0,82
TP	0,000	0,00	0,000	0,00	46,168	0,86	46,168	0,61
NARGAZ	0,000	0,00	0,000	0,00	31,900	0,59	31,900	0,42
YILDIRIM PETROL	0,000	0,00	0,000	0,00	24,616	0,46	24,616	0,33
TERMOPET	0,000	0,00	0,000	0,00	7,699	0,14	7,699	0,10
TOPLAM	2.145,417	100,00	2,690	100,00	5.380,860	100,00	7.528,967	100,00

Tablo 5.52: Kocaeli

Lisans Sahibinin Unvanı	Tüplügaz		Dökme gaz		Otogaz		Toplam	
	Satış(ton)	Pay(%)	Satış(ton)	Pay(%)	Satış(ton)	Pay(%)	Satış(ton)	Pay(%)
AYGAZ	4.925,693	46,46	8.109,916	66,31	19.246,694	28,42	32.282,303	35,65
İPRAGAZ	3.468,812	32,72	3.255,686	26,62	3.743,643	5,53	10.468,141	11,56
SHELL & TURCAS	0,000	0,00	7,823	0,06	10.049,578	14,84	10.057,401	11,11
PETROL OFİSİ	0,000	0,00	0,000	0,00	7.843,127	11,58	7.843,127	8,66
BP	0,000	0,00	0,000	0,00	5.837,988	8,62	5.837,988	6,45
MİLANGAZ	741,497	6,99	26,401	0,22	3.189,564	4,71	3.957,462	4,37
TOTAL OIL	0,000	0,00	0,000	0,00	3.621,310	5,35	3.621,310	4,00
GESAN	344,580	3,25	0,000	0,00	2.499,947	3,69	2.844,527	3,14
AYTEMİZ	0,000	0,00	0,000	0,00	2.689,652	3,97	2.689,652	2,97
AKPET	0,000	0,00	0,000	0,00	2.606,367	3,85	2.606,367	2,88
NORM GAZ	0,000	0,00	0,000	0,00	2.122,202	3,13	2.122,202	2,34
YILDIRIM PETROL	0,000	0,00	0,000	0,00	1.509,559	2,23	1.509,559	1,67
YURTPET	0,000	0,00	732,658	5,99	578,599	0,85	1.311,257	1,45
TP	0,000	0,00	0,000	0,00	1.174,725	1,73	1.174,725	1,30
ERGAZ	559,432	5,28	55,480	0,45	254,000	0,38	868,912	0,96
AKÇAĞAZ	344,915	3,25	4,680	0,04	0,000	0,00	349,595	0,39
STAR	0,000	0,00	0,000	0,00	271,947	0,40	271,947	0,30
HABAŞ	199,036	1,88	26,500	0,22	0,000	0,00	225,536	0,25
ANADOLUGAZ	3,550	0,03	0,000	0,00	134,670	0,20	138,220	0,15
ERAGAZ	0,000	0,00	0,000	0,00	91,328	0,13	91,328	0,10
GÜNEYGAZ	14,497	0,14	0,000	0,00	75,980	0,11	90,477	0,10
KOÇGAZ	0,000	0,00	0,000	0,00	58,360	0,09	58,360	0,06
KARADENİZ TÜPGAZ	0,000	0,00	0,000	0,00	56,723	0,08	56,723	0,06
TERMOPET	0,000	0,00	0,000	0,00	42,487	0,06	42,487	0,05
HÜRGAZ	0,000	0,00	1,000	0,01	19,240	0,03	20,240	0,02
AKGAZ	0,000	0,00	0,000	0,00	11,940	0,02	11,940	0,01
GÜNEŞ GAZ	0,804	0,01	9,940	0,08	0,000	0,00	10,744	0,01
TOPLAM	10.602,816	100,00	12.230,084	100,00	67.729,630	100,00	90.562,530	100,00

Tablo 5.53: Konya

Lisans Sahibinin Unvanı	Tüplügaz		Dökmegaz		Otogaz		Toplam	
	Satış(ton)	Pay(%)	Satış(ton)	Pay(%)	Satış(ton)	Pay(%)	Satış(ton)	Pay(%)
AYGAZ	7.837,441	33,47	230,697	1,69	28.943,363	22,28	37.011,501	22,17
İPRAGAZ	5.627,884	24,04	191,689	1,40	16.502,292	12,70	22.321,865	13,37
AYTEMİZ	0,000	0,00	0,000	0,00	9.887,711	7,61	9.887,711	5,92
BP	0,000	0,00	0,000	0,00	9.576,118	7,37	9.576,118	5,73
SHELL & TURCAS	0,000	0,00	0,000	0,00	9.553,667	7,35	9.553,667	5,72
YURTPET	0,000	0,00	0,000	0,00	8.477,858	6,53	8.477,858	5,08
PETROL OFİSİ	0,000	0,00	0,000	0,00	8.464,749	6,52	8.464,749	5,07
AKPET	0,000	0,00	0,000	0,00	7.672,711	5,91	7.672,711	4,59
GÜVENAL GAZ	0,000	0,00	5,927	0,04	7.496,778	5,77	7.502,705	4,49
MİLANGAZ	3.207,576	13,70	7,069	0,05	3.702,585	2,85	6.917,230	4,14
KONGAZ	3.777,235	16,13	41,268	0,30	3.052,163	2,35	6.870,666	4,11
SURGAZ	0,000	0,00	4.507,840	33,01	0,000	0,00	4.507,840	2,70
MRMAY	1.543,739	6,59	4,880	0,04	2.737,580	2,11	4.286,199	2,57
MY GAZ	0,000	0,00	4.078,250	29,86	0,000	0,00	4.078,250	2,44
LİPETGAZ	0,000	0,00	3.342,320	24,48	0,000	0,00	3.342,320	2,00
TOTAL OIL	0,000	0,00	0,000	0,00	2.738,478	2,11	2.738,478	1,64
YILDIRIM PETROL	33,516	0,14	0,000	0,00	2.435,069	1,87	2.468,585	1,48
GAZMER	198,132	0,85	0,000	0,00	1.724,510	1,33	1.922,642	1,15
ERGAZ	1.058,507	4,52	39,900	0,29	389,104	0,30	1.487,511	0,89
ÇELEBİ GAZ	0,000	0,00	1.134,320	8,31	0,000	0,00	1.134,320	0,68
HABAŞ	91,176	0,39	0,000	0,00	898,600	0,69	989,776	0,59
HÜRGAZ	0,000	0,00	0,000	0,00	938,260	0,72	938,260	0,56
ERAGAZ	0,000	0,00	23,216	0,17	864,511	0,67	887,727	0,53
ORALGAZ	0,000	0,00	0,000	0,00	864,056	0,67	864,056	0,52
TURKUAZ	0,000	0,00	0,000	0,00	597,275	0,46	597,275	0,36
EUROPETGAZ	0,000	0,00	0,000	0,00	518,336	0,40	518,336	0,31
MAVİGÖL GAZ	0,264	0,00	0,000	0,00	437,850	0,34	438,114	0,26
TP	0,000	0,00	0,000	0,00	396,637	0,31	396,637	0,24
EROL GAZ	0,000	0,00	3,980	0,03	304,720	0,23	308,700	0,18
KALELİ BEST GAZ	0,000	0,00	0,000	0,00	190,380	0,15	190,380	0,11
KADOOĞLU	0,000	0,00	0,000	0,00	162,226	0,12	162,226	0,10
ANADOLUGAZ	30,830	0,13	18,460	0,14	76,570	0,06	125,860	0,08
TERMOPET	0,000	0,00	0,000	0,00	113,975	0,09	113,975	0,07
MARGAZ	0,000	0,00	0,000	0,00	87,250	0,07	87,250	0,05
MAKSOİL	0,000	0,00	0,000	0,00	36,155	0,03	36,155	0,02
EKSON	0,000	0,00	0,000	0,00	35,708	0,03	35,708	0,02
GÜNEŞ GAZ	4,770	0,02	26,014	0,19	0,000	0,00	30,784	0,02
YURTGAZ	0,000	0,00	0,000	0,00	17,833	0,01	17,833	0,01
NARGAZ	0,000	0,00	0,000	0,00	12,940	0,01	12,940	0,01
GAZPA	0,000	0,00	0,000	0,00	4,400	0,00	4,400	0,00
YÜCEL GAZ	2,346	0,01	0,000	0,00	0,000	0,00	2,346	0,00
TOPLAM	23.413,416	100,00	13.655,830	100,00	129.912,418	100,00	166.981,664	100,00

Tablo 5.54: Kütahya

Lisans Sahibinin Unvanı	Tüplügaz		Dökmegaz		Otogaz		Toplam	
	Satış(ton)	Pay(%)	Satış(ton)	Pay(%)	Satış(ton)	Pay(%)	Satış(ton)	Pay(%)
AYGAZ	3.573,751	62,33	13,797	2,63	10.126,056	27,56	13.713,604	31,89
MİLANGAZ	1.320,074	23,02	9,999	1,91	2.815,424	7,66	4.145,497	9,64
GÜVENAL GAZ	0,000	0,00	4,440	0,85	3.582,063	9,75	3.586,503	8,34
YURTPET	0,000	0,00	0,000	0,00	3.287,042	8,95	3.287,042	7,64
SHELL & TURCAS	0,000	0,00	0,000	0,00	2.877,635	7,83	2.877,635	6,69
İPRAGAZ	751,669	13,11	71,264	13,59	2.041,864	5,56	2.864,797	6,66
PETROL OFİSİ	0,000	0,00	0,000	0,00	2.750,979	7,49	2.750,979	6,40
BP	0,000	0,00	0,000	0,00	2.283,892	6,22	2.283,892	5,31
AYTEMİZ	0,000	0,00	0,000	0,00	2.093,326	5,70	2.093,326	4,87
TOTAL OIL	0,000	0,00	0,000	0,00	1.519,085	4,13	1.519,085	3,53
ORALGAZ	0,000	0,00	0,000	0,00	1.396,300	3,80	1.396,300	3,25
AKPET	0,000	0,00	0,000	0,00	1.017,647	2,77	1.017,647	2,37
EKSON	0,000	0,00	382,890	73,04	0,000	0,00	382,890	0,89
TURKUAZ	0,000	0,00	0,000	0,00	170,190	0,46	170,190	0,40
GESAN	0,000	0,00	0,000	0,00	170,009	0,46	170,009	0,40
YILDIRIM PETROL	0,000	0,00	0,000	0,00	162,878	0,44	162,878	0,38
TP	0,000	0,00	0,000	0,00	147,840	0,40	147,840	0,34
HABAŞ	0,000	0,00	0,000	0,00	71,770	0,20	71,770	0,17
ERAGAZ	0,000	0,00	0,000	0,00	70,521	0,19	70,521	0,16
YURTGAZ	0,000	0,00	5,000	0,95	65,018	0,18	70,018	0,16
HÜRGAZ	0,000	0,00	0,000	0,00	68,270	0,19	68,270	0,16
GÜNEŞ GAZ	31,014	0,54	36,853	7,03	0,000	0,00	67,867	0,16
ERGAZ	57,047	0,99	0,000	0,00	0,000	0,00	57,047	0,13
PAMUKKALE GAZ	0,000	0,00	0,000	0,00	27,070	0,07	27,070	0,06
TOPLAM	5.733,555	100,00	524,243	100,00	36.744,879	100,00	43.002,677	100,00

Tablo 5.55: Malatya

Lisans Sahibinin Unvanı	Tüplügaz		Dökme gaz		Otogaz		Toplam	
	Satış(ton)	Pay(%)	Satış(ton)	Pay(%)	Satış(ton)	Pay(%)	Satış(ton)	Pay(%)
AYGAZ	2.776,495	46,77	17,074	9,36	8.163,298	26,40	10.956,867	29,58
SHELL & TURCAS	0,000	0,00	0,000	0,00	4.917,242	15,90	4.917,242	13,27
ORALGAZ	214,013	3,61	51,656	28,31	3.913,573	12,66	4.179,242	11,28
PETROL OFİSİ	0,000	0,00	0,000	0,00	3.160,069	10,22	3.160,069	8,53
İPRAGAZ	1.895,794	31,93	52,105	28,56	1.176,380	3,80	3.124,279	8,43
MİLANGAZ	794,079	13,38	0,000	0,00	840,506	2,72	1.634,585	4,41
AKPET	0,000	0,00	0,000	0,00	1.633,923	5,28	1.633,923	4,41
YURTPET	0,000	0,00	0,000	0,00	1.501,426	4,86	1.501,426	4,05
ERAGAZ	0,000	0,00	0,000	0,00	1.440,861	4,66	1.440,861	3,89
ATA LİKİT	13,307	0,22	0,000	0,00	782,730	2,53	796,037	2,15
AYTEMİZ	0,000	0,00	0,000	0,00	784,859	2,54	784,859	2,12
TOTAL OIL	0,000	0,00	0,000	0,00	699,476	2,26	699,476	1,89
BP	0,000	0,00	0,000	0,00	429,701	1,39	429,701	1,16
MAVİGÖL GAZ	0,036	0,00	0,000	0,00	420,060	1,36	420,096	1,13
YILDIRIM PETROL	0,840	0,01	0,000	0,00	369,551	1,20	370,391	1,00
ŞARKGAZ	236,525	3,98	59,580	32,65	0,000	0,00	296,105	0,80
YAMAN GAZ	0,000	0,00	0,000	0,00	244,370	0,79	244,370	0,66
ÇELEBİ GAZ	0,000	0,00	0,000	0,00	160,900	0,52	160,900	0,43
STAR	0,000	0,00	0,000	0,00	77,000	0,25	77,000	0,21
TURKUAZ	0,000	0,00	0,000	0,00	59,250	0,19	59,250	0,16
SURGAZ	0,000	0,00	0,000	0,00	27,500	0,09	27,500	0,07
TP	0,000	0,00	0,000	0,00	26,533	0,09	26,533	0,07
GÜVENAL GAZ	2,932	0,05	0,000	0,00	19,640	0,06	22,572	0,06
MARGAZ	0,000	0,00	0,000	0,00	21,050	0,07	21,050	0,06
KADOOĞLU	0,000	0,00	0,000	0,00	19,794	0,06	19,794	0,05
YÜCEL GAZ	0,000	0,00	0,000	0,00	16,080	0,05	16,080	0,04
KOÇGAZ	0,000	0,00	0,000	0,00	12,390	0,04	12,390	0,03
TERMOPET	0,000	0,00	0,000	0,00	4,075	0,01	4,075	0,01
GÜNEŞ GAZ	2,475	0,04	0,000	0,00	0,000	0,00	2,475	0,01
YURTGAZ	0,000	0,00	2,046	1,12	0,000	0,00	2,046	0,01
HÜRGAZ	0,000	0,00	0,000	0,00	2,000	0,01	2,000	0,01
TOPLAM	5.936,496	100,00	182,461	100,00	30.924,237	100,00	37.043,194	100,00

Tablo 5.56: Manisa

Lisans Sahibinin Unvanı	Tüplügaz		Dökme gaz		Otogaz		Toplam	
	Satış(ton)	Pay(%)	Satış(ton)	Pay(%)	Satış(ton)	Pay(%)	Satış(ton)	Pay(%)
AYGAZ	9.230,352	42,65	318,405	31,57	12.662,648	16,31	22.211,405	22,14
MİLANGAZ	3.964,962	18,32	37,257	3,69	9.905,770	12,76	13.907,989	13,86
İPRAGAZ	6.759,737	31,23	615,747	61,04	3.008,904	3,87	10.384,388	10,35
PETROL OFİSİ	0,000	0,00	0,000	0,00	10.367,360	13,35	10.367,360	10,34
SHELL & TURCAS	0,000	0,00	0,000	0,00	10.046,487	12,94	10.046,487	10,02
AKPET	0,000	0,00	0,000	0,00	6.177,169	7,95	6.177,169	6,16
TOTAL OIL	39,910	0,18	0,000	0,00	4.234,956	5,45	4.274,866	4,26
KOÇGAZ	0,000	0,00	1,300	0,13	3.928,608	5,06	3.929,908	3,92
BP	0,000	0,00	0,000	0,00	3.870,801	4,98	3.870,801	3,86
AYTEMİZ	0,000	0,00	0,000	0,00	2.774,134	3,57	2.774,134	2,77
HABAŞ	601,111	2,78	0,000	0,00	1.287,925	1,66	1.889,036	1,88
EUROPETGAZ	0,000	0,00	0,000	0,00	1.509,607	1,94	1.509,607	1,50
YURTPET	0,000	0,00	0,000	0,00	1.241,377	1,60	1.241,377	1,24
ERAGAZ	0,000	0,00	0,000	0,00	1.180,064	1,52	1.180,064	1,18
HÜRGAZ	0,000	0,00	0,000	0,00	1.154,410	1,49	1.154,410	1,15
GESAN	0,000	0,00	0,000	0,00	1.054,602	1,36	1.054,602	1,05
ERGAZ	483,530	2,23	0,000	0,00	293,460	0,38	776,990	0,77
TURKUAZ	0,000	0,00	0,000	0,00	620,455	0,80	620,455	0,62
YILDIRIM PETROL	0,000	0,00	0,000	0,00	603,423	0,78	603,423	0,60
PEGAGAZ	545,186	2,52	0,000	0,00	0,000	0,00	545,186	0,54
ANADOLUGAZ	0,000	0,00	0,000	0,00	475,040	0,61	475,040	0,47
MY GAZ	0,000	0,00	0,000	0,00	301,400	0,39	301,400	0,30
KADOOĞLU	0,000	0,00	0,000	0,00	221,878	0,29	221,878	0,22
ORALGAZ	0,000	0,00	0,000	0,00	149,403	0,19	149,403	0,15
KONGAZ	0,000	0,00	2,780	0,28	144,350	0,19	147,130	0,15
AKGAZ	0,000	0,00	0,000	0,00	124,470	0,16	124,470	0,12
SURGAZ	0,000	0,00	0,000	0,00	66,470	0,09	66,470	0,07
GAZPA	0,000	0,00	0,000	0,00	64,350	0,08	64,350	0,06
GÜNEŞ GAZ	19,615	0,09	33,210	3,29	0,000	0,00	52,825	0,05
ENERJİ GAZ	0,000	0,00	0,000	0,00	47,050	0,06	47,050	0,05
TP	0,000	0,00	0,000	0,00	47,023	0,06	47,023	0,05
YURTGAZ	0,000	0,00	0,000	0,00	44,354	0,06	44,354	0,04
TRABZONGAZ	0,000	0,00	0,000	0,00	24,410	0,03	24,410	0,02
GAZMER	0,000	0,00	0,000	0,00	19,570	0,03	19,570	0,02
TERMOPET	0,000	0,00	0,000	0,00	6,321	0,01	6,321	0,01
TOPLAM	21.644,403	100,00	1.008,699	100,00	77.658,249	100,00	100.311,351	100,00

Tablo 5.57: Mardin

Lisans Sahibinin Unvanı	Tüplügaz		Dökmegaz		Otogaz		Toplam	
	Satış(ton)	Pay(%)	Satış(ton)	Pay(%)	Satış(ton)	Pay(%)	Satış(ton)	Pay(%)
AYGAZ	1.676,592	36,30	36,622	1,41	1.403,491	12,68	3.116,705	17,06
İPRAGAZ	1.916,638	41,49	5,653	0,22	551,600	4,99	2.473,891	13,54
MİLANGAZ	410,525	8,89	0,000	0,00	1.773,538	16,03	2.184,063	11,95
EUROGAZ	0,000	0,00	464,309	17,93	1.478,226	13,36	1.942,535	10,63
AVGAZ	0,000	0,00	74,240	2,87	1.764,650	15,95	1.838,890	10,06
LİPETGAZ	0,000	0,00	1.391,032	53,73	0,000	0,00	1.391,032	7,61
SHELL & TURCAS	0,000	0,00	0,000	0,00	987,596	8,93	987,596	5,40
NARGAZ	604,592	13,09	141,180	5,45	213,230	1,93	959,002	5,25
BP	0,000	0,00	0,000	0,00	663,320	6,00	663,320	3,63
SURGAZ	0,000	0,00	475,840	18,38	0,000	0,00	475,840	2,60
YURTPET	0,000	0,00	0,000	0,00	447,950	4,05	447,950	2,45
PETROL OFİSİ	0,000	0,00	0,000	0,00	416,729	3,77	416,729	2,28
ARGAZ	10,665	0,23	0,000	0,00	267,735	2,42	278,400	1,52
ERAGAZ	0,000	0,00	0,000	0,00	218,029	1,97	218,029	1,19
TP	0,000	0,00	0,000	0,00	211,662	1,91	211,662	1,16
KADOOĞLU	0,000	0,00	0,000	0,00	132,420	1,20	132,420	0,72
YÜCEL GAZ	0,000	0,00	0,000	0,00	132,260	1,20	132,260	0,72
YILDIRIM PETROL	0,000	0,00	0,000	0,00	121,471	1,10	121,471	0,66
AYTEMİZ	0,000	0,00	0,000	0,00	89,786	0,81	89,786	0,49
EUROPETGAZ	0,000	0,00	0,000	0,00	85,169	0,77	85,169	0,47
HÜRGAZ	0,000	0,00	0,000	0,00	56,100	0,51	56,100	0,31
KOÇGAZ	0,000	0,00	0,000	0,00	44,521	0,40	44,521	0,24
TOTAL OIL	0,000	0,00	0,000	0,00	5,000	0,05	5,000	0,03
TOPLAM	4.619,012	100,00	2.588,876	100,00	11.064,483	100,00	18.272,371	100,00

Tablo 5.58: Mersin

Lisans Sahibinin Unvanı	Tüplügaz		Dökme gaz		Otogaz		Toplam	
	Satış(ton)	Pay(%)	Satış(ton)	Pay(%)	Satış(ton)	Pay(%)	Satış(ton)	Pay(%)
AYGAZ	11.739,636	38,60	263,792	18,12	19.548,961	24,25	31.552,389	28,05
MİLANGAZ	6.698,649	22,02	32,834	2,25	8.751,033	10,86	15.482,516	13,76
İPRGAZ	10.861,427	35,71	1.055,727	72,50	3.422,263	4,25	15.339,417	13,64
PETROL OFİSİ	0,000	0,00	0,000	0,00	9.394,253	11,65	9.394,253	8,35
YILDIRIM PETROL	0,000	0,00	0,000	0,00	7.519,944	9,33	7.519,944	6,69
SHELL & TURCAS	5,592	0,02	0,000	0,00	6.956,410	8,63	6.962,002	6,19
BP	0,000	0,00	0,000	0,00	5.879,645	7,29	5.879,645	5,23
AYTEMİZ	0,000	0,00	0,000	0,00	4.267,111	5,29	4.267,111	3,79
GÜVENAL GAZ	0,000	0,00	0,000	0,00	2.784,263	3,45	2.784,263	2,48
AKPET	0,000	0,00	0,000	0,00	2.487,726	3,09	2.487,726	2,21
TOTAL OIL	0,000	0,00	29,012	1,99	1.681,061	2,09	1.710,073	1,52
YURTPET	0,000	0,00	0,000	0,00	1.701,393	2,11	1.701,393	1,51
ERGAZ	0,000	0,00	27,028	1,86	1.633,683	2,03	1.660,711	1,48
YÜCEL GAZ	0,000	0,00	0,000	0,00	1.626,440	2,02	1.626,440	1,45
NARGAZ	0,000	0,00	0,000	0,00	1.263,460	1,57	1.263,460	1,12
ERGAZ	779,591	2,56	1,440	0,10	0,000	0,00	781,031	0,69
MARGAZ	0,000	0,00	31,864	2,19	449,310	0,56	481,174	0,43
MAVİGÖL GAZ	0,000	0,00	0,000	0,00	374,320	0,46	374,320	0,33
LİKİTGAZ	282,324	0,93	0,000	0,00	0,000	0,00	282,324	0,25
KADOOĞLU	0,000	0,00	0,000	0,00	221,209	0,27	221,209	0,20
SURGAZ	0,000	0,00	0,000	0,00	201,720	0,25	201,720	0,18
KONGAZ	47,390	0,16	0,000	0,00	90,850	0,11	138,240	0,12
STAR	0,000	0,00	0,000	0,00	66,948	0,08	66,948	0,06
EROL GAZ	0,000	0,00	0,000	0,00	60,380	0,07	60,380	0,05
ORALGAZ	0,000	0,00	7,850	0,54	39,027	0,05	46,877	0,04
TP	0,000	0,00	0,000	0,00	41,792	0,05	41,792	0,04
MİLLİGAZ	0,000	0,00	0,000	0,00	32,440	0,04	32,440	0,03
HÜRGAZ	0,000	0,00	0,000	0,00	28,400	0,04	28,400	0,03
GÜNEYGAZ	0,000	0,00	0,000	0,00	27,120	0,03	27,120	0,02
YAMAN GAZ	0,000	0,00	0,000	0,00	22,770	0,03	22,770	0,02
ENERJİ GAZ	0,000	0,00	0,000	0,00	20,240	0,03	20,240	0,02
TERMOPET	0,000	0,00	0,000	0,00	11,789	0,01	11,789	0,01
EKSON	0,000	0,00	0,000	0,00	10,920	0,01	10,920	0,01
OFİSGAZ	0,000	0,00	6,640	0,46	0,000	0,00	6,640	0,01
TOPLAM	30.414,609	100,00	1.456,187	100,00	80.616,881	100,00	112.487,677	100,00

Tablo 5.59: Muğla

Lisans Sahibinin Unvanı	Tüplügaz		Dökmegaz		Otogaz		Toplam	
	Satış(ton)	Pay(%)	Satış(ton)	Pay(%)	Satış(ton)	Pay(%)	Satış(ton)	Pay(%)
AYGAZ	8.135,225	38,84	558,808	32,74	12.092,346	21,98	20.786,379	26,77
İPRAGAZ	7.716,104	36,84	796,693	46,68	4.969,693	9,03	13.482,490	17,36
PETROL OFİSİ	0,000	0,00	0,000	0,00	9.356,667	17,01	9.356,667	12,05
BP	0,000	0,00	0,000	0,00	7.887,596	14,34	7.887,596	10,16
MİLANGAZ	4.428,414	21,14	10,349	0,61	2.605,842	4,74	7.044,605	9,07
SHELL & TURCAS	0,000	0,00	0,000	0,00	7.023,916	12,77	7.023,916	9,04
TOTAL OIL	0,000	0,00	35,958	2,11	3.344,227	6,08	3.380,185	4,35
AKPET	0,000	0,00	0,000	0,00	2.393,305	4,35	2.393,305	3,08
AYTEMİZ	0,000	0,00	0,000	0,00	1.894,768	3,44	1.894,768	2,44
YILDIRIM PETROL	0,000	0,00	0,000	0,00	957,892	1,74	957,892	1,23
YURTPET	0,000	0,00	0,000	0,00	817,728	1,49	817,728	1,05
TP	0,000	0,00	0,000	0,00	622,128	1,13	622,128	0,80
KOÇGAZ	0,000	0,00	0,000	0,00	441,497	0,80	441,497	0,57
ERGAZ	346,244	1,65	0,000	0,00	0,000	0,00	346,244	0,45
MY GAZ	0,000	0,00	250,000	14,65	0,000	0,00	250,000	0,32
KONGAZ	246,571	1,18	0,000	0,00	0,000	0,00	246,571	0,32
MRMAY	0,000	0,00	0,000	0,00	226,270	0,41	226,270	0,29
ANADOLUGAZ	0,000	0,00	0,000	0,00	100,430	0,18	100,430	0,13
GAZPA	0,000	0,00	0,000	0,00	77,860	0,14	77,860	0,10
ANTGAZ	0,000	0,00	0,000	0,00	76,920	0,14	76,920	0,10
GÜNEŞ GAZ	14,471	0,07	54,800	3,21	0,000	0,00	69,271	0,09
HABAŞ	59,391	0,28	0,000	0,00	0,000	0,00	59,391	0,08
TERMOPET	0,000	0,00	0,000	0,00	51,559	0,09	51,559	0,07
KALEGAZ	0,000	0,00	0,000	0,00	42,900	0,08	42,900	0,06
ASYA GAZ	0,000	0,00	0,000	0,00	19,600	0,04	19,600	0,03
TURKUAZ	0,000	0,00	0,000	0,00	3,290	0,01	3,290	0,00
TOPLAM	20.946,420	100,00	1.706,608	100,00	55.006,434	100,00	77.659,462	100,00

Tablo 5.60: Muş

Lisans Sahibinin Unvanı	Tüplügaz		Dökmegaz		Otogaz		Toplam	
	Satış(ton)	Pay(%)	Satış(ton)	Pay(%)	Satış(ton)	Pay(%)	Satış(ton)	Pay(%)
AYGAZ	1.088,412	39,61	3,900	2,62	1.476,897	22,04	2.569,209	26,77
SHELL & TURCAS	0,000	0,00	0,000	0,00	1.517,666	22,65	1.517,666	15,81
MİLANGAZ	189,502	6,90	0,000	0,00	1.162,233	17,35	1.351,735	14,08
İPRAGAZ	1.217,451	44,31	13,729	9,21	119,129	1,78	1.350,309	14,07
PETROL OFİSİ	0,000	0,00	0,000	0,00	442,682	6,61	442,682	4,61
ERGAZ	252,511	9,19	131,450	88,17	0,000	0,00	383,961	4,00
ÇELEBİ GAZ	0,000	0,00	0,000	0,00	308,750	4,61	308,750	3,22
BP	0,000	0,00	0,000	0,00	205,346	3,06	205,346	2,14
ORALGAZ	0,000	0,00	0,000	0,00	186,510	2,78	186,510	1,94
MAVİGÖL GAZ	0,000	0,00	0,000	0,00	158,560	2,37	158,560	1,65
NARGAZ	0,000	0,00	0,000	0,00	153,640	2,29	153,640	1,60
AYTEMİZ	0,000	0,00	0,000	0,00	129,105	1,93	129,105	1,35
YILDIRIM PETROL	0,000	0,00	0,000	0,00	124,999	1,87	124,999	1,30
YURTPET	0,000	0,00	0,000	0,00	121,670	1,82	121,670	1,27
EROL GAZ	0,000	0,00	0,000	0,00	115,530	1,72	115,530	1,20
GÜVENAL GAZ	0,000	0,00	0,000	0,00	108,880	1,63	108,880	1,13

Lisans Sahibinin Unvanı	Tüplügaz		Dökmegaz		Otogaz		Toplam	
	Satış(ton)	Pay(%)	Satış(ton)	Pay(%)	Satış(ton)	Pay(%)	Satış(ton)	Pay(%)
ARGAZ	0,000	0,00	0,000	0,00	96,240	1,44	96,240	1,00
TOTAL OIL	0,000	0,00	0,000	0,00	86,785	1,30	86,785	0,90
KADOOĞLU	0,000	0,00	0,000	0,00	56,195	0,84	56,195	0,59
ERAGAZ	0,000	0,00	0,000	0,00	43,341	0,65	43,341	0,45
AKPET	0,000	0,00	0,000	0,00	27,916	0,42	27,916	0,29
ŞARKGAZ	0,000	0,00	0,000	0,00	20,160	0,30	20,160	0,21
OFİSGAZ	0,000	0,00	0,000	0,00	18,480	0,28	18,480	0,19
GAZPA	0,000	0,00	0,000	0,00	12,060	0,18	12,060	0,13
TERMOPET	0,000	0,00	0,000	0,00	5,000	0,07	5,000	0,05
HÜRGAZ	0,000	0,00	0,000	0,00	2,500	0,04	2,500	0,03
TOPLAM	2.747,876	100,00	149,079	100,00	6.700,274	100,00	9.597,229	100,00

Tablo 5.61: Nevşehir

Lisans Sahibinin Unvanı	Tüplügaz		Dökmegaz		Otogaz		Toplam	
	Satış(ton)	Pay(%)	Satış(ton)	Pay(%)	Satış(ton)	Pay(%)	Satış(ton)	Pay(%)
AYGAZ	1.213,561	48,70	3,989	0,16	3.389,670	18,31	4.607,220	19,65
MİLANGAZ	471,357	18,92	0,000	0,00	3.747,567	20,25	4.218,924	18,00
İPRAGAZ	284,656	11,42	1.655,886	67,80	996,650	5,38	2.937,192	12,53
ANADOLUGAZ	250,980	10,07	165,790	6,79	2.015,120	10,89	2.431,890	10,37
PETROL OFİSİ	0,000	0,00	0,000	0,00	2.011,895	10,87	2.011,895	8,58
TOTAL OIL	0,000	0,00	611,551	25,04	1.167,093	6,30	1.778,644	7,59
BP	0,000	0,00	0,000	0,00	1.520,390	8,21	1.520,390	6,48
SHELL & TURCAS	0,000	0,00	0,000	0,00	1.019,284	5,51	1.019,284	4,35
AKPET	0,000	0,00	0,000	0,00	602,809	3,26	602,809	2,57
YURTPET	0,000	0,00	0,000	0,00	509,669	2,75	509,669	2,17
AYTEMİZ	0,000	0,00	0,000	0,00	392,236	2,12	392,236	1,67
HABAŞ	0,000	0,00	0,000	0,00	376,780	2,04	376,780	1,61
MARGAZ	0,000	0,00	0,000	0,00	200,914	1,09	200,914	0,86
ERGAZ	177,067	7,11	0,000	0,00	0,000	0,00	177,067	0,76
BİRGAZ	0,000	0,00	0,000	0,00	148,040	0,80	148,040	0,63
YILDIRIM PETROL	0,000	0,00	0,000	0,00	98,126	0,53	98,126	0,42
ERAGAZ	0,000	0,00	0,000	0,00	78,046	0,42	78,046	0,33
KONGAZ	72,842	2,92	0,000	0,00	0,000	0,00	72,842	0,31
SURGAZ	0,000	0,00	0,000	0,00	63,580	0,34	63,580	0,27
ŞİRİNGAZ	0,000	0,00	0,000	0,00	42,540	0,23	42,540	0,18
TERMOPET	0,000	0,00	0,000	0,00	42,169	0,23	42,169	0,18
GÜVENAL GAZ	0,000	0,00	0,000	0,00	32,852	0,18	32,852	0,14
KALELİ BEST GAZ	0,000	0,00	0,000	0,00	27,380	0,15	27,380	0,12
GÜNEŞ GAZ	21,195	0,85	5,100	0,21	0,000	0,00	26,295	0,11
YAMAN GAZ	0,000	0,00	0,000	0,00	18,520	0,10	18,520	0,08
TP	0,000	0,00	0,000	0,00	9,529	0,05	9,529	0,04
TOPLAM	2.491,658	100,00	2.442,316	100,00	18.510,859	100,00	23.444,833	100,00

Tablo 5.62: Niğde

Lisans Sahibinin Unvanı	Tüplügaz		Dökme gaz		Otogaz		Toplam	
	Satış(ton)	Pay(%)	Satış(ton)	Pay(%)	Satış(ton)	Pay(%)	Satış(ton)	Pay(%)
AYGAZ	1.118,285	51,40	77,660	69,48	5.093,267	26,74	6.289,212	29,48
PETROL OFİSİ	0,000	0,00	0,000	0,00	2.367,316	12,43	2.367,316	11,10
GÜVENAL GAZ	0,000	0,00	0,000	0,00	1.868,842	9,81	1.868,842	8,76
GAZPA	0,000	0,00	0,000	0,00	1.676,370	8,80	1.676,370	7,86
MİLANGAZ	460,328	21,16	0,000	0,00	1.141,988	6,00	1.602,316	7,51
BP	0,000	0,00	0,000	0,00	1.412,220	7,41	1.412,220	6,62
SHELL & TURCAS	0,000	0,00	0,000	0,00	1.405,811	7,38	1.405,811	6,59
HABAŞ	0,000	0,00	0,000	0,00	815,740	4,28	815,740	3,82
İPRAGAZ	397,563	18,27	34,111	30,52	365,984	1,92	797,658	3,74
TOTAL OIL	0,000	0,00	0,000	0,00	660,635	3,47	660,635	3,10
AYTEMİZ	0,000	0,00	0,000	0,00	448,165	2,35	448,165	2,10
YILDIRIM PETROL	135,022	6,21	0,000	0,00	261,541	1,37	396,563	1,86
ERAGAZ	0,000	0,00	0,000	0,00	297,753	1,56	297,753	1,40
ŞİRİNGAZ	0,000	0,00	0,000	0,00	289,330	1,52	289,330	1,36
HÜRGAZ	0,000	0,00	0,000	0,00	206,910	1,09	206,910	0,97
YURTPET	0,000	0,00	0,000	0,00	183,304	0,96	183,304	0,86
AKPET	0,000	0,00	0,000	0,00	103,861	0,55	103,861	0,49
EUROPETGAZ	0,000	0,00	0,000	0,00	73,345	0,39	73,345	0,34
KONGAZ	0,000	0,00	0,000	0,00	63,800	0,33	63,800	0,30
ANADOLUGAZ	5,340	0,25	0,000	0,00	58,090	0,31	63,430	0,30
MAVİGÖL GAZ	0,000	0,00	0,000	0,00	61,670	0,32	61,670	0,29
LİKİTGAZ	58,929	2,71	0,000	0,00	0,000	0,00	58,929	0,28
SURGAZ	0,000	0,00	0,000	0,00	54,080	0,28	54,080	0,25
EKSON	0,000	0,00	0,000	0,00	52,355	0,27	52,355	0,25
MARGAZ	0,000	0,00	0,000	0,00	34,810	0,18	34,810	0,16
TERMOPET	0,000	0,00	0,000	0,00	29,290	0,15	29,290	0,14
YAMAN GAZ	0,000	0,00	0,000	0,00	19,020	0,10	19,020	0,09
TOPLAM	2.175,467	100,00	111,771	100,00	19.045,497	100,00	21.332,735	100,00

Tablo 5.63: Ordu

Lisans Sahibinin Unvanı	Tüplügaz		Dökme gaz		Otogaz		Toplam	
	Satış(ton)	Pay(%)	Satış(ton)	Pay(%)	Satış(ton)	Pay(%)	Satış(ton)	Pay(%)
AYGAZ	5.841,262	45,01	28,849	17,35	4.357,148	17,21	10.227,259	26,60
PETROL OFİSİ	0,000	0,00	0,000	0,00	4.807,345	18,99	4.807,345	12,50
MİLANGAZ	1.195,673	9,21	0,000	0,00	2.770,072	10,94	3.965,745	10,31
GESAN	1.500,346	11,56	25,221	15,17	1.996,183	7,89	3.521,750	9,16
AYTEMİZ	0,000	0,00	0,000	0,00	3.335,580	13,18	3.335,580	8,67
KARADENİZ TÜPGAZ	2.120,433	16,34	21,954	13,20	276,882	1,09	2.419,269	6,29
İPRAGAZ	1.603,889	12,36	64,723	38,92	394,541	1,56	2.063,153	5,37
TOTAL OIL	0,000	0,00	0,000	0,00	1.627,530	6,43	1.627,530	4,23
SHELL & TURCAS	0,000	0,00	0,000	0,00	1.174,941	4,64	1.174,941	3,06
YILDIRIM PETROL	0,000	0,00	0,000	0,00	1.070,152	4,23	1.070,152	2,78
AKPET	0,000	0,00	0,000	0,00	694,540	2,74	694,540	1,81
GÜVENAL GAZ	0,000	0,00	0,000	0,00	585,408	2,31	585,408	1,52
BP	0,000	0,00	0,000	0,00	532,671	2,10	532,671	1,39

Lisans Sahibinin Unvanı	Tüplügaz		Dökmegaz		Otogaz		Toplam	
	Satış(ton)	Pay(%)	Satış(ton)	Pay(%)	Satış(ton)	Pay(%)	Satış(ton)	Pay(%)
KALELİ BEST GAZ	0,000	0,00	0,000	0,00	479,756	1,90	479,756	1,25
AKÇAGAZ	423,282	3,26	0,000	0,00	0,000	0,00	423,282	1,10
TRABZONGAZ	0,000	0,00	25,560	15,37	304,440	1,20	330,000	0,86
TERMOPET	0,000	0,00	0,000	0,00	322,559	1,27	322,559	0,84
ERGAZ	291,887	2,25	0,000	0,00	0,000	0,00	291,887	0,76
AKGAZ	0,000	0,00	0,000	0,00	173,920	0,69	173,920	0,45
HÜRGAZ	0,000	0,00	0,000	0,00	172,610	0,68	172,610	0,45
TP	0,000	0,00	0,000	0,00	92,238	0,36	92,238	0,24
GAZPA	0,000	0,00	0,000	0,00	84,790	0,33	84,790	0,22
KADOOĞLU	0,000	0,00	0,000	0,00	30,328	0,12	30,328	0,08
MARGAZ	0,000	0,00	0,000	0,00	20,710	0,08	20,710	0,05
YURTPET	0,000	0,00	0,000	0,00	8,029	0,03	8,029	0,02
TOPLAM	12.976,772	100,00	166,307	100,00	25.312,373	100,00	38.455,452	100,00

Tablo 5.64: Osmaniye

Lisans Sahibinin Unvanı	Tüplügaz		Dökmegaz		Otogaz		Toplam	
	Satış(ton)	Pay(%)	Satış(ton)	Pay(%)	Satış(ton)	Pay(%)	Satış(ton)	Pay(%)
AYGAZ	1.428,527	18,82	59,141	24,93	3.367,397	12,39	4.855,065	13,87
YÜCEL GAZ	2.663,082	35,09	114,070	48,09	2.061,900	7,59	4.839,052	13,83
PETROL OFİSİ	0,000	0,00	0,000	0,00	3.681,481	13,55	3.681,481	10,52
İPRAGAZ	945,419	12,46	47,376	19,97	1.588,669	5,85	2.581,464	7,38
MİLANGAZ	763,114	10,05	0,000	0,00	1.433,843	5,28	2.196,957	6,28
YENİ ULAŞLI GAZ	0,000	0,00	0,000	0,00	2.012,890	7,41	2.012,890	5,75
BP	0,000	0,00	0,000	0,00	1.822,807	6,71	1.822,807	5,21
ARGAZ	0,000	0,00	0,000	0,00	1.772,900	6,52	1.772,900	5,07
AYTEMİZ	0,000	0,00	0,000	0,00	1.622,341	5,97	1.622,341	4,64
GÜVENAL GAZ	0,000	0,00	0,000	0,00	1.238,075	4,56	1.238,075	3,54
MARGAZ	349,526	4,60	3,870	1,63	835,536	3,08	1.188,932	3,40
ERGAZ	1.076,565	14,18	1,161	0,49	0,000	0,00	1.077,726	3,08
SHELL & TURCAS	0,000	0,00	0,000	0,00	1.003,527	3,69	1.003,527	2,87
YURTPET	0,000	0,00	0,000	0,00	892,247	3,28	892,247	2,55
YILDIRIM PETROL	0,000	0,00	0,000	0,00	606,474	2,23	606,474	1,73
TP	0,000	0,00	0,000	0,00	574,798	2,12	574,798	1,64
AKPET	0,000	0,00	0,000	0,00	517,199	1,90	517,199	1,48
TOTAL OIL	0,000	0,00	0,000	0,00	504,116	1,86	504,116	1,44
MAVİGÖL GAZ	0,000	0,00	8,090	3,41	481,340	1,77	489,430	1,40
TORSAN	353,181	4,65	0,000	0,00	0,000	0,00	353,181	1,01
YAMAN GAZ	0,000	0,00	0,000	0,00	323,600	1,19	323,600	0,92
SURGAZ	0,000	0,00	0,000	0,00	228,100	0,84	228,100	0,65
HAS-GAZ	0,000	0,00	3,500	1,48	191,010	0,70	194,510	0,56
ÇELEBİ GAZ	0,000	0,00	0,000	0,00	154,340	0,57	154,340	0,44
HABAŞ	0,000	0,00	0,000	0,00	130,460	0,48	130,460	0,37
ÇOŞKUNAL GAZ	0,000	0,00	0,000	0,00	69,060	0,25	69,060	0,20
ERAGAZ	0,000	0,00	0,000	0,00	53,961	0,20	53,961	0,15
GÜNEŞ GAZ	10,755	0,14	0,000	0,00	0,000	0,00	10,755	0,03
TERMOPET	0,000	0,00	0,000	0,00	3,640	0,01	3,640	0,01
TOPLAM	7.590,169	100,00	237,208	100,00	27.171,711	100,00	34.999,088	100,00

Tablo 5.65: Rize

Lisans Sahibinin Unvanı	Tüplügaz		Dökmegaz		Otogaz		Toplam	
	Satış(ton)	Pay(%)	Satış(ton)	Pay(%)	Satış(ton)	Pay(%)	Satış(ton)	Pay(%)
AYGAZ	1.735,174	32,19	32,498	22,47	1.795,262	21,34	3.562,934	25,54
PETROL OFİSİ	0,000	0,00	0,000	0,00	2.438,857	28,99	2.438,857	17,48
MİLANGAZ	1.436,982	26,66	0,000	0,00	207,068	2,46	1.644,050	11,79
İPRAGAZ	1.388,196	25,75	28,430	19,66	146,261	1,74	1.562,887	11,20
TP	0,000	0,00	0,000	0,00	1.256,638	14,94	1.256,638	9,01
AKPET	0,000	0,00	0,000	0,00	730,938	8,69	730,938	5,24
ERGAZ	493,059	9,15	0,000	0,00	0,000	0,00	493,059	3,53
KARADENİZ TÜPGAZ	229,817	4,26	0,000	0,00	258,451	3,07	488,268	3,50
TOTAL OIL	0,000	0,00	0,000	0,00	416,472	4,95	416,472	2,99
AYTEMİZ	0,000	0,00	0,000	0,00	360,880	4,29	360,880	2,59
KALELİ BEST GAZ	0,000	0,00	0,000	0,00	340,625	4,05	340,625	2,44
SHELL & TURCAS	0,000	0,00	0,000	0,00	301,309	3,58	301,309	2,16
GESAN	102,855	1,91	0,000	0,00	149,200	1,77	252,055	1,81
TRABZONGAZ	1,532	0,03	83,690	57,87	0,000	0,00	85,222	0,61
TERMOPET	0,000	0,00	0,000	0,00	10,319	0,12	10,319	0,07
GÜNEŞ GAZ	3,264	0,06	0,000	0,00	0,000	0,00	3,264	0,02
YILDIRIM PETROL	0,000	0,00	0,000	0,00	1,577	0,02	1,577	0,01
TOPLAM	5.390,879	100,00	144,618	100,00	8.413,857	100,00	13.949,354	100,00

Tablo 5.66: Sakarya

Lisans Sahibinin Unvanı	Tüplügaz		Dökmegaz		Otogaz		Toplam	
	Satış(ton)	Pay(%)	Satış(ton)	Pay(%)	Satış(ton)	Pay(%)	Satış(ton)	Pay(%)
AYGAZ	4.602,530	41,33	257,791	16,53	19.555,886	29,51	24.416,207	30,92
PETROL OFİSİ	0,000	0,00	0,000	0,00	8.766,539	13,23	8.766,539	11,10
İPRAGAZ	4.899,418	44,00	1.113,173	71,38	2.358,987	3,56	8.371,578	10,60
SHELL & TURCAS	0,000	0,00	0,000	0,00	6.603,168	9,97	6.603,168	8,36
MİLANGAZ	470,950	4,23	0,000	0,00	4.346,244	6,56	4.817,194	6,10
GESAN	306,368	2,75	0,000	0,00	3.548,651	5,36	3.855,019	4,88
YILDIRIM PETROL	0,000	0,00	0,000	0,00	3.603,396	5,44	3.603,396	4,56
BP	13,200	0,12	0,000	0,00	2.753,729	4,16	2.766,929	3,50
AKGAZ	0,000	0,00	0,000	0,00	2.493,860	3,76	2.493,860	3,16
AKPET	0,000	0,00	0,000	0,00	1.921,024	2,90	1.921,024	2,43
TP	0,000	0,00	0,000	0,00	1.727,764	2,61	1.727,764	2,19
TOTAL OIL	0,000	0,00	2,001	0,13	1.586,724	2,39	1.588,725	2,01
KALELİ BEST GAZ	0,000	0,00	0,000	0,00	1.562,150	2,36	1.562,150	1,98
KARADENİZ TÜPGAZ	0,000	0,00	135,132	8,67	894,417	1,35	1.029,549	1,30
AYTEMİZ	0,000	0,00	0,000	0,00	944,651	1,43	944,651	1,20
HÜRGAZ	0,000	0,00	0,000	0,00	745,300	1,12	745,300	0,94
NORM GAZ	0,000	0,00	0,000	0,00	682,761	1,03	682,761	0,86
ERGAZ	252,668	2,27	9,330	0,60	363,530	0,55	625,528	0,79
ORALGAZ	0,000	0,00	0,000	0,00	518,645	0,78	518,645	0,66
HABAŞ	469,736	4,22	0,000	0,00	43,400	0,07	513,136	0,65
ANADOLUGAZ	27,500	0,25	0,000	0,00	329,010	0,50	356,510	0,45
YURTPET	0,000	0,00	11,677	0,75	221,861	0,33	233,538	0,30
MY GAZ	0,000	0,00	0,000	0,00	221,500	0,33	221,500	0,28

Lisans Sahibinin Unvanı	Tüplügaz		Dökmegaz		Otogaz		Toplam	
	Satış(ton)	Pay(%)	Satış(ton)	Pay(%)	Satış(ton)	Pay(%)	Satış(ton)	Pay(%)
ERGAZ	0,000	0,00	0,000	0,00	202,446	0,31	202,446	0,26
KOÇGAZ	0,000	0,00	0,000	0,00	93,420	0,14	93,420	0,12
AKÇAGAZ	93,346	0,84	0,000	0,00	0,000	0,00	93,346	0,12
TURKUAZ	0,000	0,00	0,000	0,00	87,680	0,13	87,680	0,11
GAZMER	0,000	0,00	0,000	0,00	49,420	0,07	49,420	0,06
GÜNEŞ GAZ	0,360	0,00	30,320	1,94	0,000	0,00	30,680	0,04
TERMOPET	0,000	0,00	0,000	0,00	23,147	0,03	23,147	0,03
EKSON	0,000	0,00	0,000	0,00	6,220	0,01	6,220	0,01
OZAN İLKGAZ	0,000	0,00	0,000	0,00	2,000	0,00	2,000	0,00
TOPLAM	11.136,076	100,00	1.559,424	100,00	66.257,530	100,00	78.953,030	100,00

Tablo 5.67: Samsun

Lisans Sahibinin Unvanı	Tüplügaz		Dökmegaz		Otogaz		Toplam	
	Satış(ton)	Pay(%)	Satış(ton)	Pay(%)	Satış(ton)	Pay(%)	Satış(ton)	Pay(%)
AYGAZ	6.765,812	38,41	186,266	53,65	14.388,408	26,55	21.340,486	29,58
AYTEMİZ	0,000	0,00	0,000	0,00	5.103,295	9,42	5.103,295	7,07
SHELL & TURCAS	0,000	0,00	0,000	0,00	4.800,289	8,86	4.800,289	6,65
PETROL OFİSİ	0,000	0,00	0,000	0,00	4.554,711	8,40	4.554,711	6,31
GESAN	1.217,182	6,91	24,302	7,00	2.553,001	4,71	3.794,485	5,26
İPRGAZ	2.304,336	13,08	119,857	34,52	959,047	1,77	3.383,240	4,69
AKPET	0,000	0,00	0,000	0,00	3.340,695	6,16	3.340,695	4,63
TOTAL OIL	0,000	0,00	0,000	0,00	3.296,025	6,08	3.296,025	4,57
MİLANGAZ	2.396,713	13,61	3,393	0,98	614,649	1,13	3.014,755	4,18
SURGAZ	2.906,800	16,50	0,000	0,00	34,270	0,06	2.941,070	4,08
YILDIRIM PETROL	0,000	0,00	0,000	0,00	2.066,491	3,81	2.066,491	2,86
KARADENİZ TÜPGAZ	1.135,572	6,45	0,000	0,00	807,891	1,49	1.943,463	2,69
ORALGAZ	0,000	0,00	0,000	0,00	1.543,739	2,85	1.543,739	2,14
BP	0,000	0,00	0,000	0,00	1.533,599	2,83	1.533,599	2,13
AKGAZ	143,834	0,82	7,460	2,15	1.261,270	2,33	1.412,564	1,96
GAZPA	444,910	2,53	0,000	0,00	956,190	1,76	1.401,100	1,94
ERGAZ	0,000	0,00	0,000	0,00	1.358,029	2,51	1.358,029	1,88
ALGAZ	0,000	0,00	0,000	0,00	1.205,000	2,22	1.205,000	1,67
KALELİ BEST GAZ	0,000	0,00	0,000	0,00	1.158,338	2,14	1.158,338	1,61
HÜRGAZ	0,000	0,00	5,900	1,70	1.010,040	1,86	1.015,940	1,41
MY GAZ	0,000	0,00	0,000	0,00	563,134	1,04	563,134	0,78
TP	0,000	0,00	0,000	0,00	384,734	0,71	384,734	0,53
GÜVENAL GAZ	0,000	0,00	0,000	0,00	371,114	0,68	371,114	0,51
ERGAZ	282,784	1,61	0,000	0,00	7,300	0,01	290,084	0,40
TRABZONGAZ	0,000	0,00	0,000	0,00	203,290	0,38	203,290	0,28
TERMOPET	0,000	0,00	0,000	0,00	113,782	0,21	113,782	0,16
GÜNEŞ GAZ	13,860	0,08	0,000	0,00	0,000	0,00	13,860	0,02
AKÇAGAZ	3,810	0,02	0,000	0,00	0,000	0,00	3,810	0,01
KADOOĞLU	0,000	0,00	0,000	0,00	3,700	0,01	3,700	0,01
TOPLAM	17.615,613	100,00	347,178	100,00	54.192,031	100,00	72.154,822	100,00

Tablo 5.68: Siirt

Lisans Sahibinin Unvanı	Tüplügaz		Dökmegaz		Otogaz		Toplam	
	Satış(ton)	Pay(%)	Satış(ton)	Pay(%)	Satış(ton)	Pay(%)	Satış(ton)	Pay(%)
AYGAZ	812,227	45,74	10,101	3,46	763,249	25,57	1.585,577	31,39
İPRAGAZ	692,752	39,01	70,476	24,16	279,707	9,37	1.042,935	20,64
ÇELEBİ GAZ	116,743	6,57	211,100	72,37	341,640	11,45	669,483	13,25
YILDIRIM PETROL	0,000	0,00	0,000	0,00	295,125	9,89	295,125	5,84
MİLANGAZ	120,686	6,80	0,000	0,00	114,408	3,83	235,094	4,65
AYTEMİZ	0,000	0,00	0,000	0,00	234,276	7,85	234,276	4,64
SHELL & TURCAS	0,000	0,00	0,000	0,00	228,672	7,66	228,672	4,53
ERAGAZ	0,000	0,00	0,000	0,00	210,992	7,07	210,992	4,18
PETROL OFİSİ	0,000	0,00	0,000	0,00	200,847	6,73	200,847	3,98
YURTPET	0,000	0,00	0,000	0,00	85,131	2,85	85,131	1,69
TP	0,000	0,00	0,000	0,00	71,682	2,40	71,682	1,42
NARGAZ	0,000	0,00	0,000	0,00	55,380	1,86	55,380	1,10
KADOOĞLU	0,000	0,00	0,000	0,00	51,605	1,73	51,605	1,02
ARGAZ	33,458	1,88	0,000	0,00	12,500	0,42	45,958	0,91
TERMOPET	0,000	0,00	0,000	0,00	14,505	0,49	14,505	0,29
AKPET	0,000	0,00	0,000	0,00	12,898	0,43	12,898	0,26
EUROGAZ	0,000	0,00	0,000	0,00	11,756	0,39	11,756	0,23
TOPLAM	1.775,866	100,00	291,677	100,00	2.984,373	100,00	5.051,916	100,00

Tablo 5.69: Sinop

Lisans Sahibinin Unvanı	Tüplügaz		Dökmegaz		Otogaz		Toplam	
	Satış(ton)	Pay(%)	Satış(ton)	Pay(%)	Satış(ton)	Pay(%)	Satış(ton)	Pay(%)
AYGAZ	2.037,760	45,84	71,465	22,62	2.176,786	21,64	4.286,011	28,92
PETROL OFİSİ	0,000	0,00	0,000	0,00	2.092,780	20,81	2.092,780	14,12
GESAN	148,341	3,34	0,000	0,00	1.473,828	14,65	1.622,169	10,95
İPRAGAZ	1.162,708	26,15	64,738	20,49	377,854	3,76	1.605,300	10,83
AYTEMİZ	0,000	0,00	0,000	0,00	1.369,892	13,62	1.369,892	9,24
MİLANGAZ	770,560	17,33	0,000	0,00	221,507	2,20	992,067	6,69
GAZPA	0,000	0,00	0,000	0,00	632,805	6,29	632,805	4,27
YILDIRIM PETROL	0,000	0,00	0,000	0,00	360,390	3,58	360,390	2,43
TOTAL OIL	0,000	0,00	0,000	0,00	319,014	3,17	319,014	2,15
ALGAZ	0,000	0,00	0,000	0,00	310,636	3,09	310,636	2,10
BP	0,000	0,00	0,000	0,00	291,700	2,90	291,700	1,97
TRABZONGAZ	0,000	0,00	179,790	56,90	45,060	0,45	224,850	1,52
AKÇAĞAZ	148,057	3,33	0,000	0,00	0,000	0,00	148,057	1,00
ERGAZ	127,018	2,86	0,000	0,00	0,000	0,00	127,018	0,86
YURTPET	0,000	0,00	0,000	0,00	97,153	0,97	97,153	0,66
TERMOPET	0,000	0,00	0,000	0,00	83,089	0,83	83,089	0,56
SURGAZ	0,000	0,00	0,000	0,00	72,120	0,72	72,120	0,49
AKGAZ	0,000	0,00	0,000	0,00	69,120	0,69	69,120	0,47
AKPET	0,000	0,00	0,000	0,00	64,855	0,64	64,855	0,44
KARADENİZ TÜPGAZ	43,764	0,98	0,000	0,00	0,000	0,00	43,764	0,30
GÜNEŞ GAZ	7,398	0,17	0,000	0,00	0,000	0,00	7,398	0,05
TOPLAM	4.445,606	100,00	315,993	100,00	10.058,589	100,00	14.820,188	100,00

Tablo 5.70: Sivas

Lisans Sahibinin Unvanı	Tüplügaz		Dökmegaz		Otogaz		Toplam	
	Satış(ton)	Pay(%)	Satış(ton)	Pay(%)	Satış(ton)	Pay(%)	Satış(ton)	Pay(%)
AYGAZ	1.517,343	28,79	38,994	15,61	6.644,379	22,95	8.200,716	23,79
ŞARKGAZ	16,718	0,32	0,000	0,00	4.293,300	14,83	4.310,018	12,50
MİLANGAZ	1.056,652	20,05	0,000	0,00	3.118,001	10,77	4.174,653	12,11
İPRAGAZ	2.132,220	40,46	94,673	37,90	1.748,288	6,04	3.975,181	11,53
PETROL OFİSİ	0,000	0,00	0,000	0,00	3.167,750	10,94	3.167,750	9,19
AYTEMİZ	0,000	0,00	0,000	0,00	1.745,890	6,03	1.745,890	5,06
GESAN	0,000	0,00	0,000	0,00	1.684,373	5,82	1.684,373	4,89
SHELL & TURCAS	0,000	0,00	0,000	0,00	1.538,701	5,31	1.538,701	4,46
TP	0,000	0,00	0,000	0,00	627,743	2,17	627,743	1,82
KALELİ BEST GAZ	0,000	0,00	0,000	0,00	604,730	2,09	604,730	1,75
HABAŞ	0,000	0,00	0,000	0,00	556,430	1,92	556,430	1,61
SELÇUK GAZ	507,058	9,62	0,000	0,00	0,000	0,00	507,058	1,47
BP	0,000	0,00	0,000	0,00	503,784	1,74	503,784	1,46
MARGAZ	0,000	0,00	0,000	0,00	486,360	1,68	486,360	1,41
YILDIRIM PETROL	0,000	0,00	0,000	0,00	452,766	1,56	452,766	1,31
GAZPA	0,000	0,00	0,000	0,00	384,860	1,33	384,860	1,12
GÜVENAL GAZ	0,000	0,00	87,750	35,13	232,901	0,80	320,651	0,93
TOTAL OIL	0,000	0,00	0,000	0,00	262,145	0,91	262,145	0,76
AKPET	0,000	0,00	0,000	0,00	261,166	0,90	261,166	0,76
ERGAZ	31,868	0,60	0,000	0,00	181,491	0,63	213,359	0,62
YURTPET	0,000	0,00	0,000	0,00	101,072	0,35	101,072	0,29
HÜRGAZ	0,000	0,00	0,000	0,00	78,440	0,27	78,440	0,23
ŞİRİNGAZ	5,026	0,10	0,000	0,00	73,300	0,25	78,326	0,23
ERAGAZ	0,000	0,00	0,000	0,00	64,538	0,22	64,538	0,19
SURGAZ	0,000	0,00	0,000	0,00	38,440	0,13	38,440	0,11
MAVİGÖL GAZ	0,000	0,00	0,000	0,00	31,330	0,11	31,330	0,09
TRABZONGAZ	0,000	0,00	28,360	11,35	0,000	0,00	28,360	0,08
EROL GAZ	0,000	0,00	0,000	0,00	26,400	0,09	26,400	0,08
AKGAZ	0,000	0,00	0,000	0,00	22,840	0,08	22,840	0,07
TERMOPET	0,000	0,00	0,000	0,00	15,732	0,05	15,732	0,05
KADOOĞLU	0,000	0,00	0,000	0,00	7,400	0,03	7,400	0,02
GÜNEŞ GAZ	2,856	0,05	0,000	0,00	0,000	0,00	2,856	0,01
TOPLAM	5.269,741	100,00	249,777	100,00	28.954,550	100,00	34.474,068	100,00

Tablo 5.71: Şanlıurfa

Lisans Sahibinin Unvanı	Tüplügaz		Dökme gaz		Otogaz		Toplam	
	Satış(ton)	Pay(%)	Satış(ton)	Pay(%)	Satış(ton)	Pay(%)	Satış(ton)	Pay(%)
AYGAZ	6.014,482	48,27	369,655	10,70	9.073,752	13,43	15.457,889	18,52
İPRAGAZ	2.466,363	19,80	41,480	1,20	11.015,309	16,31	13.523,152	16,20
PETROL OFİSİ	0,000	0,00	0,000	0,00	6.338,304	9,38	6.338,304	7,59
AYTEMİZ	0,000	0,00	0,000	0,00	4.997,567	7,40	4.997,567	5,99
EUROGAZ	0,000	0,00	2.613,027	75,63	2.140,493	3,17	4.753,520	5,70
YURTPET	0,000	0,00	0,000	0,00	4.401,068	6,52	4.401,068	5,27
MİLANGAZ	2.338,283	18,77	24,882	0,72	1.798,927	2,66	4.162,092	4,99
YÜCEL GAZ	43,994	0,35	26,240	0,76	2.996,090	4,44	3.066,324	3,67
ERAGAZ	0,000	0,00	0,000	0,00	2.779,121	4,11	2.779,121	3,33
SHELL & TURCAS	0,000	0,00	0,000	0,00	2.647,589	3,92	2.647,589	3,17
MAVİGÖL GAZ	0,000	0,00	129,260	3,74	2.501,500	3,70	2.630,760	3,15
BP	0,000	0,00	0,000	0,00	2.402,770	3,56	2.402,770	2,88
YILDIRIM PETROL	0,000	0,00	0,000	0,00	1.371,766	2,03	1.371,766	1,64
TP	0,000	0,00	0,000	0,00	1.188,180	1,76	1.188,180	1,42
ŞANGAZ	0,000	0,00	0,000	0,00	1.129,043	1,67	1.129,043	1,35
ERGAZ	1.096,491	8,80	0,000	0,00	0,000	0,00	1.096,491	1,31
ATA LİKİT	334,344	2,68	98,695	2,86	631,370	0,93	1.064,409	1,28
AKPET	100,128	0,80	0,000	0,00	943,046	1,40	1.043,174	1,25
YAMAN GAZ	0,000	0,00	0,000	0,00	922,050	1,37	922,050	1,10
GAZPA	0,000	0,00	0,000	0,00	876,711	1,30	876,711	1,05
HÜRGAZ	0,000	0,00	19,500	0,56	837,890	1,24	857,390	1,03
GÜVENAL GAZ	0,000	0,00	0,000	0,00	805,538	1,19	805,538	0,97
SURGAZ	0,000	0,00	0,000	0,00	795,290	1,18	795,290	0,95
ORALGAZ	0,000	0,00	6,908	0,20	719,229	1,06	726,137	0,87
KADOOĞLU	0,000	0,00	0,000	0,00	689,555	1,02	689,555	0,83
NARGAZ	50,440	0,40	63,920	1,85	522,460	0,77	636,820	0,76
TOTAL OIL	0,000	0,00	0,000	0,00	591,931	0,88	591,931	0,71
EROL GAZ	0,000	0,00	4,650	0,13	526,340	0,78	530,990	0,64
KOÇGAZ	0,000	0,00	0,000	0,00	331,109	0,49	331,109	0,40
GAPGAZ	0,000	0,00	48,820	1,41	270,538	0,40	319,358	0,38
AKGAZ	0,000	0,00	0,000	0,00	280,440	0,42	280,440	0,34
HABAŞ	0,000	0,00	0,000	0,00	259,540	0,38	259,540	0,31
ÇELEBİ GAZ	0,000	0,00	8,000	0,23	231,670	0,34	239,670	0,29
OFİSGAZ	0,000	0,00	0,000	0,00	180,090	0,27	180,090	0,22
ARGAZ	0,000	0,00	0,000	0,00	106,540	0,16	106,540	0,13
COŞKUNAL GAZ	0,000	0,00	0,000	0,00	89,020	0,13	89,020	0,11
MY GAZ	0,000	0,00	0,000	0,00	69,500	0,10	69,500	0,08
EKSON	0,000	0,00	0,000	0,00	44,854	0,07	44,854	0,05
GÜNEYGAZ	0,000	0,00	0,000	0,00	25,995	0,04	25,995	0,03
GÜNEŞ GAZ	14,400	0,12	0,000	0,00	0,000	0,00	14,400	0,02
NORM GAZ	0,000	0,00	0,000	0,00	10,930	0,02	10,930	0,01
TOPLAM	12.458,925	100,00	3.455,037	100,00	67.543,115	100,00	83.457,077	100,00

Tablo 5.72: Şırnak

Lisans Sahibinin Unvanı	Tüplü gaz		Dökmegaz		Otogaz		Toplam	
	Satış(ton)	Pay(%)	Satış(ton)	Pay(%)	Satış(ton)	Pay(%)	Satış(ton)	Pay(%)
AYGAZ	1.483,763	52,13	186,523	85,42	560,155	27,95	2.230,441	44,01
İPRAGAZ	1.361,580	47,84	13,831	6,33	136,303	6,80	1.511,714	29,83
ERAGAZ	0,000	0,00	12,003	5,50	470,265	23,47	482,268	9,52
NARGAZ	0,760	0,03	0,000	0,00	333,920	16,66	334,680	6,60
PETROL OFİSİ	0,000	0,00	0,000	0,00	316,915	15,82	316,915	6,25
EUROGAZ	0,000	0,00	6,000	2,75	62,053	3,10	68,053	1,34
EROL GAZ	0,000	0,00	0,000	0,00	65,860	3,29	65,860	1,30
KADOOĞLU	0,000	0,00	0,000	0,00	39,668	1,98	39,668	0,78
ÇELEBİ GAZ	0,000	0,00	0,000	0,00	18,680	0,93	18,680	0,37
TOPLAM	2.846,103	100,00	218,357	100,00	2.003,819	100,00	5.068,279	100,00

Tablo 5.73: Tekirdağ

Lisans Sahibinin Unvanı	Tüplü gaz		Dökmegaz		Otogaz		Toplam	
	Satış(ton)	Pay(%)	Satış(ton)	Pay(%)	Satış(ton)	Pay(%)	Satış(ton)	Pay(%)
AYGAZ	5.373,694	50,26	3.404,845	21,82	6.317,720	24,72	15.096,259	29,11
İPRAGAZ	2.876,677	26,91	8.971,306	57,49	675,836	2,64	12.523,819	24,15
SHELL & TURCAS	0,000	0,00	0,000	0,00	5.017,656	19,63	5.017,656	9,68
PETROL OFİSİ	0,000	0,00	0,000	0,00	3.698,191	14,47	3.698,191	7,13
ESGAZ	0,000	0,00	3.132,698	20,08	0,000	0,00	3.132,698	6,04
TOTAL OIL	0,000	0,00	24,987	0,16	2.615,522	10,23	2.640,509	5,09
BP	0,000	0,00	0,000	0,00	1.683,365	6,59	1.683,365	3,25
AYTEMİZ	0,000	0,00	0,000	0,00	1.580,095	6,18	1.580,095	3,05
MİLANGAZ	939,248	8,78	39,560	0,25	431,340	1,69	1.410,148	2,72
TP	0,000	0,00	0,000	0,00	1.171,384	4,58	1.171,384	2,26
ENERJİ GAZ	0,000	0,00	0,000	0,00	1.071,270	4,19	1.071,270	2,07
ERGAZ	509,472	4,77	0,000	0,00	0,000	0,00	509,472	0,98
YILDIRIM PETROL	0,000	0,00	0,000	0,00	429,728	1,68	429,728	0,83
HABAŞ	413,553	3,87	0,000	0,00	0,000	0,00	413,553	0,80
KADOOĞLU	0,000	0,00	0,000	0,00	406,892	1,59	406,892	0,78
TRABZONGAZ	252,322	2,36	0,000	0,00	132,750	0,52	385,072	0,74
AKPET	0,000	0,00	0,000	0,00	259,264	1,01	259,264	0,50
ARGAZ	216,266	2,02	0,000	0,00	0,000	0,00	216,266	0,42
GÜNEŞ GAZ	53,507	0,50	30,607	0,20	0,000	0,00	84,114	0,16
ANADOLUGAZ	57,210	0,54	0,000	0,00	9,180	0,04	66,390	0,13
TURKUAZ	0,000	0,00	0,000	0,00	34,640	0,14	34,640	0,07
ERAGAZ	0,000	0,00	0,000	0,00	18,688	0,07	18,688	0,04
TERMOPET	0,000	0,00	0,000	0,00	4,930	0,02	4,930	0,01
TOPLAM	10.691,949	100,00	15.604,003	100,00	25.558,451	100,00	51.854,403	100,00

Tablo 5.74: Tokat

Lisans Sahibinin Unvanı	Tüplügaz		Dökmegaz		Otogaz		Toplam	
	Satış(ton)	Pay(%)	Satış(ton)	Pay(%)	Satış(ton)	Pay(%)	Satış(ton)	Pay(%)
AYGAZ	2.533,195	42,86	16,827	21,10	6.276,919	23,88	8.826,941	27,35
GÜVENAL GAZ	426,569	7,22	0,000	0,00	2.962,988	11,27	3.389,557	10,50
HÜRGAZ	941,860	15,94	10,200	12,79	1.995,340	7,59	2.947,400	9,13
PETROL OFİSİ	0,000	0,00	0,000	0,00	2.825,973	10,75	2.825,973	8,76
İPRAGAZ	742,821	12,57	47,095	59,07	1.739,427	6,62	2.529,343	7,84
TOTAL OIL	0,000	0,00	0,000	0,00	2.045,895	7,78	2.045,895	6,34
MİLANGAZ	867,295	14,67	0,000	0,00	566,630	2,16	1.433,925	4,44
AKPET	0,000	0,00	0,000	0,00	1.333,115	5,07	1.333,115	4,13
AYTEMİZ	0,000	0,00	0,000	0,00	1.088,327	4,14	1.088,327	3,37
SHELL & TURCAS	0,000	0,00	0,000	0,00	958,533	3,65	958,533	2,97
BP	0,000	0,00	0,000	0,00	844,816	3,21	844,816	2,62
YILDIRIM PETROL	0,000	0,00	0,000	0,00	692,181	2,63	692,181	2,14
TURKUAZ	0,000	0,00	0,000	0,00	654,280	2,49	654,280	2,03
GESAN	197,706	3,35	0,000	0,00	280,680	1,07	478,386	1,48
KALELİ BEST GAZ	0,000	0,00	0,000	0,00	428,011	1,63	428,011	1,33
GAZPA	20,800	0,35	0,000	0,00	351,990	1,34	372,790	1,16
ALGAZ	0,000	0,00	0,000	0,00	278,486	1,06	278,486	0,86
YURTPET	0,000	0,00	0,000	0,00	267,587	1,02	267,587	0,83
ERAGAZ	0,000	0,00	0,000	0,00	257,361	0,98	257,361	0,80
ORALGAZ	8,860	0,15	0,000	0,00	190,346	0,72	199,206	0,62
KARADENİZ TÜPGAZ	112,836	1,91	0,000	0,00	38,060	0,14	150,896	0,47
TP	0,000	0,00	0,000	0,00	97,461	0,37	97,461	0,30
ERGAZ	48,411	0,82	0,000	0,00	0,000	0,00	48,411	0,15
AKGAZ	0,000	0,00	0,000	0,00	47,420	0,18	47,420	0,15
TERMOPET	0,000	0,00	0,000	0,00	43,712	0,17	43,712	0,14
KADOOĞLU	0,000	0,00	0,000	0,00	12,784	0,05	12,784	0,04
GÜNEŞ GAZ	9,798	0,17	0,000	0,00	0,000	0,00	9,798	0,03
TRABZONGAZ	0,000	0,00	5,610	7,04	0,000	0,00	5,610	0,02
NORM GAZ	0,000	0,00	0,000	0,00	4,620	0,02	4,620	0,01
TOPLAM	5.910,151	100,00	79,732	100,00	26.282,942	100,00	32.272,825	100,00

Tablo 5.75: Trabzon

Lisans Sahibinin Unvanı	Tüplügaz		Dökme gaz		Otogaz		Toplam	
	Satış(ton)	Pay(%)	Satış(ton)	Pay(%)	Satış(ton)	Pay(%)	Satış(ton)	Pay(%)
AYGAZ	5.219,479	31,29	134,148	23,34	5.242,283	25,51	10.595,910	28,03
İPRAGAZ	4.273,256	25,62	109,710	19,09	1.515,483	7,38	5.898,449	15,60
PETROL OFİSİ	0,000	0,00	0,000	0,00	4.602,661	22,40	4.602,661	12,17
MİLANGAZ	3.160,471	18,95	46,107	8,02	1.240,812	6,04	4.447,390	11,76
AYTEMİZ	0,000	0,00	0,000	0,00	2.701,825	13,15	2.701,825	7,15
SHELL & TURCAS	0,000	0,00	0,000	0,00	2.406,899	11,71	2.406,899	6,37
SURGAZ	1.456,415	8,73	0,000	0,00	0,000	0,00	1.456,415	3,85
TRABZONGAZ	1.196,931	7,18	161,244	28,05	23,420	0,11	1.381,595	3,65
TOTAL OIL	0,000	0,00	0,000	0,00	1.033,461	5,03	1.033,461	2,73
GESAN	724,202	4,34	0,000	0,00	57,478	0,28	781,680	2,07
ORALGAZ	0,000	0,00	0,000	0,00	776,458	3,78	776,458	2,05
KARADENİZ TÜPGAZ	644,164	3,86	0,000	0,00	17,600	0,09	661,764	1,75
AKPET	0,000	0,00	0,000	0,00	287,733	1,40	287,733	0,76
YILDIRIM PETROL	0,000	0,00	0,000	0,00	169,872	0,83	169,872	0,45
HABAŞ	0,000	0,00	0,000	0,00	130,040	0,63	130,040	0,34
ERAGAZ	0,000	0,00	0,000	0,00	129,387	0,63	129,387	0,34
TP	0,000	0,00	0,000	0,00	126,904	0,62	126,904	0,34
ERGAZ	0,000	0,00	96,060	16,71	0,000	0,00	96,060	0,25
AKGAZ	0,000	0,00	0,000	0,00	85,380	0,42	85,380	0,23
GÜNEŞ GAZ	6,831	0,04	27,516	4,79	0,000	0,00	34,347	0,09
TOPLAM	16.681,749	100,00	574,785	100,00	20.547,696	100,00	37.804,230	100,00

Tablo 5.76: Tunceli

Lisans Sahibinin Unvanı	Tüplügaz		Dökme gaz		Otogaz		Toplam	
	Satış(ton)	Pay(%)	Satış(ton)	Pay(%)	Satış(ton)	Pay(%)	Satış(ton)	Pay(%)
İPRAGAZ	674,133	40,35	4,622	2,48	252,759	22,65	931,514	31,33
AYGAZ	547,232	32,75	85,449	45,93	117,364	10,52	750,045	25,23
PETROL OFİSİ	0,000	0,00	0,000	0,00	259,003	23,21	259,003	8,71
MİLANGAZ	230,067	13,77	0,000	0,00	0,000	0,00	230,067	7,74
BP	0,000	0,00	0,000	0,00	190,014	17,03	190,014	6,39
KARADENİZ TÜPGAZ	186,300	11,15	0,000	0,00	0,000	0,00	186,300	6,27
ERAGAZ	0,000	0,00	0,000	0,00	169,664	15,20	169,664	5,71
EUROGAZ	0,000	0,00	95,986	51,59	0,000	0,00	95,986	3,23
ŞARKGAZ	0,000	0,00	0,000	0,00	81,490	7,30	81,490	2,74
GÜNEŞ GAZ	33,030	1,98	0,000	0,00	0,000	0,00	33,030	1,11
EROL GAZ	0,000	0,00	0,000	0,00	31,780	2,85	31,780	1,07
AKPET	0,000	0,00	0,000	0,00	13,983	1,25	13,983	0,47
TOPLAM	1.670,762	100,00	186,057	100,00	1.116,057	100,00	2.972,876	100,00

Tablo 5.77: Uşak

Lisans Sahibinin Unvanı	Tüplügaz		Dökmegaz		Otogaz		Toplam	
	Satış(ton)	Pay(%)	Satış(ton)	Pay(%)	Satış(ton)	Pay(%)	Satış(ton)	Pay(%)
AYGAZ	1.770,817	47,06	2,141	2,47	3.055,291	15,18	4.828,249	20,14
MİLANGAZ	1.214,295	32,27	0,880	1,01	2.738,212	13,61	3.953,387	16,49
BP	0,000	0,00	0,000	0,00	3.037,958	15,10	3.037,958	12,67
SHELL & TURCAS	0,000	0,00	0,000	0,00	2.319,379	11,53	2.319,379	9,67
İPRAGAZ	744,548	19,79	53,191	61,35	1.224,327	6,08	2.022,066	8,43
KOÇGAZ	0,000	0,00	0,000	0,00	1.595,555	7,93	1.595,555	6,66
AKGAZ	0,000	0,00	0,000	0,00	915,820	4,55	915,820	3,82
TOTAL OIL	0,000	0,00	0,000	0,00	904,762	4,50	904,762	3,77
YURTPET	0,000	0,00	0,000	0,00	855,353	4,25	855,353	3,57
HÜRGAZ	0,000	0,00	0,000	0,00	796,514	3,96	796,514	3,32
AKPET	0,000	0,00	0,000	0,00	590,093	2,93	590,093	2,46
PETROL OFİSİ	0,000	0,00	0,000	0,00	464,831	2,31	464,831	1,94
GÜNEYGAZ	0,000	0,00	0,000	0,00	332,270	1,65	332,270	1,39
YILDIRIM PETROL	0,000	0,00	0,000	0,00	206,114	1,02	206,114	0,86
SURGAZ	0,000	0,00	0,000	0,00	201,840	1,00	201,840	0,84
ORALGAZ	0,000	0,00	0,000	0,00	166,480	0,83	166,480	0,69
KADOOĞLU	0,000	0,00	0,000	0,00	162,752	0,81	162,752	0,68
TP	0,000	0,00	0,000	0,00	141,211	0,70	141,211	0,59
KONGAZ	0,000	0,00	2,380	2,74	125,970	0,63	128,350	0,54
GAZPA	0,000	0,00	0,000	0,00	113,160	0,56	113,160	0,47
EUROPETGAZ	0,000	0,00	0,000	0,00	96,774	0,48	96,774	0,40
PAMUKKALE GAZ	0,000	0,00	0,000	0,00	61,090	0,30	61,090	0,25
ERGAZ	33,015	0,88	0,000	0,00	0,000	0,00	33,015	0,14
GÜNEŞ GAZ	0,000	0,00	28,113	32,42	0,000	0,00	28,113	0,12
ENERJİ GAZ	0,000	0,00	0,000	0,00	14,500	0,07	14,500	0,06
TRABZONGAZ	0,000	0,00	0,000	0,00	4,260	0,02	4,260	0,02
TOPLAM	3.762,675	100,00	86,705	100,00	20.124,516	100,00	23.973,896	100,00

Tablo 5.78: Van

Lisans Sahibinin Unvanı	Tüplügaz		Dökmegaz		Otogaz		Toplam	
	Satış(ton)	Pay(%)	Satış(ton)	Pay(%)	Satış(ton)	Pay(%)	Satış(ton)	Pay(%)
AYGAZ	2.752,519	38,38	47,980	5,06	4.889,100	30,08	7.689,599	31,55
İPRAGAZ	2.895,041	40,36	3,289	0,35	1.512,990	9,31	4.411,320	18,10
YURTPET	0,000	0,00	0,000	0,00	2.027,229	12,47	2.027,229	8,32
MİLANGAZ	1.109,430	15,47	0,000	0,00	894,480	5,50	2.003,910	8,22
AYTEMİZ	0,000	0,00	0,000	0,00	1.029,792	6,34	1.029,792	4,22
MY GAZ	0,000	0,00	896,020	94,59	0,000	0,00	896,020	3,68
GÜVENAL GAZ	0,000	0,00	0,000	0,00	815,210	5,02	815,210	3,34
PETROL OFİSİ	0,000	0,00	0,000	0,00	731,966	4,50	731,966	3,00
NARGAZ	0,000	0,00	0,000	0,00	624,610	3,84	624,610	2,56
YILDIRIM PETROL	0,000	0,00	0,000	0,00	597,612	3,68	597,612	2,45
SHELL & TURCAS	0,000	0,00	0,000	0,00	588,015	3,62	588,015	2,41
HÜRGAZ	0,000	0,00	0,000	0,00	545,500	3,36	545,500	2,24
ORALGAZ	0,000	0,00	0,000	0,00	530,628	3,26	530,628	2,18
ÇELEBİ GAZ	0,000	0,00	0,000	0,00	396,920	2,44	396,920	1,63

Lisans Sahibinin Unvanı	Tüplügaz		Dökmegaz		Otogaz		Toplam	
	Satış(ton)	Pay(%)	Satış(ton)	Pay(%)	Satış(ton)	Pay(%)	Satış(ton)	Pay(%)
ARGAZ	170,113	2,37	0,000	0,00	134,910	0,83	305,023	1,25
ERGAZ	228,496	3,19	0,000	0,00	40,150	0,25	268,646	1,10
KADOOĞLU	0,000	0,00	0,000	0,00	229,617	1,41	229,617	0,94
TP	0,000	0,00	0,000	0,00	188,634	1,16	188,634	0,77
BP	0,000	0,00	0,000	0,00	188,033	1,16	188,033	0,77
AKPET	0,000	0,00	0,000	0,00	154,506	0,95	154,506	0,63
EROL GAZ	0,000	0,00	0,000	0,00	71,040	0,44	71,040	0,29
OFİSGAZ	0,000	0,00	0,000	0,00	32,860	0,20	32,860	0,13
GAZPA	0,000	0,00	0,000	0,00	18,900	0,12	18,900	0,08
GÜNEŞ GAZ	16,875	0,24	0,000	0,00	0,000	0,00	16,875	0,07
TOTAL OIL	0,000	0,00	0,000	0,00	12,000	0,07	12,000	0,05
TOPLAM	7.172,474	100,00	947,289	100,00	16.254,702	100,00	24.374,465	100,00

Tablo 5.79: Yalova

Lisans Sahibinin Unvanı	Tüplügaz		Dökmegaz		Otogaz		Toplam	
	Satış(ton)	Pay(%)	Satış(ton)	Pay(%)	Satış(ton)	Pay(%)	Satış(ton)	Pay(%)
AYGAZ	1.281,764	62,32	60,171	11,72	2.917,795	40,08	4.259,730	43,24
SHELL & TURCAS	0,000	0,00	0,000	0,00	1.457,292	20,02	1.457,292	14,79
İPRGAZ	349,068	16,97	453,233	88,28	143,836	1,98	946,137	9,60
MİLANGAZ	261,551	12,72	0,000	0,00	500,684	6,88	762,235	7,74
NORM GAZ	0,000	0,00	0,000	0,00	398,857	5,48	398,857	4,05
BP	0,000	0,00	0,000	0,00	380,366	5,22	380,366	3,86
PETROL OFİSİ	0,000	0,00	0,000	0,00	368,990	5,07	368,990	3,75
HABAŞ	40,866	1,99	0,000	0,00	248,960	3,42	289,826	2,94
AYTEMİZ	0,000	0,00	0,000	0,00	244,173	3,35	244,173	2,48
TOTAL OIL	0,000	0,00	0,000	0,00	201,696	2,77	201,696	2,05
AKPET	0,000	0,00	0,000	0,00	183,401	2,52	183,401	1,86
GÜVENAL GAZ	0,000	0,00	0,000	0,00	125,156	1,72	125,156	1,27
AKGAZ	0,000	0,00	0,000	0,00	70,520	0,97	70,520	0,72
AKÇAGAZ	66,928	3,25	0,000	0,00	0,000	0,00	66,928	0,68
ERGAZ	51,267	2,49	0,000	0,00	0,000	0,00	51,267	0,52
TERMOPET	0,000	0,00	0,000	0,00	21,369	0,29	21,369	0,22
ANADOLUGAZ	0,000	0,00	0,000	0,00	15,940	0,22	15,940	0,16
GESAN	5,284	0,26	0,000	0,00	0,000	0,00	5,284	0,05
ENERJİ GAZ	0,000	0,00	0,000	0,00	1,660	0,02	1,660	0,02
TOPLAM	2.056,728	100,00	513,404	100,00	7.280,695	100,00	9.850,827	100,00

Tablo 5.80: Yozgat

Lisans Sahibinin Unvanı	Tüplügaz		Dökmegaz		Otogaz		Toplam	
	Satış(ton)	Pay(%)	Satış(ton)	Pay(%)	Satış(ton)	Pay(%)	Satış(ton)	Pay(%)
AYGAZ	1.488,200	32,01	17,077	30,90	3.692,509	13,58	5.197,786	16,29
MİLANGAZ	975,863	20,99	0,000	0,00	3.002,459	11,04	3.978,322	12,47
BİRGAZ	0,000	0,00	0,000	0,00	2.918,700	10,73	2.918,700	9,15
İPRAGAZ	1.275,530	27,43	11,622	21,03	1.453,631	5,35	2.740,783	8,59
SORGUN AS-GAZ	398,564	8,57	10,798	19,54	2.269,895	8,35	2.679,257	8,40
ANADOLUGAZ	209,210	4,50	0,000	0,00	2.275,910	8,37	2.485,120	7,79
AYTEMİZ	48,679	1,05	0,000	0,00	1.696,772	6,24	1.745,451	5,47
PETROL OFİSİ	0,000	0,00	0,000	0,00	1.605,727	5,90	1.605,727	5,03
KALELİ BEST GAZ	0,000	0,00	0,000	0,00	1.588,225	5,84	1.588,225	4,98
SHELL & TURCAS	0,000	0,00	0,000	0,00	1.418,582	5,22	1.418,582	4,45
AKPET	0,000	0,00	0,000	0,00	1.328,946	4,89	1.328,946	4,17
YILDIRIM PETROL	0,000	0,00	0,000	0,00	955,509	3,51	955,509	3,00
TOTAL OIL	0,000	0,00	0,000	0,00	419,158	1,54	419,158	1,31
HABAŞ	249,345	5,36	0,000	0,00	162,740	0,60	412,085	1,29
YURTPET	0,000	0,00	0,000	0,00	388,871	1,43	388,871	1,22
GAZPA	2,230	0,05	0,000	0,00	347,000	1,28	349,230	1,09
HÜRGAZ	0,000	0,00	0,000	0,00	313,590	1,15	313,590	0,98
TP	0,000	0,00	0,000	0,00	273,586	1,01	273,586	0,86
BP	0,000	0,00	0,000	0,00	226,761	0,83	226,761	0,71
HİSARGAZ	0,000	0,00	0,000	0,00	222,520	0,82	222,520	0,70
ORALGAZ	0,000	0,00	0,000	0,00	164,007	0,60	164,007	0,51
TERMOPET	0,000	0,00	0,000	0,00	139,591	0,51	139,591	0,44
GÜVENAL GAZ	0,000	0,00	0,000	0,00	135,260	0,50	135,260	0,42
MARGAZ	0,000	0,00	0,000	0,00	77,500	0,28	77,500	0,24
TURKUAZ	0,000	0,00	0,000	0,00	53,440	0,20	53,440	0,17
ŞİRİNGAZ	0,000	0,00	0,000	0,00	31,450	0,12	31,450	0,10
TRABZONGAZ	0,000	0,00	15,760	28,52	0,000	0,00	15,760	0,05
GESAN	0,000	0,00	0,000	0,00	12,002	0,04	12,002	0,04
ENERJİ GAZ	0,000	0,00	0,000	0,00	9,940	0,04	9,940	0,03
NORM GAZ	0,000	0,00	0,000	0,00	6,060	0,02	6,060	0,02
ERAGAZ	0,000	0,00	0,000	0,00	3,000	0,01	3,000	0,01
GÜNEŞ GAZ	1,971	0,04	0,000	0,00	0,000	0,00	1,971	0,01
TOPLAM	4.649,592	100,00	55,257	100,00	27.193,341	100,00	31.898,190	100,00

Tablo 5.81: Zonguldak

Lisans Sahibinin Unvanı	Tüplügaz		Dökmegaz		Otogaz		Toplam	
	Satış(ton)	Pay(%)	Satış(ton)	Pay(%)	Satış(ton)	Pay(%)	Satış(ton)	Pay(%)
AYGAZ	5.559,060	58,64	28,741	17,23	9.517,939	35,68	15.105,740	41,59
PETROL OFİSİ	0,000	0,00	0,000	0,00	4.080,497	15,30	4.080,497	11,23
İPRAGAZ	1.787,621	18,86	125,260	75,11	2.151,088	8,06	4.063,969	11,19
MİLANGAZ	1.645,364	17,36	0,000	0,00	1.828,124	6,85	3.473,488	9,56
SHELL & TURCAS	0,000	0,00	0,000	0,00	2.682,727	10,06	2.682,727	7,39
TOTAL OIL	0,000	0,00	0,000	0,00	1.715,724	6,43	1.715,724	4,72
BP PETROLLERİ	0,000	0,00	0,000	0,00	1.386,909	5,20	1.386,909	3,82
ERAGAZ	0,000	0,00	0,000	0,00	670,558	2,51	670,558	1,85
AKPET	0,000	0,00	0,000	0,00	571,843	2,14	571,843	1,57
AYTEMİZ	0,000	0,00	0,000	0,00	556,017	2,08	556,017	1,53
OZAN İLKGAZ	0,000	0,00	0,000	0,00	509,625	1,91	509,625	1,40
AKÇAGAZ	487,728	5,14	0,000	0,00	0,000	0,00	487,728	1,34
YILDIRIM PETROL	0,000	0,00	0,000	0,00	466,327	1,75	466,327	1,28
KALELİ BEST GAZ	0,000	0,00	0,000	0,00	185,917	0,70	185,917	0,51
TP	0,000	0,00	0,000	0,00	165,959	0,62	165,959	0,46
YURTPET	0,000	0,00	0,000	0,00	132,415	0,50	132,415	0,36
GESAN	0,000	0,00	0,000	0,00	55,431	0,21	55,431	0,15
GÜNEŞ GAZ	0,225	0,00	12,775	7,66	0,000	0,00	13,000	0,04
TOPLAM	9.479,998	100,00	166,776	100,00	26.677,100	100,00	36.323,874	100,00



www.epdk.org.tr