

Nisan/2017



Sıvılaştırılmış Petrol Gazları (LPG) Piyasası Sektör Raporu

Bu rapor, Resmi İstatistik Programı kapsamında yayımlanmaktadır.

Bu raporda yer alan tüm bilgi, tablo ve şekillerin her hakkı saklıdır.

Kaynak gösterilmeden kullanılamaz.

T.C. ENERJİ PİYASASI DÜZENLEME KURUMU

Strateji Geliştirme Dairesi Başkanlığı

2017

ANKARA

Önemli Hatırlatma: Lisans sahibi firmalar, Enerji Piyasası Bildirim Yönetmeliğinin ilgili hükümleri çerçevesinde bildirim düzeltme talebinde bulunarak daha önce Kuruma sundukları verilerde düzeltme yapabilmektedir. Bu sebeple yayımlanan raporlar arasında veri farklılıkları olabilmektedir.

ÖZET

➤ Üretim

- ✓ Rafinerici lisansı sahiplerinin, 2017 yılı Nisan ayında toplam LPG üretimi geçen yılın aynı ayına göre %16,77 artarak 97.163,481 ton olmuştur.

➤ İthalat

- ✓ Rafinerici ve dağıtıcı lisans sahiplerince 2017 yılı Nisan ayında yapılan LPG ithalatı, geçen yılın aynı ayına göre %8,94 azalarak 257.300,149 ton olmuştur.
- ✓ 2017 yılı Nisan ayında en çok ithalat yapılan ülke sıralamasına göre Cezayir, Norveç, Rusya, Kazakistan, ABD, İtalya ve Ukrayna olmak üzere 7 farklı ülkeden LPG ithalatı gerçekleştirilmiştir.

➤ İhracat

- ✓ Rafinerici ve dağıtıcı lisans sahiplerince 2017 yılı Nisan ayında yapılan LPG ihracatı, geçen yılın aynı ayına göre %2,47 azalarak 21.297,113 ton olmuştur.
- ✓ 2017 yılı Nisan ayında en çok ihracat yapılan ülke sıralamasına göre Birleşik Arap Emirlikleri, Mısır, K.K.T.C ve Türkiye Serbest Bölge olmak üzere 4 farklı ülkeye/bölgeye LPG ihracatı gerçekleştirilmiştir.

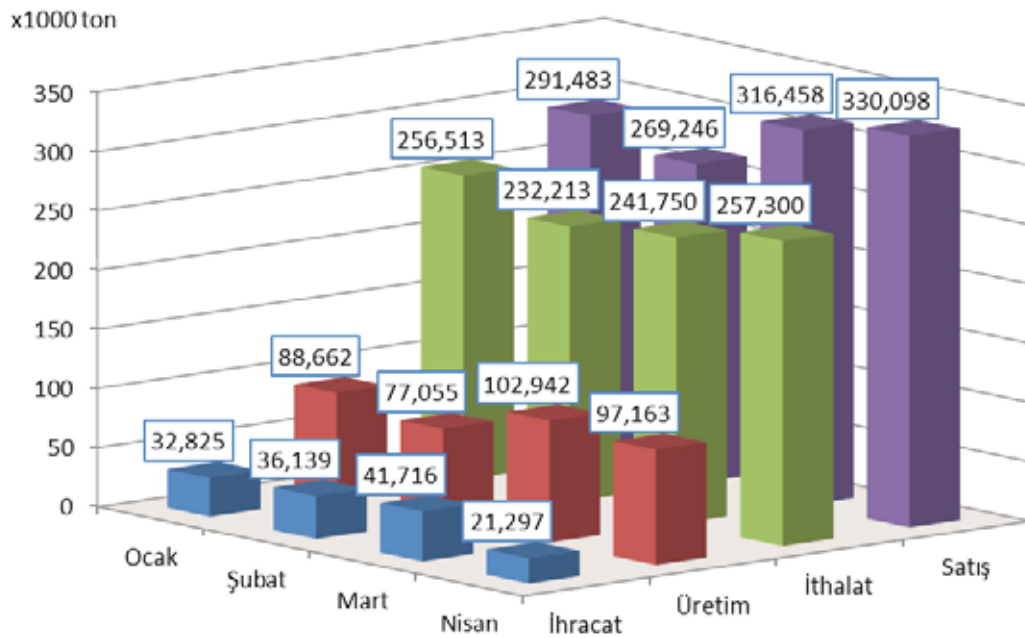
➤ Yurtiçi Satışlar

- ✓ Dağıtıcı lisansı sahiplerince 2017 yılı Nisan ayında 64.448,086 ton tüplü LPG, 20.971,614 ton dökme LPG ve 244.677,805 ton otogaz LPG olmak üzere toplam 330.097,505 ton LPG satışı yapılmıştır.
- ✓ 2017 yılı Nisan ayı satış rakamları bir önceki yılın aynı ayı ile karşılaştırıldığında, tüplü LPG satışı %3,64 azalmış, dökme LPG satışı %131,63 artmış ve otogaz satışı %2,86 azalmış olup toplam LPG satışı %0,69 artmıştır.
- ✓ 2017 yılı Nisan ayında tüplü LPG %19,52, dökme LPG %6,35 ve otogaz %74,12 pazar payına sahip olmuştur.
- ✓ Dağıtıcı lisans sahiplerince 2017 yılı Nisan ayında 6.630,787 ton Standardize LPG satışı yapılmıştır.

2017 Yılı Nisan Ayı Sonu İtibariyle LPG Piyasası Genel Görünümü

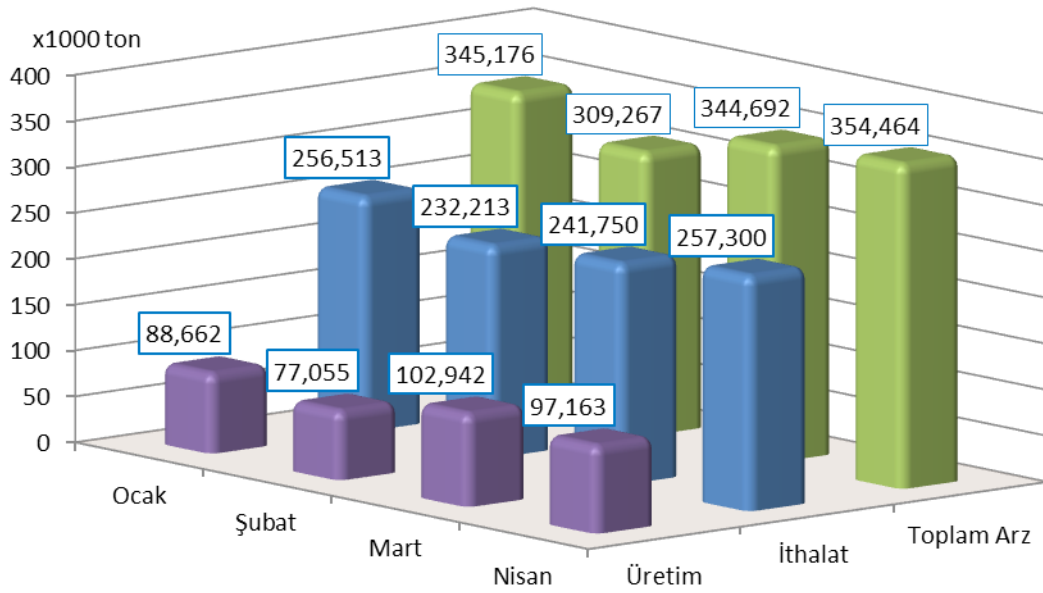
Ay Adı	Üretim(ton)	Satış(ton)	İthalat(ton)	İhracat(ton)	Üretim/ Satış(%)	Üretim/ İthalat(%)	İhracat/ İthalat(%)
Ocak	88.662,406	291.451,863	256.513,094	32.824,504	30,42	34,56	12,80
Şubat	77.054,516	269.223,356	232.212,835	36.139,457	28,62	33,18	15,56
Mart	102.941,798	316.435,827	241.750,179	41.716,088	32,53	42,58	17,26
Nisan	97.163,481	330.097,505	257.300,149	21.297,113	29,43	37,76	8,28
TOPLAM	365.822,201	1.207.208,552	987.776,257	131.977,162	30,30	37,03	13,36

*Standardize LPG dâhil toplam satış



2017 Yılı Nisan Ayı Sonu İtibariyle LPG Arz Miktarı ve Oranı

Ay Adı	Üretim (Ton)	İthalat (Ton)	Toplam Arz (Ton)	Önceki Aya Göre Değişim(%)	Üretim/ Toplam Arz(%)	İthalat/ Toplam Arz(%)
Ocak	88.662,406	256.513,094	345.175,500	-	25,69	74,31
Şubat	77.054,516	232.212,835	309.267,351	-11,61	24,92	75,08
Mart	102.941,798	241.750,179	344.691,977	10,28	29,86	70,14
Nisan	97.163,481	257.300,149	354.463,630	2,76	27,41	72,59
TOPLAM	365.822,201	987.776,257	1.353.598,458		27,03	72,97



2017 Nisan Ayı Sonu İtibariyle LPG Arz Miktarı Grafiği

İÇİNDEKİLER

1. LPG ÜRETİMİ	1
2. YURT DIŞI LPG TİCARETİ	2
2.1.İthalat	2
2.2.İhracat	4
3. YURT İÇİ LPG TİCARETİ	6
3.1.Dağıtıcılar Arası Toptan LPG Ticareti	6
3.2.Ürün Türüne Göre LPG Satışları.....	13
3.3.Dağıtıcılara Göre LPG satışları.....	15
3.4.İllere Göre LPG Satışları.....	33
4. İLLER BAZINDA LPG SATIŞLARININ DAĞITICILARA VE ÜRÜN TÜRÜNE GÖRE AYRINTILI DAĞILIMI	35

TABLO LİSTESİ

Tablo 1.1: LPG Üretiminin Ürün ve Dönem Bazında Dağılımı	1
Tablo 2.1: İthalatın Menşei Ülkelere Göre Dağılımı.....	2
Tablo 2.2: İthalatın Lisans Sahiplerine Göre Dağılımı	3
Tablo 2.3: İhracatın Ülkelere Göre Dağılımı	4
Tablo 2.4: İhracatın Lisans Sahiplerine Göre Dağılımı.....	5
Tablo 3.1: Nisan 2017 Dönemi Dağıtıcılar Arası Toptan LPG Satışları	6
Tablo 3.2: Ocak-Nisan 2017 Dönemleri Dağıtıcılar Arası Toptan LPG Satışları	9
Tablo 3.3: Ürün Türüne Göre LPG Satışlarının Dönemler arası Karşılaştırması	13
Tablo 3.4: Ürün Türüne Göre LPG Satışlarının Ocak-Nisan 2016 ve Ocak-Nisan 2017 Dönemleri arası Karşılaştırması....	14
Tablo 3.5: Nisan 2017 Döneminde LPG Satışlarının Dağıtıcılara ve Ürün Türüne Göre Dağılımı	15
Tablo 3.6: Ocak-Nisan 2017 Dönemleri Arası LPG Satışlarının Dağıtıcılara ve Ürün Türüne Göre Dağılımı	22
Tablo 3.7: Lisans Sahiplerine Göre LPG Satışlarının Dönemler Arası Karşılaştırması	28
Tablo 3.8: Nisan 2017 Döneminde Standardize LPG Satışlarının Dağıtıcılara Göre Dağılımı.....	32
Tablo 3.9: Nisan 2017 Döneminde LPG Satışlarının İllere ve Ürün Türüne Göre Dağılımı	33
Tablo 4.1: Adana	35
Tablo 4.2: Adıyaman	36
Tablo 4.3: Afyonkarahisar	37
Tablo 4.4: Ağrı	38

Tablo 4.5: Aksaray.....	39
Tablo 4.6: Amasya.....	40
Tablo 4.7: Ankara	41
Tablo 4.8: Antalya.....	43
Tablo 4.9: Ardahan.....	44
Tablo 4.10: Artvin	44
Tablo 4.11: Aydın.....	45
Tablo 4.12: Balıkesir	46
Tablo 4.13: Bartın	47
Tablo 4.14: Batman	48
Tablo 4.15: Bayburt.....	49
Tablo 4.16: Bilecik	49
Tablo 4.17: Bingöl	50
Tablo 4.18: Bitlis	50
Tablo 4.19: Bolu	51
Tablo 4.20: Burdur.....	52
Tablo 4.21: Bursa	53
Tablo 4.22: Çanakkale	54
Tablo 4.23: Çankırı	55
Tablo 4.24: Çorum.....	56
Tablo 4.25: Denizli.....	57
Tablo 4.26: Diyarbakır	58
Tablo 4.27: Düzce	59
Tablo 4.28: Edirne	60
Tablo 4.29: Elazığ.....	61
Tablo 4.30: Erzincan.....	62
Tablo 4.31: Erzurum.....	63
Tablo 4.32: Eskişehir	64
Tablo 4.33: Gaziantep	65
Tablo 4.34: Giresun	66
Tablo 4.35: Gümüşhane.....	67
Tablo 4.36: Hakkari	67
Tablo 4.37: Hatay	68

Tablo 4.38: Iğdır	69
Tablo 4.39: Isparta.....	70
Tablo 4.40: İstanbul.....	71
Tablo 4.41: İzmir.....	72
Tablo 4.42: Kahramanmaraş.....	73
Tablo 4.43: Karabük.....	74
Tablo 4.44: Karaman	75
Tablo 4.45: Kars	76
Tablo 4.46: Kastamonu	77
Tablo 4.47: Kayseri.....	78
Tablo 4.48: Kırıkkale.....	79
Tablo 4.49: Kırklareli.....	80
Tablo 4.50: Kırşehir	81
Tablo 4.51: Kilis	82
Tablo 4.52: Kocaeli.....	83
Tablo 4.53: Konya	84
Tablo 4.54: Kütahya	85
Tablo 4.55: Malatya.....	86
Tablo 4.56: Manisa.....	87
Tablo 4.57: Mardin	88
Tablo 4.58: Mersin.....	89
Tablo 4.59: Muğla.....	90
Tablo 4.60: Muş.....	91
Tablo 4.61: Nevşehir	92
Tablo 4.62: Niğde.....	93
Tablo 4.63: Ordu	94
Tablo 4.64: Osmaniye	95
Tablo 4.65: Rize.....	96
Tablo 4.66: Sakarya	97
Tablo 4.67: Samsun	98
Tablo 4.68: Siirt	99
Tablo 4.69: Sinop.....	100
Tablo 4.70: Sivas.....	101

Tablo 4.71: Şanlıurfa	102
Tablo 4.72: Şırnak	103
Tablo 4.73: Tekirdağ	104
Tablo 4.74: Tokat	105
Tablo 4.75: Trabzon.....	106
Tablo 4.76: Tunceli	107
Tablo 4.77: Uşak	108
Tablo 4.78: Van.....	109
Tablo 4.79: Yalova	110
Tablo 4.80: Yozgat.....	111
Tablo 4.81: Zonguldak	112

ŞEKİL LİSTESİ

Şekil 2.1: Nisan 2017 Dönemi LPG İthalatının Ülkelere Göre Dağılımı	2
Şekil 2.2: Nisan 2017 Dönemi LPG İhracatının Ülkelere Göre Dağılımı	4
Şekil 3.1: Nisan 2017 Döneminde LPG Satışlarının Ürün Türüne Göre Dağılımı.....	13
Şekil 3.2: Nisan 2016 – Nisan 2017 Dönemlerinde Ürün Türüne Göre LPG Satışları.....	14
Şekil 3.3: Nisan 2017 Döneminde LPG Satışlarının Dağıtıcılara Göre Dağılımı	21

1. LPG Üretimi

Tablo 1.1: LPG Üretiminin Ürün ve Dönem Bazında Dağılımı

Ürün	Üretim (ton)		Değişim (%)
	Nisan 2016	Nisan 2017	
Karışım LPG	83.397,435	97.283,361	16,65
BÜTAN*	-185,872	-22,505	-87,89
PROPAN*	-4,165	-97,375	2237,94
Toplam	83.207,398	97.163,481	16,77

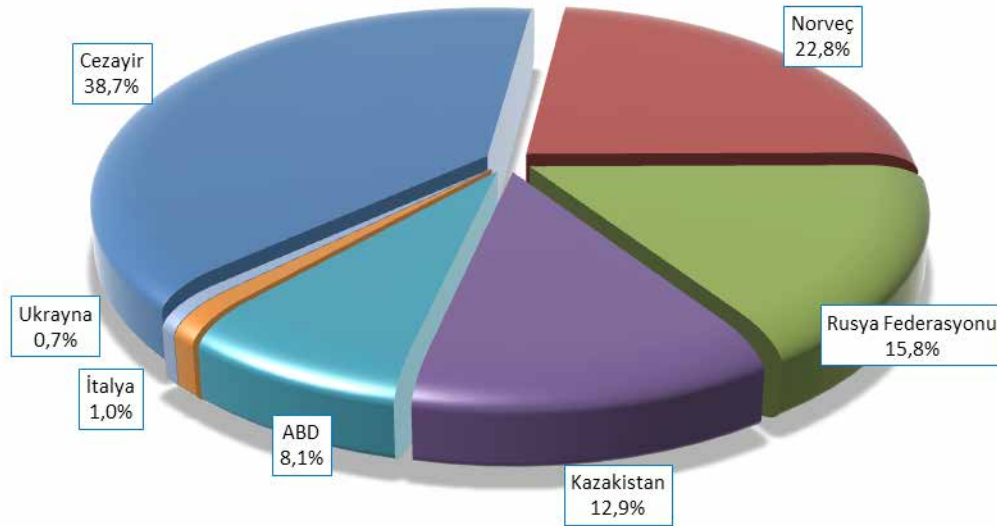
*Rafineri üretim proseslerinde kullanılan/tüketilen bütan/propan eksi olarak gösterilmiştir.

2. Yurt Dışı LPG Ticareti

2.1. İthalat

Tablo 2.1: İthalatın Menşei Ükelere Göre Dağılımı

Ülke	İthalat (ton)				Değişim (%)
	Nisan 2016	Pay (%)	Nisan 2017	Pay (%)	
Cezayir	107.736,978	38,13	99.621,926	38,72	-7,53
Norveç	52.624,299	18,62	58.747,096	22,83	11,63
Rusya Federasyonu	64.636,661	22,87	40.575,923	15,77	-37,22
Kazakistan	44.015,380	15,58	33.138,614	12,88	-24,71
ABD	0,000	0,00	20.849,097	8,10	-
İtalya	0,000	0,00	2.567,236	1,00	-
Ukrayna	1.799,825	0,64	1.800,257	0,70	0,02
Fransa	11.455,260	4,05	0,000	0,00	-100,00
İngiltere	300,000	0,11	0,000	0,00	-100,00
Toplam	282.568,403	100	257.300,149	100	-8,94



Şekil 2.1: Nisan 2017 Dönemi LPG İthalatının Ükelere Göre Dağılımı

Tablo 2.2: İthalatın Lisans Sahiplerine Göre Dağılımı

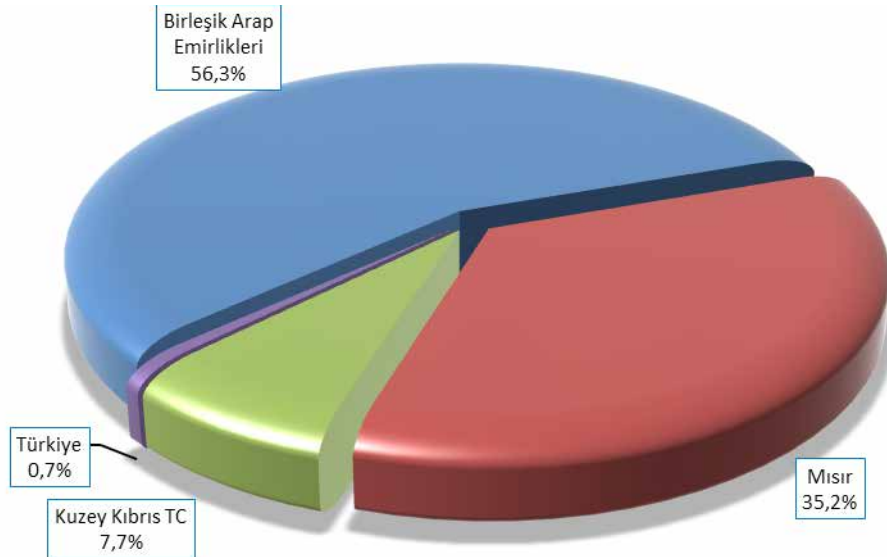
Lisans Sahibinin Unvanı	Nisan 2017	
	Satış (ton)	Pay (%)
AYGAZ ANONİM ŞİRKETİ	107.994,001	41,97
MİLANGAZ LPG DAĞITIM TİCARET VE SANAYİ ANONİM ŞİRKETİ	61.798,336	24,02
İPRAGAZ ANONİM ŞİRKETİ	47.528,933	18,47
PET GAZ ANONİM ŞİRKETİ	12.345,343	4,80
OMV PETROL OFİSİ ANONİM ŞİRKETİ	9.321,035	3,62
HABAŞ PETROL ÜRÜNLERİ SANAYİ VE TİCARET ANONİM ŞİRKETİ	7.928,379	3,08
SHELL & TURCAS PETROL ANONİM ŞİRKETİ	4.999,943	1,94
AKPET GAZ ANONİM ŞİRKETİ	3.384,179	1,32
ARGAZ LPG DOLUM TEVZİİ İNŞAAT SANAYİ VE TİCARET ANONİM ŞİRKETİ	2.000,000	0,78
Toplam	257.300,149	100

2.2. İhracat

Tablo 2.3: İhracatın Ükelere Göre Dağılımı

Ülke	İhracat (ton)				Değişim (%)
	Nisan 2016	Pay (%)	Nisan 2017	Pay (%)	
Birleşik Arap Emirlikleri	0,000	0,00	12.000,692	56,35	-
Mısır	11298,913	51,74	7.496,114	35,20	-33,66
Kuzey Kıbrıs TC	1842,460	8,44	1.649,975	7,75	-10,45
Türkiye*	34,613	0,16	150,332	0,71	334,32
Diğer	61,582	0,28	0,000	0,00	-100,00
İsviçre	2499,690	11,45	0,000	0,00	-100,00
Tunus	6099,993	27,93	0,000	0,00	-100,00
Toplam	21.837,251	100	21.297,113	100	-2,47

*Serbest bölgelere yapılan satışlar



Şekil 2.2: Nisan 2017 Dönemi LPG İhracatının Ükelere Göre Dağılımı

Tablo 2.4: İhracatın Lisans Sahiplerine Göre Dağılımı

Lisans Sahibinin Unvanı	Nisan 2017	
	Satış (ton)	Pay (%)
AYGAZ ANONİM ŞİRKETİ	12.000,692	56,35
MİLANGAZ LPG DAĞITIM TİCARET VE SANAYİ A.Ş	7.496,114	35,20
TÜPRAŞ, TÜRKİYE PETROL RAFİNERİLERİ A.Ş	1.649,975	7,75
İPRAGAZ ANONİM ŞİRKETİ	150,332	0,71
Toplam	21.297,113	100

3. Yurt İçi LPG Ticareti

3.1. Dağıtıcılar Arası Toptan LPG Ticareti

Tablo 3.1: Nisan 2017 Dönemi Dağıtıcılar Arası Toptan LPG Satışları

Satış Yapan Lisans Sahibinin Unvanı	Tüplü		Dökme		Otogaz		Toplam	
	Satış (ton)	Pay (%)	Satış (ton)	Pay (%)	Satış (ton)	Pay (%)	Satış (ton)	Pay (%)
MİLANGAZ LPG DAĞITIM TİCARET VE SANAYİ A.Ş	0,000	0,00	81,132	0,22	35.359,510	15,26	35.440,642	11,76
AYGAZ A.Ş	1.684,660	5,24	440,320	1,17	31.017,990	13,39	33.142,970	10,99
AVGAZ LPG DOLUM TEVZİ PETROL İNŞAAT NAKLIYAT LİMİTED ŞİRKETİ	120,000	0,37	9.163,553	24,34	16.943,550	7,31	26.227,103	8,70
EKSENGAZ LPG DAĞITIM TAŞIMACILIK SANAYİ VE TİCARET A.Ş	120,000	0,37	8.509,030	22,61	9.337,000	4,03	17.966,030	5,96
UZMANGAZ GAZ DAĞITIM PETROL ÜRÜNLERİ SANAYİ VE TİCARET LİMİTED ŞİRKETİ	200,000	0,62	600,000	1,59	16.689,524	7,20	17.489,524	5,80
SORGUN AS-GAZ TÜP DOLUM SANAYİ VE TİCARET A.Ş	0,000	0,00	0,000	0,00	16.798,722	7,25	16.798,722	5,57
OMV PETROL OFİSİ A.Ş	0,000	0,00	0,000	0,00	15.508,972	6,69	15.508,972	5,14
HABAŞ PETROL ÜRÜNLERİ SANAYİ VE TİCARET A.Ş	5.130,210	15,96	521,800	1,39	9.817,374	4,24	15.469,384	5,13
İPRAGAZ A.Ş	659,794	2,05	405,420	1,08	14.219,056	6,14	15.284,270	5,07
PET GAZ A.Ş	2.559,380	7,96	0,000	0,00	10.338,900	4,46	12.898,280	4,28
MİRGAZ LPG DOLUM DAĞITIM TAŞIMACILIK SANAYİ VE TİCARET A.Ş	0,000	0,00	4.625,302	12,29	7.104,760	3,07	11.730,062	3,89
YURTGAZ PETROL ÜRÜNLERİ SANAYİ VE TİCARET A.Ş	10.758,583	33,46	0,000	0,00	41,320	0,02	10.799,903	3,58
İSTANBUL LİKİT GAZ ENERJİ VE PETROL A.Ş	0,000	0,00	3.367,156	8,95	6.813,900	2,94	10.181,056	3,38
YURTPET AKARYAKIT LPG DAĞITIM PAZARLAMA SANAYİ VE TİCARET LİMİTED ŞİRKETİ	0,000	0,00	61,220	0,16	9.494,341	4,10	9.555,561	3,17
TOTAL OIL TÜRKİYE A.Ş	0,000	0,00	0,000	0,00	8.362,945	3,61	8.362,945	2,77
GAZPA AKARYAKIT TARIM GIDA VE HAYVANCILIK ÜRÜNLERİ PAZARLAMA SANAYİ VE TİCARET LİMİTED ŞİRKETİ	2.301,640	7,16	1.029,650	2,74	4.503,820	1,94	7.835,110	2,60
AYTEMİZ AKARYAKIT DAĞITIM A.Ş	0,000	0,00	0,000	0,00	6.516,652	2,81	6.516,652	2,16
LİPETGAZ LPG DAĞITIM TAŞIMACILIK SANAYİ VE TİCARET A.Ş	0,000	0,00	0,000	0,00	5.708,368	2,46	5.708,368	1,89
ENERJİ GAZ A.Ş	0,000	0,00	0,000	0,00	3.180,000	1,37	3.180,000	1,05
GESAN YATIRIM VE TİCARET A.Ş	1.771,520	5,51	0,000	0,00	209,580	0,09	1.981,100	0,66
AKPET GAZ A.Ş	453,660	1,41	0,000	0,00	1.502,680	0,65	1.956,340	0,65
KALEGAZ PETROL ÜRÜNLERİ TİCARET VE SANAYİ A.Ş	657,940	2,05	979,340	2,60	248,260	0,11	1.885,540	0,63
NORM GAZ PETROL ÜRÜNLERİ SANAYİ TİCARET A.Ş ÇORUM	0,000	0,00	1.871,590	4,97	1,270	0,00	1.872,860	0,62
AKGAZ TİCARET VE SANAYİ A.Ş	947,200	2,95	878,940	2,34	0,000	0,00	1.826,140	0,61

Satış Yapan	Tüplü		Dökme		Otogaz		Toplam	
Lisans Sahibinin Unvanı	Satış (ton)	Pay (%)	Satış (ton)	Pay (%)	Satış (ton)	Pay (%)	Satış (ton)	Pay (%)
KOÇGAZ DOLUM TESİSLERİ VE PETROL ÜRÜNLERİ, NAKLİYAT, OTOMOTİV, İNŞAAT, GIDA, İTHALAT, İHRACAK SANAYİ VE TİCARET LİMİTED ŞİRKETİ	1.777,760	5,53	0,000	0,00	0,000	0,00	1.777,760	0,59
ESGAZ LPG DAĞITIM SANAYİ VE TİCARET A.Ş	0,000	0,00	1.759,790	4,68	0,000	0,00	1.759,790	0,58
ŞANGAZ LPG AKARYAKIT ÜRÜNLERİ TARIM GIDA İNŞAAT SANAYİ VE TİCARET A.Ş	0,000	0,00	1.206,890	3,21	0,000	0,00	1.206,890	0,40
MRMAY PETROL VE PETROL ÜRÜNLERİ LPG DAĞITIM TAŞIMACILIK GIDA SANAYİ VE TİCARET A.Ş	1.000,030	3,11	0,000	0,00	0,000	0,00	1.000,030	0,33
GAZMER PETROL ÜRÜNLERİ PLASTİK VE KAUCUK SANAYİ VE TİCARET A.Ş	0,000	0,00	0,000	0,00	897,530	0,39	897,530	0,30
GÜNEYGAZ LPG SANAYİ VE TİCARET A.Ş	756,571	2,35	0,000	0,00	0,000	0,00	756,571	0,25
STAR SIVILAŞTIRILMIŞ GAZLAR DAĞITIM VE PAZARLAMA A.Ş	0,000	0,00	504,472	1,34	0,000	0,00	504,472	0,17
BİRGAZ PETROL ÜRÜNLERİ İNŞ.NAK. SANAYİ ve TİCARET LİMİTED ŞİRKETİ	0,000	0,00	445,020	1,18	0,000	0,00	445,020	0,15
ERGAZ SANAYİ VE TİCARET A.Ş	363,420	1,13	0,000	0,00	0,000	0,00	363,420	0,12
ARGAZ LPG DOLUM TEVZİİ İNŞAAT SANAYİ VE TİCARET A.Ş	78,500	0,24	242,240	0,64	41,820	0,02	362,560	0,12
MAVİGÖL GAZ OTM.TEKSİNŞ.İLT.TUR. GID.EĞ SANAYİ TİCARET A.Ş	120,000	0,37	118,700	0,32	100,000	0,04	338,700	0,11
SHELL & TURCAS PETROL A.Ş	0,000	0,00	0,000	0,00	300,000	0,13	300,000	0,10
AKÇAGAZ PETROL ÜRÜNLERİ SANAYİ VE TİCARET A.Ş	13,770	0,04	250,000	0,66	20,730	0,01	284,500	0,09
İSTANBUL LPG SANAYİ VE TİCARET A.Ş	0,000	0,00	0,000	0,00	277,300	0,12	277,300	0,09
KARADENİZ TÜPGAZ SANAYİ VE TİCARET A.Ş	271,000	0,84	0,000	0,00	0,000	0,00	271,000	0,09
KALELİ BEST GAZ İNŞAAT NAKLİYE SANAYİ VE TİCARET LİMİTED ŞİRKETİ	227,580	0,71	0,000	0,00	0,000	0,00	227,580	0,08
GÜNEŞ GAZ ULUSLARARASI NAKLİYAT TİCARET VE SANAYİ A.Ş	0,000	0,00	221,000	0,59	0,000	0,00	221,000	0,07
SURGAZ AKARYAKIT NAKLİYE SANAYİ VE TİCARET LİMİTED ŞİRKETİ	0,000	0,00	0,000	0,00	209,460	0,09	209,460	0,07
EUROGAZ GAZ DAĞITIM A.Ş	0,000	0,00	155,130	0,41	0,000	0,00	155,130	0,05
NARGAZ LPG DOLUM TEVZİİ İNŞAAT SANAYİ VE TİCARET A.Ş	0,000	0,00	34,880	0,09	95,980	0,04	130,860	0,04
HİSARGAZ AKARYAKIT NAKLİYE SANAYİ İNŞAAT TİCARET TURİZM İTHALAT İHRACAT LİMİTED ŞİRKETİ	0,000	0,00	118,380	0,31	0,000	0,00	118,380	0,04
COŞKUNAL GAZ NAKLİYAT İNŞAAT SANAYİ TİCARET A.Ş	76,300	0,24	0,000	0,00	0,000	0,00	76,300	0,03
TRABZONGAZ LPG SANAYİ NAKLİYAT VE TİCARET A.Ş	0,000	0,00	50,000	0,13	0,000	0,00	50,000	0,02
ŞARKGAZ VE MADENİ YAĞLAR A.Ş	41,000	0,13	0,000	0,00	0,000	0,00	41,000	0,01

Satış Yapan	Tüplü		Dökme		Otogaz		Toplam	
Lisans Sahibinin Unvanı	Satış (ton)	Pay (%)	Satış (ton)	Pay (%)	Satış (ton)	Pay (%)	Satış (ton)	Pay (%)
ANTGAZ LİKİT PETROL GAZI SANAYİ VE TİCARET LİMİTED ŞİRKETİ	35,000	0,11	0,000	0,00	0,000	0,00	35,000	0,01
MY GAZ DAĞITIM DEPOCULUK PETROL TAŞIMACILIK SANAYİ VE TİCARET LİMİTED ŞİRKETİ	0,000	0,00	0,000	0,00	26,100	0,01	26,100	0,01
YILDIRIM PETROL TİCARET VE NAKLIYAT A.Ş	26,000	0,08	0,000	0,00	0,000	0,00	26,000	0,01
EROL GAZ İNŞAAT NAKLIYE GIDA VE PETROL ÜRÜNLERİ OTOMOTİV SANAYİ VE TİCARET A.Ş	0,000	0,00	0,000	0,00	4,760	0,00	4,760	0,00
GÜVENAL GAZ SANAYİ VE TİCARET A.Ş	0,000	0,00	0,000	0,00	1,000	0,00	1,000	0,00
TOPLAM	32.151,518	100	37.640,955	100	231.693,174	100	301.485,647	100

Tablo 3.2: Ocak-Nisan 2017 Dönemleri Dağıtıcılar Arası Toptan LPG Satışları

Satış Yapan Lisans Sahibinin Unvanı	Tüplü		Dökme		Otogaz		Toplam	
	Satış (ton)	Pay(%)	Satış (ton)	Pay(%)	Satış (ton)	Pay(%)	Satış (ton)	Pay(%)
AYGAZ A.Ş	12.687,633	8,99	1.644,080	1,27	122.238,824	15,43	136.570,537	12,85
MİLANGAZ LPG DAĞITIM TİCARET VE SANAYİ A.Ş	0,000	0,00	731,968	0,57	120.179,230	15,17	120.911,198	11,38
UZMANGAZ GAZ DAĞITIM PETROL ÜRÜNLERİ SANAYİ VE TİCARET LİMİTED ŞİRKETİ	4.688,311	3,32	8.565,120	6,62	61.010,929	7,70	74.264,360	6,99
AVGAZ LPG DOLUM TEVZİ PETROL İNŞAAT NAKLİYAT LİMİTED ŞİRKETİ	120,000	0,09	29.853,147	23,07	38.652,680	4,88	68.625,827	6,46
İPRAGAZ A.Ş	7.722,187	5,47	2.111,724	1,63	55.257,371	6,97	65.091,282	6,12
HABAŞ PETROL ÜRÜNLERİ SANAYİ VE TİCARET A.Ş	16.864,080	11,95	1.425,060	1,10	42.898,561	5,41	61.187,701	5,76
OMV PETROL OFİSİ A.Ş	0,000	0,00	0,000	0,00	60.549,046	7,64	60.549,046	5,70
YURTGAZ PETROL ÜRÜNLE- Rİ SANAYİ VE TİCARET A.Ş	42.114,192	29,84	8.670,634	6,70	9.550,050	1,21	60.334,876	5,68
SORGUN AS-GAZ TÜP DO- LUM SANAYİ VE TİCARET A.Ş	531,354	0,38	18.363,387	14,19	33.594,372	4,24	52.489,113	4,94
PET GAZ A.Ş	9.508,920	6,74	0,000	0,00	37.440,580	4,73	46.949,500	4,42
MİRGAZ LPG DOLUM DAĞI- TİM TAŞIMACILIK SANAYİ VE TİCARET A.Ş	0,000	0,00	15.206,547	11,75	26.455,080	3,34	41.661,627	3,92
YURTPET AKARYAKIT LPG DAĞITIM PAZARLAMA SA- NAYİ VE TİCARET LİMİTED ŞİRKETİ	21,920	0,02	782,450	0,60	37.743,404	4,76	38.547,774	3,63
İSTANBUL LİKİT GAZ ENERJİ VE PETROL A.Ş	0,000	0,00	8.392,723	6,49	25.165,420	3,18	33.558,143	3,16
GAZPA AKARYAKIT TARIM GIDA VE HAYVANCILIK ÜRÜNLERİ PAZARLAMA SANAYİ VE TİCARET LİMİTED ŞİRKETİ	9.758,730	6,91	4.153,230	3,21	19.012,390	2,40	32.924,350	3,10
TOTAL OIL TÜRKİYE A.Ş	0,000	0,00	235,940	0,18	25.462,837	3,21	25.698,777	2,42
LİPETGAZ LPG DAĞITIM TAŞIMACILIK SANAYİ VE TİCARET A.Ş	226,760	0,16	0,000	0,00	23.944,975	3,02	24.171,735	2,27
EKSENGAZ LPG DAĞITIM TAŞIMACILIK SANAYİ VE TİCARET A.Ş	120,000	0,09	8.509,030	6,58	11.580,660	1,46	20.209,690	1,90
AYTEMİZ AKARYAKIT DAĞI- TİM A.Ş	0,000	0,00	0,000	0,00	17.601,539	2,22	17.601,539	1,66
KALEGAZ PETROL ÜRÜNLE- Rİ TİCARET VE SANAYİ A.Ş	6.435,940	4,56	979,340	0,76	1.221,110	0,15	8.636,390	0,81
GESAN YATIRIM VE TİCARET A.Ş	6.812,440	4,83	0,000	0,00	1.037,060	0,13	7.849,500	0,74
AKGAZ TİCARET VE SANAYİ A.Ş	5.331,083	3,78	1.596,000	1,23	209,100	0,03	7.136,183	0,67

Satış Yapan	Tüplü		Dökme		Otogaz		Toplam	
Lisans Sahibinin Unvanı	Satış (ton)	Pay(%)	Satış (ton)	Pay(%)	Satış (ton)	Pay(%)	Satış (ton)	Pay(%)
GAZMER PETROL ÜRÜNLERİ PLASTİK VE KAÜÇUK SANAYİ VE TİCARET A.Ş	2.294,090	1,63	1.500,050	1,16	2.930,940	0,37	6.725,080	0,63
MRMAY PETROL VE PETROL ÜRÜNLERİ LPG DAĞITIM TAŞIMACILIK GIDA SANAYİ VE TİCARET A.Ş	4.764,510	3,38	1.500,050	1,16	0,000	0,00	6.264,560	0,59
SHELL & TURCAS PETROL A.Ş	0,000	0,00	0,000	0,00	5.955,550	0,75	5.955,550	0,56
AKPET GAZ A.Ş	551,940	0,39	0,000	0,00	4.446,600	0,56	4.998,540	0,47
NORM GAZ PETROL ÜRÜNLERİ SANAYİ TİCARET A.Ş ÇORUM	0,000	0,00	3.694,410	2,85	1,270	0,00	3.695,680	0,35
KOÇGAZ DOLUM TESİSLERİ VE PETROL ÜRÜNLERİ, NAKLİYAT, OTOMOTİV, İNŞAAT, GIDA, İTHALAT, İHRACAK SANAYİ VE TİCARET LİMİTED ŞİRKETİ	3.341,189	2,37	0,000	0,00	0,000	0,00	3.341,189	0,31
ENERJİ GAZ A.Ş	0,000	0,00	0,000	0,00	3.180,000	0,40	3.180,000	0,30
ESGAZ LPG DAĞITIM SANAYİ VE TİCARET A.Ş	0,000	0,00	2.466,910	1,91	53,600	0,01	2.520,510	0,24
GÜNEŞ GAZ ULUSLARARASI NAKLİYAT TİCARET VE SANAYİ A.Ş	0,000	0,00	2.128,000	1,64	0,000	0,00	2.128,000	0,20
ERGAZ SANAYİ VE TİCARET A.Ş	1.953,860	1,38	0,000	0,00	100,000	0,01	2.053,860	0,19
BİRGAZ PETROL ÜRÜNLERİ İNŞ.NAK.SANAYİ ve TİCARET LİMİTED ŞİRKETİ	0,000	0,00	1.591,773	1,23	0,000	0,00	1.591,773	0,15
ASYA GAZ TİCARET VE SANAYİ LİMİTED ŞİRKETİ	58,740	0,04	0,000	0,00	1.510,880	0,19	1.569,620	0,15
PAMUKKALE GAZ LPG DAĞITIM VE TAŞIMACILIK BETON MADEN PETROL KİMYA SANAYİ VE TİCARET LİMİTED ŞİRKETİ	447,880	0,32	0,000	0,00	800,100	0,10	1.247,980	0,12
ŞANGAZ LPG AKARYAKIT ÜRÜNLERİ TARIM GIDA İNŞAAT SANAYİ VE TİCARET A.Ş	0,000	0,00	1.206,890	0,93	0,000	0,00	1.206,890	0,11
GÜNEYGAZ LPG SANAYİ VE TİCARET A.Ş	1.179,690	0,84	0,000	0,00	0,000	0,00	1.179,690	0,11
SURGAZ AKARYAKIT NAKLİYE SANAYİ VE TİCARET LİMİTED ŞİRKETİ	0,000	0,00	0,000	0,00	1.071,480	0,14	1.071,480	0,10
KALELİ BEST GAZ İNŞAAT NAKLİYE SANAYİ VE TİCARET LİMİTED ŞİRKETİ	994,080	0,70	0,000	0,00	0,000	0,00	994,080	0,09

Satış Yapan	Tüplü		Dökme		Otogaz		Toplam	
Lisans Sahibinin Unvanı	Satış (ton)	Pay(%)	Satış (ton)	Pay(%)	Satış (ton)	Pay(%)	Satış (ton)	Pay(%)
MAVİGÖL GAZ OTM.TEK-SİNŞ.İLT.TUR.GID.EĞ SANAYİ TİCARET A.Ş	297,700	0,21	518,700	0,40	100,000	0,01	916,400	0,09
İSTANBUL LPG SANAYİ VE TİCARET A.Ş	0,000	0,00	0,000	0,00	882,720	0,11	882,720	0,08
KARADENİZ TÜPGAZ SANAYİ VE TİCARET A.Ş	850,000	0,60	0,000	0,00	0,000	0,00	850,000	0,08
EUROGAZ GAZ DAĞITIM A.Ş	0,000	0,00	839,460	0,65	0,000	0,00	839,460	0,08
AKÇAGAZ PETROL ÜRÜNLERİ SANAYİ VE TİCARET A.Ş	232,005	0,16	426,330	0,33	106,470	0,01	764,805	0,07
NARGAZ LPG DOLUM TEVZİİ İNŞAAT SANAYİ VE TİCARET A.Ş	0,000	0,00	509,400	0,39	95,980	0,01	605,380	0,06
MY GAZ DAĞITIM DEPOCULUK PETROL TAŞIMACILIK SANAYİ VE TİCARET LİMİTED ŞİRKETİ	0,000	0,00	500,000	0,39	41,100	0,01	541,100	0,05
STAR SIVILAŞTIRILMIŞ GAZLAR DAĞITIM VE PAZARLAMA A.Ş	0,000	0,00	504,472	0,39	0,000	0,00	504,472	0,05
ARGAZ LPG DOLUM TEVZİİ İNŞAAT SANAYİ VE TİCARET A.Ş	97,000	0,07	242,240	0,19	160,860	0,02	500,100	0,05
HİSARGAZ AKARYAKIT NAKLİYE SANAYİ İNŞAAT TİCARET TURİZM İTHALAT İHRACAT LİMİTED ŞİRKETİ	0,000	0,00	424,940	0,33	51,760	0,01	476,700	0,04
TRABZONGAZ LPG SANAYİ NAKLİYAT VE TİCARET A.Ş	150,000	0,11	79,500	0,06	0,000	0,00	229,500	0,02
GÜVENAL GAZ SANAYİ VE TİCARET A.Ş	177,000	0,13	0,000	0,00	22,920	0,00	199,920	0,02
YÜCEL GAZ SANAYİ VE TİCARET A.Ş	177,000	0,13	0,000	0,00	0,000	0,00	177,000	0,02
YILDIRIM PETROL TİCARET VE NAKLİYAT A.Ş	126,000	0,09	0,000	0,00	0,000	0,00	126,000	0,01
PEGAGAZ A.Ş	125,100	0,09	0,000	0,00	0,000	0,00	125,100	0,01
ŞARKGAZ VE MADENİ YAĞLAR A.Ş	121,000	0,09	0,000	0,00	0,000	0,00	121,000	0,01
COŞKUNAL GAZ NAKLİYAT İNŞAAT SANAYİ TİCARET A.Ş	118,360	0,08	0,000	0,00	0,000	0,00	118,360	0,01
ASGAZ ANADOLU SİNAİGAZLAR A.Ş	81,600	0,06	0,000	0,00	0,000	0,00	81,600	0,01
LİKİTGAZ DAĞITIM VE ENDÜSTRİ A.Ş	0,000	0,00	54,000	0,04	0,000	0,00	54,000	0,01
ANTGAZ LİKİT PETROL GAZI SANAYİ VE TİCARET LİMİTED ŞİRKETİ	35,000	0,02	0,000	0,00	0,000	0,00	35,000	0,00

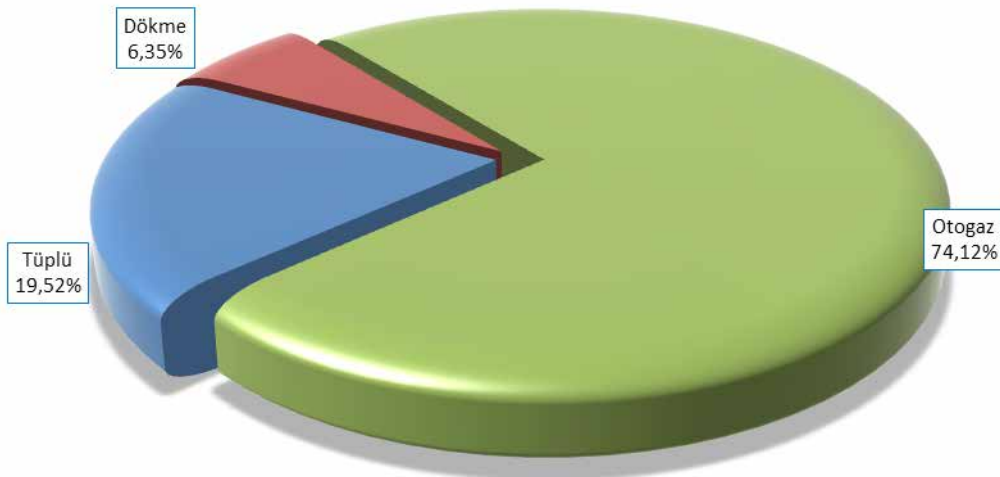
Satış Yapan Lisans Sahibinin Unvanı	Tüplü		Dökme		Otogaz		Toplam	
	Satış (ton)	Pay(%)	Satış (ton)	Pay(%)	Satış (ton)	Pay(%)	Satış (ton)	Pay(%)
ÇELEBİ GAZ DOLUM ÜNİTESİ PETROL ÜRÜNLERİ NAKLİYE MOTORLU TAŞIT VE OTO GAZ MONTAJ OTO PARÇA SANAYİ VE TİCARET A.Ş	0,000	0,00	0,000	0,00	20,500	0,00	20,500	0,00
UNİVERSAL GAZ A.Ş	19,220	0,01	0,000	0,00	0,000	0,00	19,220	0,00
EROL GAZ İNŞAAT NAKLİYE GIDA VE PETROL ÜRÜNLERİ OTOMOTİV SANAYİ VE TİCA- RET A.Ş	0,000	0,00	0,000	0,00	16,820	0,00	16,820	0,00
YENİ ULAŞLI GAZ LPG DO- LUM DEPOLAMA OTOGAZ DAĞITIM PAZARLAMA NAK- LİYE İMALAT İTHALAT İH- RACAT SANAYİ VE TİCARET LİMİTED ŞİRKETİ	0,000	0,00	0,000	0,00	12,000	0,00	12,000	0,00
ERAGAZ PETROL ÜRÜNLERİ SANAYİ VE TİCARET A.Ş	9,980	0,01	0,000	0,00	0,354	0,00	10,334	0,00
TORSAN ORMAN SANAYİ VE TİCARET LİMİTED ŞİRKETİ	0,000	0,00	0,000	0,00	3,440	0,00	3,440	0,00
MARGAZ LPG DOLUM TEVZİİ TİCARET VE SANAYİ A.Ş	0,000	0,00	0,000	0,00	2,100	0,00	2,100	0,00
TOPLAM	141.146,494	100	129.407,505	100	792.372,662	100	1.062.926,661	100

3.2. Ürün Türüne Göre LPG Satışları

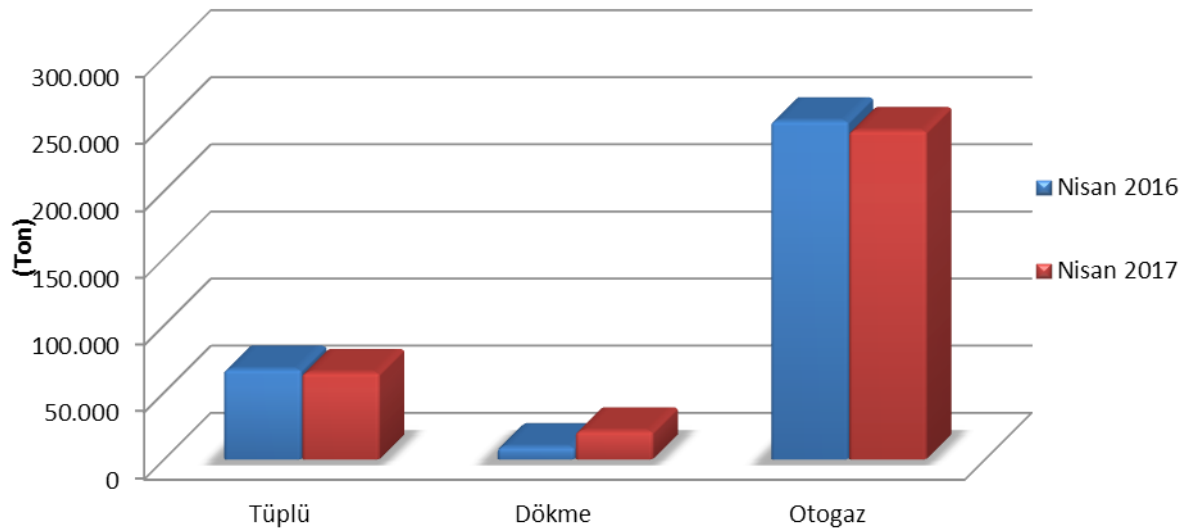
Tablo 3.3: Ürün Türüne Göre LPG Satışlarının Dönemler arası Karşılaştırması

Ürün Türü	Nisan 2016		Nisan 2017		Değişim (%)
	Satış (ton)	Pay (%)	Satış (ton)	Pay (%)	
TÜPLÜ	66.879,987	20,40	64.448,086	19,52	-3,64
DÖKME*	9.053,875	2,76	20.971,614	6,35	131,63
OTOGAZ	251.893,426	76,84	244.677,805	74,12	-2,86
Toplam	327.827,288	100	330.097,505	100	0,69

*Standardize LPG dahil toplam satış



Şekil 3.1: Nisan 2017 Döneminde LPG Satışlarının Ürün Türüne Göre Dağılımı



Şekil 3.2: Nisan 2016 – Nisan 2017 Dönemlerinde Ürün Türüne Göre LPG Satışları

Tablo 3.4: Ürün Türüne Göre LPG Satışlarının Ocak-Nisan 2016 ve Ocak-Nisan 2017 Dönemleri arası Karşılaştırması

Ürün Türü	Ocak - Nisan 2016		Ocak - Nisan 2017		Değişim (%)
	Satış (ton)	Pay (%)	Satış (ton)	Pay (%)	
TÜPLÜ	255.620,536	20,63	250.359,585	20,74	-2,06
DÖKME*	39.114,696	3,16	55.779,054	4,62	42,60
OTOGAZ	944.615,396	76,22	901.069,912	74,64	-4,61
Toplam	1.239.350,628	100	1.207.208,552	100	-2,59

*Standardize LPG dahil toplam satış

3.3. Dağıtıcılara Göre LPG satışları

Tablo 3.5: Nisan 2017 Döneminde LPG Satışlarının Dağıtıcılara ve Ürün Türüne Göre Dağılımı

Lisans Sahibinin Unvanı	Tüplü		Dökme		Otogaz		Toplam	
	Satış (ton)	Pay (%)	Satış (ton)	Pay (%)	Satış (ton)	Pay (%)	Satış (ton)	Pay (%)
AYGAZ ANONİM ŞİRKETİ	26.298,866	40,81	2.811,703	13,41	64.937,692	26,54	94.048,261	28,49
İPRAGAZ ANONİM ŞİRKETİ	18.837,906	29,23	3.789,986	18,07	12.907,461	5,28	35.535,353	10,77
OMV PETROL OFİSİ ANONİM ŞİRKETİ	1,260	0,00	0,000	0,00	29.628,885	12,11	29.630,145	8,98
SHELL & TURCAS PETROL ANONİM ŞİRKETİ	2,012	0,00	0,000	0,00	28.512,162	11,65	28.514,174	8,64
MİLANGAZ LPG DAĞITIM TİCARET VE SANAYİ ANONİM ŞİRKETİ	10.389,395	16,12	164,727	0,79	16.870,763	6,90	27.424,885	8,31
BP PETROLLERİ ANONİM ŞİRKETİ	2,040	0,00	0,000	0,00	17.566,662	7,18	17.568,702	5,32
AYTEMİZ AKARYAKIT DAĞITIM ANONİM ŞİRKETİ	10,159	0,02	0,000	0,00	10.988,399	4,49	10.998,558	3,33
TOTAL OIL TÜRKİYE ANONİM ŞİRKETİ	0,000	0,00	96,905	0,46	8.265,000	3,38	8.361,905	2,53
AKPET GAZ ANONİM ŞİRKETİ	17,341	0,03	3,415	0,02	7.176,460	2,93	7.197,216	2,18
GÜVENAL GAZ SANAYİ VE TİCARET ANONİM ŞİRKETİ	38,178	0,06	55,936	0,27	6.271,721	2,56	6.365,835	1,93
LİPETGAZ LPG DAĞITIM TAŞIMACILIK SANAYİ VE TİCARET ANONİM ŞİRKETİ	0,000	0,00	5.230,942	24,94	0,000	0,00	5.230,942	1,58
YURTPET AKARYAKIT LPG DAĞITIM PAZARLAMA SANAYİ VE TİCARET LİMİTED ŞİRKETİ	0,000	0,00	78,830	0,38	4.715,717	1,93	4.794,547	1,45
YILDIRIM PETROL TİCARET VE NAKLİYAT ANONİM ŞİRKETİ	12,334	0,02	0,000	0,00	4.554,105	1,86	4.566,439	1,38
MY GAZ DAĞITIM DEPOCULUK PETROL TAŞIMACILIK SANAYİ VE TİCARET LİMİTED ŞİRKETİ	0,000	0,00	3.485,520	16,62	94,830	0,04	3.580,350	1,08
GESAN YATIRIM VE TİCARET ANONİM ŞİRKETİ	414,473	0,64	8,481	0,04	2.385,209	0,97	2.808,163	0,85
HABAŞ PETROL ÜRÜNLERİ SANAYİ VE TİCARET ANONİM ŞİRKETİ	1.205,052	1,87	17,220	0,08	1.422,230	0,58	2.644,502	0,80
TP PETROL DAĞITIM ANONİM ŞİRKETİ	0,000	0,00	0,000	0,00	2.531,336	1,03	2.531,336	0,77

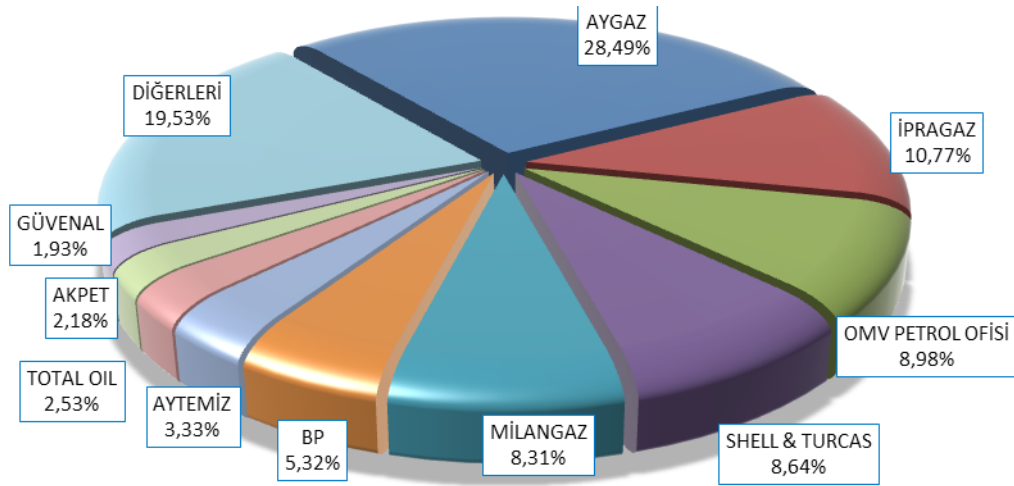
Lisans Sahibinin Unvanı	Tüplü		Dökme		Otogaz		Toplam	
	Satış (ton)	Pay (%)	Satış (ton)	Pay (%)	Satış (ton)	Pay (%)	Satış (ton)	Pay (%)
SURGAZ AKARYAKIT NAKLİYE SANAYİ VE TİCARET LİMİTED ŞİRKETİ	0,000	0,00	2.203,800	10,51	279,860	0,11	2.483,660	0,75
ERGAZ SANAYİ VE TİCARET ANONİM ŞİRKETİ	2.033,896	3,16	52,410	0,25	317,032	0,13	2.403,338	0,73
ERGAZ PETROL ÜRÜNLERİ SANAYİ VE TİCARET ANONİM ŞİRKETİ	0,000	0,00	3,002	0,01	1.981,878	0,81	1.984,880	0,60
YÜCEL GAZ SANAYİ VE TİCARET ANONİM ŞİRKETİ	423,767	0,66	60,970	0,29	1.394,420	0,57	1.879,157	0,57
ORALGAZ SANAYİ VE TİCARET ANONİM ŞİRKETİ	17,330	0,03	13,302	0,06	1.801,841	0,74	1.832,473	0,56
MARGAZ LPG DOLUM TEVZİİ TİCARET VE SANAYİ ANONİM ŞİRKETİ	333,248	0,52	38,381	0,18	1.335,330	0,55	1.706,959	0,52
KALELİ BEST GAZ İNŞAAT NAKLİYE SANAYİ VE TİCARET LİMİTED ŞİRKETİ	0,000	0,00	19,100	0,09	1.529,726	0,63	1.548,826	0,47
KADOOĞLU PETROL-CÜLÜK TAŞIMACILIK TİCARET SANAYİ İTHALAT VE İHRACAT ANONİM ŞİRKETİ	0,000	0,00	0,000	0,00	1.532,657	0,63	1.532,657	0,46
KALEGAZ PETROL ÜRÜNLERİ TİCARET VE SANAYİ ANONİM ŞİRKETİ	29,704	0,05	0,000	0,00	1.496,430	0,61	1.526,134	0,46
GAZPA AKARYAKIT TARIM GIDA VE HAYVANCILIK ÜRÜNLERİ PAZARLAMA SANAYİ VE TİCARET LİMİTED ŞİRKETİ	18,066	0,03	0,000	0,00	1.291,825	0,53	1.309,891	0,40
ANADOLUGAZ TİCARET VE SANAYİ ANONİM ŞİRKETİ	127,110	0,20	11,110	0,05	1.055,360	0,43	1.193,580	0,36
KONGAZ PETROL ÜRÜNLERİ PAZARLAMA SANAYİ VE TİCARET ANONİM ŞİRKETİ	683,916	1,06	12,140	0,06	366,399	0,15	1.062,455	0,32
HÜRGAZ TİCARET VE SANAYİ ANONİM ŞİRKETİ	93,250	0,14	4,410	0,02	948,200	0,39	1.045,860	0,32

Lisans Sahibinin Unvanı	Tüplü		Dökme		Otogaz		Toplam	
	Satış (ton)	Pay (%)	Satış (ton)	Pay (%)	Satış (ton)	Pay (%)	Satış (ton)	Pay (%)
HAS-GAZ LPG DAĞITIM VE METAL SANAYİ TİCARET ANONİM ŞİRKETİ	124,521	0,19	68,322	0,33	817,020	0,33	1.009,863	0,31
PAMUKKALE GAZ LPG DAĞITIM VE TAŞIMACILIK BETON MADEN PETROL KİMYA SANAYİ VE TİCARET LİMİTED ŞİRKETİ	823,824	1,28	0,000	0,00	63,735	0,03	887,559	0,27
KOÇGAZ DOLUM TESİSLERİ VE PETROL ÜRÜNLERİ, NAKLİYAT, OTOMOTİV, İNŞAAT, GIDA, İTHALAT, İHRACAK SANAYİ VE TİCARET LİMİTED ŞİRKETİ	0,000	0,00	0,000	0,00	833,670	0,34	833,670	0,25
KARADENİZ TÜPGAZ SANAYİ VE TİCARET ANONİM ŞİRKETİ	599,513	0,93	28,080	0,13	140,500	0,06	768,093	0,23
MAVİGÖL GAZ OTM. TEKSİNŞ.İLT.TUR.GID. EĞ SANAYİ TİCARET ANONİM ŞİRKETİ	0,577	0,00	34,100	0,16	707,740	0,29	742,417	0,22
GAZMER PETROL ÜRÜNLERİ PLASTİK VE KAUÇUK SANAYİ VE TİCARET ANONİM ŞİRKETİ	32,378	0,05	0,000	0,00	696,330	0,28	728,708	0,22
ARGAZ LPG DOLUM TEVZİİ İNŞAAT SANAYİ VE TİCARET ANONİM ŞİRKETİ	109,917	0,17	39,650	0,19	547,560	0,22	697,127	0,21
EUROGAZ GAZ DAĞITIM ANONİM ŞİRKETİ	0,000	0,00	425,504	2,03	238,791	0,10	664,295	0,20
GÜNEYGAZ LPG SANAYİ VE TİCARET ANONİM ŞİRKETİ	281,070	0,44	145,720	0,69	223,725	0,09	650,515	0,20
ENERJİ GAZ ANONİM ŞİRKETİ	0,000	0,00	0,000	0,00	642,210	0,26	642,210	0,19
TURKUVAZ PETROL ÜRÜNLERİ ANONİM ŞİRKETİ	0,000	0,00	0,000	0,00	635,994	0,26	635,994	0,19
OZAN İLKGAZ LPG PETROL AKARYAKIT DAĞITIM MADEN NAKLİYE İNŞAAT TİCARET ANONİM ŞİRKETİ	0,000	0,00	463,237	2,21	122,570	0,05	585,807	0,18

Lisans Sahibinin Unvanı	Tüplü		Dökme		Otogaz		Toplam	
	Satış (ton)	Pay (%)	Satış (ton)	Pay (%)	Satış (ton)	Pay (%)	Satış (ton)	Pay (%)
EROL GAZ İNŞAAT NAKLIYE GIDA VE PETROL ÜRÜNLERİ OTOMOTİV SANAYİ VE TİCARET ANONİM ŞİRKETİ	21,021	0,03	40,940	0,20	460,920	0,19	522,881	0,16
MAKSOİL TURKAYGAZ AKARYAKIT TEKSTİL NAKLİYAT İNŞAAT SANAYİ TİCARET LİMİTED ŞİRKETİ	0,000	0,00	507,378	2,42	0,000	0,00	507,378	0,15
NORM GAZ PETROL ÜRÜNLERİ SANAYİ TİCARET ANONİM ŞİRKETİ ÇORUM	0,000	0,00	0,000	0,00	504,584	0,21	504,584	0,15
TRABZONGAZ LPG SANAYİ NAKLİYAT VE TİCARET ANONİM ŞİRKETİ	135,455	0,21	57,738	0,28	277,720	0,11	470,913	0,14
ÇELEBİ GAZ DOLUM ÜNİTESİ PETROL ÜRÜNLERİ NAKLIYE MOTORLU TAŞIT VE OTO GAZ MONTAJ OTO PARÇA SANAYİ VE TİCARET ANONİM ŞİRKETİ	22,782	0,04	292,720	1,40	152,910	0,06	468,412	0,14
NARGAZ LPG DOLUM TEVZİİ İNŞAAT SANAYİ VE TİCARET ANONİM ŞİRKETİ	87,806	0,14	92,500	0,44	285,800	0,12	466,106	0,14
ŞARKGAZ VE MADENİ YAĞLAR ANONİM ŞİRKETİ	57,818	0,09	9,735	0,05	388,340	0,16	455,893	0,14
ATA LİKİT PETROL GAZI VE PETROL ÜRÜNLERİ SANAYİ TİCARET LİMİTED ŞİRKETİ	214,422	0,33	8,450	0,04	230,090	0,09	452,962	0,14
ANTGAZ LİKİT PETROL GAZI SANAYİ VE TİCARET LİMİTED ŞİRKETİ	137,065	0,21	28,300	0,13	264,440	0,11	429,805	0,13
AKGAZ TİCARET VE SANAYİ ANONİM ŞİRKETİ	33,485	0,05	0,460	0,00	383,010	0,16	416,955	0,13
YURTGAZ PETROL ÜRÜNLERİ SANAYİ VE TİCARET ANONİM ŞİRKETİ	101,250	0,16	34,508	0,16	241,211	0,10	376,969	0,11
EKSON GRUP PETROLÇÜLÜK SANAYİ VE TİCARET ANONİM ŞİRKETİ	0,000	0,00	309,324	1,47	45,434	0,02	354,758	0,11

Lisans Sahibinin Unvanı	Tüplü		Dökme		Otogaz		Toplam	
	Satış (ton)	Pay (%)	Satış (ton)	Pay (%)	Satış (ton)	Pay (%)	Satış (ton)	Pay (%)
BİRGAZ PETROL ÜRÜNLERİ İNŞ.NAK.SANAYİ VE TİCARET LİMİTED ŞİRKETİ	0,000	0,00	0,000	0,00	299,310	0,12	299,310	0,09
YAMAN GAZ TİCARET VE SANAYİ ANONİM ŞİRKETİ	61,638	0,10	0,000	0,00	181,130	0,07	242,768	0,07
AKÇAGAZ PETROL ÜRÜNLERİ SANAYİ VE TİCARET ANONİM ŞİRKETİ	203,516	0,32	0,000	0,00	0,000	0,00	203,516	0,06
SORGUN AS-GAZ TÜP DOLUM SANAYİ VE TİCARET ANONİM ŞİRKETİ	33,559	0,05	0,000	0,00	156,080	0,06	189,639	0,06
GÜNEŞ GAZ ULUSLARARASI NAKLİYAT TİCARET VE SANAYİ ANONİM ŞİRKETİ	106,820	0,17	72,657	0,35	0,000	0,00	179,477	0,05
YENİ ULAŞLI GAZ LPG DOLUM DEPOLAMA OTOGAZ DAĞITIM PAZARLAMA NAKLİYE İMALAT İTHALAT İHRACAT SANAYİ VE TİCARET LİMİTED ŞİRKETİ	0,000	0,00	0,000	0,00	178,460	0,07	178,460	0,05
UNİVERSAL GAZ ANONİM ŞİRKETİ	0,000	0,00	148,501	0,71	0,000	0,00	148,501	0,04
TERMOPET AKARYAKIT NAKLİYAT VE TİCARET LİMİTED ŞİRKETİ	0,000	0,00	0,000	0,00	131,582	0,05	131,582	0,04
AVGAZ LPG DOLUM TEVZİ PETROL İNŞAAT NAKLİYAT LİMİTED ŞİRKETİ	0,000	0,00	0,000	0,00	127,870	0,05	127,870	0,04
JETGAZ PETROL ÜRÜNLERİ SANAYİ VE TİC.AŞ.	0,000	0,00	0,000	0,00	123,150	0,05	123,150	0,04
ŞANGAZ LPG AKARYAKIT ÜRÜNLERİ TARIM GIDA İNŞAAT SANAYİ VE TİCARET ANONİM ŞİRKETİ	0,000	0,00	0,000	0,00	98,740	0,04	98,740	0,03
PEGAGAZ ANONİM ŞİRKETİ	92,455	0,14	0,000	0,00	0,000	0,00	92,455	0,03
TORSAN ORMAN SANAYİ VE TİCARET LİMİTED ŞİRKETİ	78,146	0,12	0,000	0,00	9,400	0,00	87,546	0,03

Lisans Sahibinin Unvanı	Tüplü		Dökme		Otogaz		Toplam	
	Satış (ton)	Pay (%)	Satış (ton)	Pay (%)	Satış (ton)	Pay (%)	Satış (ton)	Pay (%)
ŞİRİNGAZ PETROL ÜRÜNLERİ VE Tüp İMALAT SANAYİ TİCARET ANONİM ŞİRKETİ	3,320	0,01	0,000	0,00	58,170	0,02	61,490	0,02
MRMAY PETROL VE PETROL ÜRÜNLERİ LPG DAĞITIM TAŞIMACILIK GIDA SANAYİ VE TİCARET ANONİM ŞİRKETİ	0,000	0,00	0,000	0,00	58,340	0,02	58,340	0,02
COŞKUNAL GAZ NAKLİYAT İNŞAAT SANAYİ TİCARET ANONİM ŞİRKETİ	0,000	0,00	0,000	0,00	58,090	0,02	58,090	0,02
HİSARGAZ AKARYAKIT NAKLİYE SANAYİ İNŞAAT TİCARET TURİZM İTHALAT İHRACAT LİMİTED ŞİRKETİ	0,000	0,00	1,500	0,01	39,440	0,02	40,940	0,01
STAR SIVILAŞTIRILMIŞ GAZLAR DAĞITIM VE PAZARLAMA ANONİM ŞİRKETİ	0,000	0,00	0,000	0,00	39,191	0,02	39,191	0,01
SELÇUK GAZ VE PRES DÖKÜM SANAYİ VE TİCARET ANONİM ŞİRKETİ	38,163	0,06	0,000	0,00	0,000	0,00	38,163	0,01
ADAGAZ LPG AKARYAKIT VE MADENİ YAĞLAR DEPOLAMA PAZARLAMA SANAYİ VE TİCARET ANONİM ŞİRKETİ	0,000	0,00	0,000	0,00	37,010	0,02	37,010	0,01
LİKİTGAZ DAĞITIM VE ENDÜSTRİ ANONİM ŞİRKETİ	33,632	0,05	0,000	0,00	0,000	0,00	33,632	0,01
ASGAZ ANADOLU SİNAİGAZLAR ANONİM ŞİRKETİ	24,630	0,04	0,000	0,00	4,788	0,00	29,418	0,01
UZMANGAZ GAZ DAĞITIM PETROL ÜRÜNLERİ SANAYİ VE TİCARET LİMİTED ŞİRKETİ	0,000	0,00	0,000	0,00	13,160	0,01	13,160	0,00
TOPLAM	64.448,086	100	20.971,614	100	244.677,805	100	330.097,505	100



Şekil 3.3: Nisan 2017 Döneminde LPG Satışlarının Dağıtıcılara Göre Dağılımı

Tablo 3.6: Ocak-Nisan 2017 Dönemleri Arası LPG Satışlarının Dağıtıcılara ve Ürün Türüne Göre Dağılımı

Lisans Sahibinin Unvanı	Tüplü		Dökme		Otogaz		Toplam	
	Satış (ton)	Pay (%)	Satış (ton)	Pay (%)	Satış (ton)	Pay (%)	Satış (ton)	Pay (%)
AYGAZ ANONİM ŞİRKETİ	104.942,783	41,92	11.033,959	19,78	230.968,805	25,63	346.945,547	28,74
İPRAGAZ ANONİM ŞİRKETİ	73.482,838	29,35	15.642,027	28,04	46.713,848	5,18	135.838,713	11,25
OMV PETROL OFİSİ ANONİM ŞİRKETİ	8,566	0,00	0,000	0,00	113.338,505	12,58	113.347,071	9,39
SHELL & TURCAS PETROL ANONİM ŞİRKETİ	5,012	0,00	2,463	0,00	106.747,199	11,85	106.754,674	8,84
MİLANGAZ LPG DAĞITIM TİCARET VE SANAYİ ANONİM ŞİRKETİ	38.802,986	15,50	862,529	1,55	65.866,979	7,31	105.532,494	8,74
BP PETROLLERİ ANONİM ŞİRKETİ	8,160	0,00	0,000	0,00	65.286,326	7,25	65.294,486	5,41
AYTEMİZ AKARYAKIT DAĞITIM ANONİM ŞİRKETİ	33,899	0,01	0,000	0,00	37.383,127	4,15	37.417,026	3,10
TOTAL OIL TÜRKİYE ANONİM ŞİRKETİ	9,904	0,00	665,764	1,19	31.188,337	3,46	31.864,005	2,64
AKPET GAZ ANONİM ŞİRKETİ	90,210	0,04	18,720	0,03	26.946,596	2,99	27.055,526	2,24
GÜVENAL GAZ SANAYİ VE TİCARET ANONİM ŞİRKETİ	134,625	0,05	222,115	0,40	21.469,766	2,38	21.826,506	1,81
YURTPET AKARYAKIT LPG DAĞITIM PAZARLAMA SANAYİ VE TİCARET LİMİTED ŞİRKETİ	0,000	0,00	290,128	0,52	18.102,641	2,01	18.392,769	1,52
YILDIRIM PETROL TİCARET VE NAKLİYAT ANONİM ŞİRKETİ	64,372	0,03	0,000	0,00	16.867,444	1,87	16.931,816	1,40
GESAN YATIRIM VE TİCARET ANONİM ŞİRKETİ	1.580,791	0,63	23,975	0,04	8.796,329	0,98	10.401,095	0,86
HABAŞ PETROL ÜRÜNLERİ SANAYİ VE TİCARET ANONİM ŞİRKETİ	4.516,617	1,80	58,100	0,10	5.262,488	0,58	9.837,205	0,81
TP PETROL DAĞITIM ANONİM ŞİRKETİ	0,000	0,00	0,000	0,00	9.737,813	1,08	9.737,813	0,81
ERGAZ SANAYİ VE TİCARET ANONİM ŞİRKETİ	6.922,267	2,76	388,587	0,70	1.090,928	0,12	8.401,782	0,70
SURGAZ AKARYAKIT NAKLİYE SANAYİ VE TİCARET LİMİTED ŞİRKETİ	0,000	0,00	7.486,340	13,42	663,590	0,07	8.149,930	0,68
ERAGAZ PETROL ÜRÜNLERİ SANAYİ VE TİCARET ANONİM ŞİRKETİ	0,000	0,00	5,002	0,01	7.776,098	0,86	7.781,100	0,64
YÜCEL GAZ SANAYİ VE TİCARET ANONİM ŞİRKETİ	1.721,380	0,69	170,130	0,31	5.481,315	0,61	7.372,825	0,61

Lisans Sahibinin Unvanı	Tüplü		Dökme		Otogaz		Toplam	
	Satış (ton)	Pay (%)	Satış (ton)	Pay (%)	Satış (ton)	Pay (%)	Satış (ton)	Pay (%)
ORALGAZ SANAYİ VE TİCARET ANONİM ŞİRKETİ	57,758	0,02	30,222	0,05	6.544,198	0,73	6.632,178	0,55
MARGAZ LPG DOLUM TEVZİİ TİCARET VE SANAYİ ANONİM ŞİRKETİ	1.306,938	0,52	268,926	0,48	4.962,970	0,55	6.538,834	0,54
KALEGAZ PETROL ÜRÜNLERİ TİCARET VE SANAYİ ANONİM ŞİRKETİ	169,795	0,07	8,380	0,02	6.148,300	0,68	6.326,475	0,52
LİPETGAZ LPG DAĞITIM TAŞIMACILIK SANAYİ VE TİCARET ANONİM ŞİRKETİ	0,000	0,00	6.231,042	11,17	0,000	0,00	6.231,042	0,52
KALELİ BEST GAZ İNŞAAT NAKLİYE SANAYİ VE TİCARET LİMİTED ŞİRKETİ	0,000	0,00	29,355	0,05	5.743,914	0,64	5.773,269	0,48
KADOOĞLU PETROLCÜLÜK TAŞIMACILIK TİCARET SANAYİ İTHALAT VE İHRACAT ANONİM ŞİRKETİ	0,000	0,00	0,000	0,00	5.202,280	0,58	5.202,280	0,43
GAZPA AKARYAKIT TARIM GIDA VE HAYVANCILIK ÜRÜNLERİ PAZARLAMA SANAYİ VE TİCARET LİMİTED ŞİRKETİ	67,114	0,03	5,380	0,01	4.528,020	0,50	4.600,514	0,38
ANADOLUGAZ TİCARET VE SANAYİ ANONİM ŞİRKETİ	402,057	0,16	50,130	0,09	3.714,570	0,41	4.166,757	0,35
HÜRGAZ TİCARET VE SANAYİ ANONİM ŞİRKETİ	306,350	0,12	10,920	0,02	3.789,100	0,42	4.106,370	0,34
HAS-GAZ LPG DAĞITIM VE METAL SANAYİ TİCARET ANONİM ŞİRKETİ	443,582	0,18	404,425	0,73	3.095,740	0,34	3.943,747	0,33
KONGAZ PETROL ÜRÜNLERİ PAZARLAMA SANAYİ VE TİCARET ANONİM ŞİRKETİ	2.432,633	0,97	43,710	0,08	1.375,175	0,15	3.851,518	0,32
MY GAZ DAĞITIM DEPOLUK PETROL TAŞIMACILIK SANAYİ VE TİCARET LİMİTED ŞİRKETİ	0,000	0,00	3.485,520	6,25	208,210	0,02	3.693,730	0,31
PAMUKKALE GAZ LPG DAĞITIM VE TAŞIMACILIK BETON MADEN PETROL KİMYA SANAYİ VE TİCARET LİMİTED ŞİRKETİ	3.227,028	1,29	0,000	0,00	243,160	0,03	3.470,188	0,29

Lisans Sahibinin Unvanı	Tüplü		Dökme		Otogaz		Toplam	
	Satış (ton)	Pay (%)	Satış (ton)	Pay (%)	Satış (ton)	Pay (%)	Satış (ton)	Pay (%)
MAVİGÖL GAZ OTM.TEK-SİNŞ.İLT.TUR.GID.EĞ SANAYİ TİCARET ANONİM ŞİRKETİ	3,333	0,00	128,560	0,23	2.913,230	0,32	3.045,123	0,25
KOÇGAZ DOLUM TESİSLERİ VE PETROL ÜRÜNLERİ, NAKLİYAT, OTOMOTİV, İNŞAAT, GIDA, İTHALAT, İHRACAK SANAYİ VE TİCARET LİMİTED ŞİRKETİ	0,000	0,00	0,000	0,00	2.958,210	0,33	2.958,210	0,25
EUROGAZ GAZ DAĞITIM ANONİM ŞİRKETİ	0,000	0,00	1.585,223	2,84	1.199,090	0,13	2.784,313	0,23
GAZMER PETROL ÜRÜNLERİ PLASTİK VE KAUKUÇ SANAYİ VE TİCARET ANONİM ŞİRKETİ	168,448	0,07	0,000	0,00	2.612,650	0,29	2.781,098	0,23
KARADENİZ TÜPGAZ SANAYİ VE TİCARET ANONİM ŞİRKETİ	1.795,800	0,72	128,315	0,23	741,986	0,08	2.666,101	0,22
ARGAZ LPG DOLUM TEVZİİ İNŞAAT SANAYİ VE TİCARET ANONİM ŞİRKETİ	492,005	0,20	179,420	0,32	1.980,200	0,22	2.651,625	0,22
GÜNEYGAZ LPG SANAYİ VE TİCARET ANONİM ŞİRKETİ	1.548,093	0,62	236,920	0,42	862,545	0,10	2.647,558	0,22
TURKUAZ PETROL ÜRÜNLERİ ANONİM ŞİRKETİ	0,000	0,00	0,000	0,00	2.241,436	0,25	2.241,436	0,19
ENERJİ GAZ ANONİM ŞİRKETİ	0,000	0,00	0,000	0,00	2.004,120	0,22	2.004,120	0,17
ÇELEBİ GAZ DOLUM ÜNİTESİ PETROL ÜRÜNLERİ NAKLİYE MOTORLU TAŞIT VE OTO GAZ MONTAJ OTO PARÇA SANAYİ VE TİCARET ANONİM ŞİRKETİ	41,598	0,02	1.255,460	2,25	645,310	0,07	1.942,368	0,16
TRABZONGAZ LPG SANAYİ NAKLİYAT VE TİCARET ANONİM ŞİRKETİ	522,922	0,21	401,038	0,72	1.015,310	0,11	1.939,270	0,16
EROL GAZ İNŞAAT NAKLİYE GIDA VE PETROL ÜRÜNLERİ OTOMOTİV SANAYİ VE TİCARET ANONİM ŞİRKETİ	72,588	0,03	95,850	0,17	1.730,420	0,19	1.898,858	0,16

Lisans Sahibinin Unvanı	Tüplü		Dökme		Otogaz		Toplam	
	Satış (ton)	Pay (%)	Satış (ton)	Pay (%)	Satış (ton)	Pay (%)	Satış (ton)	Pay (%)
ANTGAZ LİKİT PETROL GAZI SANAYİ VE TİCARET LİMİTED ŞİRKETİ	640,054	0,26	112,565	0,20	977,300	0,11	1.729,919	0,14
ŞARKGAZ VE MADENİ YAĞLAR ANONİM ŞİRKETİ	176,649	0,07	31,920	0,06	1.480,180	0,16	1.688,749	0,14
NARGAZ LPG DOLUM TEVZİİ İNŞAAT SANAYİ VE TİCARET ANONİM ŞİRKETİ	291,691	0,12	162,760	0,29	1.134,480	0,13	1.588,931	0,13
ATA LİKİT PETROL GAZI VE PETROL ÜRÜNLERİ SANAYİ TİCARET LİMİTED ŞİRKETİ	582,855	0,23	25,795	0,05	918,992	0,10	1.527,642	0,13
NORM GAZ PETROL ÜRÜNLERİ SANAYİ TİCARET ANONİM ŞİRKETİ ÇORUM	0,000	0,00	215,000	0,39	1.275,467	0,14	1.490,467	0,12
AKGAZ TİCARET VE SANAYİ ANONİM ŞİRKETİ	62,096	0,02	4,840	0,01	1.255,800	0,14	1.322,736	0,11
EKSON GRUP PETROL-CÜLÜK SANAYİ VE TİCARET ANONİM ŞİRKETİ	0,000	0,00	1.207,524	2,16	83,220	0,01	1.290,744	0,11
YURTGAZ PETROL ÜRÜNLERİ SANAYİ VE TİCARET ANONİM ŞİRKETİ	250,830	0,10	132,057	0,24	854,004	0,09	1.236,891	0,10
YAMAN GAZ TİCARET VE SANAYİ ANONİM ŞİRKETİ	276,156	0,11	0,000	0,00	895,420	0,10	1.171,576	0,10
OZAN İLKGAZ LPG PETROL AKARYAKIT DAĞITIM MADEN NAKLİYE İNŞAAT TİCARET ANONİM ŞİRKETİ	0,000	0,00	963,237	1,73	137,570	0,02	1.100,807	0,09
BİRGAZ PETROL ÜRÜNLERİ İNŞ.NAK.SANAYİ ve TİCARET LİMİTED ŞİRKETİ	0,000	0,00	0,000	0,00	1.017,240	0,11	1.017,240	0,08
ŞANGAZ LPG AKARYAKIT ÜRÜNLERİ TARIM GIDA İNŞAAT SANAYİ VE TİCARET ANONİM ŞİRKETİ	0,000	0,00	9,940	0,02	878,378	0,10	888,318	0,07
GÜNEŞ GAZ ULUSLARARASI NAKLİYAT TİCARET VE SANAYİ ANONİM ŞİRKETİ	437,393	0,17	358,873	0,64	0,000	0,00	796,266	0,07

Lisans Sahibinin Unvanı	Tüplü		Dökme		Otogaz		Toplam	
	Satış (ton)	Pay (%)	Satış (ton)	Pay (%)	Satış (ton)	Pay (%)	Satış (ton)	Pay (%)
AKÇAGAZ PETROL ÜRÜNLERİ SANAYİ VE TİCARET ANONİM ŞİRKETİ	736,316	0,29	0,000	0,00	0,000	0,00	736,316	0,06
SORGUN AS-GAZ TÜP DOLUM SANAYİ VE TİCARET ANONİM ŞİRKETİ	242,644	0,10	10,400	0,02	482,011	0,05	735,055	0,06
YENİ ULAŞLI GAZ LPG DOLUM DEPOLAMA OTOGAZ DAĞITIM PAZARLAMA NAKLİYE İMALAT İTHALAT İHRACAT SANAYİ VE TİCARET LİMİTED ŞİRKETİ	0,000	0,00	0,000	0,00	714,830	0,08	714,830	0,06
JETGAZ PETROL ÜRÜNLERİ SANAYİ VE TİC.AŞ.	0,000	0,00	0,000	0,00	643,350	0,07	643,350	0,05
MAKSOİL TURKAYGAZ AKARYAKIT TEKSTİL NAKLİYAT İNŞAAT SANAYİ TİCARET LİMİTED ŞİRKETİ	0,000	0,00	507,378	0,91	0,000	0,00	507,378	0,04
AVGAZ LPG DOLUM TEVZİ PETROL İNŞAAT NAKLİYAT LİMİTED ŞİRKETİ	0,000	0,00	0,000	0,00	471,540	0,05	471,540	0,04
UNİVERSAL GAZ ANONİM ŞİRKETİ	0,000	0,00	454,430	0,81	0,000	0,00	454,430	0,04
PEGAGAZ ANONİM ŞİRKETİ	341,253	0,14	0,000	0,00	0,000	0,00	341,253	0,03
GAPGAZ LPG DOLUM TEVZİ TİCARET SANAYİ ANONİM ŞİRKETİ	0,000	0,00	48,820	0,09	270,538	0,03	319,358	0,03
TORSAN ORMAN SANAYİ VE TİCARET LİMİTED ŞİRKETİ	300,128	0,12	0,000	0,00	19,220	0,00	319,348	0,03
COŞKUNAL GAZ NAKLİYAT İNŞAAT SANAYİ TİCARET ANONİM ŞİRKETİ	0,000	0,00	1,180	0,00	273,660	0,03	274,840	0,02
TERMOPET AKARYAKIT NAKLİYAT VE TİCARET LİMİTED ŞİRKETİ	0,000	0,00	0,000	0,00	263,421	0,03	263,421	0,02
HİSARGAZ AKARYAKIT NAKLİYE SANAYİ İNŞAAT TİCARET TURİZM İTHALAT İHRACAT LİMİTED ŞİRKETİ	0,000	0,00	83,700	0,15	142,340	0,02	226,040	0,02
LİKİTGAZ DAĞITIM VE ENDÜSTRİ ANONİM ŞİRKETİ	205,728	0,08	0,000	0,00	0,000	0,00	205,728	0,02

Lisans Sahibinin Unvanı	Tüplü		Dökme		Otogaz		Toplam	
	Satış (ton)	Pay (%)	Satış (ton)	Pay (%)	Satış (ton)	Pay (%)	Satış (ton)	Pay (%)
MRMAY PETROL VE PETROL ÜRÜNLERİ LPG DAĞITIM TAŞIMACILIK GIDA SANAYİ VE TİCARET ANONİM ŞİRKETİ	0,000	0,00	0,000	0,00	197,730	0,02	197,730	0,02
UZMANGAZ GAZ DAĞITIM PETROL ÜRÜNLERİ SANAYİ VE TİCARET LİMİTED ŞİRKETİ	163,800	0,07	0,000	0,00	33,260	0,00	197,060	0,02
STAR SIVILAŞTIRILMIŞ GAZLAR DAĞITIM VE PAZARLAMA ANONİM ŞİRKETİ	0,000	0,00	0,000	0,00	182,276	0,02	182,276	0,02
ŞİRİNGAZ PETROL ÜRÜNLERİ VE Tüp İMALAT SANAYİ TİCARET ANONİM ŞİRKETİ	16,280	0,01	0,000	0,00	150,470	0,02	166,750	0,01
ASGAZ ANADOLU SİNAİGAZLAR ANONİM ŞİRKETİ	128,164	0,05	0,000	0,00	17,127	0,00	145,291	0,01
ADAGAZ LPG AKARYAKIT VE MADENİ YAĞLAR DEPOLAMA PAZARLAMA SANAYİ VE TİCARET ANONİM ŞİRKETİ	0,000	0,00	0,000	0,00	132,210	0,01	132,210	0,01
SELÇUK GAZ VE PRES DÖKÜM SANAYİ VE TİCARET ANONİM ŞİRKETİ	124,835	0,05	0,000	0,00	0,000	0,00	124,835	0,01
ASYA GAZ TİCARET VE SANAYİ LİMİTED ŞİRKETİ	0,000	0,00	0,000	0,00	19,600	0,00	19,600	0,00
PET GAZ ANONİM ŞİRKETİ	0,261	0,00	0,000	0,00	0,000	0,00	0,261	0,00
TOPLAM	250.359,585	100	55.779,054	100	901.069,912	100	1.207.208,552	100

Tablo 3.7: Lisans Sahiplerine Göre LPG Satışlarının Dönemler Arası Karşılaştırması

Lisans Sahibinin Unvanı	Nisan 2016		Nisan 2017		Değişim (%)
	Satış (ton)	Pay (%)	Satış (ton)	Pay (%)	
AYGAZ ANONİM ŞİRKETİ	93.133,481	28,41	94.048,261	28,49	0,98
İPRAGAZ ANONİM ŞİRKETİ	38.419,087	11,72	35.535,353	10,77	-7,51
OMV PETROL OFİSİ ANONİM ŞİRKETİ	29.835,670	9,10	29.630,145	8,98	-0,69
SHELL & TURCAS PETROL ANONİM ŞİRKETİ	31.998,205	9,76	28.514,174	8,64	-10,89
MİLANGAZ LPG DAĞITIM TİCARET VE SANAYİ ANONİM ŞİRKETİ	30.602,968	9,34	27.424,885	8,31	-10,38
BP PETROLLERİ ANONİM ŞİRKETİ	15.863,092	4,84	17.568,702	5,32	10,75
AYTEMİZ AKARYAKIT DAĞITIM ANONİM ŞİRKETİ	9.697,120	2,96	10.998,558	3,33	13,42
TOTAL OIL TÜRKİYE ANONİM ŞİRKETİ	10.722,567	3,27	8.361,905	2,53	-22,02
AKPET GAZ ANONİM ŞİRKETİ	8.098,044	2,47	7.197,216	2,18	-11,12
GÜVENAL GAZ SANAYİ VE TİCARET ANONİM ŞİRKETİ	5.604,860	1,71	6.365,835	1,93	13,58
LİPETGAZ LPG DAĞITIM TAŞIMACILIK SANAYİ VE TİCARET ANONİM ŞİRKETİ	0,000	0,00	5.230,942	1,58	-
YURTPET AKARYAKIT LPG DAĞITIM PAZARLAMA SANAYİ VE TİCARET LİMİTED ŞİRKETİ	5.040,022	1,54	4.794,547	1,45	-4,87
YILDIRIM PETROL TİCARET VE NAKLİYAT ANONİM ŞİRKETİ	5.846,240	1,78	4.566,439	1,38	-21,89
MY GAZ DAĞITIM DEPOCULUK PETROL TAŞIMACILIK SANAYİ VE TİCARET LİMİTED ŞİRKETİ	81,280	0,02	3.580,350	1,08	4.304,96
GESAN YATIRIM VE TİCARET ANONİM ŞİRKETİ	3.291,121	1,00	2.808,163	0,85	-14,67
HABAŞ PETROL ÜRÜNLERİ SANAYİ VE TİCARET ANONİM ŞİRKETİ	3.086,492	0,94	2.644,502	0,80	-14,32
TP PETROL DAĞITIM ANONİM ŞİRKETİ	19,789	0,01	2.531,336	0,77	12.691,63
SURGAZ AKARYAKIT NAKLİYE SANAYİ VE TİCARET LİMİTED ŞİRKETİ	220,700	0,07	2.483,660	0,75	1.025,36
ERGAZ SANAYİ VE TİCARET ANONİM ŞİRKETİ	2.316,231	0,71	2.403,338	0,73	3,76
ERAGAZ PETROL ÜRÜNLERİ SANAYİ VE TİCARET ANONİM ŞİRKETİ	2.501,416	0,76	1.984,880	0,60	-20,65
YÜCEL GAZ SANAYİ VE TİCARET ANONİM ŞİRKETİ	2.362,614	0,72	1.879,157	0,57	-20,46
ORALGAZ SANAYİ VE TİCARET ANONİM ŞİRKETİ	1.704,921	0,52	1.832,473	0,56	7,48
MARGAZ LPG DOLUM TEVZİİ TİCARET VE SANAYİ ANONİM ŞİRKETİ	1.747,306	0,53	1.706,959	0,52	-2,31
KALELİ BEST GAZ İNŞAAT NAKLİYE SANAYİ VE TİCARET LİMİTED ŞİRKETİ	1.806,604	0,55	1.548,826	0,47	-14,27
KADOOĞLU PETROLCÜLÜK TAŞIMACILIK TİCARET SANAYİ İTHALAT VE İHRACAT ANONİM ŞİRKETİ	0,000	0,00	1.532,657	0,46	-
KALEGAZ PETROL ÜRÜNLERİ TİCARET VE SANAYİ ANONİM ŞİRKETİ	1.317,565	0,40	1.526,134	0,46	15,83
GAZPA AKARYAKIT TARIM GIDA VE HAYVANCILIK ÜRÜNLERİ PAZARLAMA SANAYİ VE TİCARET LİMİTED ŞİRKETİ	1.074,668	0,33	1.309,891	0,40	21,89

Lisans Sahibinin Unvanı	Nisan 2016		Nisan 2017		Değişim (%)
	Satış (ton)	Pay (%)	Satış (ton)	Pay (%)	
ANADOLUGAZ TİCARET VE SANAYİ ANONİM ŞİRKETİ	1.464,240	0,45	1.193,580	0,36	-18,48
KONGAZ PETROL ÜRÜNLERİ PAZARLAMA SANAYİ VE TİCARET ANONİM ŞİRKETİ	1.047,670	0,32	1.062,455	0,32	1,41
HÜRGAZ TİCARET VE SANAYİ ANONİM ŞİRKETİ	1.078,570	0,33	1.045,860	0,32	-3,03
HAS-GAZ LPG DAĞITIM VE METAL SANAYİ TİCARET ANONİM ŞİRKETİ	1.090,333	0,33	1.009,863	0,31	-7,38
PAMUKKALE GAZ LPG DAĞITIM VE TAŞIMACILIK BE-TON MADEN PETROL KİMYA SANAYİ VE TİCARET LİMİTED ŞİRKETİ	669,945	0,20	887,559	0,27	32,48
KOÇGAZ DOLUM TESİSLERİ VE PETROL ÜRÜNLERİ, NAKLİYAT, OTOMOTİV, İNŞAAT, GIDA, İTHALAT, İHRACAK SANAYİ VE TİCARET LİMİTED ŞİRKETİ	603,520	0,18	833,670	0,25	38,13
KARADENİZ TÜPGAZ SANAYİ VE TİCARET ANONİM ŞİRKETİ	739,215	0,23	768,093	0,23	3,91
MAVİGÖL GAZ OTM.TEKSİNŞ.İLT.TUR.GID.EĞ SANAYİ TİCARET ANONİM ŞİRKETİ	1.039,405	0,32	742,417	0,22	-28,57
GAZMER PETROL ÜRÜNLERİ PLASTİK VE KAÜÇUK SANAYİ VE TİCARET ANONİM ŞİRKETİ	591,223	0,18	728,708	0,22	23,25
ARGAZ LPG DOLUM TEVZİİ İNŞAAT SANAYİ VE TİCARET ANONİM ŞİRKETİ	849,591	0,26	697,127	0,21	-17,95
EUROGAZ GAZ DAĞITIM ANONİM ŞİRKETİ	946,539	0,29	664,295	0,20	-29,82
GÜNEYGAZ LPG SANAYİ VE TİCARET ANONİM ŞİRKETİ	615,067	0,19	650,515	0,20	5,76
ENERJİ GAZ ANONİM ŞİRKETİ	615,180	0,19	642,210	0,19	4,39
TURKUVAZ PETROL ÜRÜNLERİ ANONİM ŞİRKETİ	908,259	0,28	635,994	0,19	-29,98
OZAN İLKGAZ LPG PETROL AKARYAKIT DAĞITIM MADEN NAKLİYE İNŞAAT TİCARET ANONİM ŞİRKETİ	0,000	0,00	585,807	0,18	-
EROL GAZ İNŞAAT NAKLİYE GIDA VE PETROL ÜRÜNLERİ OTOMOTİV SANAYİ VE TİCARET ANONİM ŞİRKETİ	583,086	0,18	522,881	0,16	-10,33
MAKSOİL TURKAYGAZ AKARYAKIT TEKSTİL NAKLİYAT İNŞAAT SANAYİ TİCARET LİMİTED ŞİRKETİ	0,000	0,00	507,378	0,15	-
NORM GAZ PETROL ÜRÜNLERİ SANAYİ TİCARET ANONİM ŞİRKETİ ÇORUM	112,560	0,03	504,584	0,15	348,28
TRABZONGAZ LPG SANAYİ NAKLİYAT VE TİCARET ANONİM ŞİRKETİ	527,271	0,16	470,913	0,14	-10,69
ÇELEBİ GAZ DOLUM ÜNİTESİ PETROL ÜRÜNLERİ NAKLİYE MOTORLU TAŞIT VE OTO GAZ MONTAJ OTO PARÇA SANAYİ VE TİCARET ANONİM ŞİRKETİ	614,440	0,19	468,412	0,14	-23,77
NARGAZ LPG DOLUM TEVZİİ İNŞAAT SANAYİ VE TİCARET ANONİM ŞİRKETİ	396,690	0,12	466,106	0,14	17,50
ŞARKGAZ VE MADENİ YAĞLAR ANONİM ŞİRKETİ	477,358	0,15	455,893	0,14	-4,50
ATA LİKİT PETROL GAZI VE PETROL ÜRÜNLERİ SANAYİ TİCARET LİMİTED ŞİRKETİ	508,786	0,16	452,962	0,14	-10,97
ANTGAZ LİKİT PETROL GAZI SANAYİ VE TİCARET LİMİTED ŞİRKETİ	399,939	0,12	429,805	0,13	7,47

Lisans Sahibinin Unvanı	Nisan 2016		Nisan 2017		Değişim (%)
	Satış (ton)	Pay (%)	Satış (ton)	Pay (%)	
AKGAZ TİCARET VE SANAYİ ANONİM ŞİRKETİ	298,586	0,09	416,955	0,13	39,64
YURTGAZ PETROL ÜRÜNLERİ SANAYİ VE TİCARET ANONİM ŞİRKETİ	482,702	0,15	376,969	0,11	-21,90
EKSON GRUP PETROL CÜLÜK SANAYİ VE TİCARET ANONİM ŞİRKETİ	34,260	0,01	354,758	0,11	935,49
BİRGAZ PETROL ÜRÜNLERİ İNŞ.NAK.SANAYİ ve TİCARET LİMİTED ŞİRKETİ	283,910	0,09	299,310	0,09	5,42
YAMAN GAZ TİCARET VE SANAYİ ANONİM ŞİRKETİ	1.084,705	0,33	242,768	0,07	-77,62
AKÇAGAZ PETROL ÜRÜNLERİ SANAYİ VE TİCARET ANONİM ŞİRKETİ	196,020	0,06	203,516	0,06	3,82
SORGUN AS-GAZ TÜP DOLUM SANAYİ VE TİCARET ANONİM ŞİRKETİ	170,536	0,05	189,639	0,06	11,20
GÜNEŞ GAZ ULUSLARARASI NAKLİYAT TİCARET VE SANAYİ ANONİM ŞİRKETİ	179,393	0,05	179,477	0,05	0,05
YENİ ULAŞLI GAZ LPG DOLUM DEPOLAMA OTOGAZ DAĞITIM PAZARLAMA NAKLİYE İMALAT İTHALAT İHRACAT SANAYİ VE TİCARET LİMİTED ŞİRKETİ	285,320	0,09	178,460	0,05	-37,45
UNİVERSAL GAZ ANONİM ŞİRKETİ	0,000	0,00	148,501	0,04	-
TERMOPET AKARYAKIT NAKLİYAT VE TİCARET LİMİTED ŞİRKETİ	0,000	0,00	131,582	0,04	-
AVGAZ LPG DOLUM TEVZİ PETROL İNŞAAT NAKLİYAT LİMİTED ŞİRKETİ	135,770	0,04	127,870	0,04	-5,82
JETGAZ PETROL ÜRÜNLERİ SANAYİ VE TİC.AŞ.	224,650	0,07	123,150	0,04	-45,18
ŞANGAZ LPG AKARYAKIT ÜRÜNLERİ TARIM GIDA İNŞAAT SANAYİ VE TİCARET ANONİM ŞİRKETİ	335,085	0,10	98,740	0,03	-70,53
PEGAGAZ ANONİM ŞİRKETİ	106,933	0,03	92,455	0,03	-13,54
TORSAN ORMAN SANAYİ VE TİCARET LİMİTED ŞİRKETİ	90,855	0,03	87,546	0,03	-3,64
ŞİRİNGAZ PETROL ÜRÜNLERİ VE TÜP İMALAT SANAYİ TİCARET ANONİM ŞİRKETİ	48,430	0,01	61,490	0,02	26,97
MRMAY PETROL VE PETROL ÜRÜNLERİ LPG DAĞITIM TAŞIMACILIK GIDA SANAYİ VE TİCARET ANONİM ŞİRKETİ	50,345	0,02	58,340	0,02	15,88
COŞKUNAL GAZ NAKLİYAT İNŞAAT SANAYİ TİCARET ANONİM ŞİRKETİ	274,216	0,08	58,090	0,02	-78,82
HİSARGAZ AKARYAKIT NAKLİYE SANAYİ İNŞAAT TİCARET TURİZM İTHALAT İHRACAT LİMİTED ŞİRKETİ	208,060	0,06	40,940	0,01	-80,32
STAR SIVILAŞTIRILMIŞ GAZLAR DAĞITIM VE PAZARLAMA ANONİM ŞİRKETİ	22,671	0,01	39,191	0,01	72,87
SELÇUK GAZ VE PRES DÖKÜM SANAYİ VE TİCARET ANONİM ŞİRKETİ	41,820	0,01	38,163	0,01	-8,74
ADAGAZ LPG AKARYAKIT VE MADENİ YAĞLAR DEPOLAMA PAZARLAMA SANAYİ VE TİCARET ANONİM ŞİRKETİ	0,000	0,00	37,010	0,01	-
LİKİTGAZ DAĞITIM VE ENDÜSTRİ ANONİM ŞİRKETİ	91,706	0,03	33,632	0,01	-63,33

Lisans Sahibinin Unvanı	Nisan 2016		Nisan 2017		Değişim (%)
	Satış (ton)	Pay (%)	Satış (ton)	Pay (%)	
ASGAZ ANADOLU SINAİGAZLAR ANONİM ŞİRKETİ	56,572	0,02	29,418	0,01	-48,00
UZMANGAZ GAZ DAĞITIM PETROL ÜRÜNLERİ SANAYİ VE TİCARET LİMİTED ŞİRKETİ	0,000	0,00	13,160	0,00	-
ASYA GAZ TİCARET VE SANAYİ LİMİTED ŞİRKETİ	26,225	0,01	0,000	0,00	-100,00
CLASS GAZ SANAYİ VEDİŞ TİCARET ANONİM ŞİRKETİ	65,910	0,02	0,000	0,00	-100,00
ESGAZ LPG DAĞITIM SANAYİ VE TİCARET ANONİM ŞİRKETİ	678,724	0,21	0,000	0,00	-100,00
GAPGAZ LPG DOLUM TEVZİ TİCARET SANAYİ ANONİM ŞİRKETİ	69,362	0,02	0,000	0,00	-100,00
PET GAZ ANONİM ŞİRKETİ	13,572	0,00	0,000	0,00	-100,00
Toplam	327.827,288	100	330.097,505	100	0,69

Tablo 3.8: Nisan 2017 Döneminde Standardize LPG Satışlarının Dağıtıcılara Göre Dağılımı

Lisans Sahibinin Unvanı	Nisan 2017	
	Satış (ton)	Pay (%)
SURGAZ AKARYAKIT NAKLİYE SANAYİ VE TİCARET LİMİTED ŞİRKETİ	2.173,460	32,78
İPRAGAZ ANONİM ŞİRKETİ	1.788,165	26,97
AYGAZ ANONİM ŞİRKETİ	1.659,980	25,03
MAKSOİL TURKAYGAZ AKARYAKIT TEKSTİL NAKLİYAT İNŞAAT SANAYİ TİCARET LİMİTED ŞİRKETİ	507,378	7,65
ÇELEBİ GAZ DOLUM ÜNİTESİ PETROL ÜRÜNLERİ NAKLİYE MOTORLU TAŞIT VE OTO GAZ MONTAJ OTO PARÇA SANAYİ VE TİCARET ANONİM ŞİRKETİ	220,940	3,33
EKSON GRUP PETROLCÜLÜK SANAYİ VE TİCARET ANONİM ŞİRKETİ	173,404	2,62
GÜNEYGAZ LPG SANAYİ VE TİCARET ANONİM ŞİRKETİ	107,460	1,62
TOPLAM	6.630,787	100

3.4. İllere Göre LPG Satışları

Tablo 3.9: Nisan 2017 Döneminde LPG Satışlarının İllere ve Ürün Türüne Göre Dağılımı

İl	Tüplü		Dökme		Otogaz		Toplam	
	Satış (ton)	Pay (%)	Satış (ton)	Pay (%)	Satış (ton)	Pay (%)	Satış (ton)	Pay (%)
ANKARA	2.268,677	3,52	3.209,888	15,31	30.341,259	12,40	35.819,824	10,85
İSTANBUL	4.926,928	7,64	1.726,598	8,23	20.620,281	8,43	27.273,807	8,26
İZMİR	5.396,641	8,37	625,285	2,98	13.802,893	5,64	19.824,819	6,01
KONYA	1.765,335	2,74	5.830,500	27,80	10.251,947	4,19	17.847,782	5,41
ANTALYA	3.520,752	5,46	355,652	1,70	8.318,317	3,40	12.194,721	3,69
ADANA	2.731,075	4,24	263,450	1,26	7.399,440	3,02	10.393,965	3,15
GAZİANTEP	2.031,518	3,15	2.150,877	10,26	5.526,194	2,26	9.708,589	2,94
BURSA	1.440,628	2,24	127,897	0,61	7.806,692	3,19	9.375,217	2,84
MERSİN	2.537,413	3,94	55,026	0,26	6.048,083	2,47	8.640,522	2,62
MANİSA	1.750,980	2,72	86,019	0,41	6.027,193	2,46	7.864,192	2,38
KAYSERİ	1.257,954	1,95	7,582	0,04	6.500,128	2,66	7.765,664	2,35
KOCAELİ	839,633	1,30	1.374,470	6,55	5.248,061	2,14	7.462,164	2,26
ŞANLIURFA	1.100,164	1,71	437,226	2,08	5.146,091	2,10	6.683,481	2,02
HATAY	2.132,121	3,31	233,881	1,12	4.169,351	1,70	6.535,353	1,98
DENİZLİ	1.806,313	2,80	22,332	0,11	4.486,769	1,83	6.315,414	1,91
MUĞLA	1.606,245	2,49	117,359	0,56	4.371,779	1,79	6.095,383	1,85
KAHRAMANMA- RAŞ	1.078,098	1,67	47,208	0,23	4.820,257	1,97	5.945,563	1,80
SAKARYA	800,825	1,24	148,421	0,71	4.941,854	2,02	5.891,100	1,78
AYDIN	1.566,087	2,43	28,516	0,14	4.248,377	1,74	5.842,980	1,77
BALIKESİR	1.219,754	1,89	68,074	0,32	4.421,933	1,81	5.709,761	1,73
SAMSUN	1.051,769	1,63	27,111	0,13	3.986,337	1,63	5.065,217	1,53
AFYONKARAHİSAR	804,501	1,25	32,062	0,15	3.183,592	1,30	4.020,155	1,22
TEKİRDAĞ	815,508	1,27	1.075,895	5,13	2.023,151	0,83	3.914,554	1,19
ESKİŞEHİR	409,612	0,64	73,454	0,35	3.246,625	1,33	3.729,691	1,13
KÜTAHYA	414,078	0,64	8,686	0,04	3.085,007	1,26	3.507,771	1,06
ÇANAKKALE	587,677	0,91	824,941	3,93	1.783,720	0,73	3.196,338	0,97
ORDU	1.092,521	1,70	12,626	0,06	1.951,843	0,80	3.056,990	0,93
DİYARBAKIR	707,657	1,10	27,184	0,13	2.262,840	0,92	2.997,681	0,91
KIRIKKALE	288,820	0,45	543,847	2,59	2.105,724	0,86	2.938,391	0,89
MALATYA	480,502	0,75	18,158	0,09	2.429,499	0,99	2.928,159	0,89
ZONGULDAK	750,463	1,16	17,724	0,08	2.070,883	0,85	2.839,070	0,86
ÇORUM	358,404	0,56	5,650	0,03	2.467,321	1,01	2.831,375	0,86
TRABZON	1.200,481	1,86	43,423	0,21	1.567,686	0,64	2.811,590	0,85
OSMANİYE	619,101	0,96	12,106	0,06	1.913,102	0,78	2.544,309	0,77
SİVAS	367,999	0,57	6,633	0,03	2.106,938	0,86	2.481,570	0,75
YOZGAT	318,616	0,49	0,789	0,00	2.149,868	0,88	2.469,273	0,75
TOKAT	454,259	0,70	4,930	0,02	1.999,133	0,82	2.458,322	0,74
ISPARTA	396,238	0,61	14,052	0,07	1.828,632	0,75	2.238,922	0,68
ADIYAMAN	460,332	0,71	19,901	0,09	1.757,779	0,72	2.238,012	0,68
ERZURUM	445,603	0,69	24,260	0,12	1.752,116	0,72	2.221,979	0,67
KASTAMONU	444,425	0,69	6,850	0,03	1.763,797	0,72	2.215,072	0,67
AMASYA	295,463	0,46	3,641	0,02	1.876,112	0,77	2.175,216	0,66

İl	Tüplü		Dökme		Otogaz		Toplam	
	Satış (ton)	Pay (%)	Satış (ton)	Pay (%)	Satış (ton)	Pay (%)	Satış (ton)	Pay (%)
AKSARAY	319,773	0,50	12,347	0,06	1.840,016	0,75	2.172,136	0,66
BOLU	205,423	0,32	48,241	0,23	1.873,869	0,77	2.127,533	0,64
DÜZCE	336,311	0,52	16,491	0,08	1.771,982	0,72	2.124,784	0,64
GİRESUN	697,221	1,08	6,522	0,03	1.340,919	0,55	2.044,662	0,62
ELAZIĞ	422,818	0,66	27,714	0,13	1.531,657	0,63	1.982,189	0,60
VAN	589,125	0,91	7,865	0,04	1.262,875	0,52	1.859,865	0,56
BURDUR	299,783	0,47	13,074	0,06	1.538,217	0,63	1.851,074	0,56
NEVŞEHİR	198,795	0,31	154,066	0,73	1.464,241	0,60	1.817,102	0,55
UŞAK	295,205	0,46	5,300	0,03	1.410,474	0,58	1.710,979	0,52
MARDİN	402,214	0,62	492,326	2,35	807,663	0,33	1.702,203	0,52
NİĞDE	140,134	0,22	10,420	0,05	1.484,162	0,61	1.634,716	0,50
EDİRNE	505,509	0,78	20,615	0,10	1.035,290	0,42	1.561,414	0,47
KIRKLARELİ	316,181	0,49	11,998	0,06	959,048	0,39	1.287,227	0,39
KARABÜK	192,522	0,30	48,912	0,23	1.013,513	0,41	1.254,947	0,38
KARAMAN	157,782	0,24	45,476	0,22	998,215	0,41	1.201,473	0,36
KIRŞEHİR	116,579	0,18	4,071	0,02	996,591	0,41	1.117,241	0,34
SİNOP	353,330	0,55	33,035	0,16	711,148	0,29	1.097,513	0,33
BARTIN	266,905	0,41	3,608	0,02	771,026	0,32	1.041,539	0,32
RİZE	433,975	0,67	6,693	0,03	558,601	0,23	999,269	0,30
ERZİNCAN	148,963	0,23	11,051	0,05	753,319	0,31	913,333	0,28
BİLECİK	149,266	0,23	41,749	0,20	702,852	0,29	893,867	0,27
ÇANKIRI	111,449	0,17	6,180	0,03	769,102	0,31	886,731	0,27
BATMAN	217,008	0,34	70,610	0,34	537,915	0,22	825,533	0,25
YALOVA	172,717	0,27	16,790	0,08	555,553	0,23	745,060	0,23
BİTLİS	261,305	0,41	11,560	0,06	472,132	0,19	744,997	0,23
MUŞ	250,101	0,39	4,242	0,02	484,181	0,20	738,524	0,22
AĞRI	194,164	0,30	8,840	0,04	519,777	0,21	722,781	0,22
BİNGÖL	264,684	0,41	3,892	0,02	407,244	0,17	675,820	0,20
KİLİS	189,133	0,29	0,530	0,00	407,103	0,17	596,766	0,18
KARS	175,047	0,27	6,460	0,03	352,368	0,14	533,875	0,16
ARTVİN	253,769	0,39	10,913	0,05	218,414	0,09	483,096	0,15
SİİRT	166,871	0,26	23,640	0,11	253,867	0,10	444,378	0,13
ŞIRNAK	251,812	0,39	28,896	0,14	158,913	0,06	439,621	0,13
İĞDIR	236,665	0,37	7,210	0,03	167,696	0,07	411,571	0,12
GÜMÜŞHANE	114,096	0,18	4,793	0,02	272,353	0,11	391,242	0,12
HAKKARİ	232,285	0,36	0,000	0,00	72,604	0,03	304,889	0,09
BAYBURT	44,389	0,07	2,600	0,01	185,785	0,08	232,774	0,07
TUNCELİ	114,078	0,18	16,980	0,08	99,902	0,04	230,960	0,07
ARDAHAN	109,529	0,17	5,720	0,03	108,614	0,04	223,863	0,07
TOPLAM	64.448,086	100	20.971,614	100	244.677,805	100	330.097,505	100

4. İller Bazında LPG Satışlarının Dağıtıcılara ve Ürün Türüne Göre Ayrıntılı Dağılımı

Tablo 4.1: Adana

Lisans Sahibinin Unvanı	Tüplü		Dökme		Otogaz		Toplam	
	Satış(ton)	Pay(%)	Satış(ton)	Pay(%)	Satış(ton)	Pay(%)	Satış(ton)	Pay(%)
AYGAZ A.Ş.	1.306,176	47,83	8,477	3,22	1.397,641	18,89	2.712,294	26,09
SHELL & TURCAS PETROL A.Ş.	0,000	0,00	0,000	0,00	1.278,413	17,28	1.278,413	12,30
OMV PETROL OFİSİ A.Ş.	0,000	0,00	0,000	0,00	1.148,630	15,52	1.148,630	11,05
MİLANGAZ LPG DAĞITIM TİCARET VE SANAYİ A.Ş.	399,656	14,63	0,000	0,00	688,769	9,31	1.088,425	10,47
İPRAGAZ A.Ş.	708,041	25,93	200,298	76,03	117,549	1,59	1.025,888	9,87
YÜCEL GAZ SANAYİ VE TİCARET A.Ş.	127,435	4,67	53,470	20,30	668,850	9,04	849,755	8,18
BP PETROLLERİ A.Ş.	0,000	0,00	0,000	0,00	751,923	10,16	751,923	7,23
AKPET GAZ A.Ş.	0,000	0,00	0,000	0,00	246,242	3,33	246,242	2,37
GÜVENAL GAZ SANAYİ VE TİCARET A.Ş.	0,000	0,00	0,000	0,00	214,949	2,90	214,949	2,07
AYTEMİZ AKARYAKIT DAĞITIM A.Ş.	0,000	0,00	0,000	0,00	214,851	2,90	214,851	2,07
MARGAZ LPG DOLUM TEVZİİ TİCARET VE SANAYİ A.Ş.	76,586	2,80	1,205	0,46	131,500	1,78	209,291	2,01
YILDIRIM PETROL TİCARET VE NAKLİYAT A.Ş.	0,000	0,00	0,000	0,00	136,895	1,85	136,895	1,32
ERAGAZ PETROL ÜRÜNLERİ SANAYİ VE TİCARET A.Ş.	0,000	0,00	0,000	0,00	116,346	1,57	116,346	1,12
TP PETROL DAĞITIM A.Ş.	0,000	0,00	0,000	0,00	70,168	0,95	70,168	0,68
ERGAZ SANAYİ VE TİCARET A.Ş.	68,564	2,51	0,000	0,00	0,000	0,00	68,564	0,66
YURTPET AKARYAKIT LPG DAĞ. PAZ. SAN. VE TİC. LTD. ŞTİ.	0,000	0,00	0,000	0,00	61,530	0,83	61,530	0,59
TOTAL OIL TÜRKİYE A.Ş.	0,000	0,00	0,000	0,00	58,000	0,78	58,000	0,56
YENİ ULAŞLI GAZ LPG DOLUM DEPOLAMA OTOGAZ DAĞ. PAZ. NAK. İMALAT İTH. İHR. SAN. VE TİC. LTD. ŞTİ.	0,000	0,00	0,000	0,00	57,120	0,77	57,120	0,55
TORSAN ORMAN SANAYİ VE TİCARET LİMİTED ŞİRKETİ	43,942	1,61	0,000	0,00	0,000	0,00	43,942	0,42
ORALGAZ SANAYİ VE TİCARET A.Ş.	0,000	0,00	0,000	0,00	9,518	0,13	9,518	0,09
EROL GAZ İNŞ. NAK. GIDA VE PETROL ÜRÜNLERİ OTO. SAN. VE TİC. A.Ş.	0,000	0,00	0,000	0,00	7,960	0,11	7,960	0,08
AKGAZ TİCARET VE SANAYİ A.Ş.	0,000	0,00	0,000	0,00	7,020	0,09	7,020	0,07
YURTGAZ PETROL ÜRÜNLERİ SANAYİ VE TİCARET A.Ş.	0,000	0,00	0,000	0,00	6,106	0,08	6,106	0,06
MAVİGÖL GAZ OTM.TEKSİNŞ.İLT.TUR.GID.EĞ SANAYİ TİCARET A.Ş.	0,000	0,00	0,000	0,00	5,180	0,07	5,180	0,05
ŞİRİNGAZ PETROL ÜRÜNLERİ VE TÜP İMALAT SANAYİ TİCARET A.Ş.	0,000	0,00	0,000	0,00	4,280	0,06	4,280	0,04
GÜNEŞ GAZ ULUSLARARASI NAKLİYAT TİC. VE SAN. A.Ş.	0,675	0,02	0,000	0,00	0,000	0,00	0,675	0,01
Toplam	2.731,075	100,00	263,450	100,00	7.399,440	100,00	10.393,965	100,00

Tablo 4.2: Adıyaman

Lisans Sahibinin Unvanı	Tüplü		Dökme		Otogaz		Toplam	
	Satış(ton)	Pay(%)	Satış(ton)	Pay(%)	Satış(ton)	Pay(%)	Satış(ton)	Pay(%)
GÜVENAL GAZ SANAYİ VE TİCARET A.Ş.	0,000	0,00	0,000	0,00	378,411	21,53	378,411	16,91
AYGAZ A.Ş.	89,801	19,51	0,000	0,00	210,035	11,95	299,836	13,40
ATA LİKİT PETROL GAZI VE PETROL ÜRÜNLERİ SANAYİ TİCARET LİMİTED ŞİRKETİ	163,437	35,50	1,380	6,93	113,920	6,48	278,737	12,45
YÜCEL GAZ SANAYİ VE TİCARET A.Ş.	63,072	13,70	0,000	0,00	117,950	6,71	181,022	8,09
İPRAGAZ A.Ş.	49,432	10,74	2,100	10,55	104,652	5,95	156,184	6,98
MİLANGAZ LPG DAĞITIM TİCARET VE SANAYİ A.Ş.	15,685	3,41	1,201	6,03	131,238	7,47	148,124	6,62
MAVİGÖL GAZ OTM.TEKSİNŞ.İLT.TUR.GID.EĞ SANAYİ TİCARET A.Ş.	0,553	0,12	7,500	37,69	90,570	5,15	98,623	4,41
GÜNEYGAZ LPG SANAYİ VE TİCARET A.Ş.	73,472	15,96	0,000	0,00	17,340	0,99	90,812	4,06
EROL GAZ İNŞ. NAK. GIDA VE PETROL ÜRÜNLERİ OTO. SAN. VE TİC. A.Ş.	4,880	1,06	7,720	38,79	64,930	3,69	77,530	3,46
KOÇGAZ DOLUM TESİSLERİ VE PETROL ÜRÜNLERİ, NAKLİYAT, OTOMOTİV, İNŞAAT, GIDA, İTHALAT, İHRACAK SANAYİ VE TİCARET LİMİTED ŞİRKETİ	0,000	0,00	0,000	0,00	68,510	3,90	68,510	3,06
YAMAN GAZ TİCARET VE SANAYİ A.Ş.	0,000	0,00	0,000	0,00	68,160	3,88	68,160	3,05
ERAGAZ PETROL ÜRÜNLERİ SANAYİ VE TİCARET A.Ş.	0,000	0,00	0,000	0,00	60,935	3,47	60,935	2,72
SHELL & TURCAS PETROL A.Ş.	0,000	0,00	0,000	0,00	53,373	3,04	53,373	2,38
OMV PETROL OFİSİ A.Ş.	0,000	0,00	0,000	0,00	52,343	2,98	52,343	2,34
KADOOĞLU PETROLÇÜLÜK TAŞ. TİC. SAN. İTH. VE İHR. A.Ş.	0,000	0,00	0,000	0,00	46,780	2,66	46,780	2,09
YILDIRIM PETROL TİCARET VE NAKLİYAT A.Ş.	0,000	0,00	0,000	0,00	36,280	2,06	36,280	1,62
SURGAZ AKARYAKIT NAKLİYE SAN. VE TİC. LTD. ŞTİ.	0,000	0,00	0,000	0,00	32,060	1,82	32,060	1,43
YURTPET AKARYAKIT LPG DAĞ. PAZ. SAN. VE TİC. LTD. ŞTİ.	0,000	0,00	0,000	0,00	22,645	1,29	22,645	1,01
AKGAZ TİCARET VE SANAYİ A.Ş.	0,000	0,00	0,000	0,00	17,450	0,99	17,450	0,78
BP PETROLLERİ A.Ş.	0,000	0,00	0,000	0,00	16,800	0,96	16,800	0,75
COŞKUNAL GAZ NAKLİYAT İNŞAAT SANAYİ TİCARET A.Ş.	0,000	0,00	0,000	0,00	15,840	0,90	15,840	0,71
AKPET GAZ A.Ş.	0,000	0,00	0,000	0,00	15,343	0,87	15,343	0,69
TP PETROL DAĞITIM A.Ş.	0,000	0,00	0,000	0,00	8,200	0,47	8,200	0,37
AYTEMİZ AKARYAKIT DAĞITIM A.Ş.	0,000	0,00	0,000	0,00	7,814	0,44	7,814	0,35
HÜRGAZ TİCARET VE SANAYİ A.Ş.	0,000	0,00	0,000	0,00	6,200	0,35	6,200	0,28
Toplam	460,332	100,00	19,901	100,00	1.757,779	100,00	2.238,012	100,00

Tablo 4.3: Afyonkarahisar

Lisans Sahibinin Unvanı	Tüplü		Dökme		Otogaz		Toplam	
	Satış(ton)	Pay(%)	Satış(ton)	Pay(%)	Satış(ton)	Pay(%)	Satış(ton)	Pay(%)
AYGAZ A.Ş.	372,154	46,26	4,500	14,04	1.076,724	33,82	1.453,378	36,15
MİLANGAZ LPG DAĞITIM TİCARET VE SANAYİ A.Ş.	203,401	25,28	0,000	0,00	230,393	7,24	433,794	10,79
İPRAGAZ A.Ş.	185,297	23,03	25,242	78,73	215,513	6,77	426,052	10,60
YURTPET AKARYAKIT LPG DAĞ. PAZ. SAN. VE TİC. LTD. ŞTİ.	0,000	0,00	0,000	0,00	282,111	8,86	282,111	7,02
GÜVENAL GAZ SANAYİ VE TİCARET A.Ş.	0,000	0,00	0,000	0,00	243,793	7,66	243,793	6,06
SHELL & TURCAS PETROL A.Ş.	0,000	0,00	0,000	0,00	236,770	7,44	236,770	5,89
OMV PETROL OFİSİ A.Ş.	0,000	0,00	0,000	0,00	191,711	6,02	191,711	4,77
AYTEMİZ AKARYAKIT DAĞITIM A.Ş.	0,000	0,00	0,000	0,00	136,507	4,29	136,507	3,40
BP PETROLLERİ A.Ş.	0,000	0,00	0,000	0,00	135,094	4,24	135,094	3,36
TOTAL OIL TÜRKİYE A.Ş.	0,000	0,00	0,000	0,00	88,000	2,76	88,000	2,19
GESAN YATIRIM VE TİCARET A.Ş.	0,000	0,00	0,000	0,00	52,830	1,66	52,830	1,31
AKPET GAZ A.Ş.	0,000	0,00	0,000	0,00	47,191	1,48	47,191	1,17
TURKUAZ PETROL ÜRÜNLERİ A.Ş.	0,000	0,00	0,000	0,00	42,270	1,33	42,270	1,05
HABAŞ PETROL ÜRÜNLERİ SANAYİ VE TİCARET A.Ş.	0,000	0,00	2,320	7,24	39,320	1,24	41,640	1,04
YILDIRIM PETROL TİCARET VE NAKLİYAT A.Ş.	0,000	0,00	0,000	0,00	39,191	1,23	39,191	0,97
ERGAZ SANAYİ VE TİCARET A.Ş.	37,104	4,61	0,000	0,00	0,000	0,00	37,104	0,92
SURGAZ AKARYAKIT NAKLİYE SAN. VE TİC. LTD. ŞTİ.	0,000	0,00	0,000	0,00	24,150	0,76	24,150	0,60
KOÇGAZ DOLUM TESİSLERİ VE PETROL ÜRÜNLERİ, NAKLİYAT, OTOMOTİV, İNŞAAT, GIDA, İTHALAT, İHRACAK SANAYİ VE TİCARET LİMİTED ŞİRKETİ	0,000	0,00	0,000	0,00	23,160	0,73	23,160	0,58
ORALGAZ SANAYİ VE TİCARET A.Ş.	0,000	0,00	0,000	0,00	20,000	0,63	20,000	0,50
HÜRGAZ TİCARET VE SANAYİ A.Ş.	0,000	0,00	0,000	0,00	15,510	0,49	15,510	0,39
GAZMER PETROL ÜRÜNLERİ PLASTİK VE KAUCUK SANAYİ VE TİCARET A.Ş.	0,000	0,00	0,000	0,00	12,020	0,38	12,020	0,30
GÜNEYGAZ LPG SANAYİ VE TİCARET A.Ş.	0,000	0,00	0,000	0,00	9,130	0,29	9,130	0,23
KONGAZ PETROL ÜRÜNLERİ PAZARLAMA SANAYİ VE TİCARET A.Ş.	4,680	0,58	0,000	0,00	3,300	0,10	7,980	0,20
TP PETROL DAĞITIM A.Ş.	0,000	0,00	0,000	0,00	6,862	0,22	6,862	0,17
ANTGAZ LİKİT PETROL GAZI SANAYİ VE TİCARET LİMİTED ŞİRKETİ	0,000	0,00	0,000	0,00	5,020	0,16	5,020	0,12
GAZPA AKARYAKIT TARIM GIDA VE HAYVANCILIK ÜRÜNLERİ PAZARLAMA SANAYİ VE TİCARET LİMİTED ŞİRKETİ	0,000	0,00	0,000	0,00	5,000	0,16	5,000	0,12
YURTGAZ PETROL ÜRÜNLERİ SANAYİ VE TİCARET A.Ş.	0,000	0,00	0,000	0,00	2,022	0,06	2,022	0,05
GÜNEŞ GAZ ULUSLARARASI NAKLİYAT TİC. VE SAN. A.Ş.	1,865	0,23	0,000	0,00	0,000	0,00	1,865	0,05
Toplam	804,501	100,00	32,062	100,00	3.183,592	100,00	4.020,155	100,00

Tablo 4.4: Ağrı

Lisans Sahibinin Unvanı	Tüplü		Dökme		Otogaz		Toplam	
	Satış(ton)	Pay(%)	Satış(ton)	Pay(%)	Satış(ton)	Pay(%)	Satış(ton)	Pay(%)
YURTPET AKARYAKIT LPG DAĞ. PAZ. SAN. VE TİC. LTD. ŞTİ.	0,000	0,00	0,000	0,00	170,545	32,81	170,545	23,60
AYGAZ A.Ş.	56,445	29,07	0,000	0,00	85,334	16,42	141,779	19,62
İPRAGAZ A.Ş.	96,535	49,72	7,000	79,19	14,103	2,71	117,638	16,28
AYTEMİZ AKARYAKIT DAĞITIM A.Ş.	0,000	0,00	0,000	0,00	64,515	12,41	64,515	8,93
OMV PETROL OFİSİ A.Ş.	0,000	0,00	0,000	0,00	56,542	10,88	56,542	7,82
MİLANGAZ LPG DAĞITIM TİCARET VE SANAYİ A.Ş.	29,670	15,28	0,000	0,00	23,656	4,55	53,326	7,38
HÜRGAZ TİCARET VE SANAYİ A.Ş.	0,000	0,00	0,000	0,00	30,380	5,84	30,380	4,20
AKPET GAZ A.Ş.	0,000	0,00	0,000	0,00	26,289	5,06	26,289	3,64
ERGAZ SANAYİ VE TİCARET A.Ş.	11,514	5,93	1,840	20,81	0,000	0,00	13,354	1,85
MAVİGÖL GAZ OTM.TEKSİNŞ.İLT.TUR.GID.EĞ SANAYİ TİCARET A.Ş.	0,000	0,00	0,000	0,00	11,140	2,14	11,140	1,54
YILDIRIM PETROL TİCARET VE NAKLİYAT A.Ş.	0,000	0,00	0,000	0,00	10,601	2,04	10,601	1,47
NARGAZ LPG DOLUM TEVZİİ İNŞAAT SANAYİ VE TİCARET A.Ş.	0,000	0,00	0,000	0,00	8,970	1,73	8,970	1,24
BP PETROLLERİ A.Ş.	0,000	0,00	0,000	0,00	6,501	1,25	6,501	0,90
ARGAZ LPG DOLUM TEVZİİ İNŞAAT SANAYİ VE TİCARET A.Ş.	0,000	0,00	0,000	0,00	5,700	1,10	5,700	0,79
GÜVENAL GAZ SANAYİ VE TİCARET A.Ş.	0,000	0,00	0,000	0,00	4,000	0,77	4,000	0,55
ORALGAZ SANAYİ VE TİCARET A.Ş.	0,000	0,00	0,000	0,00	1,501	0,29	1,501	0,21
Toplam	194,164	100,00	8,840	100,00	519,777	100,00	722,781	100,00

Tablo 4.5: Aksaray

Lisans Sahibinin Unvanı	Tüplü		Dökme		Otogaz		Toplam	
	Satış(ton)	Pay(%)	Satış(ton)	Pay(%)	Satış(ton)	Pay(%)	Satış(ton)	Pay(%)
AYGAZ A.Ş.	151,086	47,25	0,000	0,00	243,626	13,24	394,712	18,17
BP PETROLLERİ A.Ş.	0,000	0,00	0,000	0,00	243,537	13,24	243,537	11,21
SHELL & TURCAS PETROL A.Ş.	0,000	0,00	0,000	0,00	232,706	12,65	232,706	10,71
ANADOLUGAZ TİCARET VE SANAYİ A.Ş.	26,360	8,24	0,000	0,00	188,000	10,22	214,360	9,87
İPRAGAZ A.Ş.	57,025	17,83	12,347	100,00	120,213	6,53	189,585	8,73
MİLANGAZ LPG DAĞITIM TİCARET VE SANAYİ A.Ş.	51,259	16,03	0,000	0,00	123,715	6,72	174,974	8,06
OMV PETROL OFİSİ A.Ş.	1,260	0,39	0,000	0,00	104,810	5,70	106,070	4,88
GÜVENAL GAZ SANAYİ VE TİCARET A.Ş.	0,000	0,00	0,000	0,00	89,825	4,88	89,825	4,14
ORALGAZ SANAYİ VE TİCARET A.Ş.	0,000	0,00	0,000	0,00	78,719	4,28	78,719	3,62
TP PETROL DAĞITIM A.Ş.	0,000	0,00	0,000	0,00	73,113	3,97	73,113	3,37
YÜCEL GAZ SANAYİ VE TİCARET A.Ş.	0,000	0,00	0,000	0,00	66,400	3,61	66,400	3,06
KALELİ BEST GAZ İNŞ. NAK. SAN. VE TİC. LTD. ŞTİ.	0,000	0,00	0,000	0,00	40,850	2,22	40,850	1,88
GAZMER PETROL ÜRÜNLERİ PLASTİK VE KAÇUK SANAYİ VE TİCARET A.Ş.	0,000	0,00	0,000	0,00	38,600	2,10	38,600	1,78
YILDIRIM PETROL TİCARET VE NAKLİYAT A.Ş.	0,000	0,00	0,000	0,00	33,827	1,84	33,827	1,56
ERGAZ SANAYİ VE TİCARET A.Ş.	32,783	10,25	0,000	0,00	0,000	0,00	32,783	1,51
YURTPET AKARYAKIT LPG DAĞ. PAZ. SAN. VE TİC. LTD. ŞTİ.	0,000	0,00	0,000	0,00	31,260	1,70	31,260	1,44
SURGAZ AKARYAKIT NAKLİYE SAN. VE TİC. LTD. ŞTİ.	0,000	0,00	0,000	0,00	26,140	1,42	26,140	1,20
KONGAZ PETROL ÜRÜNLERİ PAZARLAMA SANAYİ VE TİCARET A.Ş.	0,000	0,00	0,000	0,00	20,020	1,09	20,020	0,92
GAZPA AKARYAKIT TARIM GIDA VE HAYVANCILIK ÜRÜNLERİ PAZARLAMA SANAYİ VE TİCARET LİMİTED ŞİRKETİ	0,000	0,00	0,000	0,00	14,720	0,80	14,720	0,68
ERAGAZ PETROL ÜRÜNLERİ SANAYİ VE TİCARET A.Ş.	0,000	0,00	0,000	0,00	14,230	0,77	14,230	0,66
YAMAN GAZ TİCARET VE SANAYİ A.Ş.	0,000	0,00	0,000	0,00	13,640	0,74	13,640	0,63
TOTAL OIL TÜRKİYE A.Ş.	0,000	0,00	0,000	0,00	10,000	0,54	10,000	0,46
HABAŞ PETROL ÜRÜNLERİ SANAYİ VE TİCARET A.Ş.	0,000	0,00	0,000	0,00	7,360	0,40	7,360	0,34
MAVİGÖL GAZ OTM.TEKSİNŞ.İLT.TUR.GID.EĞ SANAYİ TİCARET A.Ş.	0,000	0,00	0,000	0,00	6,400	0,35	6,400	0,29
AYTEMİZ AKARYAKIT DAĞITIM A.Ş.	0,000	0,00	0,000	0,00	6,063	0,33	6,063	0,28
AKPET GAZ A.Ş.	0,000	0,00	0,000	0,00	4,382	0,24	4,382	0,20
TURKUAZ PETROL ÜRÜNLERİ A.Ş.	0,000	0,00	0,000	0,00	3,820	0,21	3,820	0,18
ENERJİ GAZ A.Ş.	0,000	0,00	0,000	0,00	2,540	0,14	2,540	0,12
HÜRGAZ TİCARET VE SANAYİ A.Ş.	0,000	0,00	0,000	0,00	1,500	0,08	1,500	0,07
Toplam	319,773	100,00	12,347	100,00	1.840,016	100,00	2.172,136	100,00

Tablo 4.6: Amasya

Lisans Sahibinin Unvanı	Tüplü		Dökme		Otogaz		Toplam	
	Satış(ton)	Pay(%)	Satış(ton)	Pay(%)	Satış(ton)	Pay(%)	Satış(ton)	Pay(%)
TP PETROL DAĞITIM A.Ş.	0,000	0,00	0,000	0,00	540,095	28,79	540,095	24,83
AYGAZ A.Ş.	93,564	31,67	0,000	0,00	193,016	10,29	286,580	13,17
İPRGAZ A.Ş.	77,279	26,16	1,580	43,39	49,485	2,64	128,344	5,90
OMV PETROL OFİSİ A.Ş.	0,000	0,00	0,000	0,00	120,336	6,41	120,336	5,53
YILDIRIM PETROL TİCARET VE NAKLİYAT A.Ş.	0,000	0,00	0,000	0,00	109,984	5,86	109,984	5,06
KALELİ BEST GAZ İNŞ. NAK. SAN. VE TİC. LTD. ŞTİ.	0,000	0,00	0,000	0,00	95,010	5,06	95,010	4,37
GESAN YATIRIM VE TİCARET A.Ş.	10,935	3,70	0,000	0,00	78,730	4,20	89,665	4,12
GAZPA AKARYAKIT TARIM GIDA VE HAYVANCILIK ÜRÜNLERİ PAZARLAMA SANAYİ VE TİCARET LİMİTED ŞİRKETİ	2,211	0,75	0,000	0,00	86,680	4,62	88,891	4,09
SHELL & TURCAS PETROL A.Ş.	0,000	0,00	0,000	0,00	88,569	4,72	88,569	4,07
AYTEMİZ AKARYAKIT DAĞITIM A.Ş.	0,000	0,00	0,000	0,00	84,424	4,50	84,424	3,88
GAZMER PETROL ÜRÜNLERİ PLASTİK VE KAÜÇUK SANAYİ VE TİCARET A.Ş.	0,000	0,00	0,000	0,00	78,200	4,17	78,200	3,60
AKPET GAZ A.Ş.	0,000	0,00	0,000	0,00	66,679	3,55	66,679	3,07
MİLANGAZ LPG DAĞITIM TİCARET VE SANAYİ A.Ş.	39,302	13,30	0,000	0,00	19,005	1,01	58,307	2,68
GÜVENAL GAZ SANAYİ VE TİCARET A.Ş.	1,094	0,37	0,000	0,00	53,211	2,84	54,305	2,50
TOTAL OIL TÜRKİYE A.Ş.	0,000	0,00	0,000	0,00	43,000	2,29	43,000	1,98
TRABZONGAZ LPG SANAYİ NAKLİYAT VE TİCARET A.Ş.	0,000	0,00	0,560	15,38	38,700	2,06	39,260	1,80
BP PETROLLERİ A.Ş.	0,000	0,00	0,000	0,00	35,089	1,87	35,089	1,61
AKÇAGAZ PETROL ÜRÜNLERİ SANAYİ VE TİCARET A.Ş.	28,433	9,62	0,000	0,00	0,000	0,00	28,433	1,31
HABAŞ PETROL ÜRÜNLERİ SANAYİ VE TİCARET A.Ş.	24,288	8,22	0,000	0,00	3,400	0,18	27,688	1,27
AKGAZ TİCARET VE SANAYİ A.Ş.	4,769	1,61	0,460	12,63	19,680	1,05	24,909	1,15
HÜRGAZ TİCARET VE SANAYİ A.Ş.	2,000	0,68	0,000	0,00	21,970	1,17	23,970	1,10
ORALGAZ SANAYİ VE TİCARET A.Ş.	0,000	0,00	0,000	0,00	23,649	1,26	23,649	1,09
SURGAZ AKARYAKIT NAKLİYE SAN. VE TİC. LTD. ŞTİ.	0,000	0,00	0,000	0,00	19,540	1,04	19,540	0,90
ERGAZ SANAYİ VE TİCARET A.Ş.	8,586	2,91	0,000	0,00	0,000	0,00	8,586	0,39
ERAGAZ PETROL ÜRÜNLERİ SANAYİ VE TİCARET A.Ş.	0,000	0,00	0,000	0,00	4,660	0,25	4,660	0,21
MY GAZ DAĞITIM DEPOCULUK PETROL TAŞIMACILIK SANAYİ VE TİCARET LİMİTED ŞİRKETİ	0,000	0,00	0,000	0,00	3,000	0,16	3,000	0,14
KARADENİZ TÜPGAZ SANAYİ VE TİCARET A.Ş.	2,672	0,90	0,000	0,00	0,000	0,00	2,672	0,12
GÜNEŞ GAZ ULUSLARARASI NAKLİYAT TİC. VE SAN. A.Ş.	0,330	0,11	1,041	28,59	0,000	0,00	1,371	0,06
Toplam	295,463	100,00	3,641	100,00	1.876,112	100,00	2.175,216	100,00

Tablo 4.7: Ankara

Lisans Sahibinin Unvanı	Tüplü		Dökme		Otogaz		Toplam	
	Satış(ton)	Pay(%)	Satış(ton)	Pay(%)	Satış(ton)	Pay(%)	Satış(ton)	Pay(%)
AYGAZ A.Ş.	1.068,923	47,12	79,591	2,48	10.472,626	34,52	11.621,140	32,44
SHELL & TURCAS PETROL A.Ş.	0,000	0,00	0,000	0,00	4.225,277	13,93	4.225,277	11,80
OMV PETROL OFİSİ A.Ş.	0,000	0,00	0,000	0,00	3.627,317	11,96	3.627,317	10,13
MİLANGAZ LPG DAĞITIM TİCARET VE SANAYİ A.Ş.	359,101	15,83	9,571	0,30	3.249,206	10,71	3.617,878	10,10
BP PETROLLERİ A.Ş.	0,000	0,00	0,000	0,00	1.993,227	6,57	1.993,227	5,56
LİPETGAZ LPG DAĞITIM TAŞIMACILIK SANAYİ VE TİCARET A.Ş.	0,000	0,00	1.500,010	46,73	0,000	0,00	1.500,010	4,19
KALEGAZ PETROL ÜRÜNLERİ TİCARET VE SANAYİ A.Ş.	28,800	1,27	0,000	0,00	1.143,240	3,77	1.172,040	3,27
İPRAGAZ A.Ş.	657,213	28,97	142,166	4,43	300,884	0,99	1.100,263	3,07
GÜVENAL GAZ SANAYİ VE TİCARET A.Ş.	0,000	0,00	1,932	0,06	1.061,968	3,50	1.063,900	2,97
KADOOĞLU PETROLÇÜLÜK TAŞ. TİC. SAN. İTH. VE İHR. A.Ş.	0,000	0,00	0,000	0,00	1.049,787	3,46	1.049,787	2,93
SURGAZ AKARYAKIT NAKLİYE SAN. VE TİC. LTD. ŞTİ.	0,000	0,00	856,100	26,67	0,000	0,00	856,100	2,39
HABAŞ PETROL ÜRÜNLERİ SANAYİ VE TİCARET A.Ş.	24,327	1,07	3,880	0,12	625,790	2,06	653,997	1,83
TOTAL OIL TÜRKİYE A.Ş.	0,000	0,00	0,000	0,00	546,000	1,80	546,000	1,52
AKPET GAZ A.Ş.	0,000	0,00	0,000	0,00	528,914	1,74	528,914	1,48
MAKSOİL TURKAYGAZ AKARYAKIT TEKSTİL NAKLİYAT İNŞAAT SANAYİ TİCARET LİMİTED ŞİRKETİ	0,000	0,00	507,378	15,81	0,000	0,00	507,378	1,42
GAZMER PETROL ÜRÜNLERİ PLASTİK VE KAÜÇUK SAN. VE TİC. A.Ş.	0,000	0,00	0,000	0,00	276,110	0,91	276,110	0,77
GÜNEYGAZ LPG SANAYİ VE TİCARET A.Ş.	0,000	0,00	107,460	3,35	106,110	0,35	213,570	0,60
AYTEMİZ AKARYAKIT DAĞITIM A.Ş.	0,000	0,00	0,000	0,00	192,925	0,64	192,925	0,54
TP PETROL DAĞITIM A.Ş.	0,000	0,00	0,000	0,00	132,089	0,44	132,089	0,37
YILDIRIM PETROL TİCARET VE NAKLİYAT A.Ş.	0,000	0,00	0,000	0,00	125,277	0,41	125,277	0,35
JETGAZ PETROL ÜRÜNLERİ SANAYİ VE TİC.AŞ.	0,000	0,00	0,000	0,00	123,150	0,41	123,150	0,34
YURTGAZ PETROL ÜRÜNLERİ SANAYİ VE TİCARET A.Ş.	101,250	4,46	0,000	0,00	0,000	0,00	101,250	0,28
ANADOLUGAZ TİCARET VE SANAYİ A.Ş.	7,940	0,35	0,000	0,00	75,350	0,25	83,290	0,23
GAZPA AKARYAKIT TARIM GIDA VE HAYVANCILIK ÜRÜNLERİ PAZARLAMA SANAYİ VE TİCARET LİMİTED ŞİRKETİ	0,000	0,00	0,000	0,00	75,420	0,25	75,420	0,21
GESAN YATIRIM VE TİCARET A.Ş.	0,000	0,00	0,000	0,00	74,580	0,25	74,580	0,21
TERMOPET AKARYAKIT NAKLİYAT VE TİCARET LİMİTED ŞİRKETİ	0,000	0,00	0,000	0,00	72,723	0,24	72,723	0,20
HÜRGAZ TİCARET VE SANAYİ A.Ş.	0,000	0,00	0,000	0,00	65,660	0,22	65,660	0,18
YURTPET AKARYAKIT LPG DAĞ. PAZ. SAN. VE TİC. LTD. ŞTİ.	0,000	0,00	0,000	0,00	53,533	0,18	53,533	0,15
KALELİ BEST GAZ İNŞ. NAK. SAN. VE TİC. LTD. ŞTİ.	0,000	0,00	0,000	0,00	51,260	0,17	51,260	0,14

Lisans Sahibinin Unvanı	Tüplü		Dökme		Otogaz		Toplam	
	Satış(ton)	Pay(%)	Satış(ton)	Pay(%)	Satış(ton)	Pay(%)	Satış(ton)	Pay(%)
ADAGAZ LPG AKARYAKIT VE MADENİ YAĞLAR DEPOLAMA PAZARLAMA SANAYİ VE TİCARET A.Ş.	0,000	0,00	0,000	0,00	30,060	0,10	30,060	0,08
ORALGAZ SANAYİ VE TİCARET A.Ş.	0,000	0,00	0,000	0,00	27,876	0,09	27,876	0,08
ERGAZ SANAYİ VE TİCARET A.Ş.	20,868	0,92	0,000	0,00	0,000	0,00	20,868	0,06
HİSARGAZ AKARYAKIT NAKLİYE SANAYİ İNŞAAT TİCARET TURİZM İTHALAT İHRACAT LİMİTED ŞİRKETİ	0,000	0,00	0,000	0,00	10,140	0,03	10,140	0,03
AKGAZ TİCARET VE SANAYİ A.Ş.	0,000	0,00	0,000	0,00	8,020	0,03	8,020	0,02
KARADENİZ TÜPGAZ SANAYİ VE TİCARET A.Ş.	0,000	0,00	0,000	0,00	7,500	0,02	7,500	0,02
KONGAZ PETROL ÜRÜNLERİ PAZARLAMA SANAYİ VE TİCARET A.Ş.	0,000	0,00	0,000	0,00	5,880	0,02	5,880	0,02
YÜCEL GAZ SANAYİ VE TİCARET A.Ş.	0,000	0,00	0,000	0,00	3,360	0,01	3,360	0,01
GÜNEŞ GAZ ULUSLARARASI NAKLİYAT TİC. VE SAN. A.Ş.	0,255	0,01	1,800	0,06	0,000	0,00	2,055	0,01
Toplam	2.268,677	100,00	3.209,888	100,00	30.341,259	100,00	35.819,824	100,00

Tablo 4.8: Antalya

Lisans Sahibinin Unvanı	Tüplü		Dökme		Otogaz		Toplam	
	Satış(ton)	Pay(%)	Satış(ton)	Pay(%)	Satış(ton)	Pay(%)	Satış(ton)	Pay(%)
AYGAZ A.Ş.	1.469,714	41,74	119,387	33,57	1.971,064	23,70	3.560,165	29,19
İPRAGAZ A.Ş.	1.139,383	32,36	114,431	32,17	585,192	7,03	1.839,006	15,08
MİLANGAZ LPG DAĞITIM TİCARET VE SANAYİ A.Ş.	435,280	12,36	0,000	0,00	823,546	9,90	1.258,826	10,32
OMV PETROL OFİSİ A.Ş.	0,000	0,00	0,000	0,00	1.235,267	14,85	1.235,267	10,13
SHELL & TURCAS PETROL A.Ş.	0,000	0,00	0,000	0,00	1.048,850	12,61	1.048,850	8,60
BP PETROLLERİ A.Ş.	0,000	0,00	0,000	0,00	669,058	8,04	669,058	5,49
YURTPET AKARYAKIT LPG DAĞ. PAZ. SAN. VE TİC. LTD. ŞTİ.	0,000	0,00	0,000	0,00	463,857	5,58	463,857	3,80
ANTGAZ LİKİT PETROL GAZI SANAYİ VE TİCARET LİMİTED ŞİRKETİ	134,441	3,82	28,300	7,96	195,330	2,35	358,071	2,94
AYTEMİZ AKARYAKIT DAĞITIM A.Ş.	0,000	0,00	0,000	0,00	306,010	3,68	306,010	2,51
TOTAL OIL TÜRKİYE A.Ş.	0,000	0,00	0,000	0,00	294,000	3,53	294,000	2,41
AKPET GAZ A.Ş.	0,000	0,00	0,000	0,00	284,189	3,42	284,189	2,33
KONGAZ PETROL ÜRÜNLERİ PAZARLAMA SANAYİ VE TİCARET A.Ş.	213,036	6,05	4,420	1,24	0,000	0,00	217,456	1,78
GESAN YATIRIM VE TİCARET A.Ş.	0,000	0,00	0,000	0,00	186,105	2,24	186,105	1,53
ERGAZ SANAYİ VE TİCARET A.Ş.	101,475	2,88	0,000	0,00	0,000	0,00	101,475	0,83
KALELİ BEST GAZ İNŞ. NAK. SAN. VE TİC. LTD. ŞTİ.	0,000	0,00	0,000	0,00	79,300	0,95	79,300	0,65
GÜVENAL GAZ SANAYİ VE TİCARET A.Ş.	0,000	0,00	54,004	15,18	15,041	0,18	69,045	0,57
TURKUAZ PETROL ÜRÜNLERİ A.Ş.	0,000	0,00	0,000	0,00	61,250	0,74	61,250	0,50
ERAGAZ PETROL ÜRÜNLERİ SANAYİ VE TİCARET A.Ş.	0,000	0,00	0,000	0,00	45,200	0,54	45,200	0,37
YURTGAZ PETROL ÜRÜNLERİ SANAYİ VE TİCARET A.Ş.	0,000	0,00	29,500	8,29	5,781	0,07	35,281	0,29
ANADOLUGAZ TİCARET VE SANAYİ A.Ş.	7,150	0,20	3,610	1,02	15,340	0,18	26,100	0,21
HABAŞ PETROL ÜRÜNLERİ SANAYİ VE TİCARET A.Ş.	19,925	0,57	0,000	0,00	0,000	0,00	19,925	0,16
KADOOĞLU PETROLÇÜLÜK TAŞ. TİC. SAN. İTH. VE İHR. A.Ş.	0,000	0,00	0,000	0,00	13,217	0,16	13,217	0,11
ARGAZ LPG DOLUM TEVZİİ İNŞAAT SANAYİ VE TİCARET A.Ş.	0,000	0,00	0,000	0,00	8,270	0,10	8,270	0,07
YILDIRIM PETROL TİCARET VE NAKLİYAT A.Ş.	0,000	0,00	0,000	0,00	7,560	0,09	7,560	0,06
HÜRGAZ TİCARET VE SANAYİ A.Ş.	0,000	0,00	0,000	0,00	2,490	0,03	2,490	0,02
TP PETROL DAĞITIM A.Ş.	0,000	0,00	0,000	0,00	2,400	0,03	2,400	0,02
GÜNEŞ GAZ ULUSLARARASI NAKLİYAT TİC. VE SAN. A.Ş.	0,348	0,01	2,000	0,56	0,000	0,00	2,348	0,02
Toplam	3.520,752	100,00	355,652	100,00	8.318,317	100,00	12.194,721	100,00

Tablo 4.9: Ardahan

Lisans Sahibinin Unvanı	Tüplü		Dökme		Otogaz		Toplam	
	Satış(ton)	Pay(%)	Satış(ton)	Pay(%)	Satış(ton)	Pay(%)	Satış(ton)	Pay(%)
AYGAZ A.Ş.	42,273	38,60	3,920	68,53	49,996	46,03	96,189	42,97
İPRAGAZ A.Ş.	45,848	41,86	0,000	0,00	16,033	14,76	61,881	27,64
MİLANGAZ LPG DAĞITIM TİCARET VE SANAYİ A.Ş.	19,296	17,62	0,000	0,00	8,231	7,58	27,527	12,30
AYTEMİZ AKARYAKIT DAĞITIM A.Ş.	0,000	0,00	0,000	0,00	14,762	13,59	14,762	6,59
OMV PETROL OFİSİ A.Ş.	0,000	0,00	0,000	0,00	9,428	8,68	9,428	4,21
YURTPET AKARYAKIT LPG DAĞ. PAZ. SAN. VE TİC. LTD. ŞTİ.	0,000	0,00	0,000	0,00	4,864	4,48	4,864	2,17
ERGAZ SANAYİ VE TİCARET A.Ş.	2,112	1,93	1,800	31,47	0,000	0,00	3,912	1,75
AKPET GAZ A.Ş.	0,000	0,00	0,000	0,00	3,800	3,50	3,800	1,70
YILDIRIM PETROL TİCARET VE NAKLİYAT A.Ş.	0,000	0,00	0,000	0,00	1,500	1,38	1,500	0,67
Toplam	109,529	100,00	5,720	100,00	108,614	100,00	223,863	100,00

Tablo 4.10: Artvin

Lisans Sahibinin Unvanı	Tüplü		Dökme		Otogaz		Toplam	
	Satış(ton)	Pay(%)	Satış(ton)	Pay(%)	Satış(ton)	Pay(%)	Satış(ton)	Pay(%)
AYGAZ A.Ş.	110,106	43,39	0,363	3,33	28,174	12,90	138,643	28,70
OMV PETROL OFİSİ A.Ş.	0,000	0,00	0,000	0,00	115,536	52,90	115,536	23,92
İPRAGAZ A.Ş.	86,161	33,95	1,350	12,37	0,000	0,00	87,511	18,11
KARADENİZ TÜPGAZ SANAYİ VE TİCARET A.Ş.	24,244	9,55	0,000	0,00	0,000	0,00	24,244	5,02
MİLANGAZ LPG DAĞITIM TİCARET VE SANAYİ A.Ş.	20,743	8,17	0,000	0,00	0,000	0,00	20,743	4,29
HÜRGAZ TİCARET VE SANAYİ A.Ş.	0,000	0,00	0,000	0,00	20,510	9,39	20,510	4,25
SHELL & TURCAS PETROL A.Ş.	0,000	0,00	0,000	0,00	17,940	8,21	17,940	3,71
TRABZONGAZ LPG SANAYİ NAKLİYAT VE TİCARET A.Ş.	0,000	0,00	9,200	84,30	6,580	3,01	15,780	3,27
AYTEMİZ AKARYAKIT DAĞITIM A.Ş.	0,000	0,00	0,000	0,00	13,607	6,23	13,607	2,82
AKPET GAZ A.Ş.	0,000	0,00	0,000	0,00	11,057	5,06	11,057	2,29
ERGAZ SANAYİ VE TİCARET A.Ş.	7,745	3,05	0,000	0,00	0,000	0,00	7,745	1,60
KALELİ BEST GAZ İNŞ. NAK. SAN. VE TİC. LTD. ŞTİ.	0,000	0,00	0,000	0,00	5,010	2,29	5,010	1,04
GÜNEŞ GAZ ULUSLARARASI NAKLİYAT TİC. VE SAN. A.Ş.	4,770	1,88	0,000	0,00	0,000	0,00	4,770	0,99
Toplam	253,769	100,00	10,913	100,00	218,414	100,00	483,096	100,00

Tablo 4.11: Aydın

Lisans Sahibinin Unvanı	Tüplü		Dökme		Otogaz		Toplam	
	Satış(ton)	Pay(%)	Satış(ton)	Pay(%)	Satış(ton)	Pay(%)	Satış(ton)	Pay(%)
AYGAZ A.Ş.	614,915	39,26	5,887	20,64	1.033,210	24,32	1.654,012	28,31
OMV PETROL OFİSİ A.Ş.	0,000	0,00	0,000	0,00	890,403	20,96	890,403	15,24
MİLANGAZ LPG DAĞITIM TİCARET VE SANAYİ A.Ş.	356,552	22,77	0,000	0,00	361,070	8,50	717,622	12,28
İPRGAZ A.Ş.	476,630	30,43	22,078	77,42	211,360	4,98	710,068	12,15
SHELL & TURCAS PETROL A.Ş.	0,000	0,00	0,000	0,00	428,273	10,08	428,273	7,33
GÜVENAL GAZ SANAYİ VE TİCARET A.Ş.	0,000	0,00	0,000	0,00	358,615	8,44	358,615	6,14
BP PETROLLERİ A.Ş.	0,000	0,00	0,000	0,00	278,826	6,56	278,826	4,77
TOTAL OIL TÜRKİYE A.Ş.	0,000	0,00	0,551	1,93	147,000	3,46	147,551	2,53
YILDIRIM PETROL TİCARET VE NAKLİYAT A.Ş.	0,000	0,00	0,000	0,00	115,578	2,72	115,578	1,98
ERGAZ SANAYİ VE TİCARET A.Ş.	100,250	6,40	0,000	0,00	0,000	0,00	100,250	1,72
KOÇGAZ DOLUM TESİSLERİ VE PETROL ÜRÜNLERİ, NAKLİYAT, OTOMOTİV, İNŞAAT, GIDA, İTHALAT, İHRACAK SANAYİ VE TİCARET LİMİTED ŞİRKETİ	0,000	0,00	0,000	0,00	97,260	2,29	97,260	1,66
YURTPET AKARYAKIT LPG DAĞ. PAZ. SAN. VE TİC. LTD. ŞTİ.	0,000	0,00	0,000	0,00	92,681	2,18	92,681	1,59
AKPET GAZ A.Ş.	0,000	0,00	0,000	0,00	48,819	1,15	48,819	0,84
ERGAZ PETROL ÜRÜNLERİ SANAYİ VE TİCARET A.Ş.	0,000	0,00	0,000	0,00	47,250	1,11	47,250	0,81
ANADOLUGAZ TİCARET VE SANAYİ A.Ş.	0,000	0,00	0,000	0,00	30,660	0,72	30,660	0,52
TURKUAZ PETROL ÜRÜNLERİ A.Ş.	0,000	0,00	0,000	0,00	29,316	0,69	29,316	0,50
GAZPA AKARYAKIT TARIM GIDA VE HAYVANCILIK ÜRÜNLERİ PAZARLAMA SANAYİ VE TİCARET LİMİTED ŞİRKETİ	0,000	0,00	0,000	0,00	25,530	0,60	25,530	0,44
AYTEMİZ AKARYAKIT DAĞITIM A.Ş.	0,000	0,00	0,000	0,00	25,426	0,60	25,426	0,44
PAMUKKALE GAZ LPG DAĞITIM VE TAŞIMACILIK BETON MADEN PETROL KİMYA SANAYİ VE TİCARET LİMİTED ŞİRKETİ	0,000	0,00	0,000	0,00	14,560	0,34	14,560	0,25
HABAŞ PETROL ÜRÜNLERİ SANAYİ VE TİCARET A.Ş.	12,340	0,79	0,000	0,00	0,000	0,00	12,340	0,21
AKGAZ TİCARET VE SANAYİ A.Ş.	0,000	0,00	0,000	0,00	8,540	0,20	8,540	0,15
GÜNEŞ GAZ ULUSLARARASI NAKLİYAT TİC. VE SAN. A.Ş.	5,400	0,34	0,000	0,00	0,000	0,00	5,400	0,09
HÜRGAZ TİCARET VE SANAYİ A.Ş.	0,000	0,00	0,000	0,00	4,000	0,09	4,000	0,07
Toplam	1.566,087	100,00	28,516	100,00	4.248,377	100,00	5.842,980	100,00

Tablo 4.12: Balıkesir

Lisans Sahibinin Unvanı	Tüplü		Dökme		Otogaz		Toplam	
	Satış(ton)	Pay(%)	Satış(ton)	Pay(%)	Satış(ton)	Pay(%)	Satış(ton)	Pay(%)
AYGAZ A.Ş.	537,580	44,07	9,687	14,23	1.207,394	27,30	1.754,661	30,73
İPRAGAZ A.Ş.	274,301	22,49	30,684	45,07	317,099	7,17	622,084	10,90
OMV PETROL OFİSİ A.Ş.	0,000	0,00	0,000	0,00	529,330	11,97	529,330	9,27
MİLANGAZ LPG DAĞITIM TİCARET VE SANAYİ A.Ş.	267,168	21,90	0,000	0,00	181,069	4,09	448,237	7,85
SHELL & TURCAS PETROL A.Ş.	0,000	0,00	0,000	0,00	439,375	9,94	439,375	7,70
GÜVENAL GAZ SANAYİ VE TİCARET A.Ş.	0,000	0,00	0,000	0,00	348,585	7,88	348,585	6,11
BP PETROLLERİ A.Ş.	0,840	0,07	0,000	0,00	344,499	7,79	345,339	6,05
AKPET GAZ A.Ş.	0,000	0,00	0,000	0,00	225,833	5,11	225,833	3,96
TOTAL OIL TÜRKİYE A.Ş.	0,000	0,00	25,208	37,03	194,000	4,39	219,208	3,84
AYTEMİZ AKARYAKIT DAĞITIM A.Ş.	0,000	0,00	0,000	0,00	201,007	4,55	201,007	3,52
KOÇGAZ DOLUM TESİSLERİ VE PETROL ÜRÜNLERİ, NAKLİYAT, OTOMOTİV, İNŞAAT, GIDA, İTHALAT, İHRACAK SANAYİ VE TİCARET LİMİTED ŞİRKETİ	0,000	0,00	0,000	0,00	120,920	2,73	120,920	2,12
HABAŞ PETROL ÜRÜNLERİ SANAYİ VE TİCARET A.Ş.	83,324	6,83	0,000	0,00	6,720	0,15	90,044	1,58
YURTPET AKARYAKIT LPG DAĞ. PAZ. SAN. VE TİC. LTD. ŞTİ.	0,000	0,00	0,000	0,00	87,779	1,99	87,779	1,54
YURTGAZ PETROL ÜRÜNLERİ SANAYİ VE TİCARET A.Ş.	0,000	0,00	0,000	0,00	64,863	1,47	64,863	1,14
ERGAZ SANAYİ VE TİCARET A.Ş.	46,116	3,78	0,000	0,00	0,000	0,00	46,116	0,81
HÜRGAZ TİCARET VE SANAYİ A.Ş.	0,000	0,00	0,000	0,00	35,570	0,80	35,570	0,62
ERAGAZ PETROL ÜRÜNLERİ SANAYİ VE TİCARET A.Ş.	0,000	0,00	0,000	0,00	29,200	0,66	29,200	0,51
YILDIRIM PETROL TİCARET VE NAKLİYAT A.Ş.	0,000	0,00	0,000	0,00	23,900	0,54	23,900	0,42
AKGAZ TİCARET VE SANAYİ A.Ş.	0,000	0,00	0,000	0,00	18,060	0,41	18,060	0,32
GAZPA AKARYAKIT TARIM GIDA VE HAYVANCILIK ÜRÜNLERİ PAZARLAMA SANAYİ VE TİCARET LİMİTED ŞİRKETİ	0,000	0,00	0,000	0,00	16,830	0,38	16,830	0,29
TURKUAZ PETROL ÜRÜNLERİ A.Ş.	0,000	0,00	0,000	0,00	13,660	0,31	13,660	0,24
OZAN İLKGAZ LPG PETROL AKARYAKIT DAĞITIM MADEN NAKLİYE İNŞAAT TİCARET A.Ş.	0,000	0,00	0,000	0,00	13,000	0,29	13,000	0,23
ANADOLUGAZ TİCARET VE SANAYİ A.Ş.	5,520	0,45	0,000	0,00	0,000	0,00	5,520	0,10
GÜNEŞ GAZ ULUSLARARASI NAKLİYAT TİC. VE SAN. A.Ş.	2,565	0,21	1,815	2,67	0,000	0,00	4,380	0,08
KONGAZ PETROL ÜRÜNLERİ PAZARLAMA SANAYİ VE TİCARET A.Ş.	0,000	0,00	0,680	1,00	3,240	0,07	3,920	0,07
GÜNEYGAZ LPG SANAYİ VE TİCARET A.Ş.	2,340	0,19	0,000	0,00	0,000	0,00	2,340	0,04
Toplam	1.219,754	100,00	68,074	100,00	4.421,933	100,00	5.709,761	100,00

Tablo 4.13: Bartın

Lisans Sahibinin Unvanı	Tüplü		Dökme		Otogaz		Toplam	
	Satış(ton)	Pay(%)	Satış(ton)	Pay(%)	Satış(ton)	Pay(%)	Satış(ton)	Pay(%)
AYGAZ A.Ş.	166,144	62,25	0,314	8,70	177,900	23,07	344,358	33,06
OMV PETROL OFİSİ A.Ş.	0,000	0,00	0,000	0,00	310,093	40,22	310,093	29,77
SHELL & TURCAS PETROL A.Ş.	0,000	0,00	0,000	0,00	107,223	13,91	107,223	10,29
İPRAGAZ A.Ş.	46,992	17,61	3,294	91,30	14,199	1,84	64,485	6,19
YILDIRIM PETROL TİCARET VE NAKLİYAT A.Ş.	0,000	0,00	0,000	0,00	64,129	8,32	64,129	6,16
MİLANGAZ LPG DAĞITIM TİCARET VE SANAYİ A.Ş.	41,214	15,44	0,000	0,00	0,000	0,00	41,214	3,96
TOTAL OIL TÜRKİYE A.Ş.	0,000	0,00	0,000	0,00	41,000	5,32	41,000	3,94
ORALGAZ SANAYİ VE TİCARET A.Ş.	0,000	0,00	0,000	0,00	20,896	2,71	20,896	2,01
ERAGAZ PETROL ÜRÜNLERİ SANAYİ VE TİCARET A.Ş.	0,000	0,00	0,000	0,00	12,900	1,67	12,900	1,24
YURTPET AKARYAKIT LPG DAĞ. PAZ. SAN. VE TİC. LTD. ŞTİ.	0,000	0,00	0,000	0,00	11,705	1,52	11,705	1,12
TP PETROL DAĞITIM A.Ş.	0,000	0,00	0,000	0,00	8,161	1,06	8,161	0,78
ERGAZ SANAYİ VE TİCARET A.Ş.	7,874	2,95	0,000	0,00	0,000	0,00	7,874	0,76
AKÇAGAZ PETROL ÜRÜNLERİ SANAYİ VE TİCARET A.Ş.	3,916	1,47	0,000	0,00	0,000	0,00	3,916	0,38
TRABZONGAZ LPG SANAYİ NAKLİYAT VE TİCARET A.Ş.	0,000	0,00	0,000	0,00	2,820	0,37	2,820	0,27
GÜNEŞ GAZ ULUSLARARASI NAKLİYAT TİC. VE SAN. A.Ş.	0,765	0,29	0,000	0,00	0,000	0,00	0,765	0,07
Toplam	266,905	100,00	3,608	100,00	771,026	100,00	1.041,539	100,00

Tablo 4.14: Batman

Lisans Sahibinin Unvanı	Tüplü		Dökme		Otogaz		Toplam	
	Satış(ton)	Pay(%)	Satış(ton)	Pay(%)	Satış(ton)	Pay(%)	Satış(ton)	Pay(%)
AYGAZ A.Ş.	91,273	42,06	2,200	3,12	145,711	27,09	239,184	28,97
MİLANGAZ LPG DAĞITIM TİCARET VE SANAYİ A.Ş.	5,488	2,53	0,000	0,00	132,007	24,54	137,495	16,66
İPRAGAZ A.Ş.	120,247	55,41	3,930	5,57	11,795	2,19	135,972	16,47
OMV PETROL OFİSİ A.Ş.	0,000	0,00	0,000	0,00	45,892	8,53	45,892	5,56
BP PETROLLERİ A.Ş.	0,000	0,00	0,000	0,00	45,020	8,37	45,020	5,45
ÇELEBİ GAZ DOLUM ÜNİTESİ PETROL ÜRÜNLERİ NAKLİYE MOTORLU TAŞIT VE OTO GAZ MONTAJ OTO PARÇA SANAYİ VE TİCARET A.Ş.	0,000	0,00	38,740	54,86	0,000	0,00	38,740	4,69
ARGAZ LPG DOLUM TEVZİİ İNŞAAT SANAYİ VE TİCARET A.Ş.	0,000	0,00	0,000	0,00	32,800	6,10	32,800	3,97
NARGAZ LPG DOLUM TEVZİİ İNŞAAT SANAYİ VE TİCARET A.Ş.	0,000	0,00	25,740	36,45	2,280	0,42	28,020	3,39
EROL GAZ İNŞ. NAK. GIDA VE PETROL ÜRÜNLERİ OTO. SAN. VE TİC. A.Ş.	0,000	0,00	0,000	0,00	27,690	5,15	27,690	3,35
ERAGAZ PETROL ÜRÜNLERİ SANAYİ VE TİCARET A.Ş.	0,000	0,00	0,000	0,00	14,186	2,64	14,186	1,72
YILDIRIM PETROL TİCARET VE NAKLİYAT A.Ş.	0,000	0,00	0,000	0,00	13,909	2,59	13,909	1,68
AYTEMİZ AKARYAKIT DAĞITIM A.Ş.	0,000	0,00	0,000	0,00	13,506	2,51	13,506	1,64
AKPET GAZ A.Ş.	0,000	0,00	0,000	0,00	11,723	2,18	11,723	1,42
TOTAL OIL TÜRKİYE A.Ş.	0,000	0,00	0,000	0,00	10,000	1,86	10,000	1,21
MAVİGÖL GAZ OTM.TEKSİNŞ.İLT.TUR.GID.EĞ SANAYİ TİCARET A.Ş.	0,000	0,00	0,000	0,00	9,250	1,72	9,250	1,12
TP PETROL DAĞITIM A.Ş.	0,000	0,00	0,000	0,00	7,433	1,38	7,433	0,90
YURTPET AKARYAKIT LPG DAĞ. PAZ. SAN. VE TİC. LTD. ŞTİ.	0,000	0,00	0,000	0,00	7,000	1,30	7,000	0,85
AVGAZ LPG DOLUM TEVZİ PETROL İNŞAAT NAKLİYAT LİMİTET ŞİRKETİ	0,000	0,00	0,000	0,00	3,210	0,60	3,210	0,39
YÜCEL GAZ SANAYİ VE TİCARET A.Ş.	0,000	0,00	0,000	0,00	2,500	0,46	2,500	0,30
ORALGAZ SANAYİ VE TİCARET A.Ş.	0,000	0,00	0,000	0,00	2,003	0,37	2,003	0,24
Toplam	217,008	100,00	70,610	100,00	537,915	100,00	825,533	100,00

Tablo 4.15: Bayburt

Lisans Sahibinin Unvanı	Tüplü		Dökme		Otogaz		Toplam	
	Satış(ton)	Pay(%)	Satış(ton)	Pay(%)	Satış(ton)	Pay(%)	Satış(ton)	Pay(%)
AYGAZ A.Ş.	22,527	50,75	0,000	0,00	52,965	28,51	75,492	32,43
OMV PETROL OFİSİ A.Ş.	0,000	0,00	0,000	0,00	31,410	16,91	31,410	13,49
AYTEMİZ AKARYAKIT DAĞITIM A.Ş.	0,000	0,00	0,000	0,00	28,704	15,45	28,704	12,33
MİLANGAZ LPG DAĞITIM TİCARET VE SANAYİ A.Ş.	14,141	31,86	0,000	0,00	10,196	5,49	24,337	10,46
TP PETROL DAĞITIM A.Ş.	0,000	0,00	0,000	0,00	23,198	12,49	23,198	9,97
BP PETROLLERİ A.Ş.	0,000	0,00	0,000	0,00	23,049	12,41	23,049	9,90
YILDIRIM PETROL TİCARET VE NAKLİYAT A.Ş.	0,000	0,00	0,000	0,00	8,260	4,45	8,260	3,55
ORALGAZ SANAYİ VE TİCARET A.Ş.	0,000	0,00	0,000	0,00	8,003	4,31	8,003	3,44
İPRAGAZ A.Ş.	2,840	6,40	1,500	57,69	0,000	0,00	4,340	1,86
TRABZONGAZ LPG SANAYİ NAKLİYAT VE TİCARET A.Ş.	3,361	7,57	0,000	0,00	0,000	0,00	3,361	1,44
ERGAZ SANAYİ VE TİCARET A.Ş.	1,520	3,42	1,100	42,31	0,000	0,00	2,620	1,13
Toplam	44,389	100,00	2,600	100,00	185,785	100,00	232,774	100,00

Tablo 4.16: Bilecik

Lisans Sahibinin Unvanı	Tüplü		Dökme		Otogaz		Toplam	
	Satış(ton)	Pay(%)	Satış(ton)	Pay(%)	Satış(ton)	Pay(%)	Satış(ton)	Pay(%)
OMV PETROL OFİSİ A.Ş.	0,000	0,00	0,000	0,00	312,627	44,48	312,627	34,97
AYGAZ A.Ş.	93,817	62,85	12,229	29,29	106,998	15,22	213,044	23,83
BP PETROLLERİ A.Ş.	0,000	0,00	0,000	0,00	84,515	12,02	84,515	9,45
MİLANGAZ LPG DAĞITIM TİCARET VE SANAYİ A.Ş.	33,613	22,52	0,000	0,00	33,669	4,79	67,282	7,53
İPRAGAZ A.Ş.	15,349	10,28	27,920	66,88	21,511	3,06	64,780	7,25
SHELL & TURCAS PETROL A.Ş.	0,000	0,00	0,000	0,00	54,425	7,74	54,425	6,09
TOTAL OIL TÜRKİYE A.Ş.	0,000	0,00	0,000	0,00	37,000	5,26	37,000	4,14
HABAŞ PETROL ÜRÜNLERİ SANAYİ VE TİCARET A.Ş.	6,487	4,35	1,600	3,83	17,740	2,52	25,827	2,89
AYTEMİZ AKARYAKIT DAĞITIM A.Ş.	0,000	0,00	0,000	0,00	11,857	1,69	11,857	1,33
GÜVENAL GAZ SANAYİ VE TİCARET A.Ş.	0,000	0,00	0,000	0,00	10,101	1,44	10,101	1,13
ERGAZ SANAYİ VE TİCARET A.Ş.	0,000	0,00	0,000	0,00	4,510	0,64	4,510	0,50
YILDIRIM PETROL TİCARET VE NAKLİYAT A.Ş.	0,000	0,00	0,000	0,00	3,989	0,57	3,989	0,45
TP PETROL DAĞITIM A.Ş.	0,000	0,00	0,000	0,00	3,910	0,56	3,910	0,44
Toplam	149,266	100,00	41,749	100,00	702,852	100,00	893,867	100,00

Tablo 4.17: Bingöl

Lisans Sahibinin Unvanı	Tüplü		Dökme		Otogaz		Toplam	
	Satış(ton)	Pay(%)	Satış(ton)	Pay(%)	Satış(ton)	Pay(%)	Satış(ton)	Pay(%)
AYGAZ A.Ş.	170,077	64,26	0,000	0,00	120,422	29,57	290,499	42,98
İPRAGAZ A.Ş.	79,632	30,09	3,892	100,00	150,975	37,07	234,499	34,70
OMV PETROL OFİSİ A.Ş.	0,000	0,00	0,000	0,00	33,061	8,12	33,061	4,89
YILDIRIM PETROL TİCARET VE NAKLİYAT A.Ş.	0,000	0,00	0,000	0,00	27,889	6,85	27,889	4,13
SHELL & TURCAS PETROL A.Ş.	0,000	0,00	0,000	0,00	27,569	6,77	27,569	4,08
KADDOĞLU PETROLÇÜLÜK TAŞ. TİC. SAN. İTH. VE İHR. A.Ş.	0,000	0,00	0,000	0,00	26,404	6,48	26,404	3,91
MİLANGAZ LPG DAĞITIM TİCARET VE SANAYİ A.Ş.	13,415	5,07	0,000	0,00	12,685	3,11	26,100	3,86
ORALGAZ SANAYİ VE TİCARET A.Ş.	0,000	0,00	0,000	0,00	4,239	1,04	4,239	0,63
ERAGAZ PETROL ÜRÜNLERİ SANAYİ VE TİCARET A.Ş.	0,000	0,00	0,000	0,00	4,000	0,98	4,000	0,59
ERGAZ SANAYİ VE TİCARET A.Ş.	1,560	0,59	0,000	0,00	0,000	0,00	1,560	0,23
Toplam	264,684	100,00	3,892	100,00	407,244	100,00	675,820	100,00

Tablo 4.18: Bitlis

Lisans Sahibinin Unvanı	Tüplü		Dökme		Otogaz		Toplam	
	Satış(ton)	Pay(%)	Satış(ton)	Pay(%)	Satış(ton)	Pay(%)	Satış(ton)	Pay(%)
AYGAZ A.Ş.	136,630	52,29	0,000	0,00	103,950	22,02	240,580	32,29
İPRAGAZ A.Ş.	78,209	29,93	0,500	4,33	16,894	3,58	95,603	12,83
OMV PETROL OFİSİ A.Ş.	0,000	0,00	0,000	0,00	78,998	16,73	78,998	10,60
MİLANGAZ LPG DAĞITIM TİCARET VE SANAYİ A.Ş.	45,971	17,59	0,000	0,00	20,197	4,28	66,168	8,88
AYTEMİZ AKARYAKIT DAĞITIM A.Ş.	0,000	0,00	0,000	0,00	43,476	9,21	43,476	5,84
YURTPET AKARYAKIT LPG DAĞ. PAZ. SAN. VE TİC. LTD. ŞTİ.	0,000	0,00	0,000	0,00	34,344	7,27	34,344	4,61
TP PETROL DAĞITIM A.Ş.	0,000	0,00	0,000	0,00	33,512	7,10	33,512	4,50
ÇELEBİ GAZ DOLUM ÜNİTESİ PETROL ÜRÜNLERİ NAKLİYE MOTORLU TAŞIT VE OTO GAZ MONTAJ OTO PARÇA SANAYİ VE TİCARET A.Ş.	0,000	0,00	11,060	95,67	17,360	3,68	28,420	3,81
YILDIRIM PETROL TİCARET VE NAKLİYAT A.Ş.	0,000	0,00	0,000	0,00	20,747	4,39	20,747	2,78
AKPET GAZ A.Ş.	0,000	0,00	0,000	0,00	20,304	4,30	20,304	2,73
BP PETROLLERİ A.Ş.	0,000	0,00	0,000	0,00	20,114	4,26	20,114	2,70
GÜVENAL GAZ SANAYİ VE TİCARET A.Ş.	0,000	0,00	0,000	0,00	17,356	3,68	17,356	2,33
MAVİGÖL GAZ OTM.TEKSİNŞ.İLT.TUR.GID.EĞ SANAYİ TİCARET A.Ş.	0,000	0,00	0,000	0,00	14,360	3,04	14,360	1,93
EROL GAZ İNŞ. NAK. GIDA VE PETROL ÜRÜNLERİ OTO. SAN. VE TİC. A.Ş.	0,000	0,00	0,000	0,00	13,760	2,91	13,760	1,85

Lisans Sahibinin Unvanı	Tüplü		Dökme		Otogaz		Toplam	
	Satış(ton)	Pay(%)	Satış(ton)	Pay(%)	Satış(ton)	Pay(%)	Satış(ton)	Pay(%)
NARGAZ LPG DOLUM TEVZİİ İNŞAAT SANAYİ VE TİCARET A.Ş.	0,000	0,00	0,000	0,00	8,060	1,71	8,060	1,08
HÜRGAZ TİCARET VE SANAYİ A.Ş.	0,000	0,00	0,000	0,00	5,000	1,06	5,000	0,67
KADOOĞLU PETROLÇÜLÜK TAŞ. TİC. SAN. İTH. VE İHR. A.Ş.	0,000	0,00	0,000	0,00	3,700	0,78	3,700	0,50
GÜNEŞ GAZ ULUSLARARASI NAKLİYAT TİC. VE SAN. A.Ş.	0,495	0,19	0,000	0,00	0,000	0,00	0,495	0,07
Toplam	261,305	100,00	11,560	100,00	472,132	100,00	744,997	100,00

Tablo 4.19: Bolu

Lisans Sahibinin Unvanı	Tüplü		Dökme		Otogaz		Toplam	
	Satış(ton)	Pay(%)	Satış(ton)	Pay(%)	Satış(ton)	Pay(%)	Satış(ton)	Pay(%)
AYGAZ A.Ş.	83,486	40,64	7,506	15,56	745,354	39,78	836,346	39,31
SHELL & TURCAS PETROL A.Ş.	0,000	0,00	0,000	0,00	413,989	22,09	413,989	19,46
İPRAGAZ A.Ş.	68,252	33,23	40,735	84,44	94,910	5,06	203,897	9,58
OMV PETROL OFİSİ A.Ş.	0,000	0,00	0,000	0,00	167,145	8,92	167,145	7,86
TP PETROL DAĞITIM A.Ş.	0,000	0,00	0,000	0,00	138,038	7,37	138,038	6,49
YURTPET AKARYAKIT LPG DAĞ. PAZ. SAN. VE TİC. LTD. ŞTİ.	0,000	0,00	0,000	0,00	97,987	5,23	97,987	4,61
BP PETROLLERİ A.Ş.	0,000	0,00	0,000	0,00	76,433	4,08	76,433	3,59
MİLANGAZ LPG DAĞITIM TİCARET VE SANAYİ A.Ş.	27,392	13,33	0,000	0,00	15,144	0,81	42,536	2,00
AKPET GAZ A.Ş.	0,000	0,00	0,000	0,00	42,449	2,27	42,449	2,00
HÜRGAZ TİCARET VE SANAYİ A.Ş.	0,000	0,00	0,000	0,00	18,210	0,97	18,210	0,86
GESAN YATIRIM VE TİCARET A.Ş.	0,000	0,00	0,000	0,00	18,202	0,97	18,202	0,86
HABAŞ PETROL ÜRÜNLERİ SANAYİ VE TİCARET A.Ş.	16,798	8,18	0,000	0,00	0,000	0,00	16,798	0,79
SURGAZ AKARYAKIT NAKLİYE SAN. VE TİC. LTD. ŞTİ.	0,000	0,00	0,000	0,00	15,820	0,84	15,820	0,74
TURKUAZ PETROL ÜRÜNLERİ A.Ş.	0,000	0,00	0,000	0,00	9,100	0,49	9,100	0,43
TOTAL OIL TÜRKİYE A.Ş.	0,000	0,00	0,000	0,00	9,000	0,48	9,000	0,42
AYTEMİZ AKARYAKIT DAĞITIM A.Ş.	0,000	0,00	0,000	0,00	7,168	0,38	7,168	0,34
AKÇAGAZ PETROL ÜRÜNLERİ SANAYİ VE TİCARET A.Ş.	5,985	2,91	0,000	0,00	0,000	0,00	5,985	0,28
TRABZONGAZ LPG SANAYİ NAKLİYAT VE TİCARET A.Ş.	0,000	0,00	0,000	0,00	4,920	0,26	4,920	0,23
ERGAZ SANAYİ VE TİCARET A.Ş.	3,510	1,71	0,000	0,00	0,000	0,00	3,510	0,16
Toplam	205,423	100,00	48,241	100,00	1.873,869	100,00	2.127,533	100,00

Tablo 4.20: Burdur

Lisans Sahibinin Unvanı	Tüplü		Dökme		Otogaz		Toplam	
	Satış(ton)	Pay(%)	Satış(ton)	Pay(%)	Satış(ton)	Pay(%)	Satış(ton)	Pay(%)
AYGAZ A.Ş.	94,163	31,41	1,018	7,79	397,849	25,86	493,030	26,63
GESAN YATIRIM VE TİCARET A.Ş.	0,000	0,00	0,000	0,00	293,816	19,10	293,816	15,87
İPRAGAZ A.Ş.	124,313	41,47	3,322	25,41	77,145	5,02	204,780	11,06
OMV PETROL OFİSİ A.Ş.	0,000	0,00	0,000	0,00	183,811	11,95	183,811	9,93
MİLANGAZ LPG DAĞITIM TİCARET VE SANAYİ A.Ş.	32,314	10,78	0,000	0,00	64,001	4,16	96,315	5,20
AKPET GAZ A.Ş.	0,000	0,00	0,000	0,00	82,492	5,36	82,492	4,46
BP PETROLLERİ A.Ş.	0,000	0,00	0,000	0,00	82,360	5,35	82,360	4,45
YURTPET AKARYAKIT LPG DAĞ. PAZ. SAN. VE TİC. LTD. ŞTİ.	0,000	0,00	0,000	0,00	60,430	3,93	60,430	3,26
ANTGAZ LİKİT PETROL GAZI SANAYİ VE TİCARET LTD. ŞTİ	2,624	0,88	0,000	0,00	56,900	3,70	59,524	3,22
KONGAZ PETROL ÜRÜNLERİ PAZARLAMA SANAYİ VE TİCARET A.Ş.	44,934	14,99	5,380	41,15	6,520	0,42	56,834	3,07
KALELİ BEST GAZ İNŞ. NAK. SAN. VE TİC. LTD. ŞTİ.	0,000	0,00	0,000	0,00	56,660	3,68	56,660	3,06
SHELL & TURCAS PETROL A.Ş.	0,000	0,00	0,000	0,00	55,744	3,62	55,744	3,01
TP PETROL DAĞITIM A.Ş.	0,000	0,00	0,000	0,00	20,687	1,34	20,687	1,12
YURTGAZ PETROL ÜRÜNLERİ SANAYİ VE TİCARET A.Ş.	0,000	0,00	2,004	15,33	17,132	1,11	19,136	1,03
TOTAL OIL TÜRKİYE A.Ş.	0,000	0,00	0,000	0,00	14,000	0,91	14,000	0,76
HABAŞ PETROL ÜRÜNLERİ SANAYİ VE TİCARET A.Ş.	0,000	0,00	0,000	0,00	11,420	0,74	11,420	0,62
ANADOLUGAZ TİCARET VE SANAYİ A.Ş.	0,000	0,00	0,000	0,00	9,780	0,64	9,780	0,53
YILDIRIM PETROL TİCARET VE NAKLİYAT A.Ş.	0,000	0,00	0,000	0,00	9,507	0,62	9,507	0,51
HÜRGAZ TİCARET VE SANAYİ A.Ş.	0,000	0,00	1,350	10,33	6,900	0,45	8,250	0,45
GÜVENAL GAZ SANAYİ VE TİCARET A.Ş.	0,000	0,00	0,000	0,00	8,248	0,54	8,248	0,45
AYTEMİZ AKARYAKIT DAĞITIM A.Ş.	0,000	0,00	0,000	0,00	8,148	0,53	8,148	0,44
SURGAZ AKARYAKIT NAKLİYE SAN. VE TİC. LTD. ŞTİ.	0,000	0,00	0,000	0,00	7,540	0,49	7,540	0,41
ORALGAZ SANAYİ VE TİCARET A.Ş.	0,000	0,00	0,000	0,00	7,127	0,46	7,127	0,39
ERGAZ SANAYİ VE TİCARET A.Ş.	1,435	0,48	0,000	0,00	0,000	0,00	1,435	0,08
Toplam	299,783	100,00	13,074	100,00	1.538,217	100,00	1.851,074	100,00

Tablo 4.21: Bursa

Lisans Sahibinin Unvanı	Tüplü		Dökme		Otogaz		Toplam	
	Satış(ton)	Pay(%)	Satış(ton)	Pay(%)	Satış(ton)	Pay(%)	Satış(ton)	Pay(%)
AYGAZ A.Ş.	702,580	48,77	29,000	22,67	3.025,862	38,76	3.757,442	40,08
SHELL & TURCAS PETROL A.Ş.	0,000	0,00	0,000	0,00	1.429,763	18,31	1.429,763	15,25
OMV PETROL OFİSİ A.Ş.	0,000	0,00	0,000	0,00	894,742	11,46	894,742	9,54
BP PETROLLERİ A.Ş.	0,000	0,00	0,000	0,00	700,238	8,97	700,238	7,47
İPRAGAZ A.Ş.	372,668	25,87	94,792	74,12	232,136	2,97	699,596	7,46
TOTAL OIL TÜRKİYE A.Ş.	0,000	0,00	4,105	3,21	684,000	8,76	688,105	7,34
MİLANGAZ LPG DAĞITIM TİCARET VE SANAYİ A.Ş.	224,110	15,56	0,000	0,00	90,030	1,15	314,140	3,35
NORM GAZ PETROL ÜRÜNLERİ SANAYİ TİCARET A.Ş.	0,000	0,00	0,000	0,00	275,044	3,52	275,044	2,93
ERGAZ SANAYİ VE TİCARET A.Ş.	101,327	7,03	0,000	0,00	18,720	0,24	120,047	1,28
AYTEMİZ AKARYAKIT DAĞITIM A.Ş.	0,000	0,00	0,000	0,00	105,537	1,35	105,537	1,13
GÜVENAL GAZ SANAYİ VE TİCARET A.Ş.	0,000	0,00	0,000	0,00	89,157	1,14	89,157	0,95
AKPET GAZ A.Ş.	0,000	0,00	0,000	0,00	76,726	0,98	76,726	0,82
HABAŞ PETROL ÜRÜNLERİ SANAYİ VE TİCARET A.Ş.	10,131	0,70	0,000	0,00	36,820	0,47	46,951	0,50
ORALGAZ SANAYİ VE TİCARET A.Ş.	0,000	0,00	0,000	0,00	44,657	0,57	44,657	0,48
GESAN YATIRIM VE TİCARET A.Ş.	0,000	0,00	0,000	0,00	33,439	0,43	33,439	0,36
ASGAZ ANADOLU SİNAİGAZLAR A.Ş.	24,630	1,71	0,000	0,00	4,788	0,06	29,418	0,31
YURTPET AKARYAKIT LPG DAĞ. PAZ. SAN. VE TİC. LTD. ŞTİ.	0,000	0,00	0,000	0,00	18,216	0,23	18,216	0,19
YILDIRIM PETROL TİCARET VE NAKLİYAT A.Ş.	0,000	0,00	0,000	0,00	16,647	0,21	16,647	0,18
ANADOLUGAZ TİCARET VE SANAYİ A.Ş.	0,000	0,00	0,000	0,00	13,060	0,17	13,060	0,14
STAR SIVILAŞTIRILMIŞ GAZLAR DAĞITIM VE PAZARLAMA A.Ş.	0,000	0,00	0,000	0,00	7,550	0,10	7,550	0,08
HÜRGAZ TİCARET VE SANAYİ A.Ş.	0,000	0,00	0,000	0,00	7,500	0,10	7,500	0,08
GÜNEYGAZ LPG SANAYİ VE TİCARET A.Ş.	3,672	0,25	0,000	0,00	0,000	0,00	3,672	0,04
TURKUAZ PETROL ÜRÜNLERİ A.Ş.	0,000	0,00	0,000	0,00	2,060	0,03	2,060	0,02
AKÇAGAZ PETROL ÜRÜNLERİ SANAYİ VE TİCARET A.Ş.	1,000	0,07	0,000	0,00	0,000	0,00	1,000	0,01
GÜNEŞ GAZ ULUSLARARASI NAKLİYAT TİC. VE SAN. A.Ş.	0,510	0,04	0,000	0,00	0,000	0,00	0,510	0,01
Toplam	1.440,628	100,00	127,897	100,00	7.806,692	100,00	9.375,217	100,00

Tablo 4.22: Çanakkale

Lisans Sahibinin Unvanı	Tüplü		Dökme		Otogaz		Toplam	
	Satış(ton)	Pay(%)	Satış(ton)	Pay(%)	Satış(ton)	Pay(%)	Satış(ton)	Pay(%)
AYGAZ A.Ş.	293,515	49,94	1,965	0,24	398,008	22,31	693,488	21,70
ÖZAN İLKGAZ LPG PETROL AKARYAKIT DAĞITIM MADEN NAKLİYE İNŞAAT TİCARET A.Ş.	0,000	0,00	463,237	56,15	0,000	0,00	463,237	14,49
OMV PETROL OFİSİ A.Ş.	0,000	0,00	0,000	0,00	341,606	19,15	341,606	10,69
İPRAGAZ A.Ş.	171,407	29,17	15,332	1,86	123,625	6,93	310,364	9,71
EKSON GRUP PETROLÇÜLÜK SANAYİ VE TİCARET A.Ş.	0,000	0,00	309,324	37,50	0,000	0,00	309,324	9,68
SHELL & TURCAS PETROL A.Ş.	0,000	0,00	0,000	0,00	223,799	12,55	223,799	7,00
MİLANGAZ LPG DAĞITIM TİCARET VE SANAYİ A.Ş.	101,453	17,26	0,000	0,00	53,888	3,02	155,341	4,86
TOTAL OIL TÜRKİYE A.Ş.	0,000	0,00	3,004	0,36	107,000	6,00	110,004	3,44
YURTPET AKARYAKIT LPG DAĞ. PAZ. SAN. VE TİC. LTD. ŞTİ.	0,000	0,00	0,000	0,00	93,200	5,23	93,200	2,92
GÜVENAL GAZ SANAYİ VE TİCARET A.Ş.	0,000	0,00	0,000	0,00	91,314	5,12	91,314	2,86
BP PETROLLERİ A.Ş.	0,000	0,00	0,000	0,00	77,515	4,35	77,515	2,43
AKPET GAZ A.Ş.	0,000	0,00	0,000	0,00	67,549	3,79	67,549	2,11
ARGAZ LPG DOLUM TEVZİİ İNŞAAT SANAYİ VE TİCARET A.Ş.	0,000	0,00	0,000	0,00	61,840	3,47	61,840	1,93
TURKUAZ PETROL ÜRÜNLERİ A.Ş.	0,000	0,00	0,000	0,00	40,760	2,29	40,760	1,28
HABAŞ PETROL ÜRÜNLERİ SANAYİ VE TİCARET A.Ş.	0,000	0,00	0,000	0,00	39,880	2,24	39,880	1,25
GÜNEŞ GAZ ULUSLARARASI NAKLİYAT TİC. VE SAN. A.Ş.	9,969	1,70	16,079	1,95	0,000	0,00	26,048	0,81
AYTEMİZ AKARYAKIT DAĞITIM A.Ş.	0,000	0,00	0,000	0,00	22,208	1,25	22,208	0,69
TP PETROL DAĞITIM A.Ş.	0,000	0,00	0,000	0,00	21,751	1,22	21,751	0,68
YILDIRIM PETROL TİCARET VE NAKLİYAT A.Ş.	0,000	0,00	0,000	0,00	16,277	0,91	16,277	0,51
GÜNEYGAZ LPG SANAYİ VE TİCARET A.Ş.	0,000	0,00	16,000	1,94	0,000	0,00	16,000	0,50
ERGAZ SANAYİ VE TİCARET A.Ş.	7,831	1,33	0,000	0,00	0,000	0,00	7,831	0,24
TRABZONGAZ LPG SANAYİ NAKLİYAT VE TİCARET A.Ş.	3,502	0,60	0,000	0,00	0,000	0,00	3,502	0,11
GESAN YATIRIM VE TİCARET A.Ş.	0,000	0,00	0,000	0,00	2,500	0,14	2,500	0,08
HÜRGAZ TİCARET VE SANAYİ A.Ş.	0,000	0,00	0,000	0,00	1,000	0,06	1,000	0,03
Toplam	587,677	100,00	824,941	100,00	1.783,720	100,00	3.196,338	100,00

Tablo 4.23: Çankırı

Lisans Sahibinin Unvanı	Tüplü		Dökme		Otogaz		Toplam	
	Satış(ton)	Pay(%)	Satış(ton)	Pay(%)	Satış(ton)	Pay(%)	Satış(ton)	Pay(%)
AYGAZ A.Ş.	33,842	30,37	2,700	43,69	150,463	19,56	187,005	21,09
İPRAGAZ A.Ş.	57,659	51,74	3,480	56,31	53,611	6,97	114,750	12,94
MİLANGAZ LPG DAĞITIM TİCARET VE SANAYİ A.Ş.	6,398	5,74	0,000	0,00	103,385	13,44	109,783	12,38
OMV PETROL OFİSİ A.Ş.	0,000	0,00	0,000	0,00	72,605	9,44	72,605	8,19
KALELİ BEST GAZ İNŞ. NAK. SAN. VE TİC. LTD. ŞTİ.	0,000	0,00	0,000	0,00	55,770	7,25	55,770	6,29
SHELL & TURCAS PETROL A.Ş.	0,000	0,00	0,000	0,00	55,470	7,21	55,470	6,26
TURKUAZ PETROL ÜRÜNLERİ A.Ş.	0,000	0,00	0,000	0,00	45,620	5,93	45,620	5,14
ORALGAZ SANAYİ VE TİCARET A.Ş.	0,000	0,00	0,000	0,00	44,801	5,83	44,801	5,05
AKPET GAZ A.Ş.	0,000	0,00	0,000	0,00	26,340	3,42	26,340	2,97
KADOOĞLU PETROLÇÜLÜK TAŞ. TİC. SAN. İTH. VE İHR. A.Ş.	0,000	0,00	0,000	0,00	25,600	3,33	25,600	2,89
HABAŞ PETROL ÜRÜNLERİ SANAYİ VE TİCARET A.Ş.	0,000	0,00	0,000	0,00	21,590	2,81	21,590	2,43
GÜVENAL GAZ SANAYİ VE TİCARET A.Ş.	0,000	0,00	0,000	0,00	20,694	2,69	20,694	2,33
GAZPA AKARYAKIT TARIM GIDA VE HAYVANCILIK ÜRÜNLERİ PAZARLAMA SANAYİ VE TİCARET LİMİTED ŞİRKETİ	0,000	0,00	0,000	0,00	19,320	2,51	19,320	2,18
ANADOLUGAZ TİCARET VE SANAYİ A.Ş.	13,550	12,16	0,000	0,00	4,660	0,61	18,210	2,05
AYTEMİZ AKARYAKIT DAĞITIM A.Ş.	0,000	0,00	0,000	0,00	15,004	1,95	15,004	1,69
BP PETROLLERİ A.Ş.	0,000	0,00	0,000	0,00	14,435	1,88	14,435	1,63
TP PETROL DAĞITIM A.Ş.	0,000	0,00	0,000	0,00	11,113	1,44	11,113	1,25
HÜRGAZ TİCARET VE SANAYİ A.Ş.	0,000	0,00	0,000	0,00	10,140	1,32	10,140	1,14
AKGAZ TİCARET VE SANAYİ A.Ş.	0,000	0,00	0,000	0,00	6,200	0,81	6,200	0,70
GESAN YATIRIM VE TİCARET A.Ş.	0,000	0,00	0,000	0,00	4,801	0,62	4,801	0,54
YILDIRIM PETROL TİCARET VE NAKLİYAT A.Ş.	0,000	0,00	0,000	0,00	4,630	0,60	4,630	0,52
KARADENİZ TÜPGAZ SANAYİ VE TİCARET A.Ş.	0,000	0,00	0,000	0,00	2,850	0,37	2,850	0,32
Toplam	111,449	100,00	6,180	100,00	769,102	100,00	886,731	100,00

Tablo 4.24: Çorum

Lisans Sahibinin Unvanı	Tüplü		Dökme		Otogaz		Toplam	
	Satış(ton)	Pay(%)	Satış(ton)	Pay(%)	Satış(ton)	Pay(%)	Satış(ton)	Pay(%)
AYGAZ A.Ş.	154,593	43,13	0,000	0,00	381,547	15,46	536,140	18,94
GAZPA AKARYAKIT TARIM GIDA VE HAYVANCILIK ÜRÜNLERİ PAZARLAMA SANAYİ VE TİCARET LİMİTED ŞİRKETİ	12,059	3,36	0,000	0,00	451,290	18,29	463,349	16,36
KALELİ BEST GAZ İNŞ. NAK. SAN. VE TİC. LTD. ŞTİ.	0,000	0,00	0,000	0,00	454,446	18,42	454,446	16,05
MİLANGAZ LPG DAĞITIM TİCARET VE SANAYİ A.Ş.	74,413	20,76	0,000	0,00	320,876	13,01	395,289	13,96
İPRAGAZ A.Ş.	95,716	26,71	5,650	100,00	151,204	6,13	252,570	8,92
SHELL & TURCAS PETROL A.Ş.	0,000	0,00	0,000	0,00	189,399	7,68	189,399	6,69
OMV PETROL OFİSİ A.Ş.	0,000	0,00	0,000	0,00	183,976	7,46	183,976	6,50
AYTEMİZ AKARYAKIT DAĞITIM A.Ş.	0,000	0,00	0,000	0,00	109,691	4,45	109,691	3,87
TOTAL OIL TÜRKİYE A.Ş.	0,000	0,00	0,000	0,00	56,000	2,27	56,000	1,98
AKPET GAZ A.Ş.	0,000	0,00	0,000	0,00	54,423	2,21	54,423	1,92
HÜRGAZ TİCARET VE SANAYİ A.Ş.	0,000	0,00	0,000	0,00	27,530	1,12	27,530	0,97
YURTPET AKARYAKIT LPG DAĞ. PAZ. SAN. VE TİC. LTD. ŞTİ.	0,000	0,00	0,000	0,00	22,076	0,89	22,076	0,78
AKGAZ TİCARET VE SANAYİ A.Ş.	17,008	4,75	0,000	0,00	4,260	0,17	21,268	0,75
TRABZONGAZ LPG SANAYİ NAKLİYAT VE TİCARET A.Ş.	0,000	0,00	0,000	0,00	17,860	0,72	17,860	0,63
YILDIRIM PETROL TİCARET VE NAKLİYAT A.Ş.	0,000	0,00	0,000	0,00	8,671	0,35	8,671	0,31
GESAN YATIRIM VE TİCARET A.Ş.	0,000	0,00	0,000	0,00	7,460	0,30	7,460	0,26
ADAGAZ LPG AKARYAKIT VE MADENİ YAĞLAR DEPOLAMA PAZARLAMA SANAYİ VE TİCARET A.Ş.	0,000	0,00	0,000	0,00	6,950	0,28	6,950	0,25
BP PETROLLERİ A.Ş.	0,000	0,00	0,000	0,00	6,042	0,24	6,042	0,21
ERGAZ SANAYİ VE TİCARET A.Ş.	4,615	1,29	0,000	0,00	0,000	0,00	4,615	0,16
ENERJİ GAZ A.Ş.	0,000	0,00	0,000	0,00	4,100	0,17	4,100	0,14
MY GAZ DAĞITIM DEPOCULUK PETROL TAŞIMACILIK SANAYİ VE TİCARET LİMİTED ŞİRKETİ	0,000	0,00	0,000	0,00	4,000	0,16	4,000	0,14
BİRGAZ PETROL ÜRÜNLERİ İNŞ.NAK.SANAYİ ve TİCARET LİMİTED ŞİRKETİ	0,000	0,00	0,000	0,00	3,020	0,12	3,020	0,11
HABAŞ PETROL ÜRÜNLERİ SANAYİ VE TİCARET A.Ş.	0,000	0,00	0,000	0,00	2,500	0,10	2,500	0,09
Toplam	358,404	100,00	5,650	100,00	2.467,321	100,00	2.831,375	100,00

Tablo 4.25: Denizli

Lisans Sahibinin Unvanı	Tüplü		Dökme		Otogaz		Toplam	
	Satış(ton)	Pay(%)	Satış(ton)	Pay(%)	Satış(ton)	Pay(%)	Satış(ton)	Pay(%)
AYGAZ A.Ş.	416,518	23,06	3,198	14,32	1.359,670	30,30	1.779,386	28,18
PAMUKKALE GAZ LPG DAĞITIM VE TAŞIMACILIK BETON MADEN PETROL KİMYA SANAYİ VE TİCARET LİMİTED ŞİRKETİ	823,824	45,61	0,000	0,00	39,585	0,88	863,409	13,67
İPRAGAZ A.Ş.	357,837	19,81	19,134	85,68	254,943	5,68	631,914	10,01
BP PETROLLERİ A.Ş.	0,000	0,00	0,000	0,00	570,270	12,71	570,270	9,03
OMV PETROL OFİSİ A.Ş.	0,000	0,00	0,000	0,00	466,649	10,40	466,649	7,39
MİLANGAZ LPG DAĞITIM TİCARET VE SANAYİ A.Ş.	145,166	8,04	0,000	0,00	262,628	5,85	407,794	6,46
SHELL & TURCAS PETROL A.Ş.	0,000	0,00	0,000	0,00	309,315	6,89	309,315	4,90
ORALGAZ SANAYİ VE TİCARET A.Ş.	0,000	0,00	0,000	0,00	251,536	5,61	251,536	3,98
YILDIRIM PETROL TİCARET VE NAKLİYAT A.Ş.	0,000	0,00	0,000	0,00	221,924	4,95	221,924	3,51
TOTAL OIL TÜRKİYE A.Ş.	0,000	0,00	0,000	0,00	115,000	2,56	115,000	1,82
YURTPET AKARYAKIT LPG DAĞ. PAZ. SAN. VE TİC. LTD. ŞTİ.	0,000	0,00	0,000	0,00	114,937	2,56	114,937	1,82
ERGAZ SANAYİ VE TİCARET A.Ş.	27,480	1,52	0,000	0,00	86,260	1,92	113,740	1,80
GÜVENAL GAZ SANAYİ VE TİCARET A.Ş.	0,000	0,00	0,000	0,00	100,762	2,25	100,762	1,60
AKPET GAZ A.Ş.	0,000	0,00	0,000	0,00	60,451	1,35	60,451	0,96
ANADOLUGAZ TİCARET VE SANAYİ A.Ş.	0,000	0,00	0,000	0,00	57,470	1,28	57,470	0,91
KOÇGAZ DOLUM TESİSLERİ VE PETROL ÜRÜNLERİ, NAKLİYAT, OTOMOTİV, İNŞAAT, GIDA, İTHALAT, İHRACAK SANAYİ VE TİCARET LİMİTED ŞİRKETİ	0,000	0,00	0,000	0,00	54,410	1,21	54,410	0,86
GESAN YATIRIM VE TİCARET A.Ş.	0,000	0,00	0,000	0,00	43,759	0,98	43,759	0,69
PEGAGAZ A.Ş.	34,710	1,92	0,000	0,00	0,000	0,00	34,710	0,55
GAZPA AKARYAKIT TARIM GIDA VE HAYVANCILIK ÜRÜNLERİ PAZARLAMA SANAYİ VE TİCARET LİMİTED ŞİRKETİ	0,000	0,00	0,000	0,00	31,860	0,71	31,860	0,50
AYTEMİZ AKARYAKIT DAĞITIM A.Ş.	0,000	0,00	0,000	0,00	30,530	0,68	30,530	0,48
YURTGAZ PETROL ÜRÜNLERİ SANAYİ VE TİCARET A.Ş.	0,000	0,00	0,000	0,00	29,160	0,65	29,160	0,46
TP PETROL DAĞITIM A.Ş.	0,000	0,00	0,000	0,00	7,900	0,18	7,900	0,13
ENERJİ GAZ A.Ş.	0,000	0,00	0,000	0,00	7,100	0,16	7,100	0,11
HABAŞ PETROL ÜRÜNLERİ SANAYİ VE TİCARET A.Ş.	0,000	0,00	0,000	0,00	6,050	0,13	6,050	0,10
HÜRGAZ TİCARET VE SANAYİ A.Ş.	0,000	0,00	0,000	0,00	4,600	0,10	4,600	0,07
GÜNEŞ GAZ ULUSLARARASI NAKLİYAT TİC. VE SAN. A.Ş.	0,778	0,04	0,000	0,00	0,000	0,00	0,778	0,01
Toplam	1.806,313	100,00	22,332	100,00	4.486,769	100,00	6.315,414	100,00

Tablo 4.26: Diyarbakır

Lisans Sahibinin Unvanı	Tüplü		Dökme		Otogaz		Toplam	
	Satış(ton)	Pay(%)	Satış(ton)	Pay(%)	Satış(ton)	Pay(%)	Satış(ton)	Pay(%)
AYGAZ A.Ş.	303,342	42,87	1,364	5,02	554,570	24,51	859,276	28,66
İPRAGAZ A.Ş.	311,370	44,00	4,240	15,60	234,603	10,37	550,213	18,35
SHELL & TURCAS PETROL A.Ş.	0,000	0,00	0,000	0,00	353,473	15,62	353,473	11,79
MİLANGAZ LPG DAĞITIM TİCARET VE SANAYİ A.Ş.	78,965	11,16	0,000	0,00	212,126	9,37	291,091	9,71
OMV PETROL OFİSİ A.Ş.	0,000	0,00	0,000	0,00	251,778	11,13	251,778	8,40
AYTEMİZ AKARYAKIT DAĞITIM A.Ş.	0,000	0,00	0,000	0,00	132,132	5,84	132,132	4,41
ERAGAZ PETROL ÜRÜNLERİ SANAYİ VE TİCARET A.Ş.	0,000	0,00	0,000	0,00	91,148	4,03	91,148	3,04
AKPET GAZ A.Ş.	0,000	0,00	0,000	0,00	80,494	3,56	80,494	2,69
EUROGAZ GAZ DAĞITIM A.Ş.	0,000	0,00	0,000	0,00	49,338	2,18	49,338	1,65
BP PETROLLERİ A.Ş.	0,000	0,00	0,000	0,00	46,226	2,04	46,226	1,54
NARGAZ LPG DOLUM TEVZİİ İNŞAAT SANAYİ VE TİCARET A.Ş.	4,910	0,69	0,000	0,00	41,160	1,82	46,070	1,54
ŞANGAZ LPG AKARYAKIT ÜRÜNLERİ TARIM GIDA İNŞ. SAN. VE TİC. A.Ş.	0,000	0,00	0,000	0,00	38,550	1,70	38,550	1,29
MAVİGÖL GAZ OTM.TEKSİNŞ.İLT.TUR.GID.EĞ SANAYİ TİCARET A.Ş.	0,000	0,00	0,000	0,00	31,100	1,37	31,100	1,04
YILDIRIM PETROL TİCARET VE NAKLİYAT A.Ş.	0,070	0,01	0,000	0,00	29,707	1,31	29,777	0,99
EROL GAZ İNŞ. NAK. GIDA VE PETROL ÜRÜNLERİ OTO. SAN. VE TİC. A.Ş.	0,000	0,00	21,580	79,38	0,000	0,00	21,580	0,72
TOTAL OIL TÜRKİYE A.Ş.	0,000	0,00	0,000	0,00	21,000	0,93	21,000	0,70
YÜCEL GAZ SANAYİ VE TİCARET A.Ş.	0,000	0,00	0,000	0,00	16,220	0,72	16,220	0,54
ARGAZ LPG DOLUM TEVZİİ İNŞAAT SANAYİ VE TİCARET A.Ş.	0,000	0,00	0,000	0,00	13,470	0,60	13,470	0,45
YURTPET AKARYAKIT LPG DAĞ. PAZ. SAN. VE TİC. LTD. ŞTİ.	0,000	0,00	0,000	0,00	11,473	0,51	11,473	0,38
ÇELEBİ GAZ DOLUM ÜNİTESİ PETROL ÜRÜNLERİ NAKLİYE MOTORLU TAŞIT VE OTO GAZ MONTAJ OTO PARÇA SANAYİ VE TİCARET A.Ş.	0,000	0,00	0,000	0,00	9,340	0,41	9,340	0,31
GÜNEŞ GAZ ULUSLARARASI NAKLİYAT TİC. VE SAN. A.Ş.	9,000	1,27	0,000	0,00	0,000	0,00	9,000	0,30
KADOOĞLU PETROLCÜLÜK TAŞ. TİC. SAN. İTH. VE İHR. A.Ş.	0,000	0,00	0,000	0,00	8,650	0,38	8,650	0,29
HABAŞ PETROL ÜRÜNLERİ SANAYİ VE TİCARET A.Ş.	0,000	0,00	0,000	0,00	7,180	0,32	7,180	0,24
KOÇGAZ DOLUM TESİSLERİ VE PETROL ÜRÜNLERİ, NAK., OTO., İNŞ., GIDA, İTH., İHR. SANAYİ VE TİCARET LİMİTED ŞİRKETİ	0,000	0,00	0,000	0,00	6,320	0,28	6,320	0,21
GAZPA AKARYAKIT TARIM GIDA VE HAYVANCILIK ÜRÜNLERİ PAZARLAMA SANAYİ VE TİCARET LİMİTED ŞİRKETİ	0,000	0,00	0,000	0,00	5,880	0,26	5,880	0,20
SURGAZ AKARYAKIT NAKLİYE SAN. VE TİC. LTD. ŞTİ.	0,000	0,00	0,000	0,00	4,980	0,22	4,980	0,17
AVGAZ LPG DOLUM TEVZİ PETROL İNŞAAT NAKLİYAT LİMİTED ŞİRKETİ	0,000	0,00	0,000	0,00	4,640	0,21	4,640	0,15
YAMAN GAZ TİCARET VE SANAYİ A.Ş.	0,000	0,00	0,000	0,00	4,480	0,20	4,480	0,15
EKSON GRUP PETROLCÜLÜK SANAYİ VE TİCARET A.Ş.	0,000	0,00	0,000	0,00	2,802	0,12	2,802	0,09
Toplam	707,657	100,00	27,184	100,00	2.262,840	100,00	2.997,681	100,00

Tablo 4.27: Düzce

Lisans Sahibinin Unvanı	Tüplü		Dökme		Otogaz		Toplam	
	Satış(ton)	Pay(%)	Satış(ton)	Pay(%)	Satış(ton)	Pay(%)	Satış(ton)	Pay(%)
AYGAZ A.Ş.	108,244	32,19	10,191	61,80	406,388	22,93	524,823	24,70
İPRAGAZ A.Ş.	111,631	33,19	6,300	38,20	185,927	10,49	303,858	14,30
SHELL & TURCAS PETROL A.Ş.	0,000	0,00	0,000	0,00	262,035	14,79	262,035	12,33
OMV PETROL OFİSİ A.Ş.	0,000	0,00	0,000	0,00	261,290	14,75	261,290	12,30
BP PETROLLERİ A.Ş.	0,000	0,00	0,000	0,00	157,114	8,87	157,114	7,39
MİLANGAZ LPG DAĞITIM TİCARET VE SANAYİ A.Ş.	39,770	11,83	0,000	0,00	106,580	6,01	146,350	6,89
GÜVENAL GAZ SANAYİ VE TİCARET A.Ş.	0,000	0,00	0,000	0,00	74,961	4,23	74,961	3,53
OZAN İLKGAZ LPG PETROL AKARYAKIT DAĞITIM MADEN NAKLİYE İNŞAAT TİCARET A.Ş.	0,000	0,00	0,000	0,00	67,666	3,82	67,666	3,18
TOTAL OIL TÜRKİYE A.Ş.	0,000	0,00	0,000	0,00	58,000	3,27	58,000	2,73
ARGAZ LPG DOLUM TEVZİİ İNŞAAT SANAYİ VE TİCARET A.Ş.	41,850	12,44	0,000	0,00	0,000	0,00	41,850	1,97
AKPET GAZ A.Ş.	0,000	0,00	0,000	0,00	31,907	1,80	31,907	1,50
GESAN YATIRIM VE TİCARET A.Ş.	7,844	2,33	0,000	0,00	21,234	1,20	29,078	1,37
HABAŞ PETROL ÜRÜNLERİ SANAYİ VE TİCARET A.Ş.	25,328	7,53	0,000	0,00	0,000	0,00	25,328	1,19
TP PETROL DAĞITIM A.Ş.	0,000	0,00	0,000	0,00	22,662	1,28	22,662	1,07
TURKUAZ PETROL ÜRÜNLERİ A.Ş.	0,000	0,00	0,000	0,00	18,440	1,04	18,440	0,87
AYTEMİZ AKARYAKIT DAĞITIM A.Ş.	0,000	0,00	0,000	0,00	17,184	0,97	17,184	0,81
YILDIRIM PETROL TİCARET VE NAKLİYAT A.Ş.	0,000	0,00	0,000	0,00	17,027	0,96	17,027	0,80
KARADENİZ TÜPGAZ SANAYİ VE TİCARET A.Ş.	0,000	0,00	0,000	0,00	14,105	0,80	14,105	0,66
KADOOĞLU PETROLCÜLÜK TAŞ. TİC. SAN. İTH. VE İHR. A.Ş.	0,000	0,00	0,000	0,00	13,379	0,76	13,379	0,63
ERGAZ SANAYİ VE TİCARET A.Ş.	0,000	0,00	0,000	0,00	11,620	0,66	11,620	0,55
YURTPET AKARYAKIT LPG DAĞ. PAZ. SAN. VE TİC. LTD. ŞTİ.	0,000	0,00	0,000	0,00	10,361	0,58	10,361	0,49
ERAGAZ PETROL ÜRÜNLERİ SANAYİ VE TİCARET A.Ş.	0,000	0,00	0,000	0,00	9,002	0,51	9,002	0,42
ANADOLUGAZ TİCARET VE SANAYİ A.Ş.	0,000	0,00	0,000	0,00	3,120	0,18	3,120	0,15
AKGAZ TİCARET VE SANAYİ A.Ş.	0,000	0,00	0,000	0,00	1,980	0,11	1,980	0,09
AKÇAGAZ PETROL ÜRÜNLERİ SANAYİ VE TİCARET A.Ş.	1,644	0,49	0,000	0,00	0,000	0,00	1,644	0,08
Toplam	336,311	100,00	16,491	100,00	1.771,982	100,00	2.124,784	100,00

Tablo 4.28: Edirne

Lisans Sahibinin Unvanı	Tüplü		Dökme		Otogaz		Toplam	
	Satış(ton)	Pay(%)	Satış(ton)	Pay(%)	Satış(ton)	Pay(%)	Satış(ton)	Pay(%)
AYGAZ A.Ş.	207,248	41,00	10,775	52,27	197,749	19,10	415,772	26,63
İPRAGAZ A.Ş.	206,850	40,92	4,470	21,68	56,369	5,44	267,689	17,14
SHELL & TURCAS PETROL A.Ş.	0,000	0,00	0,000	0,00	176,630	17,06	176,630	11,31
OMV PETROL OFİSİ A.Ş.	0,000	0,00	0,000	0,00	148,470	14,34	148,470	9,51
ENERJİ GAZ A.Ş.	0,000	0,00	0,000	0,00	123,170	11,90	123,170	7,89
MİLANGAZ LPG DAĞITIM TİCARET VE SANAYİ A.Ş.	50,091	9,91	0,000	0,00	54,931	5,31	105,022	6,73
BP PETROLLERİ A.Ş.	0,000	0,00	0,000	0,00	84,543	8,17	84,543	5,41
AYTEMİZ AKARYAKIT DAĞITIM A.Ş.	0,000	0,00	0,000	0,00	56,756	5,48	56,756	3,63
YURTPET AKARYAKIT LPG DAĞ. PAZ. SAN. VE TİC. LTD. ŞTİ.	0,000	0,00	0,000	0,00	44,403	4,29	44,403	2,84
TP PETROL DAĞITIM A.Ş.	0,000	0,00	0,000	0,00	27,463	2,65	27,463	1,76
ERGAZ SANAYİ VE TİCARET A.Ş.	24,729	4,89	0,000	0,00	0,000	0,00	24,729	1,58
HABAŞ PETROL ÜRÜNLERİ SANAYİ VE TİCARET A.Ş.	8,513	1,68	0,000	0,00	12,690	1,23	21,203	1,36
AKPET GAZ A.Ş.	0,000	0,00	0,000	0,00	17,072	1,65	17,072	1,09
TOTAL OIL TÜRKİYE A.Ş.	0,000	0,00	0,000	0,00	15,000	1,45	15,000	0,96
GÜNEŞ GAZ ULUSLARARASI NAKLİYAT TİC. VE SAN. A.Ş.	3,718	0,74	5,370	26,05	0,000	0,00	9,088	0,58
TRABZONGAZ LPG SANAYİ NAKLİYAT VE TİCARET A.Ş.	2,040	0,40	0,000	0,00	6,980	0,67	9,020	0,58
HÜRGAZ TİCARET VE SANAYİ A.Ş.	0,000	0,00	0,000	0,00	6,700	0,65	6,700	0,43
YILDIRIM PETROL TİCARET VE NAKLİYAT A.Ş.	0,000	0,00	0,000	0,00	6,364	0,61	6,364	0,41
ANADOLUGAZ TİCARET VE SANAYİ A.Ş.	2,320	0,46	0,000	0,00	0,000	0,00	2,320	0,15
Toplam	505,509	100,00	20,615	100,00	1.035,290	100,00	1.561,414	100,00

Tablo 4.29: Elazığ

Lisans Sahibinin Unvanı	Tüplü		Dökme		Otogaz		Toplam	
	Satış(ton)	Pay(%)	Satış(ton)	Pay(%)	Satış(ton)	Pay(%)	Satış(ton)	Pay(%)
AYGAZ A.Ş.	208,963	49,42	2,669	9,63	626,705	40,92	838,337	42,29
İPRAGAZ A.Ş.	146,965	34,76	3,780	13,64	67,586	4,41	218,331	11,01
AYTEMİZ AKARYAKIT DAĞITIM A.Ş.	0,000	0,00	0,000	0,00	205,038	13,39	205,038	10,34
OMV PETROL OFİSİ A.Ş.	0,000	0,00	0,000	0,00	196,169	12,81	196,169	9,90
ERAGAZ PETROL ÜRÜNLERİ SANAYİ VE TİCARET A.Ş.	0,000	0,00	0,000	0,00	112,755	7,36	112,755	5,69
BP PETROLLERİ A.Ş.	0,000	0,00	0,000	0,00	86,670	5,66	86,670	4,37
MİLANGAZ LPG DAĞITIM TİCARET VE SANAYİ A.Ş.	30,782	7,28	0,000	0,00	37,089	2,42	67,871	3,42
SHELL & TURCAS PETROL A.Ş.	0,000	0,00	0,000	0,00	58,934	3,85	58,934	2,97
ŞARKGAZ VE MADENİ YAĞLAR A.Ş.	29,820	7,05	5,300	19,12	22,760	1,49	57,880	2,92
YILDIRIM PETROL TİCARET VE NAKLİYAT A.Ş.	0,000	0,00	0,000	0,00	41,156	2,69	41,156	2,08
ORALGAZ SANAYİ VE TİCARET A.Ş.	0,000	0,00	1,665	6,01	28,511	1,86	30,176	1,52
YURTPET AKARYAKIT LPG DAĞ. PAZ. SAN. VE TİC. LTD. ŞTİ.	0,000	0,00	0,000	0,00	14,703	0,96	14,703	0,74
MAVİGÖL GAZ OTM.TEKSİNŞ.İLT.TUR.GID.EĞ SANAYİ TİCARET A.Ş.	0,000	0,00	14,300	51,60	0,000	0,00	14,300	0,72
TOTAL OIL TÜRKİYE A.Ş.	0,000	0,00	0,000	0,00	13,000	0,85	13,000	0,66
ERGAZ SANAYİ VE TİCARET A.Ş.	6,006	1,42	0,000	0,00	0,000	0,00	6,006	0,30
AKPET GAZ A.Ş.	0,000	0,00	0,000	0,00	5,616	0,37	5,616	0,28
KOÇGAZ DOLUM TESİSLERİ VE PETROL ÜRÜNLERİ, NAKLİYAT, OTOMOTİV, İNŞAAT, GIDA, İTHALAT, İHRACAK SANAYİ VE TİCARET LİMİTED ŞİRKETİ	0,000	0,00	0,000	0,00	5,160	0,34	5,160	0,26
GÜVENAL GAZ SANAYİ VE TİCARET A.Ş.	0,000	0,00	0,000	0,00	4,004	0,26	4,004	0,20
TP PETROL DAĞITIM A.Ş.	0,000	0,00	0,000	0,00	3,501	0,23	3,501	0,18
EROL GAZ İNŞ. NAK. GIDA VE PETROL ÜRÜNLERİ OTO. SAN. VE TİC. A.Ş.	0,000	0,00	0,000	0,00	1,800	0,12	1,800	0,09
HÜRGAZ TİCARET VE SANAYİ A.Ş.	0,000	0,00	0,000	0,00	0,500	0,03	0,500	0,03
GÜNEŞ GAZ ULUSLARARASI NAKLİYAT TİC. VE SAN. A.Ş.	0,282	0,07	0,000	0,00	0,000	0,00	0,282	0,01
Toplam	422,818	100,00	27,714	100,00	1.531,657	100,00	1.982,189	100,00

Tablo 4.30: Erzincan

Lisans Sahibinin Unvanı	Tüplü		Dökme		Otogaz		Toplam	
	Satış(ton)	Pay(%)	Satış(ton)	Pay(%)	Satış(ton)	Pay(%)	Satış(ton)	Pay(%)
AYGAZ A.Ş.	64,004	42,97	4,050	36,65	210,339	27,92	278,393	30,48
GESAN YATIRIM VE TİCARET A.Ş.	0,000	0,00	0,000	0,00	140,046	18,59	140,046	15,33
OMV PETROL OFİSİ A.Ş.	0,000	0,00	0,000	0,00	132,428	17,58	132,428	14,50
MİLANGAZ LPG DAĞITIM TİCARET VE SANAYİ A.Ş.	19,720	13,24	0,000	0,00	59,917	7,95	79,637	8,72
İPRAGAZ A.Ş.	51,942	34,87	7,001	63,35	18,280	2,43	77,223	8,46
TRABZONGAZ LPG SANAYİ NAKLİYAT VE TİCARET A.Ş.	0,000	0,00	0,000	0,00	53,360	7,08	53,360	5,84
AYTEMİZ AKARYAKIT DAĞITIM A.Ş.	0,000	0,00	0,000	0,00	43,690	5,80	43,690	4,78
AKPET GAZ A.Ş.	0,000	0,00	0,000	0,00	31,205	4,14	31,205	3,42
ERAGAZ PETROL ÜRÜNLERİ SANAYİ VE TİCARET A.Ş.	0,000	0,00	0,000	0,00	30,693	4,07	30,693	3,36
SHELL & TURCAS PETROL A.Ş.	0,000	0,00	0,000	0,00	13,961	1,85	13,961	1,53
ERGAZ SANAYİ VE TİCARET A.Ş.	11,122	7,47	0,000	0,00	0,000	0,00	11,122	1,22
HÜRGAZ TİCARET VE SANAYİ A.Ş.	0,000	0,00	0,000	0,00	9,470	1,26	9,470	1,04
YILDIRIM PETROL TİCARET VE NAKLİYAT A.Ş.	0,000	0,00	0,000	0,00	6,290	0,83	6,290	0,69
HABAŞ PETROL ÜRÜNLERİ SANAYİ VE TİCARET A.Ş.	0,000	0,00	0,000	0,00	3,640	0,48	3,640	0,40
ŞARKGAZ VE MADENİ YAĞLAR A.Ş.	2,175	1,46	0,000	0,00	0,000	0,00	2,175	0,24
Toplam	148,963	100,00	11,051	100,00	753,319	100,00	913,333	100,00

Tablo 4.31: Erzurum

Lisans Sahibinin Unvanı	Tüplü		Dökme		Otogaz		Toplam	
	Satış(ton)	Pay(%)	Satış(ton)	Pay(%)	Satış(ton)	Pay(%)	Satış(ton)	Pay(%)
İPRAGAZ A.Ş.	141,149	31,68	1,000	4,12	195,540	11,16	337,689	15,20
AYGAZ A.Ş.	102,233	22,94	4,340	17,89	228,255	13,03	334,828	15,07
MİLANGAZ LPG DAĞITIM TİCARET VE SANAYİ A.Ş.	78,168	17,54	0,000	0,00	153,351	8,75	231,519	10,42
OMV PETROL OFİSİ A.Ş.	0,000	0,00	0,000	0,00	198,291	11,32	198,291	8,92
AYTEMİZ AKARYAKIT DAĞITIM A.Ş.	0,000	0,00	0,000	0,00	197,918	11,30	197,918	8,91
ERGAZ SANAYİ VE TİCARET A.Ş.	124,053	27,84	10,340	42,62	47,100	2,69	181,493	8,17
YURTPET AKARYAKIT LPG DAĞ. PAZ. SAN. VE TİC. LTD. ŞTİ.	0,000	0,00	0,000	0,00	180,705	10,31	180,705	8,13
TP PETROL DAĞITIM A.Ş.	0,000	0,00	0,000	0,00	153,988	8,79	153,988	6,93
SHELL & TURCAS PETROL A.Ş.	0,000	0,00	0,000	0,00	112,680	6,43	112,680	5,07
AKPET GAZ A.Ş.	0,000	0,00	0,000	0,00	92,453	5,28	92,453	4,16
ORALGAZ SANAYİ VE TİCARET A.Ş.	0,000	0,00	0,000	0,00	79,429	4,53	79,429	3,57
TRABZONGAZ LPG SANAYİ NAKLİYAT VE TİCARET A.Ş.	0,000	0,00	8,580	35,37	27,640	1,58	36,220	1,63
HÜRGAZ TİCARET VE SANAYİ A.Ş.	0,000	0,00	0,000	0,00	31,110	1,78	31,110	1,40
TOTAL OIL TÜRKİYE A.Ş.	0,000	0,00	0,000	0,00	20,000	1,14	20,000	0,90
GESAN YATIRIM VE TİCARET A.Ş.	0,000	0,00	0,000	0,00	11,191	0,64	11,191	0,50
ÇELEBİ GAZ DOLUM ÜNİTESİ PETROL ÜRÜNLERİ NAKLİYE MOTORLU TAŞIT VE OTO GAZ MONTAJ OTO PARÇA SANAYİ VE TİCARET A.Ş.	0,000	0,00	0,000	0,00	9,460	0,54	9,460	0,43
GÜVENAL GAZ SANAYİ VE TİCARET A.Ş.	0,000	0,00	0,000	0,00	5,000	0,29	5,000	0,23
BP PETROLLERİ A.Ş.	0,000	0,00	0,000	0,00	4,005	0,23	4,005	0,18
YILDIRIM PETROL TİCARET VE NAKLİYAT A.Ş.	0,000	0,00	0,000	0,00	4,000	0,23	4,000	0,18
Toplam	445,603	100,00	24,260	100,00	1.752,116	100,00	2.221,979	100,00

Tablo 4.32: Eskişehir

Lisans Sahibinin Unvanı	Tüplü		Dökme		Otogaz		Toplam	
	Satış(ton)	Pay(%)	Satış(ton)	Pay(%)	Satış(ton)	Pay(%)	Satış(ton)	Pay(%)
AYGAZ A.Ş.	251,857	61,49	11,817	16,09	1.168,678	36,00	1.432,352	38,40
BP PETROLLERİ A.Ş.	0,000	0,00	0,000	0,00	597,605	18,41	597,605	16,02
SHELL & TURCAS PETROL A.Ş.	0,000	0,00	0,000	0,00	360,669	11,11	360,669	9,67
AYTEMİZ AKARYAKIT DAĞITIM A.Ş.	0,000	0,00	0,000	0,00	286,768	8,83	286,768	7,69
MİLANGAZ LPG DAĞITIM TİCARET VE SANAYİ A.Ş.	89,735	21,91	1,100	1,50	147,668	4,55	238,503	6,39
TOTAL OIL TÜRKİYE A.Ş.	0,000	0,00	0,000	0,00	163,000	5,02	163,000	4,37
İPRAGAZ A.Ş.	65,170	15,91	38,737	52,74	44,644	1,38	148,551	3,98
OMV PETROL OFİSİ A.Ş.	0,000	0,00	0,000	0,00	119,126	3,67	119,126	3,19
GÜVENAL GAZ SANAYİ VE TİCARET A.Ş.	0,000	0,00	0,000	0,00	74,729	2,30	74,729	2,00
AKPET GAZ A.Ş.	0,000	0,00	0,000	0,00	51,427	1,58	51,427	1,38
HABAŞ PETROL ÜRÜNLERİ SANAYİ VE TİCARET A.Ş.	0,000	0,00	0,000	0,00	48,150	1,48	48,150	1,29
YILDIRIM PETROL TİCARET VE NAKLİYAT A.Ş.	0,000	0,00	0,000	0,00	34,350	1,06	34,350	0,92
YURTGAZ PETROL ÜRÜNLERİ SANAYİ VE TİCARET A.Ş.	0,000	0,00	0,000	0,00	33,012	1,02	33,012	0,89
TERMOPET AKARYAKIT NAKLİYAT VE TİCARET LİMİTED ŞİRKETİ	0,000	0,00	0,000	0,00	29,539	0,91	29,539	0,79
YURTPET AKARYAKIT LPG DAĞ. PAZ. SAN. VE TİC. LTD. ŞTİ.	0,000	0,00	0,000	0,00	27,340	0,84	27,340	0,73
ERGAZ SANAYİ VE TİCARET A.Ş.	2,400	0,59	0,500	0,68	17,220	0,53	20,120	0,54
KALELİ BEST GAZ İNŞ. NAK. SAN. VE TİC. LTD. ŞTİ.	0,000	0,00	19,100	26,00	0,000	0,00	19,100	0,51
TURKUAZ PETROL ÜRÜNLERİ A.Ş.	0,000	0,00	0,000	0,00	15,280	0,47	15,280	0,41
TP PETROL DAĞITIM A.Ş.	0,000	0,00	0,000	0,00	13,820	0,43	13,820	0,37
HÜRGAZ TİCARET VE SANAYİ A.Ş.	0,000	0,00	0,000	0,00	13,600	0,42	13,600	0,36
GÜNEŞ GAZ ULUSLARARASI NAKLİYAT TİC. VE SAN. A.Ş.	0,450	0,11	2,200	3,00	0,000	0,00	2,650	0,07
Toplam	409,612	100,00	73,454	100,00	3.246,625	100,00	3.729,691	100,00

Tablo 4.33: Gaziantep

Lisans Sahibinin Unvanı	Tüplü		Dökme		Otogaz		Toplam	
	Satış(ton)	Pay(%)	Satış(ton)	Pay(%)	Satış(ton)	Pay(%)	Satış(ton)	Pay(%)
AYGAZ A.Ş.	721,149	35,50	21,882	1,02	1.166,438	21,11	1.909,469	19,67
LİPETGAZ LPG DAĞITIM TAŞIMACILIK SANAYİ VE TİCARET A.Ş.	0,000	0,00	1.668,840	77,59	0,000	0,00	1.668,840	17,19
İPRAGAZ A.Ş.	955,759	47,05	39,221	1,82	493,645	8,93	1.488,625	15,33
OMV PETROL OFİSİ A.Ş.	0,000	0,00	0,000	0,00	668,709	12,10	668,709	6,89
SHELL & TURCAS PETROL A.Ş.	0,000	0,00	0,000	0,00	658,134	11,91	658,134	6,78
GÜVENAL GAZ SANAYİ VE TİCARET A.Ş.	0,000	0,00	0,000	0,00	508,005	9,19	508,005	5,23
MİLANGAZ LPG DAĞITIM TİCARET VE SANAYİ A.Ş.	279,585	13,76	0,000	0,00	216,295	3,91	495,880	5,11
MY GAZ DAĞITIM DEPOCULUK PETROL TAŞ. SAN. VE TİC. LTD. ŞTİ.	0,000	0,00	407,520	18,95	0,000	0,00	407,520	4,20
YILDIRIM PETROL TİCARET VE NAKLİYAT A.Ş.	0,000	0,00	0,000	0,00	361,197	6,54	361,197	3,72
KADOOĞLU PETROLCÜLÜK TAŞ. TİC. SAN. İTH. VE İHR. A.Ş.	0,000	0,00	0,000	0,00	288,921	5,23	288,921	2,98
AYTEMİZ AKARYAKIT DAĞITIM A.Ş.	0,000	0,00	0,000	0,00	255,394	4,62	255,394	2,63
BP PETROLLERİ A.Ş.	0,000	0,00	0,000	0,00	242,659	4,39	242,659	2,50
TOTAL OIL TÜRKİYE A.Ş.	0,000	0,00	0,000	0,00	119,000	2,15	119,000	1,23
AKPET GAZ A.Ş.	0,000	0,00	0,000	0,00	111,385	2,02	111,385	1,15
MARGAZ LPG DOLUM TEVZİİ TİCARET VE SANAYİ A.Ş.	3,432	0,17	0,000	0,00	95,830	1,73	99,262	1,02
ORALGAZ SANAYİ VE TİCARET A.Ş.	0,000	0,00	0,000	0,00	77,036	1,39	77,036	0,79
YAMAN GAZ TİCARET VE SANAYİ A.Ş.	61,638	3,03	0,000	0,00	9,080	0,16	70,718	0,73
EROL GAZ İNŞ. NAK. GIDA VE PETROL ÜR. OTO. SAN. VE TİC. A.Ş.	0,000	0,00	10,410	0,48	52,220	0,94	62,630	0,65
ARGAZ LPG DOLUM TEVZİİ İNŞAAT SANAYİ VE TİCARET A.Ş.	0,000	0,00	0,000	0,00	34,440	0,62	34,440	0,35
MAVİGÖL GAZ OTM.TEKSİNŞ.İLT.TUR.GID.EĞ SAN. TİC. A.Ş.	0,000	0,00	0,000	0,00	30,440	0,55	30,440	0,31
ÇELEBİ GAZ DOLUM ÜNİTESİ PET. ÜR. NAK. MOT. TAŞIT VE OTO GAZ MONTAJ OTO PARÇA SAN. VE TİC. A.Ş.	0,000	0,00	0,000	0,00	29,260	0,53	29,260	0,30
EKSON GRUP PETROLCÜLÜK SANAYİ VE TİCARET A.Ş.	0,000	0,00	0,000	0,00	26,419	0,48	26,419	0,27
YURTPET AKARYAKIT LPG DAĞ. PAZ. SAN. VE TİC. LTD. ŞTİ.	0,000	0,00	0,000	0,00	23,834	0,43	23,834	0,25
YÜCEL GAZ SANAYİ VE TİCARET A.Ş.	4,552	0,22	0,000	0,00	18,930	0,34	23,482	0,24
COŞKUNAL GAZ NAKLİYAT İNŞAAT SANAYİ TİCARET A.Ş.	0,000	0,00	0,000	0,00	13,230	0,24	13,230	0,14
GAZPA AKARYAKIT TARIM GIDA VE HAYVANCILIK ÜRÜNLERİ PAZARLAMA SANAYİ VE TİCARET LİMİTED ŞİRKETİ	0,000	0,00	0,000	0,00	7,940	0,14	7,940	0,08
EUROGAZ GAZ DAĞITIM A.Ş.	0,000	0,00	0,000	0,00	6,713	0,12	6,713	0,07
ŞANGAZ LPG AKARYAKIT ÜR. TARIM GIDA İNŞ. SAN. VE TİC. A.Ş.	0,000	0,00	0,000	0,00	5,540	0,10	5,540	0,06
HÜRGAZ TİCARET VE SANAYİ A.Ş.	0,000	0,00	0,000	0,00	5,500	0,10	5,500	0,06
LİKİTGAZ DAĞITIM VE ENDÜSTRİ A.Ş.	4,383	0,22	0,000	0,00	0,000	0,00	4,383	0,05
YURTGAZ PETROL ÜRÜNLERİ SANAYİ VE TİCARET A.Ş.	0,000	0,00	3,004	0,14	0,000	0,00	3,004	0,03
GÜNEŞ GAZ ULUSLARARASI NAKLİYAT TİC. VE SAN. A.Ş.	1,020	0,05	0,000	0,00	0,000	0,00	1,020	0,01
Toplam	2.031,518	100,00	2.150,877	100,00	5.526,194	100,00	9.708,589	100,00

Tablo 4.34: Giresun

Lisans Sahibinin Unvanı	Tüplü		Dökme		Otogaz		Toplam	
	Satış(ton)	Pay(%)	Satış(ton)	Pay(%)	Satış(ton)	Pay(%)	Satış(ton)	Pay(%)
AYGAZ A.Ş.	323,860	46,45	2,891	44,33	292,521	21,81	619,272	30,29
AYTEMİZ AKARYAKIT DAĞITIM A.Ş.	0,000	0,00	0,000	0,00	258,674	19,29	258,674	12,65
İPRAGAZ A.Ş.	133,190	19,10	2,610	40,02	81,627	6,09	217,427	10,63
TP PETROL DAĞITIM A.Ş.	0,000	0,00	0,000	0,00	169,933	12,67	169,933	8,31
MİLANGAZ LPG DAĞITIM TİCARET VE SANAYİ A.Ş.	74,927	10,75	0,000	0,00	46,574	3,47	121,501	5,94
TOTAL OIL TÜRKİYE A.Ş.	0,000	0,00	0,000	0,00	121,000	9,02	121,000	5,92
SHELL & TURCAS PETROL A.Ş.	0,000	0,00	0,000	0,00	94,110	7,02	94,110	4,60
OMV PETROL OFİSİ A.Ş.	0,000	0,00	0,000	0,00	89,850	6,70	89,850	4,39
GESAN YATIRIM VE TİCARET A.Ş.	58,278	8,36	0,601	9,21	16,866	1,26	75,745	3,70
AKPET GAZ A.Ş.	0,000	0,00	0,000	0,00	73,516	5,48	73,516	3,60
KARADENİZ TÜPGAZ SANAYİ VE TİCARET A.Ş.	72,266	10,36	0,000	0,00	0,000	0,00	72,266	3,53
YILDIRIM PETROL TİCARET VE NAKLİYAT A.Ş.	0,000	0,00	0,000	0,00	45,460	3,39	45,460	2,22
TRABZONGAZ LPG SANAYİ NAKLİYAT VE TİCARET A.Ş.	8,865	1,27	0,420	6,44	32,580	2,43	41,865	2,05
ERGAZ SANAYİ VE TİCARET A.Ş.	18,831	2,70	0,000	0,00	0,000	0,00	18,831	0,92
BP PETROLLERİ A.Ş.	0,000	0,00	0,000	0,00	9,355	0,70	9,355	0,46
AKÇAGAZ PETROL ÜRÜNLERİ SANAYİ VE TİCARET A.Ş.	7,004	1,00	0,000	0,00	0,000	0,00	7,004	0,34
YURTPET AKARYAKIT LPG DAĞ. PAZ. SAN. VE TİC. LTD. ŞTİ.	0,000	0,00	0,000	0,00	5,101	0,38	5,101	0,25
GÜVENAL GAZ SANAYİ VE TİCARET A.Ş.	0,000	0,00	0,000	0,00	3,752	0,28	3,752	0,18
Toplam	697,221	100,00	6,522	100,00	1.340,919	100,00	2.044,662	100,00

Tablo 4.35: Gümüşhane

Lisans Sahibinin Unvanı	Tüplü		Dökme		Otogaz		Toplam	
	Satış(ton)	Pay(%)	Satış(ton)	Pay(%)	Satış(ton)	Pay(%)	Satış(ton)	Pay(%)
AYGAZ A.Ş.	64,402	56,45	1,575	32,86	54,755	20,10	120,732	30,86
MİLANGAZ LPG DAĞITIM TİCARET VE SANAYİ A.Ş.	19,213	16,84	0,000	0,00	46,925	17,23	66,138	16,90
OMV PETROL OFİSİ A.Ş.	0,000	0,00	0,000	0,00	48,416	17,78	48,416	12,37
AYTEMİZ AKARYAKIT DAĞITIM A.Ş.	0,000	0,00	0,000	0,00	46,736	17,16	46,736	11,95
GESAN YATIRIM VE TİCARET A.Ş.	5,476	4,80	0,000	0,00	17,736	6,51	23,212	5,93
TRABZONGAZ LPG SANAYİ NAKLİYAT VE TİCARET A.Ş.	8,242	7,22	1,918	40,02	13,050	4,79	23,210	5,93
İPRAGAZ A.Ş.	8,321	7,29	1,300	27,12	11,850	4,35	21,471	5,49
AKPET GAZ A.Ş.	0,000	0,00	0,000	0,00	20,275	7,44	20,275	5,18
GÜVENAL GAZ SANAYİ VE TİCARET A.Ş.	0,000	0,00	0,000	0,00	8,482	3,11	8,482	2,17
ERGAZ SANAYİ VE TİCARET A.Ş.	8,442	7,40	0,000	0,00	0,000	0,00	8,442	2,16
YILDIRIM PETROL TİCARET VE NAKLİYAT A.Ş.	0,000	0,00	0,000	0,00	4,128	1,52	4,128	1,06
Toplam	114,096	100,00	4,793	100,00	272,353	100,00	391,242	100,00

Tablo 4.36: Hakkari

Lisans Sahibinin Unvanı	Tüplü		Dökme		Otogaz		Toplam	
	Satış(ton)	Pay(%)	Satış(ton)	Pay(%)	Satış(ton)	Pay(%)	Satış(ton)	Pay(%)
AYGAZ A.Ş.	88,078	37,92	0,000	0,00	45,630	62,85	133,708	43,85
İPRAGAZ A.Ş.	115,774	49,84	0,000	0,00	0,000	0,00	115,774	37,97
MİLANGAZ LPG DAĞITIM TİCARET VE SANAYİ A.Ş.	28,433	12,24	0,000	0,00	0,000	0,00	28,433	9,33
OMV PETROL OFİSİ A.Ş.	0,000	0,00	0,000	0,00	26,974	37,15	26,974	8,85
Toplam	232,285	100,00	0,000	0,00	72,604	100,00	304,889	100,00

Tablo 4.37: Hatay

Lisans Sahibinin Unvanı	Tüplü		Dökme		Otogaz		Toplam	
	Satış(ton)	Pay(%)	Satış(ton)	Pay(%)	Satış(ton)	Pay(%)	Satış(ton)	Pay(%)
AYGAZ A.Ş.	769,025	36,07	4,642	1,98	572,344	13,73	1.346,011	20,60
İPRAGAZ A.Ş.	829,077	38,89	11,116	4,75	248,238	5,95	1.088,431	16,65
HAS-GAZ LPG DAĞITIM VE METAL SANAYİ TİCARET A.Ş.	124,521	5,84	68,322	29,21	802,640	19,25	995,483	15,23
OMV PETROL OFİSİ A.Ş.	0,000	0,00	0,000	0,00	679,174	16,29	679,174	10,39
SHELL & TURCAS PETROL A.Ş.	1,340	0,06	0,000	0,00	414,969	9,95	416,309	6,37
MİLANGAZ LPG DAĞITIM TİCARET VE SANAYİ A.Ş.	266,151	12,48	0,000	0,00	90,786	2,18	356,937	5,46
BP PETROLLERİ A.Ş.	0,000	0,00	0,000	0,00	217,309	5,21	217,309	3,33
AYTEMİZ AKARYAKIT DAĞITIM A.Ş.	0,000	0,00	0,000	0,00	193,016	4,63	193,016	2,95
AKPET GAZ A.Ş.	0,000	0,00	0,000	0,00	171,831	4,12	171,831	2,63
UNİVERSAL GAZ A.Ş.	0,000	0,00	148,501	63,49	0,000	0,00	148,501	2,27
YILDIRIM PETROL TİCARET VE NAKLİYAT A.Ş.	0,000	0,00	0,000	0,00	145,453	3,49	145,453	2,23
EROL GAZ İNŞ. NAK. GIDA VE PETROL ÜRÜNLERİ OTO. SAN. VE TİC. A.Ş.	0,000	0,00	0,000	0,00	134,150	3,22	134,150	2,05
YÜCEL GAZ SANAYİ VE TİCARET A.Ş.	30,428	1,43	0,000	0,00	98,500	2,36	128,928	1,97
ARGAZ LPG DOLUM TEVZİİ İNŞAAT SANAYİ VE TİCARET A.Ş.	0,000	0,00	0,000	0,00	101,260	2,43	101,260	1,55
TOTAL OIL TÜRKİYE A.Ş.	0,000	0,00	0,000	0,00	95,000	2,28	95,000	1,45
ERGAZ SANAYİ VE TİCARET A.Ş.	68,697	3,22	0,000	0,00	0,000	0,00	68,697	1,05
ORALGAZ SANAYİ VE TİCARET A.Ş.	0,000	0,00	0,000	0,00	67,804	1,63	67,804	1,04
MAVİGÖL GAZ OTM.TEKSİNŞ.İLT.TUR.GID.EĞ SANAYİ TİCARET A.Ş.	0,000	0,00	0,000	0,00	59,320	1,42	59,320	0,91
MARGAZ LPG DOLUM TEVZİİ TİCARET VE SANAYİ A.Ş.	10,581	0,50	1,300	0,56	27,120	0,65	39,001	0,60
GÜVENAL GAZ SANAYİ VE TİCARET A.Ş.	0,000	0,00	0,000	0,00	22,454	0,54	22,454	0,34
GÜNEŞ GAZ ULUSLARARASI NAKLİYAT TİC. VE SAN. A.Ş.	20,385	0,96	0,000	0,00	0,000	0,00	20,385	0,31
LİKİTGAZ DAĞITIM VE ENDÜSTRİ A.Ş.	11,916	0,56	0,000	0,00	0,000	0,00	11,916	0,18
SURGAZ AKARYAKIT NAKLİYE SAN. VE TİC. LTD. ŞTİ.	0,000	0,00	0,000	0,00	10,740	0,26	10,740	0,16
TORSAN ORMAN SANAYİ VE TİCARET LİMİTED ŞİRKETİ	0,000	0,00	0,000	0,00	9,400	0,23	9,400	0,14
TP PETROL DAĞITIM A.Ş.	0,000	0,00	0,000	0,00	6,673	0,16	6,673	0,10
AKGAZ TİCARET VE SANAYİ A.Ş.	0,000	0,00	0,000	0,00	1,170	0,03	1,170	0,02
Toplam	2.132,121	100,00	233,881	100,00	4.169,351	100,00	6.535,353	100,00

Tablo 4.38: Iğdır

Lisans Sahibinin Unvanı	Tüplü		Dökme		Otogaz		Toplam	
	Satış(ton)	Pay(%)	Satış(ton)	Pay(%)	Satış(ton)	Pay(%)	Satış(ton)	Pay(%)
AYGAZ A.Ş.	120,594	50,96	0,000	0,00	29,316	17,48	149,910	36,42
İPRAGAZ A.Ş.	40,222	17,00	0,000	0,00	26,586	15,85	66,808	16,23
MİLANGAZ LPG DAĞITIM TİCARET VE SANAYİ A.Ş.	43,758	18,49	0,000	0,00	4,001	2,39	47,759	11,60
ERGAZ SANAYİ VE TİCARET A.Ş.	30,281	12,79	7,210	100,00	0,000	0,00	37,491	9,11
TP PETROL DAĞITIM A.Ş.	0,000	0,00	0,000	0,00	26,359	15,72	26,359	6,40
YURTPET AKARYAKIT LPG DAĞ. PAZ. SAN. VE TİC. LTD. ŞTİ.	0,000	0,00	0,000	0,00	20,013	11,93	20,013	4,86
AKPET GAZ A.Ş.	0,000	0,00	0,000	0,00	17,936	10,70	17,936	4,36
HÜRGAZ TİCARET VE SANAYİ A.Ş.	1,810	0,76	0,000	0,00	15,100	9,00	16,910	4,11
AYTEMİZ AKARYAKIT DAĞITIM A.Ş.	0,000	0,00	0,000	0,00	15,242	9,09	15,242	3,70
OMV PETROL OFİSİ A.Ş.	0,000	0,00	0,000	0,00	10,533	6,28	10,533	2,56
NARGAZ LPG DOLUM TEVZİİ İNŞAAT SANAYİ VE TİCARET A.Ş.	0,000	0,00	0,000	0,00	2,610	1,56	2,610	0,63
Toplam	236,665	100,00	7,210	100,00	167,696	100,00	411,571	100,00

Tablo 4.39: Isparta

Lisans Sahibinin Unvanı	Tüplü		Dökme		Otogaz		Toplam	
	Satış(ton)	Pay(%)	Satış(ton)	Pay(%)	Satış(ton)	Pay(%)	Satış(ton)	Pay(%)
AYGAZ A.Ş.	185,460	46,81	1,381	9,83	382,740	20,93	569,581	25,44
İPRAGAZ A.Ş.	95,662	24,14	12,671	90,17	390,804	21,37	499,137	22,29
OMV PETROL OFİSİ A.Ş.	0,000	0,00	0,000	0,00	344,152	18,82	344,152	15,37
MİLANGAZ LPG DAĞITIM TİCARET VE SANAYİ A.Ş.	56,801	14,34	0,000	0,00	145,950	7,98	202,751	9,06
SHELL & TURCAS PETROL A.Ş.	0,000	0,00	0,000	0,00	156,459	8,56	156,459	6,99
BP PETROLLERİ A.Ş.	0,000	0,00	0,000	0,00	129,278	7,07	129,278	5,77
AKGAZ TİCARET VE SANAYİ A.Ş.	0,000	0,00	0,000	0,00	65,300	3,57	65,300	2,92
AKPET GAZ A.Ş.	0,000	0,00	0,000	0,00	41,035	2,24	41,035	1,83
TP PETROL DAĞITIM A.Ş.	0,000	0,00	0,000	0,00	39,647	2,17	39,647	1,77
HABAŞ PETROL ÜRÜNLERİ SANAYİ VE TİCARET A.Ş.	0,000	0,00	0,000	0,00	33,000	1,80	33,000	1,47
GESAN YATIRIM VE TİCARET A.Ş.	0,000	0,00	0,000	0,00	32,658	1,79	32,658	1,46
ERGAZ SANAYİ VE TİCARET A.Ş.	29,386	7,42	0,000	0,00	0,000	0,00	29,386	1,31
KONGAZ PETROL ÜRÜNLERİ PAZARLAMA SANAYİ VE TİCARET A.Ş.	28,929	7,30	0,000	0,00	0,000	0,00	28,929	1,29
YILDIRIM PETROL TİCARET VE NAKLİYAT A.Ş.	0,000	0,00	0,000	0,00	26,944	1,47	26,944	1,20
TOTAL OIL TÜRKİYE A.Ş.	0,000	0,00	0,000	0,00	16,000	0,87	16,000	0,71
MY GAZ DAĞITIM DEPOCULUK PETROL TAŞIMACILIK SANAYİ VE TİCARET LİMİTED ŞİRKETİ	0,000	0,00	0,000	0,00	10,000	0,55	10,000	0,45
YURTGAZ PETROL ÜRÜNLERİ SANAYİ VE TİCARET A.Ş.	0,000	0,00	0,000	0,00	6,353	0,35	6,353	0,28
ANTGAZ LİKİT PETROL GAZI SANAYİ VE TİCARET LİMİTED ŞİRKETİ	0,000	0,00	0,000	0,00	3,610	0,20	3,610	0,16
YURTPET AKARYAKIT LPG DAĞ. PAZ. SAN. VE TİC. LTD. ŞTİ.	0,000	0,00	0,000	0,00	3,202	0,18	3,202	0,14
HÜRGAZ TİCARET VE SANAYİ A.Ş.	0,000	0,00	0,000	0,00	1,500	0,08	1,500	0,07
Toplam	396,238	100,00	14,052	100,00	1.828,632	100,00	2.238,922	100,00

Tablo 4.40: İstanbul

Lisans Sahibinin Unvanı	Tüplü		Dökme		Otogaz		Toplam	
	Satış(ton)	Pay(%)	Satış(ton)	Pay(%)	Satış(ton)	Pay(%)	Satış(ton)	Pay(%)
AYGAZ A.Ş.	2.252,481	45,72	601,053	34,81	7.107,427	34,47	9.960,961	36,52
SHELL & TURCAS PETROL A.Ş.	0,000	0,00	0,000	0,00	3.912,564	18,97	3.912,564	14,35
OMV PETROL OFİSİ A.Ş.	0,000	0,00	0,000	0,00	2.677,205	12,98	2.677,205	9,82
İPRAGAZ A.Ş.	1.229,373	24,95	1.015,941	58,84	234,791	1,14	2.480,105	9,09
BP PETROLLERİ A.Ş.	0,000	0,00	0,000	0,00	2.138,282	10,37	2.138,282	7,84
MİLANGAZ LPG DAĞITIM TİCARET VE SANAYİ A.Ş.	656,327	13,32	64,803	3,75	665,436	3,23	1.386,566	5,08
TOTAL OIL TÜRKİYE A.Ş.	0,000	0,00	21,331	1,24	1.341,000	6,50	1.362,331	5,00
AYTEMİZ AKARYAKIT DAĞITIM A.Ş.	0,000	0,00	0,000	0,00	1.281,309	6,21	1.281,309	4,70
HABAŞ PETROL ÜRÜNLERİ SANAYİ VE TİCARET A.Ş.	541,538	10,99	0,000	0,00	0,000	0,00	541,538	1,99
ENERJİ GAZ A.Ş.	0,000	0,00	0,000	0,00	305,230	1,48	305,230	1,12
ERGAZ SANAYİ VE TİCARET A.Ş.	214,287	4,35	0,000	0,00	0,000	0,00	214,287	0,79
AKPET GAZ A.Ş.	0,000	0,00	0,000	0,00	195,741	0,95	195,741	0,72
YILDIRIM PETROL TİCARET VE NAKLİYAT A.Ş.	0,000	0,00	0,000	0,00	181,316	0,88	181,316	0,66
NORM GAZ PETROL ÜRÜNLERİ SANAYİ TİCARET A.Ş. ÇORUM	0,000	0,00	0,000	0,00	149,620	0,73	149,620	0,55
ARGAZ LPG DOLUM TEVZİİ İNŞAAT SANAYİ VE TİCARET A.Ş.	23,955	0,49	1,210	0,07	104,550	0,51	129,715	0,48
YURTPET AKARYAKIT LPG DAĞ. PAZ. SAN. VE TİC. LTD. ŞTİ.	0,000	0,00	0,000	0,00	113,182	0,55	113,182	0,41
TURKUAZ PETROL ÜRÜNLERİ A.Ş.	0,000	0,00	0,000	0,00	56,920	0,28	56,920	0,21
GÜVENAL GAZ SANAYİ VE TİCARET A.Ş.	0,000	0,00	0,000	0,00	46,877	0,23	46,877	0,17
HÜRGAZ TİCARET VE SANAYİ A.Ş.	0,000	0,00	0,000	0,00	25,260	0,12	25,260	0,09
GÜNEYGAZ LPG SANAYİ VE TİCARET A.Ş.	0,000	0,00	22,260	1,29	0,000	0,00	22,260	0,08
TP PETROL DAĞITIM A.Ş.	0,000	0,00	0,000	0,00	18,700	0,09	18,700	0,07
STAR SIVILAŞTIRILMIŞ GAZLAR DAĞITIM VE PAZARLAMA A.Ş.	0,000	0,00	0,000	0,00	14,070	0,07	14,070	0,05
KADOOĞLU PETROLÇÜLÜK TAŞ. TİC. SAN. İTH. VE İHR. A.Ş.	0,000	0,00	0,000	0,00	12,641	0,06	12,641	0,05
AKGAZ TİCARET VE SANAYİ A.Ş.	0,000	0,00	0,000	0,00	11,460	0,06	11,460	0,04
SURGAZ AKARYAKIT NAKLİYE SAN. VE TİC. LTD. ŞTİ.	0,000	0,00	0,000	0,00	11,120	0,05	11,120	0,04
ERGAZ PETROL ÜRÜNLERİ SANAYİ VE TİCARET A.Ş.	0,000	0,00	0,000	0,00	9,000	0,04	9,000	0,03
EROL GAZ İNŞ. NAK. GIDA VE PETROL ÜRÜNLERİ OTO. SAN. VE TİC. A.Ş.	0,000	0,00	0,000	0,00	4,760	0,02	4,760	0,02
GÜNEŞ GAZ ULUSLARARASI NAKLİYAT TİC. VE SAN. A.Ş.	4,596	0,09	0,000	0,00	0,000	0,00	4,596	0,02
AKÇAGAZ PETROL ÜRÜNLERİ SANAYİ VE TİCARET A.Ş.	3,468	0,07	0,000	0,00	0,000	0,00	3,468	0,01
KARADENİZ TÜPGAZ SANAYİ VE TİCARET A.Ş.	0,000	0,00	0,000	0,00	1,820	0,01	1,820	0,01
TRABZONGAZ LPG SANAYİ NAKLİYAT VE TİCARET A.Ş.	0,903	0,02	0,000	0,00	0,000	0,00	0,903	0,00
Toplam	4.926,928	100,00	1.726,598	100,00	20.620,281	100,00	27.273,807	100,00

Tablo 4.41: İzmir

Lisans Sahibinin Unvanı	Tüplü		Dökme		Otogaz		Toplam	
	Satış(ton)	Pay(%)	Satış(ton)	Pay(%)	Satış(ton)	Pay(%)	Satış(ton)	Pay(%)
AYGAZ A.Ş.	2.055,798	38,09	344,812	55,14	3.288,574	23,83	5.689,184	28,70
SHELL & TURCAS PETROL A.Ş.	0,000	0,00	0,000	0,00	2.903,322	21,03	2.903,322	14,64
İPRAGAZ A.Ş.	1.779,017	32,97	135,508	21,67	652,575	4,73	2.567,100	12,95
BP PETROLLERİ A.Ş.	0,000	0,00	0,000	0,00	2.089,040	15,13	2.089,040	10,54
MİLANGAZ LPG DAĞITIM TİCARET VE SANAYİ A.Ş.	1.167,590	21,64	80,402	12,86	785,041	5,69	2.033,033	10,25
OMV PETROL OFİSİ A.Ş.	0,000	0,00	0,000	0,00	1.619,006	11,73	1.619,006	8,17
AKPET GAZ A.Ş.	0,000	0,00	3,415	0,55	573,562	4,16	576,977	2,91
AYTEMİZ AKARYAKIT DAĞITIM A.Ş.	0,000	0,00	0,000	0,00	445,195	3,23	445,195	2,25
TOTAL OIL TÜRKİYE A.Ş.	0,000	0,00	3,023	0,48	406,000	2,94	409,023	2,06
ERAGAZ PETROL ÜRÜNLERİ SANAYİ VE TİCARET A.Ş.	0,000	0,00	0,000	0,00	375,200	2,72	375,200	1,89
HABAŞ PETROL ÜRÜNLERİ SANAYİ VE TİCARET A.Ş.	240,096	4,45	4,360	0,70	24,940	0,18	269,396	1,36
ERGAZ SANAYİ VE TİCARET A.Ş.	134,322	2,49	3,560	0,57	0,000	0,00	137,882	0,70
TP PETROL DAĞITIM A.Ş.	0,000	0,00	0,000	0,00	118,870	0,86	118,870	0,60
TURKUAZ PETROL ÜRÜNLERİ A.Ş.	0,000	0,00	0,000	0,00	103,342	0,75	103,342	0,52
YILDIRIM PETROL TİCARET VE NAKLİYAT A.Ş.	0,000	0,00	0,000	0,00	95,250	0,69	95,250	0,48
YURTPET AKARYAKIT LPG DAĞ. PAZ. SAN. VE TİC. LTD. ŞTİ.	0,000	0,00	0,000	0,00	85,788	0,62	85,788	0,43
GÜVENAL GAZ SANAYİ VE TİCARET A.Ş.	0,000	0,00	0,000	0,00	82,778	0,60	82,778	0,42
ARGAZ LPG DOLUM TEVZİİ İNŞAAT SANAYİ VE TİCARET A.Ş.	0,000	0,00	38,440	6,15	14,350	0,10	52,790	0,27
KOÇGAZ DOLUM TESİSLERİ VE PETROL ÜRÜNLERİ, NAKLİYAT, OTOMOTİV, İNŞAAT, GIDA, İTHALAT, İHRACAK SANAYİ VE TİCARET LİMİTED ŞİRKETİ	0,000	0,00	0,000	0,00	45,240	0,33	45,240	0,23
ORALGAZ SANAYİ VE TİCARET A.Ş.	0,000	0,00	0,000	0,00	35,760	0,26	35,760	0,18
GÜNEYGAZ LPG SANAYİ VE TİCARET A.Ş.	0,000	0,00	0,000	0,00	29,760	0,22	29,760	0,15
GÜNEŞ GAZ ULUSLARARASI NAKLİYAT TİC. VE SAN. A.Ş.	9,290	0,17	11,765	1,88	0,000	0,00	21,055	0,11
ENERJİ GAZ A.Ş.	0,000	0,00	0,000	0,00	20,060	0,15	20,060	0,10
PEGAGAZ A.Ş.	10,528	0,20	0,000	0,00	0,000	0,00	10,528	0,05
GESAN YATIRIM VE TİCARET A.Ş.	0,000	0,00	0,000	0,00	5,000	0,04	5,000	0,03
ANADOLUGAZ TİCARET VE SANAYİ A.Ş.	0,000	0,00	0,000	0,00	4,240	0,03	4,240	0,02
Toplam	5.396,641	100,00	625,285	100,00	13.802,893	100,00	19.824,819	100,00

Tablo 4.42: Kahramanmaraş

Lisans Sahibinin Unvanı	Tüplü		Dökme		Otogaz		Toplam	
	Satış(ton)	Pay(%)	Satış(ton)	Pay(%)	Satış(ton)	Pay(%)	Satış(ton)	Pay(%)
AYGAZ A.Ş.	253,630	23,53	3,092	6,55	847,668	17,59	1.104,390	18,58
MARGAZ LPG DOLUM TEVZİİ TİCARET VE SANAYİ A.Ş.	211,355	19,60	35,876	76,00	809,330	16,79	1.056,561	17,77
MİLANGAZ LPG DAĞITIM TİCARET VE SANAYİ A.Ş.	315,437	29,26	0,000	0,00	617,854	12,82	933,291	15,70
İPRAGAZ A.Ş.	266,106	24,68	7,010	14,85	412,742	8,56	685,858	11,54
OMV PETROL OFİSİ A.Ş.	0,000	0,00	0,000	0,00	300,461	6,23	300,461	5,05
BP PETROLLERİ A.Ş.	0,000	0,00	0,000	0,00	265,512	5,51	265,512	4,47
YILDIRIM PETROL TİCARET VE NAKLİYAT A.Ş.	0,000	0,00	0,000	0,00	247,013	5,12	247,013	4,15
GÜVENAL GAZ SANAYİ VE TİCARET A.Ş.	0,000	0,00	0,000	0,00	219,047	4,54	219,047	3,68
SHELL & TURCAS PETROL A.Ş.	0,000	0,00	0,000	0,00	202,529	4,20	202,529	3,41
YURTPET AKARYAKIT LPG DAĞ. PAZ. SAN. VE TİC. LTD. ŞTİ.	0,000	0,00	0,000	0,00	194,139	4,03	194,139	3,27
AKPET GAZ A.Ş.	0,000	0,00	0,000	0,00	163,449	3,39	163,449	2,75
AYTEMİZ AKARYAKIT DAĞITIM A.Ş.	0,000	0,00	0,000	0,00	151,964	3,15	151,964	2,56
MAVİGÖL GAZ OTM.TEKSİNŞ.İLT.TUR.GID.EĞ SANAYİ TİCARET A.Ş.	0,000	0,00	0,000	0,00	111,950	2,32	111,950	1,88
YENİ ULAŞLI GAZ LPG DOLUM DEPOLAMA OTOGAZ DAĞ. PAZ. NAK. İMALAT İTH. İHR. SAN. VE TİC. LTD. ŞTİ.	0,000	0,00	0,000	0,00	55,480	1,15	55,480	0,93
ERAGAZ PETROL ÜRÜNLERİ SANAYİ VE TİCARET A.Ş.	0,000	0,00	0,000	0,00	51,707	1,07	51,707	0,87
ORALGAZ SANAYİ VE TİCARET A.Ş.	0,000	0,00	0,000	0,00	44,287	0,92	44,287	0,74
TOTAL OIL TÜRKİYE A.Ş.	0,000	0,00	0,000	0,00	36,000	0,75	36,000	0,61
YÜCEL GAZ SANAYİ VE TİCARET A.Ş.	0,000	0,00	0,000	0,00	24,910	0,52	24,910	0,42
EROL GAZ İNŞ. NAK. GIDA VE PETROL ÜRÜNLERİ OTO. SAN. VE TİC. A.Ş.	16,141	1,50	1,230	2,61	6,260	0,13	23,631	0,40
ERGAZ SANAYİ VE TİCARET A.Ş.	11,253	1,04	0,000	0,00	11,001	0,23	22,254	0,37
TP PETROL DAĞITIM A.Ş.	0,000	0,00	0,000	0,00	22,064	0,46	22,064	0,37
YAMAN GAZ TİCARET VE SANAYİ A.Ş.	0,000	0,00	0,000	0,00	15,560	0,32	15,560	0,26
SURGAZ AKARYAKIT NAKLİYE SAN. VE TİC. LTD. ŞTİ.	0,000	0,00	0,000	0,00	7,830	0,16	7,830	0,13
ŞARKGAZ VE MADENİ YAĞLAR A.Ş.	2,730	0,25	0,000	0,00	0,000	0,00	2,730	0,05
KOÇGAZ DOLUM TESİSLERİ VE PETROL ÜRÜNLERİ, NAKLİYAT, OTOMOTİV, İNŞAAT, GIDA, İTHALAT, İHRACAK SANAYİ VE TİCARET LİMİTED ŞİRKETİ	0,000	0,00	0,000	0,00	1,500	0,03	1,500	0,03
LİKİTGAZ DAĞITIM VE ENDÜSTRİ A.Ş.	1,446	0,13	0,000	0,00	0,000	0,00	1,446	0,02
Toplam	1.078,098	100,00	47,208	100,00	4.820,257	100,00	5.945,563	100,00

Tablo 4.43: Karabük

Lisans Sahibinin Unvanı	Tüplü		Dökme		Otogaz		Toplam	
	Satış(ton)	Pay(%)	Satış(ton)	Pay(%)	Satış(ton)	Pay(%)	Satış(ton)	Pay(%)
AYGAZ A.Ş.	131,425	68,26	44,972	91,94	285,856	28,20	462,253	36,83
OMV PETROL OFİSİ A.Ş.	0,000	0,00	0,000	0,00	236,157	23,30	236,157	18,82
İPRAGAZ A.Ş.	35,511	18,45	3,940	8,06	105,813	10,44	145,264	11,58
MİLANGAZ LPG DAĞITIM TİCARET VE SANAYİ A.Ş.	20,346	10,57	0,000	0,00	115,511	11,40	135,857	10,83
TOTAL OIL TÜRKİYE A.Ş.	0,000	0,00	0,000	0,00	118,000	11,64	118,000	9,40
BP PETROLLERİ A.Ş.	0,000	0,00	0,000	0,00	68,545	6,76	68,545	5,46
SHELL & TURCAS PETROL A.Ş.	0,000	0,00	0,000	0,00	45,420	4,48	45,420	3,62
HÜRGAZ TİCARET VE SANAYİ A.Ş.	0,000	0,00	0,000	0,00	11,850	1,17	11,850	0,94
YURTPET AKARYAKIT LPG DAĞ. PAZ. SAN. VE TİC. LTD. ŞTİ.	0,000	0,00	0,000	0,00	11,098	1,10	11,098	0,88
AKPET GAZ A.Ş.	0,000	0,00	0,000	0,00	10,503	1,04	10,503	0,84
AKÇAGAZ PETROL ÜRÜNLERİ SANAYİ VE TİCARET A.Ş.	5,240	2,72	0,000	0,00	0,000	0,00	5,240	0,42
TRABZONGAZ LPG SANAYİ NAKLİYAT VE TİCARET A.Ş.	0,000	0,00	0,000	0,00	4,100	0,40	4,100	0,33
AKGAZ TİCARET VE SANAYİ A.Ş.	0,000	0,00	0,000	0,00	0,660	0,07	0,660	0,05
Toplam	192,522	100,00	48,912	100,00	1.013,513	100,00	1.254,947	100,00

Tablo 4.44: Karaman

Lisans Sahibinin Unvanı	Tüplü		Dökme		Otogaz		Toplam	
	Satış(ton)	Pay(%)	Satış(ton)	Pay(%)	Satış(ton)	Pay(%)	Satış(ton)	Pay(%)
AYGAZ A.Ş.	46,087	29,21	18,596	40,89	266,635	26,71	331,318	27,58
İPRAGAZ A.Ş.	40,003	25,35	26,880	59,11	105,430	10,56	172,313	14,34
OMV PETROL OFİSİ A.Ş.	0,000	0,00	0,000	0,00	129,181	12,94	129,181	10,75
KONGAZ PETROL ÜRÜNLERİ PAZARLAMA SANAYİ VE TİCARET A.Ş.	30,595	19,39	0,000	0,00	90,790	9,10	121,385	10,10
BP PETROLLERİ A.Ş.	0,000	0,00	0,000	0,00	70,460	7,06	70,460	5,86
SHELL & TURCAS PETROL A.Ş.	0,000	0,00	0,000	0,00	59,499	5,96	59,499	4,95
EROL GAZ İNŞ. NAK. GIDA VE PETROL ÜRÜNLERİ OTO. SAN. VE TİC. A.Ş.	0,000	0,00	0,000	0,00	56,170	5,63	56,170	4,68
AKPET GAZ A.Ş.	0,000	0,00	0,000	0,00	42,780	4,29	42,780	3,56
MİLANGAZ LPG DAĞITIM TİCARET VE SANAYİ A.Ş.	20,575	13,04	0,000	0,00	18,521	1,86	39,096	3,25
ERAGAZ PETROL ÜRÜNLERİ SANAYİ VE TİCARET A.Ş.	0,000	0,00	0,000	0,00	35,715	3,58	35,715	2,97
TOTAL OIL TÜRKİYE A.Ş.	0,000	0,00	0,000	0,00	32,000	3,21	32,000	2,66
YURTPET AKARYAKIT LPG DAĞ. PAZ. SAN. VE TİC. LTD. ŞTİ.	0,000	0,00	0,000	0,00	30,595	3,06	30,595	2,55
MAVİGÖL GAZ OTM.TEKSİNŞ.İLT.TUR.GID.EĞ SANAYİ TİCARET A.Ş.	0,000	0,00	0,000	0,00	23,080	2,31	23,080	1,92
YILDIRIM PETROL TİCARET VE NAKLİYAT A.Ş.	0,000	0,00	0,000	0,00	21,609	2,16	21,609	1,80
YURTGAZ PETROL ÜRÜNLERİ SANAYİ VE TİCARET A.Ş.	0,000	0,00	0,000	0,00	10,970	1,10	10,970	0,91
ERGAZ SANAYİ VE TİCARET A.Ş.	10,002	6,34	0,000	0,00	0,000	0,00	10,002	0,83
ANADOLUGAZ TİCARET VE SANAYİ A.Ş.	9,440	5,98	0,000	0,00	0,000	0,00	9,440	0,79
SURGAZ AKARYAKIT NAKLİYE SAN. VE TİC. LTD. ŞTİ.	0,000	0,00	0,000	0,00	4,780	0,48	4,780	0,40
LİKİTGAZ DAĞITIM VE ENDÜSTRİ A.Ş.	1,080	0,68	0,000	0,00	0,000	0,00	1,080	0,09
Toplam	157,782	100,00	45,476	100,00	998,215	100,00	1.201,473	100,00

Tablo 4.45: Kars

Lisans Sahibinin Unvanı	Tüplü		Dökme		Otogaz		Toplam	
	Satış(ton)	Pay(%)	Satış(ton)	Pay(%)	Satış(ton)	Pay(%)	Satış(ton)	Pay(%)
AYGAZ A.Ş.	54,021	30,86	2,920	45,20	69,372	19,69	126,313	23,66
AYTEMİZ AKARYAKIT DAĞITIM A.Ş.	0,000	0,00	0,000	0,00	85,475	24,26	85,475	16,01
İPRAGAZ A.Ş.	59,076	33,75	0,000	0,00	3,000	0,85	62,076	11,63
OMV PETROL OFİSİ A.Ş.	0,000	0,00	0,000	0,00	50,465	14,32	50,465	9,45
SHELL & TURCAS PETROL A.Ş.	0,000	0,00	0,000	0,00	49,442	14,03	49,442	9,26
ERGAZ SANAYİ VE TİCARET A.Ş.	45,426	25,95	3,540	54,80	0,000	0,00	48,966	9,17
AKPET GAZ A.Ş.	0,000	0,00	0,000	0,00	28,155	7,99	28,155	5,27
ORALGAZ SANAYİ VE TİCARET A.Ş.	0,000	0,00	0,000	0,00	19,174	5,44	19,174	3,59
HÜRGAZ TİCARET VE SANAYİ A.Ş.	0,000	0,00	0,000	0,00	18,420	5,23	18,420	3,45
MİLANGAZ LPG DAĞITIM TİCARET VE SANAYİ A.Ş.	16,524	9,44	0,000	0,00	0,000	0,00	16,524	3,10
MAVİGÖL GAZ OTM.TEKSİNŞ.İLT.TUR.GID.EĞ SANAYİ TİCARET A.Ş.	0,000	0,00	0,000	0,00	10,420	2,96	10,420	1,95
YURTPET AKARYAKIT LPG DAĞ. PAZ. SAN. VE TİC. LTD. ŞTİ.	0,000	0,00	0,000	0,00	10,094	2,86	10,094	1,89
YILDIRIM PETROL TİCARET VE NAKLİYAT A.Ş.	0,000	0,00	0,000	0,00	4,851	1,38	4,851	0,91
TP PETROL DAĞITIM A.Ş.	0,000	0,00	0,000	0,00	3,500	0,99	3,500	0,66
Toplam	175,047	100,00	6,460	100,00	352,368	100,00	533,875	100,00

Tablo 4.46: Kastamonu

Lisans Sahibinin Unvanı	Tüplü		Dökme		Otogaz		Toplam	
	Satış(ton)	Pay(%)	Satış(ton)	Pay(%)	Satış(ton)	Pay(%)	Satış(ton)	Pay(%)
AYGAZ A.Ş.	262,934	59,16	1,870	27,30	735,073	41,68	999,877	45,14
OMV PETROL OFİSİ A.Ş.	0,000	0,00	0,000	0,00	231,442	13,12	231,442	10,45
İPRAGAZ A.Ş.	126,226	28,40	0,000	0,00	50,432	2,86	176,658	7,98
TOTAL OIL TÜRKİYE A.Ş.	0,000	0,00	0,000	0,00	171,000	9,69	171,000	7,72
MİLANGAZ LPG DAĞITIM TİCARET VE SANAYİ A.Ş.	29,937	6,74	0,000	0,00	121,077	6,86	151,014	6,82
SHELL & TURCAS PETROL A.Ş.	0,000	0,00	0,000	0,00	126,520	7,17	126,520	5,71
AYTEMİZ AKARYAKIT DAĞITIM A.Ş.	0,000	0,00	0,000	0,00	95,056	5,39	95,056	4,29
BP PETROLLERİ A.Ş.	0,000	0,00	0,000	0,00	84,492	4,79	84,492	3,81
KALELİ BEST GAZ İNŞ. NAK. SAN. VE TİC. LTD. ŞTİ.	0,000	0,00	0,000	0,00	25,880	1,47	25,880	1,17
AKPET GAZ A.Ş.	0,000	0,00	0,000	0,00	24,768	1,40	24,768	1,12
HÜRGAZ TİCARET VE SANAYİ A.Ş.	0,000	0,00	0,000	0,00	21,120	1,20	21,120	0,95
AKÇAGAZ PETROL ÜRÜNLERİ SANAYİ VE TİCARET A.Ş.	20,438	4,60	0,000	0,00	0,000	0,00	20,438	0,92
HABAŞ PETROL ÜRÜNLERİ SANAYİ VE TİCARET A.Ş.	0,000	0,00	0,000	0,00	17,360	0,98	17,360	0,78
KARADENİZ TÜPGAZ SANAYİ VE TİCARET A.Ş.	3,360	0,76	0,000	0,00	10,150	0,58	13,510	0,61
TRABZONGAZ LPG SANAYİ NAKLİYAT VE TİCARET A.Ş.	0,000	0,00	4,980	72,70	8,480	0,48	13,460	0,61
YILDIRIM PETROL TİCARET VE NAKLİYAT A.Ş.	0,000	0,00	0,000	0,00	12,989	0,74	12,989	0,59
TURKUAZ PETROL ÜRÜNLERİ A.Ş.	0,000	0,00	0,000	0,00	10,270	0,58	10,270	0,46
GESAN YATIRIM VE TİCARET A.Ş.	0,000	0,00	0,000	0,00	10,085	0,57	10,085	0,46
GÜVENAL GAZ SANAYİ VE TİCARET A.Ş.	0,000	0,00	0,000	0,00	7,603	0,43	7,603	0,34
GÜNEŞ GAZ ULUSLARARASI NAKLİYAT TİC. VE SAN. A.Ş.	1,080	0,24	0,000	0,00	0,000	0,00	1,080	0,05
ERGAZ SANAYİ VE TİCARET A.Ş.	0,450	0,10	0,000	0,00	0,000	0,00	0,450	0,02
Toplam	444,425	100,00	6,850	100,00	1.763,797	100,00	2.215,072	100,00

Tablo 4.47: Kayseri

Lisans Sahibinin Unvanı	Tüplü		Dökme		Otogaz		Toplam	
	Satış(ton)	Pay(%)	Satış(ton)	Pay(%)	Satış(ton)	Pay(%)	Satış(ton)	Pay(%)
AYGAZ A.Ş.	382,947	30,44	0,000	0,00	1.731,140	26,63	2.114,087	27,22
MİLANGAZ LPG DAĞITIM TİCARET VE SANAYİ A.Ş.	237,085	18,85	0,000	0,00	883,968	13,60	1.121,053	14,44
AYTEMİZ AKARYAKIT DAĞITIM A.Ş.	0,000	0,00	0,000	0,00	1.023,648	15,75	1.023,648	13,18
İPRAGAZ A.Ş.	420,446	33,42	7,582	100,00	419,834	6,46	847,862	10,92
OMV PETROL OFİSİ A.Ş.	0,000	0,00	0,000	0,00	764,392	11,76	764,392	9,84
SHELL & TURCAS PETROL A.Ş.	0,000	0,00	0,000	0,00	584,163	8,99	584,163	7,52
BP PETROLLERİ A.Ş.	0,000	0,00	0,000	0,00	311,888	4,80	311,888	4,02
AKPET GAZ A.Ş.	0,000	0,00	0,000	0,00	240,419	3,70	240,419	3,10
GÜNEYGAZ LPG SANAYİ VE TİCARET A.Ş.	200,736	15,96	0,000	0,00	23,050	0,35	223,786	2,88
TOTAL OIL TÜRKİYE A.Ş.	0,000	0,00	0,000	0,00	170,000	2,62	170,000	2,19
YURTPET AKARYAKIT LPG DAĞ. PAZ. SAN. VE TİC. LTD. ŞTİ.	0,000	0,00	0,000	0,00	113,573	1,75	113,573	1,46
MARGAZ LPG DOLUM TEVZİİ TİCARET VE SANAYİ A.Ş.	4,410	0,35	0,000	0,00	66,890	1,03	71,300	0,92
ŞİRİNGAZ PETROL ÜRÜNLERİ VE Tüp İMALAT SANAYİ TİCARET A.Ş.	3,320	0,26	0,000	0,00	31,000	0,48	34,320	0,44
MAVİGÖL GAZ OTM.TEKSİNŞ.İLT.TUR.GID.EĞ SANAYİ TİCARET A.Ş.	0,000	0,00	0,000	0,00	30,940	0,48	30,940	0,40
BİRGAZ PETROL ÜRÜNLERİ İNŞ.NAK.SANAYİ ve TİCARET LİMİTED ŞİRKETİ	0,000	0,00	0,000	0,00	21,050	0,32	21,050	0,27
GÜVENAL GAZ SANAYİ VE TİCARET A.Ş.	0,000	0,00	0,000	0,00	19,506	0,30	19,506	0,25
TP PETROL DAĞITIM A.Ş.	0,000	0,00	0,000	0,00	16,190	0,25	16,190	0,21
YILDIRIM PETROL TİCARET VE NAKLİYAT A.Ş.	5,280	0,42	0,000	0,00	7,857	0,12	13,137	0,17
YURTGAZ PETROL ÜRÜNLERİ SANAYİ VE TİCARET A.Ş.	0,000	0,00	0,000	0,00	12,720	0,20	12,720	0,16
SURGAZ AKARYAKIT NAKLİYE SAN. VE TİC. LTD. ŞTİ.	0,000	0,00	0,000	0,00	8,300	0,13	8,300	0,11
ERAGAZ PETROL ÜRÜNLERİ SANAYİ VE TİCARET A.Ş.	0,000	0,00	0,000	0,00	8,200	0,13	8,200	0,11
KALELİ BEST GAZ İNŞ. NAK. SAN. VE TİC. LTD. ŞTİ.	0,000	0,00	0,000	0,00	5,080	0,08	5,080	0,07
ANADOLUGAZ TİCARET VE SANAYİ A.Ş.	3,730	0,30	0,000	0,00	0,000	0,00	3,730	0,05
HÜRGAZ TİCARET VE SANAYİ A.Ş.	0,000	0,00	0,000	0,00	3,500	0,05	3,500	0,05
TURKUVAZ PETROL ÜRÜNLERİ A.Ş.	0,000	0,00	0,000	0,00	2,820	0,04	2,820	0,04
Toplam	1.257,954	100,00	7,582	100,00	6.500,128	100,00	7.765,664	100,00

Tablo 4.48: Kırıkkale

Lisans Sahibinin Unvanı	Tüplü		Dökme		Otogaz		Toplam	
	Satış(ton)	Pay(%)	Satış(ton)	Pay(%)	Satış(ton)	Pay(%)	Satış(ton)	Pay(%)
SURGAZ AKARYAKIT NAKLİYE SAN. VE TİC. LTD. ŞTİ.	0,000	0,00	517,440	95,14	0,000	0,00	517,440	17,61
MİLANGAZ LPG DAĞITIM TİCARET VE SANAYİ A.Ş.	144,655	50,08	0,000	0,00	258,310	12,27	402,965	13,71
KALEGAZ PETROL ÜRÜNLERİ TİCARET VE SANAYİ A.Ş.	0,904	0,31	0,000	0,00	348,440	16,55	349,344	11,89
AYGAZ A.Ş.	61,317	21,23	9,198	1,69	240,271	11,41	310,786	10,58
AKPET GAZ A.Ş.	0,000	0,00	0,000	0,00	298,014	14,15	298,014	10,14
İPRAGAZ A.Ş.	79,118	27,39	11,129	2,05	114,228	5,42	204,475	6,96
GESAN YATIRIM VE TİCARET A.Ş.	0,000	0,00	0,000	0,00	189,620	9,00	189,620	6,45
GAZPA AKARYAKIT TARIM GIDA VE HAYVANCILIK ÜRÜNLERİ PAZARLAMA SANAYİ VE TİCARET LİMİTED ŞİRKETİ	0,000	0,00	0,000	0,00	131,580	6,25	131,580	4,48
OMV PETROL OFİSİ A.Ş.	0,000	0,00	0,000	0,00	93,137	4,42	93,137	3,17
YILDIRIM PETROL TİCARET VE NAKLİYAT A.Ş.	0,000	0,00	0,000	0,00	73,720	3,50	73,720	2,51
MRMAY PETROL VE PETROL ÜRÜNLERİ LPG DAĞITIM TAŞIMACILIK GIDA SANAYİ VE TİCARET A.Ş.	0,000	0,00	0,000	0,00	58,340	2,77	58,340	1,99
SHELL & TURCAS PETROL A.Ş.	0,000	0,00	0,000	0,00	54,692	2,60	54,692	1,86
AYTEMİZ AKARYAKIT DAĞITIM A.Ş.	2,286	0,79	0,000	0,00	47,701	2,27	49,987	1,70
HABAŞ PETROL ÜRÜNLERİ SANAYİ VE TİCARET A.Ş.	0,000	0,00	0,000	0,00	44,080	2,09	44,080	1,50
ANADOLUGAZ TİCARET VE SANAYİ A.Ş.	0,540	0,19	0,000	0,00	38,460	1,83	39,000	1,33
TP PETROL DAĞITIM A.Ş.	0,000	0,00	0,000	0,00	38,797	1,84	38,797	1,32
KALELİ BEST GAZ İNŞ. NAK. SAN. VE TİC. LTD. ŞTİ.	0,000	0,00	0,000	0,00	13,600	0,65	13,600	0,46
GÜVENAL GAZ SANAYİ VE TİCARET A.Ş.	0,000	0,00	0,000	0,00	13,215	0,63	13,215	0,45
UZMANGAZ GAZ DAĞITIM PETROL ÜRÜNLERİ SANAYİ VE TİCARET LİMİTED ŞİRKETİ	0,000	0,00	0,000	0,00	13,160	0,62	13,160	0,45
HİSARGAZ AKARYAKIT NAKLİYE SANAYİ İNŞAAT TİCARET TURİZM İTHALAT İHRACAT LİMİTED ŞİRKETİ	0,000	0,00	0,000	0,00	12,980	0,62	12,980	0,44
HÜRGAZ TİCARET VE SANAYİ A.Ş.	0,000	0,00	0,000	0,00	8,890	0,42	8,890	0,30
BP PETROLLERİ A.Ş.	0,000	0,00	0,000	0,00	8,438	0,40	8,438	0,29
GÜNEŞ GAZ ULUSLARARASI NAKLİYAT TİC. VE SAN. A.Ş.	0,000	0,00	6,080	1,12	0,000	0,00	6,080	0,21
ORALGAZ SANAYİ VE TİCARET A.Ş.	0,000	0,00	0,000	0,00	6,051	0,29	6,051	0,21
Toplam	288,820	100,00	543,847	100,00	2.105,724	100,00	2.938,391	100,00

Tablo 4.49: Kırklareli

Lisans Sahibinin Unvanı	Tüplü		Dökme		Otogaz		Toplam	
	Satış(ton)	Pay(%)	Satış(ton)	Pay(%)	Satış(ton)	Pay(%)	Satış(ton)	Pay(%)
AYGAZ A.Ş.	160,327	50,71	0,236	1,97	207,691	21,66	368,254	28,61
İPRAGAZ A.Ş.	75,786	23,97	11,762	98,03	60,984	6,36	148,532	11,54
BP PETROLLERİ A.Ş.	0,000	0,00	0,000	0,00	142,563	14,87	142,563	11,08
MİLANGAZ LPG DAĞITIM TİCARET VE SANAYİ A.Ş.	58,841	18,61	0,000	0,00	66,423	6,93	125,264	9,73
OMV PETROL OFİSİ A.Ş.	0,000	0,00	0,000	0,00	116,907	12,19	116,907	9,08
ENERJİ GAZ A.Ş.	0,000	0,00	0,000	0,00	103,540	10,80	103,540	8,04
SHELL & TURCAS PETROL A.Ş.	0,000	0,00	0,000	0,00	76,896	8,02	76,896	5,97
YILDIRIM PETROL TİCARET VE NAKLİYAT A.Ş.	0,000	0,00	0,000	0,00	64,147	6,69	64,147	4,98
YURTPET AKARYAKIT LPG DAĞ. PAZ. SAN. VE TİC. LTD. ŞTİ.	0,000	0,00	0,000	0,00	34,983	3,65	34,983	2,72
YURTGAZ PETROL ÜRÜNLERİ SANAYİ VE TİCARET A.Ş.	0,000	0,00	0,000	0,00	23,283	2,43	23,283	1,81
KADOOĞLU PETROLCÜLÜK TAŞ. TİC. SAN. İTH. VE İHR. A.Ş.	0,000	0,00	0,000	0,00	21,633	2,26	21,633	1,68
HABAŞ PETROL ÜRÜNLERİ SANAYİ VE TİCARET A.Ş.	21,227	6,71	0,000	0,00	0,000	0,00	21,227	1,65
AKPET GAZ A.Ş.	0,000	0,00	0,000	0,00	15,138	1,58	15,138	1,18
TOTAL OIL TÜRKİYE A.Ş.	0,000	0,00	0,000	0,00	15,000	1,56	15,000	1,17
TRABZONGAZ LPG SANAYİ NAKLİYAT VE TİCARET A.Ş.	0,000	0,00	0,000	0,00	9,860	1,03	9,860	0,77
Toplam	316,181	100,00	11,998	100,00	959,048	100,00	1.287,227	100,00

Tablo 4.50: Kırşehir

Lisans Sahibinin Unvanı	Tüplü		Dökme		Otogaz		Toplam	
	Satış(ton)	Pay(%)	Satış(ton)	Pay(%)	Satış(ton)	Pay(%)	Satış(ton)	Pay(%)
AYGAZ A.Ş.	49,472	42,44	0,000	0,00	174,204	17,48	223,676	20,02
OMV PETROL OFİSİ A.Ş.	0,000	0,00	0,000	0,00	220,891	22,16	220,891	19,77
MİLANGAZ LPG DAĞITIM TİCARET VE SANAYİ A.Ş.	21,175	18,16	0,000	0,00	108,059	10,84	129,234	11,57
İPRAGAZ A.Ş.	40,530	34,77	2,571	63,15	82,576	8,29	125,677	11,25
ANADOLUGAZ TİCARET VE SANAYİ A.Ş.	0,820	0,70	0,000	0,00	107,780	10,81	108,600	9,72
KALELİ BEST GAZ İNŞ. NAK. SAN. VE TİC. LTD. ŞTİ.	0,000	0,00	0,000	0,00	54,160	5,43	54,160	4,85
AKPET GAZ A.Ş.	0,000	0,00	0,000	0,00	41,440	4,16	41,440	3,71
SHELL & TURCAS PETROL A.Ş.	0,000	0,00	0,000	0,00	36,435	3,66	36,435	3,26
TOTAL OIL TÜRKİYE A.Ş.	0,000	0,00	0,000	0,00	30,000	3,01	30,000	2,69
GÜVENAL GAZ SANAYİ VE TİCARET A.Ş.	0,000	0,00	0,000	0,00	28,726	2,88	28,726	2,57
AYTEMİZ AKARYAKIT DAĞITIM A.Ş.	4,582	3,93	0,000	0,00	21,806	2,19	26,388	2,36
BİRGAZ PETROL ÜRÜNLERİ İNŞ.NAK.SANAYİ ve TİCARET LİMİTED ŞİRKETİ	0,000	0,00	0,000	0,00	19,940	2,00	19,940	1,78
MARGAZ LPG DOLUM TEVZİİ TİCARET VE SANAYİ A.Ş.	0,000	0,00	0,000	0,00	19,840	1,99	19,840	1,78
BP PETROLLERİ A.Ş.	0,000	0,00	0,000	0,00	19,034	1,91	19,034	1,70
GAZPA AKARYAKIT TARIM GIDA VE HAYVANCILIK ÜRÜNLERİ PAZARLAMA SANAYİ VE TİCARET LİMİTED ŞİRKETİ	0,000	0,00	0,000	0,00	17,780	1,78	17,780	1,59
YILDIRIM PETROL TİCARET VE NAKLİYAT A.Ş.	0,000	0,00	0,000	0,00	8,000	0,80	8,000	0,72
KALEGAZ PETROL ÜRÜNLERİ TİCARET VE SANAYİ A.Ş.	0,000	0,00	0,000	0,00	4,750	0,48	4,750	0,43
HİSARGAZ AKARYAKIT NAKLİYE SANAYİ İNŞAAT TİCARET TURİZM İTHALAT İHRACAT LİMİTED ŞİRKETİ	0,000	0,00	1,500	36,85	0,000	0,00	1,500	0,13
GÜNEYGAZ LPG SANAYİ VE TİCARET A.Ş.	0,000	0,00	0,000	0,00	1,170	0,12	1,170	0,10
Toplam	116,579	100,00	4,071	100,00	996,591	100,00	1.117,241	100,00

Tablo 4.51: Kilis

Lisans Sahibinin Unvanı	Tüplü		Dökme		Otogaz		Toplam	
	Satış(ton)	Pay(%)	Satış(ton)	Pay(%)	Satış(ton)	Pay(%)	Satış(ton)	Pay(%)
AYGAZ A.Ş.	81,353	43,01	0,000	0,00	85,326	20,96	166,679	27,93
OMV PETROL OFİSİ A.Ş.	0,000	0,00	0,000	0,00	99,700	24,49	99,700	16,71
İPRGAZ A.Ş.	67,652	35,77	0,530	100,00	24,077	5,91	92,259	15,46
BP PETROLLERİ A.Ş.	0,000	0,00	0,000	0,00	56,950	13,99	56,950	9,54
SHELL & TURCAS PETROL A.Ş.	0,000	0,00	0,000	0,00	54,969	13,50	54,969	9,21
MARGAZ LPG DOLUM TEVZİİ TİCARET VE SANAYİ A.Ş.	0,000	0,00	0,000	0,00	30,620	7,52	30,620	5,13
GÜVENAL GAZ SANAYİ VE TİCARET A.Ş.	0,000	0,00	0,000	0,00	25,353	6,23	25,353	4,25
ERGAZ SANAYİ VE TİCARET A.Ş.	21,000	11,10	0,000	0,00	0,000	0,00	21,000	3,52
MİLANGAZ LPG DAĞITIM TİCARET VE SANAYİ A.Ş.	19,128	10,11	0,000	0,00	0,000	0,00	19,128	3,21
COŞKUNAL GAZ NAKLİYAT İNŞAAT SANAYİ TİCARET A.Ş.	0,000	0,00	0,000	0,00	17,040	4,19	17,040	2,86
AKPET GAZ A.Ş.	0,000	0,00	0,000	0,00	8,888	2,18	8,888	1,49
NARGAZ LPG DOLUM TEVZİİ İNŞAAT SANAYİ VE TİCARET A.Ş.	0,000	0,00	0,000	0,00	4,180	1,03	4,180	0,70
Toplam	189,133	100,00	0,530	100,00	407,103	100,00	596,766	100,00

Tablo 4.52: Kocaeli

Lisans Sahibinin Unvanı	Tüplü		Dökme		Otogaz		Toplam	
	Satış(ton)	Pay(%)	Satış(ton)	Pay(%)	Satış(ton)	Pay(%)	Satış(ton)	Pay(%)
AYGAZ A.Ş.	364,063	43,36	932,500	67,84	1.725,662	32,88	3.022,225	40,50
İPRAGAZ A.Ş.	291,986	34,78	352,300	25,63	297,155	5,66	941,441	12,62
SHELL & TURCAS PETROL A.Ş.	0,000	0,00	0,000	0,00	775,608	14,78	775,608	10,39
OMV PETROL OFİSİ A.Ş.	0,000	0,00	0,000	0,00	588,251	11,21	588,251	7,88
BP PETROLLERİ A.Ş.	0,000	0,00	0,000	0,00	501,055	9,55	501,055	6,71
MİLANGAZ LPG DAĞITIM TİCARET VE SANAYİ A.Ş.	64,797	7,72	0,700	0,05	222,947	4,25	288,444	3,87
TOTAL OIL TÜRKİYE A.Ş.	0,000	0,00	0,000	0,00	287,000	5,47	287,000	3,85
AYTEMİZ AKARYAKIT DAĞITIM A.Ş.	0,000	0,00	0,000	0,00	230,071	4,38	230,071	3,08
GESAN YATIRIM VE TİCARET A.Ş.	33,131	3,95	0,000	0,00	173,605	3,31	206,736	2,77
AKPET GAZ A.Ş.	0,000	0,00	0,000	0,00	189,239	3,61	189,239	2,54
YURTPET AKARYAKIT LPG DAĞ. PAZ. SAN. VE TİC. LTD. ŞTİ.	0,000	0,00	78,830	5,74	45,917	0,87	124,747	1,67
YILDIRIM PETROL TİCARET VE NAKLİYAT A.Ş.	0,000	0,00	0,000	0,00	123,460	2,35	123,460	1,65
ERGAZ SANAYİ VE TİCARET A.Ş.	41,953	5,00	5,080	0,37	20,500	0,39	67,533	0,91
NORM GAZ PETROL ÜRÜNLERİ SANAYİ TİCARET A.Ş. ÇORUM	0,000	0,00	0,000	0,00	33,000	0,63	33,000	0,44
AKÇAGAZ PETROL ÜRÜNLERİ SANAYİ VE TİCARET A.Ş.	26,864	3,20	0,000	0,00	0,000	0,00	26,864	0,36
HABAŞ PETROL ÜRÜNLERİ SANAYİ VE TİCARET A.Ş.	15,635	1,86	5,060	0,37	0,000	0,00	20,695	0,28
GÜNEYGAZ LPG SANAYİ VE TİCARET A.Ş.	0,850	0,10	0,000	0,00	12,980	0,25	13,830	0,19
STAR SIVILAŞTIRILMIŞ GAZLAR DAĞITIM VE PAZARLAMA A.Ş.	0,000	0,00	0,000	0,00	12,811	0,24	12,811	0,17
ANADOLUGAZ TİCARET VE SANAYİ A.Ş.	0,270	0,03	0,000	0,00	4,770	0,09	5,040	0,07
HÜRGAZ TİCARET VE SANAYİ A.Ş.	0,000	0,00	0,000	0,00	2,030	0,04	2,030	0,03
KOÇGAZ DOLUM TESİSLERİ VE PETROL ÜRÜNLERİ, NAKLİYAT, OTOMOTİV, İNŞAAT, GIDA, İTHALAT, İHRACAK SANAYİ VE TİCARET LİMİTED ŞİRKETİ	0,000	0,00	0,000	0,00	2,000	0,04	2,000	0,03
GÜNEŞ GAZ ULUSLARARASI NAKLİYAT TİC. VE SAN. A.Ş.	0,084	0,01	0,000	0,00	0,000	0,00	0,084	0,00
Toplam	839,633	100,00	1.374,470	100,00	5.248,061	100,00	7.462,164	100,00

Tablo 4.53: Konya

Lisans Sahibinin Unvanı	Tüplü		Dökme		Otogaz		Toplam	
	Satış(ton)	Pay(%)	Satış(ton)	Pay(%)	Satış(ton)	Pay(%)	Satış(ton)	Pay(%)
AYGAZ A.Ş.	586,245	33,21	15,499	0,27	2.494,363	24,33	3.096,107	17,35
MY GAZ DAĞITIM DEPOCULUK PETROL TAŞ. SAN. VE TİC. LTD.ŞTİ.	0,000	0,00	3.078,000	52,79	0,000	0,00	3.078,000	17,25
İPRAGAZ A.Ş.	446,175	25,27	14,321	0,25	1.404,482	13,70	1.864,978	10,45
LİPETGAZ LPG DAĞITIM TAŞIMACILIK SANAYİ VE TİCARET A.Ş.	0,000	0,00	1.671,160	28,66	0,000	0,00	1.671,160	9,36
SURGAZ AKARYAKIT NAKLİYE SAN. VE TİC. LTD. ŞTİ.	0,000	0,00	830,260	14,24	0,000	0,00	830,260	4,65
AYTEMİZ AKARYAKIT DAĞITIM A.Ş.	0,000	0,00	0,000	0,00	805,510	7,86	805,510	4,51
BP PETROLLERİ A.Ş.	0,000	0,00	0,000	0,00	789,656	7,70	789,656	4,42
OMV PETROL OFİSİ A.Ş.	0,000	0,00	0,000	0,00	728,917	7,11	728,917	4,08
SHELL & TURCAS PETROL A.Ş.	0,000	0,00	0,000	0,00	694,535	6,77	694,535	3,89
GÜVENAL GAZ SANAYİ VE TİCARET A.Ş.	0,000	0,00	0,000	0,00	678,415	6,62	678,415	3,80
YURTPET AKARYAKIT LPG DAĞ. PAZ. SAN. VE TİC. LTD. ŞTİ.	0,000	0,00	0,000	0,00	605,381	5,91	605,381	3,39
KONGAZ PETROL ÜRÜNLERİ PAZARLAMA SANAYİ VE TİCARET A.Ş.	331,329	18,77	0,320	0,01	207,579	2,02	539,228	3,02
MİLANGAZ LPG DAĞITIM TİCARET VE SANAYİ A.Ş.	274,022	15,52	0,000	0,00	259,091	2,53	533,113	2,99
AKPET GAZ A.Ş.	0,000	0,00	0,000	0,00	463,890	4,52	463,890	2,60
GAZMER PETROL ÜRÜNLERİ PLASTİK VE KAUCUK SAN. VE TİC. A.Ş.	32,378	1,83	0,000	0,00	274,140	2,67	306,518	1,72
ÇELEBİ GAZ DOLUM ÜNİTESİ PETROL ÜRÜNLERİ NAKLİYE MOTORLU TAŞIT VE OTO GAZ MONTAJ OTO PARÇA SANAYİ VE TİCARET A.Ş.	0,000	0,00	220,940	3,79	0,000	0,00	220,940	1,24
TOTAL OIL TÜRKİYE A.Ş.	0,000	0,00	0,000	0,00	180,000	1,76	180,000	1,01
YILDIRIM PETROL TİCARET VE NAKLİYAT A.Ş.	0,000	0,00	0,000	0,00	172,782	1,69	172,782	0,97
ERGAZ SANAYİ VE TİCARET A.Ş.	82,772	4,69	0,000	0,00	33,361	0,33	116,133	0,65
TP PETROL DAĞITIM A.Ş.	0,000	0,00	0,000	0,00	90,007	0,88	90,007	0,50
ERAGAZ PETROL ÜRÜNLERİ SANAYİ VE TİCARET A.Ş.	0,000	0,00	0,000	0,00	84,401	0,82	84,401	0,47
HABAŞ PETROL ÜRÜNLERİ SANAYİ VE TİCARET A.Ş.	8,570	0,49	0,000	0,00	72,340	0,71	80,910	0,45
ORALGAZ SANAYİ VE TİCARET A.Ş.	0,000	0,00	0,000	0,00	63,590	0,62	63,590	0,36
TURKUAZ PETROL ÜRÜNLERİ A.Ş.	0,000	0,00	0,000	0,00	52,700	0,51	52,700	0,30
MAVİGÖL GAZ OTM.TEKSİNŞ.İLT.TUR.GID.EĞ SANAYİ TİCARET A.Ş.	0,024	0,00	0,000	0,00	27,250	0,27	27,274	0,15
HÜRGAZ TİCARET VE SANAYİ A.Ş.	0,000	0,00	0,000	0,00	22,500	0,22	22,500	0,13
KALELİ BEST GAZ İNŞ. NAK. SAN. VE TİC. LTD. ŞTİ.	0,000	0,00	0,000	0,00	20,060	0,20	20,060	0,11
EROL GAZ İNŞ. NAK. GIDA VE PETROL ÜR. OTO. SAN. VE TİC. A.Ş.	0,000	0,00	0,000	0,00	16,690	0,16	16,690	0,09
MARGAZ LPG DOLUM TEVZİİ TİCARET VE SANAYİ A.Ş.	0,000	0,00	0,000	0,00	8,060	0,08	8,060	0,05
ANADOLUGAZ TİCARET VE SANAYİ A.Ş.	3,820	0,22	0,000	0,00	0,000	0,00	3,820	0,02
YURTGAZ PETROL ÜRÜNLERİ SANAYİ VE TİCARET A.Ş.	0,000	0,00	0,000	0,00	2,247	0,02	2,247	0,01
Toplam	1.765,335	100,00	5.830,500	100,00	10.251,947	100,00	17.847,782	100,00

Tablo 4.54: Kütahya

Lisans Sahibinin Unvanı	Tüplü		Dökme		Otogaz		Toplam	
	Satış(ton)	Pay(%)	Satış(ton)	Pay(%)	Satış(ton)	Pay(%)	Satış(ton)	Pay(%)
AYGAZ A.Ş.	255,663	61,74	0,455	5,24	790,031	25,61	1.046,149	29,82
MİLANGAZ LPG DAĞITIM TİCARET VE SANAYİ A.Ş.	94,699	22,87	0,000	0,00	223,260	7,24	317,959	9,06
GÜVENAL GAZ SANAYİ VE TİCARET A.Ş.	0,000	0,00	0,000	0,00	310,148	10,05	310,148	8,84
İPRAGAZ A.Ş.	55,728	13,46	4,231	48,71	173,117	5,61	233,076	6,64
YURTPET AKARYAKIT LPG DAĞ. PAZ. SAN. VE TİC. LTD. ŞTİ.	0,000	0,00	0,000	0,00	231,826	7,51	231,826	6,61
OMV PETROL OFİSİ A.Ş.	0,000	0,00	0,000	0,00	227,227	7,37	227,227	6,48
SHELL & TURCAS PETROL A.Ş.	0,000	0,00	0,000	0,00	210,452	6,82	210,452	6,00
BP PETROLLERİ A.Ş.	0,000	0,00	0,000	0,00	202,038	6,55	202,038	5,76
AYTEMİZ AKARYAKIT DAĞITIM A.Ş.	0,000	0,00	0,000	0,00	186,752	6,05	186,752	5,32
TP PETROL DAĞITIM A.Ş.	0,000	0,00	0,000	0,00	147,840	4,79	147,840	4,21
ORALGAZ SANAYİ VE TİCARET A.Ş.	0,000	0,00	0,000	0,00	120,420	3,90	120,420	3,43
TOTAL OIL TÜRKİYE A.Ş.	0,000	0,00	0,000	0,00	107,000	3,47	107,000	3,05
AKPET GAZ A.Ş.	0,000	0,00	0,000	0,00	71,977	2,33	71,977	2,05
YURTGAZ PETROL ÜRÜNLERİ SANAYİ VE TİCARET A.Ş.	0,000	0,00	0,000	0,00	20,120	0,65	20,120	0,57
GESAN YATIRIM VE TİCARET A.Ş.	0,000	0,00	0,000	0,00	18,500	0,60	18,500	0,53
TURKUAZ PETROL ÜRÜNLERİ A.Ş.	0,000	0,00	0,000	0,00	13,790	0,45	13,790	0,39
ERAGAZ PETROL ÜRÜNLERİ SANAYİ VE TİCARET A.Ş.	0,000	0,00	0,000	0,00	12,553	0,41	12,553	0,36
GÜNEŞ GAZ ULUSLARARASI NAKLİYAT TİC. VE SAN. A.Ş.	4,401	1,06	4,000	46,05	0,000	0,00	8,401	0,24
YILDIRIM PETROL TİCARET VE NAKLİYAT A.Ş.	0,000	0,00	0,000	0,00	6,911	0,22	6,911	0,20
HABAŞ PETROL ÜRÜNLERİ SANAYİ VE TİCARET A.Ş.	0,000	0,00	0,000	0,00	6,900	0,22	6,900	0,20
ERGAZ SANAYİ VE TİCARET A.Ş.	3,587	0,87	0,000	0,00	0,000	0,00	3,587	0,10
PAMUKKALE GAZ LPG DAĞITIM VE TAŞIMACILIK BETON MADEN PETROL KİMYA SANAYİ VE TİCARET LİMİTED ŞİRKETİ	0,000	0,00	0,000	0,00	2,615	0,08	2,615	0,07
HÜRGAZ TİCARET VE SANAYİ A.Ş.	0,000	0,00	0,000	0,00	1,530	0,05	1,530	0,04
Toplam	414,078	100,00	8,686	100,00	3.085,007	100,00	3.507,771	100,00

Tablo 4.55: Malatya

Lisans Sahibinin Unvanı	Tüplü		Dökme		Otogaz		Toplam	
	Satış(ton)	Pay(%)	Satış(ton)	Pay(%)	Satış(ton)	Pay(%)	Satış(ton)	Pay(%)
AYGAZ A.Ş.	223,598	46,53	0,000	0,00	640,169	26,35	863,767	29,50
SHELL & TURCAS PETROL A.Ş.	0,000	0,00	0,000	0,00	396,185	16,31	396,185	13,53
ORALGAZ SANAYİ VE TİCARET A.Ş.	16,524	3,44	10,137	55,83	318,906	13,13	345,567	11,80
İPRAGAZ A.Ş.	149,754	31,17	3,586	19,75	109,598	4,51	262,938	8,98
OMV PETROL OFİSİ A.Ş.	0,000	0,00	0,000	0,00	247,437	10,18	247,437	8,45
AKPET GAZ A.Ş.	0,000	0,00	0,000	0,00	131,985	5,43	131,985	4,51
ERAGAZ PETROL ÜRÜNLERİ SANAYİ VE TİCARET A.Ş.	0,000	0,00	0,000	0,00	117,693	4,84	117,693	4,02
MİLANGAZ LPG DAĞITIM TİCARET VE SANAYİ A.Ş.	67,963	14,14	0,000	0,00	42,109	1,73	110,072	3,76
YURTPET AKARYAKIT LPG DAĞ. PAZ. SAN. VE TİC. LTD. ŞTİ.	0,000	0,00	0,000	0,00	108,777	4,48	108,777	3,71
ATA LİKİT PETROL GAZI VE PETROL ÜRÜNLERİ SANAYİ TİCARET LİMİTED ŞİRKETİ	0,000	0,00	0,000	0,00	69,690	2,87	69,690	2,38
AYTEMİZ AKARYAKIT DAĞITIM A.Ş.	0,000	0,00	0,000	0,00	52,946	2,18	52,946	1,81
TOTAL OIL TÜRKİYE A.Ş.	0,000	0,00	0,000	0,00	49,000	2,02	49,000	1,67
MAVİGÖL GAZ OTM.TEKSİNŞ.İLT.TUR.GID.EĞ SANAYİ TİCARET A.Ş.	0,000	0,00	0,000	0,00	32,020	1,32	32,020	1,09
YILDIRIM PETROL TİCARET VE NAKLİYAT A.Ş.	0,070	0,01	0,000	0,00	28,826	1,19	28,896	0,99
BP PETROLLERİ A.Ş.	0,000	0,00	0,000	0,00	27,945	1,15	27,945	0,95
TP PETROL DAĞITIM A.Ş.	0,000	0,00	0,000	0,00	26,533	1,09	26,533	0,91
ŞARKGAZ VE MADENİ YAĞLAR A.Ş.	21,693	4,51	4,435	24,42	0,000	0,00	26,128	0,89
ÇELEBİ GAZ DOLUM ÜNİTESİ PETROL ÜRÜNLERİ NAKLİYE MOTORLU TAŞIT VE OTO GAZ MONTAJ OTO PARÇA SANAYİ VE TİCARET A.Ş.	0,000	0,00	0,000	0,00	13,480	0,55	13,480	0,46
YAMAN GAZ TİCARET VE SANAYİ A.Ş.	0,000	0,00	0,000	0,00	11,440	0,47	11,440	0,39
STAR SIVILAŞTIRILMIŞ GAZLAR DAĞITIM VE PAZARLAMA A.Ş.	0,000	0,00	0,000	0,00	4,760	0,20	4,760	0,16
GÜNEŞ GAZ ULUSLARARASI NAKLİYAT TİC. VE SAN. A.Ş.	0,900	0,19	0,000	0,00	0,000	0,00	0,900	0,03
Toplam	480,502	100,00	18,158	100,00	2.429,499	100,00	2.928,159	100,00

Tablo 4.56: Manisa

Lisans Sahibinin Unvanı	Tüplü		Dökme		Otogaz		Toplam	
	Satış(ton)	Pay(%)	Satış(ton)	Pay(%)	Satış(ton)	Pay(%)	Satış(ton)	Pay(%)
AYGAZ A.Ş.	740,334	42,28	21,512	25,01	1.160,698	19,26	1.922,544	24,45
MİLANGAZ LPG DAĞITIM TİCARET VE SANAYİ A.Ş.	324,889	18,55	1,800	2,09	775,457	12,87	1.102,146	14,01
İPRAGAZ A.Ş.	549,017	31,35	58,027	67,46	218,181	3,62	825,225	10,49
OMV PETROL OFİSİ A.Ş.	0,000	0,00	0,000	0,00	815,504	13,53	815,504	10,37
SHELL & TURCAS PETROL A.Ş.	0,000	0,00	0,000	0,00	776,001	12,87	776,001	9,87
AKPET GAZ A.Ş.	0,000	0,00	0,000	0,00	498,369	8,27	498,369	6,34
BP PETROLLERİ A.Ş.	0,000	0,00	0,000	0,00	321,922	5,34	321,922	4,09
TOTAL OIL TÜRKİYE A.Ş.	0,000	0,00	0,000	0,00	321,000	5,33	321,000	4,08
KOÇGAZ DOLUM TESİSLERİ VE PETROL ÜRÜNLERİ, NAKLİYAT, OTOMOTİV, İNŞAAT, GIDA, İTHALAT, İHRACAK SANAYİ VE TİCARET LİMİTED ŞİRKETİ	0,000	0,00	0,000	0,00	260,700	4,33	260,700	3,32
AYTEMİZ AKARYAKIT DAĞITIM A.Ş.	0,000	0,00	0,000	0,00	224,249	3,72	224,249	2,85
HABAŞ PETROL ÜRÜNLERİ SANAYİ VE TİCARET A.Ş.	51,545	2,94	0,000	0,00	109,390	1,81	160,935	2,05
YURTPET AKARYAKIT LPG DAĞ. PAZ. SAN. VE TİC. LTD. ŞTİ.	0,000	0,00	0,000	0,00	86,773	1,44	86,773	1,10
GESAN YATIRIM VE TİCARET A.Ş.	0,000	0,00	0,000	0,00	78,051	1,29	78,051	0,99
ERAGAZ PETROL ÜRÜNLERİ SANAYİ VE TİCARET A.Ş.	0,000	0,00	0,000	0,00	76,000	1,26	76,000	0,97
HÜRGAZ TİCARET VE SANAYİ A.Ş.	0,000	0,00	0,000	0,00	67,960	1,13	67,960	0,86
ERGAZ SANAYİ VE TİCARET A.Ş.	36,763	2,10	0,000	0,00	20,880	0,35	57,643	0,73
YILDIRIM PETROL TİCARET VE NAKLİYAT A.Ş.	0,000	0,00	0,000	0,00	55,829	0,93	55,829	0,71
ANADOLUGAZ TİCARET VE SANAYİ A.Ş.	0,000	0,00	0,000	0,00	50,640	0,84	50,640	0,64
TURKUAZ PETROL ÜRÜNLERİ A.Ş.	0,000	0,00	0,000	0,00	49,166	0,82	49,166	0,63
PEGAGAZ A.Ş.	47,217	2,70	0,000	0,00	0,000	0,00	47,217	0,60
KADOOĞLU PETROLCÜLÜK TAŞ. TİC. SAN. İTH. VE İHR. A.Ş.	0,000	0,00	0,000	0,00	13,304	0,22	13,304	0,17
ORALGAZ SANAYİ VE TİCARET A.Ş.	0,000	0,00	0,000	0,00	9,937	0,16	9,937	0,13
KONGAZ PETROL ÜRÜNLERİ PAZARLAMA SANAYİ VE TİCARET A.Ş.	0,000	0,00	1,340	1,56	6,350	0,11	7,690	0,10
YURTGAZ PETROL ÜRÜNLERİ SANAYİ VE TİCARET A.Ş.	0,000	0,00	0,000	0,00	7,442	0,12	7,442	0,09
AKGAZ TİCARET VE SANAYİ A.Ş.	0,000	0,00	0,000	0,00	7,320	0,12	7,320	0,09
GAZMER PETROL ÜRÜNLERİ PLASTİK VE KAUÇUK SAN. VE TİC. A.Ş.	0,000	0,00	0,000	0,00	6,920	0,11	6,920	0,09
GAZPA AKARYAKIT TARIM GIDA VE HAYVANCILIK ÜRÜNLERİ PAZARLAMA SANAYİ VE TİCARET LİMİTED ŞİRKETİ	0,000	0,00	0,000	0,00	5,550	0,09	5,550	0,07
GÜNEŞ GAZ ULUSLARARASI NAKLİYAT TİC. VE SAN. A.Ş.	1,215	0,07	3,340	3,88	0,000	0,00	4,555	0,06
ENERJİ GAZ A.Ş.	0,000	0,00	0,000	0,00	3,600	0,06	3,600	0,05
Toplam	1.750,980	100,00	86,019	100,00	6.027,193	100,00	7.864,192	100,00

Tablo 4.57: Mardin

Lisans Sahibinin Unvanı	Tüplü		Dökme		Otogaz		Toplam	
	Satış(ton)	Pay(%)	Satış(ton)	Pay(%)	Satış(ton)	Pay(%)	Satış(ton)	Pay(%)
LİPETGAZ LPG DAĞITIM TAŞIMACILIK SANAYİ VE TİCARET A.Ş.	0,000	0,00	390,932	79,41	0,000	0,00	390,932	22,97
AYGAZ A.Ş.	142,254	35,37	1,300	0,26	150,675	18,66	294,229	17,29
İPRAGAZ A.Ş.	149,702	37,22	1,000	0,20	36,187	4,48	186,889	10,98
MİLANGAZ LPG DAĞITIM TİCARET VE SANAYİ A.Ş.	35,136	8,74	0,000	0,00	130,898	16,21	166,034	9,75
NARGAZ LPG DOLUM TEVZİİ İNŞAAT SANAYİ VE TİCARET A.Ş.	75,122	18,68	66,760	13,56	11,980	1,48	153,862	9,04
AVGAZ LPG DOLUM TEVZİ PETROL İNŞAAT NAKLİYAT LİMİTET ŞİRKETİ	0,000	0,00	0,000	0,00	120,020	14,86	120,020	7,05
EUROGAZ GAZ DAĞITIM A.Ş.	0,000	0,00	32,334	6,57	75,646	9,37	107,980	6,34
SHELL & TURCAS PETROL A.Ş.	0,000	0,00	0,000	0,00	84,162	10,42	84,162	4,94
BP PETROLLERİ A.Ş.	0,000	0,00	0,000	0,00	79,270	9,81	79,270	4,66
YURTPET AKARYAKIT LPG DAĞ. PAZ. SAN. VE TİC. LTD. ŞTİ.	0,000	0,00	0,000	0,00	34,177	4,23	34,177	2,01
OMV PETROL OFİSİ A.Ş.	0,000	0,00	0,000	0,00	32,184	3,98	32,184	1,89
ERAGAZ PETROL ÜRÜNLERİ SANAYİ VE TİCARET A.Ş.	0,000	0,00	0,000	0,00	15,333	1,90	15,333	0,90
YILDIRIM PETROL TİCARET VE NAKLİYAT A.Ş.	0,000	0,00	0,000	0,00	11,951	1,48	11,951	0,70
ARGAZ LPG DOLUM TEVZİİ İNŞAAT SANAYİ VE TİCARET A.Ş.	0,000	0,00	0,000	0,00	11,340	1,40	11,340	0,67
YÜCEL GAZ SANAYİ VE TİCARET A.Ş.	0,000	0,00	0,000	0,00	5,100	0,63	5,100	0,30
HÜRGAZ TİCARET VE SANAYİ A.Ş.	0,000	0,00	0,000	0,00	5,000	0,62	5,000	0,29
AYTEMİZ AKARYAKIT DAĞITIM A.Ş.	0,000	0,00	0,000	0,00	3,740	0,46	3,740	0,22
Toplam	402,214	100,00	492,326	100,00	807,663	100,00	1.702,203	100,00

Tablo 4.58: Mersin

Lisans Sahibinin Unvanı	Tüplü		Dökme		Otogaz		Toplam	
	Satış(ton)	Pay(%)	Satış(ton)	Pay(%)	Satış(ton)	Pay(%)	Satış(ton)	Pay(%)
AYGAZ A.Ş.	985,963	38,86	11,355	20,64	1.476,314	24,41	2.473,632	28,63
MİLANGAZ LPG DAĞITIM TİCARET VE SANAYİ A.Ş.	580,515	22,88	0,000	0,00	696,763	11,52	1.277,278	14,78
İPRAGAZ A.Ş.	876,512	34,54	42,171	76,64	262,265	4,34	1.180,948	13,67
OMV PETROL OFİSİ A.Ş.	0,000	0,00	0,000	0,00	630,786	10,43	630,786	7,30
SHELL & TURCAS PETROL A.Ş.	0,672	0,03	0,000	0,00	513,877	8,50	514,549	5,96
YILDIRIM PETROL TİCARET VE NAKLİYAT A.Ş.	0,000	0,00	0,000	0,00	501,256	8,29	501,256	5,80
BP PETROLLERİ A.Ş.	0,000	0,00	0,000	0,00	463,424	7,66	463,424	5,36
AYTEMİZ AKARYAKIT DAĞITIM A.Ş.	0,000	0,00	0,000	0,00	329,158	5,44	329,158	3,81
GÜVENAL GAZ SANAYİ VE TİCARET A.Ş.	0,000	0,00	0,000	0,00	247,856	4,10	247,856	2,87
AKPET GAZ A.Ş.	0,000	0,00	0,000	0,00	231,984	3,84	231,984	2,68
YURTPET AKARYAKIT LPG DAĞ. PAZ. SAN. VE TİC. LTD. ŞTİ.	0,000	0,00	0,000	0,00	161,779	2,67	161,779	1,87
TOTAL OIL TÜRKİYE A.Ş.	0,000	0,00	0,000	0,00	135,000	2,23	135,000	1,56
YÜCEL GAZ SANAYİ VE TİCARET A.Ş.	0,000	0,00	0,000	0,00	118,360	1,96	118,360	1,37
ERAGAZ PETROL ÜRÜNLERİ SANAYİ VE TİCARET A.Ş.	0,000	0,00	0,000	0,00	90,569	1,50	90,569	1,05
ERGAZ SANAYİ VE TİCARET A.Ş.	76,716	3,02	0,000	0,00	0,000	0,00	76,716	0,89
NARGAZ LPG DOLUM TEVZİİ İNŞAAT SANAYİ VE TİCARET A.Ş.	0,000	0,00	0,000	0,00	76,120	1,26	76,120	0,88
TP PETROL DAĞITIM A.Ş.	0,000	0,00	0,000	0,00	41,792	0,69	41,792	0,48
MARGAZ LPG DOLUM TEVZİİ TİCARET VE SANAYİ A.Ş.	0,000	0,00	0,000	0,00	32,500	0,54	32,500	0,38
LİKİTGAZ DAĞITIM VE ENDÜSTRİ A.Ş.	12,423	0,49	0,000	0,00	0,000	0,00	12,423	0,14
KONGAZ PETROL ÜRÜNLERİ PAZARLAMA SANAYİ VE TİCARET A.Ş.	4,612	0,18	0,000	0,00	7,350	0,12	11,962	0,14
MAVİGÖL GAZ OTM.TEKSİNŞ.İLT.TUR.GID.EĞ SANAYİ TİCARET A.Ş.	0,000	0,00	0,000	0,00	7,580	0,13	7,580	0,09
GÜNEYGAZ LPG SANAYİ VE TİCARET A.Ş.	0,000	0,00	0,000	0,00	7,480	0,12	7,480	0,09
ENERJİ GAZ A.Ş.	0,000	0,00	0,000	0,00	4,260	0,07	4,260	0,05
EROL GAZ İNŞ. NAK. GIDA VE PETROL ÜRÜNLERİ OTO. SAN. VE TİC. A.Ş.	0,000	0,00	0,000	0,00	4,020	0,07	4,020	0,05
ORALGAZ SANAYİ VE TİCARET A.Ş.	0,000	0,00	1,500	2,73	1,750	0,03	3,250	0,04
SURGAZ AKARYAKIT NAKLİYE SAN. VE TİC. LTD. ŞTİ.	0,000	0,00	0,000	0,00	2,980	0,05	2,980	0,03
HÜRGAZ TİCARET VE SANAYİ A.Ş.	0,000	0,00	0,000	0,00	2,860	0,05	2,860	0,03
Toplam	2.537,413	100,00	55,026	100,00	6.048,083	100,00	8.640,522	100,00

Tablo 4.59: Muğla

Lisans Sahibinin Unvanı	Tüplü		Dökme		Otogaz		Toplam	
	Satış(ton)	Pay(%)	Satış(ton)	Pay(%)	Satış(ton)	Pay(%)	Satış(ton)	Pay(%)
AYGAZ A.Ş.	614,981	38,29	52,895	45,07	1.020,242	23,34	1.688,118	27,70
İPRAGAZ A.Ş.	602,990	37,54	58,236	49,62	364,691	8,34	1.025,917	16,83
OMV PETROL OFİSİ A.Ş.	0,000	0,00	0,000	0,00	782,465	17,90	782,465	12,84
BP PETROLLERİ A.Ş.	0,000	0,00	0,000	0,00	602,772	13,79	602,772	9,89
SHELL & TURCAS PETROL A.Ş.	0,000	0,00	0,000	0,00	538,054	12,31	538,054	8,83
MİLANGAZ LPG DAĞITIM TİCARET VE SANAYİ A.Ş.	329,509	20,51	1,150	0,98	183,060	4,19	513,719	8,43
TOTAL OIL TÜRKİYE A.Ş.	0,000	0,00	1,118	0,95	276,000	6,31	277,118	4,55
AKPET GAZ A.Ş.	0,000	0,00	0,000	0,00	169,454	3,88	169,454	2,78
AYTEMİZ AKARYAKIT DAĞITIM A.Ş.	0,000	0,00	0,000	0,00	151,217	3,46	151,217	2,48
TP PETROL DAĞITIM A.Ş.	0,000	0,00	0,000	0,00	120,553	2,76	120,553	1,98
YILDIRIM PETROL TİCARET VE NAKLİYAT A.Ş.	0,000	0,00	0,000	0,00	72,711	1,66	72,711	1,19
YURTPET AKARYAKIT LPG DAĞ. PAZ. SAN. VE TİC. LTD. ŞTİ.	0,000	0,00	0,000	0,00	59,090	1,35	59,090	0,97
ERGAZ SANAYİ VE TİCARET A.Ş.	38,095	2,37	0,000	0,00	0,000	0,00	38,095	0,62
KONGAZ PETROL ÜRÜNLERİ PAZARLAMA SANAYİ VE TİCARET A.Ş.	19,297	1,20	0,000	0,00	0,000	0,00	19,297	0,32
KOÇGAZ DOLUM TESİSLERİ VE PETROL ÜRÜNLERİ, NAKLİYAT, OTOMOTİV, İNŞAAT, GIDA, İTHALAT, İHRACAK SANAYİ VE TİCARET LİMİTED ŞİRKETİ	0,000	0,00	0,000	0,00	17,710	0,41	17,710	0,29
ANADOLUGAZ TİCARET VE SANAYİ A.Ş.	0,000	0,00	0,000	0,00	5,720	0,13	5,720	0,09
GÜNEŞ GAZ ULUSLARARASI NAKLİYAT TİC. VE SAN. A.Ş.	1,373	0,09	3,960	3,37	0,000	0,00	5,333	0,09
GAZPA AKARYAKIT TARIM GIDA VE HAYVANCILIK ÜRÜNLERİ PAZARLAMA SANAYİ VE TİCARET LİMİTED ŞİRKETİ	0,000	0,00	0,000	0,00	4,460	0,10	4,460	0,07
ANTGAZ LİKİT PETROL GAZI SANAYİ VE TİCARET LİMİTED ŞİRKETİ	0,000	0,00	0,000	0,00	3,580	0,08	3,580	0,06
Toplam	1.606,245	100,00	117,359	100,00	4.371,779	100,00	6.095,383	100,00

Tablo 4.60: Muş

Lisans Sahibinin Unvanı	Tüplü		Dökme		Otogaz		Toplam	
	Satış(ton)	Pay(%)	Satış(ton)	Pay(%)	Satış(ton)	Pay(%)	Satış(ton)	Pay(%)
AYGAZ A.Ş.	101,810	40,71	0,000	0,00	103,434	21,36	205,244	27,79
MİLANGAZ LPG DAĞITIM TİCARET VE SANAYİ A.Ş.	17,824	7,13	0,000	0,00	107,271	22,16	125,095	16,94
SHELL & TURCAS PETROL A.Ş.	0,000	0,00	0,000	0,00	118,824	24,54	118,824	16,09
İPRAGAZ A.Ş.	108,046	43,20	1,002	23,62	7,050	1,46	116,098	15,72
OMV PETROL OFİSİ A.Ş.	0,000	0,00	0,000	0,00	38,872	8,03	38,872	5,26
ERGAZ SANAYİ VE TİCARET A.Ş.	22,421	8,96	3,240	76,38	0,000	0,00	25,661	3,47
ÇELEBİ GAZ DOLUM ÜNİTESİ PETROL ÜRÜNLERİ NAKLİYE MOTORLU TAŞIT VE OTO GAZ MONTAJ OTO PARÇA SANAYİ VE TİCARET A.Ş.	0,000	0,00	0,000	0,00	20,150	4,16	20,150	2,73
MAVİGÖL GAZ OTM.TEKSİNŞ.İLT.TUR.GID.EĞ SANAYİ TİCARET A.Ş.	0,000	0,00	0,000	0,00	16,260	3,36	16,260	2,20
ORALGAZ SANAYİ VE TİCARET A.Ş.	0,000	0,00	0,000	0,00	12,033	2,49	12,033	1,63
NARGAZ LPG DOLUM TEVZİİ İNŞAAT SANAYİ VE TİCARET A.Ş.	0,000	0,00	0,000	0,00	11,010	2,27	11,010	1,49
YILDIRIM PETROL TİCARET VE NAKLİYAT A.Ş.	0,000	0,00	0,000	0,00	9,475	1,96	9,475	1,28
EROL GAZ İNŞ. NAK. GIDA VE PETROL ÜRÜNLERİ OTO. SAN. VE TİC. A.Ş.	0,000	0,00	0,000	0,00	9,050	1,87	9,050	1,23
ARGAZ LPG DOLUM TEVZİİ İNŞAAT SANAYİ VE TİCARET A.Ş.	0,000	0,00	0,000	0,00	8,980	1,85	8,980	1,22
AYTEMİZ AKARYAKIT DAĞITIM A.Ş.	0,000	0,00	0,000	0,00	8,379	1,73	8,379	1,13
ERAGAZ PETROL ÜRÜNLERİ SANAYİ VE TİCARET A.Ş.	0,000	0,00	0,000	0,00	6,117	1,26	6,117	0,83
YURTPET AKARYAKIT LPG DAĞ. PAZ. SAN. VE TİC. LTD. ŞTİ.	0,000	0,00	0,000	0,00	4,026	0,83	4,026	0,55
GÜVENAL GAZ SANAYİ VE TİCARET A.Ş.	0,000	0,00	0,000	0,00	2,500	0,52	2,500	0,34
GAZPA AKARYAKIT TARIM GIDA VE HAYVANCILIK ÜRÜNLERİ PAZARLAMA SANAYİ VE TİCARET LİMİTED ŞİRKETİ	0,000	0,00	0,000	0,00	0,750	0,15	0,750	0,10
Toplam	250,101	100,00	4,242	100,00	484,181	100,00	738,524	100,00

Tablo 4.61: Nevşehir

Lisans Sahibinin Unvanı	Tüplü		Dökme		Otogaz		Toplam	
	Satış(ton)	Pay(%)	Satış(ton)	Pay(%)	Satış(ton)	Pay(%)	Satış(ton)	Pay(%)
AYGAZ A.Ş.	91,849	46,20	0,000	0,00	243,635	16,64	335,484	18,46
MİLANGAZ LPG DAĞITIM TİCARET VE SANAYİ A.Ş.	42,363	21,31	0,000	0,00	257,866	17,61	300,229	16,52
ANADOLUGAZ TİCARET VE SANAYİ A.Ş.	27,600	13,88	7,500	4,87	205,060	14,00	240,160	13,22
İPRAGAZ A.Ş.	12,282	6,18	110,005	71,40	86,911	5,94	209,198	11,51
BP PETROLLERİ A.Ş.	0,000	0,00	0,000	0,00	144,778	9,89	144,778	7,97
OMV PETROL OFİSİ A.Ş.	0,000	0,00	0,000	0,00	136,874	9,35	136,874	7,53
TOTAL OIL TÜRKİYE A.Ş.	0,000	0,00	36,561	23,73	100,000	6,83	136,561	7,52
SHELL & TURCAS PETROL A.Ş.	0,000	0,00	0,000	0,00	72,190	4,93	72,190	3,97
AKPET GAZ A.Ş.	0,000	0,00	0,000	0,00	47,401	3,24	47,401	2,61
YURTPET AKARYAKIT LPG DAĞ. PAZ. SAN. VE TİC. LTD. ŞTİ.	0,000	0,00	0,000	0,00	46,644	3,19	46,644	2,57
AYTEMİZ AKARYAKIT DAĞITIM A.Ş.	0,000	0,00	0,000	0,00	31,445	2,15	31,445	1,73
HABAŞ PETROL ÜRÜNLERİ SANAYİ VE TİCARET A.Ş.	0,000	0,00	0,000	0,00	27,410	1,87	27,410	1,51
MARGAZ LPG DOLUM TEVZİİ TİCARET VE SANAYİ A.Ş.	0,000	0,00	0,000	0,00	15,280	1,04	15,280	0,84
ERGAZ SANAYİ VE TİCARET A.Ş.	14,147	7,12	0,000	0,00	0,000	0,00	14,147	0,78
BİRGAZ PETROL ÜRÜNLERİ İNŞ.NAK.SANAYİ ve TİCARET LİMİTED ŞİRKETİ	0,000	0,00	0,000	0,00	12,500	0,85	12,500	0,69
TP PETROL DAĞITIM A.Ş.	0,000	0,00	0,000	0,00	9,529	0,65	9,529	0,52
TERMOPET AKARYAKIT NAKLİYAT VE TİCARET LİMİTED ŞİRKETİ	0,000	0,00	0,000	0,00	9,202	0,63	9,202	0,51
KONGAZ PETROL ÜRÜNLERİ PAZARLAMA SANAYİ VE TİCARET A.Ş.	6,504	3,27	0,000	0,00	0,000	0,00	6,504	0,36
SURGAZ AKARYAKIT NAKLİYE SAN. VE TİC. LTD. ŞTİ.	0,000	0,00	0,000	0,00	4,600	0,31	4,600	0,25
GÜNEŞ GAZ ULUSLARARASI NAKLİYAT TİC. VE SAN. A.Ş.	4,050	2,04	0,000	0,00	0,000	0,00	4,050	0,22
YILDIRIM PETROL TİCARET VE NAKLİYAT A.Ş.	0,000	0,00	0,000	0,00	3,856	0,26	3,856	0,21
ERGAZ PETROL ÜRÜNLERİ SANAYİ VE TİCARET A.Ş.	0,000	0,00	0,000	0,00	3,700	0,25	3,700	0,20
YAMAN GAZ TİCARET VE SANAYİ A.Ş.	0,000	0,00	0,000	0,00	2,780	0,19	2,780	0,15
KALELİ BEST GAZ İNŞ. NAK. SAN. VE TİC. LTD. ŞTİ.	0,000	0,00	0,000	0,00	2,580	0,18	2,580	0,14
Toplam	198,795	100,00	154,066	100,00	1.464,241	100,00	1.817,102	100,00

Tablo 4.62: Niğde

Lisans Sahibinin Unvanı	Tüplü		Dökme		Otogaz		Toplam	
	Satış(ton)	Pay(%)	Satış(ton)	Pay(%)	Satış(ton)	Pay(%)	Satış(ton)	Pay(%)
AYGAZ A.Ş.	67,280	48,01	6,575	63,10	375,568	25,31	449,423	27,49
OMV PETROL OFİSİ A.Ş.	0,000	0,00	0,000	0,00	195,569	13,18	195,569	11,96
GÜVENAL GAZ SANAYİ VE TİCARET A.Ş.	0,000	0,00	0,000	0,00	183,493	12,36	183,493	11,22
GAZPA AKARYAKIT TARIM GIDA VE HAYVANCILIK ÜRÜNLERİ PAZARLAMA SANAYİ VE TİCARET LİMİTED ŞİRKETİ	0,000	0,00	0,000	0,00	139,950	9,43	139,950	8,56
MİLANGAZ LPG DAĞITIM TİCARET VE SANAYİ A.Ş.	34,101	24,33	0,000	0,00	82,959	5,59	117,060	7,16
BP PETROLLERİ A.Ş.	0,000	0,00	0,000	0,00	113,058	7,62	113,058	6,92
SHELL & TURCAS PETROL A.Ş.	0,000	0,00	0,000	0,00	98,173	6,61	98,173	6,01
İPRAGAZ A.Ş.	29,455	21,02	3,845	36,90	27,564	1,86	60,864	3,72
HABAŞ PETROL ÜRÜNLERİ SANAYİ VE TİCARET A.Ş.	0,000	0,00	0,000	0,00	60,850	4,10	60,850	3,72
TOTAL OIL TÜRKİYE A.Ş.	0,000	0,00	0,000	0,00	58,000	3,91	58,000	3,55
AYTEMİZ AKARYAKIT DAĞITIM A.Ş.	0,000	0,00	0,000	0,00	37,668	2,54	37,668	2,30
YILDIRIM PETROL TİCARET VE NAKLİYAT A.Ş.	6,914	4,93	0,000	0,00	25,773	1,74	32,687	2,00
ŞİRİNGAZ PETROL ÜRÜNLERİ VE Tüp İMALAT SANAYİ TİCARET A.Ş.	0,000	0,00	0,000	0,00	19,440	1,31	19,440	1,19
ERAGAZ PETROL ÜRÜNLERİ SANAYİ VE TİCARET A.Ş.	0,000	0,00	0,000	0,00	18,400	1,24	18,400	1,13
HÜRGAZ TİCARET VE SANAYİ A.Ş.	0,000	0,00	0,000	0,00	12,850	0,87	12,850	0,79
YURTPET AKARYAKIT LPG DAĞ. PAZ. SAN. VE TİC. LTD. ŞTİ.	0,000	0,00	0,000	0,00	8,507	0,57	8,507	0,52
ANADOLUGAZ TİCARET VE SANAYİ A.Ş.	0,000	0,00	0,000	0,00	5,930	0,40	5,930	0,36
AKPET GAZ A.Ş.	0,000	0,00	0,000	0,00	5,850	0,39	5,850	0,36
KONGAZ PETROL ÜRÜNLERİ PAZARLAMA SANAYİ VE TİCARET A.Ş.	0,000	0,00	0,000	0,00	3,820	0,26	3,820	0,23
EKSON GRUP PETROLÇÜLÜK SANAYİ VE TİCARET A.Ş.	0,000	0,00	0,000	0,00	3,780	0,25	3,780	0,23
SURGAZ AKARYAKIT NAKLİYE SAN. VE TİC. LTD. ŞTİ.	0,000	0,00	0,000	0,00	3,040	0,20	3,040	0,19
MAVİGÖL GAZ OTM.TEKSİNŞ.İLT.TUR.GİD.EĞ SANAYİ TİCARET A.Ş.	0,000	0,00	0,000	0,00	2,880	0,19	2,880	0,18
LİKİTGAZ DAĞITIM VE ENDÜSTRİ A.Ş.	2,384	1,70	0,000	0,00	0,000	0,00	2,384	0,15
YAMAN GAZ TİCARET VE SANAYİ A.Ş.	0,000	0,00	0,000	0,00	1,040	0,07	1,040	0,06
Toplam	140,134	100,00	10,420	100,00	1.484,162	100,00	1.634,716	100,00

Tablo 4.63: Ordu

Lisans Sahibinin Unvanı	Tüplü		Dökme		Otogaz		Toplam	
	Satış(ton)	Pay(%)	Satış(ton)	Pay(%)	Satış(ton)	Pay(%)	Satış(ton)	Pay(%)
AYGAZ A.Ş.	436,297	39,93	0,850	6,73	388,216	19,89	825,363	27,00
OMV PETROL OFİSİ A.Ş.	0,000	0,00	0,000	0,00	363,567	18,63	363,567	11,89
KARADENİZ TÜPGAZ SANAYİ VE TİCARET A.Ş.	298,765	27,35	1,870	14,81	10,090	0,52	310,725	10,16
MİLANGAZ LPG DAĞITIM TİCARET VE SANAYİ A.Ş.	80,737	7,39	0,000	0,00	216,885	11,11	297,622	9,74
GESAN YATIRIM VE TİCARET A.Ş.	107,095	9,80	4,780	37,86	164,698	8,44	276,573	9,05
AYTEMİZ AKARYAKIT DAĞITIM A.Ş.	0,000	0,00	0,000	0,00	234,764	12,03	234,764	7,68
İPRAGAZ A.Ş.	106,436	9,74	5,126	40,60	34,957	1,79	146,519	4,79
TOTAL OIL TÜRKİYE A.Ş.	0,000	0,00	0,000	0,00	94,000	4,82	94,000	3,07
TP PETROL DAĞITIM A.Ş.	0,000	0,00	0,000	0,00	92,238	4,73	92,238	3,02
YILDIRIM PETROL TİCARET VE NAKLİYAT A.Ş.	0,000	0,00	0,000	0,00	70,628	3,62	70,628	2,31
SHELL & TURCAS PETROL A.Ş.	0,000	0,00	0,000	0,00	65,457	3,35	65,457	2,14
AKPET GAZ A.Ş.	0,000	0,00	0,000	0,00	59,570	3,05	59,570	1,95
GÜVENAL GAZ SANAYİ VE TİCARET A.Ş.	0,000	0,00	0,000	0,00	41,333	2,12	41,333	1,35
AKÇAGAZ PETROL ÜRÜNLERİ SANAYİ VE TİCARET A.Ş.	34,607	3,17	0,000	0,00	0,000	0,00	34,607	1,13
BP PETROLLERİ A.Ş.	0,000	0,00	0,000	0,00	33,982	1,74	33,982	1,11
KALELİ BEST GAZ İNŞ. NAK. SAN. VE TİC. LTD. ŞTİ.	0,000	0,00	0,000	0,00	29,960	1,53	29,960	0,98
ERGAZ SANAYİ VE TİCARET A.Ş.	28,584	2,62	0,000	0,00	0,000	0,00	28,584	0,94
TRABZONGAZ LPG SANAYİ NAKLİYAT VE TİCARET A.Ş.	0,000	0,00	0,000	0,00	23,830	1,22	23,830	0,78
TERMOPET AKARYAKIT NAKLİYAT VE TİCARET LİMİTED ŞİRKETİ	0,000	0,00	0,000	0,00	20,118	1,03	20,118	0,66
GAZPA AKARYAKIT TARIM GIDA VE HAYVANCILIK ÜRÜNLERİ PAZARLAMA SANAYİ VE TİCARET LİMİTED ŞİRKETİ	0,000	0,00	0,000	0,00	3,800	0,19	3,800	0,12
HÜRGAZ TİCARET VE SANAYİ A.Ş.	0,000	0,00	0,000	0,00	3,750	0,19	3,750	0,12
Toplam	1.092,521	100,00	12,626	100,00	1.951,843	100,00	3.056,990	100,00

Tablo 4.64: Osmaniye

Lisans Sahibinin Unvanı	Tüplü		Dökme		Otogaz		Toplam	
	Satış(ton)	Pay(%)	Satış(ton)	Pay(%)	Satış(ton)	Pay(%)	Satış(ton)	Pay(%)
AYGAZ A.Ş.	132,075	21,33	3,546	29,29	267,707	13,99	403,328	15,85
OMV PETROL OFİSİ A.Ş.	0,000	0,00	0,000	0,00	297,367	15,54	297,367	11,69
YÜCEL GAZ SANAYİ VE TİCARET A.Ş.	194,050	31,34	3,620	29,90	87,300	4,56	284,970	11,20
İPRAGAZ A.Ş.	83,441	13,48	4,220	34,86	141,248	7,38	228,909	9,00
MİLANGAZ LPG DAĞITIM TİCARET VE SANAYİ A.Ş.	64,063	10,35	0,000	0,00	125,657	6,57	189,720	7,46
BP PETROLLERİ A.Ş.	0,000	0,00	0,000	0,00	142,359	7,44	142,359	5,60
ARGAZ LPG DOLUM TEVZİİ İNŞAAT SANAYİ VE TİCARET A.Ş.	0,000	0,00	0,000	0,00	141,340	7,39	141,340	5,56
AYTEMİZ AKARYAKIT DAĞITIM A.Ş.	0,000	0,00	0,000	0,00	123,314	6,45	123,314	4,85
GÜVENAL GAZ SANAYİ VE TİCARET A.Ş.	0,000	0,00	0,000	0,00	105,644	5,52	105,644	4,15
MARGAZ LPG DOLUM TEVZİİ TİCARET VE SANAYİ A.Ş.	26,884	4,34	0,000	0,00	68,600	3,59	95,484	3,75
ERGAZ SANAYİ VE TİCARET A.Ş.	84,249	13,61	0,000	0,00	0,000	0,00	84,249	3,31
YENİ ULAŞLI GAZ LPG DOLUM DEPOLAMA OTOGAZ DAĞ. PAZ. NAK. İMALAT İTH. İHR. SAN. VE TİC. LTD. ŞTİ.	0,000	0,00	0,000	0,00	65,860	3,44	65,860	2,59
SHELL & TURCAS PETROL A.Ş.	0,000	0,00	0,000	0,00	61,336	3,21	61,336	2,41
YILDIRIM PETROL TİCARET VE NAKLİYAT A.Ş.	0,000	0,00	0,000	0,00	46,465	2,43	46,465	1,83
AKPET GAZ A.Ş.	0,000	0,00	0,000	0,00	44,160	2,31	44,160	1,74
YURTPET AKARYAKIT LPG DAĞ. PAZ. SAN. VE TİC. LTD. ŞTİ.	0,000	0,00	0,000	0,00	39,854	2,08	39,854	1,57
MAVİGÖL GAZ OTM.TEKSİNŞ.İLT.TUR.GID.EĞ SANAYİ TİCARET A.Ş.	0,000	0,00	0,720	5,95	36,560	1,91	37,280	1,47
TOTAL OIL TÜRKİYE A.Ş.	0,000	0,00	0,000	0,00	36,000	1,88	36,000	1,41
TORSAN ORMAN SANAYİ VE TİCARET LİMİTED ŞİRKETİ	34,204	5,52	0,000	0,00	0,000	0,00	34,204	1,34
HABAŞ PETROL ÜRÜNLERİ SANAYİ VE TİCARET A.Ş.	0,000	0,00	0,000	0,00	26,740	1,40	26,740	1,05
YAMAN GAZ TİCARET VE SANAYİ A.Ş.	0,000	0,00	0,000	0,00	16,040	0,84	16,040	0,63
HAS-GAZ LPG DAĞITIM VE METAL SANAYİ TİCARET A.Ş.	0,000	0,00	0,000	0,00	14,380	0,75	14,380	0,57
SURGAZ AKARYAKIT NAKLİYE SAN. VE TİC. LTD. ŞTİ.	0,000	0,00	0,000	0,00	12,560	0,66	12,560	0,49
COŞKUNAL GAZ NAKLİYAT İNŞAAT SANAYİ TİCARET A.Ş.	0,000	0,00	0,000	0,00	4,460	0,23	4,460	0,18
ERGAZ PETROL ÜRÜNLERİ SANAYİ VE TİCARET A.Ş.	0,000	0,00	0,000	0,00	4,151	0,22	4,151	0,16
TP PETROL DAĞITIM A.Ş.	0,000	0,00	0,000	0,00	4,000	0,21	4,000	0,16
GÜNEŞ GAZ ULUSLARARASI NAKLİYAT TİC. VE SAN. A.Ş.	0,135	0,02	0,000	0,00	0,000	0,00	0,135	0,01
Toplam	619,101	100,00	12,106	100,00	1.913,102	100,00	2.544,309	100,00

Tablo 4.65: Rize

Lisans Sahibinin Unvanı	Tüplü		Dökme		Otogaz		Toplam	
	Satış(ton)	Pay(%)	Satış(ton)	Pay(%)	Satış(ton)	Pay(%)	Satış(ton)	Pay(%)
AYGAZ A.Ş.	143,996	33,18	2,000	29,88	149,900	26,83	295,896	29,61
OMV PETROL OFİSİ A.Ş.	0,000	0,00	0,000	0,00	168,914	30,24	168,914	16,90
MİLANGAZ LPG DAĞITIM TİCARET VE SANAYİ A.Ş.	124,005	28,57	0,000	0,00	18,308	3,28	142,313	14,24
İPRAGAZ A.Ş.	91,627	21,11	2,873	42,93	8,886	1,59	103,386	10,35
AKPET GAZ A.Ş.	0,000	0,00	0,000	0,00	57,621	10,32	57,621	5,77
KARADENİZ TÜPGAZ SANAYİ VE TİCARET A.Ş.	37,814	8,71	0,000	0,00	14,920	2,67	52,734	5,28
KALELİ BEST GAZ İNŞ. NAK. SAN. VE TİC. LTD. ŞTİ.	0,000	0,00	0,000	0,00	36,524	6,54	36,524	3,66
ERGAZ SANAYİ VE TİCARET A.Ş.	31,022	7,15	0,000	0,00	0,000	0,00	31,022	3,10
TOTAL OIL TÜRKİYE A.Ş.	0,000	0,00	0,000	0,00	28,000	5,01	28,000	2,80
AYTEMİZ AKARYAKIT DAĞITIM A.Ş.	0,000	0,00	0,000	0,00	25,262	4,52	25,262	2,53
SHELL & TURCAS PETROL A.Ş.	0,000	0,00	0,000	0,00	19,157	3,43	19,157	1,92
GESAN YATIRIM VE TİCARET A.Ş.	5,409	1,25	0,000	0,00	13,294	2,38	18,703	1,87
TP PETROL DAĞITIM A.Ş.	0,000	0,00	0,000	0,00	17,815	3,19	17,815	1,78
TRABZONGAZ LPG SANAYİ NAKLİYAT VE TİCARET A.Ş.	0,000	0,00	1,820	27,19	0,000	0,00	1,820	0,18
GÜNEŞ GAZ ULUSLARARASI NAKLİYAT TİC. VE SAN. A.Ş.	0,102	0,02	0,000	0,00	0,000	0,00	0,102	0,01
Toplam	433,975	100,00	6,693	100,00	558,601	100,00	999,269	100,00

Tablo 4.66: Sakarya

Lisans Sahibinin Unvanı	Tüplü		Dökme		Otogaz		Toplam	
	Satış(ton)	Pay(%)	Satış(ton)	Pay(%)	Satış(ton)	Pay(%)	Satış(ton)	Pay(%)
AYGAZ A.Ş.	299,975	37,46	24,624	16,59	1.653,833	33,47	1.978,432	33,58
OMV PETROL OFİSİ A.Ş.	0,000	0,00	0,000	0,00	704,158	14,25	704,158	11,95
İPRAGAZ A.Ş.	373,075	46,59	94,017	63,34	124,856	2,53	591,948	10,05
SHELL & TURCAS PETROL A.Ş.	0,000	0,00	0,000	0,00	505,114	10,22	505,114	8,57
MİLANGAZ LPG DAĞITIM TİCARET VE SANAYİ A.Ş.	37,403	4,67	0,000	0,00	337,130	6,82	374,533	6,36
GESAN YATIRIM VE TİCARET A.Ş.	24,890	3,11	0,000	0,00	285,752	5,78	310,642	5,27
YILDIRIM PETROL TİCARET VE NAKLİYAT A.Ş.	0,000	0,00	0,000	0,00	297,963	6,03	297,963	5,06
BP PETROLLERİ A.Ş.	1,200	0,15	0,000	0,00	207,907	4,21	209,107	3,55
KALELİ BEST GAZ İNŞ. NAK. SAN. VE TİC. LTD. ŞTİ.	0,000	0,00	0,000	0,00	181,600	3,67	181,600	3,08
AKPET GAZ A.Ş.	0,000	0,00	0,000	0,00	141,241	2,86	141,241	2,40
TOTAL OIL TÜRKİYE A.Ş.	0,000	0,00	0,000	0,00	102,000	2,06	102,000	1,73
AKGAZ TİCARET VE SANAYİ A.Ş.	0,000	0,00	0,000	0,00	85,060	1,72	85,060	1,44
AYTEMİZ AKARYAKIT DAĞITIM A.Ş.	0,000	0,00	0,000	0,00	69,498	1,41	69,498	1,18
KARADENİZ TÜPGAZ SANAYİ VE TİCARET A.Ş.	0,000	0,00	26,210	17,66	29,785	0,60	55,995	0,95
ERGAZ SANAYİ VE TİCARET A.Ş.	16,199	2,02	0,800	0,54	29,380	0,59	46,379	0,79
HABAŞ PETROL ÜRÜNLERİ SANAYİ VE TİCARET A.Ş.	39,605	4,95	0,000	0,00	2,420	0,05	42,025	0,71
HÜRGAZ TİCARET VE SANAYİ A.Ş.	0,000	0,00	0,000	0,00	40,480	0,82	40,480	0,69
ORALGAZ SANAYİ VE TİCARET A.Ş.	0,000	0,00	0,000	0,00	34,474	0,70	34,474	0,59
MY GAZ DAĞITIM DEPOCULUK PETROL TAŞ. SAN. VE TİC. LTD. ŞTİ	0,000	0,00	0,000	0,00	26,620	0,54	26,620	0,45
NORM GAZ PETROL ÜRÜNLERİ SANAYİ TİCARET A.Ş. ÇORUM	0,000	0,00	0,000	0,00	25,190	0,51	25,190	0,43
ANADOLUGAZ TİCARET VE SANAYİ A.Ş.	2,260	0,28	0,000	0,00	15,000	0,30	17,260	0,29
GAZMER PETROL ÜRÜNLERİ PLASTİK VE KAUÇUK SAN. VE TİC. A.Ş.	0,000	0,00	0,000	0,00	10,340	0,21	10,340	0,18
TP PETROL DAĞITIM A.Ş.	0,000	0,00	0,000	0,00	9,315	0,19	9,315	0,16
ERAGAZ PETROL ÜRÜNLERİ SANAYİ VE TİCARET A.Ş.	0,000	0,00	0,000	0,00	8,174	0,17	8,174	0,14
AKÇAGAZ PETROL ÜRÜNLERİ SANAYİ VE TİCARET A.Ş.	6,218	0,78	0,000	0,00	0,000	0,00	6,218	0,11
EKSON GRUP PETROLÇÜLÜK SANAYİ VE TİCARET A.Ş.	0,000	0,00	0,000	0,00	4,280	0,09	4,280	0,07
YURTPET AKARYAKIT LPG DAĞ. PAZ. SAN. VE TİC. LTD. ŞTİ.	0,000	0,00	0,000	0,00	4,104	0,08	4,104	0,07
KOÇGAZ DOLUM TESİSLERİ VE PETROL ÜRÜNLERİ, NAKLİYAT, OTOMOTİV, İNŞAAT, GIDA, İTHALAT, İHRACAT SAN. VE TİC. LTD. ŞTİ.	0,000	0,00	0,000	0,00	3,880	0,08	3,880	0,07
GÜNEŞ GAZ ULUSLARARASI NAKLİYAT TİC. VE SAN. A.Ş.	0,000	0,00	2,770	1,87	0,000	0,00	2,770	0,05
TURKUAZ PETROL ÜRÜNLERİ A.Ş.	0,000	0,00	0,000	0,00	2,300	0,05	2,300	0,04
Toplam	800,825	100,00	148,421	100,00	4.941,854	100,00	5.891,100	100,00

Tablo 4.67: Samsun

Lisans Sahibinin Unvanı	Tüplü		Dökme		Otogaz		Toplam	
	Satış(ton)	Pay(%)	Satış(ton)	Pay(%)	Satış(ton)	Pay(%)	Satış(ton)	Pay(%)
AYGAZ A.Ş.	495,954	47,15	13,974	51,54	1.221,638	30,65	1.731,566	34,19
AYTEMİZ AKARYAKIT DAĞITIM A.Ş.	0,000	0,00	0,000	0,00	390,075	9,79	390,075	7,70
SHELL & TURCAS PETROL A.Ş.	0,000	0,00	0,000	0,00	354,182	8,88	354,182	6,99
OMV PETROL OFİSİ A.Ş.	0,000	0,00	0,000	0,00	322,114	8,08	322,114	6,36
AKPET GAZ A.Ş.	0,000	0,00	0,000	0,00	286,919	7,20	286,919	5,66
İPRAGAZ A.Ş.	188,743	17,95	9,477	34,96	76,776	1,93	274,996	5,43
TOTAL OIL TÜRKİYE A.Ş.	0,000	0,00	0,000	0,00	243,000	6,10	243,000	4,80
GESAN YATIRIM VE TİCARET A.Ş.	75,450	7,17	3,100	11,43	161,642	4,05	240,192	4,74
MİLANGAZ LPG DAĞITIM TİCARET VE SANAYİ A.Ş.	175,171	16,65	0,000	0,00	28,944	0,73	204,115	4,03
YILDIRIM PETROL TİCARET VE NAKLİYAT A.Ş.	0,000	0,00	0,000	0,00	154,678	3,88	154,678	3,05
KARADENİZ TÜPGAZ SANAYİ VE TİCARET A.Ş.	79,888	7,60	0,000	0,00	43,780	1,10	123,668	2,44
BP PETROLLERİ A.Ş.	0,000	0,00	0,000	0,00	116,056	2,91	116,056	2,29
ORALGAZ SANAYİ VE TİCARET A.Ş.	0,000	0,00	0,000	0,00	115,718	2,90	115,718	2,28
ERAGAZ PETROL ÜRÜNLERİ SANAYİ VE TİCARET A.Ş.	0,000	0,00	0,000	0,00	113,165	2,84	113,165	2,23
KALELİ BEST GAZ İNŞ. NAK. SAN. VE TİC. LTD. ŞTİ.	0,000	0,00	0,000	0,00	85,375	2,14	85,375	1,69
GAZPA AKARYAKIT TARIM GIDA VE HAYVANCILIK ÜRÜNLERİ PAZARLA- MA SANAYİ VE TİCARET LİMİTED ŞİRKETİ	0,000	0,00	0,000	0,00	77,070	1,93	77,070	1,52
HÜRGAZ TİCARET VE SANAYİ A.Ş.	0,000	0,00	0,560	2,07	51,280	1,29	51,840	1,02
MY GAZ DAĞITIM DEPOCULUK PETROL TAŞIMACILIK SANAYİ VE TİCA- RET LİMİTED ŞİRKETİ	0,000	0,00	0,000	0,00	51,210	1,28	51,210	1,01
AKGAZ TİCARET VE SANAYİ A.Ş.	11,708	1,11	0,000	0,00	36,180	0,91	47,888	0,95
GÜVENAL GAZ SANAYİ VE TİCARET A.Ş.	0,000	0,00	0,000	0,00	25,982	0,65	25,982	0,51
ERGAZ SANAYİ VE TİCARET A.Ş.	24,090	2,29	0,000	0,00	0,000	0,00	24,090	0,48
TP PETROL DAĞITIM A.Ş.	0,000	0,00	0,000	0,00	17,873	0,45	17,873	0,35
TRABZONGAZ LPG SANAYİ NAKLİYAT VE TİCARET A.Ş.	0,000	0,00	0,000	0,00	9,840	0,25	9,840	0,19
SURGAZ AKARYAKIT NAKLİYE SAN. VE TİC. LTD. ŞTİ.	0,000	0,00	0,000	0,00	2,840	0,07	2,840	0,06
GÜNEŞ GAZ ULUSLARARASI NAKLİYAT TİC. VE SAN. A.Ş.	0,765	0,07	0,000	0,00	0,000	0,00	0,765	0,02
Toplam	1.051,769	100,00	27,111	100,00	3.986,337	100,00	5.065,217	100,00

Tablo 4.68: Siirt

Lisans Sahibinin Unvanı	Tüplü		Dökme		Otogaz		Toplam	
	Satış(ton)	Pay(%)	Satış(ton)	Pay(%)	Satış(ton)	Pay(%)	Satış(ton)	Pay(%)
AYGAZ A.Ş.	65,365	39,17	0,000	0,00	74,434	29,32	139,799	31,46
İPRAGAZ A.Ş.	59,910	35,90	1,660	7,02	23,132	9,11	84,702	19,06
ÇELEBİ GAZ DOLUM ÜNİTESİ PETROL ÜRÜNLERİ NAK. MOTORLU TAŞIT VE OTO GAZ MONTAJ OTO PARÇA SAN. VE TİC. A.Ş.	22,782	13,65	21,980	92,98	19,920	7,85	64,682	14,56
AYTEMİZ AKARYAKIT DAĞITIM A.Ş.	0,000	0,00	0,000	0,00	22,687	8,94	22,687	5,11
TP PETROL DAĞITIM A.Ş.	0,000	0,00	0,000	0,00	22,653	8,92	22,653	5,10
MİLANGAZ LPG DAĞITIM TİCARET VE SANAYİ A.Ş.	14,010	8,40	0,000	0,00	8,002	3,15	22,012	4,95
YILDIRIM PETROL TİCARET VE NAKLİYAT A.Ş.	0,000	0,00	0,000	0,00	22,000	8,67	22,000	4,95
SHELL & TURCAS PETROL A.Ş.	0,000	0,00	0,000	0,00	17,113	6,74	17,113	3,85
OMV PETROL OFİSİ A.Ş.	0,000	0,00	0,000	0,00	16,026	6,31	16,026	3,61
ERAGAZ PETROL ÜRÜNLERİ SANAYİ VE TİCARET A.Ş.	0,000	0,00	0,000	0,00	12,601	4,96	12,601	2,84
NARGAZ LPG DOLUM TEVZİİ İNŞAAT SANAYİ VE TİCARET A.Ş.	0,000	0,00	0,000	0,00	7,580	2,99	7,580	1,71
YURTPET AKARYAKIT LPG DAĞ. PAZ. SAN. VE TİC. LTD. ŞTİ.	0,000	0,00	0,000	0,00	6,709	2,64	6,709	1,51
ARGAZ LPG DOLUM TEVZİİ İNŞAAT SANAYİ VE TİCARET A.Ş.	4,804	2,88	0,000	0,00	1,010	0,40	5,814	1,31
Toplam	166,871	100,00	23,640	100,00	253,867	100,00	444,378	100,00

Tablo 4.69: Sinop

Lisans Sahibinin Unvanı	Tüplü		Dökme		Otogaz		Toplam	
	Satış(ton)	Pay(%)	Satış(ton)	Pay(%)	Satış(ton)	Pay(%)	Satış(ton)	Pay(%)
AYGAZ A.Ş.	159,422	45,12	4,740	14,35	157,527	22,15	321,689	29,31
OMV PETROL OFİSİ A.Ş.	0,000	0,00	0,000	0,00	149,167	20,98	149,167	13,59
İPRAGAZ A.Ş.	88,975	25,18	6,075	18,39	32,599	4,58	127,649	11,63
GESAN YATIRIM VE TİCARET A.Ş.	9,943	2,81	0,000	0,00	110,155	15,49	120,098	10,94
AYTEMİZ AKARYAKIT DAĞITIM A.Ş.	0,000	0,00	0,000	0,00	97,681	13,74	97,681	8,90
MİLANGAZ LPG DAĞITIM TİCARET VE SANAYİ A.Ş.	65,411	18,51	0,000	0,00	18,254	2,57	83,665	7,62
GAZPA AKARYAKIT TARIM GIDA VE HAYVANCILIK ÜRÜNLERİ PAZARLAMA SANAYİ VE TİCARET LTD. ŞTİ.	0,000	0,00	0,000	0,00	49,890	7,02	49,890	4,55
YILDIRIM PETROL TİCARET VE NAKLİYAT A.Ş.	0,000	0,00	0,000	0,00	29,861	4,20	29,861	2,72
TRABZONGAZ LPG SANAYİ NAKLİYAT VE TİCARET A.Ş.	0,000	0,00	22,220	67,26	3,400	0,48	25,620	2,33
TOTAL OIL TÜRKİYE A.Ş.	0,000	0,00	0,000	0,00	22,000	3,09	22,000	2,00
BP PETROLLERİ A.Ş.	0,000	0,00	0,000	0,00	21,551	3,03	21,551	1,96
AKÇAGAZ PETROL ÜRÜNLERİ SANAYİ VE TİCARET A.Ş.	16,025	4,54	0,000	0,00	0,000	0,00	16,025	1,46
ERGAZ SANAYİ VE TİCARET A.Ş.	7,688	2,18	0,000	0,00	0,000	0,00	7,688	0,70
SURGAZ AKARYAKIT NAKLİYE SAN. VE TİC. LTD. ŞTİ.	0,000	0,00	0,000	0,00	6,720	0,94	6,720	0,61
AKPET GAZ A.Ş.	0,000	0,00	0,000	0,00	6,503	0,91	6,503	0,59
AKGAZ TİCARET VE SANAYİ A.Ş.	0,000	0,00	0,000	0,00	5,840	0,82	5,840	0,53
KARADENİZ TÜPGAZ SANAYİ VE TİCARET A.Ş.	5,356	1,52	0,000	0,00	0,000	0,00	5,356	0,49
GÜNEŞ GAZ ULUSLARARASI NAKLİYAT TİC. VE SAN. A.Ş.	0,510	0,14	0,000	0,00	0,000	0,00	0,510	0,05
Toplam	353,330	100,00	33,035	100,00	711,148	100,00	1.097,513	100,00

Tablo 4.70: Sivas

Lisans Sahibinin Unvanı	Tüplü		Dökme		Otogaz		Toplam	
	Satış(ton)	Pay(%)	Satış(ton)	Pay(%)	Satış(ton)	Pay(%)	Satış(ton)	Pay(%)
AYGAZ A.Ş.	99,333	26,99	1,101	16,60	527,364	25,03	627,798	25,30
ŞARKGAZ VE MADENİ YAĞLAR A.Ş.	1,400	0,38	0,000	0,00	357,920	16,99	359,320	14,48
MİLANGAZ LPG DAĞITIM TİCARET VE SANAYİ A.Ş.	83,131	22,59	0,000	0,00	222,278	10,55	305,409	12,31
İPRAGAZ A.Ş.	143,117	38,89	5,532	83,40	132,449	6,29	281,098	11,33
OMV PETROL OFİSİ A.Ş.	0,000	0,00	0,000	0,00	229,274	10,88	229,274	9,24
AYTEMİZ AKARYAKIT DAĞITIM A.Ş.	0,000	0,00	0,000	0,00	116,940	5,55	116,940	4,71
GESAN YATIRIM VE TİCARET A.Ş.	0,000	0,00	0,000	0,00	104,774	4,97	104,774	4,22
SHELL & TURCAS PETROL A.Ş.	0,000	0,00	0,000	0,00	101,787	4,83	101,787	4,10
KALELİ BEST GAZ İNŞ. NAK. SAN. VE TİC. LTD. ŞTİ.	0,000	0,00	0,000	0,00	53,210	2,53	53,210	2,14
HABAŞ PETROL ÜRÜNLERİ SANAYİ VE TİCARET A.Ş.	0,000	0,00	0,000	0,00	42,480	2,02	42,480	1,71
SELÇUK GAZ VE PRES DÖKÜM SANAYİ VE TİCARET A.Ş.	38,163	10,37	0,000	0,00	0,000	0,00	38,163	1,54
BP PETROLLERİ A.Ş.	0,000	0,00	0,000	0,00	35,579	1,69	35,579	1,43
YILDIRIM PETROL TİCARET VE NAKLİYAT A.Ş.	0,000	0,00	0,000	0,00	34,200	1,62	34,200	1,38
MARGAZ LPG DOLUM TEVZİİ TİCARET VE SANAYİ A.Ş.	0,000	0,00	0,000	0,00	29,760	1,41	29,760	1,20
AKPET GAZ A.Ş.	0,000	0,00	0,000	0,00	19,884	0,94	19,884	0,80
TOTAL OIL TÜRKİYE A.Ş.	0,000	0,00	0,000	0,00	19,000	0,90	19,000	0,77
GAZPA AKARYAKIT TARIM GIDA VE HAYVANCILIK ÜRÜNLERİ PAZARLAMA SANAYİ VE TİCARET LİMİTED ŞİRKETİ	0,000	0,00	0,000	0,00	15,580	0,74	15,580	0,63
ERGAZ SANAYİ VE TİCARET A.Ş.	2,855	0,78	0,000	0,00	12,610	0,60	15,465	0,62
TP PETROL DAĞITIM A.Ş.	0,000	0,00	0,000	0,00	14,161	0,67	14,161	0,57
HÜRGAZ TİCARET VE SANAYİ A.Ş.	0,000	0,00	0,000	0,00	12,000	0,57	12,000	0,48
GÜVENAL GAZ SANAYİ VE TİCARET A.Ş.	0,000	0,00	0,000	0,00	8,388	0,40	8,388	0,34
AKGAZ TİCARET VE SANAYİ A.Ş.	0,000	0,00	0,000	0,00	5,060	0,24	5,060	0,20
MAVİGÖL GAZ OTM.TEKSİNŞ.İLT.TUR.GID.EĞ SANAYİ TİCARET A.Ş.	0,000	0,00	0,000	0,00	4,280	0,20	4,280	0,17
ERAGAZ PETROL ÜRÜNLERİ SANAYİ VE TİCARET A.Ş.	0,000	0,00	0,000	0,00	3,420	0,16	3,420	0,14
EROL GAZ İNŞ. NAK. GIDA VE PETROL ÜRÜNLERİ OTO. SAN. VE TİC. A.Ş.	0,000	0,00	0,000	0,00	3,380	0,16	3,380	0,14
SURGAZ AKARYAKIT NAKLİYE SAN. VE TİC. LTD. ŞTİ.	0,000	0,00	0,000	0,00	1,160	0,06	1,160	0,05
Toplam	367,999	100,00	6,633	100,00	2.106,938	100,00	2.481,570	100,00

Tablo 4.71: Şanlıurfa

Lisans Sahibinin Unvanı	Tüplü		Dökme		Otogaz		Toplam	
	Satış(ton)	Pay(%)	Satış(ton)	Pay(%)	Satış(ton)	Pay(%)	Satış(ton)	Pay(%)
AYGAZ A.Ş.	528,364	48,03	32,636	7,46	621,674	12,08	1.182,674	17,70
İPRAGAZ A.Ş.	182,285	16,57	3,810	0,87	961,663	18,69	1.147,758	17,17
AYTEMİZ AKARYAKIT DAĞITIM A.Ş.	0,000	0,00	0,000	0,00	620,167	12,05	620,167	9,28
OMV PETROL OFİSİ A.Ş.	0,000	0,00	0,000	0,00	571,425	11,10	571,425	8,55
EUROGAZ GAZ DAĞITIM A.Ş.	0,000	0,00	374,750	85,71	103,913	2,02	478,663	7,16
MİLANGAZ LPG DAĞITIM TİCARET VE SANAYİ A.Ş.	214,833	19,53	1,000	0,23	174,146	3,38	389,979	5,83
YURTPET AKARYAKIT LPG DAĞ. PAZ. SAN. VE TİC. LTD. ŞTİ.	0,000	0,00	0,000	0,00	329,895	6,41	329,895	4,94
SHELL & TURCAS PETROL A.Ş.	0,000	0,00	0,000	0,00	191,945	3,73	191,945	2,87
ERAGAZ PETROL ÜRÜNLERİ SANAYİ VE TİCARET A.Ş.	0,000	0,00	0,000	0,00	183,098	3,56	183,098	2,74
YÜCEL GAZ SANAYİ VE TİCARET A.Ş.	4,230	0,38	3,880	0,89	166,040	3,23	174,150	2,61
BP PETROLLERİ A.Ş.	0,000	0,00	0,000	0,00	160,165	3,11	160,165	2,40
MAVİGÖL GAZ OTM.TEKSİNŞ.İLT.TUR.GID.EĞ SANAYİ TİCARET A.Ş.	0,000	0,00	11,580	2,65	146,760	2,85	158,340	2,37
YILDIRIM PETROL TİCARET VE NAKLİYAT A.Ş.	0,000	0,00	0,000	0,00	131,072	2,55	131,072	1,96
ATA LİKİT PETROL GAZI VE PETROL ÜRÜNLERİ SANAYİ TİCARET LTD. ŞTİ	50,985	4,63	7,070	1,62	46,480	0,90	104,535	1,56
ERGAZ SANAYİ VE TİCARET A.Ş.	94,352	8,58	0,000	0,00	0,000	0,00	94,352	1,41
TOTAL OIL TÜRKİYE A.Ş.	0,000	0,00	0,000	0,00	87,000	1,69	87,000	1,30
AKPET GAZ A.Ş.	17,341	1,58	0,000	0,00	57,429	1,12	74,770	1,12
ORALGAZ SANAYİ VE TİCARET A.Ş.	0,000	0,00	0,000	0,00	69,994	1,36	69,994	1,05
TP PETROL DAĞITIM A.Ş.	0,000	0,00	0,000	0,00	68,611	1,33	68,611	1,03
SURGAZ AKARYAKIT NAKLİYE SAN. VE TİC. LTD. ŞTİ.	0,000	0,00	0,000	0,00	64,240	1,25	64,240	0,96
GAZPA AKARYAKIT TARIM GIDA VE HAYVANCILIK ÜRÜNLERİ PAZARLAMA SANAYİ VE TİCARET LİMİTED ŞİRKETİ	0,000	0,00	0,000	0,00	62,485	1,21	62,485	0,93
GÜVENAL GAZ SANAYİ VE TİCARET A.Ş.	0,000	0,00	0,000	0,00	62,111	1,21	62,111	0,93
ŞANGAZ LPG AKARYAKIT ÜRÜNLERİ TARIM GIDA İNŞAAT SAN. VE TİC. A.Ş.	0,000	0,00	0,000	0,00	54,650	1,06	54,650	0,82
EROL GAZ İNŞ. NAK. GIDA VE PETROL ÜRÜNLERİ OTO. SAN. VE TİC. A.Ş.	0,000	0,00	0,000	0,00	43,440	0,84	43,440	0,65
NARGAZ LPG DOLUM TEVZİİ İNŞAAT SANAYİ VE TİCARET A.Ş.	7,774	0,71	0,000	0,00	35,220	0,68	42,994	0,64
YAMAN GAZ TİCARET VE SANAYİ A.Ş.	0,000	0,00	0,000	0,00	38,910	0,76	38,910	0,58
HÜRGAZ TİCARET VE SANAYİ A.Ş.	0,000	0,00	2,500	0,57	29,240	0,57	31,740	0,47
HABAŞ PETROL ÜRÜNLERİ SANAYİ VE TİCARET A.Ş.	0,000	0,00	0,000	0,00	31,370	0,61	31,370	0,47
ÇELEBİ GAZ DOLUM ÜNİTESİ PETROL ÜRÜNLERİ NAKLİYE MOTORLU TAŞIT VE OTO GAZ MONTAJ OTO PARÇA SANAYİ VE TİCARET A.Ş.	0,000	0,00	0,000	0,00	9,100	0,18	9,100	0,14
EKSON GRUP PETROLÇÜLÜK SANAYİ VE TİCARET A.Ş.	0,000	0,00	0,000	0,00	8,153	0,16	8,153	0,12
COŞKUNAL GAZ NAKLİYAT İNŞAAT SANAYİ TİCARET A.Ş.	0,000	0,00	0,000	0,00	7,520	0,15	7,520	0,11
AKGAZ TİCARET VE SANAYİ A.Ş.	0,000	0,00	0,000	0,00	4,310	0,08	4,310	0,06
GÜNEYGAZ LPG SANAYİ VE TİCARET A.Ş.	0,000	0,00	0,000	0,00	3,865	0,08	3,865	0,06
Toplam	1.100,164	100,00	437,226	100,00	5.146,091	100,00	6.683,481	100,00

Tablo 4.72: Şırnak

Lisans Sahibinin Unvanı	Tüplü		Dökme		Otogaz		Toplam	
	Satış(ton)	Pay(%)	Satış(ton)	Pay(%)	Satış(ton)	Pay(%)	Satış(ton)	Pay(%)
AYGAZ A.Ş.	120,521	47,86	18,894	65,39	39,908	25,11	179,323	40,79
İPRAGAZ A.Ş.	131,291	52,14	1,000	3,46	7,493	4,72	139,784	31,80
ERAGAZ PETROL ÜRÜNLERİ SANAYİ VE TİCARET A.Ş.	0,000	0,00	3,002	10,39	44,210	27,82	47,212	10,74
NARGAZ LPG DOLUM TEVZİİ İNŞAAT SANAYİ VE TİCARET A.Ş.	0,000	0,00	0,000	0,00	28,470	17,92	28,470	6,48
OMV PETROL OFİSİ A.Ş.	0,000	0,00	0,000	0,00	24,751	15,58	24,751	5,63
EUROGAZ GAZ DAĞITIM A.Ş.	0,000	0,00	6,000	20,76	3,181	2,00	9,181	2,09
EROL GAZ İNŞ. NAK. GIDA VE PETROL ÜRÜNLERİ OTO. SAN. VE TİC. A.Ş.	0,000	0,00	0,000	0,00	6,400	4,03	6,400	1,46
ÇELEBİ GAZ DOLUM ÜNİTESİ PETROL ÜRÜNLERİ NAKLİYE MOTORLU TAŞIT VE OTO GAZ MONTAJ OTO PARÇA SANAYİ VE TİCARET A.Ş.	0,000	0,00	0,000	0,00	4,500	2,83	4,500	1,02
Toplam	251,812	100,00	28,896	100,00	158,913	100,00	439,621	100,00

Tablo 4.73: Tekirdağ

Lisans Sahibinin Unvanı	Tüplü		Dökme		Otogaz		Toplam	
	Satış(ton)	Pay(%)	Satış(ton)	Pay(%)	Satış(ton)	Pay(%)	Satış(ton)	Pay(%)
AYGAZ A.Ş.	361,868	44,37	248,208	23,07	585,265	28,93	1.195,341	30,54
İPRAGAZ A.Ş.	237,651	29,14	822,683	76,46	57,064	2,82	1.117,398	28,54
SHELL & TURCAS PETROL A.Ş.	0,000	0,00	0,000	0,00	374,482	18,51	374,482	9,57
OMV PETROL OFİSİ A.Ş.	0,000	0,00	0,000	0,00	318,602	15,75	318,602	8,14
TOTAL OIL TÜRKİYE A.Ş.	0,000	0,00	2,004	0,19	234,000	11,57	236,004	6,03
BP PETROLLERİ A.Ş.	0,000	0,00	0,000	0,00	140,856	6,96	140,856	3,60
AYTEMİZ AKARYAKIT DAĞITIM A.Ş.	0,000	0,00	0,000	0,00	133,965	6,62	133,965	3,42
MİLANGAZ LPG DAĞITIM TİCARET VE SANAYİ A.Ş.	89,777	11,01	3,000	0,28	33,034	1,63	125,811	3,21
ENERJİ GAZ A.Ş.	0,000	0,00	0,000	0,00	66,950	3,31	66,950	1,71
ERGAZ SANAYİ VE TİCARET A.Ş.	48,022	5,89	0,000	0,00	0,000	0,00	48,022	1,23
TRABZONGAZ LPG SANAYİ NAKLİYAT VE TİCARET A.Ş.	21,501	2,64	0,000	0,00	13,720	0,68	35,221	0,90
HABAŞ PETROL ÜRÜNLERİ SANAYİ VE TİCARET A.Ş.	32,619	4,00	0,000	0,00	0,000	0,00	32,619	0,83
YILDIRIM PETROL TİCARET VE NAKLİYAT A.Ş.	0,000	0,00	0,000	0,00	31,061	1,54	31,061	0,79
ARGAZ LPG DOLUM TEVZİİ İNŞAAT SANAYİ VE TİCARET A.Ş.	19,693	2,41	0,000	0,00	0,000	0,00	19,693	0,50
AKPET GAZ A.Ş.	0,000	0,00	0,000	0,00	18,804	0,93	18,804	0,48
KADOOĞLU PETROLCÜLÜK TAŞ. TİC. SAN. İTH. VE İHR. A.Ş.	0,000	0,00	0,000	0,00	8,641	0,43	8,641	0,22
GÜNEŞ GAZ ULUSLARARASI NAKLİYAT TİC. VE SAN. A.Ş.	4,377	0,54	0,000	0,00	0,000	0,00	4,377	0,11
ERGAZ PETROL ÜRÜNLERİ SANAYİ VE TİCARET A.Ş.	0,000	0,00	0,000	0,00	4,107	0,20	4,107	0,10
TURKUAZ PETROL ÜRÜNLERİ A.Ş.	0,000	0,00	0,000	0,00	2,600	0,13	2,600	0,07
Toplam	815,508	100,00	1.075,895	100,00	2.023,151	100,00	3.914,554	100,00

Tablo 4.74: Tokat

Lisans Sahibinin Unvanı	Tüplü		Dökme		Otogaz		Toplam	
	Satış(ton)	Pay(%)	Satış(ton)	Pay(%)	Satış(ton)	Pay(%)	Satış(ton)	Pay(%)
AYGAZ A.Ş.	168,575	37,11	0,650	13,18	502,223	25,12	671,448	27,31
GÜVENAL GAZ SANAYİ VE TİCARET A.Ş.	37,084	8,16	0,000	0,00	250,738	12,54	287,822	11,71
HÜRGAZ TİCARET VE SANAYİ A.Ş.	89,440	19,69	0,000	0,00	144,520	7,23	233,960	9,52
İPRAGAZ A.Ş.	45,394	9,99	4,280	86,82	153,036	7,66	202,710	8,25
OMV PETROL OFİSİ A.Ş.	0,000	0,00	0,000	0,00	197,226	9,87	197,226	8,02
TOTAL OIL TÜRKİYE A.Ş.	0,000	0,00	0,000	0,00	163,000	8,15	163,000	6,63
MİLANGAZ LPG DAĞITIM TİCARET VE SANAYİ A.Ş.	70,329	15,48	0,000	0,00	51,148	2,56	121,477	4,94
AKPET GAZ A.Ş.	0,000	0,00	0,000	0,00	103,415	5,17	103,415	4,21
SHELL & TURCAS PETROL A.Ş.	0,000	0,00	0,000	0,00	66,464	3,32	66,464	2,70
AYTEMİZ AKARYAKIT DAĞITIM A.Ş.	0,000	0,00	0,000	0,00	64,477	3,23	64,477	2,62
YILDIRIM PETROL TİCARET VE NAKLİYAT A.Ş.	0,000	0,00	0,000	0,00	59,834	2,99	59,834	2,43
TURKUAZ PETROL ÜRÜNLERİ A.Ş.	0,000	0,00	0,000	0,00	58,090	2,91	58,090	2,36
GESAN YATIRIM VE TİCARET A.Ş.	13,574	2,99	0,000	0,00	30,380	1,52	43,954	1,79
BP PETROLLERİ A.Ş.	0,000	0,00	0,000	0,00	42,769	2,14	42,769	1,74
GAZPA AKARYAKIT TARIM GIDA VE HAYVANCILIK ÜRÜNLERİ PAZARLAMA SANAYİ VE TİCARET LİMİTED ŞİRKETİ	3,186	0,70	0,000	0,00	32,640	1,63	35,826	1,46
KALELİ BEST GAZ İNŞ. NAK. SAN. VE TİC. LTD. ŞTİ.	0,000	0,00	0,000	0,00	32,881	1,64	32,881	1,34
KARADENİZ TÜPGAZ SANAYİ VE TİCARET A.Ş.	19,180	4,22	0,000	0,00	5,500	0,28	24,680	1,00
ERAGAZ PETROL ÜRÜNLERİ SANAYİ VE TİCARET A.Ş.	0,000	0,00	0,000	0,00	14,675	0,73	14,675	0,60
ORALGAZ SANAYİ VE TİCARET A.Ş.	0,806	0,18	0,000	0,00	13,682	0,68	14,488	0,59
AKGAZ TİCARET VE SANAYİ A.Ş.	0,000	0,00	0,000	0,00	8,500	0,43	8,500	0,35
ERGAZ SANAYİ VE TİCARET A.Ş.	5,767	1,27	0,000	0,00	0,000	0,00	5,767	0,23
YURTPET AKARYAKIT LPG DAĞ. PAZ. SAN. VE TİC. LTD. ŞTİ.	0,000	0,00	0,000	0,00	3,935	0,20	3,935	0,16
GÜNEŞ GAZ ULUSLARARASI NAKLİYAT TİC. VE SAN. A.Ş.	0,924	0,20	0,000	0,00	0,000	0,00	0,924	0,04
Toplam	454,259	100,00	4,930	100,00	1.999,133	100,00	2.458,322	100,00

Tablo 4.75: Trabzon

Lisans Sahibinin Unvanı	Tüplü		Dökme		Otogaz		Toplam	
	Satış(ton)	Pay(%)	Satış(ton)	Pay(%)	Satış(ton)	Pay(%)	Satış(ton)	Pay(%)
AYGAZ A.Ş.	403,191	33,59	9,445	21,75	424,700	27,09	837,336	29,78
İPRAGAZ A.Ş.	343,067	28,58	5,902	13,59	89,155	5,69	438,124	15,58
OMV PETROL OFİSİ A.Ş.	0,000	0,00	0,000	0,00	402,654	25,68	402,654	14,32
MİLANGAZ LPG DAĞITIM TİCARET VE SANAYİ A.Ş.	248,238	20,68	0,000	0,00	104,402	6,66	352,640	12,54
AYTEMİZ AKARYAKIT DAĞITIM A.Ş.	0,000	0,00	0,000	0,00	189,510	12,09	189,510	6,74
SHELL & TURCAS PETROL A.Ş.	0,000	0,00	0,000	0,00	159,451	10,17	159,451	5,67
TRABZONGAZ LPG SANAYİ NAKLİYAT VE TİCARET A.Ş.	87,041	7,25	8,040	18,52	0,000	0,00	95,081	3,38
ORALGAZ SANAYİ VE TİCARET A.Ş.	0,000	0,00	0,000	0,00	70,110	4,47	70,110	2,49
GESAN YATIRIM VE TİCARET A.Ş.	62,448	5,20	0,000	0,00	3,700	0,24	66,148	2,35
TOTAL OIL TÜRKİYE A.Ş.	0,000	0,00	0,000	0,00	62,000	3,95	62,000	2,21
KARADENİZ TÜPGAZ SANAYİ VE TİCARET A.Ş.	55,968	4,66	0,000	0,00	0,000	0,00	55,968	1,99
AKPET GAZ A.Ş.	0,000	0,00	0,000	0,00	22,366	1,43	22,366	0,80
YILDIRIM PETROL TİCARET VE NAKLİYAT A.Ş.	0,000	0,00	0,000	0,00	15,798	1,01	15,798	0,56
ERGAZ SANAYİ VE TİCARET A.Ş.	0,000	0,00	13,400	30,86	0,000	0,00	13,400	0,48
ERAGAZ PETROL ÜRÜNLERİ SANAYİ VE TİCARET A.Ş.	0,000	0,00	0,000	0,00	12,760	0,81	12,760	0,45
GÜNEŞ GAZ ULUSLARARASI NAKLİYAT TİC. VE SAN. A.Ş.	0,528	0,04	6,636	15,28	0,000	0,00	7,164	0,25
AKGAZ TİCARET VE SANAYİ A.Ş.	0,000	0,00	0,000	0,00	6,960	0,44	6,960	0,25
HABAŞ PETROL ÜRÜNLERİ SANAYİ VE TİCARET A.Ş.	0,000	0,00	0,000	0,00	4,120	0,26	4,120	0,15
Toplam	1.200,481	100,00	43,423	100,00	1.567,686	100,00	2.811,590	100,00

Tablo 4.76: Tunceli

Lisans Sahibinin Unvanı	Tüplü		Dökme		Otogaz		Toplam	
	Satış(ton)	Pay(%)	Satış(ton)	Pay(%)	Satış(ton)	Pay(%)	Satış(ton)	Pay(%)
İPRAGAZ A.Ş.	48,115	42,18	0,000	0,00	26,847	26,87	74,962	32,46
AYGAZ A.Ş.	35,527	31,14	4,560	26,86	8,000	8,01	48,087	20,82
MİLANGAZ LPG DAĞITIM TİCARET VE SANAYİ A.Ş.	25,576	22,42	0,000	0,00	0,000	0,00	25,576	11,07
ERAGAZ PETROL ÜRÜNLERİ SANAYİ VE TİCARET A.Ş.	0,000	0,00	0,000	0,00	22,500	22,52	22,500	9,74
OMV PETROL OFİSİ A.Ş.	0,000	0,00	0,000	0,00	17,811	17,83	17,811	7,71
BP PETROLLERİ A.Ş.	0,000	0,00	0,000	0,00	13,804	13,82	13,804	5,98
EUROGAZ GAZ DAĞITIM A.Ş.	0,000	0,00	12,420	73,14	0,000	0,00	12,420	5,38
ŞARKGAZ VE MADENİ YAĞLAR A.Ş.	0,000	0,00	0,000	0,00	7,660	7,67	7,660	3,32
GÜNEŞ GAZ ULUSLARARASI NAKLİYAT TİC. VE SAN. A.Ş.	4,860	4,26	0,000	0,00	0,000	0,00	4,860	2,10
EROL GAZ İNŞ. NAK. GIDA VE PETROL ÜRÜNLERİ OTO. SAN. VE TİC. A.Ş.	0,000	0,00	0,000	0,00	3,280	3,28	3,280	1,42
Toplam	114,078	100,00	16,980	100,00	99,902	100,00	230,960	100,00

Tablo 4.77: Uşak

Lisans Sahibinin Unvanı	Tüplü		Dökme		Otogaz		Toplam	
	Satış(ton)	Pay(%)	Satış(ton)	Pay(%)	Satış(ton)	Pay(%)	Satış(ton)	Pay(%)
AYGAZ A.Ş.	146,879	49,75	0,000	0,00	235,360	16,69	382,239	22,34
MİLANGAZ LPG DAĞITIM TİCARET VE SANAYİ A.Ş.	88,511	29,98	0,000	0,00	191,756	13,60	280,267	16,38
BP PETROLLERİ A.Ş.	0,000	0,00	0,000	0,00	216,119	15,32	216,119	12,63
SHELL & TURCAS PETROL A.Ş.	0,000	0,00	0,000	0,00	187,898	13,32	187,898	10,98
İPRAGAZ A.Ş.	59,815	20,26	3,500	66,04	83,015	5,89	146,330	8,55
KOÇGAZ DOLUM TESİSLERİ VE PETROL ÜRÜNLERİ, NAKLİYAT, OTOMOTİV, İNŞAAT, GIDA, İTHALAT, İHRACAK SANAYİ VE TİCARET LİMİTED ŞİRKETİ	0,000	0,00	0,000	0,00	126,900	9,00	126,900	7,42
YURTPET AKARYAKIT LPG DAĞ. PAZ. SAN. VE TİC. LTD. ŞTİ.	0,000	0,00	0,000	0,00	80,740	5,72	80,740	4,72
TOTAL OIL TÜRKİYE A.Ş.	0,000	0,00	0,000	0,00	74,000	5,25	74,000	4,33
AKGAZ TİCARET VE SANAYİ A.Ş.	0,000	0,00	0,000	0,00	50,580	3,59	50,580	2,96
OMV PETROL OFİSİ A.Ş.	0,000	0,00	0,000	0,00	39,129	2,77	39,129	2,29
HÜRGAZ TİCARET VE SANAYİ A.Ş.	0,000	0,00	0,000	0,00	33,390	2,37	33,390	1,95
AKPET GAZ A.Ş.	0,000	0,00	0,000	0,00	22,417	1,59	22,417	1,31
ORALGAZ SANAYİ VE TİCARET A.Ş.	0,000	0,00	0,000	0,00	14,839	1,05	14,839	0,87
GÜNEYGAZ LPG SANAYİ VE TİCARET A.Ş.	0,000	0,00	0,000	0,00	12,840	0,91	12,840	0,75
KONGAZ PETROL ÜRÜNLERİ PAZARLAMA SANAYİ VE TİCARET A.Ş.	0,000	0,00	0,000	0,00	11,550	0,82	11,550	0,68
YILDIRIM PETROL TİCARET VE NAKLİYAT A.Ş.	0,000	0,00	0,000	0,00	8,946	0,63	8,946	0,52
SURGAZ AKARYAKIT NAKLİYE SAN. VE TİC. LTD. ŞTİ.	0,000	0,00	0,000	0,00	8,720	0,62	8,720	0,51
PAMUKKALE GAZ LPG DAĞITIM VE TAŞIMACILIK BETON MADEN PETROL KİMYA SANAYİ VE TİCARET LİMİTED ŞİRKETİ	0,000	0,00	0,000	0,00	6,975	0,49	6,975	0,41
GAZPA AKARYAKIT TARIM GIDA VE HAYVANCILIK ÜRÜNLERİ PAZARLAMA SANAYİ VE TİCARET LİMİTED ŞİRKETİ	0,000	0,00	0,000	0,00	5,300	0,38	5,300	0,31
GÜNEŞ GAZ ULUSLARARASI NAKLİYAT TİC. VE SAN. A.Ş.	0,000	0,00	1,800	33,96	0,000	0,00	1,800	0,11
Toplam	295,205	100,00	5,300	100,00	1.410,474	100,00	1.710,979	100,00

Tablo 4.78: Van

Lisans Sahibinin Unvanı	Tüplü		Dökme		Otogaz		Toplam	
	Satış(ton)	Pay(%)	Satış(ton)	Pay(%)	Satış(ton)	Pay(%)	Satış(ton)	Pay(%)
AYGAZ A.Ş.	240,775	40,87	7,865	100,00	419,616	33,23	668,256	35,93
İPRAGAZ A.Ş.	221,445	37,59	0,000	0,00	117,113	9,27	338,558	18,20
MİLANGAZ LPG DAĞITIM TİCARET VE SANAYİ A.Ş.	88,000	14,94	0,000	0,00	76,999	6,10	164,999	8,87
YURTPET AKARYAKIT LPG DAĞ. PAZ. SAN. VE TİC. LTD. ŞTİ.	0,000	0,00	0,000	0,00	128,013	10,14	128,013	6,88
AYTEMİZ AKARYAKIT DAĞITIM A.Ş.	0,000	0,00	0,000	0,00	101,972	8,07	101,972	5,48
GÜVENAL GAZ SANAYİ VE TİCARET A.Ş.	0,000	0,00	0,000	0,00	75,391	5,97	75,391	4,05
OMV PETROL OFİSİ A.Ş.	0,000	0,00	0,000	0,00	56,746	4,49	56,746	3,05
YILDIRIM PETROL TİCARET VE NAKLİYAT A.Ş.	0,000	0,00	0,000	0,00	48,173	3,81	48,173	2,59
NARGAZ LPG DOLUM TEVZİİ İNŞAAT SANAYİ VE TİCARET A.Ş.	0,000	0,00	0,000	0,00	48,160	3,81	48,160	2,59
ORALGAZ SANAYİ VE TİCARET A.Ş.	0,000	0,00	0,000	0,00	43,215	3,42	43,215	2,32
SHELL & TURCAS PETROL A.Ş.	0,000	0,00	0,000	0,00	38,406	3,04	38,406	2,06
HÜRGAZ TİCARET VE SANAYİ A.Ş.	0,000	0,00	0,000	0,00	37,120	2,94	37,120	2,00
ARGAZ LPG DOLUM TEVZİİ İNŞAAT SANAYİ VE TİCARET A.Ş.	19,615	3,33	0,000	0,00	8,210	0,65	27,825	1,50
ÇELEBİ GAZ DOLUM ÜNİTESİ PETROL ÜRÜNLERİ NAKLİYE MOTORLU TAŞIT VE OTO GAZ MONTAJ OTO PARÇA SANAYİ VE TİCARET A.Ş.	0,000	0,00	0,000	0,00	20,340	1,61	20,340	1,09
ERGAZ SANAYİ VE TİCARET A.Ş.	15,240	2,59	0,000	0,00	3,870	0,31	19,110	1,03
BP PETROLLERİ A.Ş.	0,000	0,00	0,000	0,00	18,878	1,49	18,878	1,02
AKPET GAZ A.Ş.	0,000	0,00	0,000	0,00	15,693	1,24	15,693	0,84
EROL GAZ İNŞ. NAK. GIDA VE PETROL ÜRÜNLERİ OTO. SAN. VE TİC. A.Ş.	0,000	0,00	0,000	0,00	4,960	0,39	4,960	0,27
GÜNEŞ GAZ ULUSLARARASI NAKLİYAT TİC. VE SAN. A.Ş.	4,050	0,69	0,000	0,00	0,000	0,00	4,050	0,22
Toplam	589,125	100,00	7,865	100,00	1.262,875	100,00	1.859,865	100,00

Tablo 4.79: Yalova

Lisans Sahibinin Unvanı	Tüplü		Dökme		Otogaz		Toplam	
	Satış(ton)	Pay(%)	Satış(ton)	Pay(%)	Satış(ton)	Pay(%)	Satış(ton)	Pay(%)
AYGAZ A.Ş.	111,271	64,42	0,251	1,49	231,519	41,67	343,041	46,04
SHELL & TURCAS PETROL A.Ş.	0,000	0,00	0,000	0,00	107,295	19,31	107,295	14,40
İPRAGAZ A.Ş.	28,202	16,33	16,539	98,51	11,010	1,98	55,751	7,48
MİLANGAZ LPG DAĞITIM TİCARET VE SANAYİ A.Ş.	20,319	11,76	0,000	0,00	34,826	6,27	55,145	7,40
BP PETROLLERİ A.Ş.	0,000	0,00	0,000	0,00	33,225	5,98	33,225	4,46
OMV PETROL OFİSİ A.Ş.	0,000	0,00	0,000	0,00	21,993	3,96	21,993	2,95
NORM GAZ PETROL ÜRÜNLERİ SANAYİİ TİCARET A.Ş. ÇORUM	0,000	0,00	0,000	0,00	21,730	3,91	21,730	2,92
HABAŞ PETROL ÜRÜNLERİ SANAYİ VE TİCARET A.Ş.	2,896	1,68	0,000	0,00	18,020	3,24	20,916	2,81
AYTEMİZ AKARYAKIT DAĞITIM A.Ş.	0,000	0,00	0,000	0,00	19,438	3,50	19,438	2,61
AKPET GAZ A.Ş.	0,000	0,00	0,000	0,00	18,951	3,41	18,951	2,54
TOTAL OIL TÜRKİYE A.Ş.	0,000	0,00	0,000	0,00	17,000	3,06	17,000	2,28
GÜVENAL GAZ SANAYİ VE TİCARET A.Ş.	0,000	0,00	0,000	0,00	15,486	2,79	15,486	2,08
AKÇAGAZ PETROL ÜRÜNLERİ SANAYİ VE TİCARET A.Ş.	5,611	3,25	0,000	0,00	0,000	0,00	5,611	0,75
ERGAZ SANAYİ VE TİCARET A.Ş.	4,418	2,56	0,000	0,00	0,000	0,00	4,418	0,59
AKGAZ TİCARET VE SANAYİ A.Ş.	0,000	0,00	0,000	0,00	3,400	0,61	3,400	0,46
ENERJİ GAZ A.Ş.	0,000	0,00	0,000	0,00	1,660	0,30	1,660	0,22
Toplam	172,717	100,00	16,790	100,00	555,553	100,00	745,060	100,00

Tablo 4.80: Yozgat

Lisans Sahibinin Unvanı	Tüplü		Dökme		Otogaz		Toplam	
	Satış(ton)	Pay(%)	Satış(ton)	Pay(%)	Satış(ton)	Pay(%)	Satış(ton)	Pay(%)
AYGAZ A.Ş.	90,481	28,40	0,000	0,00	332,104	15,45	422,585	17,11
MİLANGAZ LPG DAĞITIM TİCARET VE SANAYİ A.Ş.	63,999	20,09	0,000	0,00	190,039	8,84	254,038	10,29
BİRGAZ PETROL ÜRÜNLERİ İNŞ.NAK.SANAYİ ve TİCARET LİMİTED ŞİRKETİ	0,000	0,00	0,000	0,00	242,800	11,29	242,800	9,83
ANADOLUGAZ TİCARET VE SANAYİ A.Ş.	15,790	4,96	0,000	0,00	220,320	10,25	236,110	9,56
SORGUN AS-GAZ TÜP DOLUM SANAYİ VE TİCARET A.Ş.	33,559	10,53	0,000	0,00	156,080	7,26	189,639	7,68
İPRAGAZ A.Ş.	91,026	28,57	0,789	100,00	86,221	4,01	178,036	7,21
KALELİ BEST GAZ İNŞ. NAK. SAN. VE TİC. LTD. ŞTİ.	0,000	0,00	0,000	0,00	150,510	7,00	150,510	6,10
AYTEMİZ AKARYAKIT DAĞITIM A.Ş.	3,291	1,03	0,000	0,00	142,530	6,63	145,821	5,91
OMV PETROL OFİSİ A.Ş.	0,000	0,00	0,000	0,00	126,021	5,86	126,021	5,10
AKPET GAZ A.Ş.	0,000	0,00	0,000	0,00	106,769	4,97	106,769	4,32
SHELL & TURCAS PETROL A.Ş.	0,000	0,00	0,000	0,00	92,685	4,31	92,685	3,75
YILDIRIM PETROL TİCARET VE NAKLİYAT A.Ş.	0,000	0,00	0,000	0,00	57,888	2,69	57,888	2,34
TP PETROL DAĞITIM A.Ş.	0,000	0,00	0,000	0,00	57,619	2,68	57,619	2,33
YURTPET AKARYAKIT LPG DAĞ. PAZ. SAN. VE TİC. LTD. ŞTİ.	0,000	0,00	0,000	0,00	49,564	2,31	49,564	2,01
HABAŞ PETROL ÜRÜNLERİ SANAYİ VE TİCARET A.Ş.	19,860	6,23	0,000	0,00	10,560	0,49	30,420	1,23
TOTAL OIL TÜRKİYE A.Ş.	0,000	0,00	0,000	0,00	30,000	1,40	30,000	1,21
HÜRGAZ TİCARET VE SANAYİ A.Ş.	0,000	0,00	0,000	0,00	24,500	1,14	24,500	0,99
BP PETROLLERİ A.Ş.	0,000	0,00	0,000	0,00	22,638	1,05	22,638	0,92
HİSARGAZ AKARYAKIT NAKLİYE SANAYİ İNŞAAT TİCARET TURİZM İTHALAT İHRACAT LİMİTED ŞİRKETİ	0,000	0,00	0,000	0,00	16,320	0,76	16,320	0,66
GÜVENAL GAZ SANAYİ VE TİCARET A.Ş.	0,000	0,00	0,000	0,00	13,714	0,64	13,714	0,56
ORALGAZ SANAYİ VE TİCARET A.Ş.	0,000	0,00	0,000	0,00	10,596	0,49	10,596	0,43
GAZPA AKARYAKIT TARIM GIDA VE HAYVANCILIK ÜRÜNLERİ PAZARLAMA SANAYİ VE TİCARET LİMİTED ŞİRKETİ	0,610	0,19	0,000	0,00	4,520	0,21	5,130	0,21
ŞİRİNGAZ PETROL ÜRÜNLERİ VE TÜP İMALAT SANAYİ TİCARET A.Ş.	0,000	0,00	0,000	0,00	3,450	0,16	3,450	0,14
TURKUAZ PETROL ÜRÜNLERİ A.Ş.	0,000	0,00	0,000	0,00	2,420	0,11	2,420	0,10
Toplam	318,616	100,00	0,789	100,00	2.149,868	100,00	2.469,273	100,00

Tablo 4.81: Zonguldak

Lisans Sahibinin Unvanı	Tüplü		Dökme		Otogaz		Toplam	
	Satış(ton)	Pay(%)	Satış(ton)	Pay(%)	Satış(ton)	Pay(%)	Satış(ton)	Pay(%)
AYGAZ A.Ş.	402,804	53,67	0,000	0,00	804,709	38,86	1.207,513	42,53
İPRAGAZ A.Ş.	166,452	22,18	15,723	88,71	175,528	8,48	357,703	12,60
MİLANGAZ LPG DAĞITIM TİCARET VE SANAYİ A.Ş.	144,144	19,21	0,000	0,00	136,277	6,58	280,421	9,88
OMV PETROL OFİSİ A.Ş.	0,000	0,00	0,000	0,00	259,282	12,52	259,282	9,13
SHELL & TURCAS PETROL A.Ş.	0,000	0,00	0,000	0,00	206,582	9,98	206,582	7,28
TOTAL OIL TÜRKİYE A.Ş.	0,000	0,00	0,000	0,00	128,000	6,18	128,000	4,51
BP PETROLLERİ A.Ş.	0,000	0,00	0,000	0,00	110,343	5,33	110,343	3,89
ERAGAZ PETROL ÜRÜNLERİ SANAYİ VE TİCARET A.Ş.	0,000	0,00	0,000	0,00	61,924	2,99	61,924	2,18
AYTEMİZ AKARYAKIT DAĞITIM A.Ş.	0,000	0,00	0,000	0,00	50,542	2,44	50,542	1,78
AKPET GAZ A.Ş.	0,000	0,00	0,000	0,00	44,365	2,14	44,365	1,56
OZAN İLKGAZ LPG PETROL AKARYAKIT DAĞITIM MADEN NAKLİYE İNŞA- AT TİCARET A.Ş.	0,000	0,00	0,000	0,00	41,904	2,02	41,904	1,48
AKÇAGAZ PETROL ÜRÜNLERİ SANAYİ VE TİCARET A.Ş.	37,063	4,94	0,000	0,00	0,000	0,00	37,063	1,31
YILDIRIM PETROL TİCARET VE NAKLİYAT A.Ş.	0,000	0,00	0,000	0,00	36,708	1,77	36,708	1,29
YURTPET AKARYAKIT LPG DAĞ. PAZ. SAN. VE TİC. LTD. ŞTİ.	0,000	0,00	0,000	0,00	14,719	0,71	14,719	0,52
GÜNEŞ GAZ ULUSLARARASI NAKLİYAT TİC. VE SAN. A.Ş.	0,000	0,00	2,001	11,29	0,000	0,00	2,001	0,07
Toplam	750,463	100,00	17,724	100,00	2.070,883	100,00	2.839,070	100,00