

Temmuz/2017



Sıvılaştırılmış Petrol Gazları (LPG) Piyasası Sektör Raporu

Bu rapor, Resmi İstatistik Programı kapsamında yayımlanmaktadır.

Bu raporda yer alan tüm bilgi, tablo ve şekillerin her hakkı saklıdır.

Kaynak gösterilmeden kullanılamaz.

T.C. ENERJİ PİYASASI DÜZENLEME KURUMU

Strateji Geliştirme Dairesi Başkanlığı

2017

ANKARA

Önemli Hatırlatma: Lisans sahibi firmalar, Enerji Piyasası Bildirim Yönetmeliğinin ilgili hükümleri çerçevesinde bildirim düzeltme talebinde bulunarak daha önce Kuruma sundukları verilerde düzeltme yapabilmektedir. Bu sebeple yayımlanan raporlar arasında veri farklılıkları olabilmektedir.

ÖZET

➤ Üretim

- ✓ Rafinerici lisansı sahiplerinin, 2017 yılı Temmuz ayında toplam LPG üretimi geçen yılın aynı ayına göre %12,85 azalarak 79.139,229 ton olmuştur.

➤ İthalat

- ✓ Rafinerici ve dağıtıcı lisans sahiplerince 2017 yılı Temmuz ayında yapılan LPG ithalatı, geçen yılın aynı ayına göre %5,07 azalarak 302.607,474 ton olmuştur.
- ✓ 2017 yılı Temmuz ayında en çok ithalat yapılan ülke sıralamasına göre Cezayir, ABD, Norveç, Kazakistan, Rusya ve Ukrayna olmak üzere 6 farklı ülkeden LPG ithalatı gerçekleştirilmiştir.

➤ İhracat

- ✓ Rafinerici ve dağıtıcı lisans sahiplerince 2017 yılı Temmuz ayında yapılan LPG ihracatı, geçen yılın aynı ayına göre %196,70 artarak 14.781,073 ton olmuştur.
- ✓ 2017 yılı Temmuz ayında en çok ihracat yapılan ülke sıralamasına göre Bulgaristan, İngiltere, K.K.T.C, Yunanistan, Rusya ve Türkiye Serbest Bölge olmak üzere 6 farklı ülkeye/bölgeye LPG ihracatı gerçekleştirilmiştir.

➤ Yurtiçi Satışlar

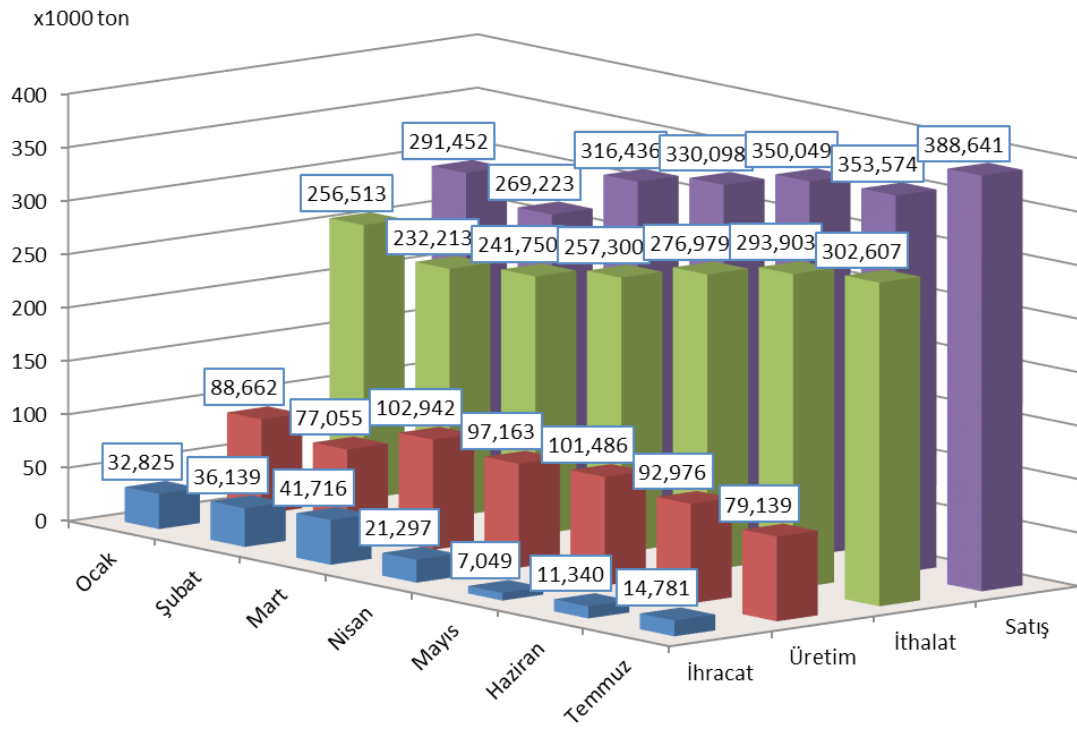
- ✓ Dağıtıcı lisansı sahiplerince 2017 yılı Temmuz ayında 74.034,345 ton tüplü LPG, 19.194,307 ton dökme LPG ve 395.412,078 ton otogaz LPG olmak üzere toplam 388.640,730 ton LPG satışı yapılmıştır.
- ✓ 2017 yılı Temmuz ayı satış rakamları bir önceki yılın aynı ayı ile karşılaştırıldığında, tüplü LPG satışı %6,01 artmış, dökme LPG satışı %113,48 artmış ve otogaz satışı %7,27 azalmış olup toplam LPG satışı %2,20 azalmıştır.
- ✓ 2017 yılı Temmuz ayında tüplü LPG %19,05, dökme LPG %4,94 ve otogaz %76,01 pazar payına sahip olmuştur.
- ✓ Dağıtıcı lisans sahiplerince 2017 yılı Temmuz ayında 4.243,411 ton Standardize LPG satışı yapılmıştır.

2017 Yılı Temmuz Ayı Sonu İtibariyle LPG Piyasası Genel Görünümü

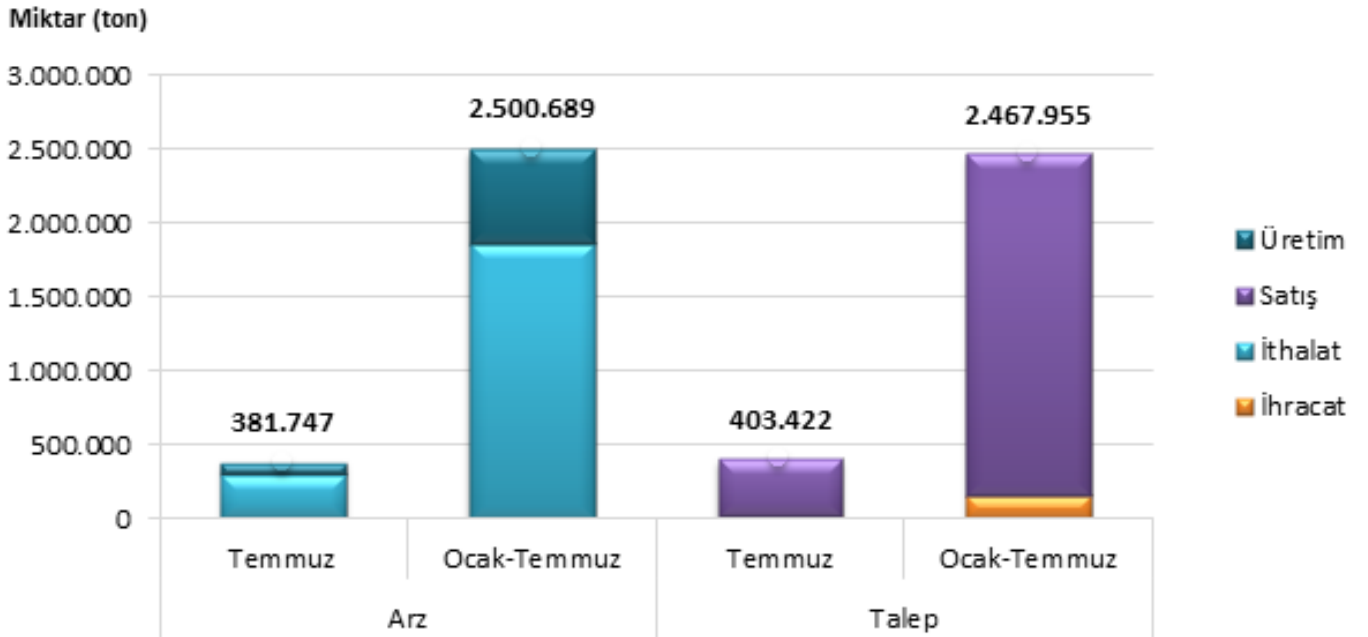
Ay Adı	Üretim(ton)	İthalat(ton)	Toplam Arz (Üretim+İthalat)	Arzın Önceki Aya Göre Değişimi (%)	Satış(ton)*	İhracat(ton)	Toplam Talep (Satış+İhracat)	Talebin Önceki Aya Göre Değişimi (%)	Arz - Talep Dengesi(ton)**
Ocak	88.662,406	256.513,094	345.175,500	-	291.471,018	32.824,504	324.295,522	-	20.879,978
Şubat	77.054,516	232.212,835	309.267,351	-10,40	269.223,356	36.139,457	305.362,813	-5,84	3.904,538
Mart	102.941,798	241.750,179	344.691,977	11,45	316.435,827	41.716,088	358.151,915	17,29	-13.459,938
Nisan	97.163,481	257.300,149	354.463,630	2,83	330.073,245	21.297,113	351.370,358	-1,89	3.093,272
Mayıs	101.485,969	276.979,110	378.465,079	6,77	353.389,041	7.049,166	360.438,207	2,58	18.026,872
Haziran	92.976,231	293.902,508	386.878,739	2,22	353.573,594	11.340,492	364.914,086	1,24	21.964,653
Temmuz	79.139,229	302.607,474	381.746,703	-1,33	388.640,730	14.781,073	403.421,803	10,55	-21.675,100
TOPLAM	639.423,630	1.861.265,349	2.500.688,979		2.302.806,811	165.147,893	2.467.954,704		32.734,275

*Standardize LPG dâhil toplam satış

** Eksi “-“ miktarlar talep fazlasını göstermektedir.



2017 Yılı Temmuz Ayı Sonu İtibariyle LPG Piyasası Genel Görünüm Grafiği



2017 Yılı Temmuz Ayı Sonu İtibariyle LPG Piyasası Arz-Talep Grafiği

İÇİNDEKİLER

1. LPG ÜRETİMİ	1
2. YURT DIŞI LPG TİCARETİ	2
2.1.İthalat	2
2.2.İhracat	4
3. YURT İÇİ LPG TİCARETİ	6
3.1.Dağıtıcılar Arası Toptan LPG Ticareti	6
3.2.Ürün Türüne Göre LPG Satışları.....	13
3.3.Dağıtıcılara Göre LPG satışları.....	15
3.4.İllere Göre LPG Satışları.....	35
4. İLLER BAZINDA LPG SATIŞLARININ DAĞITICILARA VE ÜRÜN TÜRÜNE GÖRE AYRINTILI DAĞILIMI	37

TABLO LİSTESİ

Tablo 1.1: LPG Üretiminin Ürün ve Dönem Bazında Dağılımı	1
Tablo 2.1: İthalatın Menşei Ülkelere Göre Dağılımı.....	2
Tablo 2.2: İthalatın Lisans Sahiplerine Göre Dağılımı	3
Tablo 2.3: İhracatın Ülkelere Göre Dağılımı	4
Tablo 2.4: İhracatın Lisans Sahiplerine Göre Dağılımı.....	5
Tablo 3.1: Temmuz 2017 Dönemi Dağıtıcılar Arası Toptan LPG Satışları	6
Tablo 3.2: Ocak-Temmuz 2017 Dönemleri Dağıtıcılar Arası Toptan LPG Satışları.....	9
Tablo 3.3: Ürün Türüne Göre LPG Satışlarının Dönemler arası Karşılaştırması	13
Tablo 3.4: Ürün Türüne Göre LPG Satışlarının Ocak-Temmuz 2016 ve Ocak-Temmuz 2017 Dönemleri arası Karşılaştırması	14
Tablo 3.5: Temmuz 2017 Döneminde LPG Satışlarının Dağıtıcılara ve Ürün Türüne Göre Dağılımı.....	15
Tablo 3.6: Ocak-Temmuz 2017 Dönemleri Arası LPG Satışlarının Dağıtıcılara ve Ürün Türüne Göre Dağılımı	20
Tablo 3.7: Lisans Sahiplerine Göre LPG Satışlarının Dönemler Arası Karşılaştırması	26
Tablo 3.8: Temmuz 2017 Döneminde Standardize LPG Satışlarının Dağıtıcılara Göre Dağılımı	34
Tablo 3.9: Temmuz 2017 Döneminde LPG Satışlarının İllere ve Ürün Türüne Göre Dağılımı	35
Tablo 4.1: Adana	37
Tablo 4.2: Adıyaman	38
Tablo 4.3: Afyonkarahisar	39
Tablo 4.4: Ağrı	40
Tablo 4.5: Aksaray.....	41

Tablo 4.6: Amasya.....	42
Tablo 4.7: Ankara	43
Tablo 4.8: Antalya.....	45
Tablo 4.9: Ardahan	46
Tablo 4.10: Artvin	46
Tablo 4.11: Aydın.....	47
Tablo 4.12: Balıkesir	48
Tablo 4.13: Bartın	49
Tablo 4.14: Batman	50
Tablo 4.15: Bayburt.....	51
Tablo 4.16: Bilecik	51
Tablo 4.17: Bingöl	52
Tablo 4.18: Bitlis	53
Tablo 4.19: Bolu	54
Tablo 4.20: Burdur.....	55
Tablo 4.21: Bursa	56
Tablo 4.22: Çanakkale	57
Tablo 4.23: Çankırı	58
Tablo 4.24: Çorum.....	59
Tablo 4.25: Denizli.....	60
Tablo 4.26: Diyarbakır	61
Tablo 4.27: Düzce	62
Tablo 4.28: Edirne	63
Tablo 4.29: Elazığ.....	64
Tablo 4.30: Erzincan.....	65
Tablo 4.31: Erzurum.....	66
Tablo 4.32: Eskişehir	67
Tablo 4.33: Gaziantep	68
Tablo 4.34: Giresun	69
Tablo 4.35: Gümüşhane.....	70
Tablo 4.36: Hakkari	70
Tablo 4.37: Hatay	71
Tablo 4.38: Iğdır	72

Tablo 4.39: Isparta.....	73
Tablo 4.40: İstanbul.....	74
Tablo 4.41: İzmir.....	75
Tablo 4.42: Kahramanmaraş.....	76
Tablo 4.43: Karabük.....	77
Tablo 4.44: Karaman.....	78
Tablo 4.45: Kars.....	79
Tablo 4.46: Kastamonu.....	80
Tablo 4.47: Kayseri.....	81
Tablo 4.48: Kırıkkale.....	82
Tablo 4.49: Kırklareli.....	83
Tablo 4.50: Kırşehir.....	84
Tablo 4.51: Kilis.....	85
Tablo 4.52: Kocaeli.....	86
Tablo 4.53: Konya.....	87
Tablo 4.54: Kütahya.....	88
Tablo 4.55: Malatya.....	89
Tablo 4.56: Manisa.....	90
Tablo 4.57: Mardin.....	91
Tablo 4.58: Mersin.....	92
Tablo 4.59: Muğla.....	93
Tablo 4.60: Muş.....	94
Tablo 4.61: Nevşehir.....	95
Tablo 4.62: Niğde.....	96
Tablo 4.63: Ordu.....	97
Tablo 4.64: Osmaniye.....	98
Tablo 4.65: Rize.....	99
Tablo 4.66: Sakarya.....	100
Tablo 4.67: Samsun.....	101
Tablo 4.68: Siirt.....	102
Tablo 4.69: Sinop.....	103
Tablo 4.70: Sivas.....	104
Tablo 4.71: Şanlıurfa.....	105

Tablo 4.72: Şirnak	106
Tablo 4.73: Tekirdağ	107
Tablo 4.74: Tokat	108
Tablo 4.75: Trabzon.....	109
Tablo 4.76: Tunceli	110
Tablo 4.77: Uşak	111
Tablo 4.78: Van.....	112
Tablo 4.79: Yalova	113
Tablo 4.80: Yozgat.....	114
Tablo 4.81: Zonguldak	115

ŞEKİL LİSTESİ

Şekil 2.1: Temmuz 2017 Dönemi LPG İthalatının Ülkelere Göre Dağılımı.....	2
Şekil 2.2: Temmuz 2017 Dönemi LPG İhracatının Ülkelere Göre Dağılımı.....	4
Şekil 3.1: Temmuz 2017 Döneminde LPG Satışlarının Ürün Türüne Göre Dağılımı	13
Şekil 3.2: Temmuz 2016 – Temmuz 2017 Dönemlerinde Ürün Türüne Göre LPG Satışları.....	14
Şekil 3.3: Temmuz 2017 Döneminde LPG Satışlarının Dağıtıcılara Göre Dağılımı.....	19

1. LPG Üretimi

Tablo 1.1: LPG Üretiminin Ürün ve Dönem Bazında Dağılımı

Ürün	Üretim (ton)		Değişim (%)
	Temmuz 2016	Temmuz 2017	
Karışım LPG	91.239,199	79.124,522	-13,28
BÜTAN*	-493,387	-39,216	-92,05
PROPAN*	58,106	53,923	-7,20
Toplam	90.803,918	79.139,229	-12,85

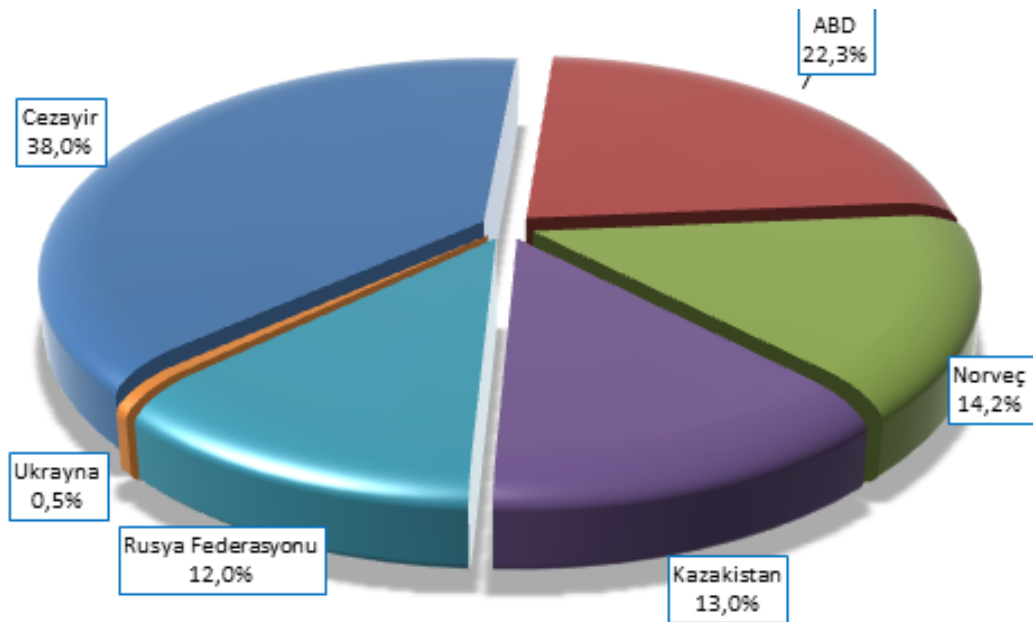
*Rafineri üretim proseslerinde kullanılan/tüketilen bütan/propan eksi olarak gösterilmiştir.

2. Yurt Dışı LPG Ticareti

2.1. İthalat

Tablo 2.1: İthalatın Menşei Ükelere Göre Dağılımı

Ülke	İthalat (ton)				Değişim (%)
	Temmuz 2016	Pay (%)	Temmuz 2017	Pay (%)	
Cezayir	142.387,980	44,67	114.937,823	37,98	-19,28
ABD	0,000	0,00	67.447,020	22,29	-
Norveç	46.046,903	14,45	42.872,448	14,17	-6,89
Kazakistan	35.917,775	11,27	39.367,818	13,01	9,61
Rusya Federasyonu	61.134,511	19,18	36.330,706	12,01	-40,57
Ukrayna	0,000	0,00	1.651,659	0,55	-
Fransa	5.655,722	1,77	0,000	0,00	-100,00
Nijerya	23.754,674	7,45	0,000	0,00	-100,00
Romanya	3.856,910	1,21	0,000	0,00	-100,00
Toplam	318.754,475	100	302.607,474	100	-5,07



Şekil 2.1: Temmuz 2017 Dönemi LPG İthalatının Ükelere Göre Dağılımı

Tablo 2.2: İthalatın Lisans Sahiplerine Göre Dağılımı

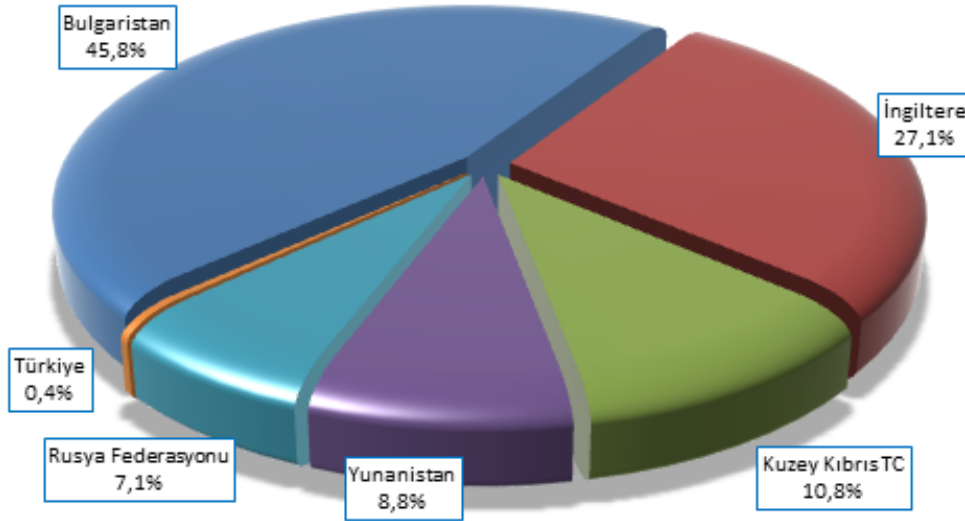
Lisans Sahibinin Unvanı	Temmuz 2017	
	Satış (ton)	Pay (%)
AYGAZ ANONİM ŞİRKETİ	139.240,035	46,01
MİLANGAZ LPG DAĞITIM TİCARET VE SANAYİ ANONİM ŞİRKETİ	64.201,998	21,22
İPRAGAZ ANONİM ŞİRKETİ	45.584,553	15,06
YURTPET AKARYAKIT LPG DAĞITIM PAZARLAMA SANAYİ VE TİCARET LİMİTED ŞİRKETİ	15.123,700	5,00
OMV PETROL OFİSİ ANONİM ŞİRKETİ	10.996,735	3,63
PET GAZ ANONİM ŞİRKETİ	9.328,817	3,08
AYTEMİZ AKARYAKIT DAĞITIM ANONİM ŞİRKETİ	6.000,000	1,98
AKPET GAZ ANONİM ŞİRKETİ	3.574,780	1,18
SHELL & TURCAS PETROL ANONİM ŞİRKETİ	3.024,966	1,00
PETKİM PETROKİMYA HOLDİNG ANONİM ŞİRKETİ	2.919,786	0,96
HABAŞ PETROL ÜRÜNLERİ SANAYİ VE TİCARET ANONİM ŞİRKETİ	2.612,104	0,86
Toplam	302.607,474	100

2.2. İhracat

Tablo 2.3: İhracatın Ükelere Göre Dağılımı

Ülke	İhracat (ton)				Değişim (%)
	Tem.16	Pay (%)	Tem.17	Pay (%)	
Bulgaristan	0,000	0,00	6.775,491	45,84	-
İngiltere	0,000	0,00	3.999,888	27,06	-
KKTC	1.849,846	37,13	1.598,432	10,81	-13,59
Yunanistan	0,000	0,00	1.300,906	8,80	-
Rusya Federasyonu	0,000	0,00	1.050,429	7,11	-
Türkiye	20,255	0,41	55,927	0,38	176,11
Diğer	112,562	2,26	0,000	0,00	-100
İsviçre	2.999,207	60,20	0,000	0,00	-100
Toplam	4.981,870	100	14.781,073	100	196,70

*Serbest bölgelere yapılan satışlar



Şekil 2.2: Temmuz 2017 Dönemi LPG İhracatının Ükelere Göre Dağılımı

Tablo 2.4: İhracatın Lisans Sahiplerine Göre Dağılımı

Lisans Sahibinin Unvanı	Temmuz 2017	
	Satış (ton)	Pay (%)
AYGAZ ANONİM ŞİRKETİ	12.076,285	81,70
TÜPRAŞ, TÜRKİYE PETROL RAFİNERİLERİ ANONİM ŞİRKETİ	1.598,432	10,81
ARGAZ LPG DOLUM TEVZİİ İNŞAAT SANAYİ VE TİCARET ANONİM ŞİRKETİ	1.050,429	7,11
İPRAGAZ ANONİM ŞİRKETİ	55,927	0,38
Toplam	14.781,073	100

3. Yurt İçi LPG Ticareti

3.1. Dağıtıcılar Arası Toptan LPG Ticareti

Tablo 3.1: Temmuz 2017 Dönemi Dağıtıcılar Arası Toptan LPG Satışları

Satış Yapan Lisans Sahibinin Unvanı	Tüplü		Dökme		Otogaz		Toplam	
	Satış (ton)	Pay (%)	Satış (ton)	Pay (%)	Satış (ton)	Pay (%)	Satış (ton)	Pay (%)
MİLANGAZ LPG DAĞITIM TİCARET VE SANAYİ ANONİM ŞİRKETİ	0,000	0,00	102,794	0,56	44.371,430	15,67	44.474,224	10,56
AYGAZ ANONİM ŞİRKETİ	2.061,311	1,72	556,560	3,06	31.693,402	11,19	34.311,273	8,15
AVGAZ LPG DOLUM TEVZİ PETROL İNŞAAT NAKLİYAT LİMİTED ŞİRKETİ	20.309,794	16,97	476,260	2,61	13.215,460	4,67	34.001,514	8,08
SORGUN AS-GAZ TÜP DO- LUM SANAYİ VE TİCARET ANONİM ŞİRKETİ	19.064,000	15,93	332,260	1,82	13.479,485	4,76	32.875,745	7,81
EKSENGAZ LPG DAĞITIM TAŞIMACILIK SANAYİ VE Tİ- CARET ANONİM ŞİRKETİ	18.263,224	15,26	332,260	1,82	13.479,485	4,76	32.074,969	7,62
YURTPET AKARYAKIT LPG DAĞITIM PAZARLAMA SANAYİ VE TİCARET LİMİTED ŞİRKETİ	17.601,561	14,71	627,860	3,45	13.564,983	4,79	31.794,404	7,55
UZMANGAZ GAZ DAĞITIM PETROL ÜRÜNLERİ SANAYİ VE TİCARET LİMİTED ŞİRKETİ	4.461,000	3,73	0,000	0,00	26.175,985	9,25	30.636,985	7,28
YURTGAZ LPG DAĞITIM ÜRÜNLERİ PAZARLAMA SA- NAYİ VE TİCARET ANONİM ŞİRKETİ	17.784,637	14,86	2.173,967	11,93	2.196,560	0,78	22.155,164	5,26
ADAGAZ LPG AKARYAKIT VE MADENİ YAĞLAR DEPOLAMA PAZARLAMA SANAYİ VE TİCA- RET ANONİM ŞİRKETİ	0,000	0,00	0,000	0,00	22.076,997	7,80	22.076,997	5,24
İPRAGAZ ANONİM ŞİRKETİ	1.112,980	0,93	485,532	2,67	16.277,299	5,75	17.875,811	4,25
İSTANBUL LİKİT GAZ ENERJİ VE PETROL ANONİM ŞİRKETİ	3.827,541	3,20	0,000	0,00	13.102,480	4,63	16.930,021	4,02
MİRGAZ LPG DOLUM DAĞI- TİM TAŞIMACILIK SANAYİ VE TİCARET ANONİM ŞİRKETİ	1.680,270	1,40	0,000	0,00	13.489,270	4,76	15.169,540	3,60
OMV PETROL OFİSİ ANONİM ŞİRKETİ	0,000	0,00	0,000	0,00	15.111,558	5,34	15.111,558	3,59
PET GAZ ANONİM ŞİRKETİ	3.796,379	3,17	0,000	0,00	9.513,081	3,36	13.309,460	3,16
TOTAL OIL TÜRKİYE ANONİM ŞİRKETİ	0,000	0,00	0,000	0,00	12.427,910	4,39	12.427,910	2,95
HABAŞ PETROL ÜRÜNLERİ SANAYİ VE TİCARET ANONİM ŞİRKETİ	2.173,720	1,82	671,400	3,69	7.555,077	2,67	10.400,197	2,47
ARGAZ LPG DOLUM TEVZİ İNŞAAT SANAYİ VE TİCARET ANONİM ŞİRKETİ	0,000	0,00	5.374,063	29,50	1.317,020	0,47	6.691,083	1,59
AYTEMİZ AKARYAKIT DAĞI- TİM ANONİM ŞİRKETİ	0,000	0,00	0,000	0,00	5.010,600	1,77	5.010,600	1,19

Satış Yapan	Tüplü		Dökme		Otogaz		Toplam	
Lisans Sahibinin Unvanı	Satış (ton)	Pay (%)	Satış (ton)	Pay (%)	Satış (ton)	Pay (%)	Satış (ton)	Pay (%)
GAZPA AKARYAKIT TARIM GIDA VE HAYVANCILIK ÜRÜNLERİ PAZARLAMA SANAYİ VE TİCARET LİMİTED ŞİRKETİ	21,580	0,02	55,360	0,30	3.134,720	1,11	3.211,660	0,76
AKGAZ TİCARET VE SANAYİ ANONİM ŞİRKETİ	300,620	0,25	2.138,300	11,74	267,650	0,09	2.706,570	0,64
AKPET GAZ ANONİM ŞİRKETİ	555,080	0,46	0,000	0,00	2.020,420	0,71	2.575,500	0,61
YÜCEL GAZ SANAYİ VE TİCARET ANONİM ŞİRKETİ	2.415,300	2,02	0,000	0,00	0,000	0,00	2.415,300	0,57
GESAN YATIRIM VE TİCARET ANONİM ŞİRKETİ	1.763,960	1,47	0,000	0,00	94,040	0,03	1.858,000	0,44
KALEGAZ PETROL ÜRÜNLERİ TİCARET VE SANAYİ ANONİM ŞİRKETİ	812,780	0,68	919,280	5,05	120,560	0,04	1.852,620	0,44
ASYA GAZ TİCARET VE SANAYİ LİMİTED ŞİRKETİ	142,940	0,12	0,000	0,00	953,830	0,34	1.096,770	0,26
KOÇGAZ DOLUM TESİSLERİ VE PETROL ÜRÜNLERİ, NAKLİYAT, OTOMOTİV, İNŞAAT, GIDA, İTHALAT, İHRACAK SANAYİ VE TİCARET LİMİTED ŞİRKETİ	0,000	0,00	1.015,480	5,57	12,900	0,00	1.028,380	0,24
ORALGAZ SANAYİ VE TİCARET ANONİM ŞİRKETİ	919,380	0,77	0,000	0,00	0,000	0,00	919,380	0,22
ATLANTIC AKARYAKIT PETROL ÜRÜNLERİ BOYA KİMYEVİ MADDELER İNŞAAT SANAYİ VE TİCARET LİMİTED ŞİRKETİ	0,000	0,00	0,000	0,00	781,220	0,28	781,220	0,19
EUROGAZ GAZ DAĞITIM ANONİM ŞİRKETİ	0,000	0,00	652,400	3,58	0,000	0,00	652,400	0,15
GÜVENAL GAZ SANAYİ VE TİCARET ANONİM ŞİRKETİ	0,000	0,00	0,000	0,00	607,000	0,21	607,000	0,14
BIRGAZ PETROL ÜRÜNLERİ İNŞ.NAK.SANAYİ ve TİCARET LİMİTED ŞİRKETİ	0,000	0,00	533,700	2,93	0,000	0,00	533,700	0,13
İSTANBUL LPG SANAYİ VE TİCARET ANONİM ŞİRKETİ	0,000	0,00	0,000	0,00	498,300	0,18	498,300	0,12
AKÇAGAZ PETROL ÜRÜNLERİ SANAYİ VE TİCARET ANONİM ŞİRKETİ	9,510	0,01	400,000	2,20	33,740	0,01	443,250	0,11
MAVİGÖL GAZ OTM.TEKSİNSİŞ. İLT.TUR.GID.EĞ SANAYİ TİCARET ANONİM ŞİRKETİ	0,000	0,00	388,580	2,13	0,000	0,00	388,580	0,09
STAR SIVILAŞTIRILMIŞ GAZLAR DAĞITIM VE PAZARLAMA ANONİM ŞİRKETİ	0,000	0,00	264,880	1,45	0,000	0,00	264,880	0,06
GÜNEŞ GAZ ULUSLARARASI NAKLİYAT TİCARET VE SANAYİ ANONİM ŞİRKETİ	0,000	0,00	217,000	1,19	39,999	0,01	256,999	0,06
TRABZONGAZ LPG SANAYİ NAKLİYAT VE TİCARET ANONİM ŞİRKETİ	130,800	0,11	8,520	0,05	115,680	0,04	255,000	0,06
ERAGAZ PETROL ÜRÜNLERİ SANAYİ VE TİCARET ANONİM ŞİRKETİ	0,000	0,00	251,178	1,38	0,000	0,00	251,178	0,06

Satış Yapan Lisans Sahibinin Unvanı	Tüplü		Dökme		Otogaz		Toplam	
	Satış (ton)	Pay (%)	Satış (ton)	Pay (%)	Satış (ton)	Pay (%)	Satış (ton)	Pay (%)
KARADENİZ TÜPGAZ SANAYİ VE TİCARET ANONİM ŞİRKETİ	0,000	0,00	0,000	0,00	157,060	0,06	157,060	0,04
SURGAZ AKARYAKIT NAKLİYE SANAYİ VE TİCARET LİMİTED ŞİRKETİ	0,000	0,00	0,000	0,00	143,420	0,05	143,420	0,03
HİSARGAZ AKARYAKIT NAKLİYE SANAYİ İNŞAAT TİCARET TURİZM İTHALAT İHRACAT LİMİTED ŞİRKETİ	0,000	0,00	141,640	0,78	0,000	0,00	141,640	0,03
PAMUKKALE GAZ LPG DAĞITIM VE TAŞIMACILIK BETON MADEN PETROL KİMYA SANAYİ VE TİCARET LİMİTED ŞİRKETİ	141,340	0,12	0,000	0,00	0,000	0,00	141,340	0,03
ANTGAZ LİKİT PETROL GAZI SANAYİ VE TİCARET LİMİTED ŞİRKETİ	106,620	0,09	0,000	0,00	4,370	0,00	110,990	0,03
NARGAZ LPG DOLUM TEVZİİ İNŞAAT SANAYİ VE TİCARET ANONİM ŞİRKETİ	0,000	0,00	98,240	0,54	0,000	0,00	98,240	0,02
ŞARKGAZ VE MADENİ YAĞLAR ANONİM ŞİRKETİ	95,000	0,08	0,000	0,00	0,000	0,00	95,000	0,02
COŞKUNAL GAZ NAKLİYAT İNŞAAT SANAYİ TİCARET ANONİM ŞİRKETİ	59,455	0,05	0,000	0,00	0,000	0,00	59,455	0,01
KALELİ BEST GAZ İNŞAAT NAKLİYE SANAYİ VE TİCARET LİMİTED ŞİRKETİ	40,627	0,03	0,302	0,00	0,000	0,00	40,929	0,01
ANADOLUGAZ TİCARET VE SANAYİ ANONİM ŞİRKETİ	0,000	0,00	0,000	0,00	39,440	0,01	39,440	0,01
YILDIRIM PETROL TİCARET VE NAKLİYAT ANONİM ŞİRKETİ	27,000	0,02	0,000	0,00	0,000	0,00	27,000	0,01
MRMAY PETROL VE PETROL ÜRÜLERİ LPG DAĞITIM TAŞIMACILIK GIDA SANAYİ VE TİCARET ANONİM ŞİRKETİ	0,000	0,00	0,000	0,00	14,480	0,01	14,480	0,00
EKSON GRUP PETROLCÜLÜK SANAYİ VE TİCARET ANONİM ŞİRKETİ	0,000	0,00	0,000	0,00	14,420	0,01	14,420	0,00
EROL GAZ İNŞAAT NAKLİYE GIDA VE PETROL ÜRÜNLERİ OTOMOTİV SANAYİ VE TİCARET ANONİM ŞİRKETİ	0,000	0,00	0,000	0,00	8,100	0,00	8,100	0,00
GÜNEYGAZ LPG SANAYİ VE TİCARET ANONİM ŞİRKETİ	0,000	0,00	0,000	0,00	0,000	0,00	0,000	0,00
LİKİTGAZ DAĞITIM VE ENDÜSTRİ ANONİM ŞİRKETİ	0,000	0,00	0,000	0,00	0,000	0,00	0,000	0,00
TOPLAM	119.678,409	100	18.217,816	100	283.119,431	100	421.015,656	100

Tablo 3.2: Ocak-Temmuz 2017 Dönemleri Dağıtıcılar Arası Toptan LPG Satışları

Satış Yapan Lisans Sahibinin Unvanı	Tüplü		Dökme		Otogaz		Toplam	
	Satış (ton)	Pay(%)	Satış (ton)	Pay(%)	Satış (ton)	Pay(%)	Satış (ton)	Pay(%)
AYGAZ ANONİM ŞİRKETİ	18.346,518	4,39	3.542,792	1,64	229.045,245	14,90	250.934,555	11,55
MİLANGAZ LPG DAĞITIM TİCARET VE SANAYİ ANONİM ŞİRKETİ	0,000	0,00	1.019,915	0,47	236.465,587	15,38	237.485,502	10,94
AVGAZ LPG DOLUM TEVZİ PETROL İNŞAAT NAKLİYAT LİMİTED ŞİRKETİ	39.256,235	9,39	42.127,917	19,51	70.900,560	4,61	152.284,712	7,01
UZMANGAZ GAZ DAĞITIM PETROL ÜRÜNLERİ SANAYİ VE TİCARET LİMİTED ŞİRKETİ	9.851,427	2,36	8.565,120	3,97	116.054,994	7,55	134.471,541	6,19
SORGUN AS-GAZ TÜP DOLUM SANAYİ VE TİCARET ANONİM ŞİRKETİ	33.175,456	7,93	19.158,877	8,87	66.406,267	4,32	118.740,600	5,47
YURTGAZ LPG DAĞITIM ÜRÜNLERİ PAZARLAMA SANAYİ VE TİCARET ANONİM ŞİRKETİ	87.720,806	20,98	10.889,531	5,04	18.727,801	1,22	117.338,138	5,40
YURTPET AKARYAKIT LPG DAĞITIM PAZARLAMA SANAYİ VE TİCARET LİMİTED ŞİRKETİ	38.529,533	9,21	1.431,270	0,66	73.530,379	4,78	113.491,182	5,23
İPRAGAZ ANONİM ŞİRKETİ	9.287,861	2,22	3.436,371	1,59	99.712,049	6,49	112.436,281	5,18
OMV PETROL OFİSİ ANONİM ŞİRKETİ	0,000	0,00	0,000	0,00	104.033,933	6,77	104.033,933	4,79
EKSENGAZ LPG DAĞITIM TAŞIMACILIK SANAYİ VE TİCARET ANONİM ŞİRKETİ	36.353,665	8,69	19.962,810	9,24	44.392,555	2,89	100.709,030	4,64
HABAŞ PETROL ÜRÜNLERİ SANAYİ VE TİCARET ANONİM ŞİRKETİ	23.578,925	5,64	3.008,800	1,39	67.874,357	4,41	94.462,082	4,35
MİRGAZ LPG DOLUM DAĞITIM TAŞIMACILIK SANAYİ VE TİCARET ANONİM ŞİRKETİ	2.802,112	0,67	21.551,484	9,98	59.229,590	3,85	83.583,186	3,85
PET GAZ ANONİM ŞİRKETİ	18.381,219	4,40	0,000	0,00	65.141,321	4,24	83.522,540	3,85
İSTANBUL LİKİT GAZ ENERJİ VE PETROL ANONİM ŞİRKETİ	7.534,582	1,80	11.808,492	5,47	57.027,970	3,71	76.371,044	3,52
GAZPA AKARYAKIT TARIM GIDA VE HAYVANCILIK ÜRÜNLERİ PAZARLAMA SANAYİ VE TİCARET LİMİTED ŞİRKETİ	15.777,365	3,77	6.321,070	2,93	31.095,710	2,02	53.194,145	2,45
TOTAL OIL TÜRKİYE ANONİM ŞİRKETİ	0,000	0,00	235,940	0,11	52.433,168	3,41	52.669,108	2,43
AYTEMİZ AKARYAKIT DAĞITIM ANONİM ŞİRKETİ	0,000	0,00	0,000	0,00	34.878,379	2,27	34.878,379	1,61
LİPETGAZ LPG DAĞITIM TAŞIMACILIK SANAYİ VE TİCARET ANONİM ŞİRKETİ	226,760	0,05	0,000	0,00	33.373,135	2,17	33.599,895	1,55
ADAGAZ LPG AKARYAKIT VE MADENİ YAĞLAR DEPOLAMA PAZARLAMA SANAYİ VE TİCARET ANONİM ŞİRKETİ	0,000	0,00	0,000	0,00	30.521,074	1,99	30.521,074	1,41

Satış Yapan	Tüplü		Dökme		Otogaz		Toplam	
Lisans Sahibinin Unvanı	Satış (ton)	Pay(%)	Satış (ton)	Pay(%)	Satış (ton)	Pay(%)	Satış (ton)	Pay(%)
AKGAZ TİCARET VE SANAYİ ANONİM ŞİRKETİ	13.014,883	3,11	9.839,980	4,56	3.243,652	0,21	26.098,515	1,20
KALEGAZ PETROL ÜRÜNLERİ TİCARET VE SANAYİ ANONİM ŞİRKETİ	9.354,740	2,24	3.552,780	1,65	1.840,410	0,12	14.747,930	0,68
ARGAZ LPG DOLUM TEVZİİ İNŞAAT SANAYİ VE TİCARET ANONİM ŞİRKETİ	662,200	0,16	11.241,581	5,21	2.702,910	0,18	14.606,691	0,67
GAZMER PETROL ÜRÜNLERİ PLASTİK VE KAUKUK SANAYİ VE TİCARET ANONİM ŞİRKETİ	5.981,384	1,43	3.484,370	1,61	4.112,350	0,27	13.578,104	0,63
GESAN YATIRIM VE TİCARET ANONİM ŞİRKETİ	11.993,997	2,87	0,000	0,00	1.140,460	0,07	13.134,457	0,60
AKPET GAZ ANONİM ŞİRKETİ	1.961,790	0,47	0,000	0,00	9.412,630	0,61	11.374,420	0,52
MRMAY PETROL VE PETROL ÜRÜNLERİ LPG DAĞITIM TAŞIMACILIK GIDA SANAYİ VE TİCARET ANONİM ŞİRKETİ	8.464,440	2,02	1.500,050	0,69	1.271,943	0,08	11.236,433	0,52
SHELL & TURCAS PETROL ANONİM ŞİRKETİ	0,000	0,00	0,000	0,00	9.503,970	0,62	9.503,970	0,44
NORM GAZ PETROL ÜRÜNLERİ SANAYİ TİCARET ANONİM ŞİRKETİ ÇORUM	0,000	0,00	9.010,500	4,17	1,270	0,00	9.011,770	0,41
YÜCEL GAZ SANAYİ VE TİCARET ANONİM ŞİRKETİ	6.677,300	1,60	282,380	0,13	0,000	0,00	6.959,680	0,32
KOÇGAZ DOLUM TESİSLERİ VE PETROL ÜRÜNLERİ, NAKLİYAT, OTOMOTİV, İNŞAAT, GIDA, İTHALAT, İHRACAK SANAYİ VE TİCARET LİMİTED ŞİRKETİ	5.601,483	1,34	1.159,840	0,54	12,900	0,00	6.774,223	0,31
ASYA GAZ TİCARET VE SANAYİ LİMİTED ŞİRKETİ	2.351,728	0,56	0,000	0,00	3.584,680	0,23	5.936,408	0,27
GÜNEŞ GAZ ULUSLARARASI NAKLİYAT TİCARET VE SANAYİ ANONİM ŞİRKETİ	0,000	0,00	3.655,000	1,69	39,999	0,00	3.694,999	0,17
BİRGAZ PETROL ÜRÜNLERİ İNŞ.NAK. SANAYİ ve TİCARET LİMİTED ŞİRKETİ	0,000	0,00	3.097,497	1,43	0,000	0,00	3.097,497	0,14
ŞANGAZ LPG AKARYAKIT ÜRÜNLERİ TARIM GIDA İNŞAAT SANAYİ VE TİCARET ANONİM ŞİRKETİ	0,000	0,00	2.722,550	1,26	0,000	0,00	2.722,550	0,13
EUROGAZ GAZ DAĞITIM ANONİM ŞİRKETİ	0,000	0,00	2.700,660	1,25	0,000	0,00	2.700,660	0,12
ESGAZ LPG DAĞITIM SANAYİ VE TİCARET ANONİM ŞİRKETİ	0,000	0,00	2.466,910	1,14	53,600	0,00	2.520,510	0,12
İSTANBUL LPG SANAYİ VE TİCARET ANONİM ŞİRKETİ	0,000	0,00	0,000	0,00	2.126,680	0,14	2.126,680	0,10
ERGAZ SANAYİ VE TİCARET ANONİM ŞİRKETİ	2.020,940	0,48	0,000	0,00	100,000	0,01	2.120,940	0,10
AKÇGAZ PETROL ÜRÜNLERİ SANAYİ VE TİCARET ANONİM ŞİRKETİ	262,245	0,06	1.598,390	0,74	186,800	0,01	2.047,435	0,09
GÜVENAL GAZ SANAYİ VE TİCARET ANONİM ŞİRKETİ	0,000	0,00	0,000	0,00	2.000,420	0,13	2.000,420	0,09

Satış Yapan	Tüplü		Dökme		Otogaz		Toplam	
Lisans Sahibinin Unvanı	Satış (ton)	Pay(%)	Satış (ton)	Pay(%)	Satış (ton)	Pay(%)	Satış (ton)	Pay(%)
MAVİGÖL GAZ OTM.TEKSİNŞ.İLT.TUR.GİD.EĞ SANAYİ TİCARET ANONİM ŞİRKETİ	638,120	0,15	1.202,880	0,56	100,000	0,01	1.941,000	0,09
KARADENİZ TÜPGAZ SANAYİ VE TİCARET ANONİM ŞİRKETİ	1.694,760	0,41	0,000	0,00	157,060	0,01	1.851,820	0,09
ORALGAZ SANAYİ VE TİCARET ANONİM ŞİRKETİ	1.796,520	0,43	0,000	0,00	2,860	0,00	1.799,380	0,08
PAMUKKALE GAZ LPG DAĞITIM VE TAŞIMACILIK BETON MADEN PETROL KİMYA SANAYİ VE TİCARET LİMİTED ŞİRKETİ	910,864	0,22	0,000	0,00	800,100	0,05	1.710,964	0,08
ATLANTIC AKARYAKIT PETROL ÜRÜNLERİ BOYA KİMYEVİ MADDELER İNŞAAT SANAYİ VE TİCARET LİMİTED ŞİRKETİ	0,000	0,00	0,000	0,00	1.644,850	0,11	1.644,850	0,08
NARGAZ LPG DOLUM TEVZİİ İNŞAAT SANAYİ VE TİCARET ANONİM ŞİRKETİ	0,000	0,00	1.525,800	0,71	95,980	0,01	1.621,780	0,07
STAR SIVILAŞTIRILMIŞ GAZLAR DAĞITIM VE PAZARLAMA ANONİM ŞİRKETİ	0,000	0,00	1.611,480	0,75	0,000	0,00	1.611,480	0,07
SURGAZ AKARYAKIT NAKLİYE SANAYİ VE TİCARET LİMİTED ŞİRKETİ	0,000	0,00	115,940	0,05	1.342,360	0,09	1.458,300	0,07
KALELİ BEST GAZ İNŞAAT NAKLİYE SANAYİ VE TİCARET LİMİTED ŞİRKETİ	1.275,967	0,31	0,302	0,00	0,580	0,00	1.276,849	0,06
GÜNEYGAZ LPG SANAYİ VE TİCARET ANONİM ŞİRKETİ	1.189,608	0,28	0,000	0,00	0,000	0,00	1.189,608	0,05
MY GAZ DAĞITIM DEPOCULUK PETROL TAŞIMACILIK SANAYİ VE TİCARET LİMİTED ŞİRKETİ	0,000	0,00	500,000	0,23	411,100	0,03	911,100	0,04
ERAGAZ PETROL ÜRÜNLERİ SANAYİ VE TİCARET ANONİM ŞİRKETİ	9,980	0,00	709,278	0,33	0,354	0,00	719,612	0,03
TRABZONGAZ LPG SANAYİ NAKLİYAT VE TİCARET ANONİM ŞİRKETİ	280,800	0,07	302,680	0,14	115,680	0,01	699,160	0,03
HİSARGAZ AKARYAKIT NAKLİYE SANAYİ İNŞAAT TİCARET TURİZM İTHALAT İHRACAT LİMİTED ŞİRKETİ	0,000	0,00	566,580	0,26	57,600	0,00	624,180	0,03
ŞARKGAZ VE MADENİ YAĞLAR ANONİM ŞİRKETİ	340,000	0,08	0,000	0,00	0,000	0,00	340,000	0,02
COŞKUNAL GAZ NAKLİYAT İNŞAAT SANAYİ TİCARET ANONİM ŞİRKETİ	315,595	0,08	0,000	0,00	0,000	0,00	315,595	0,01
YILDIRIM PETROL TİCARET VE NAKLİYAT ANONİM ŞİRKETİ	217,000	0,05	0,000	0,00	0,000	0,00	217,000	0,01

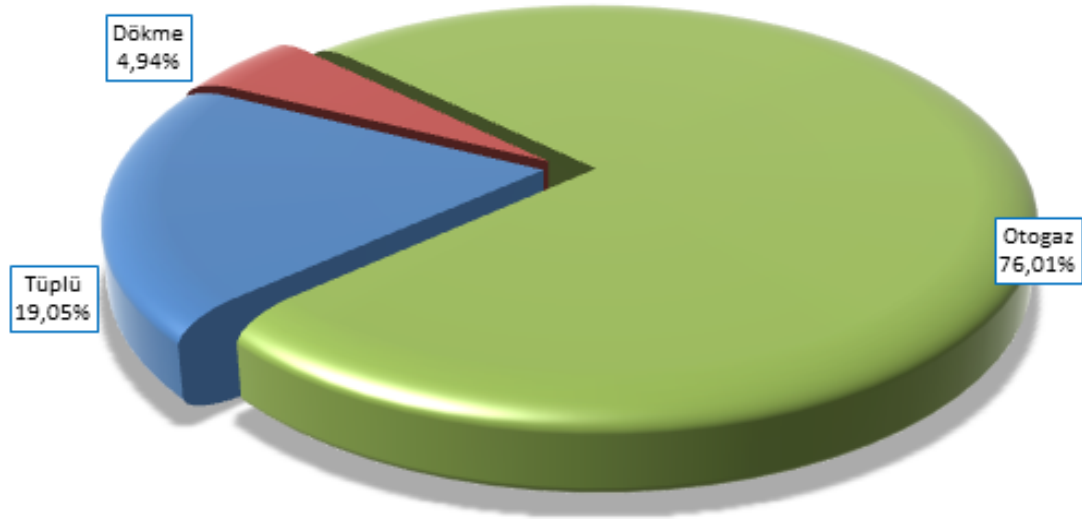
Satış Yapan	Tüplü		Dökme		Otogaz		Toplam	
Lisans Sahibinin Unvanı	Satış (ton)	Pay(%)	Satış (ton)	Pay(%)	Satış (ton)	Pay(%)	Satış (ton)	Pay(%)
ÖZAN İLKGAZ LPG PETROL AKARYAKIT DAĞITIM MADEN NAKLİYE İNŞAAT TİCARET ANONİM ŞİRKETİ	0,000	0,00	0,000	0,00	165,000	0,01	165,000	0,01
ANTGAZ LİKİT PETROL GAZI SANAYİ VE TİCARET LİMİTED ŞİRKETİ	141,620	0,03	0,000	0,00	4,370	0,00	145,990	0,01
TURKUAZ PETROL ÜRÜNLERİ ANONİM ŞİRKETİ	0,000	0,00	0,000	0,00	144,171	0,01	144,171	0,01
PEGAGAZ ANONİM ŞİRKETİ	125,100	0,03	0,000	0,00	0,000	0,00	125,100	0,01
TP PETROL DAĞITIM ANONİM ŞİRKETİ	0,000	0,00	0,000	0,00	115,820	0,01	115,820	0,01
ASGAZ ANADOLU SİNAİGAZLAR ANONİM ŞİRKETİ	81,600	0,02	0,000	0,00	0,000	0,00	81,600	0,00
LİKİTGAZ DAĞITIM VE ENDÜSTRİ ANONİM ŞİRKETİ	0,000	0,00	54,000	0,03	0,000	0,00	54,000	0,00
ÇELEBİ GAZ DOLUM ÜNİTESİ PETROL ÜRÜNLERİ NAKLİYE MOTORLU TAŞIT VE OTO GAZ MONTAJ OTO PARÇA SANAYİ VE TİCARET ANONİM ŞİRKETİ	0,000	0,00	0,000	0,00	50,500	0,00	50,500	0,00
EROL GAZ İNŞAAT NAKLİYE GIDA VE PETROL ÜRÜNLERİ OTOMOTİV SANAYİ VE TİCARET ANONİM ŞİRKETİ	0,000	0,00	0,000	0,00	40,560	0,00	40,560	0,00
ANADOLUGAZ TİCARET VE SANAYİ ANONİM ŞİRKETİ	0,000	0,00	0,000	0,00	39,440	0,00	39,440	0,00
UNİVERSAL GAZ ANONİM ŞİRKETİ	19,220	0,00	0,000	0,00	0,000	0,00	19,220	0,00
EKSON GRUP PETROLÇÜLÜK SANAYİ VE TİCARET ANONİM ŞİRKETİ	0,000	0,00	0,000	0,00	14,420	0,00	14,420	0,00
YENİ ULAŞLI GAZ LPG DOLUM DEPOLAMA OTOGAZ DAĞITIM PAZARLAMA NAKLİYE İMALAT İTHALAT İHRACAT SANAYİ VE TİCARET LİMİTED ŞİRKETİ	0,000	0,00	0,000	0,00	12,000	0,00	12,000	0,00
TORSAN ORMAN SANAYİ VE TİCARET LİMİTED ŞİRKETİ	0,000	0,00	0,000	0,00	3,440	0,00	3,440	0,00
ENERJİ GAZ ANONİM ŞİRKETİ	0,000	0,00	0,000	0,00	3,180	0,00	3,180	0,00
MARGAZ LPG DOLUM TEVZİİ TİCARET VE SANAYİ ANONİM ŞİRKETİ	0,000	0,00	0,000	0,00	2,100	0,00	2,100	0,00
TOPLAM	418.206,348	100	215.961,817	100	1.537.502,273	100	2.171.670,438	100

3.2. Ürün Türüne Göre LPG Satışları

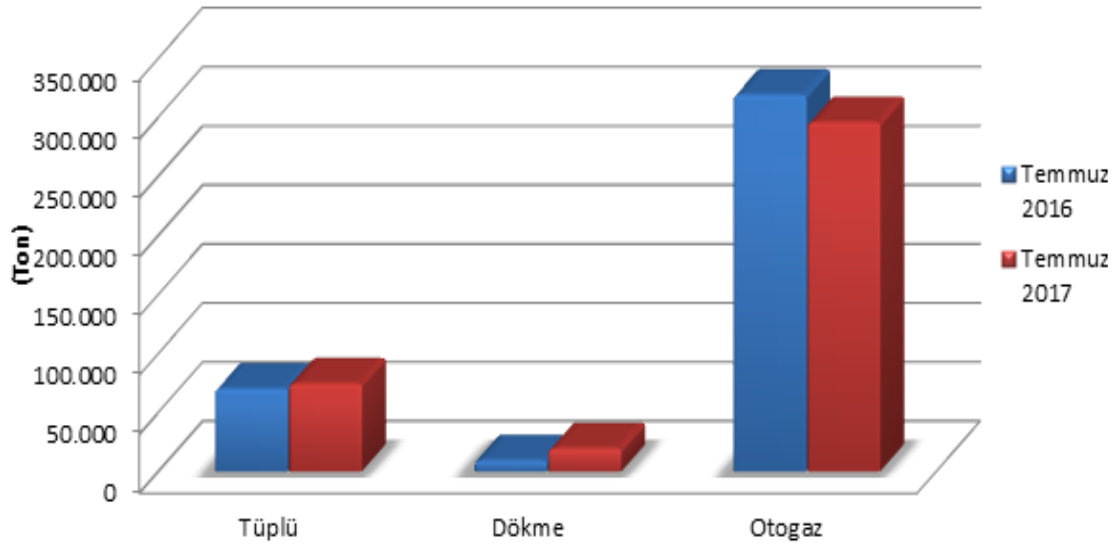
Tablo 3.3: Ürün Türüne Göre LPG Satışlarının Dönemler arası Karşılaştırması

Ürün Türü	Temmuz 2016		Temmuz 2017		Değişim (%)
	Satış (ton)	Pay (%)	Satış (ton)	Pay (%)	
TÜPLÜ	69.839,325	17,57	74.034,345	19,05	6,01
DÖKME*	8.991,351	2,26	19.194,307	4,94	113,48
OTOGAZ	318.572,693	80,16	295.412,078	76,01	-7,27
Toplam	397.403,369	100	388.640,730	100	-2,20

*Standardize LPG dahil toplam satış



Şekil 3.1: Temmuz 2017 Döneminde LPG Satışlarının Ürün Türüne Göre Dağılımı



Şekil 3.2: Temmuz 2016 – Temmuz 2017 Dönemlerinde Ürün Türüne Göre LPG Satışları

Tablo 3.4: Ürün Türüne Göre LPG Satışlarının Ocak-Temmuz 2016 ve Ocak-Temmuz 2017 Dönemleri arası Karşılaştırması

Ürün Türü	Ocak - Temmuz 2016		Ocak - Temmuz 2017		Değişim (%)
	Satış (ton)	Pay (%)	Satış (ton)	Pay (%)	
TÜPLÜ	469.176,091	20,11	467.235,697	20,29	-0,41
DÖKME*	73.008,398	3,13	103.571,904	4,50	41,86
OTOGAZ	1.791.351,840	76,77	1.731.999,210	75,21	-3,31
Toplam	2.333.536,329	100	2.302.806,811	100	-1,32

*Standardize LPG dahil toplam satış

3.3. Dağıtıcılara Göre LPG satışları

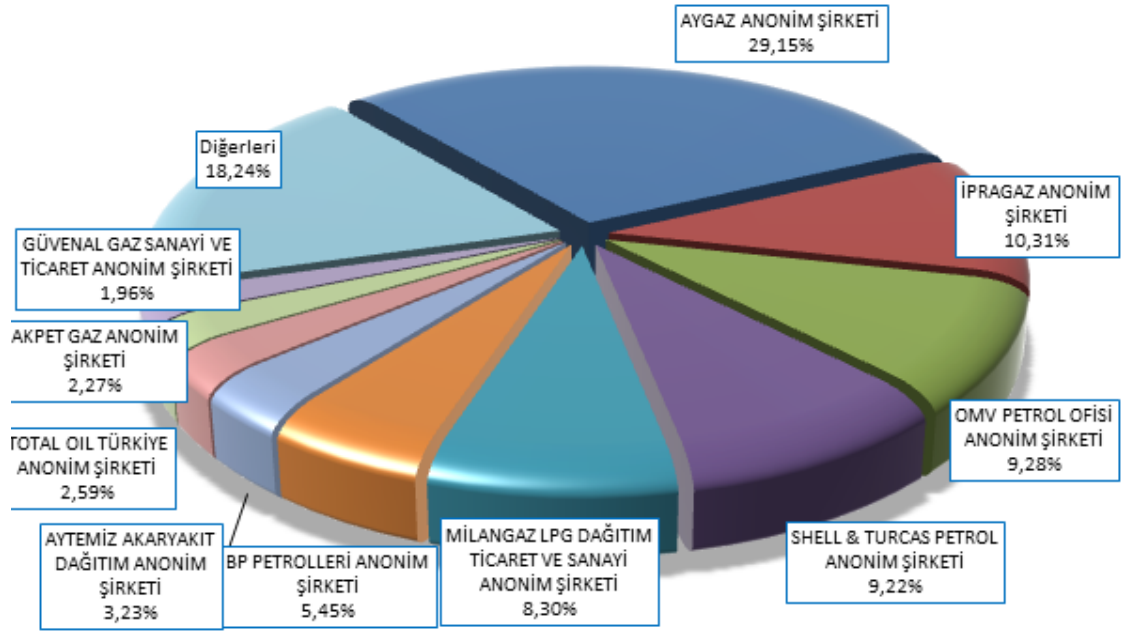
Tablo 3.5: Temmuz 2017 Döneminde LPG Satışlarının Dağıtıcılara ve Ürün Türüne Göre Dağılımı

Lisans Sahibinin Unvanı	Tüplü		Dökme		Otogaz		Toplam	
	Satış (ton)	Pay (%)	Satış (ton)	Pay (%)	Satış (ton)	Pay (%)	Satış (ton)	Pay (%)
AYGAZ ANONİM ŞİRKETİ	30.250,448	40,86	6.519,259	33,96	76.503,245	25,90	113.272,952	29,15
İPRAGAZ ANONİM ŞİRKETİ	20.905,247	28,24	3.382,214	17,62	15.787,922	5,34	40.075,383	10,31
OMV PETROL OFİSİ ANONİM ŞİRKETİ	4,575	0,01	0,000	0,00	36.051,073	12,20	36.055,648	9,28
SHELL & TURCAS PETROL ANONİM ŞİRKETİ	1,800	0,00	0,000	0,00	35.833,364	12,13	35.835,164	9,22
MİLANGAZ LPG DAĞITIM TİCARET VE SANAYİ ANONİM ŞİRKETİ	11.905,094	16,08	144,769	0,75	20.210,598	6,84	32.260,461	8,30
BP PETROLLERİ ANONİM ŞİRKETİ	2,040	0,00	0,000	0,00	21.175,914	7,17	21.177,954	5,45
AYTEMİZ AKARYAKIT DAĞITIM ANONİM ŞİRKETİ	20,601	0,03	0,000	0,00	12.528,403	4,24	12.549,004	3,23
TOTAL OIL TÜRKİYE ANONİM ŞİRKETİ	0,000	0,00	79,836	0,42	9.972,218	3,38	10.052,054	2,59
AKPET GAZ ANONİM ŞİRKETİ	0,000	0,00	3,404	0,02	8.824,948	2,99	8.828,352	2,27
GÜVENAL GAZ SANAYİ VE TİCARET ANONİM ŞİRKETİ	48,999	0,07	13,977	0,07	7.565,153	2,56	7.628,129	1,96
YILDIRIM PETROL TİCARET VE NAKLİYAT ANONİM ŞİRKETİ	18,146	0,02	0,000	0,00	5.646,542	1,91	5.664,688	1,46
YURTPET AKARYAKIT LPG DAĞITIM PAZARLAMA SANAYİ VE TİCARET LİMİTED ŞİRKETİ	0,000	0,00	91,950	0,48	5.428,126	1,84	5.520,076	1,42
GESAN YATIRIM VE TİCARET ANONİM ŞİRKETİ	528,449	0,71	4,391	0,02	2.964,234	1,00	3.497,074	0,90
ÖZAN İLKGAZ LPG PETROL AKARYAKIT DAĞITIM MADEN NAKLİYE İNŞAAT TİCARET ANONİM ŞİRKETİ	0,000	0,00	3.102,000	16,16	338,560	0,11	3.440,560	0,89
HABAŞ PETROL ÜRÜNLERİ SANAYİ VE TİCARET ANONİM ŞİRKETİ	1.330,027	1,80	10,980	0,06	1.706,290	0,58	3.047,297	0,78
TP PETROL DAĞITIM ANONİM ŞİRKETİ	0,000	0,00	0,000	0,00	3.017,508	1,02	3.017,508	0,78
ERGAZ SANAYİ VE TİCARET ANONİM ŞİRKETİ	2.544,740	3,44	31,570	0,16	419,721	0,14	2.996,031	0,77
MY GAZ DAĞITIM DEPOCULUK PETROL TAŞIMACILIK SANAYİ VE TİCARET LİMİTED ŞİRKETİ	0,000	0,00	2.645,000	13,78	124,460	0,04	2.769,460	0,71
KADOOĞLU PETROLÇÜLÜK TAŞIMACILIK TİCARET SANAYİ İTHALAT VE İHRACAT ANONİM ŞİRKETİ	0,000	0,00	0,000	0,00	2.458,982	0,83	2.458,982	0,63
ERGAZ PETROL ÜRÜNLERİ SANAYİ VE TİCARET ANONİM ŞİRKETİ	0,000	0,00	4,001	0,02	2.362,273	0,80	2.366,274	0,61
ORALGAZ SANAYİ VE TİCARET ANONİM ŞİRKETİ	21,838	0,03	1,712	0,01	2.222,736	0,75	2.246,286	0,58
MARGAZ LPG DOLUM TEVZİİ TİCARET VE SANAYİ ANONİM ŞİRKETİ	353,607	0,48	42,509	0,22	1.695,995	0,57	2.092,111	0,54

Lisans Sahibinin Unvanı	Tüplü		Dökme		Otogaz		Toplam	
	Satış (ton)	Pay (%)	Satış (ton)	Pay (%)	Satış (ton)	Pay (%)	Satış (ton)	Pay (%)
GAZPA AKARYAKIT TARIM GIDA VE HAYVANCILIK ÜRÜNLERİ PAZARLAMA SANAYİ VE TİCARET LİMİTED ŞİRKETİ	23,141	0,03	0,000	0,00	2.029,746	0,69	2.052,887	0,53
YÜCEL GAZ SANAYİ VE TİCARET ANONİM ŞİRKETİ	500,477	0,68	61,350	0,32	1.480,890	0,50	2.042,717	0,53
KALELİ BEST GAZ İNŞAAT NAKLİYE SANAYİ VE TİCARET LİMİTED ŞİRKETİ	0,000	0,00	0,000	0,00	1.778,983	0,60	1.778,983	0,46
KALEGAZ PETROL ÜRÜNLERİ TİCARET VE SANAYİ ANONİM ŞİRKETİ	34,012	0,05	0,000	0,00	1.643,890	0,56	1.677,902	0,43
KARADENİZ TÜPGAZ SANAYİ VE TİCARET ANONİM ŞİRKETİ	1.098,637	1,48	2,675	0,01	333,358	0,11	1.434,670	0,37
ANADOLUGAZ TİCARET VE SANAYİ ANONİM ŞİRKETİ	158,190	0,21	18,820	0,10	1.201,680	0,41	1.378,690	0,35
HÜRGAZ TİCARET VE SANAYİ ANONİM ŞİRKETİ	98,540	0,13	3,850	0,02	1.235,906	0,42	1.338,296	0,34
KONGAZ PETROL ÜRÜNLERİ PAZARLAMA SANAYİ VE TİCARET ANONİM ŞİRKETİ	740,708	1,00	13,560	0,07	540,722	0,18	1.294,990	0,33
HAS-GAZ LPG DAĞITIM VE METAL SANAYİ TİCARET ANONİM ŞİRKETİ	131,711	0,18	32,211	0,17	1.020,740	0,35	1.184,662	0,30
KOÇGAZ DOLUM TESİSLERİ VE PETROL ÜRÜNLERİ, NAKLİYAT, OTOMOTİV, İNŞAAT, GIDA, İTHALAT, İHRACAK SANAYİ VE TİCARET LİMİTED ŞİRKETİ	0,000	0,00	0,000	0,00	1.038,651	0,35	1.038,651	0,27
MAVİGÖL GAZ OTM.TEKŞİNSH. İLT.TUR.GID.EĞ SANAYİ TİCARET ANONİM ŞİRKETİ	2,958	0,00	32,660	0,17	874,005	0,30	909,623	0,23
PAMUKKALE GAZ LPG DAĞITIM VE TAŞIMACILIK BETON MADEN PETROL KİMYA SANAYİ VE TİCARET LİMİTED ŞİRKETİ	827,880	1,12	0,000	0,00	56,085	0,02	883,965	0,23
ENERJİ GAZ ANONİM ŞİRKETİ	0,000	0,00	0,000	0,00	850,879	0,29	850,879	0,22
SURGAZ AKARYAKIT NAKLİYE SANAYİ VE TİCARET LİMİTED ŞİRKETİ	0,000	0,00	470,750	2,45	363,350	0,12	834,100	0,21
AKGAZ TİCARET VE SANAYİ ANONİM ŞİRKETİ	18,163	0,02	1,680	0,01	800,230	0,27	820,073	0,21
ŞANGAZ LPG AKARYAKIT ÜRÜNLERİ TARIM GIDA İNŞAAT SANAYİ VE TİCARET ANONİM ŞİRKETİ	0,000	0,00	699,350	3,64	85,630	0,03	784,980	0,20
GÜNEYGAZ LPG SANAYİ VE TİCARET ANONİM ŞİRKETİ	495,988	0,67	72,380	0,38	200,990	0,07	769,358	0,20
TURKUAZ PETROL ÜRÜNLERİ ANONİM ŞİRKETİ	0,000	0,00	0,000	0,00	756,812	0,26	756,812	0,19
ARGAZ LPG DOLUM TEVZİİ İNŞAAT SANAYİ VE TİCARET ANONİM ŞİRKETİ	100,324	0,14	48,500	0,25	464,190	0,16	613,014	0,16
TRABZONGAZ LPG SANAYİ NAKLİYAT VE TİCARET ANONİM ŞİRKETİ	214,922	0,29	29,344	0,15	363,290	0,12	607,556	0,16

Lisans Sahibinin Unvanı	Tüplü		Dökme		Otogaz		Toplam	
	Satış (ton)	Pay (%)	Satış (ton)	Pay (%)	Satış (ton)	Pay (%)	Satış (ton)	Pay (%)
MRMAY PETROL VE PETROL ÜRÜNLERİ LPG DAĞITIM TAŞIMACILIK GIDA SANAYİ VE TİCARET ANONİM ŞİRKETİ	0,000	0,00	0,000	0,00	594,260	0,20	594,260	0,15
EROL GAZ İNŞAAT NAKLIYE GIDA VE PETROL ÜRÜNLERİ OTOMOTİV SANAYİ VE TİCARET ANONİM ŞİRKETİ	16,609	0,02	13,510	0,07	533,570	0,18	563,689	0,15
ŞARKGAZ VE MADENİ YAĞLAR ANONİM ŞİRKETİ	67,943	0,09	10,484	0,05	453,330	0,15	531,757	0,14
NARGAZ LPG DOLUM TEVZİİ İNŞAAT SANAYİ VE TİCARET ANONİM ŞİRKETİ	112,270	0,15	31,640	0,16	378,310	0,13	522,220	0,13
ATA LİKİT PETROL GAZI VE PETROL ÜRÜNLERİ SANAYİ TİCARET LİMİTED ŞİRKETİ	281,144	0,38	6,180	0,03	232,520	0,08	519,844	0,13
ESGAZ LPG DAĞITIM SANAYİ VE TİCARET ANONİM ŞİRKETİ	0,000	0,00	515,000	2,68	0,000	0,00	515,000	0,13
NORM GAZ PETROL ÜRÜNLERİ SANAYİ TİCARET ANONİM ŞİRKETİ ÇORUM	0,000	0,00	0,000	0,00	511,860	0,17	511,860	0,13
EKSON GRUP PETROLCÜLÜK SANAYİ VE TİCARET ANONİM ŞİRKETİ	0,000	0,00	409,720	2,13	48,372	0,02	458,092	0,12
ANTGAZ LİKİT PETROL GAZI SANAYİ VE TİCARET LİMİTED ŞİRKETİ	155,119	0,21	16,025	0,08	267,400	0,09	438,544	0,11
BİRGAZ PETROL ÜRÜNLERİ İNŞ.NAK.SANAYİ ve TİCARET LİMİTED ŞİRKETİ	0,000	0,00	0,000	0,00	397,740	0,13	397,740	0,10
EUROGAZ GAZ DAĞITIM ANONİM ŞİRKETİ	0,000	0,00	107,000	0,56	240,212	0,08	347,212	0,09
UZMANGAZ GAZ DAĞITIM PETROL ÜRÜNLERİ SANAYİ VE TİCARET LİMİTED ŞİRKETİ	313,830	0,42	0,000	0,00	8,000	0,00	321,830	0,08
ÇELEBİ GAZ DOLUM ÜNİTESİ PETROL ÜRÜNLERİ NAKLIYE MOTORLU TAŞIT VE OTO GAZ MONTAJ OTO PARÇA SANAYİ VE TİCARET ANONİM ŞİRKETİ	23,285	0,03	95,020	0,50	175,730	0,06	294,035	0,08
TERMOPET AKARYAKIT NAKLIYAT VE TİCARET LİMİTED ŞİRKETİ	0,000	0,00	0,000	0,00	282,030	0,10	282,030	0,07
JETGAZ PETROL ÜRÜNLERİ SANAYİ VE TİC.AŞ.	0,000	0,00	0,000	0,00	262,010	0,09	262,010	0,07
SORGUN AS-GAZ TÜP DOLUM SANAYİ VE TİCARET ANONİM ŞİRKETİ	39,340	0,05	0,000	0,00	205,470	0,07	244,810	0,06
AKÇGAZ PETROL ÜRÜNLERİ SANAYİ VE TİCARET ANONİM ŞİRKETİ	192,792	0,26	0,000	0,00	0,000	0,00	192,792	0,05
AVGAZ LPG DOLUM TEVZİ PETROL İNŞAAT NAKLIYAT LİMİTED ŞİRKETİ	0,000	0,00	0,000	0,00	182,160	0,06	182,160	0,05
YAMAN GAZ TİCARET VE SANAYİ ANONİM ŞİRKETİ	0,000	0,00	0,000	0,00	166,450	0,06	166,450	0,04

Lisans Sahibinin Unvanı	Tüplü		Dökme		Otogaz		Toplam	
	Satış (ton)	Pay (%)	Satış (ton)	Pay (%)	Satış (ton)	Pay (%)	Satış (ton)	Pay (%)
GÜNEŞ GAZ ULUSLARARASI NAKLİYAT TİCARET VE SANAYİ ANONİM ŞİRKETİ	91,423	0,12	55,213	0,29	0,000	0,00	146,636	0,04
EUROPETGAZ LPG DAĞITIM TAŞIMACILIK SANAYİ VE TİCARET ANONİM ŞİRKETİ	0,000	0,00	0,000	0,00	146,155	0,05	146,155	0,04
MAKSOİL TURKAYGAZ AKARYAKIT TEKSTİL NAKLİYAT İNŞAAT SANAYİ TİCARET LİMİTED ŞİRKETİ	0,000	0,00	139,284	0,73	0,000	0,00	139,284	0,04
PEGAGAZ ANONİM ŞİRKETİ	121,229	0,16	0,000	0,00	0,000	0,00	121,229	0,03
UNİVERSAL GAZ ANONİM ŞİRKETİ	0,000	0,00	120,271	0,63	0,000	0,00	120,271	0,03
HİSARGAZ AKARYAKIT NAKLIYE SANAYİ İNŞAAT TİCARET TURİZM İTHALAT İHRACAT LİMİTED ŞİRKETİ	0,000	0,00	0,000	0,00	115,060	0,04	115,060	0,03
SELÇUK GAZ VE PRES DÖKÜM SANAYİ VE TİCARET ANONİM ŞİRKETİ	98,249	0,13	0,420	0,00	0,000	0,00	98,669	0,03
ŞİRİNGAZ PETROL ÜRÜNLERİ VE Tüp İMALAT SANAYİ TİCARET ANONİM ŞİRKETİ	5,364	0,01	0,000	0,00	79,250	0,03	84,614	0,02
TORSAN ORMAN SANAYİ VE TİCARET LİMİTED ŞİRKETİ	77,723	0,10	0,000	0,00	3,940	0,00	81,663	0,02
OFİSGAZ LPG PETROL TAŞIMACILIK İNŞAAT İTHALAT İHRACAT SANAYİ TİCARET ANONİM ŞİRKETİ	0,000	0,00	71,413	0,37	0,000	0,00	71,413	0,02
COŞKUNAL GAZ NAKLİYAT İNŞAAT SANAYİ TİCARET ANONİM ŞİRKETİ	0,204	0,00	0,000	0,00	62,450	0,02	62,654	0,02
ADAGAZ LPG AKARYAKIT VE MADENİ YAĞLAR DEPOLAMA PAZARLAMA SANAYİ VE TİCARET ANONİM ŞİRKETİ	0,000	0,00	0,000	0,00	59,050	0,02	59,050	0,02
YURTGAZ LPG DAĞITIM ÜRÜNLERİ PAZARLAMA SANAYİ VE TİCARET ANONİM ŞİRKETİ	0,000	0,00	38,425	0,20	3,500	0,00	41,925	0,01
STAR SIVILAŞTIRILMIŞ GAZLAR DAĞITIM VE PAZARLAMA ANONİM ŞİRKETİ	0,000	0,00	0,000	0,00	40,760	0,01	40,760	0,01
LİKİTGAZ DAĞITIM VE ENDÜSTRİ ANONİM ŞİRKETİ	39,314	0,05	0,000	0,00	0,000	0,00	39,314	0,01
ASGAZ ANADOLU SİNAİGAZLAR ANONİM ŞİRKETİ	17,245	0,02	0,000	0,00	4,197	0,00	21,442	0,01
TOPLAM	74.034,345	100	19.194,307	100	295.412,078	100	388.640,730	100



Şekil 3.3: Temmuz 2017 Döneminde LPG Satışlarının Dağıtıcılara Göre Dağılımı

Tablo 3.6: Ocak-Temmuz 2017 Dönemleri Arası LPG Satışlarının Dağıtıcılara ve Ürün Türüne Göre Dağılımı

Lisans Sahibinin Unvanı	Tüplü		Dökme		Otogaz		Toplam	
	Satış (ton)	Pay (%)	Satış (ton)	Pay (%)	Satış (ton)	Pay (%)	Satış (ton)	Pay (%)
AYGAZ ANONİM ŞİRKETİ	195.004,701	41,74	22.793,144	22,01	446.277,717	25,77	664.075,562	28,84
İPRAGAZ ANONİM ŞİRKETİ	135.120,540	28,92	25.525,221	24,64	91.479,981	5,28	252.125,742	10,95
OMV PETROL OFİSİ ANONİM ŞİRKETİ	15,655	0,00	0,000	0,00	212.952,487	12,30	212.968,142	9,25
SHELL & TURCAS PETROL ANONİM ŞİRKETİ	9,812	0,00	5,323	0,01	205.144,856	11,84	205.159,991	8,91
MİLANGAZ LPG DAĞITIM TİCARET VE SANAYİ ANONİM ŞİRKETİ	73.729,565	15,78	1.230,094	1,19	123.587,437	7,14	198.547,096	8,62
BP PETROLLERİ ANONİM ŞİRKETİ	14,280	0,00	0,000	0,00	124.854,918	7,21	124.869,198	5,42
AYTEMİZ AKARYAKIT DAĞITIM ANONİM ŞİRKETİ	76,410	0,02	0,000	0,00	73.851,061	4,26	73.927,471	3,21
TOTAL OIL TÜRKİYE ANONİM ŞİRKETİ	19,792	0,00	913,384	0,88	59.248,209	3,42	60.181,384	2,61
AKPET GAZ ANONİM ŞİRKETİ	100,128	0,02	34,369	0,03	51.672,686	2,98	51.807,183	2,25
GÜVENAL GAZ SANAYİ VE TİCARET ANONİM ŞİRKETİ	269,898	0,06	300,702	0,29	42.588,110	2,46	43.158,710	1,87
YURTPET AKARYAKIT LPG DAĞITIM PAZARLAMA SANAYİ VE TİCARET LİMİTED ŞİRKETİ	0,000	0,00	547,709	0,53	34.402,562	1,99	34.950,271	1,52
YILDIRIM PETROL TİCARET VE NAKLİYAT ANONİM ŞİRKETİ	128,468	0,03	0,000	0,00	32.636,956	1,88	32.765,424	1,42
GESAN YATIRIM VE TİCARET ANONİM ŞİRKETİ	3.091,985	0,66	32,166	0,03	17.230,498	0,99	20.354,649	0,88
HABAŞ PETROL ÜRÜNLERİ SANAYİ VE TİCARET ANONİM ŞİRKETİ	8.373,257	1,79	82,010	0,08	10.049,573	0,58	18.504,840	0,80
TP PETROL DAĞITIM ANONİM ŞİRKETİ	0,000	0,00	0,000	0,00	18.270,425	1,05	18.270,425	0,79
ERGAZ SANAYİ VE TİCARET ANONİM ŞİRKETİ	14.071,616	3,01	476,327	0,46	2.180,881	0,13	16.728,824	0,73
ERGAZ PETROL ÜRÜNLERİ SANAYİ VE TİCARET ANONİM ŞİRKETİ	0,000	0,00	17,004	0,02	14.612,443	0,84	14.629,447	0,64
YÜCEL GAZ SANAYİ VE TİCARET ANONİM ŞİRKETİ	3.183,187	0,68	352,540	0,34	9.901,755	0,57	13.437,482	0,58
ORALGAZ SANAYİ VE TİCARET ANONİM ŞİRKETİ	120,583	0,03	37,943	0,04	12.727,946	0,73	12.886,472	0,56

Lisans Sahibinin Unvanı	Tüplü		Dökme		Otogaz		Toplam	
	Satış (ton)	Pay (%)	Satış (ton)	Pay (%)	Satış (ton)	Pay (%)	Satış (ton)	Pay (%)
SURGAZ AKARYAKIT NAKLİYE SANAYİ VE TİCARET LİMİTED ŞİRKETİ	0,000	0,00	10.929,610	10,55	1.660,030	0,10	12.589,640	0,55
MARGAZ LPG DOLUM TEVZİİ TİCARET VE SANAYİ ANONİM ŞİRKETİ	2.372,422	0,51	398,978	0,39	9.731,445	0,56	12.502,845	0,54
KADOOĞLU PETROL-CÜLÜK TAŞIMACILIK TİCARET SANAYİ İTHALAT VE İHRACAT ANONİM ŞİRKETİ	0,000	0,00	0,000	0,00	11.706,957	0,68	11.706,957	0,51
KALEGAZ PETROL ÜRÜNLERİ TİCARET VE SANAYİ ANONİM ŞİRKETİ	271,326	0,06	8,380	0,01	10.756,470	0,62	11.036,176	0,48
KALELİ BEST GAZ İNŞAAT NAKLİYE SANAYİ VE TİCARET LİMİTED ŞİRKETİ	0,000	0,00	29,355	0,03	10.974,948	0,63	11.004,303	0,48
GAZPA AKARYAKIT TARIM GIDA VE HAYVANCILIK ÜRÜNLERİ PAZARLAMA SANAYİ VE TİCARET LİMİTED ŞİRKETİ	136,571	0,03	5,380	0,01	9.467,621	0,55	9.609,572	0,42
LİPETGAZ LPG DAĞITIM TAŞIMACILIK SANAYİ VE TİCARET ANONİM ŞİRKETİ	0,000	0,00	9.571,042	9,24	0,000	0,00	9.571,042	0,42
MY GAZ DAĞITIM DEPOCULUK PETROL TAŞIMACILIK SANAYİ VE TİCARET LİMİTED ŞİRKETİ	0,000	0,00	8.026,790	7,75	576,349	0,03	8.603,139	0,37
ANADOLUGAZ TİCARET VE SANAYİ ANONİM ŞİRKETİ	830,867	0,18	113,050	0,11	7.240,750	0,42	8.184,667	0,36
HÜRGAZ TİCARET VE SANAYİ ANONİM ŞİRKETİ	609,240	0,13	24,140	0,02	7.214,076	0,42	7.847,456	0,34
KONGAZ PETROL ÜRÜNLERİ PAZARLAMA SANAYİ VE TİCARET ANONİM ŞİRKETİ	4.629,183	0,99	80,092	0,08	2.867,381	0,17	7.576,656	0,33
HAS-GAZ LPG DAĞITIM VE METAL SANAYİ TİCARET ANONİM ŞİRKETİ	810,626	0,17	513,100	0,50	5.859,890	0,34	7.183,616	0,31
OZAN İLKGAZ LPG PETROL AKARYAKIT DAĞITIM MADEN NAKLİYE İNŞAAT TİCARET ANONİM ŞİRKETİ	0,000	0,00	5.273,163	5,09	836,104	0,05	6.109,267	0,27
PAMUKKALE GAZ LPG DAĞITIM VE TAŞIMACILIK BETON MADEN PETROL KİMYA SANAYİ VE TİCARET LİMİTED ŞİRKETİ	5.692,992	1,22	0,000	0,00	413,095	0,02	6.106,087	0,27

Lisans Sahibinin Unvanı	Tüplü		Dökme		Otogaz		Toplam	
	Satış (ton)	Pay (%)	Satış (ton)	Pay (%)	Satış (ton)	Pay (%)	Satış (ton)	Pay (%)
KARADENİZ TÜPGAZ SANAYİ VE TİCARET ANONİM ŞİRKETİ	3.818,125	0,82	150,842	0,15	2.128,309	0,12	6.097,276	0,26
KOÇGAZ DOLUM TESİSLERİ VE PETROL ÜRÜNLERİ, NAKLİYAT, OTOMOTİV, İNŞAAT, GIDA, İTHALAT, İHRACAK SANAYİ VE TİCARET LİMİTED ŞİRKETİ	0,000	0,00	0,000	0,00	5.739,251	0,33	5.739,251	0,25
MAVİGÖL GAZ OTM. TEKSİŞ.İLT.TUR.GID. EĞ SANAYİ TİCARET ANONİM ŞİRKETİ	10,918	0,00	219,290	0,21	5.330,610	0,31	5.560,818	0,24
GÜNEYGAZ LPG SANAYİ VE TİCARET ANONİM ŞİRKETİ	2.712,677	0,58	446,590	0,43	1.572,010	0,09	4.731,277	0,21
GAZMER PETROL ÜRÜNLERİ PLASTİK VE KAUCUK SANAYİ VE TİCARET ANONİM ŞİRKETİ	198,132	0,04	0,000	0,00	4.370,010	0,25	4.568,142	0,20
ARGAZ LPG DOLUM TEVZİİ İNŞAAT SANAYİ VE TİCARET ANONİM ŞİRKETİ	791,201	0,17	329,170	0,32	3.434,750	0,20	4.555,121	0,20
TURKUVAZ PETROL ÜRÜNLERİ ANONİM ŞİRKETİ	0,000	0,00	0,000	0,00	4.444,277	0,26	4.444,277	0,19
ENERJİ GAZ ANONİM ŞİRKETİ	0,000	0,00	0,000	0,00	4.370,959	0,25	4.370,959	0,19
EUROGAZ GAZ DAĞITIM ANONİM ŞİRKETİ	0,000	0,00	1.803,704	1,74	2.021,679	0,12	3.825,383	0,17
TRABZONGAZ LPG SANAYİ NAKLİYAT VE TİCARET ANONİM ŞİRKETİ	1.127,395	0,24	524,982	0,51	2.019,810	0,12	3.672,187	0,16
EROL GAZ İNŞAAT NAKLİYE GIDA VE PETROL ÜRÜNLERİ OTOMOTİV SANAYİ VE TİCARET ANONİM ŞİRKETİ	134,401	0,03	184,620	0,18	3.306,810	0,19	3.625,831	0,16
ÇELEBİ GAZ DOLUM ÜNİTESİ PETROL ÜRÜNLERİ NAKLİYE MOTORLU TAŞIT VE OTO GAZ MONTAJ OTO PARÇA SANAYİ VE TİCARET ANONİM ŞİRKETİ	93,961	0,02	2.305,990	2,23	1.201,360	0,07	3.601,311	0,16
AKGAZ TİCARET VE SANAYİ ANONİM ŞİRKETİ	113,475	0,02	10,260	0,01	3.174,710	0,18	3.298,445	0,14
ATA LİKİT PETROL GAZI VE PETROL ÜRÜNLERİ SANAYİ TİCARET LİMİTED ŞİRKETİ	1.553,003	0,33	54,260	0,05	1.603,197	0,09	3.210,460	0,14

Lisans Sahibinin Unvanı	Tüplü		Dökme		Otogaz		Toplam	
	Satış (ton)	Pay (%)	Satış (ton)	Pay (%)	Satış (ton)	Pay (%)	Satış (ton)	Pay (%)
ŞARKGAZ VE MADENİ YAĞLAR ANONİM ŞİRKETİ	380,768	0,08	67,064	0,06	2.762,210	0,16	3.210,042	0,14
ANTGAZ LİKİT PETROL GAZI SANAYİ VE TİCARET LİMİTED ŞİRKETİ	1.124,250	0,24	177,560	0,17	1.783,940	0,10	3.085,750	0,13
NORM GAZ PETROL ÜRÜNLERİ SANAYİ TİCARET ANONİM ŞİRKETİ ÇORUM	0,000	0,00	215,000	0,21	2.845,244	0,16	3.060,244	0,13
MRMAY PETROL VE PETROL ÜRÜNLERİ LPG DAĞITIM TAŞIMACILIK GIDA SANAYİ VE TİCARET ANONİM ŞİRKETİ	0,000	0,00	2.001,290	1,93	1.013,430	0,06	3.014,720	0,13
NARGAZ LPG DOLUM TEVZİİ İNŞAAT SANAYİ VE TİCARET ANONİM ŞİRKETİ	507,907	0,11	221,440	0,21	2.116,680	0,12	2.846,027	0,12
EKSON GRUP PETROLÇÜLÜK SANAYİ VE TİCARET ANONİM ŞİRKETİ	0,000	0,00	2.336,157	2,26	208,782	0,01	2.544,939	0,11
BİRGAZ PETROL ÜRÜNLERİ İNŞ.NAK.SANAYİ ve TİCARET LİMİTED ŞİRKETİ	0,000	0,00	0,000	0,00	2.139,820	0,12	2.139,820	0,09
ŞANGAZ LPG AKARYAKIT ÜRÜNLERİ TARIM GIDA İNŞAAT SANAYİ VE TİCARET ANONİM ŞİRKETİ	0,000	0,00	857,540	0,83	1.081,738	0,06	1.939,278	0,08
YAMAN GAZ TİCARET VE SANAYİ ANONİM ŞİRKETİ	476,160	0,10	0,000	0,00	1.412,360	0,08	1.888,520	0,08
YURTGAZ LPG DAĞITIM ÜRÜNLERİ PAZARLAMA SANAYİ VE TİCARET ANONİM ŞİRKETİ	359,865	0,08	242,912	0,23	1.047,961	0,06	1.650,738	0,07
MAKSOİL TURKAYGAZ AKARYAKIT TEKSTİL NAKLİYAT İNŞAAT SANAYİ TİCARET LİMİTED ŞİRKETİ	0,000	0,00	1.458,260	1,41	0,000	0,00	1.458,260	0,06
SORGUN AS-GAZ TÜP DOLUM SANAYİ VE TİCARET ANONİM ŞİRKETİ	361,472	0,08	10,798	0,01	1.049,691	0,06	1.421,961	0,06
AKÇAGAZ PETROL ÜRÜNLERİ SANAYİ VE TİCARET ANONİM ŞİRKETİ	1.384,110	0,30	0,000	0,00	0,000	0,00	1.384,110	0,06
YENİ ULAŞLI GAZ LPG DOLUM DEPOLAMA OTOGAZ DAĞITIM PAZARLAMA NAKLİYE İMALAT İTHALAT İHRACAT SANAYİ VE TİCARET LİMİTED ŞİRKETİ	0,000	0,00	0,000	0,00	1.367,160	0,08	1.367,160	0,06

Lisans Sahibinin Unvanı	Tüplü		Dökme		Otogaz		Toplam	
	Satış (ton)	Pay (%)	Satış (ton)	Pay (%)	Satış (ton)	Pay (%)	Satış (ton)	Pay (%)
GÜNEŞ GAZ ULUSLARARASI NAKLİYAT TİCARET VE SANAYİ ANONİM ŞİRKETİ	790,969	0,17	564,542	0,55	0,000	0,00	1.355,511	0,06
JETGAZ PETROL ÜRÜNLERİ SANAYİ VE TİC.AŞ.	0,000	0,00	0,000	0,00	1.260,110	0,07	1.260,110	0,05
UNİVERSAL GAZ ANONİM ŞİRKETİ	0,000	0,00	963,024	0,93	0,000	0,00	963,024	0,04
AVGAZ LPG DOLUM TEVZİ PETROL İNŞAAT NAKLİYAT LİMİTED ŞİRKETİ	0,000	0,00	0,000	0,00	950,320	0,05	950,320	0,04
TERMOPET AKARYAKIT NAKLİYAT VE TİCARET LİMİTED ŞİRKETİ	0,000	0,00	0,000	0,00	851,941	0,05	851,941	0,04
HİSARGAZ AKARYAKIT NAKLİYE SANAYİ İNŞAAT TİCARET TURİZM İTHALAT İHRACAT LİMİTED ŞİRKETİ	0,000	0,00	437,440	0,42	401,420	0,02	838,860	0,04
PEGAGAZ ANONİM ŞİRKETİ	706,165	0,15	0,000	0,00	0,000	0,00	706,165	0,03
TORSAN ORMAN SANAYİ VE TİCARET LİMİTED ŞİRKETİ	548,402	0,12	0,000	0,00	32,660	0,00	581,062	0,03
UZMANGAZ GAZ DAĞITIM PETROL ÜRÜNLERİ SANAYİ VE TİCARET LİMİTED ŞİRKETİ	477,630	0,10	0,000	0,00	60,720	0,00	538,350	0,02
ESGAZ LPG DAĞITIM SANAYİ VE TİCARET ANONİM ŞİRKETİ	0,000	0,00	515,000	0,50	0,000	0,00	515,000	0,02
COŞKUNAL GAZ NAKLİYAT İNŞAAT SANAYİ TİCARET ANONİM ŞİRKETİ	0,204	0,00	1,180	0,00	420,720	0,02	422,104	0,02
ŞİRİNGAZ PETROL ÜRÜNLERİ VE Tüp İMALAT SANAYİ TİCARET ANONİM ŞİRKETİ	27,434	0,01	0,000	0,00	345,850	0,02	373,284	0,02
SELÇUK GAZ VE PRES DÖKÜM SANAYİ VE TİCARET ANONİM ŞİRKETİ	340,076	0,07	0,420	0,00	0,000	0,00	340,496	0,01
ADAGAZ LPG AKARYAKIT VE MADENİ YAĞLAR DEPOLAMA PAZARLAMA SANAYİ VE TİCARET ANONİM ŞİRKETİ	0,000	0,00	0,000	0,00	319,840	0,02	319,840	0,01
GAPGAZ LPG DOLUM TEVZİ TİCARET SANAYİ ANONİM ŞİRKETİ	0,000	0,00	48,820	0,05	270,538	0,02	319,358	0,01
LİKİTGAZ DAĞITIM VE ENDÜSTRİ ANONİM ŞİRKETİ	313,955	0,07	0,000	0,00	0,000	0,00	313,955	0,01

Lisans Sahibinin Unvanı	Tüplü		Dökme		Otogaz		Toplam	
	Satış (ton)	Pay (%)	Satış (ton)	Pay (%)	Satış (ton)	Pay (%)	Satış (ton)	Pay (%)
STAR SIVILAŞTIRILMIŞ GAZLAR DAĞITIM VE PAZARLAMA ANONİM ŞİRKETİ	0,000	0,00	0,000	0,00	302,816	0,02	302,816	0,01
ASGAZ ANADOLU SİNAİGAZLAR ANONİM ŞİRKETİ	184,617	0,04	0,000	0,00	30,134	0,00	214,751	0,01
EUROPETGAZ LPG DAĞITIM TAŞIMACILIK SANAYİ VE TİCARET ANONİM ŞİRKETİ	0,000	0,00	0,000	0,00	210,166	0,01	210,166	0,01
OFİSGAZ LPG PETROL TAŞIMACILIK İNŞAAT İTHALAT İHRACAT SANAYİ TİCARET ANONİM ŞİRKETİ	0,000	0,00	102,733	0,10	0,000	0,00	102,733	0,00
ASYA GAZ TİCARET VE SANAYİ LİMİTED ŞİRKETİ	14,940	0,00	0,000	0,00	19,600	0,00	34,540	0,00
PET GAZ ANONİM ŞİRKETİ	0,381	0,00	0,000	0,00	0,000	0,00	0,381	0,00
TOPLAM	467.235,697	100	103.571,904	100	1.731.999,210	100	2.302.806,811	100

Tablo 3.7: Lisans Sahiplerine Göre LPG Satışlarının Dönemler Arası Karşılaştırması

Lisans Sahibinin Unvanı	Ürün Türü	Tem.16		Tem.17		Değişim (%)
		Satış (ton)	Pay (%)	Satış (ton)	Pay (%)	
AYGAZ ANONİM ŞİRKETİ	Dökme	2.564,837	2,25	6.519,259	5,76	154,18
	Otogaz	81.724,959	71,66	76.503,245	67,54	-6,39
	Tüplü	29.759,427	26,09	30.250,448	26,71	1,65
	Firma Toplamı	114.049,223	100	113.272,952	100	-0,68
İPRAGAZ ANONİM ŞİRKETİ	Dökme	2.776,324	6,75	3.382,214	8,44	21,82
	Otogaz	18.525,630	45,06	15.787,922	39,40	-14,78
	Tüplü	19.813,274	48,19	20.905,247	52,16	5,51
	Firma Toplamı	41.115,228	100	40.075,383	100	-2,53
OMV PETROL OFİSİ ANONİM ŞİRKETİ	Dökme	0,000	0,00	0,000	0,00	-
	Otogaz	42.673,424	100,00	36.051,073	99,99	-15,52
	Tüplü	0,638	0,00	4,575	0,01	617,08
	Firma Toplamı	42.674,062	100	36.055,648	100	-15,51
SHELL & TURCAS PETROL ANONİM ŞİRKETİ	Dökme	0,000	0,00	0,000	0,00	-
	Otogaz	37.846,770	100,00	35.833,364	99,99	-5,32
	Tüplü	1,560	0,00	1,800	0,01	15,38
	Firma Toplamı	37.848,330	100	35.835,164	100	-5,32
MİLANGAZ LPG DAĞITIM TİCARET VE SANAYİ ANONİM ŞİRKETİ	Dökme	100,144	0,28	144,769	0,45	44,56
	Otogaz	24.870,175	69,85	20.210,598	62,65	-18,74
	Tüplü	10.633,452	29,87	11.905,094	36,90	11,96
	Firma Toplamı	35.603,771	100	32.260,461	100	-9,39
BP PETROLLERİ ANONİM ŞİRKETİ	Dökme	0,000	0,00	0,000	0,00	-
	Otogaz	19.510,643	99,99	21.175,914	99,99	8,54
	Tüplü	1,680	0,01	2,040	0,01	21,43
	Firma Toplamı	19.512,323	100	21.177,954	100	8,54
AYTEMİZ AKARYAKIT DAĞITIM ANONİM ŞİRKETİ	Dökme	0,000	0,00	0,000	0,00	-
	Otogaz	11.775,083	99,84	12.528,403	99,84	6,40
	Tüplü	18,910	0,16	20,601	0,16	8,94
	Firma Toplamı	11.793,993	100	12.549,004	100	6,40
TOTAL OIL TÜRKİYE ANONİM ŞİRKETİ	Dökme	79,370	0,66	79,836	0,79	0,59
	Otogaz	11.867,000	99,31	9.972,218	99,21	-15,97
	Tüplü	3,240	0,03	0,000	0,00	-100,00
	Firma Toplamı	11.949,610	100	10.052,054	100	-15,88
AKPET GAZ ANONİM ŞİRKETİ	Dökme	0,130	0,00	3,404	0,04	2518,46
	Otogaz	9.779,550	99,76	8.824,948	99,96	-9,76
	Tüplü	22,920	0,23	0,000	0,00	-100,00
	Firma Toplamı	9.802,600	100	8.828,352	100	-9,94
GÜVENAL GAZ SANAYİ VE TİCARET ANONİM ŞİRKETİ	Dökme	36,202	0,50	13,977	0,18	-61,39
	Otogaz	7.126,240	98,73	7.565,153	99,17	6,16
	Tüplü	55,642	0,77	48,999	0,64	-11,94
	Firma Toplamı	7.218,084	100	7.628,129	100	5,68

Lisans Sahibinin Unvanı	Ürün Türü	Tem.16		Tem.17		Değişim (%)
		Satış (ton)	Pay (%)	Satış (ton)	Pay (%)	
YILDIRIM PETROL TİCARET VE NAKLİYAT ANONİM ŞİRKETİ	Dökme	0,000	0,00	0,000	0,00	-
	Otogaz	6.983,551	99,79	5.646,542	99,68	-19,15
	Tüplü	14,764	0,21	18,146	0,32	22,91
	Firma Toplamı	6.998,315	100	5.664,688	100	-19,06
YURTPET AKARYAKIT LPG DAĞITIM PAZARLAMA SANAYİ VE TİCARET LİMİTED ŞİRKETİ	Dökme	156,775	2,34	91,950	1,67	-41,35
	Otogaz	6.556,338	97,66	5.428,126	98,33	-17,21
	Tüplü	0,000	0,00	0,000	0,00	-
	Firma Toplamı	6.713,113	100	5.520,076	100	-17,77
GESAN YATIRIM VE TİCARET ANONİM ŞİRKETİ	Dökme	3,040	0,07	4,391	0,13	44,44
	Otogaz	3.530,127	86,27	2.964,234	84,76	-16,03
	Tüplü	558,808	13,66	528,449	15,11	-5,43
	Firma Toplamı	4.091,975	100	3.497,074	100	-14,54
OZAN İLKGAZ LPG PETROL AKARYAKIT DAĞITIM MADEN NAKLIYE İNŞAAT TİCARET ANONİM ŞİRKETİ	Dökme	0,000	-	3.102,000	90,16	-
	Otogaz	0,000	-	338,560	9,84	-
	Tüplü	0,000	-	0,000	0,00	-
	Firma Toplamı	0,000	100	3.440,560	100	-
HABAŞ PETROL ÜRÜNLERİ SANAYİ VE TİCARET ANONİM ŞİRKETİ	Dökme	3,260	0,10	10,980	0,36	236,81
	Otogaz	2.117,360	64,79	1.706,290	55,99	-19,41
	Tüplü	1.147,553	35,11	1.330,027	43,65	15,90
	Firma Toplamı	3.268,173	100	3.047,297	100	-6,76
TP PETROL DAĞITIM ANONİM ŞİRKETİ	Dökme	0,000	0,00	0,000	0,00	-
	Otogaz	450,647	100,00	3.017,508	100,00	569,59
	Tüplü	0,000	0,00	0,000	0,00	-
	Firma Toplamı	450,647	100	3.017,508	100	569,59
ERGAZ SANAYİ VE TİCARET ANONİM ŞİRKETİ	Dökme	14,900	0,60	31,570	1,05	111,88
	Otogaz	534,780	21,42	419,721	14,01	-21,52
	Tüplü	1.946,541	77,98	2.544,740	84,94	30,73
	Firma Toplamı	2.496,221	100	2.996,031	100	20,02
MY GAZ DAĞITIM DEPOCULUK PETROL TAŞIMACILIK SANAYİ VE TİCARET LİMİTED ŞİRKETİ	Dökme	0,000	0,00	2.645,000	95,51	-
	Otogaz	69,080	100,00	124,460	4,49	80,17
	Tüplü	0,000	0,00	0,000	0,00	-
	Firma Toplamı	69,080	100	2.769,460	100	3909,06
KADOOĞLU PETROLCÜLÜK TAŞIMACILIK TİCARET SANAYİ İTHALAT VE İHRACAT ANONİM ŞİRKETİ	Dökme	0,000	-	0,000	0,00	-
	Otogaz	0,000	-	2.458,982	100,00	-
	Tüplü	0,000	-	0,000	0,00	-
	Firma Toplamı	0,000	100	2.458,982	100	-
ERGAZ PETROL ÜRÜNLERİ SANAYİ VE TİCARET ANONİM ŞİRKETİ	Dökme	0,000	0,00	4,001	0,17	-
	Otogaz	2.884,858	100,00	2.362,273	99,83	-18,11
	Tüplü	0,000	0,00	0,000	0,00	-
	Firma Toplamı	2.884,858	100	2.366,274	100	-17,98
ORALGAZ SANAYİ VE TİCARET ANONİM ŞİRKETİ	Dökme	2,800	0,13	1,712	0,08	-38,86
	Otogaz	2.132,841	99,12	2.222,736	98,95	4,21
	Tüplü	16,173	0,75	21,838	0,97	35,03
	Firma Toplamı	2.151,814	100	2.246,286	100	4,39

Lisans Sahibinin Unvanı	Ürün Türü	Tem.16		Tem.17		Değişim (%)
		Satış (ton)	Pay (%)	Satış (ton)	Pay (%)	
MARGAZ LPG DOLUM TEVZİİ TİCARET VE SANAYİ ANONİM ŞİRKETİ	Dökme	28,530	1,24	42,509	2,03	49,00
	Otogaz	1.911,505	83,12	1.695,995	81,07	-11,27
	Tüplü	359,735	15,64	353,607	16,90	-1,70
	Firma Toplamı	2.299,770	100	2.092,111	100	-9,03
GAZPA AKARYAKIT TARIM GIDA VE HAYVANCILIK ÜRÜNLERİ PAZARLAMA SANAYİ VE TİCARET LİMİTED ŞİRKETİ	Dökme	0,840	0,06	0,000	0,00	-100,00
	Otogaz	1.379,060	96,65	2.029,746	98,87	47,18
	Tüplü	46,939	3,29	23,141	1,13	-50,70
	Firma Toplamı	1.426,839	100	2.052,887	100	43,88
YÜCEL GAZ SANAYİ VE TİCARET ANONİM ŞİRKETİ	Dökme	58,700	2,14	61,350	3,00	4,51
	Otogaz	2.105,250	76,84	1.480,890	72,50	-29,66
	Tüplü	575,717	21,01	500,477	24,50	-13,07
	Firma Toplamı	2.739,667	100	2.042,717	100	-25,44
KALELİ BEST GAZ İNŞAAT NAKLİYE SANAYİ VE TİCARET LİMİTED ŞİRKETİ	Dökme	0,000	0,00	0,000	0,00	-
	Otogaz	2.472,925	100,00	1.778,983	100,00	-28,06
	Tüplü	0,000	0,00	0,000	0,00	-
	Firma Toplamı	2.472,925	100	1.778,983	100	-28,06
KALEGAZ PETROL ÜRÜNLERİ TİCARET VE SANAYİ ANONİM ŞİRKETİ	Dökme	0,000	0,00	0,000	0,00	-
	Otogaz	1.757,670	96,56	1.643,890	97,97	-6,47
	Tüplü	62,704	3,44	34,012	2,03	-45,76
	Firma Toplamı	1.820,374	100	1.677,902	100	-7,83
KARADENİZ TÜPGAZ SANAYİ VE TİCARET ANONİM ŞİRKETİ	Dökme	1,040	0,13	2,675	0,19	157,21
	Otogaz	470,940	57,97	333,358	23,24	-29,21
	Tüplü	340,434	41,90	1.098,637	76,58	222,72
	Firma Toplamı	812,414	100	1.434,670	100	76,59
ANADOLUGAZ TİCARET VE SANAYİ ANONİM ŞİRKETİ	Dökme	10,360	0,58	18,820	1,37	81,66
	Otogaz	1.634,540	91,07	1.201,680	87,16	-26,48
	Tüplü	149,830	8,35	158,190	11,47	5,58
	Firma Toplamı	1.794,730	100	1.378,690	100	-23,18
HÜRGAZ TİCARET VE SANAYİ ANONİM ŞİRKETİ	Dökme	0,600	0,04	3,850	0,29	541,67
	Otogaz	1.504,500	95,27	1.235,906	92,35	-17,85
	Tüplü	74,170	4,70	98,540	7,36	32,86
	Firma Toplamı	1.579,270	100	1.338,296	100	-15,26
KONGAZ PETROL ÜRÜNLERİ PAZARLAMA SANAYİ VE TİCARET ANONİM ŞİRKETİ	Dökme	7,310	0,60	13,560	1,05	85,50
	Otogaz	562,715	46,45	540,722	41,75	-3,91
	Tüplü	641,464	52,95	740,708	57,20	15,47
	Firma Toplamı	1.211,489	100	1.294,990	100	6,89
HAS-GAZ LPG DAĞITIM VE METAL SANAYİ TİCARET ANONİM ŞİRKETİ	Dökme	48,712	3,96	32,211	2,72	-33,87
	Otogaz	1.089,080	88,55	1.020,740	86,16	-6,28
	Tüplü	92,118	7,49	131,711	11,12	42,98
	Firma Toplamı	1.229,910	100	1.184,662	100	-3,68
KOÇGAZ DOLUM TESİSLERİ VE PETROL ÜRÜNLERİ, NAKLİYAT, OTOMOTİV, İNŞAAT, GIDA, İTHALAT, İHRACAK SANAYİ VE TİCARET LİMİTED ŞİRKETİ	Dökme	0,000	0,00	0,000	0,00	-
	Otogaz	753,030	100,00	1.038,651	100,00	37,93
	Tüplü	0,000	0,00	0,000	0,00	-
	Firma Toplamı	753,030	100	1.038,651	100	37,93

Lisans Sahibinin Unvanı	Ürün Türü	Tem.16		Tem.17		Değişim (%)
		Satış (ton)	Pay (%)	Satış (ton)	Pay (%)	
MAVİGÖL GAZ OTM.TEKSİNSİ.İLT. TUR.GID.EĞ SANAYİ TİCARET ANONİM ŞİRKETİ	Dökme	9,170	0,75	32,660	3,59	256,16
	Otogaz	1.205,950	99,25	874,005	96,08	-27,53
	Tüplü	0,000	0,00	2,958	0,33	-
	Firma Toplamı	1.215,120	100	909,623	100	-25,14
PAMUKKALE GAZ LPG DAĞITIM VE TAŞIMACILIK BETON MADEN PETROL KİMYA SANAYİ VE TİCARET LİMİTED ŞİRKETİ	Dökme	0,000	0,00	0,000	0,00	-
	Otogaz	78,315	14,14	56,085	6,34	-28,39
	Tüplü	475,560	85,86	827,880	93,66	74,09
	Firma Toplamı	553,875	100	883,965	100	59,60
ENERJİ GAZ ANONİM ŞİRKETİ	Dökme	0,000	0,00	0,000	0,00	-
	Otogaz	542,870	100,00	850,879	100,00	56,74
	Tüplü	0,000	0,00	0,000	0,00	-
	Firma Toplamı	542,870	100	850,879	100	56,74
SURGAZ AKARYAKIT NAKLİYE SA- NAYİ VE TİCARET LİMİTED ŞİRKETİ	Dökme	3,240	1,76	470,750	56,44	14429,32
	Otogaz	181,140	98,24	363,350	43,56	100,59
	Tüplü	0,000	0,00	0,000	0,00	-
	Firma Toplamı	184,380	100	834,100	100	352,38
AKGAZ TİCARET VE SANAYİ ANONİM ŞİRKETİ	Dökme	0,620	0,13	1,680	0,20	170,97
	Otogaz	483,870	98,61	800,230	97,58	65,38
	Tüplü	6,203	1,26	18,163	2,21	192,81
	Firma Toplamı	490,693	100	820,073	100	67,13
ŞANGAZ LPG AKARYAKIT ÜRÜNLERİ TARIM GIDA İNŞAAT SANAYİ VE TİCARET ANONİM ŞİRKETİ	Dökme	387,810	58,68	699,350	89,09	80,33
	Otogaz	273,025	41,32	85,630	10,91	-68,64
	Tüplü	0,000	0,00	0,000	0,00	-
	Firma Toplamı	660,835	100	784,980	100	18,79
GÜNEYGAZ LPG SANAYİ VE TİCARET ANONİM ŞİRKETİ	Dökme	146,630	16,04	72,380	9,41	-50,64
	Otogaz	213,470	23,36	200,990	26,12	-5,85
	Tüplü	553,814	60,60	495,988	64,47	-10,44
	Firma Toplamı	913,914	100	769,358	100	-15,82
TURKUAZ PETROL ÜRÜNLERİ ANONİM ŞİRKETİ	Dökme	0,000	0,00	0,000	0,00	-
	Otogaz	855,395	100,00	756,812	100,00	-11,52
	Tüplü	0,000	0,00	0,000	0,00	-
	Firma Toplamı	855,395	100	756,812	100	-11,52
ARGAZ LPG DOLUM TEVZİİ İNŞAAT SANAYİ VE TİCARET ANONİM ŞİRKETİ	Dökme	47,160	6,01	48,500	7,91	2,84
	Otogaz	683,765	87,17	464,190	75,72	-32,11
	Tüplü	53,506	6,82	100,324	16,37	87,50
	Firma Toplamı	784,431	100	613,014	100	-21,85
TRABZONGAZ LPG SANAYİ NAKLİYAT VE TİCARET ANONİM ŞİRKETİ	Dökme	38,140	5,16	29,344	4,83	-23,06
	Otogaz	504,020	68,17	363,290	59,80	-27,92
	Tüplü	197,205	26,67	214,922	35,37	8,98
	Firma Toplamı	739,365	100	607,556	100	-17,83
MRMAY PETROL VE PETROL ÜRÜNLERİ LPG DAĞITIM TAŞIMACILIK GIDA SANAYİ VE TİCARET ANONİM ŞİRKETİ	Dökme	0,000	0,00	0,000	0,00	-
	Otogaz	91,930	100,00	594,260	100,00	546,43
	Tüplü	0,000	0,00	0,000	0,00	-
	Firma Toplamı	91,930	100	594,260	100	546,43

Lisans Sahibinin Unvanı	Ürün Türü	Tem.16		Tem.17		Değişim (%)
		Satış (ton)	Pay (%)	Satış (ton)	Pay (%)	
EROL GAZ İNŞAAT NAKLIYE GIDA VE PETROL ÜRÜNLERİ OTOMOTİV SANAYİ VE TİCARET ANONİM ŞİRKETİ	Dökme	10,400	1,32	13,510	2,40	29,90
	Otogaz	753,890	95,80	533,570	94,66	-29,22
	Tüplü	22,662	2,88	16,609	2,95	-26,71
	Firma Toplamı	786,952	100	563,689	100	-28,37
ŞARKGAZ VE MADENİ YAĞLAR ANONİM ŞİRKETİ	Dökme	8,340	1,41	10,484	1,97	25,71
	Otogaz	506,888	85,66	453,330	85,25	-10,57
	Tüplü	76,531	12,93	67,943	12,78	-11,22
	Firma Toplamı	591,759	100	531,757	100	-10,14
NARGAZ LPG DOLUM TEVZİİ İNŞAAT SANAYİ VE TİCARET ANONİM ŞİRKETİ	Dökme	0,000	0,00	31,640	6,06	-
	Otogaz	366,310	94,74	378,310	72,44	3,28
	Tüplü	20,340	5,26	112,270	21,50	451,97
	Firma Toplamı	386,650	100	522,220	100	35,06
ATA LİKİT PETROL GAZI VE PETROL ÜRÜNLERİ SANAYİ TİCARET LİMİTED ŞİRKETİ	Dökme	0,000	0,00	6,180	1,19	-
	Otogaz	380,140	65,10	232,520	44,73	-38,83
	Tüplü	203,820	34,90	281,144	54,08	37,94
	Firma Toplamı	583,960	100	519,844	100	-10,98
ESGAZ LPG DAĞITIM SANAYİ VE TİCARET ANONİM ŞİRKETİ	Dökme	548,954	100,00	515,000	100,00	-6,19
	Otogaz	0,000	0,00	0,000	0,00	-
	Tüplü	0,000	0,00	0,000	0,00	-
	Firma Toplamı	548,954	100	515,000	100	-6,19
NORM GAZ PETROL ÜRÜNLERİ SANAYİ TİCARET ANONİM ŞİRKETİ ÇORUM	Dökme	0,000	0,00	0,000	0,00	-
	Otogaz	174,980	100,00	511,860	100,00	192,52
	Tüplü	0,000	0,00	0,000	0,00	-
	Firma Toplamı	174,980	100	511,860	100	192,52
EKSON GRUP PETROLÇÜLÜK SANAYİ VE TİCARET ANONİM ŞİRKETİ	Dökme	0,000	-	409,720	89,44	-
	Otogaz	0,000	-	48,372	10,56	-
	Tüplü	0,000	-	0,000	0,00	-
	Firma Toplamı	0,000	100	458,092	100	-
ANTGAZ LİKİT PETROL GAZI SANAYİ VE TİCARET LİMİTED ŞİRKETİ	Dökme	17,335	3,83	16,025	3,65	-7,56
	Otogaz	290,930	64,21	267,400	60,97	-8,09
	Tüplü	144,806	31,96	155,119	35,37	7,12
	Firma Toplamı	453,071	100	438,544	100	-3,21
BİRGAZ PETROL ÜRÜNLERİ İNŞ. NAK.SANAYİ ve TİCARET LİMİTED ŞİRKETİ	Dökme	0,000	0,00	0,000	0,00	-
	Otogaz	478,160	100,00	397,740	100,00	-16,82
	Tüplü	0,000	0,00	0,000	0,00	-
	Firma Toplamı	478,160	100	397,740	100	-16,82
EUROGAZ GAZ DAĞITIM ANONİM ŞİRKETİ	Dökme	722,261	65,47	107,000	30,82	-85,19
	Otogaz	380,917	34,53	240,212	69,18	-36,94
	Tüplü	0,000	0,00	0,000	0,00	-
	Firma Toplamı	1.103,178	100	347,212	100	-68,53
UZMANGAZ GAZ DAĞITIM PETROL ÜRÜNLERİ SANAYİ VE TİCARET LİMİTED ŞİRKETİ	Dökme	0,000	0,00	0,000	0,00	-
	Otogaz	0,000	0,00	8,000	2,49	-
	Tüplü	68,895	100,00	313,830	97,51	355,52
	Firma Toplamı	68,895	100	321,830	100	367,13

Lisans Sahibinin Unvanı	Ürün Türü	Tem.16		Tem.17		Değişim (%)
		Satış (ton)	Pay (%)	Satış (ton)	Pay (%)	
ÇELEBİ GAZ DOLUM ÜNİTESİ PETROL ÜRÜNLERİ NAKLİYE MOTORLU TAŞIT VE OTO GAZ MONTAJ OTO PARÇA SANAYİ VE TİCARET ANONİM ŞİRKETİ	Dökme	513,920	34,41	95,020	32,32	-81,51
	Otogaz	367,380	24,60	175,730	59,76	-52,17
	Tüplü	612,384	41,00	23,285	7,92	-96,20
	Firma Toplamı	1.493,684	100	294,035	100	-80,31
TERMOPET AKARYAKIT NAKLİYAT VE TİCARET LİMİTED ŞİRKETİ	Dökme	0,000	-	0,000	0,00	-
	Otogaz	0,000	-	282,030	100,00	-
	Tüplü	0,000	-	0,000	0,00	-
	Firma Toplamı	0,000	100	282,030	100	-
JETGAZ PETROL ÜRÜNLERİ SANAYİ VE TİC.AŞ.	Dökme	0,000	0,00	0,000	0,00	-
	Otogaz	198,800	100,00	262,010	100,00	31,80
	Tüplü	0,000	0,00	0,000	0,00	-
	Firma Toplamı	198,800	100	262,010	100	31,80
SORGUN AS-GAZ TÜP DOLUM SA- NAYİ VE TİCARET ANONİM ŞİRKETİ	Dökme	0,000	0,00	0,000	0,00	-
	Otogaz	204,820	83,01	205,470	83,93	0,32
	Tüplü	41,924	16,99	39,340	16,07	-6,16
	Firma Toplamı	246,744	100	244,810	100	-0,78
AKÇAGAZ PETROL ÜRÜNLERİ SA- NAYİ VE TİCARET ANONİM ŞİRKETİ	Dökme	0,000	0,00	0,000	0,00	-
	Otogaz	0,000	0,00	0,000	0,00	-
	Tüplü	227,480	100,00	192,792	100,00	-15,25
	Firma Toplamı	227,480	100	192,792	100	-15,25
AVGAZ LPG DOLUM TEVZİ PETROL İNŞAAT NAKLİYAT LİMİTED ŞİRKETİ	Dökme	0,000	0,00	0,000	0,00	-
	Otogaz	134,240	100,00	182,160	100,00	35,70
	Tüplü	0,000	0,00	0,000	0,00	-
	Firma Toplamı	134,240	100	182,160	100	35,70
YAMAN GAZ TİCARET VE SANAYİ ANONİM ŞİRKETİ	Dökme	1,860	0,23	0,000	0,00	-100,00
	Otogaz	701,340	86,99	166,450	100,00	-76,27
	Tüplü	103,050	12,78	0,000	0,00	-100,00
	Firma Toplamı	806,250	100	166,450	100	-79,36
GÜNEŞ GAZ ULUSLARARASI NAK- LİYAT TİCARET VE SANAYİ ANONİM ŞİRKETİ	Dökme	45,112	25,70	55,213	37,65	22,39
	Otogaz	0,000	0,00	0,000	0,00	-
	Tüplü	130,418	74,30	91,423	62,35	-29,90
	Firma Toplamı	175,530	100	146,636	100	-16,46
EUROPETGAZ LPG DAĞITIM TAŞI- MACILIK SANAYİ VE TİCARET ANO- NİM ŞİRKETİ	Dökme	0,000	-	0,000	0,00	-
	Otogaz	0,000	-	146,155	100,00	-
	Tüplü	0,000	-	0,000	0,00	-
	Firma Toplamı	0,000	100	146,155	100	-
MAKSOİL TURKAYGAZ AKARYAKIT TEKSTİL NAKLİYAT İNŞAAT SANAYİ TİCARET LİMİTED ŞİRKETİ	Dökme	0,000	-	139,284	100,00	-
	Otogaz	0,000	-	0,000	0,00	-
	Tüplü	0,000	-	0,000	0,00	-
	Firma Toplamı	0,000	100	139,284	100	-
PEGAGAZ ANONİM ŞİRKETİ	Dökme	0,000	0,00	0,000	0,00	-
	Otogaz	0,000	0,00	0,000	0,00	-
	Tüplü	92,538	100,00	121,229	100,00	31,00
	Firma Toplamı	92,538	100	121,229	100	31,00

Lisans Sahibinin Unvanı	Ürün Türü	Tem.16		Tem.17		Değişim (%)
		Satış (ton)	Pay (%)	Satış (ton)	Pay (%)	
UNİVERSAL GAZ ANONİM ŞİRKETİ	Dökme	0,000	-	120,271	100,00	-
	Otogaz	0,000	-	0,000	0,00	-
	Tüplü	0,000	-	0,000	0,00	-
	Firma Toplamı	0,000	100	120,271	100	-
HİSARGAZ AKARYAKIT NAKLIYE SANAYİ İNŞAAT TİCARET TURİZM İTHALAT İHRACAT LİMİTED ŞİRKETİ	Dökme	510,700	91,34	0,000	0,00	-100,00
	Otogaz	48,400	8,66	115,060	100,00	137,73
	Tüplü	0,000	0,00	0,000	0,00	-
	Firma Toplamı	559,100	100	115,060	100	-79,42
SELÇUK GAZ VE PRES DÖKÜM SANAYİ VE TİCARET ANONİM ŞİRKETİ	Dökme	0,000	0,00	0,420	0,43	-
	Otogaz	0,000	0,00	0,000	0,00	-
	Tüplü	75,310	100,00	98,249	99,57	30,46
	Firma Toplamı	75,310	100	98,669	100	31,02
ŞİRINGAZ PETROL ÜRÜNLERİ VE TÜP İMALAT SANAYİ TİCARET ANONİM ŞİRKETİ	Dökme	0,000	0,00	0,000	0,00	-
	Otogaz	45,210	94,36	79,250	93,66	75,29
	Tüplü	2,700	5,64	5,364	6,34	98,67
	Firma Toplamı	47,910	100	84,614	100	76,61
TORSAN ORMAN SANAYİ VE TİCARET LİMİTED ŞİRKETİ	Dökme	0,000	0,00	0,000	0,00	-
	Otogaz	20,140	21,55	3,940	4,82	-80,44
	Tüplü	73,323	78,45	77,723	95,18	6,00
	Firma Toplamı	93,463	100	81,663	100	-12,63
OFİSGAZ LPG PETROL TAŞIMACILIK İNŞAAT İTHALAT İHRACAT SANAYİ TİCARET ANONİM ŞİRKETİ	Dökme	0,000	-	71,413	100,00	-
	Otogaz	0,000	-	0,000	0,00	-
	Tüplü	0,000	-	0,000	0,00	-
	Firma Toplamı	0,000	100	71,413	100	-
COŞKUNAL GAZ NAKLİYAT İNŞAAT SANAYİ TİCARET ANONİM ŞİRKETİ	Dökme	0,000	0,00	0,000	0,00	-
	Otogaz	135,945	95,97	62,450	99,67	-54,06
	Tüplü	5,706	4,03	0,204	0,33	-96,42
	Firma Toplamı	141,651	100	62,654	100	-55,77
ADAGAZ LPG AKARYAKIT VE MADE-Nİ YAĞLAR DEPOLAMA PAZARLAMA SANAYİ VE TİCARET ANONİM ŞİRKETİ	Dökme	0,000	-	0,000	0,00	-
	Otogaz	0,000	-	59,050	100,00	-
	Tüplü	0,000	-	0,000	0,00	-
	Firma Toplamı	0,000	100	59,050	100	-
YURTGAZ LPG DAĞITIM ÜRÜNLERİ PAZARLAMA SANAYİ VE TİCARET ANONİM ŞİRKETİ	Dökme	27,624	5,65	38,425	91,65	39,10
	Otogaz	441,595	90,31	3,500	8,35	-99,21
	Tüplü	19,760	4,04	0,000	0,00	-100,00
	Firma Toplamı	488,979	100	41,925	100	-91,43
STAR SIVILAŞTIRILMIŞ GAZLAR DAĞITIM VE PAZARLAMA ANONİM ŞİRKETİ	Dökme	0,000	0,00	0,000	0,00	-
	Otogaz	87,116	60,09	40,760	100,00	-53,21
	Tüplü	57,849	39,91	0,000	0,00	-100,00
	Firma Toplamı	144,965	100	40,760	100	-71,88
LİKİTGAZ DAĞITIM VE ENDÜSTRİ ANONİM ŞİRKETİ	Dökme	0,000	0,00	0,000	0,00	-
	Otogaz	0,000	0,00	0,000	0,00	-
	Tüplü	70,014	100,00	39,314	100,00	-43,85
	Firma Toplamı	70,014	100	39,314	100	-43,85

Lisans Sahibinin Unvanı	Ürün Türü	Tem.16		Tem.17		Değişim (%)
		Satış (ton)	Pay (%)	Satış (ton)	Pay (%)	
ASGAZ ANADOLU SINAİGAZLAR ANONİM ŞİRKETİ	Dökme	0,000	0,00	0,000	0,00	-
	Otogaz	6,469	13,50	4,197	19,57	-35,12
	Tüplü	41,437	86,50	17,245	80,43	-58,38
	Firma Toplamı	47,906	100	21,442	100	-55,24
ASYA GAZ TİCARET VE SANAYİ LİMİTED ŞİRKETİ	Dökme	0,000	0,00	0,000	-	-
	Otogaz	12,020	50,96	0,000	-	-100,00
	Tüplü	11,565	49,04	0,000	-	-100,00
	Firma Toplamı	23,585	100	0,000	100	-100,00
CLASS GAZ SANAYİ VEDİŞ TİCARET ANONİM ŞİRKETİ	Dökme	0,000	0,00	0,000	-	-
	Otogaz	0,000	0,00	0,000	-	-
	Tüplü	61,730	100,00	0,000	-	-100,00
	Firma Toplamı	61,730	100	0,000	100	-100,00
GAPGAZ LPG DOLUM TEVZİ TİCARET SANAYİ ANONİM ŞİRKETİ	Dökme	0,501	0,67	0,000	-	-100,00
	Otogaz	73,872	99,33	0,000	-	-100,00
	Tüplü	0,000	0,00	0,000	-	-
	Firma Toplamı	74,373	100	0,000	100	-100,00
GAZMER PETROL ÜRÜNLERİ PLASTİK VE KAÇUK SANAYİ VE TİCARET ANONİM ŞİRKETİ	Dökme	0,000	0,00	0,000	-	-
	Otogaz	784,690	93,89	0,000	-	-100,00
	Tüplü	51,102	6,11	0,000	-	-100,00
	Firma Toplamı	835,792	100	0,000	100	-100,00
LİPETGAZ LPG DAĞITIM TAŞIMACILIK SANAYİ VE TİCARET ANONİM ŞİRKETİ	Dökme	57,700	100,00	0,000	-	-100,00
	Otogaz	0,000	0,00	0,000	-	-
	Tüplü	0,000	0,00	0,000	-	-
	Firma Toplamı	57,700	100	0,000	100	-100,00
YENİ ULAŞLI GAZ LPG DOLUM DEPOLAMA OTOGAZ DAĞITIM PAZARLAMA NAKLİYE İMALAT İTHALAT İHRACAT SANAYİ VE TİCARET LİMİTED ŞİRKETİ	Dökme	0,000	0,00	0,000	-	-
	Otogaz	264,420	100,00	0,000	-	-100,00
	Tüplü	0,000	0,00	0,000	-	-
	Firma Toplamı	264,420	100	0,000	100	-100,00
Genel Toplam		397.403,369	100	388.640,730	100	-2,20

Tablo 3.8: Temmuz 2017 Döneminde Standardize LPG Satışlarının Dağıtıcılara Göre Dağılımı

Lisans Sahibinin Unvanı	Temmuz 2017	
	Satış (ton)	Pay (%)
AYGAZ ANONİM ŞİRKETİ	1.631,554	38,45
EKSON GRUP PETROLCÜLÜK SANAYİ VE TİCARET ANONİM ŞİRKETİ	169,300	3,99
GÜNEYGAZ LPG SANAYİ VE TİCARET ANONİM ŞİRKETİ	72,380	1,71
İPRAGAZ ANONİM ŞİRKETİ	1.531,543	36,09
MAKSOİL TURKAYGAZ AKARYAKIT TEKSTİL NAKLİYAT İNŞAAT SANAYİ TİCARET LİMİTED ŞİRKETİ	139,284	3,28
ŞANGAZ LPG AKARYAKIT ÜRÜNLERİ TARIM GIDA İNŞAAT SANAYİ VE TİCARET ANONİM ŞİRKETİ	699,350	16,48
TOPLAM	4.243,411	100

3.4. İllere Göre LPG Satışları

Tablo 3.9: Temmuz 2017 Döneminde LPG Satışlarının İllere ve Ürün Türüne Göre Dağılımı

İl	Tüplü		Dökme		Otogaz		Toplam	
	Satış (ton)	Pay (%)	Satış (ton)	Pay (%)	Satış (ton)	Pay (%)	Satış (ton)	Pay (%)
ANKARA	2.657,899	3,59	386,128	2,01	33.886,108	11,47	36.930,135	9,50
İSTANBUL	4.678,609	6,32	3.667,441	19,11	21.440,312	7,26	29.786,362	7,66
İZMİR	5.624,027	7,60	4.613,150	24,03	16.425,372	5,56	26.662,549	6,86
KONYA	2.123,682	2,87	20,202	0,11	12.652,950	4,28	14.796,834	3,81
ANTALYA	3.594,433	4,86	394,121	2,05	10.519,512	3,56	14.508,066	3,73
ADANA	2.565,736	3,47	694,830	3,62	8.533,029	2,89	11.793,595	3,03
BURSA	1.704,033	2,30	109,571	0,57	9.282,025	3,14	11.095,629	2,85
MERSİN	2.551,913	3,45	57,616	0,30	7.955,453	2,69	10.564,982	2,72
KAYSERİ	1.620,116	2,19	7,038	0,04	7.584,324	2,57	9.211,478	2,37
MANİSA	1.815,313	2,45	65,588	0,34	6.678,085	2,26	8.558,986	2,20
KOCAELİ	992,828	1,34	1.175,334	6,12	6.156,741	2,08	8.324,903	2,14
GAZİANTEP	1.852,314	2,50	69,955	0,36	6.114,189	2,07	8.036,458	2,07
MUĞLA	2.085,043	2,82	162,983	0,85	5.606,425	1,90	7.854,451	2,02
BALIKESİR	1.858,880	2,51	48,820	0,25	5.674,772	1,92	7.582,472	1,95
HATAY	2.109,284	2,85	163,488	0,85	5.180,579	1,75	7.453,351	1,92
SAKARYA	1.115,965	1,51	96,716	0,50	6.101,462	2,07	7.314,143	1,88
DENİZLİ	1.909,539	2,58	18,843	0,10	5.293,984	1,79	7.222,366	1,86
KAHRAMANMARAŞ	1.141,551	1,54	54,373	0,28	5.965,124	2,02	7.161,048	1,84
AYDIN	1.680,400	2,27	58,668	0,31	5.221,779	1,77	6.960,847	1,79
SAMSUN	1.519,992	2,05	17,865	0,09	5.283,627	1,79	6.821,484	1,76
ŞANLIURFA	1.011,171	1,37	156,884	0,82	5.258,319	1,78	6.426,374	1,65
AFYONKARAHİSAR	952,888	1,29	45,206	0,24	4.367,724	1,48	5.365,818	1,38
TEKİRDAĞ	1.072,899	1,45	1.604,023	8,36	2.640,228	0,89	5.317,150	1,37
ESKİŞEHİR	487,166	0,66	52,024	0,27	4.092,494	1,39	4.631,684	1,19
ORDU	1.547,540	2,09	16,105	0,08	2.624,902	0,89	4.188,547	1,08
KÜTAHYA	549,843	0,74	13,645	0,07	3.574,543	1,21	4.138,031	1,06
DİYARBAKIR	672,646	0,91	735,870	3,83	2.622,027	0,89	4.030,543	1,04
ÇORUM	537,594	0,73	4,001	0,02	3.486,421	1,18	4.028,016	1,04
SİVAS	733,023	0,99	23,488	0,12	3.188,553	1,08	3.945,064	1,02
TRABZON	1.655,984	2,24	26,260	0,14	2.179,134	0,74	3.861,378	0,99
MALATYA	610,385	0,82	10,520	0,05	3.133,601	1,06	3.754,506	0,97
ZONGULDAK	925,843	1,25	10,466	0,05	2.678,705	0,91	3.615,014	0,93
ÇANAKKALE	785,379	1,06	426,120	2,22	2.225,278	0,75	3.436,777	0,88
DÜZCE	434,177	0,59	665,103	3,47	2.335,151	0,79	3.434,431	0,88
YOZGAT	552,067	0,75	2,376	0,01	2.753,234	0,93	3.307,677	0,85
TOKAT	641,497	0,87	4,558	0,02	2.624,060	0,89	3.270,115	0,84
KIRIKKALE	326,436	0,44	13,634	0,07	2.781,249	0,94	3.121,319	0,80
KASTAMONU	663,034	0,90	9,273	0,05	2.325,161	0,79	2.997,468	0,77
ADIYAMAN	854,075	1,15	14,320	0,07	2.016,117	0,68	2.884,512	0,74
ISPARTA	493,016	0,67	10,373	0,05	2.367,142	0,80	2.870,531	0,74
AKSARAY	408,276	0,55	10,680	0,06	2.433,627	0,82	2.852,583	0,73
BOLU	337,198	0,46	46,576	0,24	2.437,264	0,83	2.821,038	0,73
HAKKARİ	193,948	0,26	2.500,000	13,02	97,366	0,03	2.791,314	0,72

İl	Tüplü		Dökme		Otogaz		Toplam	
	Satış (ton)	Pay (%)	Satış (ton)	Pay (%)	Satış (ton)	Pay (%)	Satış (ton)	Pay (%)
ERZURUM	599,361	0,81	10,765	0,06	2.176,421	0,74	2.786,547	0,72
OSMANİYE	597,531	0,81	18,132	0,09	2.121,769	0,72	2.737,432	0,70
GİRESUN	944,207	1,28	2,050	0,01	1.758,360	0,60	2.704,617	0,70
ELAZIĞ	518,199	0,70	26,635	0,14	2.027,443	0,69	2.572,277	0,66
AMASYA	351,635	0,47	149,021	0,78	1.902,896	0,64	2.403,552	0,62
BURDUR	369,330	0,50	14,418	0,08	1.952,784	0,66	2.336,532	0,60
NEVŞEHİR	208,151	0,28	258,873	1,35	1.821,459	0,62	2.288,483	0,59
NİĞDE	244,884	0,33	4,033	0,02	2.020,297	0,68	2.269,214	0,58
VAN	646,933	0,87	3,029	0,02	1.549,319	0,52	2.199,281	0,57
UŞAK	342,361	0,46	5,346	0,03	1.815,717	0,61	2.163,424	0,56
EDİRNE	632,398	0,85	24,651	0,13	1.399,351	0,47	2.056,400	0,53
KIRŞEHİR	212,254	0,29	4,480	0,02	1.393,151	0,47	1.609,885	0,41
KARABÜK	240,244	0,32	61,470	0,32	1.305,918	0,44	1.607,632	0,41
KIRKLARELİ	362,792	0,49	14,573	0,08	1.211,780	0,41	1.589,145	0,41
SİNOP	457,503	0,62	10,759	0,06	1.094,664	0,37	1.562,926	0,40
RİZE	559,894	0,76	8,776	0,05	990,097	0,34	1.558,767	0,40
KARAMAN	202,634	0,27	32,590	0,17	1.239,229	0,42	1.474,453	0,38
BARTIN	364,602	0,49	3,608	0,02	1.051,979	0,36	1.420,189	0,37
ÇANKIRI	230,834	0,31	3,813	0,02	1.141,548	0,39	1.376,195	0,35
ERZİNCAN	233,983	0,32	10,300	0,05	1.101,727	0,37	1.346,010	0,35
MARDİN	386,571	0,52	16,450	0,09	918,739	0,31	1.321,760	0,34
BİLECİK	146,627	0,20	25,564	0,13	931,093	0,32	1.103,284	0,28
YALOVA	257,375	0,35	58,011	0,30	709,645	0,24	1.025,031	0,26
AĞRI	221,335	0,30	7,426	0,04	716,603	0,24	945,364	0,24
MUŞ	235,198	0,32	5,529	0,03	649,764	0,22	890,491	0,23
BATMAN	188,999	0,26	62,313	0,32	634,003	0,21	885,315	0,23
BİNGÖL	283,119	0,38	9,459	0,05	569,365	0,19	861,943	0,22
BİTLİS	250,544	0,34	4,264	0,02	582,899	0,20	837,707	0,22
ARTVİN	436,191	0,59	0,560	0,00	352,247	0,12	788,998	0,20
KARS	311,658	0,42	2,980	0,02	445,326	0,15	759,964	0,20
GÜMÜŞHANE	210,085	0,28	1,100	0,01	451,075	0,15	662,260	0,17
KİLİS	173,836	0,23	0,450	0,00	461,318	0,16	635,604	0,16
SİİRT	152,845	0,21	22,031	0,11	258,901	0,09	433,777	0,11
İĞDIR	223,925	0,30	3,230	0,02	162,724	0,06	389,879	0,10
ŞIRNAK	186,959	0,25	16,517	0,09	163,030	0,06	366,506	0,09
BAYBURT	99,645	0,13	1,200	0,01	257,803	0,09	358,648	0,09
ARDAHAN	167,317	0,23	0,000	0,00	161,828	0,05	329,145	0,08
TUNCELİ	134,744	0,18	5,666	0,03	111,654	0,04	252,064	0,06

4. İller Bazında LPG Satışlarının Dağıtıcılara ve Ürün Türüne Göre Ayrıntılı Dağılımı

Tablo 4.1: Adana

Lisans Sahibinin Unvanı	Tüplü		Dökme		Otogaz		Toplam	
	Satış(ton)	Pay(%)	Satış(ton)	Pay(%)	Satış(ton)	Pay(%)	Satış(ton)	Pay(%)
AYGAZ A.Ş.	1.187,771	46,29	9,003	1,30	1.372,271	16,08	2.569,045	21,78
OMV PETROL OFİSİ A.Ş.	0,000	0,00	0,000	0,00	1.438,808	16,86	1.438,808	12,20
SHELL & TURCAS PETROL A.Ş.	0,000	0,00	0,000	0,00	1.397,597	16,38	1.397,597	11,85
MİLANGAZ LPG DAĞITIM TİCARET VE SANAYİ A.Ş.	344,270	13,42	0,000	0,00	940,072	11,02	1.284,342	10,89
İPRAGAZ A.Ş.	648,506	25,28	207,887	29,92	121,255	1,42	977,648	8,29
BP PETROLLERİ A.Ş.	0,000	0,00	0,000	0,00	908,639	10,65	908,639	7,70
YÜCEL GAZ SANAYİ VE TİCARET A.Ş.	183,113	7,14	42,830	6,16	650,350	7,62	876,293	7,43
SURGAZ AKARYAKIT NAKLİYE SAN. VE TİC. LTD. ŞTİ.	0,000	0,00	433,610	62,41	0,000	0,00	433,610	3,68
AKPET GAZ A.Ş.	0,000	0,00	0,000	0,00	277,748	3,25	277,748	2,36
AYTEMİZ AKARYAKIT DAĞITIM A.Ş.	0,000	0,00	0,000	0,00	277,131	3,25	277,131	2,35
MARGAZ LPG DOLUM TEVZİİ TİCARET VE SANAYİ A.Ş.	80,837	3,15	1,500	0,22	183,090	2,15	265,427	2,25
GÜVENAL GAZ SANAYİ VE TİCARET A.Ş.	0,000	0,00	0,000	0,00	233,427	2,74	233,427	1,98
YILDIRIM PETROL TİCARET VE NAKLİYAT A.Ş.	0,000	0,00	0,000	0,00	172,018	2,02	172,018	1,46
KADOOĞLU PETROLÇÜLÜK TAŞ. TİC. SAN. İTH. VE İHR. A.Ş.	0,000	0,00	0,000	0,00	127,191	1,49	127,191	1,08
ERAGAZ PETROL ÜRÜNLERİ SANAYİ VE TİCARET A.Ş.	0,000	0,00	0,000	0,00	112,568	1,32	112,568	0,95
YURTPET AKARYAKIT LPG DAĞ. PAZ. SAN. VE TİC. LTD. ŞTİ.	0,000	0,00	0,000	0,00	95,585	1,12	95,585	0,81
ERGAZ SANAYİ VE TİCARET A.Ş.	75,212	2,93	0,000	0,00	0,000	0,00	75,212	0,64
TP PETROL DAĞITIM A.Ş.	0,000	0,00	0,000	0,00	67,088	0,79	67,088	0,57
TURKUAZ PETROL ÜRÜNLERİ A.Ş.	0,000	0,00	0,000	0,00	53,360	0,63	53,360	0,45
TOTAL OIL TÜRKİYE A.Ş.	0,000	0,00	0,000	0,00	50,351	0,59	50,351	0,43
TORSAN ORMAN SANAYİ VE TİCARET LİMİTED ŞİRKETİ	44,767	1,74	0,000	0,00	0,000	0,00	44,767	0,38
ORALGAZ SANAYİ VE TİCARET A.Ş.	0,000	0,00	0,000	0,00	14,460	0,17	14,460	0,12
AKGAZ TİCARET VE SANAYİ A.Ş.	0,000	0,00	0,000	0,00	10,060	0,12	10,060	0,09
MAVİGÖL GAZ OTM.TEKSİNŞ.İLT.TUR.GID.EĞ SANAYİ TİCARET A.Ş.	0,000	0,00	0,000	0,00	8,200	0,10	8,200	0,07
HAS-GAZ LPG DAĞITIM VE METAL SANAYİ TİCARET A.Ş.	0,000	0,00	0,000	0,00	7,290	0,09	7,290	0,06
EROL GAZ İNŞ. NAK. GIDA VE PETROL ÜRÜNLERİ OTO. SAN. VE TİC. A.Ş.	0,000	0,00	0,000	0,00	5,780	0,07	5,780	0,05
KOÇGAZ DOLUM TESİSLERİ VE PETROL ÜRÜNLERİ, NAKLİYAT, OTOMOTİV, İNŞAAT, GIDA, İTHALAT, İHRACAK SANAYİ VE TİCARET LİMİTED ŞİRKETİ	0,000	0,00	0,000	0,00	4,690	0,05	4,690	0,04
ŞİRİNGAZ PETROL ÜRÜNLERİ VE TÜP İMALAT SANAYİ TİCARET A.Ş.	0,000	0,00	0,000	0,00	4,000	0,05	4,000	0,03
GÜNEŞ GAZ ULUSLARARASI NAKLİYAT TİC. VE SAN. A.Ş.	1,260	0,05	0,000	0,00	0,000	0,00	1,260	0,01
TOPLAM	2.565,736	100,00	694,830	100,00	8.533,029	100,00	11.793,595	100,00

Tablo 4.2: Adıyaman

Lisans Sahibinin Unvanı	Tüplü		Dökme		Otogaz		Toplam	
	Satış(ton)	Pay(%)	Satış(ton)	Pay(%)	Satış(ton)	Pay(%)	Satış(ton)	Pay(%)
GÜVENAL GAZ SANAYİ VE TİCARET A.Ş.	0,000	0,00	0,000	0,00	420,917	20,88	420,917	14,59
AYGAZ A.Ş.	117,312	13,74	0,000	0,00	263,919	13,09	381,231	13,22
ATA LİKİT PETROL GAZI VE PETROL ÜRÜNLERİ SANAYİ TİCARET LİMİTED ŞİRKETİ	235,439	27,57	0,000	0,00	123,770	6,14	359,209	12,45
GÜNEYGAZ LPG SANAYİ VE TİCARET A.Ş.	318,978	37,35	0,000	0,00	15,980	0,79	334,958	11,61
YÜCEL GAZ SANAYİ VE TİCARET A.Ş.	87,800	10,28	4,120	28,77	120,300	5,97	212,220	7,36
MİLANGAZ LPG DAĞITIM TİCARET VE SANAYİ A.Ş.	44,597	5,22	0,000	0,00	150,069	7,44	194,666	6,75
İPRAGAZ A.Ş.	42,517	4,98	0,000	0,00	132,487	6,57	175,004	6,07
MAVİGÖL GAZ OTM.TEKSİNŞ.İLT.TUR.GİD.EĞ SANAYİ TİCARET A.Ş.	2,958	0,35	6,010	41,97	94,990	4,71	103,958	3,60
KOÇGAZ DOLUM TESİSLERİ VE PETROL ÜRÜNLERİ, NAKLİYAT, OTOMOTİV, İNŞAAT, GIDA, İTHALAT, İHRACAK SANAYİ VE TİCARET LİMİTED ŞİRKETİ	0,000	0,00	0,000	0,00	89,350	4,43	89,350	3,10
OMV PETROL OFİSİ A.Ş.	0,000	0,00	0,000	0,00	79,637	3,95	79,637	2,76
SURGAZ AKARYAKIT NAKLIYE SAN. VE TİC. LTD. ŞTİ.	0,000	0,00	0,000	0,00	60,150	2,98	60,150	2,09
EROL GAZ İNŞ. NAK. GIDA VE PETROL ÜRÜNLERİ OTO. SAN. VE TİC. A.Ş.	4,270	0,50	4,190	29,26	51,450	2,55	59,910	2,08
ERAGAZ PETROL ÜRÜNLERİ SANAYİ VE TİCARET A.Ş.	0,000	0,00	0,000	0,00	54,300	2,69	54,300	1,88
KADOOĞLU PETROLÇÜLÜK TAŞ. TİC. SAN. İTH. VE İHR. A.Ş.	0,000	0,00	0,000	0,00	54,220	2,69	54,220	1,88
SHELL & TURCAS PETROL A.Ş.	0,000	0,00	0,000	0,00	48,039	2,38	48,039	1,67
YAMAN GAZ TİCARET VE SANAYİ A.Ş.	0,000	0,00	0,000	0,00	47,970	2,38	47,970	1,66
AKPET GAZ A.Ş.	0,000	0,00	0,000	0,00	39,639	1,97	39,639	1,37
AYTEMİZ AKARYAKIT DAĞITIM A.Ş.	0,000	0,00	0,000	0,00	33,062	1,64	33,062	1,15
YILDIRIM PETROL TİCARET VE NAKLİYAT A.Ş.	0,000	0,00	0,000	0,00	32,005	1,59	32,005	1,11
YURTPET AKARYAKIT LPG DAĞ. PAZ. SAN. VE TİC. LTD. ŞTİ.	0,000	0,00	0,000	0,00	26,931	1,34	26,931	0,93
COŞKUNAL GAZ NAKLİYAT İNŞAAT SANAYİ TİCARET A.Ş.	0,204	0,02	0,000	0,00	22,830	1,13	23,034	0,80
BP PETROLLERİ A.Ş.	0,000	0,00	0,000	0,00	17,803	0,88	17,803	0,62
AKGAZ TİCARET VE SANAYİ A.Ş.	0,000	0,00	0,000	0,00	14,780	0,73	14,780	0,51
HÜRGAZ TİCARET VE SANAYİ A.Ş.	0,000	0,00	0,000	0,00	11,390	0,56	11,390	0,39
TP PETROL DAĞITIM A.Ş.	0,000	0,00	0,000	0,00	10,129	0,50	10,129	0,35
TOPLAM	854,075	100,00	14,320	100,00	2.016,117	100,00	2.884,512	100,00

Tablo 4.3: Afyonkarahisar

Lisans Sahibinin Unvanı	Tüplü		Dökme		Otogaz		Toplam	
	Satış(ton)	Pay(%)	Satış(ton)	Pay(%)	Satış(ton)	Pay(%)	Satış(ton)	Pay(%)
AYGAZ A.Ş.	493,437	51,78	6,036	13,35	1.495,071	34,23	1.994,544	37,17
MİLANGAZ LPG DAĞITIM TİCARET VE SANAYİ A.Ş.	247,565	25,98	0,000	0,00	331,023	7,58	578,588	10,78
SHELL & TURCAS PETROL A.Ş.	0,000	0,00	0,000	0,00	482,396	11,04	482,396	8,99
İPRAGAZ A.Ş.	169,329	17,77	21,370	47,27	256,319	5,87	447,018	8,33
GÜVENAL GAZ SANAYİ VE TİCARET A.Ş.	0,000	0,00	0,000	0,00	300,786	6,89	300,786	5,61
OMV PETROL OFİSİ A.Ş.	0,000	0,00	0,000	0,00	295,913	6,77	295,913	5,51
YURTPET AKARYAKIT LPG DAĞ. PAZ. SAN. VE TİC. LTD. ŞTİ.	0,000	0,00	0,000	0,00	291,686	6,68	291,686	5,44
BP PETROLLERİ A.Ş.	0,000	0,00	0,000	0,00	209,274	4,79	209,274	3,90
AYTEMİZ AKARYAKIT DAĞITIM A.Ş.	0,000	0,00	0,000	0,00	166,620	3,81	166,620	3,11
TOTAL OIL TÜRKİYE A.Ş.	0,000	0,00	0,000	0,00	121,538	2,78	121,538	2,27
GESAN YATIRIM VE TİCARET A.Ş.	0,000	0,00	0,000	0,00	77,147	1,77	77,147	1,44
AKPET GAZ A.Ş.	0,000	0,00	0,000	0,00	74,950	1,72	74,950	1,40
HABAŞ PETROL ÜRÜNLERİ SANAYİ VE TİCARET A.Ş.	0,000	0,00	0,000	0,00	58,450	1,34	58,450	1,09
HÜRGAZ TİCARET VE SANAYİ A.Ş.	0,000	0,00	0,000	0,00	41,850	0,96	41,850	0,78
ERGAZ SANAYİ VE TİCARET A.Ş.	36,915	3,87	0,000	0,00	0,000	0,00	36,915	0,69
YILDIRIM PETROL TİCARET VE NAKLİYAT A.Ş.	0,000	0,00	0,000	0,00	32,938	0,75	32,938	0,61
KOÇGAZ DOLUM TESİSLERİ VE PETROL ÜRÜNLERİ, NAKLİYAT, OTOMOTİV, İNŞAAT, GIDA, İTHALAT, İHRACAK SANAYİ VE TİCARET LİMİTED ŞİRKETİ	0,000	0,00	0,000	0,00	29,920	0,69	29,920	0,56
TP PETROL DAĞITIM A.Ş.	0,000	0,00	0,000	0,00	27,152	0,62	27,152	0,51
ORALGAZ SANAYİ VE TİCARET A.Ş.	0,000	0,00	0,000	0,00	23,601	0,54	23,601	0,44
ÇELEBİ GAZ DOLUM ÜNİTESİ PETROL ÜRÜNLERİ NAKLİYE MOTORLU TAŞIT VE OTO GAZ MONTAJ OTO PARÇA SANAYİ VE TİCARET A.Ş.	0,000	0,00	16,960	37,52	0,000	0,00	16,960	0,32
GÜNEYGAZ LPG SANAYİ VE TİCARET A.Ş.	0,000	0,00	0,000	0,00	15,990	0,37	15,990	0,30
KONGAZ PETROL ÜRÜNLERİ PAZARLAMA SANAYİ VE TİCARET A.Ş.	4,382	0,46	0,840	1,86	7,400	0,17	12,622	0,24
SURGAZ AKARYAKIT NAKLİYE SAN. VE TİC. LTD. ŞTİ.	0,000	0,00	0,000	0,00	10,540	0,24	10,540	0,20
AKGAZ TİCARET VE SANAYİ A.Ş.	0,000	0,00	0,000	0,00	8,090	0,19	8,090	0,15
EUROPETGAZ LPG DAĞITIM TAŞIMACILIK SANAYİ VE TİCARET A.Ş.	0,000	0,00	0,000	0,00	4,700	0,11	4,700	0,09
TRABZONGAZ LPG SANAYİ NAKLİYAT VE TİCARET A.Ş.	0,000	0,00	0,000	0,00	4,370	0,10	4,370	0,08
GÜNEŞ GAZ ULUSLARARASI NAKLİYAT TİC. VE SAN. A.Ş.	1,260	0,13	0,000	0,00	0,000	0,00	1,260	0,02
TOPLAM	952,888	100,00	45,206	100,00	4.367,724	100,00	5.365,818	100,00

Tablo 4.4: Ağrı

Lisans Sahibinin Unvanı	Tüplü		Dökme		Otogaz		Toplam	
	Satış(ton)	Pay(%)	Satış(ton)	Pay(%)	Satış(ton)	Pay(%)	Satış(ton)	Pay(%)
YURTPET AKARYAKIT LPG DAĞ. PAZ. SAN. VE TİC. LTD. ŞTİ.	0,000	0,00	0,000	0,00	185,623	25,90	185,623	19,64
AYGAZ A.Ş.	57,548	26,00	1,800	24,24	87,585	12,22	146,933	15,54
İPRAGAZ A.Ş.	97,733	44,16	4,826	64,99	19,066	2,66	121,625	12,87
AYTEMİZ AKARYAKIT DAĞITIM A.Ş.	0,000	0,00	0,000	0,00	86,560	12,08	86,560	9,16
OMV PETROL OFİSİ A.Ş.	0,000	0,00	0,000	0,00	83,221	11,61	83,221	8,80
MİLANGAZ LPG DAĞITIM TİCARET VE SANAYİ A.Ş.	45,503	20,56	0,000	0,00	22,984	3,21	68,487	7,24
HÜRGAZ TİCARET VE SANAYİ A.Ş.	0,000	0,00	0,000	0,00	39,150	5,46	39,150	4,14
AKPET GAZ A.Ş.	0,000	0,00	0,000	0,00	37,821	5,28	37,821	4,00
ENERJİ GAZ A.Ş.	0,000	0,00	0,000	0,00	35,099	4,90	35,099	3,71
KADOOĞLU PETROLÇÜLÜK TAŞ. TİC. SAN. İTH. VE İHR. A.Ş.	0,000	0,00	0,000	0,00	34,390	4,80	34,390	3,64
NARGAZ LPG DOLUM TEVZİİ İNŞAAT SANAYİ VE TİCARET A.Ş.	0,000	0,00	0,000	0,00	25,200	3,52	25,200	2,67
ERGAZ SANAYİ VE TİCARET A.Ş.	20,551	9,29	0,800	10,77	0,000	0,00	21,351	2,26
YILDIRIM PETROL TİCARET VE NAKLİYAT A.Ş.	0,000	0,00	0,000	0,00	15,736	2,20	15,736	1,66
ARGAZ LPG DOLUM TEVZİİ İNŞAAT SANAYİ VE TİCARET A.Ş.	0,000	0,00	0,000	0,00	12,180	1,70	12,180	1,29
SURGAZ AKARYAKIT NAKLİYE SAN. VE TİC. LTD. ŞTİ.	0,000	0,00	0,000	0,00	9,950	1,39	9,950	1,05
ORALGAZ SANAYİ VE TİCARET A.Ş.	0,000	0,00	0,000	0,00	9,800	1,37	9,800	1,04
MAVİGÖL GAZ OTM.TEKSİNŞ.İLT.TUR.GID.EĞ SANAYİ TİCARET A.Ş.	0,000	0,00	0,000	0,00	6,440	0,90	6,440	0,68
EROL GAZ İNŞ. NAK. GIDA VE PETROL ÜRÜNLERİ OTO. SAN. VE TİC. A.Ş.	0,000	0,00	0,000	0,00	3,760	0,52	3,760	0,40
TP PETROL DAĞITIM A.Ş.	0,000	0,00	0,000	0,00	2,038	0,28	2,038	0,22
TOPLAM	221,335	100,00	7,426	100,00	716,603	100,00	945,364	100,00

Tablo 4.5: Aksaray

Lisans Sahibinin Unvanı	Tüplü		Dökme		Otogaz		Toplam	
	Satış(ton)	Pay(%)	Satış(ton)	Pay(%)	Satış(ton)	Pay(%)	Satış(ton)	Pay(%)
AYGAZ A.Ş.	211,715	51,86	1,814	16,99	332,028	13,64	545,557	19,13
BP PETROLLERİ A.Ş.	0,000	0,00	0,000	0,00	330,478	13,58	330,478	11,59
ANADOLUGAZ TİCARET VE SANAYİ A.Ş.	9,000	2,20	0,000	0,00	304,260	12,50	313,260	10,98
SHELL & TURCAS PETROL A.Ş.	0,000	0,00	0,000	0,00	260,936	10,72	260,936	9,15
İPRAGAZ A.Ş.	70,307	17,22	8,866	83,01	146,326	6,01	225,499	7,91
MİLANGAZ LPG DAĞITIM TİCARET VE SANAYİ A.Ş.	67,541	16,54	0,000	0,00	155,556	6,39	223,097	7,82
OMV PETROL OFİSİ A.Ş.	2,675	0,66	0,000	0,00	154,941	6,37	157,616	5,53
GÜVENAL GAZ SANAYİ VE TİCARET A.Ş.	0,000	0,00	0,000	0,00	123,894	5,09	123,894	4,34
ORALGAZ SANAYİ VE TİCARET A.Ş.	0,000	0,00	0,000	0,00	109,850	4,51	109,850	3,85
YÜCEL GAZ SANAYİ VE TİCARET A.Ş.	0,000	0,00	0,000	0,00	85,200	3,50	85,200	2,99
ERGAZ SANAYİ VE TİCARET A.Ş.	47,038	11,52	0,000	0,00	0,000	0,00	47,038	1,65
YILDIRIM PETROL TİCARET VE NAKLİYAT A.Ş.	0,000	0,00	0,000	0,00	46,796	1,92	46,796	1,64
MRMAY PETROL VE PETROL ÜRÜNLERİ LPG DAĞITIM TAŞIMACILIK GIDA SAN. VE TİC. A.Ş.	0,000	0,00	0,000	0,00	45,260	1,86	45,260	1,59
GAZPA AKARYAKIT TARIM GIDA VE HAYVANCILIK ÜRÜNLERİ PAZ. SAN. VE TİC. LTD.ŞTİ.	0,000	0,00	0,000	0,00	44,680	1,84	44,680	1,57
KALELİ BEST GAZ İNŞ. NAK. SAN. VE TİC. LTD. ŞTİ.	0,000	0,00	0,000	0,00	38,960	1,60	38,960	1,37
KONGAZ PETROL ÜRÜNLERİ PAZARLAMA SANAYİ VE TİCARET A.Ş.	0,000	0,00	0,000	0,00	38,080	1,56	38,080	1,33
TOTAL OIL TÜRKİYE A.Ş.	0,000	0,00	0,000	0,00	34,370	1,41	34,370	1,20
YURTPET AKARYAKIT LPG DAĞ. PAZ. SAN. VE TİC. LTD. ŞTİ.	0,000	0,00	0,000	0,00	32,384	1,33	32,384	1,14
TP PETROL DAĞITIM A.Ş.	0,000	0,00	0,000	0,00	26,491	1,09	26,491	0,93
AYTEMİZ AKARYAKIT DAĞITIM A.Ş.	0,000	0,00	0,000	0,00	26,201	1,08	26,201	0,92
ERAGAZ PETROL ÜRÜNLERİ SANAYİ VE TİCARET A.Ş.	0,000	0,00	0,000	0,00	16,260	0,67	16,260	0,57
MAVİGÖL GAZ OTM.TEKSİNŞ.İLT.TUR.GID.EĞ SANAYİ TİCARET A.Ş.	0,000	0,00	0,000	0,00	11,600	0,48	11,600	0,41
SURGAZ AKARYAKIT NAKLİYE SAN. VE TİC. LTD. ŞTİ.	0,000	0,00	0,000	0,00	10,100	0,42	10,100	0,35
HABAŞ PETROL ÜRÜNLERİ SANAYİ VE TİCARET A.Ş.	0,000	0,00	0,000	0,00	8,360	0,34	8,360	0,29
AKPET GAZ A.Ş.	0,000	0,00	0,000	0,00	8,153	0,34	8,153	0,29
YAMAN GAZ TİCARET VE SANAYİ A.Ş.	0,000	0,00	0,000	0,00	7,280	0,30	7,280	0,26
TURKUAZ PETROL ÜRÜNLERİ A.Ş.	0,000	0,00	0,000	0,00	6,820	0,28	6,820	0,24
EKSON GRUP PETROLÇÜLÜK SANAYİ VE TİCARET A.Ş.	0,000	0,00	0,000	0,00	6,013	0,25	6,013	0,21
HÜRGAZ TİCARET VE SANAYİ A.Ş.	0,000	0,00	0,000	0,00	5,500	0,23	5,500	0,19
KOÇGAZ DOL.TESİS. VE PETROL ÜR. NAK. OTO. İNŞ. GIDA, İTH. İHR. SAN. VE TİC. LTD.ŞTİ.	0,000	0,00	0,000	0,00	4,160	0,17	4,160	0,15
MARGAZ LPG DOLUM TEVZİİ TİCARET VE SANAYİ A.Ş.	0,000	0,00	0,000	0,00	4,010	0,16	4,010	0,14
NARGAZ LPG DOLUM TEVZİİ İNŞAAT SANAYİ VE TİCARET A.Ş.	0,000	0,00	0,000	0,00	3,340	0,14	3,340	0,12
TERMOPET AKARYAKIT NAKLİYAT VE TİCARET LİMİTED ŞİRKETİ	0,000	0,00	0,000	0,00	3,000	0,12	3,000	0,11
ENERJİ GAZ A.Ş.	0,000	0,00	0,000	0,00	2,340	0,10	2,340	0,08
TOPLAM	408,276	100,00	10,680	100,00	2.433,627	100,00	2.852,583	100,00

Tablo 4.6: Amasya

Lisans Sahibinin Unvanı	Tüplü		Dökme		Otogaz		Toplam	
	Satış(ton)	Pay(%)	Satış(ton)	Pay(%)	Satış(ton)	Pay(%)	Satış(ton)	Pay(%)
AYGAZ A.Ş.	95,519	27,16	0,000	0,00	298,817	15,70	394,336	16,41
İPRAGAZ A.Ş.	95,153	27,06	2,801	1,88	95,840	5,04	193,794	8,06
OMV PETROL OFİSİ A.Ş.	0,000	0,00	0,000	0,00	162,445	8,54	162,445	6,76
GAZPA AKARYAKIT TARIM GIDA VE HAYVANCILIK ÜRÜNLERİ PAZARLAMA SANAYİ VE TİCARET LİMİTED ŞİRKETİ	3,938	1,12	0,000	0,00	155,840	8,19	159,778	6,65
MY GAZ DAĞITIM DEPOCULUK PETROL TAŞIMACILIK SANAYİ VE TİCARET LİMİTED ŞİRKETİ	0,000	0,00	145,000	97,30	0,000	0,00	145,000	6,03
YILDIRIM PETROL TİCARET VE NAKLİYAT A.Ş.	0,000	0,00	0,000	0,00	137,891	7,25	137,891	5,74
SHELL & TURCAS PETROL A.Ş.	0,000	0,00	0,000	0,00	127,705	6,71	127,705	5,31
GESAN YATIRIM VE TİCARET A.Ş.	16,258	4,62	0,000	0,00	100,302	5,27	116,560	4,85
KALELİ BEST GAZ İNŞ. NAK. SAN. VE TİC. LTD. ŞTİ.	0,000	0,00	0,000	0,00	116,219	6,11	116,219	4,84
MİLANGAZ LPG DAĞITIM TİCARET VE SANAYİ A.Ş.	60,705	17,26	0,000	0,00	34,523	1,81	95,228	3,96
AYTEMİZ AKARYAKIT DAĞITIM A.Ş.	0,000	0,00	0,000	0,00	91,578	4,81	91,578	3,81
AKPET GAZ A.Ş.	0,000	0,00	0,000	0,00	90,319	4,75	90,319	3,76
TP PETROL DAĞITIM A.Ş.	0,000	0,00	0,000	0,00	84,508	4,44	84,508	3,52
GÜVENAL GAZ SANAYİ VE TİCARET A.Ş.	1,128	0,32	0,000	0,00	80,087	4,21	81,215	3,38
TOTAL OIL TÜRKİYE A.Ş.	0,000	0,00	0,000	0,00	67,221	3,53	67,221	2,80
MRMAY PETROL VE PETROL ÜRÜNLERİ LPG DAĞITIM TAŞIMACILIK GIDA SANAYİ VE TİCARET A.Ş.	0,000	0,00	0,000	0,00	53,000	2,79	53,000	2,21
HÜRGAZ TİCARET VE SANAYİ A.Ş.	2,730	0,78	0,000	0,00	39,410	2,07	42,140	1,75
BP PETROLLERİ A.Ş.	0,000	0,00	0,000	0,00	37,792	1,99	37,792	1,57
TRABZONGAZ LPG SANAYİ NAKLİYAT VE TİCARET A.Ş.	0,000	0,00	0,000	0,00	36,300	1,91	36,300	1,51
ORALGAZ SANAYİ VE TİCARET A.Ş.	0,000	0,00	0,000	0,00	35,601	1,87	35,601	1,48
AKÇAĞAZ PETROL ÜRÜNLERİ SANAYİ VE TİCARET A.Ş.	32,796	9,33	0,000	0,00	0,000	0,00	32,796	1,36
HABAŞ PETROL ÜRÜNLERİ SANAYİ VE TİCARET A.Ş.	26,742	7,61	0,000	0,00	3,280	0,17	30,022	1,25
AKGAZ TİCARET VE SANAYİ A.Ş.	3,667	1,04	1,220	0,82	21,420	1,13	26,307	1,09
SURGAZ AKARYAKIT NAKLİYE SAN. VE TİC. LTD. ŞTİ.	0,000	0,00	0,000	0,00	24,760	1,30	24,760	1,03
ERGAZ SANAYİ VE TİCARET A.Ş.	9,424	2,68	0,000	0,00	0,000	0,00	9,424	0,39
ERAGAZ PETROL ÜRÜNLERİ SANAYİ VE TİCARET A.Ş.	0,000	0,00	0,000	0,00	8,038	0,42	8,038	0,33
KARADENİZ TÜPGAZ SANAYİ VE TİCARET A.Ş.	3,389	0,96	0,000	0,00	0,000	0,00	3,389	0,14
GÜNEŞ GAZ ULUSLARARASI NAKLİYAT TİC. VE SAN. A.Ş.	0,186	0,05	0,000	0,00	0,000	0,00	0,186	0,01
TOPLAM	351,635	100,00	149,021	100,00	1.902,896	100,00	2.403,552	100,00

Tablo 4.7: Ankara

Lisans Sahibinin Unvanı	Tüplü		Dökme		Otogaz		Toplam	
	Satış(ton)	Pay(%)	Satış(ton)	Pay(%)	Satış(ton)	Pay(%)	Satış(ton)	Pay(%)
AYGAZ A.Ş.	1.274,113	47,94	59,889	15,51	11.412,288	33,68	12.746,290	34,51
SHELL & TURCAS PETROL A.Ş.	0,000	0,00	0,000	0,00	4.652,830	13,73	4.652,830	12,60
OMV PETROL OFİSİ A.Ş.	0,000	0,00	0,000	0,00	3.828,193	11,30	3.828,193	10,37
MİLANGAZ LPG DAĞITIM TİCARET VE SANAYİ A.Ş.	404,968	15,24	9,009	2,33	3.332,361	9,83	3.746,338	10,14
BP PETROLLERİ A.Ş.	0,000	0,00	0,000	0,00	2.407,582	7,10	2.407,582	6,52
KADOOĞLU PETROLÇÜLÜK TAŞ. TİC. SAN. İTH. VE İHR. A.Ş.	0,000	0,00	0,000	0,00	1.246,308	3,68	1.246,308	3,37
KALEGAZ PETROL ÜRÜNLERİ TİCARET VE SANAYİ A.Ş.	32,490	1,22	0,000	0,00	1.178,180	3,48	1.210,670	3,28
GÜVENAL GAZ SANAYİ VE TİCARET A.Ş.	0,000	0,00	1,297	0,34	1.140,223	3,36	1.141,520	3,09
İPRAGAZ A.Ş.	591,398	22,25	62,449	16,17	354,304	1,05	1.008,151	2,73
HABAŞ PETROL ÜRÜNLERİ SANAYİ VE TİCARET A.Ş.	12,690	0,48	3,400	0,88	741,870	2,19	757,960	2,05
TOTAL OIL TÜRKİYE A.Ş.	0,000	0,00	0,000	0,00	616,296	1,82	616,296	1,67
AKPET GAZ A.Ş.	0,000	0,00	0,000	0,00	568,876	1,68	568,876	1,54
TP PETROL DAĞITIM A.Ş.	0,000	0,00	0,000	0,00	550,069	1,62	550,069	1,49
MRMAY PETROL VE PETROL ÜRÜNLERİ LPG DAĞITIM TAŞIMACILIK GIDA SANAYİ VE TİCARET A.Ş.	0,000	0,00	0,000	0,00	338,210	1,00	338,210	0,92
UZMANGAZ GAZ DAĞITIM PETROL ÜRÜNLERİ SANAYİ VE TİCARET LİMİTED ŞİRKETİ	313,830	11,81	0,000	0,00	0,000	0,00	313,830	0,85
JETGAZ PETROL ÜRÜNLERİ SANAYİ VE TİC.AŞ.	0,000	0,00	0,000	0,00	262,010	0,77	262,010	0,71
AYTEMİZ AKARYAKIT DAĞITIM A.Ş.	0,000	0,00	0,000	0,00	253,848	0,75	253,848	0,69
GAZPA AKARYAKIT TARIM GIDA VE HAYVANCILIK ÜRÜNLERİ PAZARLAMA SANAYİ VE TİCARET LİMİTED ŞİRKETİ	0,000	0,00	0,000	0,00	198,410	0,59	198,410	0,54
GÜNEYGAZ LPG SANAYİ VE TİCARET A.Ş.	0,000	0,00	72,380	18,75	94,140	0,28	166,520	0,45
YILDIRIM PETROL TİCARET VE NAKLİYAT A.Ş.	0,000	0,00	0,000	0,00	151,457	0,45	151,457	0,41
MAKSOİL TURKAYGAZ AKARYAKIT TEKSTİL NAKLİYAT İNŞAAT SANAYİ TİCARET LİMİTED ŞİRKETİ	0,000	0,00	139,284	36,07	0,000	0,00	139,284	0,38
ANADOLUGAZ TİCARET VE SANAYİ A.Ş.	8,920	0,34	0,000	0,00	101,030	0,30	109,950	0,30
KALELİ BEST GAZ İNŞ. NAK. SAN. VE TİC. LTD. ŞTİ.	0,000	0,00	0,000	0,00	79,580	0,23	79,580	0,22
TERMOPET AKARYAKIT NAKLİYAT VE TİCARET LİMİTED ŞİRKETİ	0,000	0,00	0,000	0,00	76,500	0,23	76,500	0,21
GESAN YATIRIM VE TİCARET A.Ş.	0,000	0,00	0,000	0,00	76,279	0,23	76,279	0,21
HÜRGAZ TİCARET VE SANAYİ A.Ş.	0,000	0,00	0,000	0,00	66,870	0,20	66,870	0,18
ADAGAZ LPG AKARYAKIT VE MADENİ YAĞLAR DEPOLAMA PAZARLAMA SANAYİ VE TİCARET A.Ş.	0,000	0,00	0,000	0,00	41,000	0,12	41,000	0,11
SURGAZ AKARYAKIT NAKLİYE SAN. VE TİC. LTD. ŞTİ.	0,000	0,00	37,140	9,62	0,000	0,00	37,140	0,10
ORALGAZ SANAYİ VE TİCARET A.Ş.	0,000	0,00	0,000	0,00	30,251	0,09	30,251	0,08
YURTPET AKARYAKIT LPG DAĞ. PAZ. SAN. VE TİC. LTD. ŞTİ.	0,000	0,00	0,000	0,00	21,263	0,06	21,263	0,06

Lisans Sahibinin Unvanı	Tüplü		Dökme		Otogaz		Toplam	
	Satış(ton)	Pay(%)	Satış(ton)	Pay(%)	Satış(ton)	Pay(%)	Satış(ton)	Pay(%)
ERGAZ SANAYİ VE TİCARET A.Ş.	19,490	0,73	0,000	0,00	0,000	0,00	19,490	0,05
HİSARGAZ AKARYAKIT NAKLİYE SANAYİ İNŞAAT TİCARET TURİZM İTHALAT İHRACAT LİMİTED ŞİRKETİ	0,000	0,00	0,000	0,00	15,340	0,05	15,340	0,04
OZAN İLKGAZ LPG PETROL AKARYAKIT DAĞITIM MADEN NAKLİYE İNŞAAT TİCARET A.Ş.	0,000	0,00	0,000	0,00	9,940	0,03	9,940	0,03
AKGAZ TİCARET VE SANAYİ A.Ş.	0,000	0,00	0,000	0,00	8,500	0,03	8,500	0,02
KONGAZ PETROL ÜRÜNLERİ PAZARLAMA SANAYİ VE TİCARET A.Ş.	0,000	0,00	0,000	0,00	8,080	0,02	8,080	0,02
KARADENİZ TÜPGAZ SANAYİ VE TİCARET A.Ş.	0,000	0,00	0,000	0,00	6,900	0,02	6,900	0,02
YÜCEL GAZ SANAYİ VE TİCARET A.Ş.	0,000	0,00	0,000	0,00	6,800	0,02	6,800	0,02
NARGAZ LPG DOLUM TEVZİİ İNŞAAT SANAYİ VE TİCARET A.Ş.	0,000	0,00	0,000	0,00	5,140	0,02	5,140	0,01
ARGAZ LPG DOLUM TEVZİİ İNŞAAT SANAYİ VE TİCARET A.Ş.	0,000	0,00	0,000	0,00	3,680	0,01	3,680	0,01
EKSON GRUP PETROLÇÜLÜK SANAYİ VE TİCARET A.Ş.	0,000	0,00	0,000	0,00	1,500	0,00	1,500	0,00
GÜNEŞ GAZ ULUSLARARASI NAKLİYAT TİC. VE SAN. A.Ş.	0,000	0,00	1,280	0,33	0,000	0,00	1,280	0,00
TOPLAM	2.657,899	100,00	386,128	100,00	33.886,108	100,00	36.930,135	100,00

Tablo 4.8: Antalya

Lisans Sahibinin Unvanı	Tüplü		Dökme		Otogaz		Toplam	
	Satış(ton)	Pay(%)	Satış(ton)	Pay(%)	Satış(ton)	Pay(%)	Satış(ton)	Pay(%)
AYGAZ A.Ş.	1.493,413	41,55	122,574	31,10	2.730,270	25,95	4.346,257	29,96
İPRAGAZ A.Ş.	1.191,408	33,15	138,085	35,04	698,061	6,64	2.027,554	13,98
OMV PETROL OFİSİ A.Ş.	0,000	0,00	0,000	0,00	1.515,818	14,41	1.515,818	10,45
SHELL & TURCAS PETROL A.Ş.	0,000	0,00	0,000	0,00	1.397,542	13,29	1.397,542	9,63
MİLANGAZ LPG DAĞITIM TİCARET VE SANAYİ A.Ş.	455,510	12,67	0,000	0,00	910,310	8,65	1.365,820	9,41
BP PETROLLERİ A.Ş.	0,000	0,00	0,000	0,00	887,869	8,44	887,869	6,12
YURTPET AKARYAKIT LPG DAĞ. PAZ. SAN. VE TİC. LTD. ŞTİ.	0,000	0,00	0,000	0,00	450,450	4,28	450,450	3,10
TOTAL OIL TÜRKİYE A.Ş.	0,000	0,00	1,050	0,27	367,170	3,49	368,220	2,54
ANTGAZ LİKİT PETROL GAZI SANAYİ VE TİCARET LİMİTED ŞİRKETİ	154,105	4,29	16,025	4,07	187,920	1,79	358,050	2,47
AYTEMİZ AKARYAKIT DAĞITIM A.Ş.	0,000	0,00	0,000	0,00	316,985	3,01	316,985	2,18
AKPET GAZ A.Ş.	0,000	0,00	3,404	0,86	301,784	2,87	305,188	2,10
GESAN YATIRIM VE TİCARET A.Ş.	0,000	0,00	0,000	0,00	247,074	2,35	247,074	1,70
KONGAZ PETROL ÜRÜNLERİ PAZARLAMA SANAYİ VE TİCARET A.Ş.	187,216	5,21	3,210	0,81	0,000	0,00	190,426	1,31
TP PETROL DAĞITIM A.Ş.	0,000	0,00	0,000	0,00	165,450	1,57	165,450	1,14
ERGAZ SANAYİ VE TİCARET A.Ş.	99,216	2,76	0,000	0,00	0,000	0,00	99,216	0,68
GÜVENAL GAZ SANAYİ VE TİCARET A.Ş.	0,000	0,00	0,000	0,00	78,410	0,75	78,410	0,54
TURKUAZ PETROL ÜRÜNLERİ A.Ş.	0,000	0,00	0,000	0,00	72,500	0,69	72,500	0,50
OFİSGAZ LPG PETROL TAŞIMACILIK İNŞAAT İTHALAT İHRACAT SANAYİ TİCARET A.Ş.	0,000	0,00	70,073	17,78	0,000	0,00	70,073	0,48
KALELİ BEST GAZ İNŞ. NAK. SAN. VE TİC. LTD. ŞTİ.	0,000	0,00	0,000	0,00	64,190	0,61	64,190	0,44
ERAGAZ PETROL ÜRÜNLERİ SANAYİ VE TİCARET A.Ş.	0,000	0,00	0,000	0,00	52,350	0,50	52,350	0,36
YURTGAZ LPG DAĞITIM ÜRÜNLERİ PAZARLAMA SANAYİ VE TİCARET A.Ş.	0,000	0,00	35,030	8,89	0,000	0,00	35,030	0,24
ANADOLUGAZ TİCARET VE SANAYİ A.Ş.	0,000	0,00	3,270	0,83	24,300	0,23	27,570	0,19
ARGAZ LPG DOLUM TEVZİİ İNŞAAT SANAYİ VE TİCARET A.Ş.	0,000	0,00	0,000	0,00	16,920	0,16	16,920	0,12
KADOOĞLU PETROLÇÜLÜK TAŞ. TİC. SAN. İTH. VE İHR. A.Ş.	0,000	0,00	0,000	0,00	13,229	0,13	13,229	0,09
HABAŞ PETROL ÜRÜNLERİ SANAYİ VE TİCARET A.Ş.	13,223	0,37	0,000	0,00	0,000	0,00	13,223	0,09
YILDIRIM PETROL TİCARET VE NAKLİYAT A.Ş.	0,000	0,00	0,000	0,00	7,460	0,07	7,460	0,05
TERMOPET AKARYAKIT NAKLİYAT VE TİCARET LİMİTED ŞİRKETİ	0,000	0,00	0,000	0,00	6,850	0,07	6,850	0,05
HÜRGAZ TİCARET VE SANAYİ A.Ş.	0,000	0,00	0,000	0,00	6,600	0,06	6,600	0,05
GÜNEŞ GAZ ULUSLARARASI NAKLİYAT TİC. VE SAN. A.Ş.	0,342	0,01	1,400	0,36	0,000	0,00	1,742	0,01
TOPLAM	3.594,433	100,00	394,121	100,00	10.519,512	100,00	14.508,066	100,00

Tablo 4.9: Ardahan

Lisans Sahibinin Unvanı	Tüplü		Dökme		Otogaz		Toplam	
	Satış(ton)	Pay(%)	Satış(ton)	Pay(%)	Satış(ton)	Pay(%)	Satış(ton)	Pay(%)
AYGAZ A.Ş.	86,476	51,68	0,000	0,00	70,436	43,53	156,912	47,67
İPRAGAZ A.Ş.	52,782	31,55	0,000	0,00	23,000	14,21	75,782	23,02
MİLANGAZ LPG DAĞITIM TİCARET VE SANAYİ A.Ş.	19,131	11,43	0,000	0,00	9,629	5,95	28,760	8,74
AYTEMİZ AKARYAKIT DAĞITIM A.Ş.	0,000	0,00	0,000	0,00	21,800	13,47	21,800	6,62
OMV PETROL OFİSİ A.Ş.	0,000	0,00	0,000	0,00	11,306	6,99	11,306	3,43
GÜVENAL GAZ SANAYİ VE TİCARET A.Ş.	0,000	0,00	0,000	0,00	10,100	6,24	10,100	3,07
ERGAZ SANAYİ VE TİCARET A.Ş.	8,928	5,34	0,000	0,00	0,000	0,00	8,928	2,71
AKPET GAZ A.Ş.	0,000	0,00	0,000	0,00	8,283	5,12	8,283	2,52
YURTPET AKARYAKIT LPG DAĞ. PAZ. SAN. VE TİC. LTD. ŞTİ.	0,000	0,00	0,000	0,00	4,774	2,95	4,774	1,45
YILDIRIM PETROL TİCARET VE NAKLİYAT A.Ş.	0,000	0,00	0,000	0,00	2,500	1,54	2,500	0,76
TOPLAM	167,317	100,00	0,000	0,000	161,828	100,00	329,145	100,00

Tablo 4.10: Artvin

Lisans Sahibinin Unvanı	Tüplü		Dökme		Otogaz		Toplam	
	Satış(ton)	Pay(%)	Satış(ton)	Pay(%)	Satış(ton)	Pay(%)	Satış(ton)	Pay(%)
AYGAZ A.Ş.	149,617	34,30	0,000	0,00	35,631	10,12	185,248	23,48
OMV PETROL OFİSİ A.Ş.	0,000	0,00	0,000	0,00	178,870	50,78	178,870	22,67
KARADENİZ TÜPGAZ SANAYİ VE TİCARET A.Ş.	146,864	33,67	0,000	0,00	0,000	0,00	146,864	18,61
İPRAGAZ A.Ş.	89,836	20,60	0,000	0,00	0,000	0,00	89,836	11,39
MİLANGAZ LPG DAĞITIM TİCARET VE SANAYİ A.Ş.	36,281	8,32	0,000	0,00	0,000	0,00	36,281	4,60
AKPET GAZ A.Ş.	0,000	0,00	0,000	0,00	34,390	9,76	34,390	4,36
SHELL & TURCAS PETROL A.Ş.	0,000	0,00	0,000	0,00	33,076	9,39	33,076	4,19
HÜRGAZ TİCARET VE SANAYİ A.Ş.	0,000	0,00	0,000	0,00	23,400	6,64	23,400	2,97
AYTEMİZ AKARYAKIT DAĞITIM A.Ş.	0,000	0,00	0,000	0,00	18,288	5,19	18,288	2,32
ERGAZ SANAYİ VE TİCARET A.Ş.	13,593	3,12	0,000	0,00	0,000	0,00	13,593	1,72
TP PETROL DAĞITIM A.Ş.	0,000	0,00	0,000	0,00	10,305	2,93	10,305	1,31
TRABZONGAZ LPG SANAYİ NAKLİYAT VE TİCARET A.Ş.	0,000	0,00	0,560	100,00	8,880	2,52	9,440	1,20
KALELİ BEST GAZ İNŞ. NAK. SAN. VE TİC. LTD. ŞTİ.	0,000	0,00	0,000	0,00	5,000	1,42	5,000	0,63
YURTPET AKARYAKIT LPG DAĞ. PAZ. SAN. VE TİC. LTD. ŞTİ.	0,000	0,00	0,000	0,00	4,407	1,25	4,407	0,56
TOPLAM	436,191	100,00	0,560	100,00	352,247	100,00	788,998	100,00

Tablo 4.11: Aydın

Lisans Sahibinin Unvanı	Tüplü		Dökme		Otogaz		Toplam	
	Satış(ton)	Pay(%)	Satış(ton)	Pay(%)	Satış(ton)	Pay(%)	Satış(ton)	Pay(%)
AYGAZ A.Ş.	676,302	40,25	7,117	12,13	1.251,926	23,98	1.935,345	27,80
OMV PETROL OFİSİ A.Ş.	0,000	0,00	0,000	0,00	1.000,417	19,16	1.000,417	14,37
İPRAGAZ A.Ş.	543,905	32,37	50,502	86,08	257,249	4,93	851,656	12,23
MİLANGAZ LPG DAĞITIM TİCARET VE SANAYİ A.Ş.	335,864	19,99	0,506	0,86	449,449	8,61	785,819	11,29
SHELL & TURCAS PETROL A.Ş.	0,000	0,00	0,000	0,00	543,183	10,40	543,183	7,80
GÜVENAL GAZ SANAYİ VE TİCARET A.Ş.	0,000	0,00	0,000	0,00	471,746	9,03	471,746	6,78
BP PETROLLERİ A.Ş.	0,000	0,00	0,000	0,00	374,258	7,17	374,258	5,38
TOTAL OIL TÜRKİYE A.Ş.	0,000	0,00	0,543	0,93	186,087	3,56	186,630	2,68
YILDIRIM PETROL TİCARET VE NAKLİYAT A.Ş.	0,000	0,00	0,000	0,00	131,907	2,53	131,907	1,89
YURTPET AKARYAKIT LPG DAĞ. PAZ. SAN. VE TİC. LTD. ŞTİ.	0,000	0,00	0,000	0,00	128,534	2,46	128,534	1,85
KOÇGAZ DOLUM TESİSLERİ VE PETROL ÜRÜNLERİ, NAKLİYAT, OTOMOTİV, İNŞAAT, GIDA, İTHALAT, İHRACAK SANAYİ VE TİCARET LİMİTED ŞİRKETİ	0,000	0,00	0,000	0,00	113,390	2,17	113,390	1,63
ERGAZ SANAYİ VE TİCARET A.Ş.	112,099	6,67	0,000	0,00	0,000	0,00	112,099	1,61
AYTEMİZ AKARYAKIT DAĞITIM A.Ş.	0,000	0,00	0,000	0,00	91,555	1,75	91,555	1,32
ERAGAZ PETROL ÜRÜNLERİ SANAYİ VE TİCARET A.Ş.	0,000	0,00	0,000	0,00	48,950	0,94	48,950	0,70
AKPET GAZ A.Ş.	0,000	0,00	0,000	0,00	47,753	0,91	47,753	0,69
ANADOLUGAZ TİCARET VE SANAYİ A.Ş.	0,000	0,00	0,000	0,00	40,640	0,78	40,640	0,58
TURKUAZ PETROL ÜRÜNLERİ A.Ş.	0,000	0,00	0,000	0,00	30,970	0,59	30,970	0,44
GAZPA AKARYAKIT TARIM GIDA VE HAYVANCILIK ÜRÜNLERİ PAZARLAMA SANAYİ VE TİCARET LİMİTED ŞİRKETİ	0,000	0,00	0,000	0,00	19,560	0,37	19,560	0,28
TERMOPET AKARYAKIT NAKLİYAT VE TİCARET LİMİTED ŞİRKETİ	0,000	0,00	0,000	0,00	14,610	0,28	14,610	0,21
PAMUKKALE GAZ LPG DAĞITIM VE TAŞIMACILIK BETON MADEN PETROL KİMYA SANAYİ VE TİCARET LİMİTED ŞİRKETİ	0,000	0,00	0,000	0,00	10,755	0,21	10,755	0,15
HABAŞ PETROL ÜRÜNLERİ SANAYİ VE TİCARET A.Ş.	8,720	0,52	0,000	0,00	0,000	0,00	8,720	0,13
AKGAZ TİCARET VE SANAYİ A.Ş.	0,000	0,00	0,000	0,00	7,280	0,14	7,280	0,10
GÜNEŞ GAZ ULUSLARARASI NAKLİYAT TİC. VE SAN. A.Ş.	3,510	0,21	0,000	0,00	0,000	0,00	3,510	0,05
HÜRGAZ TİCARET VE SANAYİ A.Ş.	0,000	0,00	0,000	0,00	1,560	0,03	1,560	0,02
TOPLAM	1.680,400	100,00	58,668	100,00	5.221,779	100,00	6.960,847	100,00

Tablo 4.12: Balıkesir

Lisans Sahibinin Unvanı	Tüplü		Dökme		Otogaz		Toplam	
	Satış(ton)	Pay(%)	Satış(ton)	Pay(%)	Satış(ton)	Pay(%)	Satış(ton)	Pay(%)
AYGAZ A.Ş.	893,207	48,05	7,928	16,24	1.525,879	26,89	2.427,014	32,01
İPRAGAZ A.Ş.	392,043	21,09	34,736	71,15	406,166	7,16	832,945	10,99
MİLANGAZ LPG DAĞITIM TİCARET VE SANAYİ A.Ş.	420,229	22,61	0,501	1,03	277,360	4,89	698,090	9,21
OMV PETROL OFİSİ A.Ş.	0,000	0,00	0,000	0,00	658,953	11,61	658,953	8,69
SHELL & TURCAS PETROL A.Ş.	0,000	0,00	0,000	0,00	635,640	11,20	635,640	8,38
BP PETROLLERİ A.Ş.	0,840	0,05	0,000	0,00	430,135	7,58	430,975	5,68
GÜVENAL GAZ SANAYİ VE TİCARET A.Ş.	0,000	0,00	0,000	0,00	397,916	7,01	397,916	5,25
AYTEMİZ AKARYAKIT DAĞITIM A.Ş.	0,000	0,00	0,000	0,00	316,762	5,58	316,762	4,18
TOTAL OIL TÜRKİYE A.Ş.	0,000	0,00	0,000	0,00	263,154	4,64	263,154	3,47
AKPET GAZ A.Ş.	0,000	0,00	0,000	0,00	262,573	4,63	262,573	3,46
YURTPET AKARYAKIT LPG DAĞ. PAZ. SAN. VE TİC. LTD. ŞTİ.	0,000	0,00	0,000	0,00	186,337	3,28	186,337	2,46
HABAŞ PETROL ÜRÜNLERİ SANAYİ VE TİCARET A.Ş.	86,526	4,65	0,000	0,00	17,540	0,31	104,066	1,37
HÜRGAZ TİCARET VE SANAYİ A.Ş.	0,000	0,00	0,000	0,00	83,970	1,48	83,970	1,11
ERGAZ SANAYİ VE TİCARET A.Ş.	64,325	3,46	0,000	0,00	0,000	0,00	64,325	0,85
KOÇGAZ DOLUM TESİSLERİ VE PETROL ÜRÜNLERİ, NAKLİYAT, OTOMOTİV, İNŞAAT, GIDA, İTHALAT, İHRACAK SANAYİ VE TİCARET LİMİTED ŞİRKETİ	0,000	0,00	0,000	0,00	53,900	0,95	53,900	0,71
YILDIRIM PETROL TİCARET VE NAKLİYAT A.Ş.	0,000	0,00	0,000	0,00	35,110	0,62	35,110	0,46
ERAGAZ PETROL ÜRÜNLERİ SANAYİ VE TİCARET A.Ş.	0,000	0,00	0,000	0,00	30,650	0,54	30,650	0,40
TURKUAZ PETROL ÜRÜNLERİ A.Ş.	0,000	0,00	0,000	0,00	21,860	0,39	21,860	0,29
OZAN İLKGAZ LPG PETROL AKARYAKIT DAĞITIM MADEN NAKLİYE İNŞAAT TİCARET A.Ş.	0,000	0,00	0,000	0,00	17,800	0,31	17,800	0,23
GAZPA AKARYAKIT TARIM GIDA VE HAYVANCILIK ÜRÜNLERİ PAZARLAMA SANAYİ VE TİCARET LİMİTED ŞİRKETİ	0,000	0,00	0,000	0,00	12,550	0,22	12,550	0,17
KADOOĞLU PETROLÇÜLÜK TAŞ. TİC. SAN. İTH. VE İHR. A.Ş.	0,000	0,00	0,000	0,00	10,910	0,19	10,910	0,14
SURGAZ AKARYAKIT NAKLİYE SAN. VE TİC. LTD. ŞTİ.	0,000	0,00	0,000	0,00	10,270	0,18	10,270	0,14
AKGAZ TİCARET VE SANAYİ A.Ş.	0,000	0,00	0,000	0,00	10,040	0,18	10,040	0,13
GÜNEŞ GAZ ULUSLARARASI NAKLİYAT TİC. VE SAN. A.Ş.	1,710	0,09	5,655	11,58	0,000	0,00	7,365	0,10
KONGAZ PETROL ÜRÜNLERİ PAZARLAMA SANAYİ VE TİCARET A.Ş.	0,000	0,00	0,000	0,00	4,780	0,08	4,780	0,06
TP PETROL DAĞITIM A.Ş.	0,000	0,00	0,000	0,00	4,517	0,08	4,517	0,06
TOPLAM	1.858,880	100,00	48,820	100,00	5.674,772	100,00	7.582,472	100,00

Tablo 4.13: Bartın

Lisans Sahibinin Unvanı	Tüplü		Dökme		Otogaz		Toplam	
	Satış(ton)	Pay(%)	Satış(ton)	Pay(%)	Satış(ton)	Pay(%)	Satış(ton)	Pay(%)
AYGAZ A.Ş.	234,292	64,26	0,488	13,53	268,098	25,49	502,878	35,41
OMV PETROL OFİSİ A.Ş.	0,000	0,00	0,000	0,00	409,728	38,95	409,728	28,85
SHELL & TURCAS PETROL A.Ş.	0,000	0,00	0,000	0,00	147,880	14,06	147,880	10,41
YILDIRIM PETROL TİCARET VE NAKLİYAT A.Ş.	0,000	0,00	0,000	0,00	87,918	8,36	87,918	6,19
İPRAGAZ A.Ş.	59,159	16,23	3,120	86,47	18,058	1,72	80,337	5,66
MİLANGAZ LPG DAĞITIM TİCARET VE SANAYİ A.Ş.	54,023	14,82	0,000	0,00	0,000	0,00	54,023	3,80
TOTAL OIL TÜRKİYE A.Ş.	0,000	0,00	0,000	0,00	51,566	4,90	51,566	3,63
ORALGAZ SANAYİ VE TİCARET A.Ş.	0,000	0,00	0,000	0,00	33,905	3,22	33,905	2,39
ERAGAZ PETROL ÜRÜNLERİ SANAYİ VE TİCARET A.Ş.	0,000	0,00	0,000	0,00	19,194	1,82	19,194	1,35
YURTPET AKARYAKIT LPG DAĞ. PAZ. SAN. VE TİC. LTD. ŞTİ.	0,000	0,00	0,000	0,00	15,632	1,49	15,632	1,10
ERGAZ SANAYİ VE TİCARET A.Ş.	11,668	3,20	0,000	0,00	0,000	0,00	11,668	0,82
AKÇAGAZ PETROL ÜRÜNLERİ SANAYİ VE TİCARET A.Ş.	3,660	1,00	0,000	0,00	0,000	0,00	3,660	0,26
GÜNEŞ GAZ ULUSLARARASI NAKLİYAT TİC. VE SAN. A.Ş.	1,800	0,49	0,000	0,00	0,000	0,00	1,800	0,13
TOPLAM	364,602	100,00	3,608	100,00	1.051,979	100,00	1.420,189	100,00

Tablo 4.14: Batman

Lisans Sahibinin Unvanı	Tüplü		Dökme		Otogaz		Toplam	
	Satış(ton)	Pay(%)	Satış(ton)	Pay(%)	Satış(ton)	Pay(%)	Satış(ton)	Pay(%)
AYGAZ A.Ş.	72,673	38,45	1,941	3,11	140,500	22,16	215,114	24,30
MİLANGAZ LPG DAĞITIM TİCARET VE SANAYİ A.Ş.	5,220	2,76	0,000	0,00	157,913	24,91	163,133	18,43
İPRAGAZ A.Ş.	111,106	58,79	3,952	6,34	26,522	4,18	141,580	15,99
BP PETROLLERİ A.Ş.	0,000	0,00	0,000	0,00	48,005	7,57	48,005	5,42
OMV PETROL OFİSİ A.Ş.	0,000	0,00	0,000	0,00	44,310	6,99	44,310	5,00
ERAGAZ PETROL ÜRÜNLERİ SANAYİ VE TİCARET A.Ş.	0,000	0,00	0,000	0,00	42,059	6,63	42,059	4,75
ÇELEBİ GAZ DOLUM ÜNİTESİ PETROL ÜRÜNLERİ NAKLİYE MOTORLU TAŞIT VE OTO GAZ MONTAJ OTO PARÇA SANAYİ VE TİCARET A.Ş.	0,000	0,00	34,780	55,81	1,720	0,27	36,500	4,12
EROL GAZ İNŞ. NAK. GIDA VE PETROL ÜRÜNLERİ OTO. SAN. VE TİC. A.Ş.	0,000	0,00	0,000	0,00	30,010	4,73	30,010	3,39
NARGAZ LPG DOLUM TEVZİİ İNŞAAT SANAYİ VE TİCARET A.Ş.	0,000	0,00	21,640	34,73	3,860	0,61	25,500	2,88
ARGAZ LPG DOLUM TEVZİİ İNŞAAT SANAYİ VE TİCARET A.Ş.	0,000	0,00	0,000	0,00	24,100	3,80	24,100	2,72
YILDIRIM PETROL TİCARET VE NAKLİYAT A.Ş.	0,000	0,00	0,000	0,00	21,231	3,35	21,231	2,40
KADOOĞLU PETROLÇÜLÜK TAŞ. TİC. SAN. İTH. VE İHR. A.Ş.	0,000	0,00	0,000	0,00	16,960	2,68	16,960	1,92
AYTEMİZ AKARYAKIT DAĞITIM A.Ş.	0,000	0,00	0,000	0,00	16,718	2,64	16,718	1,89
AKPET GAZ A.Ş.	0,000	0,00	0,000	0,00	12,712	2,01	12,712	1,44
YURTPET AKARYAKIT LPG DAĞ. PAZ. SAN. VE TİC. LTD. ŞTİ.	0,000	0,00	0,000	0,00	10,502	1,66	10,502	1,19
YÜCEL GAZ SANAYİ VE TİCARET A.Ş.	0,000	0,00	0,000	0,00	10,500	1,66	10,500	1,19
MAVİGÖL GAZ OTM.TEKSİNŞ.İLT.TUR.GID.EĞ SANAYİ TİCARET A.Ş.	0,000	0,00	0,000	0,00	10,280	1,62	10,280	1,16
TOTAL OIL TÜRKİYE A.Ş.	0,000	0,00	0,000	0,00	9,910	1,56	9,910	1,12
EUROGAZ GAZ DAĞITIM A.Ş.	0,000	0,00	0,000	0,00	6,191	0,98	6,191	0,70
TOPLAM	188,999	100,00	62,313	100,00	634,003	100,00	885,315	100,00

Tablo 4.15: Bayburt

Lisans Sahibinin Unvanı	Tüplü		Dökme		Otogaz		Toplam	
	Satış(ton)	Pay(%)	Satış(ton)	Pay(%)	Satış(ton)	Pay(%)	Satış(ton)	Pay(%)
AYGAZ A.Ş.	58,835	59,04	0,000	0,00	87,776	34,05	146,611	40,88
MİLANGAZ LPG DAĞITIM TİCARET VE SANAYİ A.Ş.	27,479	27,58	0,000	0,00	25,401	9,85	52,880	14,74
OMV PETROL OFİSİ A.Ş.	0,000	0,00	0,000	0,00	44,412	17,23	44,412	12,38
AYTEMİZ AKARYAKIT DAĞITIM A.Ş.	0,000	0,00	0,000	0,00	43,031	16,69	43,031	12,00
BP PETROLLERİ A.Ş.	0,000	0,00	0,000	0,00	28,402	11,02	28,402	7,92
ORALGAZ SANAYİ VE TİCARET A.Ş.	0,000	0,00	0,000	0,00	15,002	5,82	15,002	4,18
YILDIRIM PETROL TİCARET VE NAKLİYAT A.Ş.	0,000	0,00	0,000	0,00	13,779	5,34	13,779	3,84
ERGAZ SANAYİ VE TİCARET A.Ş.	5,090	5,11	1,200	100,00	0,000	0,00	6,290	1,75
İPRAGAZ A.Ş.	5,923	5,94	0,000	0,00	0,000	0,00	5,923	1,65
TRABZONGAZ LPG SANAYİ NAKLİYAT VE TİCARET A.Ş.	2,318	2,33	0,000	0,00	0,000	0,00	2,318	0,65
TOPLAM	99,645	100,00	1,200	100,00	257,803	100,00	358,648	100,00

Tablo 4.16: Bilecik

Lisans Sahibinin Unvanı	Tüplü		Dökme		Otogaz		Toplam	
	Satış(ton)	Pay(%)	Satış(ton)	Pay(%)	Satış(ton)	Pay(%)	Satış(ton)	Pay(%)
OMV PETROL OFİSİ A.Ş.	0,000	0,00	0,000	0,00	394,627	42,38	394,627	35,77
AYGAZ A.Ş.	83,776	57,14	11,003	43,04	146,101	15,69	240,880	21,83
MİLANGAZ LPG DAĞITIM TİCARET VE SANAYİ A.Ş.	40,380	27,54	0,000	0,00	51,135	5,49	91,515	8,29
BP PETROLLERİ A.Ş.	0,000	0,00	0,000	0,00	86,483	9,29	86,483	7,84
İPRAGAZ A.Ş.	16,054	10,95	14,561	56,96	40,189	4,32	70,804	6,42
SHELL & TURCAS PETROL A.Ş.	0,000	0,00	0,000	0,00	66,772	7,17	66,772	6,05
TOTAL OIL TÜRKİYE A.Ş.	0,000	0,00	0,000	0,00	53,441	5,74	53,441	4,84
GÜVENAL GAZ SANAYİ VE TİCARET A.Ş.	0,000	0,00	0,000	0,00	38,665	4,15	38,665	3,50
HABAŞ PETROL ÜRÜNLERİ SANAYİ VE TİCARET A.Ş.	6,417	4,38	0,000	0,00	17,900	1,92	24,317	2,20
AYTEMİZ AKARYAKIT DAĞITIM A.Ş.	0,000	0,00	0,000	0,00	18,723	2,01	18,723	1,70
NORM GAZ PETROL ÜRÜNLERİ SANAYİ TİCARET A.Ş. ÇORUM	0,000	0,00	0,000	0,00	9,220	0,99	9,220	0,84
ERGAZ SANAYİ VE TİCARET A.Ş.	0,000	0,00	0,000	0,00	3,960	0,43	3,960	0,36
YILDIRIM PETROL TİCARET VE NAKLİYAT A.Ş.	0,000	0,00	0,000	0,00	3,877	0,42	3,877	0,35
TOPLAM	146,627	100,00	25,564	100,00	931,093	100,00	1.103,284	100,00

Tablo 4.17: Bingöl

Lisans Sahibinin Unvanı	Tüplü		Dökme		Otogaz		Toplam	
	Satış(ton)	Pay(%)	Satış(ton)	Pay(%)	Satış(ton)	Pay(%)	Satış(ton)	Pay(%)
AYGAZ A.Ş.	147,274	52,02	6,230	65,86	171,743	30,16	325,247	37,73
İPRAGAZ A.Ş.	101,163	35,73	3,229	34,14	193,232	33,94	297,624	34,53
OMV PETROL OFİSİ A.Ş.	0,000	0,00	0,000	0,00	42,671	7,49	42,671	4,95
MİLANGAZ LPG DAĞITIM TİCARET VE SANAYİ A.Ş.	27,216	9,61	0,000	0,00	14,607	2,57	41,823	4,85
YILDIRIM PETROL TİCARET VE NAKLİYAT A.Ş.	0,000	0,00	0,000	0,00	37,699	6,62	37,699	4,37
SHELL & TURCAS PETROL A.Ş.	0,000	0,00	0,000	0,00	36,995	6,50	36,995	4,29
KADOOĞLU PETROLÇÜLÜK TAŞ. TİC. SAN. İTH. VE İHR. A.Ş.	0,000	0,00	0,000	0,00	31,658	5,56	31,658	3,67
ÇELEBİ GAZ DOLUM ÜNİTESİ PETROL ÜRÜNLERİ NAKLİYE MOTORLU TAŞIT VE OTO GAZ MONTAJ OTO PARÇA SANAYİ VE TİCARET A.Ş.	0,000	0,00	0,000	0,00	29,010	5,10	29,010	3,37
ORALGAZ SANAYİ VE TİCARET A.Ş.	0,000	0,00	0,000	0,00	8,250	1,45	8,250	0,96
ERGAZ SANAYİ VE TİCARET A.Ş.	7,466	2,64	0,000	0,00	0,000	0,00	7,466	0,87
ERAGAZ PETROL ÜRÜNLERİ SANAYİ VE TİCARET A.Ş.	0,000	0,00	0,000	0,00	3,500	0,61	3,500	0,41
TOPLAM	283,119	100,00	9,459	100,00	569,365	100,00	861,943	100,00

Tablo 4.18: Bitlis

Lisans Sahibinin Unvanı	Tüplü		Dökme		Otogaz		Toplam	
	Satış(ton)	Pay(%)	Satış(ton)	Pay(%)	Satış(ton)	Pay(%)	Satış(ton)	Pay(%)
AYGAZ A.Ş.	126,670	50,56	2,969	69,63	134,837	23,13	264,476	31,57
İPRAGAZ A.Ş.	88,236	35,22	1,295	30,37	24,712	4,24	114,243	13,64
OMV PETROL OFİSİ A.Ş.	0,000	0,00	0,000	0,00	84,918	14,57	84,918	10,14
AYTEMİZ AKARYAKIT DAĞITIM A.Ş.	0,000	0,00	0,000	0,00	71,823	12,32	71,823	8,57
YURTPET AKARYAKIT LPG DAĞ. PAZ. SAN. VE TİC. LTD. ŞTİ.	0,000	0,00	0,000	0,00	54,266	9,31	54,266	6,48
MİLANGAZ LPG DAĞITIM TİCARET VE SANAYİ A.Ş.	35,278	14,08	0,000	0,00	15,220	2,61	50,498	6,03
YILDIRIM PETROL TİCARET VE NAKLİYAT A.Ş.	0,000	0,00	0,000	0,00	37,067	6,36	37,067	4,42
EROL GAZ İNŞ. NAK. GIDA VE PETROL ÜRÜNLERİ OTO. SAN. VE TİC. A.Ş.	0,000	0,00	0,000	0,00	35,440	6,08	35,440	4,23
AKPET GAZ A.Ş.	0,000	0,00	0,000	0,00	29,724	5,10	29,724	3,55
BP PETROLLERİ A.Ş.	0,000	0,00	0,000	0,00	28,306	4,86	28,306	3,38
NARGAZ LPG DOLUM TEVZİİ İNŞAAT SANAYİ VE TİCARET A.Ş.	0,000	0,00	0,000	0,00	17,160	2,94	17,160	2,05
GÜVENAL GAZ SANAYİ VE TİCARET A.Ş.	0,000	0,00	0,000	0,00	15,828	2,72	15,828	1,89
TP PETROL DAĞITIM A.Ş.	0,000	0,00	0,000	0,00	11,708	2,01	11,708	1,40
MAVİGÖL GAZ OTM.TEKSİNŞ.İLT.TUR.GID.EĞ SANAYİ TİCARET A.Ş.	0,000	0,00	0,000	0,00	11,280	1,94	11,280	1,35
KADOOĞLU PETROLÇÜLÜK TAŞ. TİC. SAN. İTH. VE İHR. A.Ş.	0,000	0,00	0,000	0,00	10,610	1,82	10,610	1,27
GÜNEŞ GAZ ULUSLARARASI NAKLİYAT TİC. VE SAN. A.Ş.	0,360	0,14	0,000	0,00	0,000	0,00	0,360	0,04
TOPLAM	250,544	100,00	4,264	100,00	582,899	100,00	837,707	100,00

Tablo 4.19: Bolu

Lisans Sahibinin Unvanı	Tüplü		Dökme		Otogaz		Toplam	
	Satış(ton)	Pay(%)	Satış(ton)	Pay(%)	Satış(ton)	Pay(%)	Satış(ton)	Pay(%)
AYGAZ A.Ş.	170,465	50,55	7,999	17,17	1.019,408	41,83	1.197,872	42,46
SHELL & TURCAS PETROL A.Ş.	0,000	0,00	0,000	0,00	602,447	24,72	602,447	21,36
OMV PETROL OFİSİ A.Ş.	0,000	0,00	0,000	0,00	240,396	9,86	240,396	8,52
İPRAGAZ A.Ş.	87,885	26,06	37,577	80,68	107,096	4,39	232,558	8,24
YURTPET AKARYAKIT LPG DAĞ. PAZ. SAN. VE TİC. LTD. ŞTİ.	0,000	0,00	0,000	0,00	151,893	6,23	151,893	5,38
BP PETROLLERİ A.Ş.	0,000	0,00	0,000	0,00	101,800	4,18	101,800	3,61
MİLANGAZ LPG DAĞITIM TİCARET VE SANAYİ A.Ş.	34,256	10,16	0,000	0,00	25,409	1,04	59,665	2,12
AKPET GAZ A.Ş.	0,000	0,00	0,000	0,00	46,811	1,92	46,811	1,66
HABAŞ PETROL ÜRÜNLERİ SANAYİ VE TİCARET A.Ş.	38,554	11,43	0,000	0,00	0,000	0,00	38,554	1,37
HÜRGAZ TİCARET VE SANAYİ A.Ş.	0,000	0,00	1,000	2,15	27,480	1,13	28,480	1,01
GESAN YATIRIM VE TİCARET A.Ş.	0,000	0,00	0,000	0,00	25,601	1,05	25,601	0,91
SURGAZ AKARYAKIT NAKLİYE SAN. VE TİC. LTD. ŞTİ.	0,000	0,00	0,000	0,00	20,960	0,86	20,960	0,74
TP PETROL DAĞITIM A.Ş.	0,000	0,00	0,000	0,00	15,154	0,62	15,154	0,54
TURKUAZ PETROL ÜRÜNLERİ A.Ş.	0,000	0,00	0,000	0,00	11,420	0,47	11,420	0,40
ERGAZ SANAYİ VE TİCARET A.Ş.	6,038	1,79	0,000	0,00	4,380	0,18	10,418	0,37
TRABZONGAZ LPG SANAYİ NAKLİYAT VE TİCARET A.Ş.	0,000	0,00	0,000	0,00	10,040	0,41	10,040	0,36
AYTEMİZ AKARYAKIT DAĞITIM A.Ş.	0,000	0,00	0,000	0,00	9,999	0,41	9,999	0,35
TOTAL OIL TÜRKİYE A.Ş.	0,000	0,00	0,000	0,00	8,350	0,34	8,350	0,30
GÜNEYGAZ LPG SANAYİ VE TİCARET A.Ş.	0,000	0,00	0,000	0,00	4,840	0,20	4,840	0,17
MY GAZ DAĞITIM DEPOCULUK PETROL TAŞIMACILIK SANAYİ VE TİCARET LİMİTED ŞİRKETİ	0,000	0,00	0,000	0,00	3,780	0,16	3,780	0,13
TOPLAM	337,198	100,00	46,576	100,00	2.437,264	100,00	2.821,038	100,00

Tablo 4.20: Burdur

Lisans Sahibinin Unvanı	Tüplü		Dökme		Otogaz		Toplam	
	Satış(ton)	Pay(%)	Satış(ton)	Pay(%)	Satış(ton)	Pay(%)	Satış(ton)	Pay(%)
AYGAZ A.Ş.	107,508	29,11	1,788	12,40	476,583	24,41	585,879	25,07
GESAN YATIRIM VE TİCARET A.Ş.	0,000	0,00	0,000	0,00	344,203	17,63	344,203	14,73
İPRAGAZ A.Ş.	156,557	42,39	2,970	20,60	97,394	4,99	256,921	11,00
OMV PETROL OFİSİ A.Ş.	0,000	0,00	0,000	0,00	236,097	12,09	236,097	10,10
MİLANGAZ LPG DAĞITIM TİCARET VE SANAYİ A.Ş.	41,806	11,32	0,000	0,00	85,557	4,38	127,363	5,45
BP PETROLLERİ A.Ş.	0,000	0,00	0,000	0,00	122,804	6,29	122,804	5,26
SHELL & TURCAS PETROL A.Ş.	0,000	0,00	0,000	0,00	103,567	5,30	103,567	4,43
YURTPET AKARYAKIT LPG DAĞ. PAZ. SAN. VE TİC. LTD. ŞTİ.	0,000	0,00	0,000	0,00	98,954	5,07	98,954	4,24
AKPET GAZ A.Ş.	0,000	0,00	0,000	0,00	94,223	4,83	94,223	4,03
KONGAZ PETROL ÜRÜNLERİ PAZARLAMA SANAYİ VE TİCARET A.Ş.	60,011	16,25	5,760	39,95	10,960	0,56	76,731	3,28
KALELİ BEST GAZ İNŞ. NAK. SAN. VE TİC. LTD. ŞTİ.	0,000	0,00	0,000	0,00	69,390	3,55	69,390	2,97
ANTGAZ LİKİT PETROL GAZI SANAYİ VE TİCARET LİMİTED ŞİRKETİ	1,014	0,27	0,000	0,00	67,330	3,45	68,344	2,93
TOTAL OIL TÜRKİYE A.Ş.	0,000	0,00	0,000	0,00	26,943	1,38	26,943	1,15
TP PETROL DAĞITIM A.Ş.	0,000	0,00	0,000	0,00	26,734	1,37	26,734	1,14
YILDIRIM PETROL TİCARET VE NAKLİYAT A.Ş.	0,000	0,00	0,000	0,00	17,255	0,88	17,255	0,74
HÜRGAZ TİCARET VE SANAYİ A.Ş.	0,000	0,00	1,700	11,79	14,630	0,75	16,330	0,70
GÜVENAL GAZ SANAYİ VE TİCARET A.Ş.	0,000	0,00	0,000	0,00	14,944	0,77	14,944	0,64
ANADOLUGAZ TİCARET VE SANAYİ A.Ş.	0,000	0,00	0,000	0,00	11,100	0,57	11,100	0,48
SURGAZ AKARYAKIT NAKLİYE SAN. VE TİC. LTD. ŞTİ.	0,000	0,00	0,000	0,00	9,400	0,48	9,400	0,40
HABAŞ PETROL ÜRÜNLERİ SANAYİ VE TİCARET A.Ş.	0,000	0,00	0,000	0,00	9,150	0,47	9,150	0,39
ORALGAZ SANAYİ VE TİCARET A.Ş.	0,000	0,00	0,000	0,00	8,701	0,45	8,701	0,37
AYTEMİZ AKARYAKIT DAĞITIM A.Ş.	0,000	0,00	0,000	0,00	6,865	0,35	6,865	0,29
YURPGAZ LPG DAĞITIM ÜRÜNLERİ PAZARLAMA SANAYİ VE TİCARET A.Ş.	0,000	0,00	2,200	15,26	0,000	0,00	2,200	0,09
ERGAZ SANAYİ VE TİCARET A.Ş.	1,894	0,51	0,000	0,00	0,000	0,00	1,894	0,08
GÜNEŞ GAZ ULUSLARARASI NAKLİYAT TİC. VE SAN. A.Ş.	0,540	0,15	0,000	0,00	0,000	0,00	0,540	0,02
TOPLAM	369,330	100,00	14,418	100,00	1.952,784	100,00	2.336,532	100,00

Tablo 4.21: Bursa

Lisans Sahibinin Unvanı	Tüplü		Dökme		Otogaz		Toplam	
	Satış(ton)	Pay(%)	Satış(ton)	Pay(%)	Satış(ton)	Pay(%)	Satış(ton)	Pay(%)
AYGAZ A.Ş.	859,763	50,45	16,227	14,81	3.324,276	35,81	4.200,266	37,86
SHELL & TURCAS PETROL A.Ş.	0,000	0,00	0,000	0,00	1.812,523	19,53	1.812,523	16,34
OMV PETROL OFİSİ A.Ş.	0,000	0,00	0,000	0,00	1.008,126	10,86	1.008,126	9,09
BP PETROLLERİ A.Ş.	0,000	0,00	0,000	0,00	914,683	9,85	914,683	8,24
TOTAL OIL TÜRKİYE A.Ş.	0,000	0,00	0,000	0,00	875,099	9,43	875,099	7,89
İPRGAZ A.Ş.	462,758	27,16	92,494	84,41	279,383	3,01	834,635	7,52
MİLANGAZ LPG DAĞITIM TİCARET VE SANAYİ A.Ş.	245,054	14,38	0,000	0,00	115,936	1,25	360,990	3,25
NORM GAZ PETROL ÜRÜNLERİ SANAYİ TİCARET A.Ş. ÇORUM	0,000	0,00	0,000	0,00	266,510	2,87	266,510	2,40
AYTEMİZ AKARYAKIT DAĞITIM A.Ş.	0,000	0,00	0,000	0,00	122,465	1,32	122,465	1,10
GÜVENAL GAZ SANAYİ VE TİCARET A.Ş.	0,000	0,00	0,000	0,00	107,890	1,16	107,890	0,97
AKPET GAZ A.Ş.	0,000	0,00	0,000	0,00	107,614	1,16	107,614	0,97
ERGAZ SANAYİ VE TİCARET A.Ş.	106,017	6,22	0,000	0,00	0,000	0,00	106,017	0,96
ORALGAZ SANAYİ VE TİCARET A.Ş.	0,000	0,00	0,000	0,00	88,999	0,96	88,999	0,80
HABAŞ PETROL ÜRÜNLERİ SANAYİ VE TİCARET A.Ş.	9,396	0,55	0,000	0,00	52,820	0,57	62,216	0,56
GESAN YATIRIM VE TİCARET A.Ş.	0,000	0,00	0,000	0,00	54,697	0,59	54,697	0,49
YILDIRIM PETROL TİCARET VE NAKLİYAT A.Ş.	0,000	0,00	0,000	0,00	35,340	0,38	35,340	0,32
KOÇGAZ DOLUM TESİSLERİ VE PETROL ÜRÜNLERİ, NAKLİYAT, OTOMOTİV, İNŞAAT, GIDA, İTHALAT, İHRACAK SANAYİ VE TİCARET LİMİTED ŞİRKETİ	0,000	0,00	0,000	0,00	21,620	0,23	21,620	0,19
ASGAZ ANADOLU SİNAİGAZLAR A.Ş.	17,245	1,01	0,000	0,00	4,197	0,05	21,442	0,19
YURTPET AKARYAKIT LPG DAĞ. PAZ. SAN. VE TİC. LTD. ŞTİ.	0,000	0,00	0,000	0,00	21,392	0,23	21,392	0,19
TP PETROL DAĞITIM A.Ş.	0,000	0,00	0,000	0,00	13,624	0,15	13,624	0,12
KADOOĞLU PETROLÇÜLÜK TAŞ. TİC. SAN. İTH. VE İHR. A.Ş.	0,000	0,00	0,000	0,00	12,871	0,14	12,871	0,12
ANADOLUGAZ TİCARET VE SANAYİ A.Ş.	0,000	0,00	0,000	0,00	12,630	0,14	12,630	0,11
STAR SIVILAŞTIRILMIŞ GAZLAR DAĞITIM VE PAZARLAMA A.Ş.	0,000	0,00	0,000	0,00	11,120	0,12	11,120	0,10
TURKUAZ PETROL ÜRÜNLERİ A.Ş.	0,000	0,00	0,000	0,00	7,800	0,08	7,800	0,07
HÜRGAZ TİCARET VE SANAYİ A.Ş.	0,000	0,00	0,000	0,00	7,130	0,08	7,130	0,06
GÜNEYGAZ LPG SANAYİ VE TİCARET A.Ş.	3,800	0,22	0,000	0,00	0,000	0,00	3,800	0,03
AKGAZ TİCARET VE SANAYİ A.Ş.	0,000	0,00	0,000	0,00	3,280	0,04	3,280	0,03
TRABZONGAZ LPG SANAYİ NAKLİYAT VE TİCARET A.Ş.	0,000	0,00	0,850	0,78	0,000	0,00	0,850	0,01
TOPLAM	1.704,033	100,00	109,571	100,00	9.282,025	100,00	11.095,629	100,00

Tablo 4.22: Çanakkale

Lisans Sahibinin Unvanı	Tüplü		Dökme		Otogaz		Toplam	
	Satış(ton)	Pay(%)	Satış(ton)	Pay(%)	Satış(ton)	Pay(%)	Satış(ton)	Pay(%)
AYGAZ A.Ş.	408,087	51,96	3,004	0,70	558,697	25,11	969,788	28,22
OMV PETROL OFİSİ A.Ş.	0,000	0,00	0,000	0,00	439,325	19,74	439,325	12,78
EKSON GRUP PETROLÇÜLÜK SANAYİ VE TİCARET A.Ş.	0,000	0,00	409,720	96,15	0,000	0,00	409,720	11,92
İPRAGAZ A.Ş.	213,366	27,17	8,429	1,98	138,461	6,22	360,256	10,48
SHELL & TURCAS PETROL A.Ş.	0,000	0,00	0,000	0,00	299,938	13,48	299,938	8,73
MİLANGAZ LPG DAĞITIM TİCARET VE SANAYİ A.Ş.	136,069	17,33	0,000	0,00	59,235	2,66	195,304	5,68
GÜVENAL GAZ SANAYİ VE TİCARET A.Ş.	0,000	0,00	0,000	0,00	132,373	5,95	132,373	3,85
TOTAL OIL TÜRKİYE A.Ş.	0,000	0,00	0,000	0,00	125,882	5,66	125,882	3,66
TURKUAZ PETROL ÜRÜNLERİ A.Ş.	0,000	0,00	0,000	0,00	99,700	4,48	99,700	2,90
BP PETROLLERİ A.Ş.	0,000	0,00	0,000	0,00	97,840	4,40	97,840	2,85
YURTPET AKARYAKIT LPG DAĞ. PAZ. SAN. VE TİC. LTD. ŞTİ.	0,000	0,00	0,000	0,00	88,123	3,96	88,123	2,56
AKPET GAZ A.Ş.	0,000	0,00	0,000	0,00	70,555	3,17	70,555	2,05
AYTEMİZ AKARYAKIT DAĞITIM A.Ş.	0,000	0,00	0,000	0,00	37,832	1,70	37,832	1,10
HABAŞ PETROL ÜRÜNLERİ SANAYİ VE TİCARET A.Ş.	6,449	0,82	0,000	0,00	30,680	1,38	37,129	1,08
YILDIRIM PETROL TİCARET VE NAKLİYAT A.Ş.	0,000	0,00	0,000	0,00	34,917	1,57	34,917	1,02
GÜNEŞ GAZ ULUSLARARASI NAKLİYAT TİC. VE SAN. A.Ş.	12,634	1,61	4,967	1,17	0,000	0,00	17,601	0,51
ARGAZ LPG DOLUM TEVZİİ İNŞAAT SANAYİ VE TİCARET A.Ş.	0,000	0,00	0,000	0,00	8,720	0,39	8,720	0,25
ERGAZ SANAYİ VE TİCARET A.Ş.	5,244	0,67	0,000	0,00	0,000	0,00	5,244	0,15
TRABZONGAZ LPG SANAYİ NAKLİYAT VE TİCARET A.Ş.	3,530	0,45	0,000	0,00	0,000	0,00	3,530	0,10
HÜRGAZ TİCARET VE SANAYİ A.Ş.	0,000	0,00	0,000	0,00	3,000	0,13	3,000	0,09
TOPLAM	785,379	100,00	426,120	100,00	2.225,278	100,00	3.436,777	100,00

Tablo 4.23: Çankırı

Lisans Sahibinin Unvanı	Tüplü		Dökme		Otogaz		Toplam	
	Satış(ton)	Pay(%)	Satış(ton)	Pay(%)	Satış(ton)	Pay(%)	Satış(ton)	Pay(%)
AYGAZ A.Ş.	117,940	51,09	0,500	13,11	258,250	22,62	376,690	27,37
MİLANGAZ LPG DAĞITIM TİCARET VE SANAYİ A.Ş.	9,085	3,94	0,000	0,00	186,410	16,33	195,495	14,21
İPRAGAZ A.Ş.	85,489	37,03	3,313	86,89	64,921	5,69	153,723	11,17
OMV PETROL OFİSİ A.Ş.	0,000	0,00	0,000	0,00	100,331	8,79	100,331	7,29
KALELİ BEST GAZ İNŞ. NAK. SAN. VE TİC. LTD. ŞTİ.	0,000	0,00	0,000	0,00	80,920	7,09	80,920	5,88
SHELL & TURCAS PETROL A.Ş.	0,000	0,00	0,000	0,00	67,165	5,88	67,165	4,88
TURKUAZ PETROL ÜRÜNLERİ A.Ş.	0,000	0,00	0,000	0,00	57,020	4,99	57,020	4,14
TP PETROL DAĞITIM A.Ş.	0,000	0,00	0,000	0,00	50,845	4,45	50,845	3,69
ORALGAZ SANAYİ VE TİCARET A.Ş.	0,000	0,00	0,000	0,00	48,647	4,26	48,647	3,53
AKPET GAZ A.Ş.	0,000	0,00	0,000	0,00	42,492	3,72	42,492	3,09
GAZPA AKARYAKIT TARIM GIDA VE HAYVANCILIK ÜRÜNLERİ PAZARLAMA SANAYİ VE TİCARET LİMİTED ŞİRKETİ	0,000	0,00	0,000	0,00	27,460	2,41	27,460	2,00
AYTEMİZ AKARYAKIT DAĞITIM A.Ş.	0,000	0,00	0,000	0,00	26,265	2,30	26,265	1,91
KADOOĞLU PETROLÇÜLÜK TAŞ. TİC. SAN. İTH. VE İHR. A.Ş.	0,000	0,00	0,000	0,00	26,108	2,29	26,108	1,90
ANADOLUGAZ TİCARET VE SANAYİ A.Ş.	18,320	7,94	0,000	0,00	7,140	0,63	25,460	1,85
GÜVENAL GAZ SANAYİ VE TİCARET A.Ş.	0,000	0,00	0,000	0,00	25,157	2,20	25,157	1,83
HÜRGAZ TİCARET VE SANAYİ A.Ş.	0,000	0,00	0,000	0,00	16,860	1,48	16,860	1,23
BP PETROLLERİ A.Ş.	0,000	0,00	0,000	0,00	16,656	1,46	16,656	1,21
AKGAZ TİCARET VE SANAYİ A.Ş.	0,000	0,00	0,000	0,00	14,700	1,29	14,700	1,07
HABAŞ PETROL ÜRÜNLERİ SANAYİ VE TİCARET A.Ş.	0,000	0,00	0,000	0,00	12,120	1,06	12,120	0,88
GESAN YATIRIM VE TİCARET A.Ş.	0,000	0,00	0,000	0,00	8,501	0,74	8,501	0,62
TERMOPET AKARYAKIT NAKLİYAT VE TİCARET LİMİTED ŞİRKETİ	0,000	0,00	0,000	0,00	3,580	0,31	3,580	0,26
TOPLAM	230,834	100,00	3,813	100,00	1.141,548	100,00	1.376,195	100,00

Tablo 4.24: Çorum

Lisans Sahibinin Unvanı	Tüplü		Dökme		Otogaz		Toplam	
	Satış(ton)	Pay(%)	Satış(ton)	Pay(%)	Satış(ton)	Pay(%)	Satış(ton)	Pay(%)
AYGAZ A.Ş.	272,711	50,73	0,000	0,00	520,218	14,92	792,929	19,69
GAZPA AKARYAKIT TARIM GIDA VE HAYVANCILIK ÜRÜNLERİ PAZARLAMA SANAYİ VE TİCARET LİMİTED ŞİRKETİ	15,663	2,91	0,000	0,00	622,330	17,85	637,993	15,84
KALELİ BEST GAZ İNŞ. NAK. SAN. VE TİC. LTD. ŞTİ.	0,000	0,00	0,000	0,00	592,312	16,99	592,312	14,70
MİLANGAZ LPG DAĞITIM TİCARET VE SANAYİ A.Ş.	131,182	24,40	0,000	0,00	407,619	11,69	538,801	13,38
İPRAGAZ A.Ş.	112,880	21,00	4,001	100,00	178,662	5,12	295,543	7,34
OMV PETROL OFİSİ A.Ş.	0,000	0,00	0,000	0,00	255,154	7,32	255,154	6,33
SHELL & TURCAS PETROL A.Ş.	0,000	0,00	0,000	0,00	250,200	7,18	250,200	6,21
TP PETROL DAĞITIM A.Ş.	0,000	0,00	0,000	0,00	170,981	4,90	170,981	4,24
AYTEMİZ AKARYAKIT DAĞITIM A.Ş.	0,000	0,00	0,000	0,00	155,705	4,47	155,705	3,87
AKPET GAZ A.Ş.	0,000	0,00	0,000	0,00	65,566	1,88	65,566	1,63
TOTAL OIL TÜRKİYE A.Ş.	0,000	0,00	0,000	0,00	61,565	1,77	61,565	1,53
AKGAZ TİCARET VE SANAYİ A.Ş.	0,000	0,00	0,000	0,00	51,420	1,47	51,420	1,28
HÜRGAZ TİCARET VE SANAYİ A.Ş.	0,000	0,00	0,000	0,00	46,540	1,33	46,540	1,16
TRABZONGAZ LPG SANAYİ NAKLİYAT VE TİCARET A.Ş.	0,000	0,00	0,000	0,00	25,400	0,73	25,400	0,63
ADAGAZ LPG AKARYAKIT VE MADENİ YAĞLAR DEPOLAMA PAZARLAMA SANAYİ VE TİCARET A.Ş.	0,000	0,00	0,000	0,00	18,050	0,52	18,050	0,45
YILDIRIM PETROL TİCARET VE NAKLİYAT A.Ş.	0,000	0,00	0,000	0,00	16,335	0,47	16,335	0,41
GESAN YATIRIM VE TİCARET A.Ş.	0,000	0,00	0,000	0,00	11,890	0,34	11,890	0,30
YURTPET AKARYAKIT LPG DAĞ. PAZ. SAN. VE TİC. LTD. ŞTİ.	0,000	0,00	0,000	0,00	9,023	0,26	9,023	0,22
BİRGAZ PETROL ÜRÜNLERİ İNŞ.NAK.SANAYİ ve TİCARET LİMİTED ŞİRKETİ	0,000	0,00	0,000	0,00	6,120	0,18	6,120	0,15
ERGAZ SANAYİ VE TİCARET A.Ş.	5,158	0,96	0,000	0,00	0,000	0,00	5,158	0,13
BP PETROLLERİ A.Ş.	0,000	0,00	0,000	0,00	5,101	0,15	5,101	0,13
HABAŞ PETROL ÜRÜNLERİ SANAYİ VE TİCARET A.Ş.	0,000	0,00	0,000	0,00	4,950	0,14	4,950	0,12
TERMOPET AKARYAKIT NAKLİYAT VE TİCARET LİMİTED ŞİRKETİ	0,000	0,00	0,000	0,00	4,300	0,12	4,300	0,11
ENERJİ GAZ A.Ş.	0,000	0,00	0,000	0,00	3,980	0,11	3,980	0,10
MY GAZ DAĞITIM DEPOCULUK PETROL TAŞIMACILIK SANAYİ VE TİCARET LİMİTED ŞİRKETİ	0,000	0,00	0,000	0,00	3,000	0,09	3,000	0,07
TOPLAM	537,594	100,00	4,001	100,00	3.486,421	100,00	4.028,016	100,00

Tablo 4.25: Denizli

Lisans Sahibinin Unvanı	Tüplü		Dökme		Otogaz		Toplam	
	Satış(ton)	Pay(%)	Satış(ton)	Pay(%)	Satış(ton)	Pay(%)	Satış(ton)	Pay(%)
AYGAZ A.Ş.	468,805	24,55	1,000	5,31	1.596,882	30,16	2.066,687	28,62
PAMUKKALE GAZ LPG DAĞITIM VE TAŞIMACILIK BETON MADEN PETROL KİMYA SANAYİ VE TİCARET LİMİTED ŞİRKETİ	827,880	43,35	0,000	0,00	37,265	0,70	865,145	11,98
İPRAGAZ A.Ş.	392,293	20,54	17,843	94,69	295,446	5,58	705,582	9,77
BP PETROLLERİ A.Ş.	0,000	0,00	0,000	0,00	661,763	12,50	661,763	9,16
OMV PETROL OFİSİ A.Ş.	0,000	0,00	0,000	0,00	529,541	10,00	529,541	7,33
MİLANGAZ LPG DAĞITIM TİCARET VE SANAYİ A.Ş.	153,498	8,04	0,000	0,00	328,374	6,20	481,872	6,67
SHELL & TURCAS PETROL A.Ş.	0,000	0,00	0,000	0,00	439,116	8,29	439,116	6,08
ORALGAZ SANAYİ VE TİCARET A.Ş.	0,000	0,00	0,000	0,00	260,632	4,92	260,632	3,61
YILDIRIM PETROL TİCARET VE NAKLİYAT A.Ş.	0,000	0,00	0,000	0,00	237,739	4,49	237,739	3,29
YURTPET AKARYAKIT LPG DAĞ. PAZ. SAN. VE TİC. LTD. ŞTİ.	0,000	0,00	0,000	0,00	146,353	2,76	146,353	2,03
ERGAZ SANAYİ VE TİCARET A.Ş.	15,378	0,81	0,000	0,00	121,990	2,30	137,368	1,90
GÜVENAL GAZ SANAYİ VE TİCARET A.Ş.	0,000	0,00	0,000	0,00	124,862	2,36	124,862	1,73
TOTAL OIL TÜRKİYE A.Ş.	0,000	0,00	0,000	0,00	118,496	2,24	118,496	1,64
AKPET GAZ A.Ş.	0,000	0,00	0,000	0,00	85,941	1,62	85,941	1,19
KOÇGAZ DOLUM TESİSLERİ VE PETROL ÜRÜNLERİ, NAKLİYAT, OTOMOTİV, İNŞAAT, GIDA, İTHALAT, İHRACAK SANAYİ VE TİCARET LİMİTED ŞİRKETİ	0,000	0,00	0,000	0,00	77,670	1,47	77,670	1,08
ANADOLUGAZ TİCARET VE SANAYİ A.Ş.	0,000	0,00	0,000	0,00	58,530	1,11	58,530	0,81
GESAN YATIRIM VE TİCARET A.Ş.	0,000	0,00	0,000	0,00	46,293	0,87	46,293	0,64
PEGAGAZ A.Ş.	44,080	2,31	0,000	0,00	0,000	0,00	44,080	0,61
AYTEMİZ AKARYAKIT DAĞITIM A.Ş.	0,000	0,00	0,000	0,00	35,188	0,66	35,188	0,49
GAZPA AKARYAKIT TARIM GIDA VE HAYVANCILIK ÜRÜNLERİ PAZARLAMA SANAYİ VE TİCARET LİMİTED ŞİRKETİ	0,000	0,00	0,000	0,00	33,580	0,63	33,580	0,46
TP PETROL DAĞITIM A.Ş.	0,000	0,00	0,000	0,00	21,845	0,41	21,845	0,30
HABAŞ PETROL ÜRÜNLERİ SANAYİ VE TİCARET A.Ş.	0,000	0,00	0,000	0,00	12,380	0,23	12,380	0,17
HÜRGAZ TİCARET VE SANAYİ A.Ş.	0,000	0,00	0,000	0,00	8,310	0,16	8,310	0,12
GÜNEŞ GAZ ULUSLARARASI NAKLİYAT TİC. VE SAN. A.Ş.	7,605	0,40	0,000	0,00	0,000	0,00	7,605	0,11
TERMOPET AKARYAKIT NAKLİYAT VE TİCARET LİMİTED ŞİRKETİ	0,000	0,00	0,000	0,00	6,080	0,11	6,080	0,08
ENERJİ GAZ A.Ş.	0,000	0,00	0,000	0,00	5,670	0,11	5,670	0,08
EUROPETGAZ LPG DAĞITIM TAŞIMACILIK SANAYİ VE TİCARET A.Ş.	0,000	0,00	0,000	0,00	4,038	0,08	4,038	0,06
TOPLAM	1.909,539	100,00	18,843	100,00	5.293,984	100,00	7.222,366	100,00

Tablo 4.26: Diyarbakır

Lisans Sahibinin Unvanı	Tüplü		Dökme		Otogaz		Toplam	
	Satış(ton)	Pay(%)	Satış(ton)	Pay(%)	Satış(ton)	Pay(%)	Satış(ton)	Pay(%)
ŞANGAZ LPG AKARYAKIT ÜRÜNLERİ TARIM GIDA İNŞAAT SANAYİ VE TİCARET A.Ş.	0,000	0,00	699,350	95,04	43,410	1,66	742,760	18,43
AYGAZ A.Ş.	251,427	37,38	4,000	0,54	477,124	18,20	732,551	18,17
İPRAGAZ A.Ş.	311,733	46,34	4,980	0,68	332,000	12,66	648,713	16,09
SHELL & TURCAS PETROL A.Ş.	0,000	0,00	0,000	0,00	481,280	18,36	481,280	11,94
MİLANGAZ LPG DAĞITIM TİCARET VE SANAYİ A.Ş.	101,940	15,16	0,000	0,00	266,952	10,18	368,892	9,15
OMV PETROL OFİSİ A.Ş.	0,000	0,00	0,000	0,00	272,851	10,41	272,851	6,77
ERAGAZ PETROL ÜRÜNLERİ SANAYİ VE TİCARET A.Ş.	0,000	0,00	0,000	0,00	110,673	4,22	110,673	2,75
AYTEMİZ AKARYAKIT DAĞITIM A.Ş.	0,000	0,00	0,000	0,00	96,975	3,70	96,975	2,41
AKPET GAZ A.Ş.	0,000	0,00	0,000	0,00	87,027	3,32	87,027	2,16
BP PETROLLERİ A.Ş.	0,000	0,00	0,000	0,00	78,440	2,99	78,440	1,95
NARGAZ LPG DOLUM TEVZİİ İNŞAAT SANAYİ VE TİCARET A.Ş.	7,476	1,11	0,000	0,00	47,540	1,81	55,016	1,36
EUROGAZ GAZ DAĞITIM A.Ş.	0,000	0,00	0,000	0,00	52,995	2,02	52,995	1,31
ÇELEBİ GAZ DOLUM ÜNİTESİ PETROL ÜRÜNLERİ NAKLİYE MOTORLU TAŞIT VE OTO GAZ MONTAJ OTO PARÇA SANAYİ VE TİCARET A.Ş.	0,000	0,00	18,000	2,45	19,480	0,74	37,480	0,93
YILDIRIM PETROL TİCARET VE NAKLİYAT A.Ş.	0,070	0,01	0,000	0,00	34,172	1,30	34,242	0,85
MAVİGÖL GAZ OTM.TEKSİNS.İLT.TUR.GID.EĞ SANAYİ TİCARET A.Ş.	0,000	0,00	0,000	0,00	33,860	1,29	33,860	0,84
KADOOĞLU PETROLCÜLÜK TAŞ. TİC. SAN. İTH. VE İHR. A.Ş.	0,000	0,00	0,000	0,00	33,648	1,28	33,648	0,83
YÜCEL GAZ SANAYİ VE TİCARET A.Ş.	0,000	0,00	0,000	0,00	32,500	1,24	32,500	0,81
ARGAZ LPG DOLUM TEVZİİ İNŞAAT SANAYİ VE TİCARET A.Ş.	0,000	0,00	9,540	1,30	16,160	0,62	25,700	0,64
YURTPET AKARYAKIT LPG DAĞ. PAZ. SAN. VE TİC. LTD. ŞTİ.	0,000	0,00	0,000	0,00	23,136	0,88	23,136	0,57
TOTAL OIL TÜRKİYE A.Ş.	0,000	0,00	0,000	0,00	18,163	0,69	18,163	0,45
KOÇGAZ DOLUM TESİSLERİ VE PETROL ÜRÜNLERİ, NAKLİYAT, OTOMOTİV, İNŞAAT, GIDA, İTHALAT, İHRACAK SANAYİ VE TİCARET LİMİTED ŞİRKETİ	0,000	0,00	0,000	0,00	14,420	0,55	14,420	0,36
GAZPA AKARYAKIT TARIM GIDA VE HAYVANCILIK ÜRÜNLERİ PAZARLAMA SANAYİ VE TİCARET LİMİTED ŞİRKETİ	0,000	0,00	0,000	0,00	13,600	0,52	13,600	0,34
AVGAZ LPG DOLUM TEVZİ PETROL İNŞAAT NAKLİYAT LİMİTED ŞİRKETİ	0,000	0,00	0,000	0,00	9,680	0,37	9,680	0,24
HABAŞ PETROL ÜRÜNLERİ SANAYİ VE TİCARET A.Ş.	0,000	0,00	0,000	0,00	6,680	0,25	6,680	0,17
YAMAN GAZ TİCARET VE SANAYİ A.Ş.	0,000	0,00	0,000	0,00	4,880	0,19	4,880	0,12
GÜVENAL GAZ SANAYİ VE TİCARET A.Ş.	0,000	0,00	0,000	0,00	4,801	0,18	4,801	0,12
HÜRGAZ TİCARET VE SANAYİ A.Ş.	0,000	0,00	0,000	0,00	4,500	0,17	4,500	0,11
SURGAZ AKARYAKIT NAKLİYE SAN. VE TİC. LTD. ŞTİ.	0,000	0,00	0,000	0,00	3,060	0,12	3,060	0,08
ŞARKGAZ VE MADENİ YAĞLAR A.Ş.	0,000	0,00	0,000	0,00	2,020	0,08	2,020	0,05
TOPLAM	672,646	100,00	735,870	100,00	2.622,027	100,00	4.030,543	100,00

Tablo 4.27: Düzce

Lisans Sahibinin Unvanı	Tüplü		Dökme		Otogaz		Toplam	
	Satış(ton)	Pay(%)	Satış(ton)	Pay(%)	Satış(ton)	Pay(%)	Satış(ton)	Pay(%)
OZAN İLKGAZ LPG PETROL AKARYAKIT DAĞITIM MADEN NAKLİYE İNŞAAT TİCARET A.Ş.	0,000	0,00	660,000	99,23	175,000	7,49	835,000	24,31
AYGAZ A.Ş.	162,193	37,36	0,000	0,00	562,092	24,07	724,285	21,09
OMV PETROL OFİSİ A.Ş.	0,000	0,00	0,000	0,00	387,522	16,60	387,522	11,28
İPRAGAZ A.Ş.	140,779	32,42	5,103	0,77	191,967	8,22	337,849	9,84
SHELL & TURCAS PETROL A.Ş.	0,000	0,00	0,000	0,00	315,607	13,52	315,607	9,19
MİLANGAZ LPG DAĞITIM TİCARET VE SANAYİ A.Ş.	42,355	9,76	0,000	0,00	159,465	6,83	201,820	5,88
BP PETROLLERİ A.Ş.	0,000	0,00	0,000	0,00	164,119	7,03	164,119	4,78
GÜVENAL GAZ SANAYİ VE TİCARET A.Ş.	0,000	0,00	0,000	0,00	86,729	3,71	86,729	2,53
TOTAL OIL TÜRKİYE A.Ş.	0,000	0,00	0,000	0,00	70,480	3,02	70,480	2,05
YILDIRIM PETROL TİCARET VE NAKLİYAT A.Ş.	0,000	0,00	0,000	0,00	44,790	1,92	44,790	1,30
HABAŞ PETROL ÜRÜNLERİ SANAYİ VE TİCARET A.Ş.	41,115	9,47	0,000	0,00	0,000	0,00	41,115	1,20
ARGAZ LPG DOLUM TEVZİİ İNŞAAT SANAYİ VE TİCARET A.Ş.	41,085	9,46	0,000	0,00	0,000	0,00	41,085	1,20
AKPET GAZ A.Ş.	0,000	0,00	0,000	0,00	39,797	1,70	39,797	1,16
AYTEMİZ AKARYAKIT DAĞITIM A.Ş.	0,000	0,00	0,000	0,00	27,106	1,16	27,106	0,79
GESAN YATIRIM VE TİCARET A.Ş.	5,306	1,22	0,000	0,00	20,054	0,86	25,360	0,74
KARADENİZ TÜPGAZ SANAYİ VE TİCARET A.Ş.	0,000	0,00	0,000	0,00	17,002	0,73	17,002	0,50
KADOOĞLU PETROLÇÜLÜK TAŞ. TİC. SAN. İTH. VE İHR. A.Ş.	0,000	0,00	0,000	0,00	16,448	0,70	16,448	0,48
YURTPET AKARYAKIT LPG DAĞ. PAZ. SAN. VE TİC. LTD. ŞTİ.	0,000	0,00	0,000	0,00	13,131	0,56	13,131	0,38
ERGAZ SANAYİ VE TİCARET A.Ş.	0,000	0,00	0,000	0,00	12,180	0,52	12,180	0,35
TURKUAZ PETROL ÜRÜNLERİ A.Ş.	0,000	0,00	0,000	0,00	11,010	0,47	11,010	0,32
ERAGAZ PETROL ÜRÜNLERİ SANAYİ VE TİCARET A.Ş.	0,000	0,00	0,000	0,00	10,012	0,43	10,012	0,29
HÜRGAZ TİCARET VE SANAYİ A.Ş.	0,000	0,00	0,000	0,00	7,760	0,33	7,760	0,23
ANADOLUGAZ TİCARET VE SANAYİ A.Ş.	0,000	0,00	0,000	0,00	2,880	0,12	2,880	0,08
AKÇAGAZ PETROL ÜRÜNLERİ SANAYİ VE TİCARET A.Ş.	1,344	0,31	0,000	0,00	0,000	0,00	1,344	0,04
TOPLAM	434,177	100,00	665,103	100,00	2.335,151	100,00	3.434,431	100,00

Tablo 4.28: Edirne

Lisans Sahibinin Unvanı	Tüplü		Dökme		Otogaz		Toplam	
	Satış(ton)	Pay(%)	Satış(ton)	Pay(%)	Satış(ton)	Pay(%)	Satış(ton)	Pay(%)
AYGAZ A.Ş.	245,842	38,87	13,109	53,18	244,183	17,45	503,134	24,47
İPRGAZ A.Ş.	244,690	38,69	11,542	46,82	101,386	7,25	357,618	17,39
SHELL & TURCAS PETROL A.Ş.	0,000	0,00	0,000	0,00	242,376	17,32	242,376	11,79
OMV PETROL OFİSİ A.Ş.	0,000	0,00	0,000	0,00	204,039	14,58	204,039	9,92
ENERJİ GAZ A.Ş.	0,000	0,00	0,000	0,00	192,880	13,78	192,880	9,38
MİLANGAZ LPG DAĞITIM TİCARET VE SANAYİ A.Ş.	76,797	12,14	0,000	0,00	64,350	4,60	141,147	6,86
BP PETROLLERİ A.Ş.	0,000	0,00	0,000	0,00	132,638	9,48	132,638	6,45
YURTPET AKARYAKIT LPG DAĞ. PAZ. SAN. VE TİC. LTD. ŞTİ.	0,000	0,00	0,000	0,00	69,267	4,95	69,267	3,37
AYTEMİZ AKARYAKIT DAĞITIM A.Ş.	0,000	0,00	0,000	0,00	66,593	4,76	66,593	3,24
ERGAZ SANAYİ VE TİCARET A.Ş.	29,118	4,60	0,000	0,00	0,000	0,00	29,118	1,42
AKPET GAZ A.Ş.	0,000	0,00	0,000	0,00	22,860	1,63	22,860	1,11
HABAŞ PETROL ÜRÜNLERİ SANAYİ VE TİCARET A.Ş.	8,929	1,41	0,000	0,00	12,230	0,87	21,159	1,03
TOTAL OIL TÜRKİYE A.Ş.	0,000	0,00	0,000	0,00	19,222	1,37	19,222	0,93
ANADOLUGAZ TİCARET VE SANAYİ A.Ş.	17,860	2,82	0,000	0,00	0,000	0,00	17,860	0,87
YILDIRIM PETROL TİCARET VE NAKLİYAT A.Ş.	0,000	0,00	0,000	0,00	15,087	1,08	15,087	0,73
TRABZONGAZ LPG SANAYİ NAKLİYAT VE TİCARET A.Ş.	5,934	0,94	0,000	0,00	6,250	0,45	12,184	0,59
HÜRGAZ TİCARET VE SANAYİ A.Ş.	0,000	0,00	0,000	0,00	5,990	0,43	5,990	0,29
GÜNEŞ GAZ ULUSLARARASI NAKLİYAT TİC. VE SAN. A.Ş.	3,228	0,51	0,000	0,00	0,000	0,00	3,228	0,16
TOPLAM	632,398	100,00	24,651	100,00	1.399,351	100,00	2.056,400	100,00

Tablo 4.29: Elazığ

Lisans Sahibinin Unvanı	Tüplü		Dökme		Otogaz		Toplam	
	Satış(ton)	Pay(%)	Satış(ton)	Pay(%)	Satış(ton)	Pay(%)	Satış(ton)	Pay(%)
AYGAZ A.Ş.	268,290	51,77	3,273	12,29	639,166	31,53	910,729	35,41
OMV PETROL OFİSİ A.Ş.	0,000	0,00	0,000	0,00	363,813	17,94	363,813	14,14
İPRAGAZ A.Ş.	166,180	32,07	4,555	17,10	116,580	5,75	287,315	11,17
AYTEMİZ AKARYAKIT DAĞITIM A.Ş.	0,000	0,00	0,000	0,00	260,968	12,87	260,968	10,15
ERAGAZ PETROL ÜRÜNLERİ SANAYİ VE TİCARET A.Ş.	0,000	0,00	1,001	3,76	146,839	7,24	147,840	5,75
BP PETROLLERİ A.Ş.	0,000	0,00	0,000	0,00	119,978	5,92	119,978	4,66
MİLANGAZ LPG DAĞITIM TİCARET VE SANAYİ A.Ş.	38,236	7,38	0,000	0,00	61,640	3,04	99,876	3,88
SHELL & TURCAS PETROL A.Ş.	0,000	0,00	0,000	0,00	90,937	4,49	90,937	3,54
ŞARKGAZ VE MADENİ YAĞLAR A.Ş.	35,459	6,84	4,124	15,48	41,560	2,05	81,143	3,15
YILDIRIM PETROL TİCARET VE NAKLİYAT A.Ş.	0,000	0,00	0,000	0,00	52,907	2,61	52,907	2,06
ORALGAZ SANAYİ VE TİCARET A.Ş.	0,000	0,00	0,712	2,67	34,892	1,72	35,604	1,38
KOÇGAZ DOLUM TESİSLERİ VE PETROL ÜRÜNLERİ, NAKLİYAT, OTOMOTİV, İNŞAAT, GIDA, İTHALAT, İHRACAK SANAYİ VE TİCARET LİMİTED ŞİRKETİ	0,000	0,00	0,000	0,00	19,151	0,94	19,151	0,74
TP PETROL DAĞITIM A.Ş.	0,000	0,00	0,000	0,00	19,094	0,94	19,094	0,74
YURTPET AKARYAKIT LPG DAĞ. PAZ. SAN. VE TİC. LTD. ŞTİ.	0,000	0,00	0,000	0,00	19,018	0,94	19,018	0,74
TOTAL OIL TÜRKİYE A.Ş.	0,000	0,00	0,000	0,00	14,578	0,72	14,578	0,57
MAVİGÖL GAZ OTM.TEKSİNŞ.İLT.TUR.GID.EĞ SANAYİ TİCARET A.Ş.	0,000	0,00	12,550	47,12	0,000	0,00	12,550	0,49
ERGAZ SANAYİ VE TİCARET A.Ş.	8,840	1,71	0,000	0,00	0,000	0,00	8,840	0,34
GÜVENAL GAZ SANAYİ VE TİCARET A.Ş.	0,000	0,00	0,000	0,00	6,972	0,34	6,972	0,27
AKPET GAZ A.Ş.	0,000	0,00	0,000	0,00	6,040	0,30	6,040	0,23
NARGAZ LPG DOLUM TEVZİİ İNŞAAT SANAYİ VE TİCARET A.Ş.	0,000	0,00	0,000	0,00	5,040	0,25	5,040	0,20
HÜRGAZ TİCARET VE SANAYİ A.Ş.	0,000	0,00	0,000	0,00	4,650	0,23	4,650	0,18
EROL GAZ İNŞ. NAK. GIDA VE PETROL ÜRÜNLERİ OTO. SAN. VE TİC. A.Ş.	0,000	0,00	0,000	0,00	3,620	0,18	3,620	0,14
GÜNEŞ GAZ ULUSLARARASI NAKLİYAT TİC. VE SAN. A.Ş.	1,194	0,23	0,000	0,00	0,000	0,00	1,194	0,05
SELÇUK GAZ VE PRES DÖKÜM SANAYİ VE TİCARET A.Ş.	0,000	0,00	0,420	1,58	0,000	0,00	0,420	0,02
TOPLAM	518,199	100,00	26,635	100,00	2.027,443	100,00	2.572,277	100,00

Tablo 4.30: Erzincan

Lisans Sahibinin Unvanı	Tüplü		Dökme		Otogaz		Toplam	
	Satış(ton)	Pay(%)	Satış(ton)	Pay(%)	Satış(ton)	Pay(%)	Satış(ton)	Pay(%)
AYGAZ A.Ş.	104,594	44,70	4,600	44,66	281,430	25,54	390,624	29,02
GESAN YATIRIM VE TİCARET A.Ş.	0,000	0,00	0,000	0,00	179,847	16,32	179,847	13,36
OMV PETROL OFİSİ A.Ş.	0,000	0,00	0,000	0,00	155,838	14,14	155,838	11,58
MİLANGAZ LPG DAĞITIM TİCARET VE SANAYİ A.Ş.	36,431	15,57	0,000	0,00	83,815	7,61	120,246	8,93
SHELL & TURCAS PETROL A.Ş.	0,000	0,00	0,000	0,00	113,003	10,26	113,003	8,40
İPRGAZ A.Ş.	75,856	32,42	5,700	55,34	27,817	2,52	109,373	8,13
AYTEMİZ AKARYAKIT DAĞITIM A.Ş.	0,000	0,00	0,000	0,00	87,467	7,94	87,467	6,50
TRABZONGAZ LPG SANAYİ NAKLİYAT VE TİCARET A.Ş.	0,000	0,00	0,000	0,00	57,340	5,20	57,340	4,26
AKPET GAZ A.Ş.	0,000	0,00	0,000	0,00	43,545	3,95	43,545	3,24
ERAGAZ PETROL ÜRÜNLERİ SANAYİ VE TİCARET A.Ş.	0,000	0,00	0,000	0,00	42,231	3,83	42,231	3,14
ERGAZ SANAYİ VE TİCARET A.Ş.	15,302	6,54	0,000	0,00	0,000	0,00	15,302	1,14
HÜRGAZ TİCARET VE SANAYİ A.Ş.	0,000	0,00	0,000	0,00	12,530	1,14	12,530	0,93
YILDIRIM PETROL TİCARET VE NAKLİYAT A.Ş.	0,000	0,00	0,000	0,00	7,004	0,64	7,004	0,52
HABAŞ PETROL ÜRÜNLERİ SANAYİ VE TİCARET A.Ş.	0,000	0,00	0,000	0,00	6,860	0,62	6,860	0,51
GÜVENAL GAZ SANAYİ VE TİCARET A.Ş.	0,000	0,00	0,000	0,00	3,000	0,27	3,000	0,22
ŞARKGAZ VE MADENİ YAĞLAR A.Ş.	1,800	0,77	0,000	0,00	0,000	0,00	1,800	0,13
TOPLAM	233,983	100,00	10,300	100,00	1.101,727	100,00	1.346,010	100,00

Tablo 4.31: Erzurum

Lisans Sahibinin Unvanı	Tüplü		Dökme		Otogaz		Toplam	
	Satış(ton)	Pay(%)	Satış(ton)	Pay(%)	Satış(ton)	Pay(%)	Satış(ton)	Pay(%)
AYGAZ A.Ş.	119,173	19,88	3,520	32,70	302,995	13,92	425,688	15,28
İPRAGAZ A.Ş.	157,663	26,31	1,000	9,29	226,475	10,41	385,138	13,82
MİLANGAZ LPG DAĞITIM TİCARET VE SANAYİ A.Ş.	97,999	16,35	0,000	0,00	203,854	9,37	301,853	10,83
ERGAZ SANAYİ VE TİCARET A.Ş.	224,526	37,46	0,000	0,00	73,430	3,37	297,956	10,69
YURTPET AKARYAKIT LPG DAĞ. PAZ. SAN. VE TİC. LTD. ŞTİ.	0,000	0,00	0,000	0,00	295,143	13,56	295,143	10,59
AYTEMİZ AKARYAKIT DAĞITIM A.Ş.	0,000	0,00	0,000	0,00	286,856	13,18	286,856	10,29
OMV PETROL OFİSİ A.Ş.	0,000	0,00	0,000	0,00	252,863	11,62	252,863	9,07
SHELL & TURCAS PETROL A.Ş.	0,000	0,00	0,000	0,00	181,671	8,35	181,671	6,52
AKPET GAZ A.Ş.	0,000	0,00	0,000	0,00	101,626	4,67	101,626	3,65
ORALGAZ SANAYİ VE TİCARET A.Ş.	0,000	0,00	0,000	0,00	97,394	4,47	97,394	3,50
TRABZONGAZ LPG SANAYİ NAKLİYAT VE TİCARET A.Ş.	0,000	0,00	0,000	0,00	38,860	1,79	38,860	1,39
HÜRGAZ TİCARET VE SANAYİ A.Ş.	0,000	0,00	0,000	0,00	29,870	1,37	29,870	1,07
TOTAL OIL TÜRKİYE A.Ş.	0,000	0,00	0,000	0,00	28,657	1,32	28,657	1,03
BP PETROLLERİ A.Ş.	0,000	0,00	0,000	0,00	14,074	0,65	14,074	0,51
TP PETROL DAĞITIM A.Ş.	0,000	0,00	0,000	0,00	13,584	0,62	13,584	0,49
ÇELEBİ GAZ DOLUM ÜNİTESİ PETROL ÜRÜNLERİ NAKLİYE MOTORLU TAŞIT VE OTO GAZ MONTAJ OTO PARÇA SANAYİ VE TİCARET A.Ş.	0,000	0,00	0,000	0,00	11,800	0,54	11,800	0,42
KADOOĞLU PETROLÇÜLÜK TAŞ. TİC. SAN. İTH. VE İHR. A.Ş.	0,000	0,00	0,000	0,00	11,597	0,53	11,597	0,42
GÜNEŞ GAZ ULUSLARARASI NAKLİYAT TİC. VE SAN. A.Ş.	0,000	0,00	6,245	58,01	0,000	0,00	6,245	0,22
YILDIRIM PETROL TİCARET VE NAKLİYAT A.Ş.	0,000	0,00	0,000	0,00	5,672	0,26	5,672	0,20
TOPLAM	599,361	100,00	10,765	100,00	2.176,421	100,00	2.786,547	100,00

Tablo 4.32: Eskişehir

Lisans Sahibinin Unvanı	Tüplü		Dökme		Otogaz		Toplam	
	Satış(ton)	Pay(%)	Satış(ton)	Pay(%)	Satış(ton)	Pay(%)	Satış(ton)	Pay(%)
AYGAZ A.Ş.	286,620	58,83	9,593	18,44	1.317,570	32,19	1.613,783	34,84
BP PETROLLERİ A.Ş.	0,000	0,00	0,000	0,00	648,300	15,84	648,300	14,00
SHELL & TURCAS PETROL A.Ş.	0,000	0,00	0,000	0,00	542,039	13,24	542,039	11,70
TOTAL OIL TÜRKİYE A.Ş.	0,000	0,00	0,000	0,00	353,361	8,63	353,361	7,63
MİLANGAZ LPG DAĞITIM TİCARET VE SANAYİ A.Ş.	114,320	23,47	0,000	0,00	199,190	4,87	313,510	6,77
AYTEMİZ AKARYAKIT DAĞITIM A.Ş.	0,000	0,00	0,000	0,00	281,922	6,89	281,922	6,09
İPRAGAZ A.Ş.	81,477	16,72	34,341	66,01	67,851	1,66	183,669	3,97
OMV PETROL OFİSİ A.Ş.	0,000	0,00	0,000	0,00	175,462	4,29	175,462	3,79
GÜVENAL GAZ SANAYİ VE TİCARET A.Ş.	0,000	0,00	0,000	0,00	134,565	3,29	134,565	2,91
YURTPET AKARYAKIT LPG DAĞ. PAZ. SAN. VE TİC. LTD. ŞTİ.	0,000	0,00	0,000	0,00	81,233	1,98	81,233	1,75
HABAŞ PETROL ÜRÜNLERİ SANAYİ VE TİCARET A.Ş.	0,000	0,00	0,000	0,00	67,000	1,64	67,000	1,45
AKPET GAZ A.Ş.	0,000	0,00	0,000	0,00	61,953	1,51	61,953	1,34
TERMOPET AKARYAKIT NAKLİYAT VE TİCARET LİMİTED ŞİRKETİ	0,000	0,00	0,000	0,00	44,300	1,08	44,300	0,96
YILDIRIM PETROL TİCARET VE NAKLİYAT A.Ş.	0,000	0,00	0,000	0,00	38,698	0,95	38,698	0,84
ERGAZ SANAYİ VE TİCARET A.Ş.	4,025	0,83	1,980	3,81	31,500	0,77	37,505	0,81
HÜRGAZ TİCARET VE SANAYİ A.Ş.	0,000	0,00	0,000	0,00	26,850	0,66	26,850	0,58
TURKUAZ PETROL ÜRÜNLERİ A.Ş.	0,000	0,00	0,000	0,00	20,700	0,51	20,700	0,45
GÜNEŞ GAZ ULUSLARARASI NAKLİYAT TİC. VE SAN. A.Ş.	0,724	0,15	6,110	11,74	0,000	0,00	6,834	0,15
TOPLAM	487,166	100,00	52,024	100,00	4.092,494	100,00	4.631,684	100,00

Tablo 4.33: Gaziantep

Lisans Sahibinin Unvanı	Tüplü		Dökme		Otogaz		Toplam	
	Satış(ton)	Pay(%)	Satış(ton)	Pay(%)	Satış(ton)	Pay(%)	Satış(ton)	Pay(%)
AYGAZ A.Ş.	708,614	38,26	17,656	25,24	1.266,760	20,72	1.993,030	24,80
İPRAGAZ A.Ş.	845,206	45,63	41,784	59,73	579,013	9,47	1.466,003	18,24
SHELL & TURCAS PETROL A.Ş.	0,000	0,00	0,000	0,00	767,451	12,55	767,451	9,55
OMV PETROL OFİSİ A.Ş.	0,000	0,00	0,000	0,00	739,755	12,10	739,755	9,20
MİLANGAZ LPG DAĞITIM TİCARET VE SANAYİ A.Ş.	277,540	14,98	0,000	0,00	290,984	4,76	568,524	7,07
GÜVENAL GAZ SANAYİ VE TİCARET A.Ş.	0,000	0,00	0,000	0,00	479,585	7,84	479,585	5,97
YILDIRIM PETROL TİCARET VE NAKLİYAT A.Ş.	0,000	0,00	0,000	0,00	408,775	6,69	408,775	5,09
KADOOĞLU PETROLCÜLÜK TAŞ. TİC. SAN. İTH. VE İHR. A.Ş.	0,000	0,00	0,000	0,00	370,761	6,06	370,761	4,61
AYTEMİZ AKARYAKIT DAĞITIM A.Ş.	0,000	0,00	0,000	0,00	258,412	4,23	258,412	3,22
BP PETROLLERİ A.Ş.	0,000	0,00	0,000	0,00	245,202	4,01	245,202	3,05
TOTAL OIL TÜRKİYE A.Ş.	0,000	0,00	0,000	0,00	121,541	1,99	121,541	1,51
AKPET GAZ A.Ş.	0,000	0,00	0,000	0,00	114,427	1,87	114,427	1,42
MARGAZ LPG DOLUM TEVZİİ TİCARET VE SANAYİ A.Ş.	3,170	0,17	0,000	0,00	107,960	1,77	111,130	1,38
EROL GAZ İNŞ. NAK. GIDA VE PETROL ÜRÜNLERİ OTO. SAN. VE TİC. A.Ş.	0,000	0,00	9,320	13,32	83,710	1,37	93,030	1,16
ORALGAZ SANAYİ VE TİCARET A.Ş.	0,000	0,00	0,000	0,00	65,241	1,07	65,241	0,81
YÜCEL GAZ SANAYİ VE TİCARET A.Ş.	11,400	0,62	0,000	0,00	38,400	0,63	49,800	0,62
ARGAZ LPG DOLUM TEVZİİ İNŞAAT SANAYİ VE TİCARET A.Ş.	0,000	0,00	0,000	0,00	35,770	0,59	35,770	0,45
YURTPET AKARYAKIT LPG DAĞ. PAZ. SAN. VE TİC. LTD. ŞTİ.	0,000	0,00	0,000	0,00	25,193	0,41	25,193	0,31
TP PETROL DAĞITIM A.Ş.	0,000	0,00	0,000	0,00	19,702	0,32	19,702	0,25
COŞKUNAL GAZ NAKLİYAT İNŞAAT SANAYİ TİCARET A.Ş.	0,000	0,00	0,000	0,00	18,310	0,30	18,310	0,23
EKSON GRUP PETROLCÜLÜK SANAYİ VE TİCARET A.Ş.	0,000	0,00	0,000	0,00	17,782	0,29	17,782	0,22
MAVİGÖL GAZ OTM.TEKSİNŞ.İLT.TUR.GID.EĞ SANAYİ TİCARET A.Ş.	0,000	0,00	0,000	0,00	16,390	0,27	16,390	0,20
ÇELEBİ GAZ DOLUM ÜNİTESİ PETROL ÜRÜNLERİ NAKLİYE MOTORLU TAŞIT VE OTO GAZ MONTAJ OTO PARÇA SANAYİ VE TİCARET A.Ş.	0,000	0,00	0,000	0,00	16,280	0,27	16,280	0,20
YAMAN GAZ TİCARET VE SANAYİ A.Ş.	0,000	0,00	0,000	0,00	7,940	0,13	7,940	0,10
GAZPA AKARYAKIT TARIM GIDA VE HAYVANCILIK ÜRÜNLERİ PAZARLAMA SANAYİ VE TİCARET LİMİTED ŞİRKETİ	0,000	0,00	0,000	0,00	6,880	0,11	6,880	0,09
HÜRGAZ TİCARET VE SANAYİ A.Ş.	0,000	0,00	0,000	0,00	6,200	0,10	6,200	0,08
EUROGAZ GAZ DAĞITIM A.Ş.	0,000	0,00	0,000	0,00	5,765	0,09	5,765	0,07
LİKİTGAZ DAĞITIM VE ENDÜSTRİ A.Ş.	5,133	0,28	0,000	0,00	0,000	0,00	5,133	0,06
GÜNEŞ GAZ ULUSLARARASI NAKLİYAT TİC. VE SAN. A.Ş.	1,251	0,07	0,000	0,00	0,000	0,00	1,251	0,02
YURTPET LPG DAĞITIM ÜRÜNLERİ PAZARLAMA SANAYİ VE TİCARET A.Ş.	0,000	0,00	1,195	1,71	0,000	0,00	1,195	0,01
TOPLAM	1.852,314	100,00	69,955	100,00	6.114,189	100,00	8.036,458	100,00

Tablo 4.34: Giresun

Lisans Sahibinin Unvanı	Tüplü		Dökme		Otogaz		Toplam	
	Satış(ton)	Pay(%)	Satış(ton)	Pay(%)	Satış(ton)	Pay(%)	Satış(ton)	Pay(%)
AYGAZ A.Ş.	470,967	49,88	1,500	73,17	461,636	26,25	934,103	34,54
AYTEMİZ AKARYAKIT DAĞITIM A.Ş.	0,000	0,00	0,000	0,00	334,755	19,04	334,755	12,38
İPRAGAZ A.Ş.	136,187	14,42	0,000	0,00	117,356	6,67	253,543	9,37
TOTAL OIL TÜRKİYE A.Ş.	0,000	0,00	0,000	0,00	175,726	9,99	175,726	6,50
MİLANGAZ LPG DAĞITIM TİCARET VE SANAYİ A.Ş.	89,757	9,51	0,000	0,00	69,370	3,95	159,127	5,88
OMV PETROL OFİSİ A.Ş.	0,000	0,00	0,000	0,00	121,954	6,94	121,954	4,51
SHELL & TURCAS PETROL A.Ş.	0,000	0,00	0,000	0,00	116,867	6,65	116,867	4,32
GESAN YATIRIM VE TİCARET A.Ş.	72,657	7,70	0,000	0,00	37,092	2,11	109,749	4,06
AKPET GAZ A.Ş.	0,000	0,00	0,000	0,00	107,053	6,09	107,053	3,96
KARADENİZ TÜPGAZ SANAYİ VE TİCARET A.Ş.	94,883	10,05	0,550	26,83	0,000	0,00	95,433	3,53
YILDIRIM PETROL TİCARET VE NAKLİYAT A.Ş.	0,000	0,00	0,000	0,00	83,133	4,73	83,133	3,07
TRABZONGAZ LPG SANAYİ NAKLİYAT VE TİCARET A.Ş.	30,159	3,19	0,000	0,00	43,200	2,46	73,359	2,71
ERGAZ SANAYİ VE TİCARET A.Ş.	49,597	5,25	0,000	0,00	0,000	0,00	49,597	1,83
TP PETROL DAĞITIM A.Ş.	0,000	0,00	0,000	0,00	33,541	1,91	33,541	1,24
BP PETROLLERİ A.Ş.	0,000	0,00	0,000	0,00	16,843	0,96	16,843	0,62
YURTPET AKARYAKIT LPG DAĞ. PAZ. SAN. VE TİC. LTD. ŞTİ.	0,000	0,00	0,000	0,00	16,415	0,93	16,415	0,61
TERMOPET AKARYAKIT NAKLİYAT VE TİCARET LİMİTED ŞİRKETİ	0,000	0,00	0,000	0,00	15,410	0,88	15,410	0,57
GÜVENAL GAZ SANAYİ VE TİCARET A.Ş.	0,000	0,00	0,000	0,00	8,009	0,46	8,009	0,30
TOPLAM	944,207	100,00	2,050	100,00	1.758,360	100,00	2.704,617	100,00

Tablo 4.35: Gümüşhane

Lisans Sahibinin Unvanı	Tüplü		Dökme		Otogaz		Toplam	
	Satış(ton)	Pay(%)	Satış(ton)	Pay(%)	Satış(ton)	Pay(%)	Satış(ton)	Pay(%)
AYGAZ A.Ş.	123,232	58,66	0,000	0,00	87,359	19,37	210,591	31,80
MİLANGAZ LPG DAĞITIM TİCARET VE SANAYİ A.Ş.	27,957	13,31	0,000	0,00	70,207	15,56	98,164	14,82
AYTEMİZ AKARYAKIT DAĞITIM A.Ş.	0,000	0,00	0,000	0,00	83,655	18,55	83,655	12,63
OMV PETROL OFİSİ A.Ş.	0,000	0,00	0,000	0,00	81,325	18,03	81,325	12,28
TRABZONGAZ LPG SANAYİ NAKLİYAT VE TİCARET A.Ş.	20,374	9,70	0,000	0,00	28,050	6,22	48,424	7,31
İPRAGAZ A.Ş.	11,762	5,60	1,100	100,00	18,730	4,15	31,592	4,77
GESAN YATIRIM VE TİCARET A.Ş.	6,134	2,92	0,000	0,00	19,611	4,35	25,745	3,89
ERGAZ SANAYİ VE TİCARET A.Ş.	20,626	9,82	0,000	0,00	0,000	0,00	20,626	3,11
AKPET GAZ A.Ş.	0,000	0,00	0,000	0,00	17,529	3,89	17,529	2,65
TP PETROL DAĞITIM A.Ş.	0,000	0,00	0,000	0,00	14,531	3,22	14,531	2,19
KADOOĞLU PETROLÇÜLÜK TAŞ. TİC. SAN. İTH. VE İHR. A.Ş.	0,000	0,00	0,000	0,00	12,630	2,80	12,630	1,91
GÜVENAL GAZ SANAYİ VE TİCARET A.Ş.	0,000	0,00	0,000	0,00	11,748	2,60	11,748	1,77
YILDIRIM PETROL TİCARET VE NAKLİYAT A.Ş.	0,000	0,00	0,000	0,00	5,700	1,26	5,700	0,86
TOPLAM	210,085	100,00	1,100	100,00	451,075	100,00	662,260	100,00

Tablo 4.36: Hakkari

Lisans Sahibinin Unvanı	Tüplü		Dökme		Otogaz		Toplam	
	Satış(ton)	Pay(%)	Satış(ton)	Pay(%)	Satış(ton)	Pay(%)	Satış(ton)	Pay(%)
MY GAZ DAĞITIM DEPOCULUK PETROL TAŞIMACILIK SANAYİ VE TİCARET LİMİTED ŞİRKETİ	0,000	0,00	2.500,000	100,00	0,000	0,00	2.500,000	89,56
AYGAZ A.Ş.	74,317	38,32	0,000	0,00	53,097	54,53	127,414	4,56
İPRAGAZ A.Ş.	89,403	46,10	0,000	0,00	0,000	0,00	89,403	3,20
OMV PETROL OFİSİ A.Ş.	0,000	0,00	0,000	0,00	33,316	34,22	33,316	1,19
MİLANGAZ LPG DAĞITIM TİCARET VE SANAYİ A.Ş.	30,228	15,59	0,000	0,00	0,000	0,00	30,228	1,08
YURTPET AKARYAKIT LPG DAĞ. PAZ. SAN. VE TİC. LTD. ŞTİ.	0,000	0,00	0,000	0,00	10,953	11,25	10,953	0,39
TOPLAM	193,948	100,00	2.500,000	100,00	97,366	100,00	2.791,314	100,00

Tablo 4.37: Hatay

Lisans Sahibinin Unvanı	Tüplü		Dökme		Otogaz		Toplam	
	Satış(ton)	Pay(%)	Satış(ton)	Pay(%)	Satış(ton)	Pay(%)	Satış(ton)	Pay(%)
İPRAGAZ A.Ş.	1.008,576	47,82	7,576	4,63	274,268	5,29	1.290,420	17,31
AYGAZ A.Ş.	491,665	23,31	3,430	2,10	722,960	13,96	1.218,055	16,34
HAS-GAZ LPG DAĞITIM VE METAL SANAYİ TİCARET A.Ş.	131,711	6,24	32,211	19,70	992,690	19,16	1.156,612	15,52
OMV PETROL OFİSİ A.Ş.	0,000	0,00	0,000	0,00	781,870	15,09	781,870	10,49
SHELL & TURCAS PETROL A.Ş.	1,200	0,06	0,000	0,00	502,861	9,71	504,061	6,76
MİLANGAZ LPG DAĞITIM TİCARET VE SANAYİ A.Ş.	298,087	14,13	0,000	0,00	104,360	2,01	402,447	5,40
AYTEMİZ AKARYAKIT DAĞITIM A.Ş.	0,000	0,00	0,000	0,00	268,358	5,18	268,358	3,60
BP PETROLLERİ A.Ş.	0,000	0,00	0,000	0,00	265,830	5,13	265,830	3,57
TP PETROL DAĞITIM A.Ş.	0,000	0,00	0,000	0,00	233,125	4,50	233,125	3,13
AKPET GAZ A.Ş.	0,000	0,00	0,000	0,00	177,899	3,43	177,899	2,39
YÜCEL GAZ SANAYİ VE TİCARET A.Ş.	48,700	2,31	0,000	0,00	110,400	2,13	159,100	2,13
YILDIRIM PETROL TİCARET VE NAKLİYAT A.Ş.	0,000	0,00	0,000	0,00	154,637	2,98	154,637	2,07
EROL GAZ İNŞ. NAK. GIDA VE PETROL ÜRÜNLERİ OTO. SAN. VE TİC. A.Ş.	0,000	0,00	0,000	0,00	143,640	2,77	143,640	1,93
TOTAL OIL TÜRKİYE A.Ş.	0,000	0,00	0,000	0,00	129,703	2,50	129,703	1,74
UNİVERSAL GAZ A.Ş.	0,000	0,00	120,271	73,57	0,000	0,00	120,271	1,61
ARGAZ LPG DOLUM TEVZİİ İNŞAAT SANAYİ VE TİCARET A.Ş.	0,000	0,00	0,000	0,00	119,040	2,30	119,040	1,60
ERGAZ SANAYİ VE TİCARET A.Ş.	89,717	4,25	0,000	0,00	0,000	0,00	89,717	1,20
MAVİGÖL GAZ OTM.TEKSİNŞ.İLT.TUR.GID.EĞ SANAYİ TİCARET A.Ş.	0,000	0,00	0,000	0,00	65,750	1,27	65,750	0,88
ORALGAZ SANAYİ VE TİCARET A.Ş.	0,000	0,00	0,000	0,00	61,392	1,19	61,392	0,82
MARGAZ LPG DOLUM TEVZİİ TİCARET VE SANAYİ A.Ş.	9,073	0,43	0,000	0,00	27,700	0,53	36,773	0,49
GÜVENAL GAZ SANAYİ VE TİCARET A.Ş.	0,000	0,00	0,000	0,00	21,421	0,41	21,421	0,29
GÜNEŞ GAZ ULUSLARARASI NAKLİYAT TİC. VE SAN. A.Ş.	18,675	0,89	0,000	0,00	0,000	0,00	18,675	0,25
SURGAZ AKARYAKIT NAKLİYE SAN. VE TİC. LTD. ŞTİ.	0,000	0,00	0,000	0,00	12,680	0,24	12,680	0,17
LİKİTGAZ DAĞITIM VE ENDÜSTRİ A.Ş.	11,880	0,56	0,000	0,00	0,000	0,00	11,880	0,16
EKSON GRUP PETROLCÜLÜK SANAYİ VE TİCARET A.Ş.	0,000	0,00	0,000	0,00	6,055	0,12	6,055	0,08
TORSAN ORMAN SANAYİ VE TİCARET LİMİTED ŞİRKETİ	0,000	0,00	0,000	0,00	3,940	0,08	3,940	0,05
TOPLAM	2.109,284	100,00	163,488	100,00	5.180,579	100,00	7.453,351	100,00

Tablo 4.38: İğdir

Lisans Sahibinin Unvanı	Tüplü		Dökme		Otogaz		Toplam	
	Satış(ton)	Pay(%)	Satış(ton)	Pay(%)	Satış(ton)	Pay(%)	Satış(ton)	Pay(%)
AYGAZ A.Ş.	103,825	46,37	0,000	0,00	32,112	19,73	135,937	34,87
İPRAGAZ A.Ş.	35,918	16,04	0,000	0,00	25,251	15,52	61,169	15,69
MİLANGAZ LPG DAĞITIM TİCARET VE SANAYİ A.Ş.	46,001	20,54	0,000	0,00	0,000	0,00	46,001	11,80
ERGAZ SANAYİ VE TİCARET A.Ş.	37,271	16,64	3,230	100,00	0,000	0,00	40,501	10,39
AYTEMİZ AKARYAKIT DAĞITIM A.Ş.	0,000	0,00	0,000	0,00	29,682	18,24	29,682	7,61
AKPET GAZ A.Ş.	0,000	0,00	0,000	0,00	22,974	14,12	22,974	5,89
YURTPET AKARYAKIT LPG DAĞ. PAZ. SAN. VE TİC. LTD. ŞTİ.	0,000	0,00	0,000	0,00	17,985	11,05	17,985	4,61
HÜRGAZ TİCARET VE SANAYİ A.Ş.	0,910	0,41	0,000	0,00	15,140	9,30	16,050	4,12
OMV PETROL OFİSİ A.Ş.	0,000	0,00	0,000	0,00	13,780	8,47	13,780	3,53
NARGAZ LPG DOLUM TEVZİİ İNŞAAT SANAYİ VE TİCARET A.Ş.	0,000	0,00	0,000	0,00	5,800	3,56	5,800	1,49
TOPLAM	223,925	100,00	3,230	100,00	162,724	100,00	389,879	100,00

Tablo 4.39: Isparta

Lisans Sahibinin Unvanı	Tüplü		Dökme		Otogaz		Toplam	
	Satış(ton)	Pay(%)	Satış(ton)	Pay(%)	Satış(ton)	Pay(%)	Satış(ton)	Pay(%)
AYGAZ A.Ş.	230,835	46,82	1,271	12,25	495,431	20,93	727,537	25,35
İPRAGAZ A.Ş.	112,202	22,76	9,102	87,75	409,887	17,32	531,191	18,50
OMV PETROL OFİSİ A.Ş.	0,000	0,00	0,000	0,00	461,049	19,48	461,049	16,06
MİLANGAZ LPG DAĞITIM TİCARET VE SANAYİ A.Ş.	74,972	15,21	0,000	0,00	175,902	7,43	250,874	8,74
SHELL & TURCAS PETROL A.Ş.	0,000	0,00	0,000	0,00	209,333	8,84	209,333	7,29
AKGAZ TİCARET VE SANAYİ A.Ş.	0,000	0,00	0,000	0,00	193,460	8,17	193,460	6,74
BP PETROLLERİ A.Ş.	0,000	0,00	0,000	0,00	157,132	6,64	157,132	5,47
AKPET GAZ A.Ş.	0,000	0,00	0,000	0,00	55,055	2,33	55,055	1,92
YILDIRIM PETROL TİCARET VE NAKLİYAT A.Ş.	0,000	0,00	0,000	0,00	45,861	1,94	45,861	1,60
HABAŞ PETROL ÜRÜNLERİ SANAYİ VE TİCARET A.Ş.	0,000	0,00	0,000	0,00	45,100	1,91	45,100	1,57
GESAN YATIRIM VE TİCARET A.Ş.	0,000	0,00	0,000	0,00	44,069	1,86	44,069	1,54
KONGAZ PETROL ÜRÜNLERİ PAZARLAMA SANAYİ VE TİCARET A.Ş.	39,998	8,11	0,000	0,00	0,000	0,00	39,998	1,39
TP PETROL DAĞITIM A.Ş.	0,000	0,00	0,000	0,00	36,396	1,54	36,396	1,27
ERGAZ SANAYİ VE TİCARET A.Ş.	35,009	7,10	0,000	0,00	0,000	0,00	35,009	1,22
TOTAL OIL TÜRKİYE A.Ş.	0,000	0,00	0,000	0,00	15,402	0,65	15,402	0,54
YURTPET AKARYAKIT LPG DAĞ. PAZ. SAN. VE TİC. LTD. ŞTİ.	0,000	0,00	0,000	0,00	9,154	0,39	9,154	0,32
GÜVENAL GAZ SANAYİ VE TİCARET A.Ş.	0,000	0,00	0,000	0,00	3,961	0,17	3,961	0,14
ANTGAZ LİKİT PETROL GAZI SANAYİ VE TİCARET LİMİTED ŞİRKETİ	0,000	0,00	0,000	0,00	3,830	0,16	3,830	0,13
YURTGAZ LPG DAĞITIM ÜRÜNLERİ PAZARLAMA SANAYİ VE TİCARET A.Ş.	0,000	0,00	0,000	0,00	3,500	0,15	3,500	0,12
HÜRGAZ TİCARET VE SANAYİ A.Ş.	0,000	0,00	0,000	0,00	2,620	0,11	2,620	0,09
TOPLAM	493,016	100,00	10,373	100,00	2.367,142	100,00	2.870,531	100,00

Tablo 4.40: İstanbul

Lisans Sahibinin Unvanı	Tüplü		Dökme		Otogaz		Toplam	
	Satış(ton)	Pay(%)	Satış(ton)	Pay(%)	Satış(ton)	Pay(%)	Satış(ton)	Pay(%)
AYGAZ A.Ş.	1.950,574	41,69	451,778	12,32	7.162,758	33,41	9.565,110	32,11
SHELL & TURCAS PETROL A.Ş.	0,000	0,00	0,000	0,00	4.176,672	19,48	4.176,672	14,02
OMV PETROL OFİSİ A.Ş.	0,000	0,00	0,000	0,00	3.293,983	15,36	3.293,983	11,06
OZAN İLKGAZ LPG PETROL AKARYAKIT DAĞITIM MADEN NAKLİYE İNŞAAT TİCARET A.Ş.	0,000	0,00	2.442,000	66,59	0,000	0,00	2.442,000	8,20
İPRAGAZ A.Ş.	1.296,287	27,71	696,221	18,98	361,785	1,69	2.354,293	7,90
BP PETROLLERİ A.Ş.	0,000	0,00	0,000	0,00	2.198,861	10,26	2.198,861	7,38
MİLANGAZ LPG DAĞITIM TİCARET VE SANAYİ A.Ş.	656,436	14,03	52,235	1,42	670,228	3,13	1.378,899	4,63
TOTAL OIL TÜRKİYE A.Ş.	0,000	0,00	7,618	0,21	1.200,758	5,60	1.208,376	4,06
AYTEMİZ AKARYAKIT DAĞITIM A.Ş.	0,000	0,00	0,000	0,00	918,037	4,28	918,037	3,08
HABAŞ PETROL ÜRÜNLERİ SANAYİ VE TİCARET A.Ş.	559,744	11,96	0,000	0,00	0,000	0,00	559,744	1,88
ENERJİ GAZ A.Ş.	0,000	0,00	0,000	0,00	349,190	1,63	349,190	1,17
YILDIRIM PETROL TİCARET VE NAKLİYAT A.Ş.	0,000	0,00	0,000	0,00	203,247	0,95	203,247	0,68
ERGAZ SANAYİ VE TİCARET A.Ş.	187,165	4,00	9,000	0,25	0,000	0,00	196,165	0,66
AKPET GAZ A.Ş.	0,000	0,00	0,000	0,00	193,203	0,90	193,203	0,65
NORM GAZ PETROL ÜRÜNLERİ SANAYİ TİCARET A.Ş. ÇORUM	0,000	0,00	0,000	0,00	154,330	0,72	154,330	0,52
TP PETROL DAĞITIM A.Ş.	0,000	0,00	0,000	0,00	136,906	0,64	136,906	0,46
KADOOĞLU PETROLCÜLÜK TAŞ. TİC. SAN. İTH. VE İHR. A.Ş.	0,000	0,00	0,000	0,00	130,734	0,61	130,734	0,44
YURTPET AKARYAKIT LPG DAĞ. PAZ. SAN. VE TİC. LTD. ŞTİ.	0,000	0,00	0,000	0,00	95,242	0,44	95,242	0,32
TURKUAZ PETROL ÜRÜNLERİ A.Ş.	0,000	0,00	0,000	0,00	52,260	0,24	52,260	0,18
GÜVENAL GAZ SANAYİ VE TİCARET A.Ş.	0,000	0,00	0,000	0,00	50,128	0,23	50,128	0,17
ARGAZ LPG DOLUM TEVZİİ İNŞAAT SANAYİ VE TİCARET A.Ş.	24,526	0,52	0,000	0,00	15,840	0,07	40,366	0,14
SURGAZ AKARYAKIT NAKLİYE SAN. VE TİC. LTD. ŞTİ.	0,000	0,00	0,000	0,00	22,780	0,11	22,780	0,08
HÜRGAZ TİCARET VE SANAYİ A.Ş.	0,000	0,00	0,000	0,00	16,030	0,07	16,030	0,05
ERGAZ PETROL ÜRÜNLERİ SANAYİ VE TİCARET A.Ş.	0,000	0,00	0,000	0,00	15,110	0,07	15,110	0,05
AKGAZ TİCARET VE SANAYİ A.Ş.	0,000	0,00	0,000	0,00	11,900	0,06	11,900	0,04
STAR SIVILAŞTIRILMIŞ GAZLAR DAĞITIM VE PAZARLAMA A.Ş.	0,000	0,00	0,000	0,00	10,330	0,05	10,330	0,03
ÇELEBİ GAZ DOLUM ÜNİTESİ PETROL ÜRÜNLERİ NAKLİYE MOTORLU TAŞIT VE OTO GAZ MONTAJ OTO PARÇA SANAYİ VE TİCARET A.Ş.	0,000	0,00	7,440	0,20	0,000	0,00	7,440	0,02
AKÇAGAZ PETROL ÜRÜNLERİ SANAYİ VE TİCARET A.Ş.	2,112	0,05	0,000	0,00	0,000	0,00	2,112	0,01
TRABZONGAZ LPG SANAYİ NAKLİYAT VE TİCARET A.Ş.	1,534	0,03	0,000	0,00	0,000	0,00	1,534	0,01
GÜNEŞ GAZ ULUSLARARASI NAKLİYAT TİC. VE SAN. A.Ş.	0,231	0,00	1,149	0,03	0,000	0,00	1,380	0,00
TOPLAM	4.678,609	100,00	3.667,441	100,00	21.440,312	100,00	29.786,362	100,00

Tablo 4.41: İzmir

Lisans Sahibinin Unvanı	Tüplü		Dökme		Otogaz		Toplam	
	Satış(ton)	Pay(%)	Satış(ton)	Pay(%)	Satış(ton)	Pay(%)	Satış(ton)	Pay(%)
AYGAZ A.Ş.	2.182,045	38,80	4.360,713	94,53	3.698,601	22,52	10.241,359	38,41
SHELL & TURCAS PETROL A.Ş.	0,000	0,00	0,000	0,00	3.600,277	21,92	3.600,277	13,50
İPRAGAZ A.Ş.	1.805,697	32,11	124,993	2,71	767,122	4,67	2.697,812	10,12
BP PETROLLERİ A.Ş.	0,000	0,00	0,000	0,00	2.494,401	15,19	2.494,401	9,36
MİLANGAZ LPG DAĞITIM TİCARET VE SANAYİ A.Ş.	1.193,423	21,22	72,335	1,57	848,549	5,17	2.114,307	7,93
OMV PETROL OFİSİ A.Ş.	0,000	0,00	0,000	0,00	2.113,893	12,87	2.113,893	7,93
AKPET GAZ A.Ş.	0,000	0,00	0,000	0,00	655,458	3,99	655,458	2,46
TOTAL OIL TÜRKİYE A.Ş.	0,000	0,00	2,712	0,06	531,662	3,24	534,374	2,00
AYTEMİZ AKARYAKIT DAĞITIM A.Ş.	0,000	0,00	0,000	0,00	472,552	2,88	472,552	1,77
ERAGAZ PETROL ÜRÜNLERİ SANAYİ VE TİCARET A.Ş.	0,000	0,00	0,000	0,00	470,355	2,86	470,355	1,76
HABAŞ PETROL ÜRÜNLERİ SANAYİ VE TİCARET A.Ş.	261,921	4,66	1,520	0,03	44,800	0,27	308,241	1,16
ERGAZ SANAYİ VE TİCARET A.Ş.	153,631	2,73	5,480	0,12	0,000	0,00	159,111	0,60
GÜVENAL GAZ SANAYİ VE TİCARET A.Ş.	0,000	0,00	0,000	0,00	143,001	0,87	143,001	0,54
YILDIRIM PETROL TİCARET VE NAKLİYAT A.Ş.	0,000	0,00	0,000	0,00	115,007	0,70	115,007	0,43
YURTPET AKARYAKIT LPG DAĞ. PAZ. SAN. VE TİC. LTD. ŞTİ.	0,000	0,00	0,000	0,00	112,583	0,69	112,583	0,42
KOÇGAZ DOLUM TESİSLERİ VE PETROL ÜRÜNLERİ, NAKLİYAT, OTOMOTİV, İNŞAAT, GIDA, İTHALAT, İHRACAK SANAYİ VE TİCARET LİMİTED ŞİRKETİ	0,000	0,00	0,000	0,00	110,220	0,67	110,220	0,41
TURKUAZ PETROL ÜRÜNLERİ A.Ş.	0,000	0,00	0,000	0,00	101,825	0,62	101,825	0,38
ORALGAZ SANAYİ VE TİCARET A.Ş.	0,000	0,00	0,000	0,00	51,120	0,31	51,120	0,19
ARGAZ LPG DOLUM TEVZİİ İNŞAAT SANAYİ VE TİCARET A.Ş.	0,000	0,00	38,960	0,84	10,120	0,06	49,080	0,18
KADOOĞLU PETROLÇÜLÜK TAŞ. TİC. SAN. İTH. VE İHR. A.Ş.	0,000	0,00	0,000	0,00	28,666	0,17	28,666	0,11
GÜNEYGAZ LPG SANAYİ VE TİCARET A.Ş.	0,000	0,00	0,000	0,00	21,980	0,13	21,980	0,08
ENERJİ GAZ A.Ş.	0,000	0,00	0,000	0,00	19,920	0,12	19,920	0,07
GÜNEŞ GAZ ULUSLARARASI NAKLİYAT TİC. VE SAN. A.Ş.	11,273	0,20	6,437	0,14	0,000	0,00	17,710	0,07
PEGAGAZ A.Ş.	16,037	0,29	0,000	0,00	0,000	0,00	16,037	0,06
ANADOLUGAZ TİCARET VE SANAYİ A.Ş.	0,000	0,00	0,000	0,00	8,260	0,05	8,260	0,03
GESAN YATIRIM VE TİCARET A.Ş.	0,000	0,00	0,000	0,00	5,000	0,03	5,000	0,02
TOPLAM	5.624,027	100,00	4.613,150	100,00	16.425,372	100,00	26.662,549	100,00

Tablo 4.42: Kahramanmaraş

Lisans Sahibinin Unvanı	Tüplü		Dökme		Otogaz		Toplam	
	Satış(ton)	Pay(%)	Satış(ton)	Pay(%)	Satış(ton)	Pay(%)	Satış(ton)	Pay(%)
AYGAZ A.Ş.	271,920	23,82	3,753	6,90	1.112,352	18,65	1.388,025	19,38
MARGAZ LPG DOLUM TEVZİİ TİCARET VE SANAYİ A.Ş.	220,924	19,35	39,709	73,03	989,725	16,59	1.250,358	17,46
MİLANGAZ LPG DAĞITIM TİCARET VE SANAYİ A.Ş.	338,365	29,64	0,000	0,00	793,242	13,30	1.131,607	15,80
İPRAGAZ A.Ş.	282,567	24,75	4,751	8,74	498,175	8,35	785,493	10,97
OMV PETROL OFİSİ A.Ş.	0,000	0,00	0,000	0,00	385,087	6,46	385,087	5,38
BP PETROLLERİ A.Ş.	0,000	0,00	0,000	0,00	330,651	5,54	330,651	4,62
GÜVENAL GAZ SANAYİ VE TİCARET A.Ş.	0,000	0,00	0,000	0,00	310,964	5,21	310,964	4,34
SHELL & TURCAS PETROL A.Ş.	0,000	0,00	0,000	0,00	259,158	4,34	259,158	3,62
YILDIRIM PETROL TİCARET VE NAKLİYAT A.Ş.	0,000	0,00	0,000	0,00	233,188	3,91	233,188	3,26
MAVİGÖL GAZ OTM.TEKSİNŞ.İLT.TUR.GID.EĞ SANAYİ TİCARET A.Ş.	0,000	0,00	6,160	11,33	224,400	3,76	230,560	3,22
AYTEMİZ AKARYAKIT DAĞITIM A.Ş.	0,000	0,00	0,000	0,00	190,162	3,19	190,162	2,66
AKPET GAZ A.Ş.	0,000	0,00	0,000	0,00	184,546	3,09	184,546	2,58
YURTPET AKARYAKIT LPG DAĞ. PAZ. SAN. VE TİC. LTD. ŞTİ.	0,000	0,00	0,000	0,00	174,028	2,92	174,028	2,43
ORALGAZ SANAYİ VE TİCARET A.Ş.	0,000	0,00	0,000	0,00	60,269	1,01	60,269	0,84
ERAGAZ PETROL ÜRÜNLERİ SANAYİ VE TİCARET A.Ş.	0,000	0,00	0,000	0,00	49,257	0,83	49,257	0,69
TOTAL OIL TÜRKİYE A.Ş.	0,000	0,00	0,000	0,00	41,970	0,70	41,970	0,59
YÜCEL GAZ SANAYİ VE TİCARET A.Ş.	0,000	0,00	0,000	0,00	40,200	0,67	40,200	0,56
ERGAZ SANAYİ VE TİCARET A.Ş.	12,716	1,11	0,000	0,00	20,650	0,35	33,366	0,47
YAMAN GAZ TİCARET VE SANAYİ A.Ş.	0,000	0,00	0,000	0,00	23,200	0,39	23,200	0,32
EROL GAZ İNŞ. NAK. GIDA VE PETROL ÜRÜNLERİ OTO. SAN. VE TİC. A.Ş.	12,339	1,08	0,000	0,00	6,120	0,10	18,459	0,26
SURGAZ AKARYAKIT NAKLİYE SAN. VE TİC. LTD. ŞTİ.	0,000	0,00	0,000	0,00	16,160	0,27	16,160	0,23
KOÇGAZ DOLUM TESİSLERİ VE PETROL ÜRÜNLERİ, NAKLİYAT, OTOMOTİV, İNŞAAT, GIDA, İTHALAT, İHRACAK SANAYİ VE TİCARET LİMİTED ŞİRKETİ	0,000	0,00	0,000	0,00	13,620	0,23	13,620	0,19
MY GAZ DAĞITIM DEPOCULUK PETROL TAŞIMACILIK SANAYİ VE TİCARET LİMİTED ŞİRKETİ	0,000	0,00	0,000	0,00	8,000	0,13	8,000	0,11
ŞARKGAZ VE MADENİ YAĞLAR A.Ş.	2,720	0,24	0,000	0,00	0,000	0,00	2,720	0,04
TOPLAM	1.141,551	100,00	54,373	100,00	5.965,124	100,00	7.161,048	100,00

Tablo 4.43: Karabük

Lisans Sahibinin Unvanı	Tüplü		Dökme		Otogaz		Toplam	
	Satış(ton)	Pay(%)	Satış(ton)	Pay(%)	Satış(ton)	Pay(%)	Satış(ton)	Pay(%)
AYGAZ A.Ş.	168,916	70,31	60,900	99,07	370,483	28,37	600,299	37,34
OMV PETROL OFİSİ A.Ş.	0,000	0,00	0,000	0,00	329,065	25,20	329,065	20,47
MİLANGAZ LPG DAĞITIM TİCARET VE SANAYİ A.Ş.	23,180	9,65	0,000	0,00	159,110	12,18	182,290	11,34
İPRAGAZ A.Ş.	43,202	17,98	0,570	0,93	135,975	10,41	179,747	11,18
TOTAL OIL TÜRKİYE A.Ş.	0,000	0,00	0,000	0,00	118,196	9,05	118,196	7,35
BP PETROLLERİ A.Ş.	0,000	0,00	0,000	0,00	105,501	8,08	105,501	6,56
SHELL & TURCAS PETROL A.Ş.	0,000	0,00	0,000	0,00	59,572	4,56	59,572	3,71
HÜRGAZ TİCARET VE SANAYİ A.Ş.	0,000	0,00	0,000	0,00	14,496	1,11	14,496	0,90
TRABZONGAZ LPG SANAYİ NAKLİYAT VE TİCARET A.Ş.	0,000	0,00	0,000	0,00	8,420	0,64	8,420	0,52
SURGAZ AKARYAKIT NAKLİYE SAN. VE TİC. LTD. ŞTİ.	0,000	0,00	0,000	0,00	5,100	0,39	5,100	0,32
AKÇAGAZ PETROL ÜRÜNLERİ SANAYİ VE TİCARET A.Ş.	4,946	2,06	0,000	0,00	0,000	0,00	4,946	0,31
TOPLAM	240,244	100,00	61,470	100,00	1.305,918	100,00	1.607,632	100,00

Tablo 4.44: Karaman

Lisans Sahibinin Unvanı	Tüplü		Dökme		Otogaz		Toplam	
	Satış(ton)	Pay(%)	Satış(ton)	Pay(%)	Satış(ton)	Pay(%)	Satış(ton)	Pay(%)
AYGAZ A.Ş.	59,691	29,46	7,167	21,99	337,050	27,20	403,908	27,39
İPRAGAZ A.Ş.	53,217	26,26	21,673	66,50	134,322	10,84	209,212	14,19
KONGAZ PETROL ÜRÜNLERİ PAZARLAMA SANAYİ VE TİCARET A.Ş.	42,645	21,05	3,750	11,51	104,290	8,42	150,685	10,22
OMV PETROL OFİSİ A.Ş.	0,000	0,00	0,000	0,00	147,429	11,90	147,429	10,00
BP PETROLLERİ A.Ş.	0,000	0,00	0,000	0,00	83,520	6,74	83,520	5,66
SHELL & TURCAS PETROL A.Ş.	0,000	0,00	0,000	0,00	63,354	5,11	63,354	4,30
MİLANGAZ LPG DAĞITIM TİCARET VE SANAYİ A.Ş.	26,286	12,97	0,000	0,00	33,039	2,67	59,325	4,02
GÜVENAL GAZ SANAYİ VE TİCARET A.Ş.	0,000	0,00	0,000	0,00	55,688	4,49	55,688	3,78
ERAGAZ PETROL ÜRÜNLERİ SANAYİ VE TİCARET A.Ş.	0,000	0,00	0,000	0,00	54,318	4,38	54,318	3,68
EROL GAZ İNŞ. NAK. GIDA VE PETROL ÜRÜNLERİ OTO. SAN. VE TİC. A.Ş.	0,000	0,00	0,000	0,00	49,870	4,02	49,870	3,38
AKPET GAZ A.Ş.	0,000	0,00	0,000	0,00	48,677	3,93	48,677	3,30
TOTAL OIL TÜRKİYE A.Ş.	0,000	0,00	0,000	0,00	42,558	3,43	42,558	2,89
YILDIRIM PETROL TİCARET VE NAKLİYAT A.Ş.	0,000	0,00	0,000	0,00	31,352	2,53	31,352	2,13
MAVİGÖL GAZ OTM.TEKSİNŞ.İLT.TUR.GID.EĞ SANAYİ TİCARET A.Ş.	0,000	0,00	0,000	0,00	26,880	2,17	26,880	1,82
TP PETROL DAĞITIM A.Ş.	0,000	0,00	0,000	0,00	13,172	1,06	13,172	0,89
YURTPET AKARYAKIT LPG DAĞ. PAZ. SAN. VE TİC. LTD. ŞTİ.	0,000	0,00	0,000	0,00	10,600	0,86	10,600	0,72
ERGAZ SANAYİ VE TİCARET A.Ş.	10,020	4,94	0,000	0,00	0,000	0,00	10,020	0,68
ANADOLUGAZ TİCARET VE SANAYİ A.Ş.	8,820	4,35	0,000	0,00	0,000	0,00	8,820	0,60
SURGAZ AKARYAKIT NAKLİYE SAN. VE TİC. LTD. ŞTİ.	0,000	0,00	0,000	0,00	3,110	0,25	3,110	0,21
LİKİTGAZ DAĞITIM VE ENDÜSTRİ A.Ş.	1,955	0,96	0,000	0,00	0,000	0,00	1,955	0,13
TOPLAM	202,634	100,00	32,590	100,00	1.239,229	100,00	1.474,453	100,00

Tablo 4.45: Kars

Lisans Sahibinin Unvanı	Tüplü		Dökme		Otogaz		Toplam	
	Satış(ton)	Pay(%)	Satış(ton)	Pay(%)	Satış(ton)	Pay(%)	Satış(ton)	Pay(%)
AYGAZ A.Ş.	98,500	31,61	2,980	100,00	77,277	17,35	178,757	23,52
AYTEMİZ AKARYAKIT DAĞITIM A.Ş.	0,000	0,00	0,000	0,00	147,843	33,20	147,843	19,45
ERGAZ SANAYİ VE TİCARET A.Ş.	99,270	31,85	0,000	0,00	0,000	0,00	99,270	13,06
İPRAGAZ A.Ş.	86,373	27,71	0,000	0,00	3,500	0,79	89,873	11,83
OMV PETROL OFİSİ A.Ş.	0,000	0,00	0,000	0,00	69,219	15,54	69,219	9,11
SHELL & TURCAS PETROL A.Ş.	0,000	0,00	0,000	0,00	52,430	11,77	52,430	6,90
AKPET GAZ A.Ş.	0,000	0,00	0,000	0,00	31,157	7,00	31,157	4,10
MİLANGAZ LPG DAĞITIM TİCARET VE SANAYİ A.Ş.	27,515	8,83	0,000	0,00	0,000	0,00	27,515	3,62
ORALGAZ SANAYİ VE TİCARET A.Ş.	0,000	0,00	0,000	0,00	23,462	5,27	23,462	3,09
YURTPET AKARYAKIT LPG DAĞ. PAZ. SAN. VE TİC. LTD. ŞTİ.	0,000	0,00	0,000	0,00	16,958	3,81	16,958	2,23
YILDIRIM PETROL TİCARET VE NAKLİYAT A.Ş.	0,000	0,00	0,000	0,00	9,500	2,13	9,500	1,25
MAVİGÖL GAZ OTM.TEKSİNŞ.İLT.TUR.GID.EĞ SANAYİ TİCARET A.Ş.	0,000	0,00	0,000	0,00	8,380	1,88	8,380	1,10
HÜRGAZ TİCARET VE SANAYİ A.Ş.	0,000	0,00	0,000	0,00	5,600	1,26	5,600	0,74
TOPLAM	311,658	100,00	2,980	100,00	445,326	100,00	759,964	100,00

Tablo 4.46: Kastamonu

Lisans Sahibinin Unvanı	Tüplü		Dökme		Otogaz		Toplam	
	Satış(ton)	Pay(%)	Satış(ton)	Pay(%)	Satış(ton)	Pay(%)	Satış(ton)	Pay(%)
AYGAZ A.Ş.	446,117	67,28	1,653	17,83	953,322	41,00	1.401,092	46,74
OMV PETROL OFİSİ A.Ş.	0,000	0,00	0,000	0,00	303,378	13,05	303,378	10,12
İPRAGAZ A.Ş.	164,630	24,83	0,000	0,00	73,638	3,17	238,268	7,95
TOTAL OIL TÜRKİYE A.Ş.	0,000	0,00	0,000	0,00	229,472	9,87	229,472	7,66
SHELL & TURCAS PETROL A.Ş.	0,000	0,00	0,000	0,00	176,840	7,61	176,840	5,90
MİLANGAZ LPG DAĞITIM TİCARET VE SANAYİ A.Ş.	29,826	4,50	0,000	0,00	140,631	6,05	170,457	5,69
AYTEMİZ AKARYAKIT DAĞITIM A.Ş.	0,000	0,00	0,000	0,00	128,899	5,54	128,899	4,30
BP PETROLLERİ A.Ş.	0,000	0,00	0,000	0,00	94,988	4,09	94,988	3,17
YILDIRIM PETROL TİCARET VE NAKLİYAT A.Ş.	0,000	0,00	0,000	0,00	42,488	1,83	42,488	1,42
AKPET GAZ A.Ş.	0,000	0,00	0,000	0,00	38,667	1,66	38,667	1,29
KALELİ BEST GAZ İNŞ. NAK. SAN. VE TİC. LTD. ŞTİ.	0,000	0,00	0,000	0,00	30,100	1,29	30,100	1,00
TRABZONGAZ LPG SANAYİ NAKLİYAT VE TİCARET A.Ş.	0,000	0,00	7,620	82,17	15,280	0,66	22,900	0,76
HÜRGAZ TİCARET VE SANAYİ A.Ş.	0,000	0,00	0,000	0,00	21,960	0,94	21,960	0,73
AKÇAGAZ PETROL ÜRÜNLERİ SANAYİ VE TİCARET A.Ş.	20,181	3,04	0,000	0,00	0,000	0,00	20,181	0,67
GÜVENAL GAZ SANAYİ VE TİCARET A.Ş.	0,000	0,00	0,000	0,00	14,736	0,63	14,736	0,49
HABAŞ PETROL ÜRÜNLERİ SANAYİ VE TİCARET A.Ş.	0,000	0,00	0,000	0,00	14,520	0,62	14,520	0,48
KARADENİZ TÜPGAZ SANAYİ VE TİCARET A.Ş.	1,200	0,18	0,000	0,00	13,050	0,56	14,250	0,48
TP PETROL DAĞITIM A.Ş.	0,000	0,00	0,000	0,00	13,973	0,60	13,973	0,47
GESAN YATIRIM VE TİCARET A.Ş.	0,000	0,00	0,000	0,00	9,989	0,43	9,989	0,33
TURKUAZ PETROL ÜRÜNLERİ A.Ş.	0,000	0,00	0,000	0,00	9,230	0,40	9,230	0,31
GÜNEŞ GAZ ULUSLARARASI NAKLİYAT TİC. VE SAN. A.Ş.	1,080	0,16	0,000	0,00	0,000	0,00	1,080	0,04
TOPLAM	663,034	100,00	9,273	100,00	2.325,161	100,00	2.997,468	100,00

Tablo 4.47: Kayseri

Lisans Sahibinin Unvanı	Tüplü		Dökme		Otogaz		Toplam	
	Satış(ton)	Pay(%)	Satış(ton)	Pay(%)	Satış(ton)	Pay(%)	Satış(ton)	Pay(%)
AYGAZ A.Ş.	554,010	34,20	2,500	35,52	1.932,518	25,48	2.489,028	27,02
MİLANGAZ LPG DAĞITIM TİCARET VE SANAYİ A.Ş.	317,779	19,61	0,000	0,00	785,373	10,36	1.103,152	11,98
İPRAGAZ A.Ş.	554,903	34,25	4,538	64,48	542,860	7,16	1.102,301	11,97
AYTEMİZ AKARYAKIT DAĞITIM A.Ş.	0,000	0,00	0,000	0,00	1.007,343	13,28	1.007,343	10,94
OMV PETROL OFİSİ A.Ş.	0,000	0,00	0,000	0,00	867,022	11,43	867,022	9,41
SHELL & TURCAS PETROL A.Ş.	0,000	0,00	0,000	0,00	855,335	11,28	855,335	9,29
BP PETROLLERİ A.Ş.	0,000	0,00	0,000	0,00	552,717	7,29	552,717	6,00
AKPET GAZ A.Ş.	0,000	0,00	0,000	0,00	331,137	4,37	331,137	3,59
TOTAL OIL TÜRKİYE A.Ş.	0,000	0,00	0,000	0,00	237,820	3,14	237,820	2,58
GÜNEYGAZ LPG SANAYİ VE TİCARET A.Ş.	171,588	10,59	0,000	0,00	29,500	0,39	201,088	2,18
MARGAZ LPG DOLUM TEVZİİ TİCARET VE SANAYİ A.Ş.	8,612	0,53	0,000	0,00	95,880	1,26	104,492	1,13
MAVİGÖL GAZ OTM.TEKSİNŞ.İLT.TUR.GID.EĞ SANAYİ TİCARET A.Ş.	0,000	0,00	0,000	0,00	54,130	0,71	54,130	0,59
ŞİRİNGAZ PETROL ÜRÜNLERİ VE TÜP İMALAT SANAYİ TİCARET A.Ş.	5,364	0,33	0,000	0,00	43,980	0,58	49,344	0,54
OZAN İLKGAZ LPG PETROL AKARYAKIT DAĞITIM MADEN NAKLİYE İNŞAAT TİCARET A.Ş.	0,000	0,00	0,000	0,00	47,820	0,63	47,820	0,52
TP PETROL DAĞITIM A.Ş.	0,000	0,00	0,000	0,00	34,885	0,46	34,885	0,38
BİRGAZ PETROL ÜRÜNLERİ İNŞ.NAK.SANAYİ ve TİCARET LİMİTED ŞİRKETİ	0,000	0,00	0,000	0,00	33,080	0,44	33,080	0,36
YILDIRIM PETROL TİCARET VE NAKLİYAT A.Ş.	4,260	0,26	0,000	0,00	28,816	0,38	33,076	0,36
GÜVENAL GAZ SANAYİ VE TİCARET A.Ş.	0,000	0,00	0,000	0,00	27,037	0,36	27,037	0,29
HÜRGAZ TİCARET VE SANAYİ A.Ş.	0,000	0,00	0,000	0,00	19,610	0,26	19,610	0,21
YURTPET AKARYAKIT LPG DAĞ. PAZ. SAN. VE TİC. LTD. ŞTİ.	0,000	0,00	0,000	0,00	14,956	0,20	14,956	0,16
KALELİ BEST GAZ İNŞ. NAK. SAN. VE TİC. LTD. ŞTİ.	0,000	0,00	0,000	0,00	14,240	0,19	14,240	0,15
ERAGAZ PETROL ÜRÜNLERİ SANAYİ VE TİCARET A.Ş.	0,000	0,00	0,000	0,00	9,585	0,13	9,585	0,10
SURGAZ AKARYAKIT NAKLİYE SAN. VE TİC. LTD. ŞTİ.	0,000	0,00	0,000	0,00	8,620	0,11	8,620	0,09
ANADOLUGAZ TİCARET VE SANAYİ A.Ş.	3,600	0,22	0,000	0,00	5,000	0,07	8,600	0,09
TURKUAZ PETROL ÜRÜNLERİ A.Ş.	0,000	0,00	0,000	0,00	3,580	0,05	3,580	0,04
YAMAN GAZ TİCARET VE SANAYİ A.Ş.	0,000	0,00	0,000	0,00	1,480	0,02	1,480	0,02
TOPLAM	1.620,116	100,00	7,038	100,00	7.584,324	100,00	9.211,478	100,00

Tablo 4.48: Kırıkkale

Lisans Sahibinin Unvanı	Tüplü		Dökme		Otogaz		Toplam	
	Satış(ton)	Pay(%)	Satış(ton)	Pay(%)	Satış(ton)	Pay(%)	Satış(ton)	Pay(%)
MİLANGAZ LPG DAĞITIM TİCARET VE SANAYİ A.Ş.	153,280	46,96	0,561	4,11	312,756	11,25	466,597	14,95
KALEGAZ PETROL ÜRÜNLERİ TİCARET VE SANAYİ A.Ş.	1,522	0,47	0,000	0,00	451,030	16,22	452,552	14,50
AKPET GAZ A.Ş.	0,000	0,00	0,000	0,00	391,957	14,09	391,957	12,56
AYGAZ A.Ş.	77,996	23,89	0,851	6,24	274,402	9,87	353,249	11,32
GAZPA AKARYAKIT TARIM GIDA VE HAYVANCILIK ÜRÜNLERİ PAZARLAMA SANAYİ VE TİCARET LİMİTED ŞİRKETİ	0,000	0,00	0,000	0,00	230,460	8,29	230,460	7,38
İPRAGAZ A.Ş.	88,778	27,20	7,902	57,96	130,505	4,69	227,185	7,28
GESAN YATIRIM VE TİCARET A.Ş.	0,000	0,00	0,000	0,00	213,489	7,68	213,489	6,84
SHELL & TURCAS PETROL A.Ş.	0,000	0,00	0,000	0,00	129,609	4,66	129,609	4,15
OMV PETROL OFİSİ A.Ş.	1,900	0,58	0,000	0,00	94,707	3,41	96,607	3,10
ANADOLUGAZ TİCARET VE SANAYİ A.Ş.	2,960	0,91	0,000	0,00	85,830	3,09	88,790	2,84
TP PETROL DAĞITIM A.Ş.	0,000	0,00	0,000	0,00	86,631	3,11	86,631	2,78
HİSARGAZ AKARYAKIT NAKLİYE SANAYİ İNŞAAT TİCARET TURİZM İTHALAT İHRA-CAT LİMİTED ŞİRKETİ	0,000	0,00	0,000	0,00	73,620	2,65	73,620	2,36
YILDIRIM PETROL TİCARET VE NAKLİYAT A.Ş.	0,000	0,00	0,000	0,00	67,291	2,42	67,291	2,16
AYTEMİZ AKARYAKIT DAĞITIM A.Ş.	0,000	0,00	0,000	0,00	59,032	2,12	59,032	1,89
HABAŞ PETROL ÜRÜNLERİ SANAYİ VE TİCARET A.Ş.	0,000	0,00	0,000	0,00	54,120	1,95	54,120	1,73
MRMAY PETROL VE PETROL ÜRÜNLERİ LPG DAĞITIM TAŞIMACILIK GIDA SANAYİ VE TİCARET A.Ş.	0,000	0,00	0,000	0,00	51,300	1,84	51,300	1,64
GÜVENAL GAZ SANAYİ VE TİCARET A.Ş.	0,000	0,00	0,000	0,00	23,847	0,86	23,847	0,76
KALELİ BEST GAZ İNŞ. NAK. SAN. VE TİC. LTD. ŞTİ.	0,000	0,00	0,000	0,00	13,540	0,49	13,540	0,43
HÜRGAZ TİCARET VE SANAYİ A.Ş.	0,000	0,00	0,000	0,00	11,510	0,41	11,510	0,37
BP PETROLLERİ A.Ş.	0,000	0,00	0,000	0,00	10,511	0,38	10,511	0,34
UZMANGAZ GAZ DAĞITIM PETROL ÜRÜNLERİ SANAYİ VE TİCARET LİMİTED ŞİRKETİ	0,000	0,00	0,000	0,00	8,000	0,29	8,000	0,26
ORALGAZ SANAYİ VE TİCARET A.Ş.	0,000	0,00	0,000	0,00	5,602	0,20	5,602	0,18
GÜNEŞ GAZ ULUSLARARASI NAKLİYAT TİC. VE SAN. A.Ş.	0,000	0,00	4,320	31,69	0,000	0,00	4,320	0,14
EKSON GRUP PETROLÇÜLÜK SANAYİ VE TİCARET A.Ş.	0,000	0,00	0,000	0,00	1,500	0,05	1,500	0,05
TOPLAM	326,436	100,00	13,634	100,00	2.781,249	100,00	3.121,319	100,00

Tablo 4.49: Kırklareli

Lisans Sahibinin Unvanı	Tüplü		Dökme		Otogaz		Toplam	
	Satış(ton)	Pay(%)	Satış(ton)	Pay(%)	Satış(ton)	Pay(%)	Satış(ton)	Pay(%)
AYGAZ A.Ş.	184,718	50,92	0,740	5,08	278,750	23,00	464,208	29,21
İPRAGAZ A.Ş.	74,647	20,58	13,833	94,92	86,238	7,12	174,718	10,99
BP PETROLLERİ A.Ş.	0,000	0,00	0,000	0,00	165,861	13,69	165,861	10,44
OMV PETROL OFİSİ A.Ş.	0,000	0,00	0,000	0,00	140,118	11,56	140,118	8,82
MİLANGAZ LPG DAĞITIM TİCARET VE SANAYİ A.Ş.	54,801	15,11	0,000	0,00	72,307	5,97	127,108	8,00
ENERJİ GAZ A.Ş.	0,000	0,00	0,000	0,00	106,800	8,81	106,800	6,72
SHELL & TURCAS PETROL A.Ş.	0,000	0,00	0,000	0,00	99,323	8,20	99,323	6,25
YILDIRIM PETROL TİCARET VE NAKLİYAT A.Ş.	0,000	0,00	0,000	0,00	69,323	5,72	69,323	4,36
TP PETROL DAĞITIM A.Ş.	0,000	0,00	0,000	0,00	53,113	4,38	53,113	3,34
YURTPET AKARYAKIT LPG DAĞ. PAZ. SAN. VE TİC. LTD. ŞTİ.	0,000	0,00	0,000	0,00	50,364	4,16	50,364	3,17
HABAŞ PETROL ÜRÜNLERİ SANAYİ VE TİCARET A.Ş.	48,626	13,40	0,000	0,00	0,000	0,00	48,626	3,06
TOTAL OIL TÜRKİYE A.Ş.	0,000	0,00	0,000	0,00	31,574	2,61	31,574	1,99
AKPET GAZ A.Ş.	0,000	0,00	0,000	0,00	26,113	2,15	26,113	1,64
KADOOĞLU PETROLCÜLÜK TAŞ. TİC. SAN. İTH. VE İHR. A.Ş.	0,000	0,00	0,000	0,00	25,616	2,11	25,616	1,61
TRABZONGAZ LPG SANAYİ NAKLİYAT VE TİCARET A.Ş.	0,000	0,00	0,000	0,00	6,280	0,52	6,280	0,40
TOPLAM	362,792	100,00	14,573	100,00	1.211,780	100,00	1.589,145	100,00

Tablo 4.50: Kırşehir

Lisans Sahibinin Unvanı	Tüplü		Dökme		Otogaz		Toplam	
	Satış(ton)	Pay(%)	Satış(ton)	Pay(%)	Satış(ton)	Pay(%)	Satış(ton)	Pay(%)
AYGAZ A.Ş.	79,119	37,28	0,000	0,00	264,580	18,99	343,699	21,35
OMV PETROL OFİSİ A.Ş.	0,000	0,00	0,000	0,00	247,190	17,74	247,190	15,35
İPRAGAZ A.Ş.	67,197	31,66	4,480	100,00	132,324	9,50	204,001	12,67
MİLANGAZ LPG DAĞITIM TİCARET VE SANAYİ A.Ş.	19,320	9,10	0,000	0,00	158,567	11,38	177,887	11,05
ANADOLUGAZ TİCARET VE SANAYİ A.Ş.	38,380	18,08	0,000	0,00	129,790	9,32	168,170	10,45
KALELİ BEST GAZ İNŞ. NAK. SAN. VE TİC. LTD. ŞTİ.	0,000	0,00	0,000	0,00	64,450	4,63	64,450	4,00
GÜVENAL GAZ SANAYİ VE TİCARET A.Ş.	0,000	0,00	0,000	0,00	56,077	4,03	56,077	3,48
SHELL & TURCAS PETROL A.Ş.	0,000	0,00	0,000	0,00	55,138	3,96	55,138	3,42
GAZPA AKARYAKIT TARIM GIDA VE HAYVANCILIK ÜRÜNLERİ PAZARLAMA SANAYİ VE TİCARET LİMİTED ŞİRKETİ	0,000	0,00	0,000	0,00	41,870	3,01	41,870	2,60
AKPET GAZ A.Ş.	0,000	0,00	0,000	0,00	41,555	2,98	41,555	2,58
AYTEMİZ AKARYAKIT DAĞITIM A.Ş.	8,238	3,88	0,000	0,00	32,557	2,34	40,795	2,53
BP PETROLLERİ A.Ş.	0,000	0,00	0,000	0,00	35,853	2,57	35,853	2,23
MARGAZ LPG DOLUM TEVZİİ TİCARET VE SANAYİ A.Ş.	0,000	0,00	0,000	0,00	29,080	2,09	29,080	1,81
TOTAL OIL TÜRKİYE A.Ş.	0,000	0,00	0,000	0,00	25,153	1,81	25,153	1,56
BİRGAZ PETROL ÜRÜNLERİ İNŞ.NAK.SANAYİ ve TİCARET LİMİTED ŞİRKETİ	0,000	0,00	0,000	0,00	23,820	1,71	23,820	1,48
TP PETROL DAĞITIM A.Ş.	0,000	0,00	0,000	0,00	23,246	1,67	23,246	1,44
KALEGAZ PETROL ÜRÜNLERİ TİCARET VE SANAYİ A.Ş.	0,000	0,00	0,000	0,00	14,680	1,05	14,680	0,91
YILDIRIM PETROL TİCARET VE NAKLİYAT A.Ş.	0,000	0,00	0,000	0,00	10,001	0,72	10,001	0,62
KADOOĞLU PETROLÇÜLÜK TAŞ. TİC. SAN. İTH. VE İHR. A.Ş.	0,000	0,00	0,000	0,00	3,460	0,25	3,460	0,21
SURGAZ AKARYAKIT NAKLİYE SAN. VE TİC. LTD. ŞTİ.	0,000	0,00	0,000	0,00	2,400	0,17	2,400	0,15
GÜNEYGAZ LPG SANAYİ VE TİCARET A.Ş.	0,000	0,00	0,000	0,00	1,360	0,10	1,360	0,08
TOPLAM	212,254	100,00	4,480	100,00	1.393,151	100,00	1.609,885	100,00

Tablo 4.51: Kilis

Lisans Sahibinin Unvanı	Tüplü		Dökme		Otogaz		Toplam	
	Satış(ton)	Pay(%)	Satış(ton)	Pay(%)	Satış(ton)	Pay(%)	Satış(ton)	Pay(%)
AYGAZ A.Ş.	59,874	34,44	0,000	0,00	86,142	18,67	146,016	22,97
İPRAGAZ A.Ş.	72,155	41,51	0,450	100,00	44,961	9,75	117,566	18,50
OMV PETROL OFİSİ A.Ş.	0,000	0,00	0,000	0,00	109,980	23,84	109,980	17,30
SHELL & TURCAS PETROL A.Ş.	0,000	0,00	0,000	0,00	73,427	15,92	73,427	11,55
BP PETROLLERİ A.Ş.	0,000	0,00	0,000	0,00	44,047	9,55	44,047	6,93
GÜVENAL GAZ SANAYİ VE TİCARET A.Ş.	0,000	0,00	0,000	0,00	43,061	9,33	43,061	6,77
MARGAZ LPG DOLUM TEVZİİ TİCARET VE SANAYİ A.Ş.	0,000	0,00	0,000	0,00	29,940	6,49	29,940	4,71
ERGAZ SANAYİ VE TİCARET A.Ş.	20,986	12,07	0,000	0,00	0,000	0,00	20,986	3,30
MİLANGAZ LPG DAĞITIM TİCARET VE SANAYİ A.Ş.	20,821	11,98	0,000	0,00	0,000	0,00	20,821	3,28
COŞKUNAL GAZ NAKLİYAT İNŞAAT SANAYİ TİCARET A.Ş.	0,000	0,00	0,000	0,00	17,620	3,82	17,620	2,77
AKPET GAZ A.Ş.	0,000	0,00	0,000	0,00	6,340	1,37	6,340	1,00
KADOOĞLU PETROLÇÜLÜK TAŞ. TİC. SAN. İTH. VE İHR. A.Ş.	0,000	0,00	0,000	0,00	5,800	1,26	5,800	0,91
TOPLAM	173,836	100,00	0,450	100,00	461,318	100,00	635,604	100,00

Tablo 4.52: Kocaeli

Lisans Sahibinin Unvanı	Tüplü		Dökme		Otogaz		Toplam	
	Satış(ton)	Pay(%)	Satış(ton)	Pay(%)	Satış(ton)	Pay(%)	Satış(ton)	Pay(%)
AYGAZ A.Ş.	483,462	48,70	848,252	72,17	1.880,927	30,55	3.212,641	38,59
SHELL & TURCAS PETROL A.Ş.	0,000	0,00	0,000	0,00	947,759	15,39	947,759	11,38
İPRAGAZ A.Ş.	318,400	32,07	223,002	18,97	378,066	6,14	919,468	11,04
OMV PETROL OFİSİ A.Ş.	0,000	0,00	0,000	0,00	725,110	11,78	725,110	8,71
BP PETROLLERİ A.Ş.	0,000	0,00	0,000	0,00	584,499	9,49	584,499	7,02
MİLANGAZ LPG DAĞITIM TİCARET VE SANAYİ A.Ş.	63,709	6,42	1,060	0,09	289,484	4,70	354,253	4,26
TOTAL OIL TÜRKİYE A.Ş.	0,000	0,00	0,000	0,00	311,168	5,05	311,168	3,74
AYTEMİZ AKARYAKIT DAĞITIM A.Ş.	0,000	0,00	0,000	0,00	241,388	3,92	241,388	2,90
AKPET GAZ A.Ş.	0,000	0,00	0,000	0,00	233,607	3,79	233,607	2,81
GESAN YATIRIM VE TİCARET A.Ş.	26,716	2,69	0,000	0,00	172,052	2,79	198,768	2,39
YURTPET AKARYAKIT LPG DAĞ. PAZ. SAN. VE TİC. LTD. ŞTİ.	0,000	0,00	91,950	7,82	47,811	0,78	139,761	1,68
YILDIRIM PETROL TİCARET VE NAKLİYAT A.Ş.	0,000	0,00	0,000	0,00	123,506	2,01	123,506	1,48
TP PETROL DAĞITIM A.Ş.	0,000	0,00	0,000	0,00	116,104	1,89	116,104	1,39
ERGAZ SANAYİ VE TİCARET A.Ş.	59,265	5,97	5,010	0,43	33,000	0,54	97,275	1,17
NORM GAZ PETROL ÜRÜNLERİ SANAYİ TİCARET A.Ş. ÇORUM	0,000	0,00	0,000	0,00	49,750	0,81	49,750	0,60
AKÇAGAZ PETROL ÜRÜNLERİ SANAYİ VE TİCARET A.Ş.	25,147	2,53	0,000	0,00	0,000	0,00	25,147	0,30
HABAŞ PETROL ÜRÜNLERİ SANAYİ VE TİCARET A.Ş.	14,035	1,41	6,060	0,52	0,000	0,00	20,095	0,24
ANADOLUGAZ TİCARET VE SANAYİ A.Ş.	0,340	0,03	0,000	0,00	10,780	0,18	11,120	0,13
STAR SIVILAŞTIRILMIŞ GAZLAR DAĞITIM VE PAZARLAMA A.Ş.	0,000	0,00	0,000	0,00	9,520	0,15	9,520	0,11
GÜNEYGAZ LPG SANAYİ VE TİCARET A.Ş.	1,622	0,16	0,000	0,00	0,000	0,00	1,622	0,02
HÜRGAZ TİCARET VE SANAYİ A.Ş.	0,000	0,00	0,000	0,00	1,300	0,02	1,300	0,02
KOÇGAZ DOLUM TESİSLERİ VE PETROL ÜRÜNLERİ, NAKLİYAT, OTOMOTİV, İNŞAAT, GIDA, İTHALAT, İHRACAK SANAYİ VE TİCARET LİMİTED ŞİRKETİ	0,000	0,00	0,000	0,00	0,910	0,01	0,910	0,01
GÜNEŞ GAZ ULUSLARARASI NAKLİYAT TİC. VE SAN. A.Ş.	0,132	0,01	0,000	0,00	0,000	0,00	0,132	0,00
TOPLAM	992,828	100,00	1.175,334	100,00	6.156,741	100,00	8.324,903	100,00

Tablo 4.53: Konya

Lisans Sahibinin Unvanı	Tüplü		Dökme		Otogaz		Toplam	
	Satış(ton)	Pay(%)	Satış(ton)	Pay(%)	Satış(ton)	Pay(%)	Satış(ton)	Pay(%)
AYGAZ A.Ş.	747,472	35,20	10,145	50,22	2.943,733	23,27	3.701,350	25,01
İPRAGAZ A.Ş.	529,367	24,93	8,957	44,34	1.642,912	12,98	2.181,236	14,74
SHELL & TURCAS PETROL A.Ş.	0,000	0,00	0,000	0,00	1.057,617	8,36	1.057,617	7,15
AYTEMİZ AKARYAKIT DAĞITIM A.Ş.	0,000	0,00	0,000	0,00	911,849	7,21	911,849	6,16
BP PETROLLERİ A.Ş.	0,000	0,00	0,000	0,00	910,575	7,20	910,575	6,15
OMV PETROL OFİSİ A.Ş.	0,000	0,00	0,000	0,00	844,463	6,67	844,463	5,71
AKPET GAZ A.Ş.	0,000	0,00	0,000	0,00	797,729	6,30	797,729	5,39
MİLANGAZ LPG DAĞITIM TİCARET VE SANAYİ A.Ş.	350,477	16,50	0,000	0,00	440,738	3,48	791,215	5,35
GÜVENAL GAZ SANAYİ VE TİCARET A.Ş.	0,000	0,00	0,000	0,00	784,708	6,20	784,708	5,30
YURTPET AKARYAKIT LPG DAĞ. PAZ. SAN. VE TİC. LTD. ŞTİ.	0,000	0,00	0,000	0,00	731,318	5,78	731,318	4,94
KONGAZ PETROL ÜRÜNLERİ PAZARLAMA SANAYİ VE TİCARET A.Ş.	365,457	17,21	0,000	0,00	326,452	2,58	691,909	4,68
TOTAL OIL TÜRKİYE A.Ş.	0,000	0,00	0,000	0,00	273,505	2,16	273,505	1,85
YILDIRIM PETROL TİCARET VE NAKLİYAT A.Ş.	2,938	0,14	0,000	0,00	236,797	1,87	239,735	1,62
ERGAZ SANAYİ VE TİCARET A.Ş.	118,066	5,56	0,000	0,00	35,861	0,28	153,927	1,04
HABAŞ PETROL ÜRÜNLERİ SANAYİ VE TİCARET A.Ş.	6,065	0,29	0,000	0,00	101,560	0,80	107,625	0,73
MRMAY PETROL VE PETROL ÜRÜNLERİ LPG DAĞITIM TAŞIMACILIK GIDA SANAYİ VE TİCARET A.Ş.	0,000	0,00	0,000	0,00	106,490	0,84	106,490	0,72
ERAGAZ PETROL ÜRÜNLERİ SANAYİ VE TİCARET A.Ş.	0,000	0,00	0,000	0,00	93,624	0,74	93,624	0,63
ORALGAZ SANAYİ VE TİCARET A.Ş.	0,000	0,00	0,000	0,00	78,703	0,62	78,703	0,53
TURKUAZ PETROL ÜRÜNLERİ A.Ş.	0,000	0,00	0,000	0,00	53,770	0,42	53,770	0,36
MAVİGÖL GAZ OTM.TEKSİNŞ.İLT.TUR.GID.EĞ SANAYİ TİCARET A.Ş.	0,000	0,00	0,000	0,00	48,110	0,38	48,110	0,33
TP PETROL DAĞITIM A.Ş.	0,000	0,00	0,000	0,00	42,085	0,33	42,085	0,28
EROL GAZ İNŞ. NAK. GIDA VE PETROL ÜRÜNLERİ OTO. SAN. VE TİC. A.Ş.	0,000	0,00	0,000	0,00	35,410	0,28	35,410	0,24
KALELİ BEST GAZ İNŞ. NAK. SAN. VE TİC. LTD. ŞTİ.	0,000	0,00	0,000	0,00	31,400	0,25	31,400	0,21
HÜRGAZ TİCARET VE SANAYİ A.Ş.	0,000	0,00	0,000	0,00	30,900	0,24	30,900	0,21
KADOOĞLU PETROLÇÜLÜK TAŞ. TİC. SAN. İTH. VE İHR. A.Ş.	0,000	0,00	0,000	0,00	25,494	0,20	25,494	0,17
EUROPETGAZ LPG DAĞITIM TAŞIMACILIK SANAYİ VE TİCARET A.Ş.	0,000	0,00	0,000	0,00	24,517	0,19	24,517	0,17
TERMOPET AKARYAKIT NAKLİYAT VE TİCARET LİMİTED ŞİRKETİ	0,000	0,00	0,000	0,00	20,830	0,16	20,830	0,14
ANADOLUGAZ TİCARET VE SANAYİ A.Ş.	3,840	0,18	1,100	5,45	10,660	0,08	15,600	0,11
MARGAZ LPG DOLUM TEVZİİ TİCARET VE SANAYİ A.Ş.	0,000	0,00	0,000	0,00	7,040	0,06	7,040	0,05
NARGAZ LPG DOLUM TEVZİİ İNŞAAT SANAYİ VE TİCARET A.Ş.	0,000	0,00	0,000	0,00	4,100	0,03	4,100	0,03
TOPLAM	2.123,682	100,00	20,202	100,00	12.652,950	100,00	14.796,834	100,00

Tablo 4.54: Kütahya

Lisans Sahibinin Unvanı	Tüplü		Dökme		Otogaz		Toplam	
	Satış(ton)	Pay(%)	Satış(ton)	Pay(%)	Satış(ton)	Pay(%)	Satış(ton)	Pay(%)
AYGAZ A.Ş.	348,348	63,35	0,425	3,11	1.067,646	29,87	1.416,419	34,23
MİLANGAZ LPG DAĞITIM TİCARET VE SANAYİ A.Ş.	119,212	21,68	0,000	0,00	289,125	8,09	408,337	9,87
GÜVENAL GAZ SANAYİ VE TİCARET A.Ş.	0,000	0,00	0,000	0,00	349,803	9,79	349,803	8,45
İPRAGAZ A.Ş.	72,552	13,20	6,120	44,85	205,974	5,76	284,646	6,88
YURTPET AKARYAKIT LPG DAĞ. PAZ. SAN. VE TİC. LTD. ŞTİ.	0,000	0,00	0,000	0,00	279,745	7,83	279,745	6,76
SHELL & TURCAS PETROL A.Ş.	0,000	0,00	0,000	0,00	277,305	7,76	277,305	6,70
OMV PETROL OFİSİ A.Ş.	0,000	0,00	0,000	0,00	222,049	6,21	222,049	5,37
BP PETROLLERİ A.Ş.	0,000	0,00	0,000	0,00	202,278	5,66	202,278	4,89
AYTEMİZ AKARYAKIT DAĞITIM A.Ş.	0,000	0,00	0,000	0,00	185,681	5,19	185,681	4,49
TOTAL OIL TÜRKİYE A.Ş.	0,000	0,00	0,000	0,00	167,825	4,70	167,825	4,06
ORALGAZ SANAYİ VE TİCARET A.Ş.	0,000	0,00	0,000	0,00	153,960	4,31	153,960	3,72
AKPET GAZ A.Ş.	0,000	0,00	0,000	0,00	95,215	2,66	95,215	2,30
GESAN YATIRIM VE TİCARET A.Ş.	0,000	0,00	0,000	0,00	24,070	0,67	24,070	0,58
YILDIRIM PETROL TİCARET VE NAKLİYAT A.Ş.	0,000	0,00	0,000	0,00	23,242	0,65	23,242	0,56
TURKUAZ PETROL ÜRÜNLERİ A.Ş.	0,000	0,00	0,000	0,00	16,550	0,46	16,550	0,40
GÜNEŞ GAZ ULUSLARARASI NAKLİYAT TİC. VE SAN. A.Ş.	3,051	0,55	7,100	52,03	0,000	0,00	10,151	0,25
ERGAZ SANAYİ VE TİCARET A.Ş.	6,680	1,21	0,000	0,00	0,000	0,00	6,680	0,16
HABAŞ PETROL ÜRÜNLERİ SANAYİ VE TİCARET A.Ş.	0,000	0,00	0,000	0,00	5,880	0,16	5,880	0,14
ERAGAZ PETROL ÜRÜNLERİ SANAYİ VE TİCARET A.Ş.	0,000	0,00	0,000	0,00	3,865	0,11	3,865	0,09
PAMUKKALE GAZ LPG DAĞITIM VE TAŞIMACILIK BETON MADEN PETROL KİMYA SANAYİ VE TİCARET LİMİTED ŞİRKETİ	0,000	0,00	0,000	0,00	2,220	0,06	2,220	0,05
HÜRGAZ TİCARET VE SANAYİ A.Ş.	0,000	0,00	0,000	0,00	2,110	0,06	2,110	0,05
TOPLAM	549,843	100,00	13,645	100,00	3.574,543	100,00	4.138,031	100,00

Tablo 4.55: Malatya

Lisans Sahibinin Unvanı	Tüplü		Dökme		Otogaz		Toplam	
	Satış(ton)	Pay(%)	Satış(ton)	Pay(%)	Satış(ton)	Pay(%)	Satış(ton)	Pay(%)
AYGAZ A.Ş.	285,485	46,77	0,000	0,00	903,521	28,83	1.189,006	31,67
SHELL & TURCAS PETROL A.Ş.	0,000	0,00	0,000	0,00	466,786	14,90	466,786	12,43
ORALGAZ SANAYİ VE TİCARET A.Ş.	21,128	3,46	0,000	0,00	404,657	12,91	425,785	11,34
İPRAGAZ A.Ş.	191,418	31,36	4,160	39,54	140,583	4,49	336,161	8,95
OMV PETROL OFİSİ A.Ş.	0,000	0,00	0,000	0,00	307,077	9,80	307,077	8,18
MİLANGAZ LPG DAĞITIM TİCARET VE SANAYİ A.Ş.	87,020	14,26	0,000	0,00	95,890	3,06	182,910	4,87
AKPET GAZ A.Ş.	0,000	0,00	0,000	0,00	176,923	5,65	176,923	4,71
ERAGAZ PETROL ÜRÜNLERİ SANAYİ VE TİCARET A.Ş.	0,000	0,00	0,000	0,00	133,164	4,25	133,164	3,55
YURTPET AKARYAKIT LPG DAĞ. PAZ. SAN. VE TİC. LTD. ŞTİ.	0,000	0,00	0,000	0,00	128,615	4,10	128,615	3,43
ATA LİKİT PETROL GAZI VE PETROL ÜRÜNLERİ SANAYİ TİCARET LİMİTED ŞİRKETİ	0,000	0,00	0,000	0,00	89,530	2,86	89,530	2,38
AYTEMİZ AKARYAKIT DAĞITIM A.Ş.	0,000	0,00	0,000	0,00	79,094	2,52	79,094	2,11
TOTAL OIL TÜRKİYE A.Ş.	0,000	0,00	0,000	0,00	55,507	1,77	55,507	1,48
YILDIRIM PETROL TİCARET VE NAKLİYAT A.Ş.	0,070	0,01	0,000	0,00	46,688	1,49	46,758	1,25
MAVİGÖL GAZ OTM.TEKSİNŞ.İLT.TUR.GID.EĞ SANAYİ TİCARET A.Ş.	0,000	0,00	0,000	0,00	35,320	1,13	35,320	0,94
BP PETROLLERİ A.Ş.	0,000	0,00	0,000	0,00	34,356	1,10	34,356	0,92
ŞARKGAZ VE MADENİ YAĞLAR A.Ş.	25,264	4,14	6,360	60,46	0,000	0,00	31,624	0,84
ÇELEBİ GAZ DOLUM ÜNİTESİ PETROL ÜRÜNLERİ NAKLİYE MOTORLU TAŞIT VE OTO GAZ MONTAJ OTO PARÇA SANAYİ VE TİCARET A.Ş.	0,000	0,00	0,000	0,00	15,160	0,48	15,160	0,40
YAMAN GAZ TİCARET VE SANAYİ A.Ş.	0,000	0,00	0,000	0,00	12,630	0,40	12,630	0,34
STAR SIVILAŞTIRILMIŞ GAZLAR DAĞITIM VE PAZARLAMA A.Ş.	0,000	0,00	0,000	0,00	8,100	0,26	8,100	0,22
TOPLAM	610,385	100,00	10,520	100,00	3.133,601	100,00	3.754,506	100,00

Tablo 4.56: Manisa

Lisans Sahibinin Unvanı	Tüplü		Dökme		Otogaz		Toplam	
	Satış(ton)	Pay(%)	Satış(ton)	Pay(%)	Satış(ton)	Pay(%)	Satış(ton)	Pay(%)
AYGAZ A.Ş.	757,107	41,71	16,735	25,52	1.202,019	18,00	1.975,861	23,09
MİLANGAZ LPG DAĞITIM TİCARET VE SANAYİ A.Ş.	329,925	18,17	0,000	0,00	848,304	12,70	1.178,229	13,77
OMV PETROL OFİSİ A.Ş.	0,000	0,00	0,000	0,00	934,086	13,99	934,086	10,91
İPRAGAZ A.Ş.	577,154	31,79	45,943	70,05	278,519	4,17	901,616	10,53
SHELL & TURCAS PETROL A.Ş.	0,000	0,00	0,000	0,00	897,457	13,44	897,457	10,49
AKPET GAZ A.Ş.	0,000	0,00	0,000	0,00	519,848	7,78	519,848	6,07
TOTAL OIL TÜRKİYE A.Ş.	0,000	0,00	0,000	0,00	369,741	5,54	369,741	4,32
BP PETROLLERİ A.Ş.	0,000	0,00	0,000	0,00	350,357	5,25	350,357	4,09
AYTEMİZ AKARYAKIT DAĞITIM A.Ş.	0,000	0,00	0,000	0,00	252,538	3,78	252,538	2,95
KOÇGAZ DOLUM TESİSLERİ VE PETROL ÜRÜNLERİ, NAKLİYAT, OTOMOTİV, İNŞAAT, GIDA, İTHALAT, İHRACAK SANAYİ VE TİCARET LİMİTED ŞİRKETİ	0,000	0,00	0,000	0,00	243,210	3,64	243,210	2,84
HABAŞ PETROL ÜRÜNLERİ SANAYİ VE TİCARET A.Ş.	49,699	2,74	0,000	0,00	112,720	1,69	162,419	1,90
EUROPETGAZ LPG DAĞITIM TAŞIMACILIK SANAYİ VE TİCARET A.Ş.	0,000	0,00	0,000	0,00	110,236	1,65	110,236	1,29
YURTPET AKARYAKIT LPG DAĞ. PAZ. SAN. VE TİC. LTD. ŞTİ.	0,000	0,00	0,000	0,00	103,321	1,55	103,321	1,21
ERAGAZ PETROL ÜRÜNLERİ SANAYİ VE TİCARET A.Ş.	0,000	0,00	0,000	0,00	89,350	1,34	89,350	1,04
HÜRGAZ TİCARET VE SANAYİ A.Ş.	0,000	0,00	0,000	0,00	77,240	1,16	77,240	0,90
GESAN YATIRIM VE TİCARET A.Ş.	0,000	0,00	0,000	0,00	75,650	1,13	75,650	0,88
ERGAZ SANAYİ VE TİCARET A.Ş.	39,101	2,15	0,000	0,00	24,940	0,37	64,041	0,75
PEGAGAZ A.Ş.	61,112	3,37	0,000	0,00	0,000	0,00	61,112	0,71
TURKUAZ PETROL ÜRÜNLERİ A.Ş.	0,000	0,00	0,000	0,00	52,737	0,79	52,737	0,62
YILDIRIM PETROL TİCARET VE NAKLİYAT A.Ş.	0,000	0,00	0,000	0,00	45,520	0,68	45,520	0,53
ANADOLUGAZ TİCARET VE SANAYİ A.Ş.	0,000	0,00	0,000	0,00	24,350	0,36	24,350	0,28
KONGAZ PETROL ÜRÜNLERİ PAZARLAMA SANAYİ VE TİCARET A.Ş.	0,000	0,00	0,000	0,00	15,810	0,24	15,810	0,18
KADOOĞLU PETROLÇÜLÜK TAŞ. TİC. SAN. İTH. VE İHR. A.Ş.	0,000	0,00	0,000	0,00	14,154	0,21	14,154	0,17
ORALGAZ SANAYİ VE TİCARET A.Ş.	0,000	0,00	0,000	0,00	13,501	0,20	13,501	0,16
AKGAZ TİCARET VE SANAYİ A.Ş.	0,000	0,00	0,000	0,00	8,260	0,12	8,260	0,10
SURGAZ AKARYAKIT NAKLİYE SAN. VE TİC. LTD. ŞTİ.	0,000	0,00	0,000	0,00	4,920	0,07	4,920	0,06
TP PETROL DAĞITIM A.Ş.	0,000	0,00	0,000	0,00	4,677	0,07	4,677	0,05
ENERJİ GAZ A.Ş.	0,000	0,00	0,000	0,00	4,620	0,07	4,620	0,05
GÜNEŞ GAZ ULUSLARARASI NAKLİYAT TİC. VE SAN. A.Ş.	1,215	0,07	2,910	4,44	0,000	0,00	4,125	0,05
TOPLAM	1.815,313	100,00	65,588	100,00	6.678,085	100,00	8.558,986	100,00

Tablo 4.57: Mardin

Lisans Sahibinin Unvanı	Tüplü		Dökme		Otogaz		Toplam	
	Satış(ton)	Pay(%)	Satış(ton)	Pay(%)	Satış(ton)	Pay(%)	Satış(ton)	Pay(%)
AYGAZ A.Ş.	126,829	32,81	0,000	0,00	128,806	14,02	255,635	19,34
İPRAGAZ A.Ş.	134,137	34,70	0,700	4,26	58,865	6,41	193,702	14,65
MİLANGAZ LPG DAĞITIM TİCARET VE SANAYİ A.Ş.	27,835	7,20	0,000	0,00	152,021	16,55	179,856	13,61
AVGAZ LPG DOLUM TEVZİ PETROL İNŞAAT NAKLİYAT LİMİTET ŞİRKETİ	0,000	0,00	0,000	0,00	172,480	18,77	172,480	13,05
NARGAZ LPG DOLUM TEVZİ İNŞAAT SANAYİ VE TİCARET A.Ş.	97,770	25,29	0,000	0,00	18,600	2,02	116,370	8,80
EUROGAZ GAZ DAĞITIM A.Ş.	0,000	0,00	15,750	95,74	81,033	8,82	96,783	7,32
SHELL & TURCAS PETROL A.Ş.	0,000	0,00	0,000	0,00	83,015	9,04	83,015	6,28
BP PETROLLERİ A.Ş.	0,000	0,00	0,000	0,00	62,828	6,84	62,828	4,75
YURTPET AKARYAKIT LPG DAĞ. PAZ. SAN. VE TİC. LTD. ŞTİ.	0,000	0,00	0,000	0,00	35,115	3,82	35,115	2,66
OMV PETROL OFİSİ A.Ş.	0,000	0,00	0,000	0,00	27,615	3,01	27,615	2,09
TP PETROL DAĞITIM A.Ş.	0,000	0,00	0,000	0,00	20,153	2,19	20,153	1,52
ERAGAZ PETROL ÜRÜNLERİ SANAYİ VE TİCARET A.Ş.	0,000	0,00	0,000	0,00	19,578	2,13	19,578	1,48
KADOOĞLU PETROLÇÜLÜK TAŞ. TİC. SAN. İTH. VE İHR. A.Ş.	0,000	0,00	0,000	0,00	19,500	2,12	19,500	1,48
YILDIRIM PETROL TİCARET VE NAKLİYAT A.Ş.	0,000	0,00	0,000	0,00	10,806	1,18	10,806	0,82
ARGAZ LPG DOLUM TEVZİ İNŞAAT SANAYİ VE TİCARET A.Ş.	0,000	0,00	0,000	0,00	10,670	1,16	10,670	0,81
YÜCEL GAZ SANAYİ VE TİCARET A.Ş.	0,000	0,00	0,000	0,00	10,500	1,14	10,500	0,79
AYTEMİZ AKARYAKIT DAĞITIM A.Ş.	0,000	0,00	0,000	0,00	5,154	0,56	5,154	0,39
HÜRGAZ TİCARET VE SANAYİ A.Ş.	0,000	0,00	0,000	0,00	2,000	0,22	2,000	0,15
TOPLAM	386,571	100,00	16,450	100,00	918,739	100,00	1.321,760	100,00

Tablo 4.58: Mersin

Lisans Sahibinin Unvanı	Tüplü		Dökme		Otogaz		Toplam	
	Satış(ton)	Pay(%)	Satış(ton)	Pay(%)	Satış(ton)	Pay(%)	Satış(ton)	Pay(%)
AYGAZ A.Ş.	952,675	37,33	9,491	16,47	2.125,645	26,72	3.087,811	29,23
MİLANGAZ LPG DAĞITIM TİCARET VE SANAYİ A.Ş.	629,286	24,66	1,140	1,98	903,061	11,35	1.533,487	14,51
İPRAGAZ A.Ş.	882,486	34,58	41,344	71,76	300,468	3,78	1.224,298	11,59
OMV PETROL OFİSİ A.Ş.	0,000	0,00	0,000	0,00	938,641	11,80	938,641	8,88
SHELL & TURCAS PETROL A.Ş.	0,600	0,02	0,000	0,00	742,980	9,34	743,580	7,04
YILDIRIM PETROL TİCARET VE NAKLİYAT A.Ş.	0,000	0,00	0,000	0,00	738,990	9,29	738,990	6,99
BP PETROLLERİ A.Ş.	0,000	0,00	0,000	0,00	559,182	7,03	559,182	5,29
AYTEMİZ AKARYAKIT DAĞITIM A.Ş.	0,000	0,00	0,000	0,00	407,190	5,12	407,190	3,85
GÜVENAL GAZ SANAYİ VE TİCARET A.Ş.	0,000	0,00	0,000	0,00	286,616	3,60	286,616	2,71
AKPET GAZ A.Ş.	0,000	0,00	0,000	0,00	202,840	2,55	202,840	1,92
TOTAL OIL TÜRKİYE A.Ş.	0,000	0,00	2,001	3,47	162,485	2,04	164,486	1,56
YURTPET AKARYAKIT LPG DAĞ. PAZ. SAN. VE TİC. LTD. ŞTİ.	0,000	0,00	0,000	0,00	129,518	1,63	129,518	1,23
ERAGAZ PETROL ÜRÜNLERİ SANAYİ VE TİCARET A.Ş.	0,000	0,00	0,000	0,00	115,538	1,45	115,538	1,09
YÜCEL GAZ SANAYİ VE TİCARET A.Ş.	0,000	0,00	0,000	0,00	96,100	1,21	96,100	0,91
NARGAZ LPG DOLUM TEVZİİ İNŞAAT SANAYİ VE TİCARET A.Ş.	0,000	0,00	0,000	0,00	87,700	1,10	87,700	0,83
ERGAZ SANAYİ VE TİCARET A.Ş.	72,803	2,85	0,000	0,00	0,000	0,00	72,803	0,69
MARGAZ LPG DOLUM TEVZİİ TİCARET VE SANAYİ A.Ş.	0,000	0,00	1,300	2,26	56,150	0,71	57,450	0,54
KADOOĞLU PETROLÇÜLÜK TAŞ. TİC. SAN. İTH. VE İHR. A.Ş.	0,000	0,00	0,000	0,00	25,689	0,32	25,689	0,24
SURGAZ AKARYAKIT NAKLİYE SAN. VE TİC. LTD. ŞTİ.	0,000	0,00	0,000	0,00	17,820	0,22	17,820	0,17
KONGAZ PETROL ÜRÜNLERİ PAZARLAMA SANAYİ VE TİCARET A.Ş.	3,794	0,15	0,000	0,00	10,290	0,13	14,084	0,13
EROL GAZ İNŞ. NAK. GIDA VE PETROL ÜRÜNLERİ OTO. SAN. VE TİC. A.Ş.	0,000	0,00	0,000	0,00	11,160	0,14	11,160	0,11
EKSON GRUP PETROLÇÜLÜK SANAYİ VE TİCARET A.Ş.	0,000	0,00	0,000	0,00	10,920	0,14	10,920	0,10
MAVİGÖL GAZ OTM.TEKSİNŞ.İLT.TUR.GID.EĞ SANAYİ TİCARET A.Ş.	0,000	0,00	0,000	0,00	10,480	0,13	10,480	0,10
LİKİTGAZ DAĞITIM VE ENDÜSTRİ A.Ş.	10,269	0,40	0,000	0,00	0,000	0,00	10,269	0,10
HÜRGAZ TİCARET VE SANAYİ A.Ş.	0,000	0,00	0,000	0,00	4,650	0,06	4,650	0,04
ORALGAZ SANAYİ VE TİCARET A.Ş.	0,000	0,00	1,000	1,74	3,250	0,04	4,250	0,04
GÜNEYGAZ LPG SANAYİ VE TİCARET A.Ş.	0,000	0,00	0,000	0,00	3,820	0,05	3,820	0,04
ENERJİ GAZ A.Ş.	0,000	0,00	0,000	0,00	2,580	0,03	2,580	0,02
STAR SIVILAŞTIRILMIŞ GAZLAR DAĞITIM VE PAZARLAMA A.Ş.	0,000	0,00	0,000	0,00	1,690	0,02	1,690	0,02
OFİSGAZ LPG PETROL TAŞIMACILIK İNŞAAT İTHALAT İHRACAT SANAYİ TİCARET A.Ş.	0,000	0,00	1,340	2,33	0,000	0,00	1,340	0,01
TOPLAM	2.551,913	100,00	57,616	100,00	7.955,453	100,00	10.564,982	100,00

Tablo 4.59: Muğla

Lisans Sahibinin Unvanı	Tüplü		Dökme		Otogaz		Toplam	
	Satış(ton)	Pay(%)	Satış(ton)	Pay(%)	Satış(ton)	Pay(%)	Satış(ton)	Pay(%)
AYGAZ A.Ş.	775,824	37,21	61,905	37,98	1.316,367	23,48	2.154,096	27,43
İPRAGAZ A.Ş.	778,564	37,34	94,656	58,08	521,485	9,30	1.394,705	17,76
OMV PETROL OFİSİ A.Ş.	0,000	0,00	0,000	0,00	846,815	15,10	846,815	10,78
BP PETROLLERİ A.Ş.	0,000	0,00	0,000	0,00	803,485	14,33	803,485	10,23
SHELL & TURCAS PETROL A.Ş.	0,000	0,00	0,000	0,00	770,465	13,74	770,465	9,81
MİLANGAZ LPG DAĞITIM TİCARET VE SANAYİ A.Ş.	458,072	21,97	0,740	0,45	256,498	4,58	715,310	9,11
TOTAL OIL TÜRKİYE A.Ş.	0,000	0,00	5,682	3,49	355,144	6,33	360,826	4,59
AKPET GAZ A.Ş.	0,000	0,00	0,000	0,00	233,831	4,17	233,831	2,98
AYTEMİZ AKARYAKIT DAĞITIM A.Ş.	0,000	0,00	0,000	0,00	192,027	3,43	192,027	2,44
YILDIRIM PETROL TİCARET VE NAKLİYAT A.Ş.	0,000	0,00	0,000	0,00	80,566	1,44	80,566	1,03
YURTPET AKARYAKIT LPG DAĞ. PAZ. SAN. VE TİC. LTD. ŞTİ.	0,000	0,00	0,000	0,00	77,536	1,38	77,536	0,99
TP PETROL DAĞITIM A.Ş.	0,000	0,00	0,000	0,00	59,186	1,06	59,186	0,75
KOÇGAZ DOLUM TESİSLERİ VE PETROL ÜRÜNLERİ, NAKLİYAT, OTOMOTİV, İNŞAAT, GIDA, İTHALAT, İHRACAK SANAYİ VE TİCARET LİMİTED ŞİRKETİ	0,000	0,00	0,000	0,00	58,420	1,04	58,420	0,74
ERGAZ SANAYİ VE TİCARET A.Ş.	41,070	1,97	0,000	0,00	0,000	0,00	41,070	0,52
KONGAZ PETROL ÜRÜNLERİ PAZARLAMA SANAYİ VE TİCARET A.Ş.	30,811	1,48	0,000	0,00	0,000	0,00	30,811	0,39
ANADOLUGAZ TİCARET VE SANAYİ A.Ş.	0,000	0,00	0,000	0,00	16,000	0,29	16,000	0,20
ANTGAZ LİKİT PETROL GAZI SANAYİ VE TİCARET LİMİTED ŞİRKETİ	0,000	0,00	0,000	0,00	8,320	0,15	8,320	0,11
TERMOPET AKARYAKIT NAKLİYAT VE TİCARET LİMİTED ŞİRKETİ	0,000	0,00	0,000	0,00	6,080	0,11	6,080	0,08
GAZPA AKARYAKIT TARIM GIDA VE HAYVANCILIK ÜRÜNLERİ PAZARLAMA SANAYİ VE TİCARET LİMİTED ŞİRKETİ	0,000	0,00	0,000	0,00	4,200	0,07	4,200	0,05
GÜNEŞ GAZ ULUSLARARASI NAKLİYAT TİC. VE SAN. A.Ş.	0,702	0,03	0,000	0,00	0,000	0,00	0,702	0,01
TOPLAM	2.085,043	100,00	162,983	100,00	5.606,425	100,00	7.854,451	100,00

Tablo 4.60: Muş

Lisans Sahibinin Unvanı	Tüplü		Dökme		Otogaz		Toplam	
	Satış(ton)	Pay(%)	Satış(ton)	Pay(%)	Satış(ton)	Pay(%)	Satış(ton)	Pay(%)
AYGAZ A.Ş.	80,036	34,03	0,000	0,00	171,450	26,39	251,486	28,24
SHELL & TURCAS PETROL A.Ş.	0,000	0,00	0,000	0,00	144,404	22,22	144,404	16,22
MİLANGAZ LPG DAĞITIM TİCARET VE SANAYİ A.Ş.	16,967	7,21	0,000	0,00	112,993	17,39	129,960	14,59
İPRAGAZ A.Ş.	113,880	48,42	1,799	32,54	13,431	2,07	129,110	14,50
OMV PETROL OFİSİ A.Ş.	0,000	0,00	0,000	0,00	46,327	7,13	46,327	5,20
ERGAZ SANAYİ VE TİCARET A.Ş.	24,315	10,34	3,730	67,46	0,000	0,00	28,045	3,15
ÇELEBİ GAZ DOLUM ÜNİTESİ PETROL ÜRÜNLERİ NAKLİYE MOTORLU TAŞIT VE OTO GAZ MONTAJ OTO PARÇA SANAYİ VE TİCARET A.Ş.	0,000	0,00	0,000	0,00	25,700	3,96	25,700	2,89
ORALGAZ SANAYİ VE TİCARET A.Ş.	0,000	0,00	0,000	0,00	22,823	3,51	22,823	2,56
NARGAZ LPG DOLUM TEVZİİ İNŞAAT SANAYİ VE TİCARET A.Ş.	0,000	0,00	0,000	0,00	18,030	2,77	18,030	2,02
AYTEMİZ AKARYAKIT DAĞITIM A.Ş.	0,000	0,00	0,000	0,00	17,035	2,62	17,035	1,91
EROL GAZ İNŞ. NAK. GIDA VE PETROL ÜRÜNLERİ OTO. SAN. VE TİC. A.Ş.	0,000	0,00	0,000	0,00	15,390	2,37	15,390	1,73
YURTPET AKARYAKIT LPG DAĞ. PAZ. SAN. VE TİC. LTD. ŞTİ.	0,000	0,00	0,000	0,00	13,644	2,10	13,644	1,53
YILDIRIM PETROL TİCARET VE NAKLİYAT A.Ş.	0,000	0,00	0,000	0,00	12,520	1,93	12,520	1,41
KADOOĞLU PETROLCÜLÜK TAŞ. TİC. SAN. İTH. VE İHR. A.Ş.	0,000	0,00	0,000	0,00	10,239	1,58	10,239	1,15
ARGAZ LPG DOLUM TEVZİİ İNŞAAT SANAYİ VE TİCARET A.Ş.	0,000	0,00	0,000	0,00	10,220	1,57	10,220	1,15
MAVİGÖL GAZ OTM.TEKSİNŞ.İLT.TUR.GID.EĞ SANAYİ TİCARET A.Ş.	0,000	0,00	0,000	0,00	8,140	1,25	8,140	0,91
ERAGAZ PETROL ÜRÜNLERİ SANAYİ VE TİCARET A.Ş.	0,000	0,00	0,000	0,00	2,874	0,44	2,874	0,32
ŞARKGAZ VE MADENİ YAĞLAR A.Ş.	0,000	0,00	0,000	0,00	2,340	0,36	2,340	0,26
AKPET GAZ A.Ş.	0,000	0,00	0,000	0,00	2,204	0,34	2,204	0,25
TOPLAM	235,198	100,00	5,529	100,00	649,764	100,00	890,491	100,00

Tablo 4.61: Nevşehir

Lisans Sahibinin Unvanı	Tüplü		Dökme		Otogaz		Toplam	
	Satış(ton)	Pay(%)	Satış(ton)	Pay(%)	Satış(ton)	Pay(%)	Satış(ton)	Pay(%)
AYGAZ A.Ş.	110,586	53,13	0,535	0,21	357,277	19,61	468,398	20,47
MİLANGAZ LPG DAĞITIM TİCARET VE SANAYİ A.Ş.	52,812	25,37	0,000	0,00	412,240	22,63	465,052	20,32
İPRAGAZ A.Ş.	18,677	8,97	185,662	71,72	100,160	5,50	304,499	13,31
ANADOLUGAZ TİCARET VE SANAYİ A.Ş.	0,000	0,00	14,450	5,58	176,040	9,66	190,490	8,32
OMV PETROL OFİSİ A.Ş.	0,000	0,00	0,000	0,00	188,897	10,37	188,897	8,25
TOTAL OIL TÜRKİYE A.Ş.	0,000	0,00	58,226	22,49	118,773	6,52	176,999	7,73
BP PETROLLERİ A.Ş.	0,000	0,00	0,000	0,00	144,532	7,93	144,532	6,32
SHELL & TURCAS PETROL A.Ş.	0,000	0,00	0,000	0,00	94,319	5,18	94,319	4,12
AKPET GAZ A.Ş.	0,000	0,00	0,000	0,00	59,544	3,27	59,544	2,60
AYTEMİZ AKARYAKIT DAĞITIM A.Ş.	0,000	0,00	0,000	0,00	35,617	1,96	35,617	1,56
HABAŞ PETROL ÜRÜNLERİ SANAYİ VE TİCARET A.Ş.	0,000	0,00	0,000	0,00	29,870	1,64	29,870	1,31
YURTPET AKARYAKIT LPG DAĞ. PAZ. SAN. VE TİC. LTD. ŞTİ.	0,000	0,00	0,000	0,00	29,673	1,63	29,673	1,30
MARGAZ LPG DOLUM TEVZİİ TİCARET VE SANAYİ A.Ş.	0,000	0,00	0,000	0,00	23,260	1,28	23,260	1,02
ERGAZ SANAYİ VE TİCARET A.Ş.	15,632	7,51	0,000	0,00	0,000	0,00	15,632	0,68
BİRGAZ PETROL ÜRÜNLERİ İNŞ.NAK.SANAYİ ve TİCARET LİMİTED ŞİRKETİ	0,000	0,00	0,000	0,00	13,860	0,76	13,860	0,61
ERAGAZ PETROL ÜRÜNLERİ SANAYİ VE TİCARET A.Ş.	0,000	0,00	0,000	0,00	7,301	0,40	7,301	0,32
KONGAZ PETROL ÜRÜNLERİ PAZARLAMA SANAYİ VE TİCARET A.Ş.	6,394	3,07	0,000	0,00	0,000	0,00	6,394	0,28
YILDIRIM PETROL TİCARET VE NAKLİYAT A.Ş.	0,000	0,00	0,000	0,00	6,258	0,34	6,258	0,27
ŞİRİNGAZ PETROL ÜRÜNLERİ VE TÜP İMALAT SANAYİ TİCARET A.Ş.	0,000	0,00	0,000	0,00	5,820	0,32	5,820	0,25
TERMOPET AKARYAKIT NAKLİYAT VE TİCARET LİMİTED ŞİRKETİ	0,000	0,00	0,000	0,00	5,340	0,29	5,340	0,23
GÜVENAL GAZ SANAYİ VE TİCARET A.Ş.	0,000	0,00	0,000	0,00	5,138	0,28	5,138	0,22
KALELİ BEST GAZ İNŞ. NAK. SAN. VE TİC. LTD. ŞTİ.	0,000	0,00	0,000	0,00	5,080	0,28	5,080	0,22
GÜNEŞ GAZ ULUSLARARASI NAKLİYAT TİC. VE SAN. A.Ş.	4,050	1,95	0,000	0,00	0,000	0,00	4,050	0,18
YAMAN GAZ TİCARET VE SANAYİ A.Ş.	0,000	0,00	0,000	0,00	2,460	0,14	2,460	0,11
TOPLAM	208,151	100,00	258,873	100,00	1.821,459	100,00	2.288,483	100,00

Tablo 4.62: Niğde

Lisans Sahibinin Unvanı	Tüplü		Dökme		Otogaz		Toplam	
	Satış(ton)	Pay(%)	Satış(ton)	Pay(%)	Satış(ton)	Pay(%)	Satış(ton)	Pay(%)
AYGAZ A.Ş.	127,543	52,08	1,050	26,04	574,219	28,42	702,812	30,97
OMV PETROL OFİSİ A.Ş.	0,000	0,00	0,000	0,00	224,482	11,11	224,482	9,89
GÜVENAL GAZ SANAYİ VE TİCARET A.Ş.	0,000	0,00	0,000	0,00	199,123	9,86	199,123	8,77
GAZPA AKARYAKIT TARIM GIDA VE HAYVANCILIK ÜRÜNLERİ PAZARLAMA SANAYİ VE TİCARET LİMİTED ŞİRKETİ	0,000	0,00	0,000	0,00	192,420	9,52	192,420	8,48
MİLANGAZ LPG DAĞITIM TİCARET VE SANAYİ A.Ş.	52,052	21,26	0,000	0,00	114,453	5,67	166,505	7,34
SHELL & TURCAS PETROL A.Ş.	0,000	0,00	0,000	0,00	159,098	7,87	159,098	7,01
BP PETROLLERİ A.Ş.	0,000	0,00	0,000	0,00	135,802	6,72	135,802	5,98
TOTAL OIL TÜRKİYE A.Ş.	0,000	0,00	0,000	0,00	114,231	5,65	114,231	5,03
İPRAGAZ A.Ş.	44,404	18,13	2,983	73,96	35,879	1,78	83,266	3,67
HABAŞ PETROL ÜRÜNLERİ SANAYİ VE TİCARET A.Ş.	0,000	0,00	0,000	0,00	77,240	3,82	77,240	3,40
AYTEMİZ AKARYAKIT DAĞITIM A.Ş.	0,000	0,00	0,000	0,00	53,063	2,63	53,063	2,34
YILDIRIM PETROL TİCARET VE NAKLİYAT A.Ş.	10,808	4,41	0,000	0,00	23,759	1,18	34,567	1,52
ERAGAZ PETROL ÜRÜNLERİ SANAYİ VE TİCARET A.Ş.	0,000	0,00	0,000	0,00	26,494	1,31	26,494	1,17
ŞİRİNGAZ PETROL ÜRÜNLERİ VE Tüp İMALAT SANAYİ TİCARET A.Ş.	0,000	0,00	0,000	0,00	16,520	0,82	16,520	0,73
HÜRGAZ TİCARET VE SANAYİ A.Ş.	0,000	0,00	0,000	0,00	14,210	0,70	14,210	0,63
YURTPET AKARYAKIT LPG DAĞ. PAZ. SAN. VE TİC. LTD. ŞTİ.	0,000	0,00	0,000	0,00	11,608	0,57	11,608	0,51
LİKİTGAZ DAĞITIM VE ENDÜSTRİ A.Ş.	10,077	4,12	0,000	0,00	0,000	0,00	10,077	0,44
AKPET GAZ A.Ş.	0,000	0,00	0,000	0,00	9,400	0,47	9,400	0,41
SURGAZ AKARYAKIT NAKLİYE SAN. VE TİC. LTD. ŞTİ.	0,000	0,00	0,000	0,00	7,960	0,39	7,960	0,35
KONGAZ PETROL ÜRÜNLERİ PAZARLAMA SANAYİ VE TİCARET A.Ş.	0,000	0,00	0,000	0,00	6,240	0,31	6,240	0,27
MARGAZ LPG DOLUM TEVZİİ TİCARET VE SANAYİ A.Ş.	0,000	0,00	0,000	0,00	5,430	0,27	5,430	0,24
MAVİGÖL GAZ OTM.TEKİNŞ.İLT.TUR.GID.EĞ SANAYİ TİCARET A.Ş.	0,000	0,00	0,000	0,00	4,740	0,23	4,740	0,21
EKSON GRUP PETROLÇÜLÜK SANAYİ VE TİCARET A.Ş.	0,000	0,00	0,000	0,00	4,602	0,23	4,602	0,20
ANADOLUGAZ TİCARET VE SANAYİ A.Ş.	0,000	0,00	0,000	0,00	4,440	0,22	4,440	0,20
EUROPETGAZ LPG DAĞITIM TAŞIMACILIK SANAYİ VE TİCARET A.Ş.	0,000	0,00	0,000	0,00	2,664	0,13	2,664	0,12
YAMAN GAZ TİCARET VE SANAYİ A.Ş.	0,000	0,00	0,000	0,00	2,220	0,11	2,220	0,10
TOPLAM	244,884	100,00	4,033	100,00	2.020,297	100,00	2.269,214	100,00

Tablo 4.63: Ordu

Lisans Sahibinin Unvanı	Tüplü		Dökme		Otogaz		Toplam	
	Satış(ton)	Pay(%)	Satış(ton)	Pay(%)	Satış(ton)	Pay(%)	Satış(ton)	Pay(%)
AYGAZ A.Ş.	649,901	42,00	2,148	13,34	554,898	21,14	1.206,947	28,82
OMV PETROL OFİSİ A.Ş.	0,000	0,00	0,000	0,00	472,217	17,99	472,217	11,27
MİLANGAZ LPG DAĞITIM TİCARET VE SANAYİ A.Ş.	119,656	7,73	0,000	0,00	274,376	10,45	394,032	9,41
GESAN YATIRIM VE TİCARET A.Ş.	157,161	10,16	4,391	27,26	219,021	8,34	380,573	9,09
KARADENİZ TÜPGAZ SANAYİ VE TİCARET A.Ş.	366,211	23,66	2,125	13,19	9,900	0,38	378,236	9,03
AYTEMİZ AKARYAKIT DAĞITIM A.Ş.	0,000	0,00	0,000	0,00	323,087	12,31	323,087	7,71
İPRAGAZ A.Ş.	178,827	11,56	7,441	46,20	40,428	1,54	226,696	5,41
SHELL & TURCAS PETROL A.Ş.	0,000	0,00	0,000	0,00	138,296	5,27	138,296	3,30
YILDIRIM PETROL TİCARET VE NAKLİYAT A.Ş.	0,000	0,00	0,000	0,00	122,947	4,68	122,947	2,94
TOTAL OIL TÜRKİYE A.Ş.	0,000	0,00	0,000	0,00	105,433	4,02	105,433	2,52
GÜVENAL GAZ SANAYİ VE TİCARET A.Ş.	0,000	0,00	0,000	0,00	82,710	3,15	82,710	1,97
AKPET GAZ A.Ş.	0,000	0,00	0,000	0,00	68,379	2,61	68,379	1,63
TERMOPET AKARYAKIT NAKLİYAT VE TİCARET LİMİTED ŞİRKETİ	0,000	0,00	0,000	0,00	50,500	1,92	50,500	1,21
BP PETROLLERİ A.Ş.	0,000	0,00	0,000	0,00	48,362	1,84	48,362	1,15
ERGAZ SANAYİ VE TİCARET A.Ş.	44,999	2,91	0,000	0,00	0,000	0,00	44,999	1,07
TRABZONGAZ LPG SANAYİ NAKLİYAT VE TİCARET A.Ş.	0,000	0,00	0,000	0,00	40,370	1,54	40,370	0,96
KALELİ BEST GAZ İNŞ. NAK. SAN. VE TİC. LTD. ŞTİ.	0,000	0,00	0,000	0,00	35,738	1,36	35,738	0,85
AKÇAGAZ PETROL ÜRÜNLERİ SANAYİ VE TİCARET A.Ş.	30,785	1,99	0,000	0,00	0,000	0,00	30,785	0,73
AKGAZ TİCARET VE SANAYİ A.Ş.	0,000	0,00	0,000	0,00	24,220	0,92	24,220	0,58
HÜRGAZ TİCARET VE SANAYİ A.Ş.	0,000	0,00	0,000	0,00	8,320	0,32	8,320	0,20
GAZPA AKARYAKIT TARIM GIDA VE HAYVANCILIK ÜRÜNLERİ PAZARLAMA SANAYİ VE TİCARET LİMİTED ŞİRKETİ	0,000	0,00	0,000	0,00	4,700	0,18	4,700	0,11
KADOOĞLU PETROLÇÜLÜK TAŞ. TİC. SAN. İTH. VE İHR. A.Ş.	0,000	0,00	0,000	0,00	1,000	0,04	1,000	0,02
TOPLAM	1.547,540	100,00	16,105	100,00	2.624,902	100,00	4.188,547	100,00

Tablo 4.64: Osmaniye

Lisans Sahibinin Unvanı	Tüplü		Dökme		Otogaz		Toplam	
	Satış(ton)	Pay(%)	Satış(ton)	Pay(%)	Satış(ton)	Pay(%)	Satış(ton)	Pay(%)
AYGAZ A.Ş.	115,905	19,40	4,716	26,01	287,985	13,57	408,606	14,93
OMV PETROL OFİSİ A.Ş.	0,000	0,00	0,000	0,00	351,029	16,54	351,029	12,82
YÜCEL GAZ SANAYİ VE TİCARET A.Ş.	160,660	26,89	10,520	58,02	80,740	3,81	251,920	9,20
İPRAGAZ A.Ş.	76,334	12,77	2,896	15,97	121,311	5,72	200,541	7,33
MİLANGAZ LPG DAĞITIM TİCARET VE SANAYİ A.Ş.	60,053	10,05	0,000	0,00	115,265	5,43	175,318	6,40
BP PETROLLERİ A.Ş.	0,000	0,00	0,000	0,00	169,982	8,01	169,982	6,21
AYTEMİZ AKARYAKIT DAĞITIM A.Ş.	0,000	0,00	0,000	0,00	154,579	7,29	154,579	5,65
ARGAZ LPG DOLUM TEVZİİ İNŞAAT SANAYİ VE TİCARET A.Ş.	0,000	0,00	0,000	0,00	153,460	7,23	153,460	5,61
SHELL & TURCAS PETROL A.Ş.	0,000	0,00	0,000	0,00	131,337	6,19	131,337	4,80
ERGAZ SANAYİ VE TİCARET A.Ş.	120,452	20,16	0,000	0,00	0,000	0,00	120,452	4,40
MARGAZ LPG DOLUM TEVZİİ TİCARET VE SANAYİ A.Ş.	30,991	5,19	0,000	0,00	77,500	3,65	108,491	3,96
GÜVENAL GAZ SANAYİ VE TİCARET A.Ş.	0,000	0,00	0,000	0,00	107,189	5,05	107,189	3,92
YURTPET AKARYAKIT LPG DAĞ. PAZ. SAN. VE TİC. LTD. ŞTİ.	0,000	0,00	0,000	0,00	81,776	3,85	81,776	2,99
YILDIRIM PETROL TİCARET VE NAKLİYAT A.Ş.	0,000	0,00	0,000	0,00	50,056	2,36	50,056	1,83
TOTAL OIL TÜRKİYE A.Ş.	0,000	0,00	0,000	0,00	47,612	2,24	47,612	1,74
TP PETROL DAĞITIM A.Ş.	0,000	0,00	0,000	0,00	46,377	2,19	46,377	1,69
MAVİGÖL GAZ OTM.TEKSİNŞ.İLT.TUR.GID.EĞ SANAYİ TİCARET A.Ş.	0,000	0,00	0,000	0,00	45,000	2,12	45,000	1,64
AKPET GAZ A.Ş.	0,000	0,00	0,000	0,00	41,050	1,93	41,050	1,50
TORSAN ORMAN SANAYİ VE TİCARET LİMİTED ŞİRKETİ	32,956	5,52	0,000	0,00	0,000	0,00	32,956	1,20
HAS-GAZ LPG DAĞITIM VE METAL SANAYİ TİCARET A.Ş.	0,000	0,00	0,000	0,00	20,760	0,98	20,760	0,76
SURGAZ AKARYAKIT NAKLİYE SAN. VE TİC. LTD. ŞTİ.	0,000	0,00	0,000	0,00	18,560	0,87	18,560	0,68
YAMAN GAZ TİCARET VE SANAYİ A.Ş.	0,000	0,00	0,000	0,00	11,510	0,54	11,510	0,42
ERGAZ PETROL ÜRÜNLERİ SANAYİ VE TİCARET A.Ş.	0,000	0,00	0,000	0,00	5,001	0,24	5,001	0,18
COŞKUNAL GAZ NAKLİYAT İNŞAAT SANAYİ TİCARET A.Ş.	0,000	0,00	0,000	0,00	3,690	0,17	3,690	0,13
GÜNEŞ GAZ ULUSLARARASI NAKLİYAT TİC. VE SAN. A.Ş.	0,180	0,03	0,000	0,00	0,000	0,00	0,180	0,01
TOPLAM	597,531	100,00	18,132	100,00	2.121,769	100,00	2.737,432	100,00

Tablo 4.65: Rize

Lisans Sahibinin Unvanı	Tüplü		Dökme		Otogaz		Toplam	
	Satış(ton)	Pay(%)	Satış(ton)	Pay(%)	Satış(ton)	Pay(%)	Satış(ton)	Pay(%)
AYGAZ A.Ş.	182,671	32,63	1,150	13,10	214,437	21,66	398,258	25,55
OMV PETROL OFİSİ A.Ş.	0,000	0,00	0,000	0,00	276,317	27,91	276,317	17,73
MİLANGAZ LPG DAĞITIM TİCARET VE SANAYİ A.Ş.	155,007	27,69	0,000	0,00	21,938	2,22	176,945	11,35
İPRAGAZ A.Ş.	143,894	25,70	2,926	33,34	14,753	1,49	161,573	10,37
TP PETROL DAĞITIM A.Ş.	0,000	0,00	0,000	0,00	150,910	15,24	150,910	9,68
AKPET GAZ A.Ş.	0,000	0,00	0,000	0,00	89,920	9,08	89,920	5,77
ERGAZ SANAYİ VE TİCARET A.Ş.	56,437	10,08	0,000	0,00	0,000	0,00	56,437	3,62
KARADENİZ TÜPGAZ SANAYİ VE TİCARET A.Ş.	12,810	2,29	0,000	0,00	40,920	4,13	53,730	3,45
AYTEMİZ AKARYAKIT DAĞITIM A.Ş.	0,000	0,00	0,000	0,00	49,358	4,99	49,358	3,17
KALELİ BEST GAZ İNŞ. NAK. SAN. VE TİC. LTD. ŞTİ.	0,000	0,00	0,000	0,00	40,750	4,12	40,750	2,61
TOTAL OIL TÜRKİYE A.Ş.	0,000	0,00	0,000	0,00	35,601	3,60	35,601	2,28
SHELL & TURCAS PETROL A.Ş.	0,000	0,00	0,000	0,00	34,084	3,44	34,084	2,19
GESAN YATIRIM VE TİCARET A.Ş.	8,973	1,60	0,000	0,00	21,109	2,13	30,082	1,93
TRABZONGAZ LPG SANAYİ NAKLİYAT VE TİCARET A.Ş.	0,000	0,00	4,700	53,56	0,000	0,00	4,700	0,30
GÜNEŞ GAZ ULUSLARARASI NAKLİYAT TİC. VE SAN. A.Ş.	0,102	0,02	0,000	0,00	0,000	0,00	0,102	0,01
TOPLAM	559,894	100,00	8,776	100,00	990,097	100,00	1.558,767	100,00

Tablo 4.66: Sakarya

Lisans Sahibinin Unvanı	Tüplü		Dökme		Otogaz		Toplam	
	Satış(ton)	Pay(%)	Satış(ton)	Pay(%)	Satış(ton)	Pay(%)	Satış(ton)	Pay(%)
AYGAZ A.Ş.	477,001	42,74	11,382	11,77	1.902,688	31,18	2.391,071	32,69
OMV PETROL OFİSİ A.Ş.	0,000	0,00	0,000	0,00	782,464	12,82	782,464	10,70
İPRAGAZ A.Ş.	471,421	42,24	81,754	84,53	170,328	2,79	723,503	9,89
SHELL & TURCAS PETROL A.Ş.	0,000	0,00	0,000	0,00	702,878	11,52	702,878	9,61
MİLANGAZ LPG DAĞITIM TİCARET VE SANAYİ A.Ş.	45,734	4,10	0,000	0,00	422,997	6,93	468,731	6,41
GESAN YATIRIM VE TİCARET A.Ş.	29,307	2,63	0,000	0,00	327,527	5,37	356,834	4,88
YILDIRIM PETROL TİCARET VE NAKLİYAT A.Ş.	0,000	0,00	0,000	0,00	311,675	5,11	311,675	4,26
BP PETROLLERİ A.Ş.	1,200	0,11	0,000	0,00	273,290	4,48	274,490	3,75
AKGAZ TİCARET VE SANAYİ A.Ş.	0,000	0,00	0,000	0,00	216,100	3,54	216,100	2,95
AKPET GAZ A.Ş.	0,000	0,00	0,000	0,00	186,178	3,05	186,178	2,55
TP PETROL DAĞITIM A.Ş.	0,000	0,00	0,000	0,00	150,942	2,47	150,942	2,06
TOTAL OIL TÜRKİYE A.Ş.	0,000	0,00	0,000	0,00	149,738	2,45	149,738	2,05
KARADENİZ TÜPGAZ SANAYİ VE TİCARET A.Ş.	0,000	0,00	0,000	0,00	112,517	1,84	112,517	1,54
KALELİ BEST GAZ İNŞ. NAK. SAN. VE TİC. LTD. ŞTİ.	0,000	0,00	0,000	0,00	89,160	1,46	89,160	1,22
AYTEMİZ AKARYAKIT DAĞITIM A.Ş.	0,000	0,00	0,000	0,00	85,371	1,40	85,371	1,17
ORALGAZ SANAYİ VE TİCARET A.Ş.	0,000	0,00	0,000	0,00	63,595	1,04	63,595	0,87
ERGAZ SANAYİ VE TİCARET A.Ş.	29,527	2,65	1,140	1,18	27,860	0,46	58,527	0,80
HABAŞ PETROL ÜRÜNLERİ SANAYİ VE TİCARET A.Ş.	48,635	4,36	0,000	0,00	4,260	0,07	52,895	0,72
HÜRGAZ TİCARET VE SANAYİ A.Ş.	0,000	0,00	0,000	0,00	34,150	0,56	34,150	0,47
MY GAZ DAĞITIM DEPOCULUK PETROL TAŞIMACILIK SANAYİ VE TİCARET LİMİTED ŞİRKETİ	0,000	0,00	0,000	0,00	30,340	0,50	30,340	0,41
ANADOLUGAZ TİCARET VE SANAYİ A.Ş.	2,480	0,22	0,000	0,00	17,020	0,28	19,500	0,27
NORM GAZ PETROL ÜRÜNLERİ SANAYİ TİCARET A.Ş. ÇORUM	0,000	0,00	0,000	0,00	11,500	0,19	11,500	0,16
AKÇAGAZ PETROL ÜRÜNLERİ SANAYİ VE TİCARET A.Ş.	10,660	0,96	0,000	0,00	0,000	0,00	10,660	0,15
YURTPET AKARYAKIT LPG DAĞ. PAZ. SAN. VE TİC. LTD. ŞTİ.	0,000	0,00	0,000	0,00	9,509	0,16	9,509	0,13
ERAGAZ PETROL ÜRÜNLERİ SANAYİ VE TİCARET A.Ş.	0,000	0,00	0,000	0,00	9,455	0,15	9,455	0,13
TURKUAZ PETROL ÜRÜNLERİ A.Ş.	0,000	0,00	0,000	0,00	6,760	0,11	6,760	0,09
KOÇGAZ DOLUM TESİSLERİ VE PETROL ÜRÜNLERİ, NAKLİYAT, OTOMOTİV, İNŞAAT, GIDA, İTHALAT, İHRACAK SANAYİ VE TİCARET LİMİTED ŞİRKETİ	0,000	0,00	0,000	0,00	3,160	0,05	3,160	0,04
GÜNEŞ GAZ ULUSLARARASI NAKLİYAT TİC. VE SAN. A.Ş.	0,000	0,00	2,440	2,52	0,000	0,00	2,440	0,03
TOPLAM	1.115,965	100,00	96,716	100,00	6.101,462	100,00	7.314,143	100,00

Tablo 4.67: Samsun

Lisans Sahibinin Unvanı	Tüplü		Dökme		Otogaz		Toplam	
	Satış(ton)	Pay(%)	Satış(ton)	Pay(%)	Satış(ton)	Pay(%)	Satış(ton)	Pay(%)
AYGAZ A.Ş.	644,836	42,42	10,205	57,12	1.558,600	29,50	2.213,641	32,45
SHELL & TURCAS PETROL A.Ş.	0,000	0,00	0,000	0,00	474,002	8,97	474,002	6,95
AYTEMİZ AKARYAKIT DAĞITIM A.Ş.	0,000	0,00	0,000	0,00	465,095	8,80	465,095	6,82
OMV PETROL OFİSİ A.Ş.	0,000	0,00	0,000	0,00	432,309	8,18	432,309	6,34
KARADENİZ TÜPGAZ SANAYİ VE TİCARET A.Ş.	267,288	17,58	0,000	0,00	130,639	2,47	397,927	5,83
AKPET GAZ A.Ş.	0,000	0,00	0,000	0,00	338,563	6,41	338,563	4,96
GESAN YATIRIM VE TİCARET A.Ş.	109,259	7,19	0,000	0,00	227,682	4,31	336,941	4,94
İPRAGAZ A.Ş.	216,723	14,26	6,550	36,66	92,071	1,74	315,344	4,62
MİLANGAZ LPG DAĞITIM TİCARET VE SANAYİ A.Ş.	231,858	15,25	0,000	0,00	71,644	1,36	303,502	4,45
TOTAL OIL TÜRKİYE A.Ş.	0,000	0,00	0,000	0,00	298,597	5,65	298,597	4,38
YILDIRIM PETROL TİCARET VE NAKLİYAT A.Ş.	0,000	0,00	0,000	0,00	173,280	3,28	173,280	2,54
BP PETROLLERİ A.Ş.	0,000	0,00	0,000	0,00	171,493	3,25	171,493	2,51
ORALGAZ SANAYİ VE TİCARET A.Ş.	0,000	0,00	0,000	0,00	145,250	2,75	145,250	2,13
ERAGAZ PETROL ÜRÜNLERİ SANAYİ VE TİCARET A.Ş.	0,000	0,00	0,000	0,00	135,147	2,56	135,147	1,98
GAZPA AKARYAKIT TARIM GIDA VE HAYVANCILIK ÜRÜNLERİ PAZARLAMA SANAYİ VE TİCARET LİMİTED ŞİRKETİ	2,020	0,13	0,000	0,00	127,140	2,41	129,160	1,89
KALELİ BEST GAZ İNŞ. NAK. SAN. VE TİC. LTD. ŞTİ.	0,000	0,00	0,000	0,00	117,594	2,23	117,594	1,72
AKGAZ TİCARET VE SANAYİ A.Ş.	14,496	0,95	0,460	2,57	91,180	1,73	106,136	1,56
MY GAZ DAĞITIM DEPOCULUK PETROL TAŞIMACILIK SANAYİ VE TİCARET LİMİTED ŞİRKETİ	0,000	0,00	0,000	0,00	72,840	1,38	72,840	1,07
HÜRGAZ TİCARET VE SANAYİ A.Ş.	0,000	0,00	0,650	3,64	59,360	1,12	60,010	0,88
TP PETROL DAĞITIM A.Ş.	0,000	0,00	0,000	0,00	46,590	0,88	46,590	0,68
GÜVENAL GAZ SANAYİ VE TİCARET A.Ş.	0,000	0,00	0,000	0,00	35,761	0,68	35,761	0,52
ERGAZ SANAYİ VE TİCARET A.Ş.	28,937	1,90	0,000	0,00	0,000	0,00	28,937	0,42
TRABZONGAZ LPG SANAYİ NAKLİYAT VE TİCARET A.Ş.	0,000	0,00	0,000	0,00	12,340	0,23	12,340	0,18
TERMOPET AKARYAKIT NAKLİYAT VE TİCARET LİMİTED ŞİRKETİ	0,000	0,00	0,000	0,00	4,060	0,08	4,060	0,06
AKÇAGAZ PETROL ÜRÜNLERİ SANAYİ VE TİCARET A.Ş.	3,810	0,25	0,000	0,00	0,000	0,00	3,810	0,06
SURGAZ AKARYAKIT NAKLİYE SAN. VE TİC. LTD. ŞTİ.	0,000	0,00	0,000	0,00	2,390	0,05	2,390	0,04
GÜNEŞ GAZ ULUSLARARASI NAKLİYAT TİC. VE SAN. A.Ş.	0,765	0,05	0,000	0,00	0,000	0,00	0,765	0,01
TOPLAM	1.519,992	100,00	17,865	100,00	5.283,627	100,00	6.821,484	100,00

Tablo 4.68: Siirt

Lisans Sahibinin Unvanı	Tüplü		Dökme		Otogaz		Toplam	
	Satış(ton)	Pay(%)	Satış(ton)	Pay(%)	Satış(ton)	Pay(%)	Satış(ton)	Pay(%)
AYGAZ A.Ş.	57,951	37,91	0,000	0,00	80,401	31,05	138,352	31,89
İPRAGAZ A.Ş.	62,185	40,69	4,191	19,02	16,681	6,44	83,057	19,15
ÇELEBİ GAZ DOLUM ÜNİTESİ PETROL ÜRÜNLERİ NAKLİYE MOTORLU TAŞIT VE OTO GAZ MONTAJ OTO PARÇA SANAYİ VE TİCARET A.Ş.	23,285	15,23	17,840	80,98	19,160	7,40	60,285	13,90
YILDIRIM PETROL TİCARET VE NAKLİYAT A.Ş.	0,000	0,00	0,000	0,00	29,720	11,48	29,720	6,85
AYTEMİZ AKARYAKIT DAĞITIM A.Ş.	0,000	0,00	0,000	0,00	27,144	10,48	27,144	6,26
ERAGAZ PETROL ÜRÜNLERİ SANAYİ VE TİCARET A.Ş.	0,000	0,00	0,000	0,00	20,341	7,86	20,341	4,69
SHELL & TURCAS PETROL A.Ş.	0,000	0,00	0,000	0,00	19,522	7,54	19,522	4,50
MİLANGAZ LPG DAĞITIM TİCARET VE SANAYİ A.Ş.	9,424	6,17	0,000	0,00	9,975	3,85	19,399	4,47
OMV PETROL OFİSİ A.Ş.	0,000	0,00	0,000	0,00	17,191	6,64	17,191	3,96
NARGAZ LPG DOLUM TEVZİİ İNŞAAT SANAYİ VE TİCARET A.Ş.	0,000	0,00	0,000	0,00	8,100	3,13	8,100	1,87
YURTPET AKARYAKIT LPG DAĞ. PAZ. SAN. VE TİC. LTD. ŞTİ.	0,000	0,00	0,000	0,00	7,230	2,79	7,230	1,67
AKPET GAZ A.Ş.	0,000	0,00	0,000	0,00	2,396	0,93	2,396	0,55
ARGAZ LPG DOLUM TEVZİİ İNŞAAT SANAYİ VE TİCARET A.Ş.	0,000	0,00	0,000	0,00	1,040	0,40	1,040	0,24
TOPLAM	152,845	100,00	22,031	100,00	258,901	100,00	433,777	100,00

Tablo 4.69: Sinop

Lisans Sahibinin Unvanı	Tüplü		Dökme		Otogaz		Toplam	
	Satış(ton)	Pay(%)	Satış(ton)	Pay(%)	Satış(ton)	Pay(%)	Satış(ton)	Pay(%)
AYGAZ A.Ş.	228,589	49,96	1,470	13,66	263,252	24,05	493,311	31,56
OMV PETROL OFİSİ A.Ş.	0,000	0,00	0,000	0,00	260,258	23,78	260,258	16,65
GESAN YATIRIM VE TİCARET A.Ş.	14,110	3,08	0,000	0,00	158,576	14,49	172,686	11,05
AYTEMİZ AKARYAKIT DAĞITIM A.Ş.	0,000	0,00	0,000	0,00	153,030	13,98	153,030	9,79
İPRAGAZ A.Ş.	103,105	22,54	3,169	29,45	37,784	3,45	144,058	9,22
MİLANGAZ LPG DAĞITIM TİCARET VE SANAYİ A.Ş.	78,881	17,24	0,000	0,00	23,432	2,14	102,313	6,55
GAZPA AKARYAKIT TARIM GIDA VE HAYVANCILIK ÜRÜNLERİ PAZARLAMA SANAYİ VE TİCARET LİMİTED ŞİRKETİ	0,000	0,00	0,000	0,00	51,850	4,74	51,850	3,32
YILDIRIM PETROL TİCARET VE NAKLİYAT A.Ş.	0,000	0,00	0,000	0,00	40,346	3,69	40,346	2,58
TOTAL OIL TÜRKİYE A.Ş.	0,000	0,00	0,000	0,00	36,321	3,32	36,321	2,32
BP PETROLLERİ A.Ş.	0,000	0,00	0,000	0,00	27,345	2,50	27,345	1,75
AKÇAGAZ PETROL ÜRÜNLERİ SANAYİ VE TİCARET A.Ş.	19,403	4,24	0,000	0,00	0,000	0,00	19,403	1,24
TRABZONGAZ LPG SANAYİ NAKLİYAT VE TİCARET A.Ş.	0,000	0,00	6,120	56,88	7,960	0,73	14,080	0,90
TERMOPET AKARYAKIT NAKLİYAT VE TİCARET LİMİTED ŞİRKETİ	0,000	0,00	0,000	0,00	13,490	1,23	13,490	0,86
ERGAZ SANAYİ VE TİCARET A.Ş.	13,415	2,93	0,000	0,00	0,000	0,00	13,415	0,86
AKGAZ TİCARET VE SANAYİ A.Ş.	0,000	0,00	0,000	0,00	7,600	0,69	7,600	0,49
SURGAZ AKARYAKIT NAKLİYE SAN. VE TİC. LTD. ŞTİ.	0,000	0,00	0,000	0,00	7,020	0,64	7,020	0,45
AKPET GAZ A.Ş.	0,000	0,00	0,000	0,00	6,400	0,58	6,400	0,41
TOPLAM	457,503	100,00	10,759	100,00	1.094,664	100,00	1.562,926	100,00

Tablo 4.70: Sivas

Lisans Sahibinin Unvanı	Tüplü		Dökme		Otogaz		Toplam	
	Satış(ton)	Pay(%)	Satış(ton)	Pay(%)	Satış(ton)	Pay(%)	Satış(ton)	Pay(%)
AYGAZ A.Ş.	202,461	27,62	0,730	3,11	793,485	24,89	996,676	25,26
İPRAGAZ A.Ş.	299,915	40,91	10,078	42,91	188,643	5,92	498,636	12,64
MİLANGAZ LPG DAĞITIM TİCARET VE SANAYİ A.Ş.	124,848	17,03	0,000	0,00	336,548	10,55	461,396	11,70
ŞARKGAZ VE MADENİ YAĞLAR A.Ş.	2,700	0,37	0,000	0,00	399,940	12,54	402,640	10,21
OMV PETROL OFİSİ A.Ş.	0,000	0,00	0,000	0,00	358,578	11,25	358,578	9,09
AYTEMİZ AKARYAKIT DAĞITIM A.Ş.	0,000	0,00	0,000	0,00	199,114	6,24	199,114	5,05
SHELL & TURCAS PETROL A.Ş.	0,000	0,00	0,000	0,00	193,660	6,07	193,660	4,91
GESAN YATIRIM VE TİCARET A.Ş.	0,000	0,00	0,000	0,00	182,619	5,73	182,619	4,63
SELÇUK GAZ VE PRES DÖKÜM SANAYİ VE TİCARET A.Ş.	98,249	13,40	0,000	0,00	0,000	0,00	98,249	2,49
TP PETROL DAĞITIM A.Ş.	0,000	0,00	0,000	0,00	72,054	2,26	72,054	1,83
YILDIRIM PETROL TİCARET VE NAKLİYAT A.Ş.	0,000	0,00	0,000	0,00	63,240	1,98	63,240	1,60
HABAŞ PETROL ÜRÜNLERİ SANAYİ VE TİCARET A.Ş.	0,000	0,00	0,000	0,00	63,010	1,98	63,010	1,60
BP PETROLLERİ A.Ş.	0,000	0,00	0,000	0,00	56,300	1,77	56,300	1,43
KALELİ BEST GAZ İNŞ. NAK. SAN. VE TİC. LTD. ŞTİ.	0,000	0,00	0,000	0,00	55,040	1,73	55,040	1,40
MARGAZ LPG DOLUM TEVZİİ TİCARET VE SANAYİ A.Ş.	0,000	0,00	0,000	0,00	45,730	1,43	45,730	1,16
TOTAL OIL TÜRKİYE A.Ş.	0,000	0,00	0,000	0,00	35,247	1,11	35,247	0,89
GÜVENAL GAZ SANAYİ VE TİCARET A.Ş.	0,000	0,00	12,680	53,99	19,726	0,62	32,406	0,82
AKPET GAZ A.Ş.	0,000	0,00	0,000	0,00	31,804	1,00	31,804	0,81
ERGAZ SANAYİ VE TİCARET A.Ş.	4,850	0,66	0,000	0,00	22,490	0,71	27,340	0,69
GAZPA AKARYAKIT TARIM GIDA VE HAYVANCILIK ÜRÜNLERİ PAZARLAMA SANAYİ VE TİCARET LİMİTED ŞİRKETİ	0,000	0,00	0,000	0,00	26,520	0,83	26,520	0,67
ERAGAZ PETROL ÜRÜNLERİ SANAYİ VE TİCARET A.Ş.	0,000	0,00	0,000	0,00	11,150	0,35	11,150	0,28
YURTPET AKARYAKIT LPG DAĞ. PAZ. SAN. VE TİC. LTD. ŞTİ.	0,000	0,00	0,000	0,00	8,635	0,27	8,635	0,22
HÜRGAZ TİCARET VE SANAYİ A.Ş.	0,000	0,00	0,000	0,00	6,500	0,20	6,500	0,16
AKGAZ TİCARET VE SANAYİ A.Ş.	0,000	0,00	0,000	0,00	5,020	0,16	5,020	0,13
EROL GAZ İNŞ. NAK. GIDA VE PETROL ÜRÜNLERİ OTO. SAN. VE TİC. A.Ş.	0,000	0,00	0,000	0,00	4,780	0,15	4,780	0,12
MAVİGÖL GAZ OTM.TEKSİNŞ.İLT.TUR.GID.EĞ SANAYİ TİCARET A.Ş.	0,000	0,00	0,000	0,00	4,620	0,14	4,620	0,12
ŞİRİNGAZ PETROL ÜRÜNLERİ VE Tüp İMALAT SANAYİ TİCARET A.Ş.	0,000	0,00	0,000	0,00	2,680	0,08	2,680	0,07
SURGAZ AKARYAKIT NAKLİYE SAN. VE TİC. LTD. ŞTİ.	0,000	0,00	0,000	0,00	1,420	0,04	1,420	0,04
TOPLAM	733,023	100,00	23,488	100,00	3.188,553	100,00	3.945,064	100,00

Tablo 4.71: Şanlıurfa

Lisans Sahibinin Unvanı	Tüplü		Dökme		Otogaz		Toplam	
	Satış(ton)	Pay(%)	Satış(ton)	Pay(%)	Satış(ton)	Pay(%)	Satış(ton)	Pay(%)
AYGAZ A.Ş.	436,174	43,14	31,735	20,23	786,520	14,96	1.254,429	19,52
İPRAGAZ A.Ş.	178,795	17,68	3,719	2,37	945,661	17,98	1.128,175	17,56
AYTEMİZ AKARYAKIT DAĞITIM A.Ş.	0,000	0,00	0,000	0,00	492,230	9,36	492,230	7,66
OMV PETROL OFİSİ A.Ş.	0,000	0,00	0,000	0,00	484,112	9,21	484,112	7,53
MİLANGAZ LPG DAĞITIM TİCARET VE SANAYİ A.Ş.	219,328	21,69	1,680	1,07	137,869	2,62	358,877	5,58
YURTPET AKARYAKIT LPG DAĞ. PAZ. SAN. VE TİC. LTD. ŞTİ.	0,000	0,00	0,000	0,00	340,920	6,48	340,920	5,31
ERAGAZ PETROL ÜRÜNLERİ SANAYİ VE TİCARET A.Ş.	0,000	0,00	0,000	0,00	240,080	4,57	240,080	3,74
SHELL & TURCAS PETROL A.Ş.	0,000	0,00	0,000	0,00	225,546	4,29	225,546	3,51
YÜCEL GAZ SANAYİ VE TİCARET A.Ş.	8,804	0,87	3,880	2,47	198,900	3,78	211,584	3,29
BP PETROLLERİ A.Ş.	0,000	0,00	0,000	0,00	186,663	3,55	186,663	2,90
EUROGAZ GAZ DAĞITIM A.Ş.	0,000	0,00	91,250	58,16	92,079	1,75	183,329	2,85
MAVİGÖL GAZ OTM.TEKŞİNŞ.İLT.TUR.GID.EĞ SANAYİ TİCARET A.Ş.	0,000	0,00	7,940	5,06	145,015	2,76	152,955	2,38
ERGAZ SANAYİ VE TİCARET A.Ş.	114,301	11,30	0,000	0,00	0,000	0,00	114,301	1,78
GAZPA AKARYAKIT TARIM GIDA VE HAYVANCILIK ÜRÜNLERİ PAZARLAMA SANAYİ VE TİCARET LİMİTED ŞİRKETİ	0,000	0,00	0,000	0,00	111,356	2,12	111,356	1,73
YILDIRIM PETROL TİCARET VE NAKLİYAT A.Ş.	0,000	0,00	0,000	0,00	103,651	1,97	103,651	1,61
TP PETROL DAĞITIM A.Ş.	0,000	0,00	0,000	0,00	90,867	1,73	90,867	1,41
GÜVENAL GAZ SANAYİ VE TİCARET A.Ş.	0,000	0,00	0,000	0,00	73,485	1,40	73,485	1,14
AKPET GAZ A.Ş.	0,000	0,00	0,000	0,00	72,805	1,38	72,805	1,13
SURGAZ AKARYAKIT NAKLİYE SAN. VE TİC. LTD. ŞTİ.	0,000	0,00	0,000	0,00	71,840	1,37	71,840	1,12
ATA LİKİT PETROL GAZI VE PETROL ÜRÜNLERİ SANAYİ TİCARET LİMİTED ŞİRKETİ	45,705	4,52	6,180	3,94	19,220	0,37	71,105	1,11
KADOOĞLU PETROLÇÜLÜK TAŞ. TİC. SAN. İTH. VE İHR. A.Ş.	0,000	0,00	0,000	0,00	65,271	1,24	65,271	1,02
ORALGAZ SANAYİ VE TİCARET A.Ş.	0,000	0,00	0,000	0,00	61,265	1,17	61,265	0,95
NARGAZ LPG DOLUM TEVZİİ İNŞAAT SANAYİ VE TİCARET A.Ş.	6,264	0,62	10,000	6,37	33,080	0,63	49,344	0,77
TOTAL OIL TÜRKİYE A.Ş.	0,000	0,00	0,000	0,00	47,504	0,90	47,504	0,74
YAMAN GAZ TİCARET VE SANAYİ A.Ş.	0,000	0,00	0,000	0,00	44,880	0,85	44,880	0,70
ŞANGAZ LPG AKARYAKIT ÜRÜNLERİ TARIM GIDA İNŞAAT SANAYİ VE TİCARET A.Ş.	0,000	0,00	0,000	0,00	42,220	0,80	42,220	0,66
EROL GAZ İNŞ. NAK. GIDA VE PETROL ÜRÜNLERİ OTO. SAN. VE TİC. A.Ş.	0,000	0,00	0,000	0,00	40,460	0,77	40,460	0,63
HÜRGAZ TİCARET VE SANAYİ A.Ş.	0,000	0,00	0,500	0,32	38,060	0,72	38,560	0,60
HABAŞ PETROL ÜRÜNLERİ SANAYİ VE TİCARET A.Ş.	0,000	0,00	0,000	0,00	26,790	0,51	26,790	0,42
ARGAZ LPG DOLUM TEVZİİ İNŞAAT SANAYİ VE TİCARET A.Ş.	0,000	0,00	0,000	0,00	12,090	0,23	12,090	0,19
AKGAZ TİCARET VE SANAYİ A.Ş.	0,000	0,00	0,000	0,00	10,780	0,21	10,780	0,17

Lisans Sahibinin Unvanı	Tüplü		Dökme		Otogaz		Toplam	
	Satış(ton)	Pay(%)	Satış(ton)	Pay(%)	Satış(ton)	Pay(%)	Satış(ton)	Pay(%)
ÇELEBİ GAZ DOLUM ÜNİTESİ PETROL ÜRÜNLERİ NAKLİYE MOTORLU TAŞIT VE OTO GAZ MONTAJ OTO PARÇA SANAYİ VE TİCARET A.Ş.	0,000	0,00	0,000	0,00	10,600	0,20	10,600	0,16
MY GAZ DAĞITIM DEPOCULUK PETROL TAŞIMACILIK SANAYİ VE TİCARET LİMİTED ŞİRKETİ	0,000	0,00	0,000	0,00	6,500	0,12	6,500	0,10
GÜNEŞ GAZ ULUSLARARASI NAKLİYAT TİC. VE SAN. A.Ş.	1,800	0,18	0,000	0,00	0,000	0,00	1,800	0,03
TOPLAM	1.011,171	100,00	156,884	100,00	5.258,319	100,00	6.426,374	100,00

Tablo 4.72: Şırnak

Lisans Sahibinin Unvanı	Tüplü		Dökme		Otogaz		Toplam	
	Satış(ton)	Pay(%)	Satış(ton)	Pay(%)	Satış(ton)	Pay(%)	Satış(ton)	Pay(%)
AYGAZ A.Ş.	91,787	49,09	11,628	70,40	54,423	33,38	157,838	43,07
İPRAGAZ A.Ş.	94,412	50,50	1,889	11,44	13,162	8,07	109,463	29,87
ERAGAZ PETROL ÜRÜNLERİ SANAYİ VE TİCARET A.Ş.	0,000	0,00	3,000	18,16	32,970	20,22	35,970	9,81
NARGAZ LPG DOLUM TEVZİİ İNŞAAT SANAYİ VE TİCARET A.Ş.	0,760	0,41	0,000	0,00	28,200	17,30	28,960	7,90
OMV PETROL OFİSİ A.Ş.	0,000	0,00	0,000	0,00	22,888	14,04	22,888	6,24
EROL GAZ İNŞ. NAK. GIDA VE PETROL ÜRÜNLERİ OTO. SAN. VE TİC. A.Ş.	0,000	0,00	0,000	0,00	4,950	3,04	4,950	1,35
KADOOĞLU PETROLÇÜLÜK TAŞ. TİC. SAN. İTH. VE İHR. A.Ş.	0,000	0,00	0,000	0,00	4,288	2,63	4,288	1,17
EUROGAZ GAZ DAĞITIM A.Ş.	0,000	0,00	0,000	0,00	2,149	1,32	2,149	0,59
TOPLAM	186,959	100,00	16,517	100,00	163,030	100,00	366,506	100,00

Tablo 4.73: Tekirdağ

Lisans Sahibinin Unvanı	Tüplü		Dökme		Otogaz		Toplam	
	Satış(ton)	Pay(%)	Satış(ton)	Pay(%)	Satış(ton)	Pay(%)	Satış(ton)	Pay(%)
AYGAZ A.Ş.	567,645	52,91	244,955	15,27	653,042	24,73	1.465,642	27,56
İPRAGAZ A.Ş.	278,548	25,96	837,062	52,19	74,481	2,82	1.190,091	22,38
ESGAZ LPG DAĞITIM SANAYİ VE TİCARET A.Ş.	0,000	0,00	515,000	32,11	0,000	0,00	515,000	9,69
SHELL & TURCAS PETROL A.Ş.	0,000	0,00	0,000	0,00	494,401	18,73	494,401	9,30
OMV PETROL OFİSİ A.Ş.	0,000	0,00	0,000	0,00	381,408	14,45	381,408	7,17
TOTAL OIL TÜRKİYE A.Ş.	0,000	0,00	2,004	0,12	268,065	10,15	270,069	5,08
AYTEMİZ AKARYAKIT DAĞITIM A.Ş.	0,000	0,00	0,000	0,00	172,026	6,52	172,026	3,24
BP PETROLLERİ A.Ş.	0,000	0,00	0,000	0,00	163,143	6,18	163,143	3,07
MİLANGAZ LPG DAĞITIM TİCARET VE SANAYİ A.Ş.	92,593	8,63	5,002	0,31	45,059	1,71	142,654	2,68
TP PETROL DAĞITIM A.Ş.	0,000	0,00	0,000	0,00	129,427	4,90	129,427	2,43
ENERJİ GAZ A.Ş.	0,000	0,00	0,000	0,00	123,860	4,69	123,860	2,33
ERGAZ SANAYİ VE TİCARET A.Ş.	47,784	4,45	0,000	0,00	0,000	0,00	47,784	0,90
YILDIRIM PETROL TİCARET VE NAKLİYAT A.Ş.	0,000	0,00	0,000	0,00	44,705	1,69	44,705	0,84
KADOOĞLU PETROLÇÜLÜK TAŞ. TİC. SAN. İTH. VE İHR. A.Ş.	0,000	0,00	0,000	0,00	44,477	1,68	44,477	0,84
TRABZONGAZ LPG SANAYİ NAKLİYAT VE TİCARET A.Ş.	25,351	2,36	0,000	0,00	13,950	0,53	39,301	0,74
HABAŞ PETROL ÜRÜNLERİ SANAYİ VE TİCARET A.Ş.	33,845	3,15	0,000	0,00	0,000	0,00	33,845	0,64
AKPET GAZ A.Ş.	0,000	0,00	0,000	0,00	29,624	1,12	29,624	0,56
ARGAZ LPG DOLUM TEVZİİ İNŞAAT SANAYİ VE TİCARET A.Ş.	15,258	1,42	0,000	0,00	0,000	0,00	15,258	0,29
ANADOLUGAZ TİCARET VE SANAYİ A.Ş.	7,450	0,69	0,000	0,00	0,000	0,00	7,450	0,14
GÜNEŞ GAZ ULUSLARARASI NAKLİYAT TİC. VE SAN. A.Ş.	4,425	0,41	0,000	0,00	0,000	0,00	4,425	0,08
TURKUAZ PETROL ÜRÜNLERİ A.Ş.	0,000	0,00	0,000	0,00	2,560	0,10	2,560	0,05
TOPLAM	1.072,899	100,00	1.604,023	100,00	2.640,228	100,00	5.317,150	100,00

Tablo 4.74: Tokat

Lisans Sahibinin Unvanı	Tüplü		Dökme		Otogaz		Toplam	
	Satış(ton)	Pay(%)	Satış(ton)	Pay(%)	Satış(ton)	Pay(%)	Satış(ton)	Pay(%)
AYGAZ A.Ş.	273,060	42,57	0,800	17,55	645,390	24,60	919,250	28,11
GÜVENAL GAZ SANAYİ VE TİCARET A.Ş.	47,871	7,46	0,000	0,00	334,182	12,74	382,053	11,68
HÜRGAZ TİCARET VE SANAYİ A.Ş.	94,900	14,79	0,000	0,00	203,260	7,75	298,160	9,12
OMV PETROL OFİSİ A.Ş.	0,000	0,00	0,000	0,00	274,553	10,46	274,553	8,40
İPRAGAZ A.Ş.	92,440	14,41	3,758	82,45	155,442	5,92	251,640	7,70
TOTAL OIL TÜRKİYE A.Ş.	0,000	0,00	0,000	0,00	188,550	7,19	188,550	5,77
AKPET GAZ A.Ş.	0,000	0,00	0,000	0,00	163,652	6,24	163,652	5,00
MİLANGAZ LPG DAĞITIM TİCARET VE SANAYİ A.Ş.	98,373	15,33	0,000	0,00	45,208	1,72	143,581	4,39
AYTEMİZ AKARYAKIT DAĞITIM A.Ş.	0,000	0,00	0,000	0,00	106,957	4,08	106,957	3,27
BP PETROLLERİ A.Ş.	0,000	0,00	0,000	0,00	103,992	3,96	103,992	3,18
SHELL & TURCAS PETROL A.Ş.	0,000	0,00	0,000	0,00	88,095	3,36	88,095	2,69
YILDIRIM PETROL TİCARET VE NAKLİYAT A.Ş.	0,000	0,00	0,000	0,00	77,247	2,94	77,247	2,36
TURKUAZ PETROL ÜRÜNLERİ A.Ş.	0,000	0,00	0,000	0,00	59,960	2,29	59,960	1,83
GESAN YATIRIM VE TİCARET A.Ş.	18,378	2,86	0,000	0,00	24,510	0,93	42,888	1,31
KALELİ BEST GAZ İNŞ. NAK. SAN. VE TİC. LTD. ŞTİ.	0,000	0,00	0,000	0,00	38,550	1,47	38,550	1,18
GAZPA AKARYAKIT TARIM GIDA VE HAYVANCILIK ÜRÜNLERİ PAZARLAMA SANAYİ VE TİCARET LİMİTED ŞİRKETİ	1,520	0,24	0,000	0,00	26,680	1,02	28,200	0,86
ERAGAZ PETROL ÜRÜNLERİ SANAYİ VE TİCARET A.Ş.	0,000	0,00	0,000	0,00	26,800	1,02	26,800	0,82
ORALGAZ SANAYİ VE TİCARET A.Ş.	0,710	0,11	0,000	0,00	20,650	0,79	21,360	0,65
TP PETROL DAĞITIM A.Ş.	0,000	0,00	0,000	0,00	15,673	0,60	15,673	0,48
YURTPET AKARYAKIT LPG DAĞ. PAZ. SAN. VE TİC. LTD. ŞTİ.	0,000	0,00	0,000	0,00	15,079	0,57	15,079	0,46
KARADENİZ TÜPGAZ SANAYİ VE TİCARET A.Ş.	9,400	1,47	0,000	0,00	2,430	0,09	11,830	0,36
TERMOPET AKARYAKIT NAKLİYAT VE TİCARET LİMİTED ŞİRKETİ	0,000	0,00	0,000	0,00	4,100	0,16	4,100	0,13
ERGAZ SANAYİ VE TİCARET A.Ş.	3,888	0,61	0,000	0,00	0,000	0,00	3,888	0,12
KADOOĞLU PETROLÇÜLÜK TAŞ. TİC. SAN. İTH. VE İHR. A.Ş.	0,000	0,00	0,000	0,00	2,260	0,09	2,260	0,07
GÜNEŞ GAZ ULUSLARARASI NAKLİYAT TİC. VE SAN. A.Ş.	0,957	0,15	0,000	0,00	0,000	0,00	0,957	0,03
AKGAZ TİCARET VE SANAYİ A.Ş.	0,000	0,00	0,000	0,00	0,840	0,03	0,840	0,03
TOPLAM	641,497	100,00	4,558	100,00	2.624,060	100,00	3.270,115	100,00

Tablo 4.75: Trabzon

Lisans Sahibinin Unvanı	Tüplü		Dökme		Otogaz		Toplam	
	Satış(ton)	Pay(%)	Satış(ton)	Pay(%)	Satış(ton)	Pay(%)	Satış(ton)	Pay(%)
AYGAZ A.Ş.	562,369	33,96	9,683	36,87	601,673	27,61	1.173,725	30,40
İPRAGAZ A.Ş.	407,550	24,61	7,083	26,97	174,139	7,99	588,772	15,25
MİLANGAZ LPG DAĞITIM TİCARET VE SANAYİ A.Ş.	300,705	18,16	0,000	0,00	135,041	6,20	435,746	11,28
OMV PETROL OFİSİ A.Ş.	0,000	0,00	0,000	0,00	435,018	19,96	435,018	11,27
AYTEMİZ AKARYAKIT DAĞITIM A.Ş.	0,000	0,00	0,000	0,00	291,044	13,36	291,044	7,54
SHELL & TURCAS PETROL A.Ş.	0,000	0,00	0,000	0,00	278,710	12,79	278,710	7,22
KARADENİZ TÜPGAZ SANAYİ VE TİCARET A.Ş.	196,592	11,87	0,000	0,00	0,000	0,00	196,592	5,09
TRABZONGAZ LPG SANAYİ NAKLİYAT VE TİCARET A.Ş.	125,722	7,59	9,494	36,15	0,000	0,00	135,216	3,50
TOTAL OIL TÜRKİYE A.Ş.	0,000	0,00	0,000	0,00	82,352	3,78	82,352	2,13
ORALGAZ SANAYİ VE TİCARET A.Ş.	0,000	0,00	0,000	0,00	80,989	3,72	80,989	2,10
GESAN YATIRIM VE TİCARET A.Ş.	62,950	3,80	0,000	0,00	2,780	0,13	65,730	1,70
YILDIRIM PETROL TİCARET VE NAKLİYAT A.Ş.	0,000	0,00	0,000	0,00	25,067	1,15	25,067	0,65
AKPET GAZ A.Ş.	0,000	0,00	0,000	0,00	23,195	1,06	23,195	0,60
TP PETROL DAĞITIM A.Ş.	0,000	0,00	0,000	0,00	15,951	0,73	15,951	0,41
ERAGAZ PETROL ÜRÜNLERİ SANAYİ VE TİCARET A.Ş.	0,000	0,00	0,000	0,00	11,675	0,54	11,675	0,30
AKGAZ TİCARET VE SANAYİ A.Ş.	0,000	0,00	0,000	0,00	11,280	0,52	11,280	0,29
HABAŞ PETROL ÜRÜNLERİ SANAYİ VE TİCARET A.Ş.	0,000	0,00	0,000	0,00	10,220	0,47	10,220	0,26
GÜNEŞ GAZ ULUSLARARASI NAKLİYAT TİC. VE SAN. A.Ş.	0,096	0,01	0,000	0,00	0,000	0,00	0,096	0,00
TOPLAM	1.655,984	100,00	26,260	100,00	2.179,134	100,00	3.861,378	100,00

Tablo 4.76: Tunceli

Lisans Sahibinin Unvanı	Tüplü		Dökme		Otogaz		Toplam	
	Satış(ton)	Pay(%)	Satış(ton)	Pay(%)	Satış(ton)	Pay(%)	Satış(ton)	Pay(%)
İPRAGAZ A.Ş.	58,641	43,52	0,945	16,68	24,546	21,98	84,132	33,38
AYGAZ A.Ş.	50,323	37,35	4,721	83,32	18,002	16,12	73,046	28,98
OMV PETROL OFİSİ A.Ş.	0,000	0,00	0,000	0,00	28,685	25,69	28,685	11,38
MİLANGAZ LPG DAĞITIM TİCARET VE SANAYİ A.Ş.	25,780	19,13	0,000	0,00	0,000	0,00	25,780	10,23
BP PETROLLERİ A.Ş.	0,000	0,00	0,000	0,00	22,158	19,85	22,158	8,79
ŞARKGAZ VE MADENİ YAĞLAR A.Ş.	0,000	0,00	0,000	0,00	7,470	6,69	7,470	2,96
ERAGAZ PETROL ÜRÜNLERİ SANAYİ VE TİCARET A.Ş.	0,000	0,00	0,000	0,00	6,753	6,05	6,753	2,68
EROL GAZ İNŞ. NAK. GIDA VE PETROL ÜRÜNLERİ OTO. SAN. VE TİC. A.Ş.	0,000	0,00	0,000	0,00	4,040	3,62	4,040	1,60
TOPLAM	134,744	100,00	5,666	100,00	111,654	100,00	252,064	100,00

Tablo 4.77: Uşak

Lisans Sahibinin Unvanı	Tüplü		Dökme		Otogaz		Toplam	
	Satış(ton)	Pay(%)	Satış(ton)	Pay(%)	Satış(ton)	Pay(%)	Satış(ton)	Pay(%)
AYGAZ A.Ş.	146,641	42,83	0,000	0,00	288,651	15,90	435,292	20,12
MİLANGAZ LPG DAĞITIM TİCARET VE SANAYİ A.Ş.	126,223	36,87	0,000	0,00	264,363	14,56	390,586	18,05
BP PETROLLERİ A.Ş.	0,000	0,00	0,000	0,00	265,473	14,62	265,473	12,27
SHELL & TURCAS PETROL A.Ş.	0,000	0,00	0,000	0,00	248,186	13,67	248,186	11,47
İPRAGAZ A.Ş.	65,201	19,04	2,146	40,14	116,451	6,41	183,798	8,50
KOÇGAZ DOLUM TESİSLERİ VE PETROL ÜRÜNLERİ, NAKLİYAT, OTOMOTİV, İNŞAAT, GIDA, İTHALAT, İHRACAK SANAYİ VE TİCARET LİMİTED ŞİRKETİ	0,000	0,00	0,000	0,00	180,840	9,96	180,840	8,36
YURTPET AKARYAKIT LPG DAĞ. PAZ. SAN. VE TİC. LTD. ŞTİ.	0,000	0,00	0,000	0,00	81,134	4,47	81,134	3,75
AKPET GAZ A.Ş.	0,000	0,00	0,000	0,00	75,521	4,16	75,521	3,49
TOTAL OIL TÜRKİYE A.Ş.	0,000	0,00	0,000	0,00	69,813	3,84	69,813	3,23
AKGAZ TİCARET VE SANAYİ A.Ş.	0,000	0,00	0,000	0,00	67,720	3,73	67,720	3,13
OMV PETROL OFİSİ A.Ş.	0,000	0,00	0,000	0,00	44,920	2,47	44,920	2,08
HÜRGAZ TİCARET VE SANAYİ A.Ş.	0,000	0,00	0,000	0,00	26,740	1,47	26,740	1,24
ORALGAZ SANAYİ VE TİCARET A.Ş.	0,000	0,00	0,000	0,00	25,959	1,43	25,959	1,20
YILDIRIM PETROL TİCARET VE NAKLİYAT A.Ş.	0,000	0,00	0,000	0,00	18,260	1,01	18,260	0,84
GÜNEYGAZ LPG SANAYİ VE TİCARET A.Ş.	0,000	0,00	0,000	0,00	13,380	0,74	13,380	0,62
KONGAZ PETROL ÜRÜNLERİ PAZARLAMA SANAYİ VE TİCARET A.Ş.	0,000	0,00	0,000	0,00	8,340	0,46	8,340	0,39
TP PETROL DAĞITIM A.Ş.	0,000	0,00	0,000	0,00	6,941	0,38	6,941	0,32
PAMUKKALE GAZ LPG DAĞITIM VE TAŞIMACILIK BETON MADEN PETROL KİMYA SANAYİ VE TİCARET LİMİTED ŞİRKETİ	0,000	0,00	0,000	0,00	5,845	0,32	5,845	0,27
GAZPA AKARYAKIT TARIM GIDA VE HAYVANCILIK ÜRÜNLERİ PAZARLAMA SANAYİ VE TİCARET LİMİTED ŞİRKETİ	0,000	0,00	0,000	0,00	5,800	0,32	5,800	0,27
ERGAZ SANAYİ VE TİCARET A.Ş.	4,296	1,25	0,000	0,00	0,000	0,00	4,296	0,20
GÜNEŞ GAZ ULUSLARARASI NAKLİYAT TİC. VE SAN. A.Ş.	0,000	0,00	3,200	59,86	0,000	0,00	3,200	0,15
SURGAZ AKARYAKIT NAKLİYE SAN. VE TİC. LTD. ŞTİ.	0,000	0,00	0,000	0,00	1,380	0,08	1,380	0,06
TOPLAM	342,361	100,00	5,346	100,00	1.815,717	100,00	2.163,424	100,00

Tablo 4.78: Van

Lisans Sahibinin Unvanı	Tüplü		Dökme		Otogaz		Toplam	
	Satış(ton)	Pay(%)	Satış(ton)	Pay(%)	Satış(ton)	Pay(%)	Satış(ton)	Pay(%)
AYGAZ A.Ş.	229,941	35,54	3,029	100,00	501,259	32,35	734,229	33,38
İPRAGAZ A.Ş.	270,288	41,78	0,000	0,00	147,737	9,54	418,025	19,01
YURTPET AKARYAKIT LPG DAĞ. PAZ. SAN. VE TİC. LTD. ŞTİ.	0,000	0,00	0,000	0,00	198,992	12,84	198,992	9,05
MİLANGAZ LPG DAĞITIM TİCARET VE SANAYİ A.Ş.	98,913	15,29	0,000	0,00	94,663	6,11	193,576	8,80
AYTEMİZ AKARYAKIT DAĞITIM A.Ş.	0,000	0,00	0,000	0,00	94,667	6,11	94,667	4,30
NARGAZ LPG DOLUM TEVZİİ İNŞAAT SANAYİ VE TİCARET A.Ş.	0,000	0,00	0,000	0,00	67,420	4,35	67,420	3,07
OMV PETROL OFİSİ A.Ş.	0,000	0,00	0,000	0,00	61,113	3,94	61,113	2,78
SHELL & TURCAS PETROL A.Ş.	0,000	0,00	0,000	0,00	59,081	3,81	59,081	2,69
YILDIRIM PETROL TİCARET VE NAKLİYAT A.Ş.	0,000	0,00	0,000	0,00	53,245	3,44	53,245	2,42
ORALGAZ SANAYİ VE TİCARET A.Ş.	0,000	0,00	0,000	0,00	47,863	3,09	47,863	2,18
GÜVENAL GAZ SANAYİ VE TİCARET A.Ş.	0,000	0,00	0,000	0,00	47,585	3,07	47,585	2,16
HÜRGAZ TİCARET VE SANAYİ A.Ş.	0,000	0,00	0,000	0,00	47,190	3,05	47,190	2,15
ARGAZ LPG DOLUM TEVZİİ İNŞAAT SANAYİ VE TİCARET A.Ş.	19,455	3,01	0,000	0,00	14,180	0,92	33,635	1,53
ERGAZ SANAYİ VE TİCARET A.Ş.	23,836	3,68	0,000	0,00	7,480	0,48	31,316	1,42
ÇELEBİ GAZ DOLUM ÜNİTESİ PETROL ÜRÜNLERİ NAKLİYE MOTORLU TAŞIT VE OTO GAZ MONTAJ OTO PARÇA SANAYİ VE TİCARET A.Ş.	0,000	0,00	0,000	0,00	26,820	1,73	26,820	1,22
KADOOĞLU PETROLÇÜLÜK TAŞ. TİC. SAN. İTH. VE İHR. A.Ş.	0,000	0,00	0,000	0,00	22,795	1,47	22,795	1,04
TP PETROL DAĞITIM A.Ş.	0,000	0,00	0,000	0,00	18,129	1,17	18,129	0,82
BP PETROLLERİ A.Ş.	0,000	0,00	0,000	0,00	17,780	1,15	17,780	0,81
AKPET GAZ A.Ş.	0,000	0,00	0,000	0,00	17,340	1,12	17,340	0,79
GÜNEŞ GAZ ULUSLARARASI NAKLİYAT TİC. VE SAN. A.Ş.	4,500	0,70	0,000	0,00	0,000	0,00	4,500	0,20
EROL GAZ İNŞ. NAK. GIDA VE PETROL ÜRÜNLERİ OTO. SAN. VE TİC. A.Ş.	0,000	0,00	0,000	0,00	3,980	0,26	3,980	0,18
TOPLAM	646,933	100,00	3,029	100,00	1.549,319	100,00	2.199,281	100,00

Tablo 4.79: Yalova

Lisans Sahibinin Unvanı	Tüplü		Dökme		Otogaz		Toplam	
	Satış(ton)	Pay(%)	Satış(ton)	Pay(%)	Satış(ton)	Pay(%)	Satış(ton)	Pay(%)
AYGAZ A.Ş.	161,493	62,75	7,096	12,23	274,338	38,66	442,927	43,21
SHELL & TURCAS PETROL A.Ş.	0,000	0,00	0,000	0,00	150,191	21,16	150,191	14,65
İPRAGAZ A.Ş.	50,502	19,62	50,915	87,77	21,616	3,05	123,033	12,00
MİLANGAZ LPG DAĞITIM TİCARET VE SANAYİ A.Ş.	26,921	10,46	0,000	0,00	37,907	5,34	64,828	6,32
OMV PETROL OFİSİ A.Ş.	0,000	0,00	0,000	0,00	47,477	6,69	47,477	4,63
HABAŞ PETROL ÜRÜNLERİ SANAYİ VE TİCARET A.Ş.	5,836	2,27	0,000	0,00	33,150	4,67	38,986	3,80
BP PETROLLERİ A.Ş.	0,000	0,00	0,000	0,00	37,035	5,22	37,035	3,61
AYTEMİZ AKARYAKIT DAĞITIM A.Ş.	0,000	0,00	0,000	0,00	23,595	3,32	23,595	2,30
GÜVENAL GAZ SANAYİ VE TİCARET A.Ş.	0,000	0,00	0,000	0,00	22,475	3,17	22,475	2,19
NORM GAZ PETROL ÜRÜNLERİ SANAYİ TİCARET A.Ş. ÇORUM	0,000	0,00	0,000	0,00	20,550	2,90	20,550	2,00
TOTAL OIL TÜRKİYE A.Ş.	0,000	0,00	0,000	0,00	20,452	2,88	20,452	2,00
AKPET GAZ A.Ş.	0,000	0,00	0,000	0,00	18,559	2,62	18,559	1,81
ERGAZ SANAYİ VE TİCARET A.Ş.	6,523	2,53	0,000	0,00	0,000	0,00	6,523	0,64
AKÇAGAZ PETROL ÜRÜNLERİ SANAYİ VE TİCARET A.Ş.	4,860	1,89	0,000	0,00	0,000	0,00	4,860	0,47
AKGAZ TİCARET VE SANAYİ A.Ş.	0,000	0,00	0,000	0,00	2,300	0,32	2,300	0,22
GESAN YATIRIM VE TİCARET A.Ş.	1,240	0,48	0,000	0,00	0,000	0,00	1,240	0,12
TOPLAM	257,375	100,00	58,011	100,00	709,645	100,00	1.025,031	100,00

Tablo 4.80: Yozgat

Lisans Sahibinin Unvanı	Tüplü		Dökme		Otogaz		Toplam	
	Satış(ton)	Pay(%)	Satış(ton)	Pay(%)	Satış(ton)	Pay(%)	Satış(ton)	Pay(%)
AYGAZ A.Ş.	178,149	32,27	0,976	41,08	351,296	12,76	530,421	16,04
MİLANGAZ LPG DAĞITIM TİCARET VE SANAYİ A.Ş.	105,386	19,09	0,000	0,00	295,108	10,72	400,494	12,11
BİRGAZ PETROL ÜRÜNLERİ İNŞ.NAK.SANAYİ ve TİCARET LİMİTED ŞİRKETİ	0,000	0,00	0,000	0,00	320,860	11,65	320,860	9,70
İPRAGAZ A.Ş.	137,389	24,89	1,400	58,92	169,187	6,15	307,976	9,31
SORGUN AS-GAZ TÜP DOLUM SANAYİ VE TİCARET A.Ş.	39,340	7,13	0,000	0,00	205,470	7,46	244,810	7,40
KALELİ BEST GAZ İNŞ. NAK. SAN. VE TİC. LTD. ŞTİ.	0,000	0,00	0,000	0,00	196,770	7,15	196,770	5,95
AYTEMİZ AKARYAKIT DAĞITIM A.Ş.	12,363	2,24	0,000	0,00	178,231	6,47	190,594	5,76
ANADOLUGAZ TİCARET VE SANAYİ A.Ş.	36,220	6,56	0,000	0,00	151,000	5,48	187,220	5,66
OMV PETROL OFİSİ A.Ş.	0,000	0,00	0,000	0,00	175,116	6,36	175,116	5,29
AKPET GAZ A.Ş.	0,000	0,00	0,000	0,00	148,758	5,40	148,758	4,50
SHELL & TURCAS PETROL A.Ş.	0,000	0,00	0,000	0,00	126,219	4,58	126,219	3,82
YILDIRIM PETROL TİCARET VE NAKLİYAT A.Ş.	0,000	0,00	0,000	0,00	118,296	4,30	118,296	3,58
GAZPA AKARYAKIT TARIM GIDA VE HAYVANCILIK ÜRÜNLERİ PAZARLAMA SANAYİ VE TİCARET LİMİTED ŞİRKETİ	0,000	0,00	0,000	0,00	71,860	2,61	71,860	2,17
HABAŞ PETROL ÜRÜNLERİ SANAYİ VE TİCARET A.Ş.	42,860	7,76	0,000	0,00	20,780	0,75	63,640	1,92
TOTAL OIL TÜRKİYE A.Ş.	0,000	0,00	0,000	0,00	45,137	1,64	45,137	1,36
HÜRGAZ TİCARET VE SANAYİ A.Ş.	0,000	0,00	0,000	0,00	30,950	1,12	30,950	0,94
BP PETROLLERİ A.Ş.	0,000	0,00	0,000	0,00	28,461	1,03	28,461	0,86
HİSARGAZ AKARYAKIT NAKLİYE SANAYİ İNŞAAT TİCARET TURİZM İTHALAT İHRA-CAT LİMİTED ŞİRKETİ	0,000	0,00	0,000	0,00	26,100	0,95	26,100	0,79
TP PETROL DAĞITIM A.Ş.	0,000	0,00	0,000	0,00	25,543	0,93	25,543	0,77
GÜVENAL GAZ SANAYİ VE TİCARET A.Ş.	0,000	0,00	0,000	0,00	14,097	0,51	14,097	0,43
MARGAZ LPG DOLUM TEVZİİ TİCARET VE SANAYİ A.Ş.	0,000	0,00	0,000	0,00	13,500	0,49	13,500	0,41
ORALGAZ SANAYİ VE TİCARET A.Ş.	0,000	0,00	0,000	0,00	13,200	0,48	13,200	0,40
YURTPET AKARYAKIT LPG DAĞ. PAZ. SAN. VE TİC. LTD. ŞTİ.	0,000	0,00	0,000	0,00	9,685	0,35	9,685	0,29
ŞİRİNGAZ PETROL ÜRÜNLERİ VE TÜP İMALAT SANAYİ TİCARET A.Ş.	0,000	0,00	0,000	0,00	6,250	0,23	6,250	0,19
TURKUAZ PETROL ÜRÜNLERİ A.Ş.	0,000	0,00	0,000	0,00	4,420	0,16	4,420	0,13
ENERJİ GAZ A.Ş.	0,000	0,00	0,000	0,00	3,940	0,14	3,940	0,12
TERMOPET AKARYAKIT NAKLİYAT VE TİCARET LİMİTED ŞİRKETİ	0,000	0,00	0,000	0,00	3,000	0,11	3,000	0,09
GÜNEŞ GAZ ULUSLARARASI NAKLİYAT TİC. VE SAN. A.Ş.	0,360	0,07	0,000	0,00	0,000	0,00	0,360	0,01
TOPLAM	552,067	100,00	2,376	100,00	2.753,234	100,00	3.307,677	100,00

Tablo 4.81: Zonguldak

Lisans Sahibinin Unvanı	Tüplü		Dökme		Otogaz		Toplam	
	Satış(ton)	Pay(%)	Satış(ton)	Pay(%)	Satış(ton)	Pay(%)	Satış(ton)	Pay(%)
AYGAZ A.Ş.	557,881	60,26	0,000	0,00	929,655	34,71	1.487,536	41,15
OMV PETROL OFİSİ A.Ş.	0,000	0,00	0,000	0,00	455,192	16,99	455,192	12,59
İPRAGAZ A.Ş.	172,967	18,68	8,466	80,89	213,024	7,95	394,457	10,91
MİLANGAZ LPG DAĞITIM TİCARET VE SANAYİ A.Ş.	161,682	17,46	0,000	0,00	154,355	5,76	316,037	8,74
SHELL & TURCAS PETROL A.Ş.	0,000	0,00	0,000	0,00	257,844	9,63	257,844	7,13
TOTAL OIL TÜRKİYE A.Ş.	0,000	0,00	0,000	0,00	169,982	6,35	169,982	4,70
BP PETROLLERİ A.Ş.	0,000	0,00	0,000	0,00	141,403	5,28	141,403	3,91
OZAN İLKGAZ LPG PETROL AKARYAKIT DAĞITIM MADEN NAKLİYE İNŞAAT TİCARET A.Ş.	0,000	0,00	0,000	0,00	88,000	3,29	88,000	2,43
ERAGAZ PETROL ÜRÜNLERİ SANAYİ VE TİCARET A.Ş.	0,000	0,00	0,000	0,00	74,864	2,79	74,864	2,07
AKPET GAZ A.Ş.	0,000	0,00	0,000	0,00	65,141	2,43	65,141	1,80
YILDIRIM PETROL TİCARET VE NAKLİYAT A.Ş.	0,000	0,00	0,000	0,00	50,531	1,89	50,531	1,40
AYTEMİZ AKARYAKIT DAĞITIM A.Ş.	0,000	0,00	0,000	0,00	48,061	1,79	48,061	1,33
AKÇAGAZ PETROL ÜRÜNLERİ SANAYİ VE TİCARET A.Ş.	33,088	3,57	0,000	0,00	0,000	0,00	33,088	0,92
TP PETROL DAĞITIM A.Ş.	0,000	0,00	0,000	0,00	15,362	0,57	15,362	0,42
YURTPET AKARYAKIT LPG DAĞ. PAZ. SAN. VE TİC. LTD. ŞTİ.	0,000	0,00	0,000	0,00	7,791	0,29	7,791	0,22
GESAN YATIRIM VE TİCARET A.Ş.	0,000	0,00	0,000	0,00	7,500	0,28	7,500	0,21
GÜNEŞ GAZ ULUSLARARASI NAKLİYAT TİC. VE SAN. A.Ş.	0,225	0,02	2,000	19,11	0,000	0,00	2,225	0,06
TOPLAM	925,843	100,00	10,466	100,00	2.678,705	100,00	3.615,014	100,00