

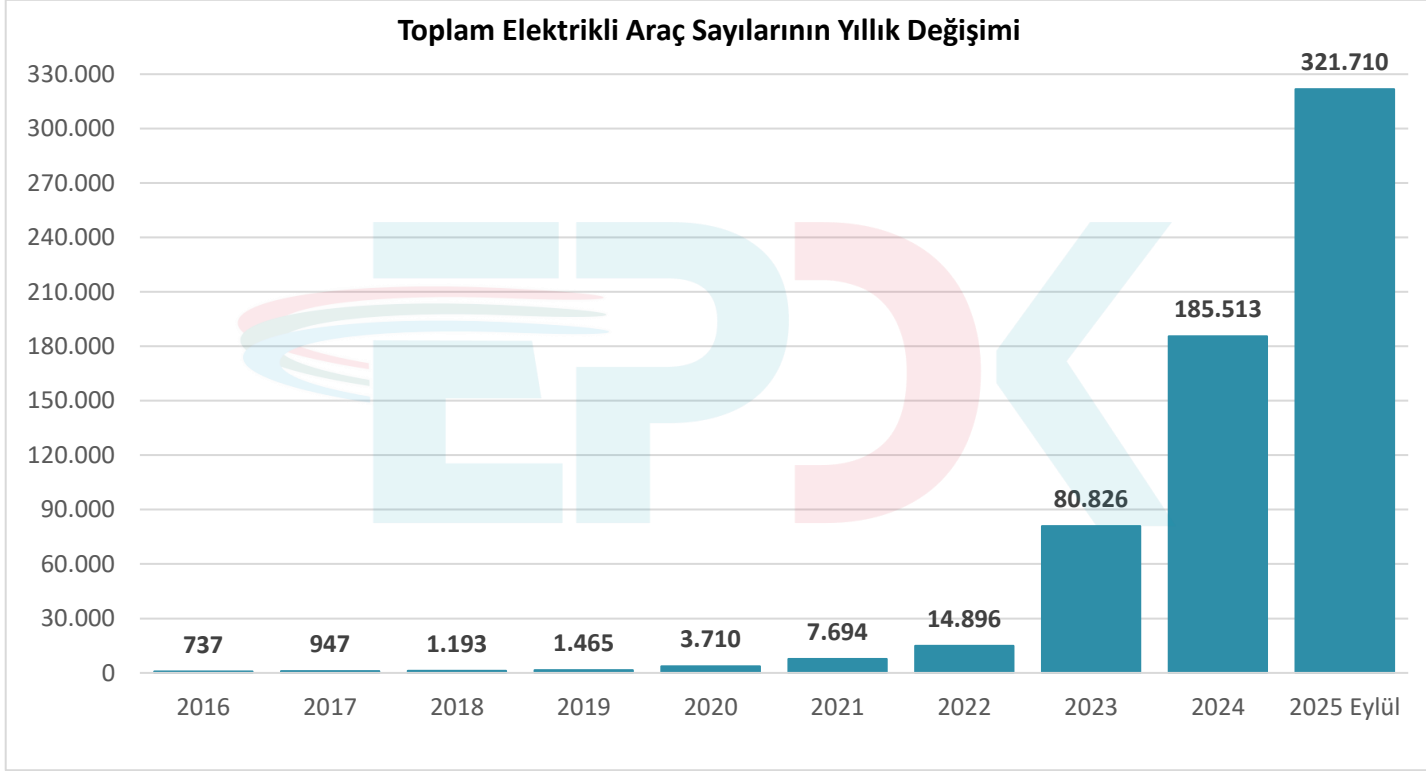
ŞARJ HİZMETİ PİYASASI AYLIK İSTATİSTİKLERİ

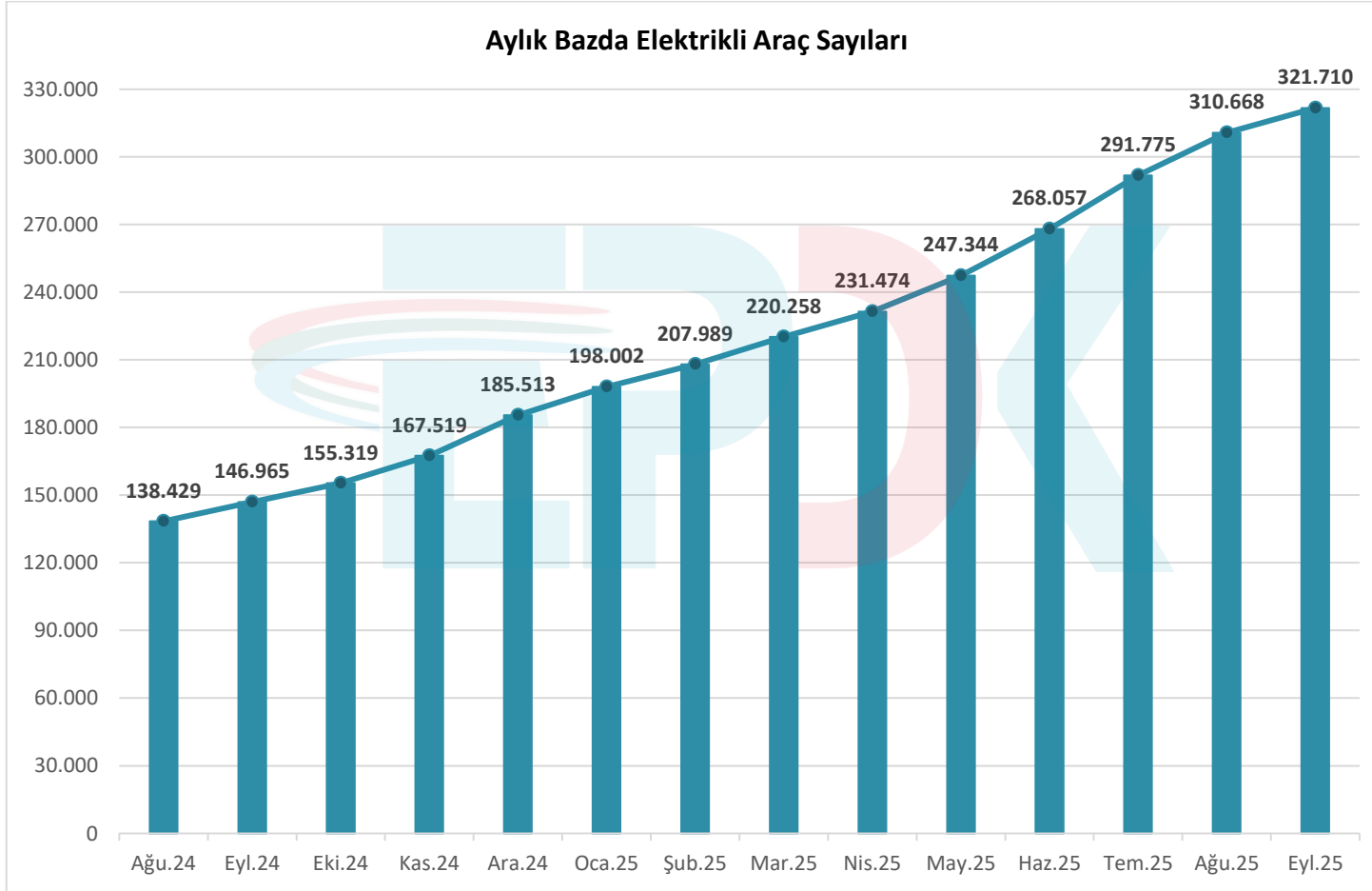
Eylül 2025



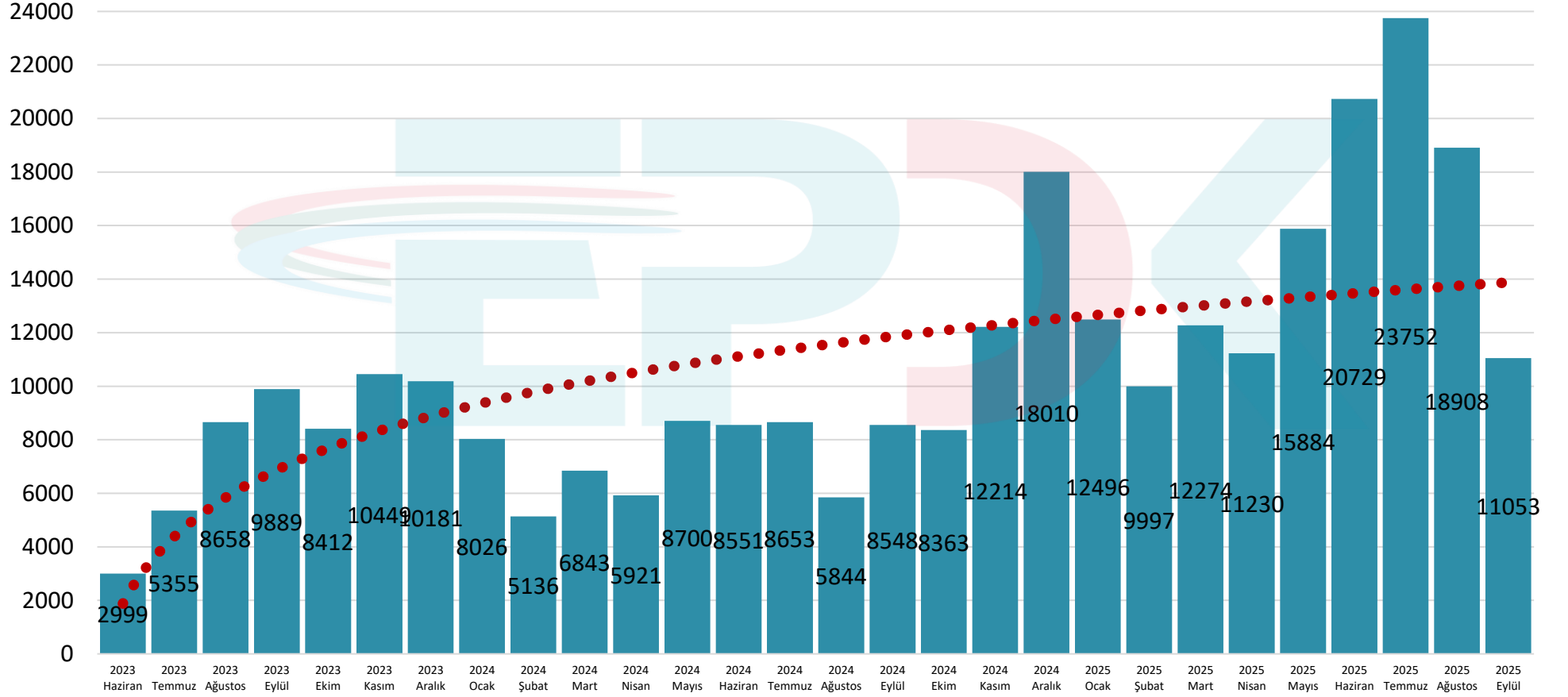
Enerji Piyasası Düzenleme Kurumu

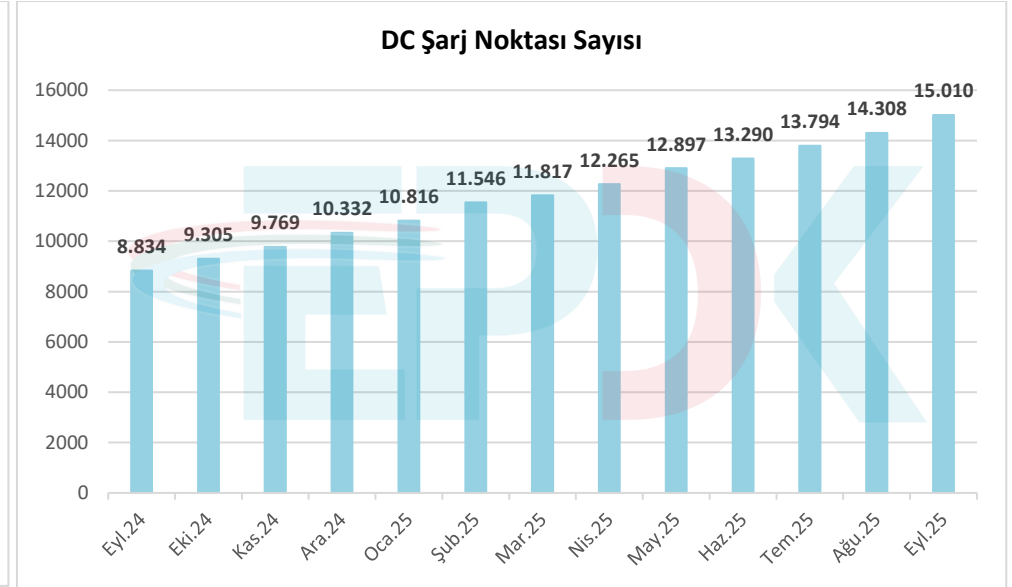
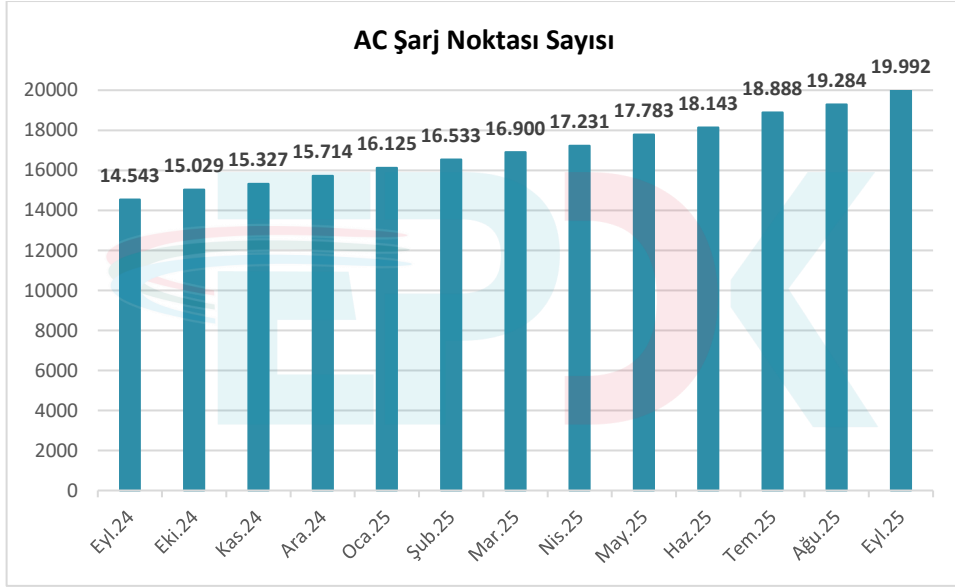
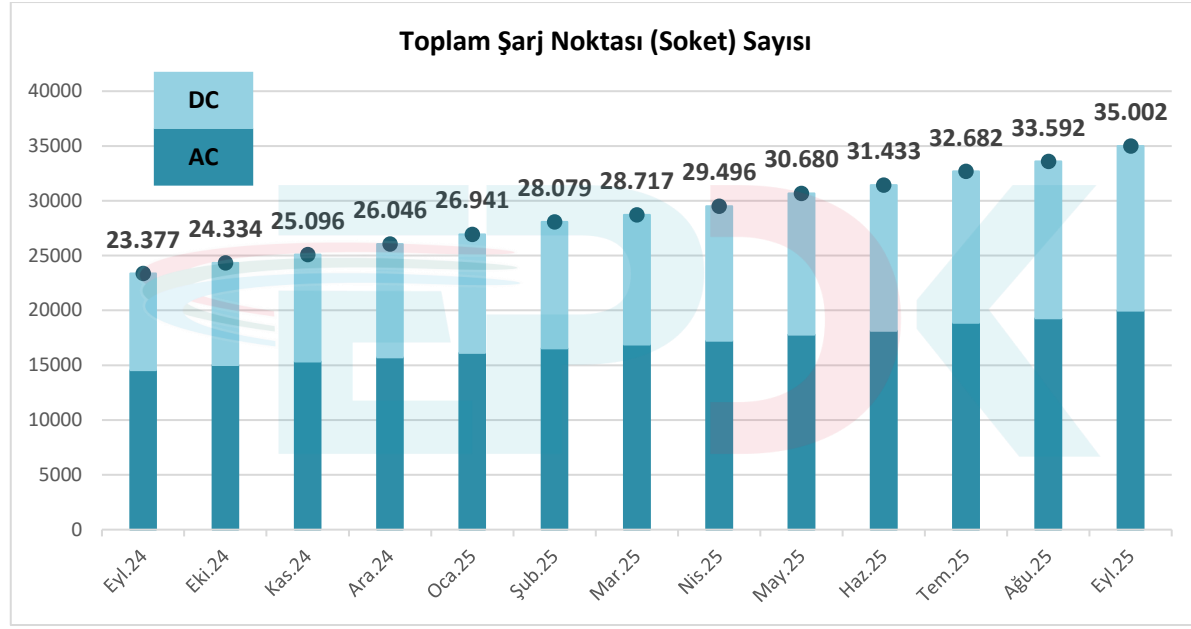
Enerji Dönüşüm Dairesi Başkanlığı





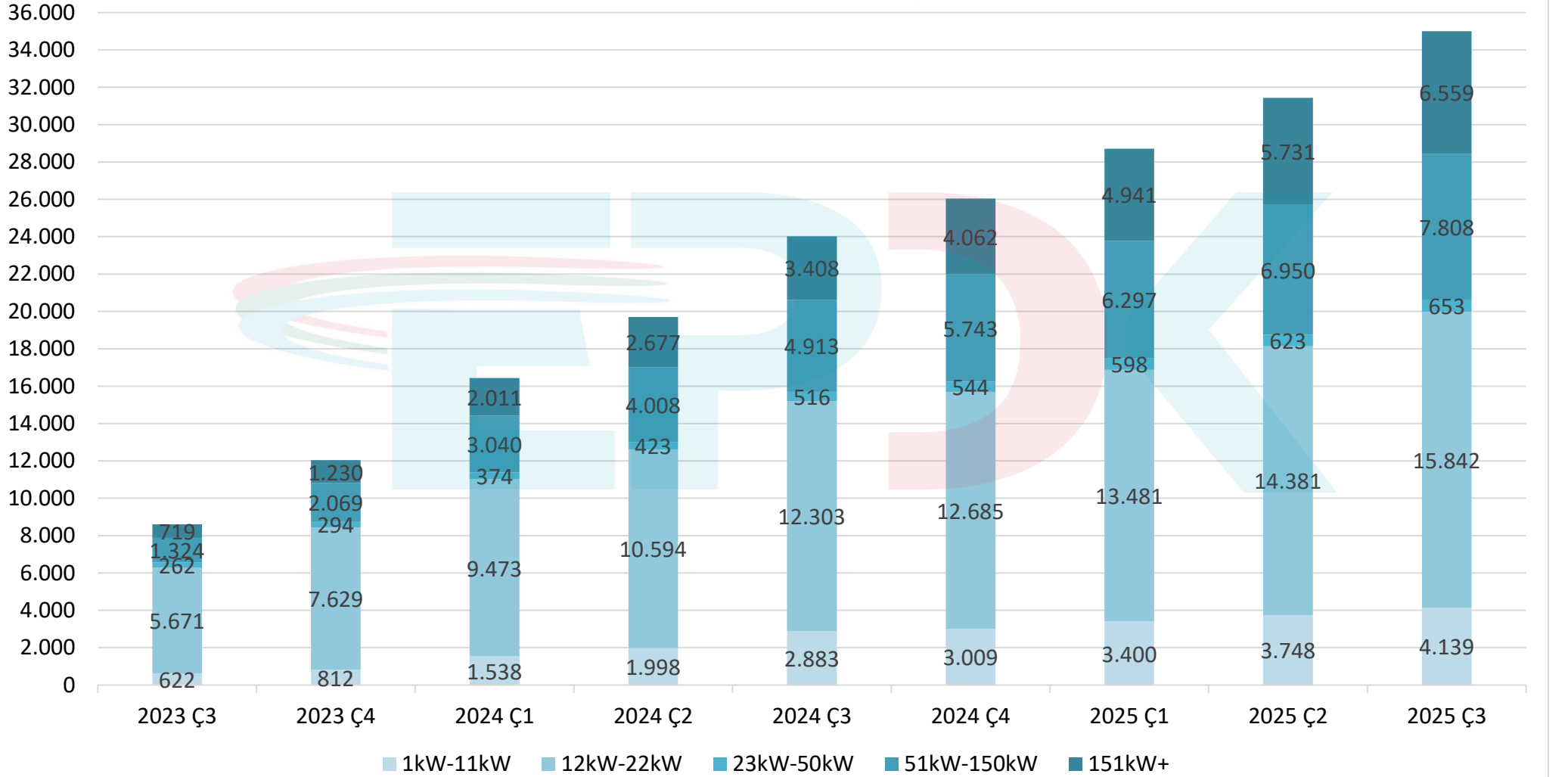
Aylık EA Satış Adedi



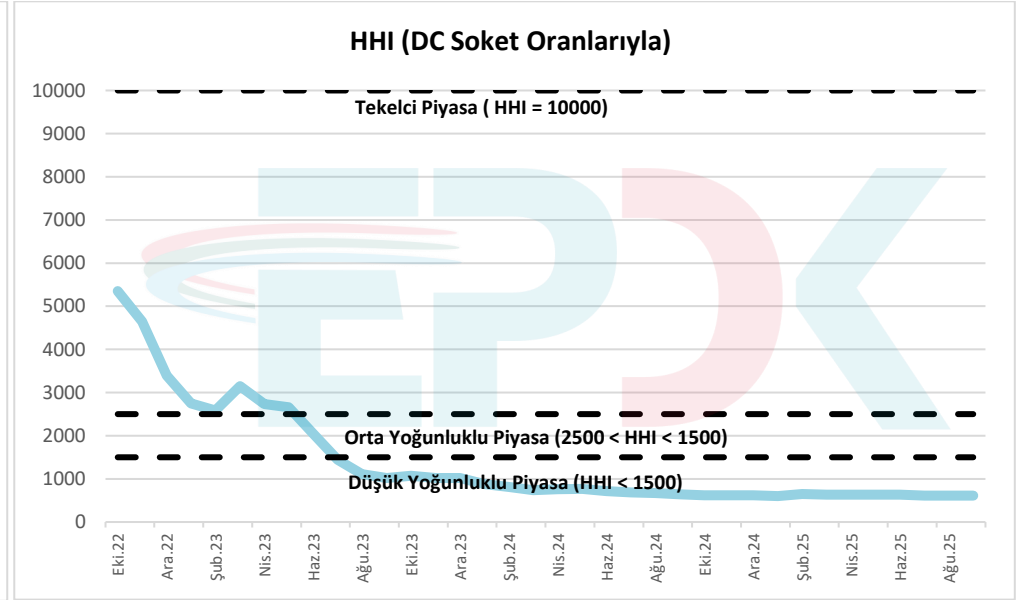
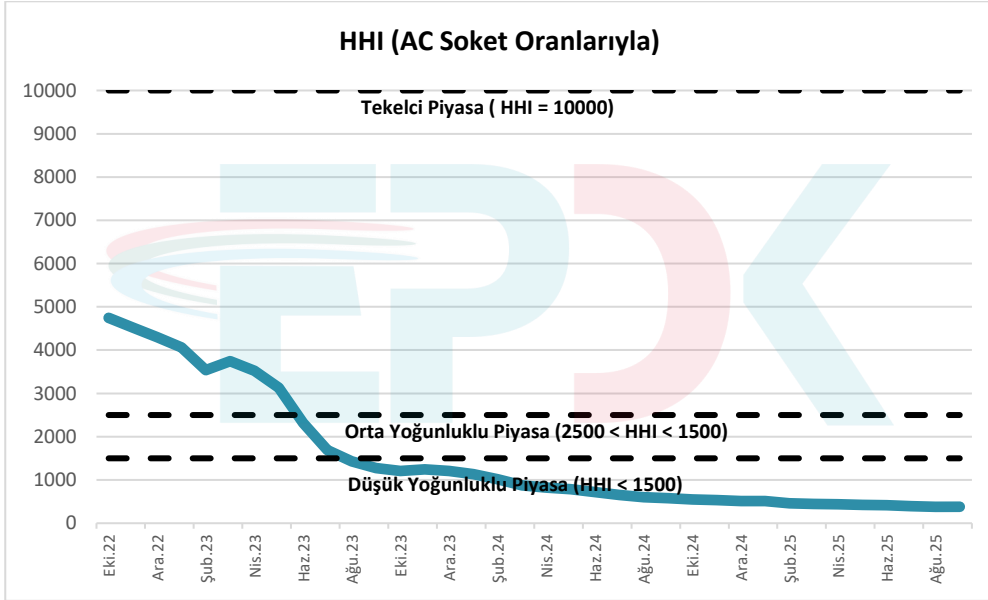
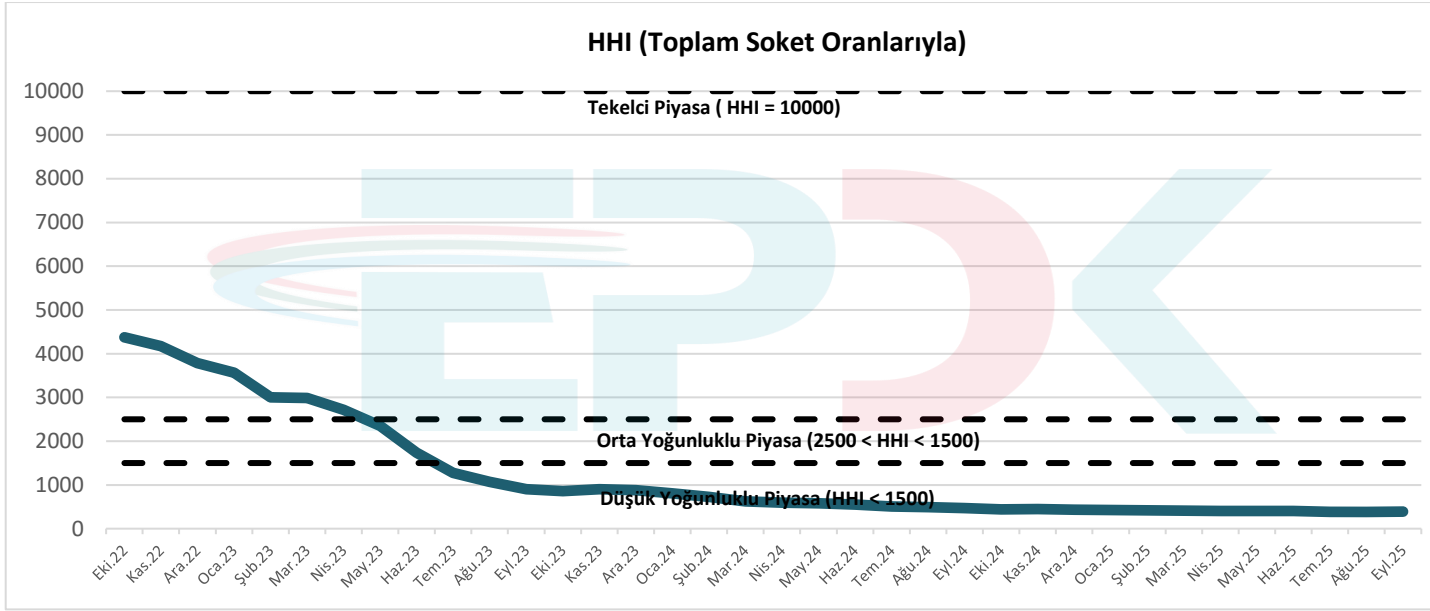


Not: Şarj Hizmeti Yönetmeliği kapsamında ticari faaliyet yürütülen şarj soketlerine ilişkin verilerdir.

Güçlerine Göre Şarj Noktası Dağılımı

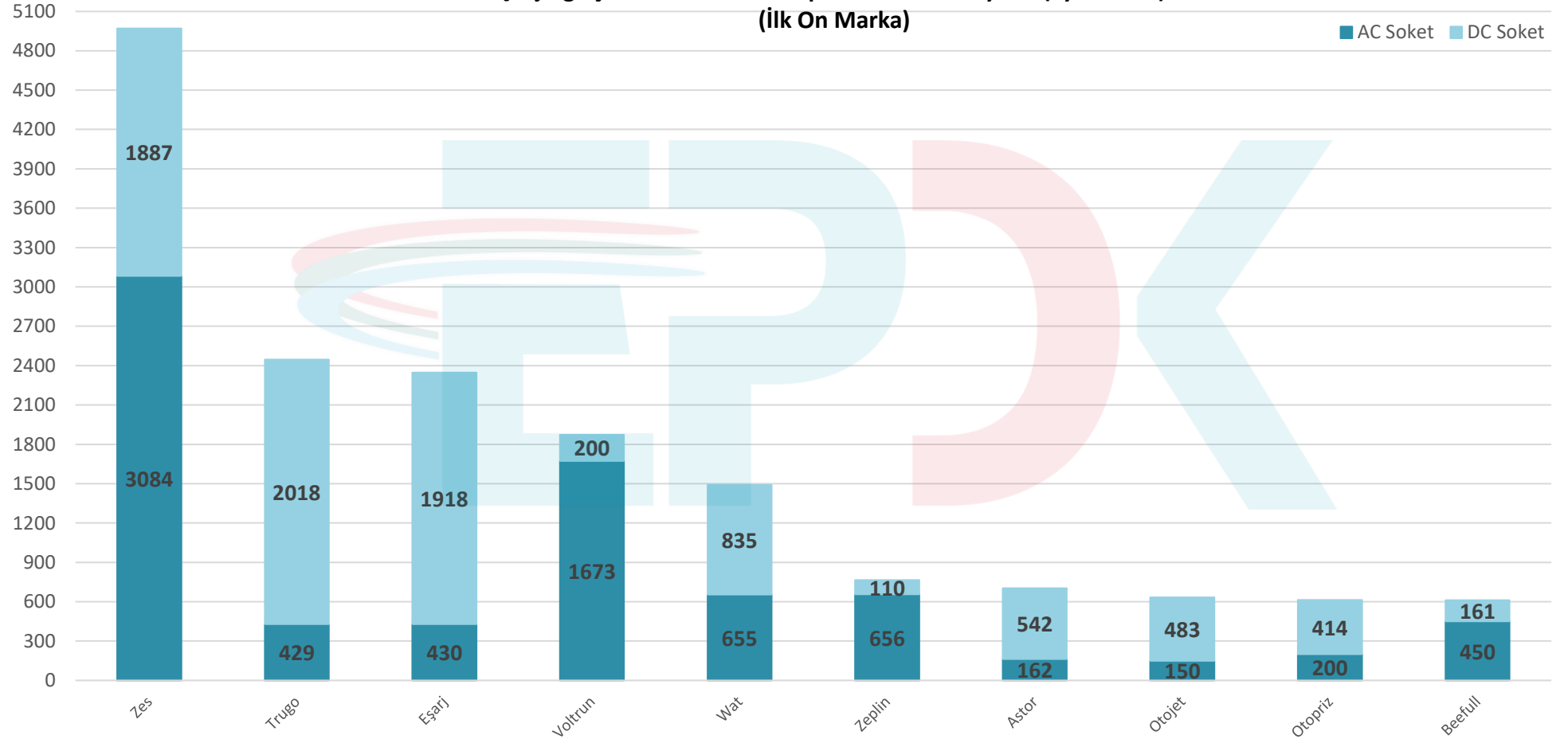


Not: Şarj Hizmeti Yönetmeliği kapsamında ticari faaliyet yürütülen şarj soketlerine ilişkin verilerdir.



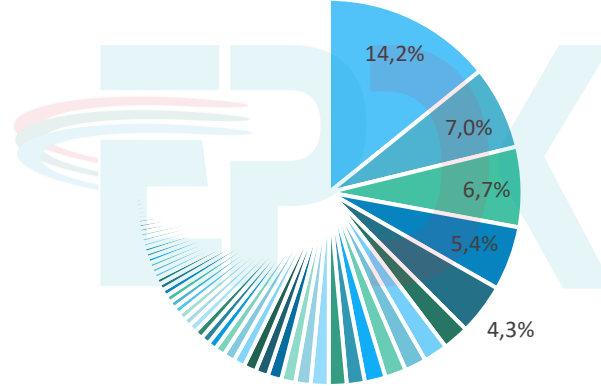
Not: HHI (Herfindahl-Hirschman İndeksi), pazardaki teşebbüslerin pazar paylarının karelerinin toplamı alınarak hesaplanan bir endekstir. Bu endeks, büyük paya sahip teşebbüslere daha fazla ağırlık verir. Örneğin, tamamen tek bir teşebbüsün hâkim olduğu bir pazarda HHI değeri 10.000'e ulaşırken, iki eşit büyüklükteki teşebbüsün yer aldığı bir duopolde ise HHI değeri 5.000 olacaktır.

Şarj Ağı İşletmeci Lisansı Sahiplerinin Soket Sayıları (Eylül 2025)
(İlk On Marka)

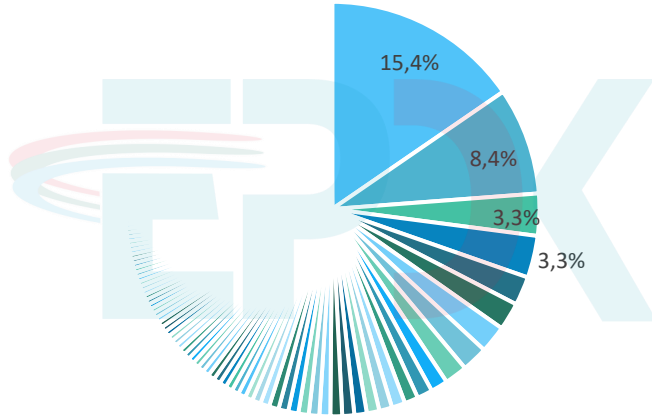


Not: Şarj Hizmeti Yönetmeliği kapsamında ticari faaliyet yürütülen şarj soketlerine ilişkin verilerdir.

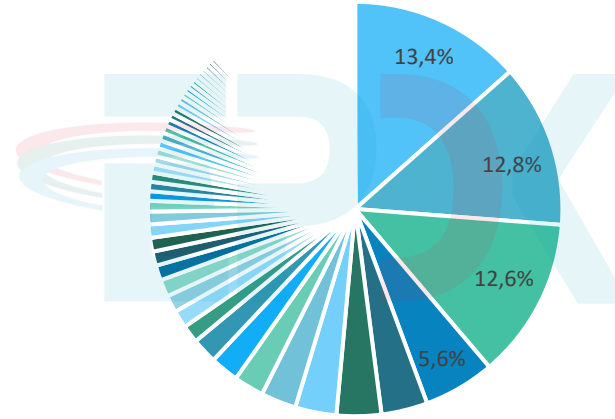
**Toplam Soket Sayısı Bazında Pazar Payları
(Eylül 2025)**



**AC Soket Sayısı Bazında Pazar Payları
(Eylül 2025)**



**DC Soket Sayısı Bazında Pazar Payları
(Eylül 2025)**



Not: Şarj Hizmeti Yönetmeliği kapsamında ticari faaliyet yürütülen şarj soketlerine ilişkin verilerdir.

<i>Aylara Göre Şarj Hizmeti Verileri</i>	Oca.25	Şub.25	Mar.25	Nis.25	May.25	Haz.25	Tem.25	Ağu.25	Eyl.25
Toplam Elektrik Tüketimi (kWh)	19.198.504	18.686.969	21.442.938	28.502.791	29.243.716	37.648.050	45.605.809	55.309.381	46.929.508
Toplam Şarj Süresi (saat)	999.567	1.013.068	1.115.747	1.338.556	1.394.648	1.539.391	1.873.750	2.100.228	1.965.696
Toplam Şarj Adedi	1.034.827	1.000.155	1.190.024	1.143.170	1.549.854	1.920.138	2.242.379	2.467.101	2.240.151
Şarj Adedi Başına Elektrik Tüketimi (kWh/şarj adedi)	18,55	18,68	18,02	24,93	18,87	19,61	20,34	22,42	20,95
Şarj Adedi Başına Şarj Süresi (saat/şarj adedi)	0,97	1,01	0,94	1,17	0,90	0,80	0,84	0,85	0,88

<i>Eylül 2025</i>	Şarj Hizmeti Verileri		Pay Oranı	
	AC	DC	AC	DC
Toplam Elektrik Tüketimi (kWh)	7.272.860	39.656.648	15,50%	84,50%
Toplam Şarj Süresi (dakika)	66.526.525	51.415.233	56,41%	43,59%
Toplam Şarj Adedi	820.738	1.419.413	36,64%	63,36%
Şarj Adedi Başına Elektrik Tüketimi (kWh/şarj adedi)	8,86	27,94		
Şarj Adedi Başına Şarj Süresi (dakika/şarj adedi)	81,06	36,22		

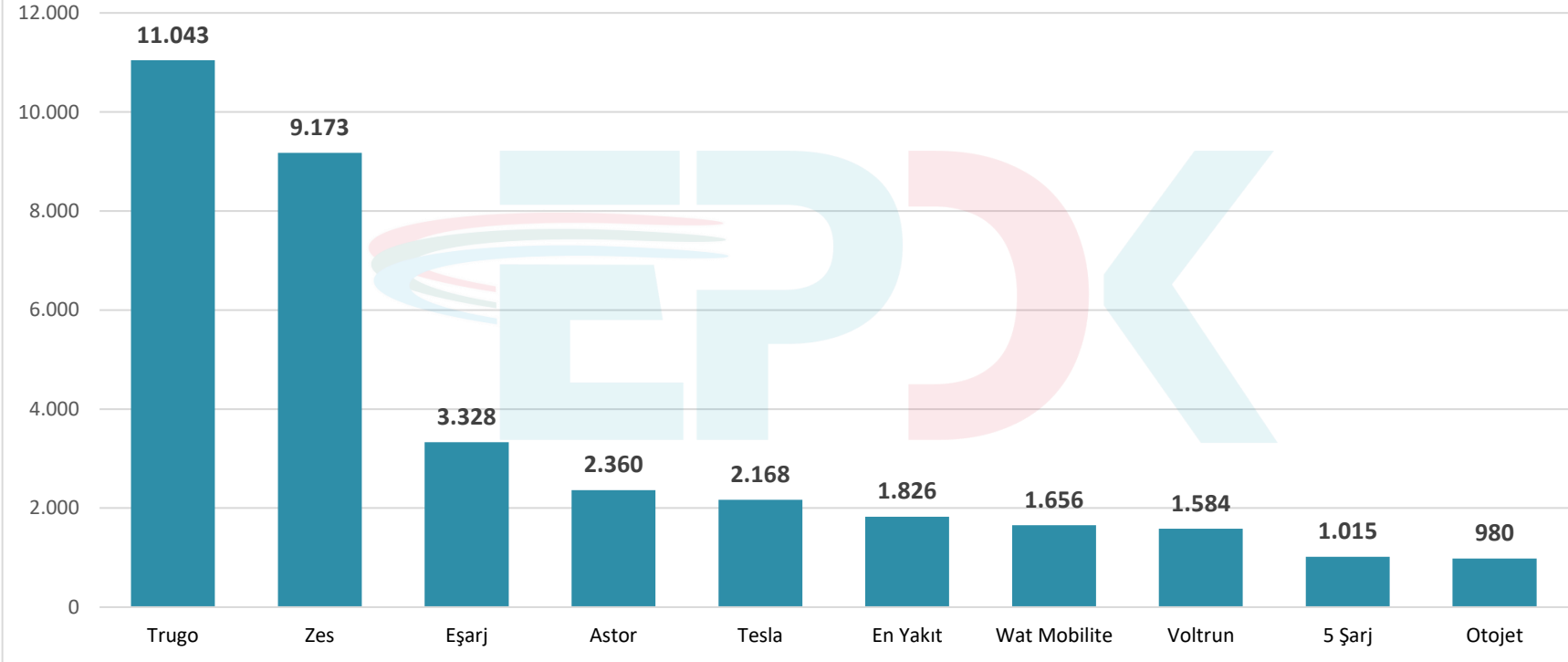
<i>Eylül 2025 Toplam Elektrik Tüketimi (kWh)</i>	
Yeşil Şarj İstasyonları*	Yeşil Şarj İstasyonları Dışı
29.161.998	17.767.509
62,14%	37,86%

Yeşil Şarj İstasyonlarından Şarj Hizmeti Sunan Markalar						
Aksa Şarj	Beefull	Borenco	Varr TM	Enertürk Rhg Enerji	Eşarj	İspirli/i-Şarj
Magic line	Otowatt	Solarşarj	Trugo	Voltrun	Wat Mobilite	Zes

Not: Şarj Hizmeti Yönetmeliği kapsamında ticari faaliyet yürütülen şarj soketlerine ilişkin şarj ağı işletmecileri tarafından şarj otomasyon sistemi üzerinden Kuruma gönderilen verilerdir.

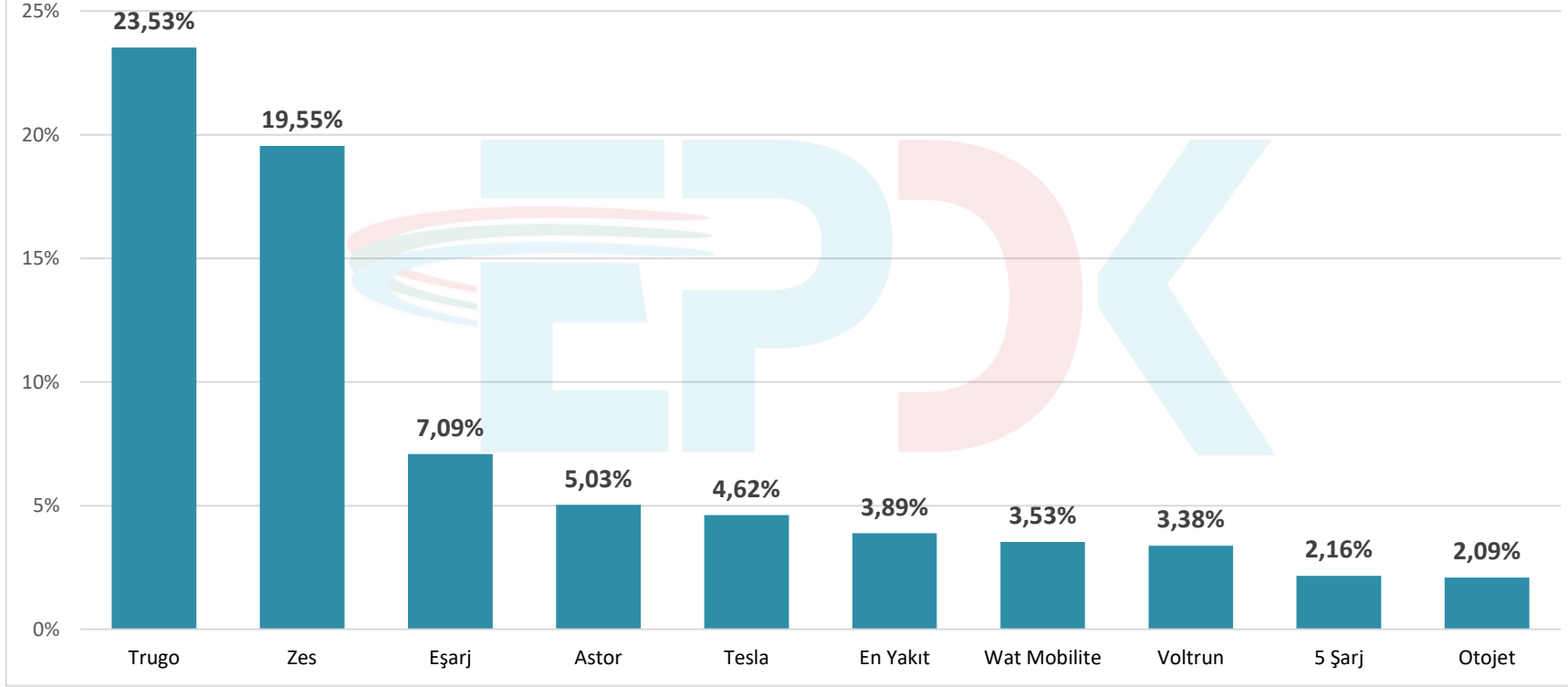
*Yeşil Şarj İstasyonu: Şarj hizmetine konu elektrik enerjisinin yenilenebilir enerji kaynaklarından üretildiğinin belgelendirilmesi amacıyla söz konusu elektrik enerjisinin tamamı için YEK-G belgesi ifta edilen şarj istasyonunu ifade eder.

**Şarj İstasyonlarındaki Elektrik Tüketimi (MWh) (Eylül 2025)
(İlk On Marka)**



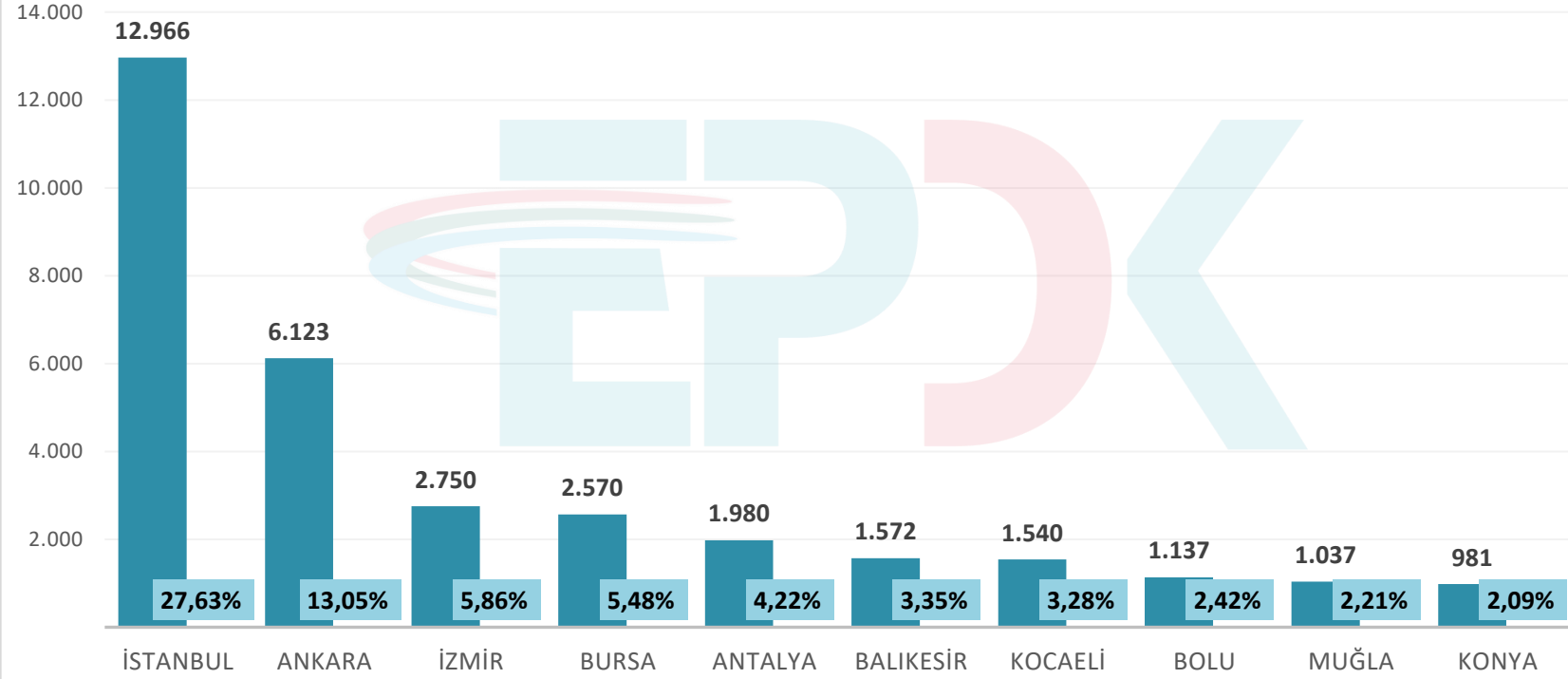
Not: Şarj Hizmeti Yönetmeliği kapsamında ticari faaliyet yürütülen şarj soketlerine ilişkin şarj ağı işletmecileri tarafından şarj otomasyon sistemi üzerinden Kuruma gönderilen verilerdir.

**Şarj İstasyonlarındaki Elektrik Tüketim Payları (Eylül 2025)
(İlk On Marka)**

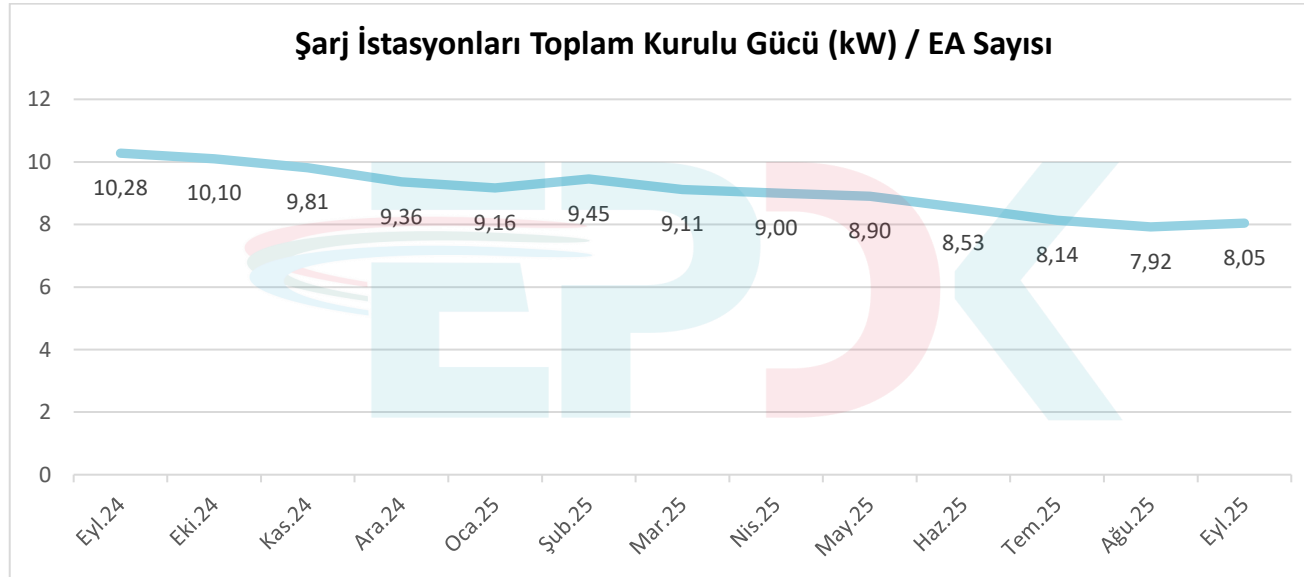
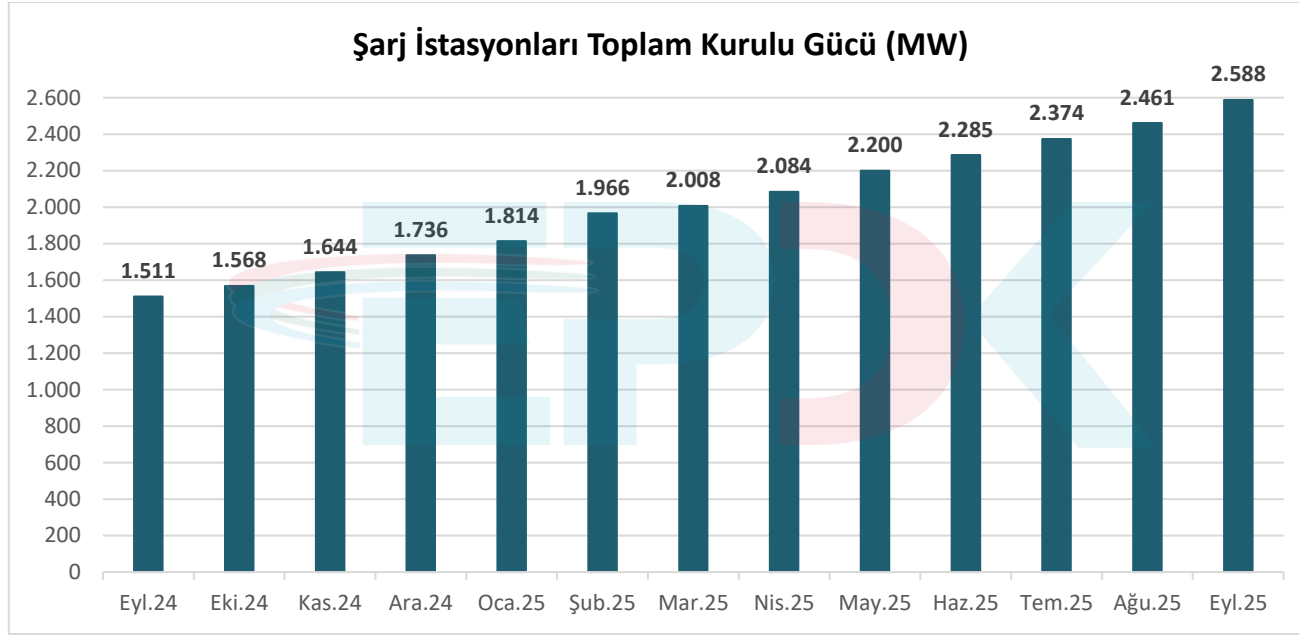


Not: Şarj Hizmeti Yönetmeliği kapsamında ticari faaliyet yürütülen şarj soketlerine ilişkin şarj ağı işletmecileri tarafından şarj otomasyon sistemi üzerinden Kuruma gönderilen verilerdir.

**Şarj İstasyonlarındaki Elektrik Tüketimi (MWh) ve Payları (Eylül 2025)
(İlk On İl)**



Not: Şarj Hizmeti Yönetmeliği kapsamında ticari faaliyet yürütülen şarj soketlerine ilişkin şarj ağı işletmecileri tarafından şarj otomasyon sistemi üzerinden Kuruma gönderilen verilerdir



Not: Şarj Hizmeti Yönetmeliği kapsamında ticari faaliyet yürütülen şarj soketlerine ilişkin verilerdir.