

Ağustos/2017



Sıvılaştırılmış Petrol Gazları (LPG) Piyasası Sektör Raporu

Bu rapor, Resmi İstatistik Programı kapsamında yayımlanmaktadır.

Bu raporda yer alan tüm bilgi, tablo ve şekillerin her hakkı saklıdır.

Kaynak gösterilmeden kullanılamaz.

T.C. ENERJİ PİYASASI DÜZENLEME KURUMU

Strateji Geliştirme Dairesi Başkanlığı

2017

ANKARA

Önemli Hatırlatma: Lisans sahibi firmalar, Enerji Piyasası Bildirim Yönetmeliğinin ilgili hükümleri çerçevesinde bildirim düzeltme talebinde bulunarak daha önce Kuruma sundukları verilerde düzeltme yapabilmektedir. Bu sebeple yayımlanan raporlar arasında veri farklılıkları olabilmektedir.

ÖZET

➤ Üretim

- ✓ Rafinerici lisansı sahiplerinin, 2017 yılı Ağustos ayında toplam LPG üretimi geçen yılın aynı ayına göre %7,04 artarak 84.839,713 ton olmuştur.

➤ İthalat

- ✓ Rafinerici ve dağıtıcı lisans sahiplerince 2017 yılı Ağustos ayında yapılan LPG ithalatı, geçen yılın aynı ayına göre %7,82 artarak 328.380,609 ton olmuştur.
- ✓ 2017 yılı Ağustos ayında en çok ithalat yapılan ülke sıralamasına göre Cezayir, Norveç, Nijerya, Kazakistan, ABD, Rusya ve Ukrayna olmak üzere 7 farklı ülkeden LPG ithalatı gerçekleştirilmiştir.

➤ İhracat

- ✓ Rafinerici ve dağıtıcı lisans sahiplerince 2017 yılı Ağustos ayında yapılan LPG ihracatı, geçen yılın aynı ayına göre %18,45 artarak 12.381,532 ton olmuştur.
- ✓ 2017 yılı Ağustos ayında en çok ihracat yapılan ülke sıralamasına göre Bulgaristan, Tunus, Yunanistan, K.K.T.C ve Türkiye Serbest Bölge olmak üzere 5 farklı ülkeye/bölgeye LPG ihracatı gerçekleştirilmiştir.

➤ Yurtiçi Satışlar

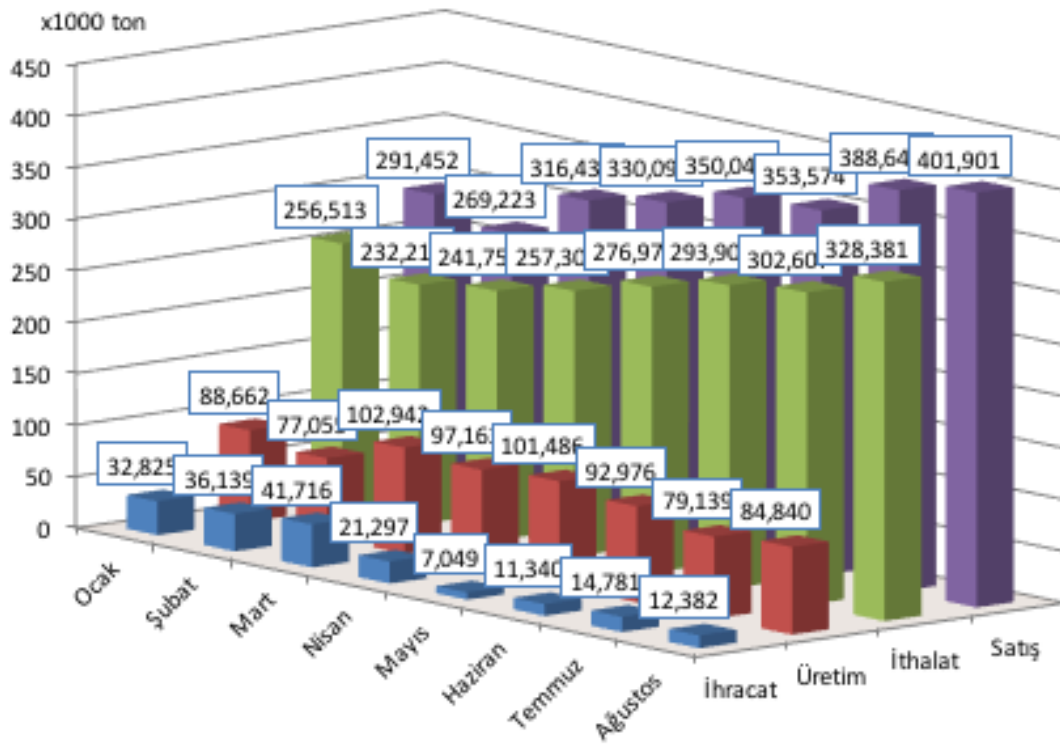
- ✓ Dağıtıcı lisansı sahiplerince 2017 yılı Ağustos ayında 73.478,759 ton tüplü LPG, 9.573,131 ton dökme LPG ve 318.848,979 ton otogaz LPG olmak üzere toplam 401.900,869 ton LPG satışı yapılmıştır.
- ✓ 2017 yılı Ağustos ayı satış rakamları bir önceki yılın aynı ayı ile karşılaştırıldığında, tüplü LPG satışı %0,71 artmış, dökme LPG satışı %15,78 azalmış ve otogaz satışı %5,97 artmış olup toplam LPG satışı %4,33 artmıştır.
- ✓ 2017 yılı Ağustos ayında tüplü LPG %18,28, dökme LPG %2,38 ve otogaz %79,34 pazar payına sahip olmuştur.
- ✓ Dağıtıcı lisans sahiplerince 2017 yılı Ağustos ayında 3.884,520 ton Standardize LPG satışı yapılmıştır.

2017 Yılı Ağustos Ayı Sonu İtibariyle LPG Piyasası Genel Görünümü

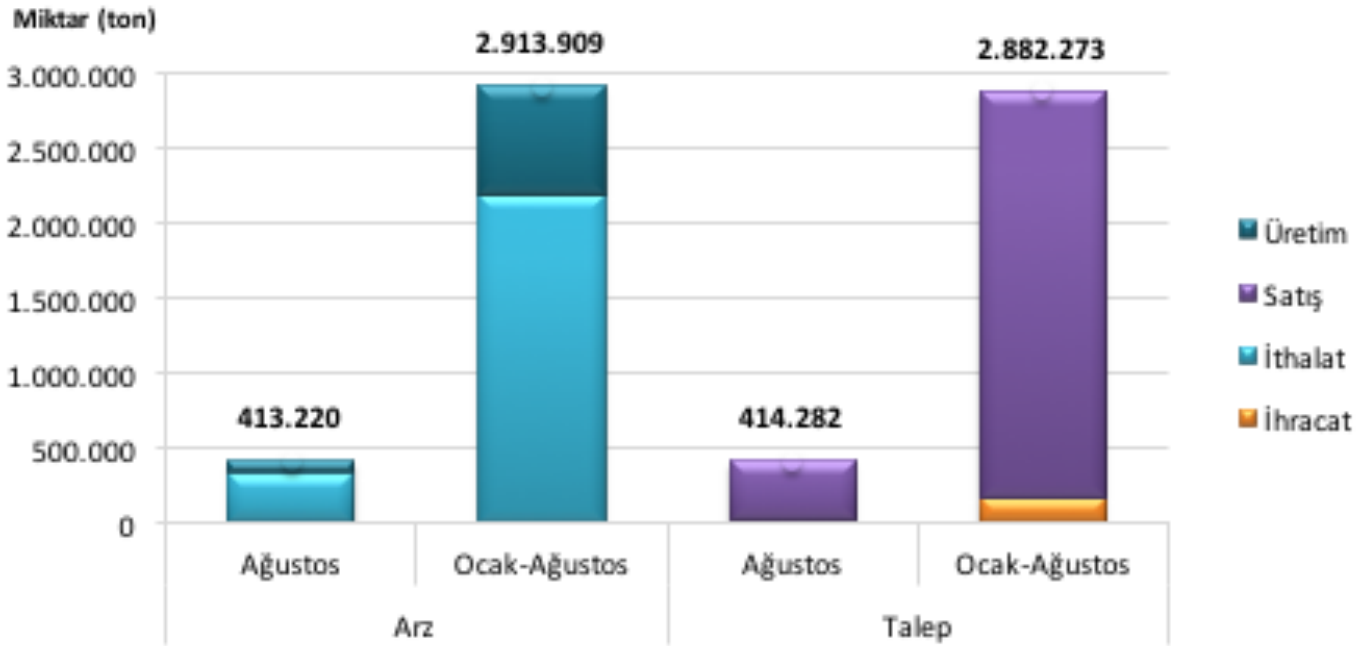
Ay Adı	Üretim(ton)	İthalat(ton)	Toplam Arz	Arzın Önceki Aya Göre Değişimi (%)	Satış(ton)	İhracat(ton)	Toplam Talep (Satış + İhracat)	Talebin Önceki Aya Göre Değişimi (%)	Arz - Talep Dengesi*
			(Üretim + İthalat)						
Ocak	88.662,406	256.513,094	345.175,500	-	291.471,018	32.824,504	324.295,522	-	20.879,978
Şubat	77.054,516	232.212,835	309.267,351	-10,40	269.252,896	36.139,457	305.392,353	-5,83	3.874,998
Mart	102.941,798	241.750,179	344.691,977	11,45	316.435,827	41.716,088	358.151,915	17,28	-13.459,938
Nisan	97.163,481	257.300,149	354.463,630	2,83	330.073,245	21.297,113	351.370,358	-1,89	3.093,272
Mayıs	101.485,969	276.979,110	378.465,079	6,77	353.389,041	7.049,166	360.438,207	2,58	18.026,872
Haziran	92.976,231	293.902,508	386.878,739	2,22	353.580,054	11.340,492	364.920,546	1,24	21.958,193
Temmuz	79.139,229	302.607,474	381.746,703	-1,33	388.640,730	14.781,073	403.421,803	10,55	-21.675,100
Ağustos	84.839,713	328.380,609	413.220,322	8,24	401.900,869	12.381,532	414.282,401	2,69	-1.062,079
TOPLAM	724.263,343	2.189.645,958	2.913.909,301		2.704.743,680	177.529,425	2.882.273,105		31.636,196

*Standardize LPG dâhil toplam satış

** Eksi “-“ miktarlar talep fazlasını göstermektedir.



2017 Yılı Ağustos Ayı Sonu İtibariyle LPG Piyasası Genel Görünüm Grafiği



2017 Yılı Ağustos Ayı Sonu İtibariyle LPG Piyasası Arz-Talep Grafiği

İÇİNDEKİLER

1. LPG ÜRETİMİ	1
2. YURT DIŞI LPG TİCARETİ	2
2.1.İthalat	2
2.2.İhracat	4
3. YURT İÇİ LPG TİCARETİ	5
3.1.Dağıtıcılar Arası Toptan LPG Ticareti	5
3.2.Ürün Türüne Göre LPG Satışları.....	11
3.3.Dağıtıcılara Göre LPG satışları.....	14
3.4.İllere Göre LPG Satışları.....	35
4. İLLER BAZINDA LPG SATIŞLARININ DAĞITICILARA VE ÜRÜN TÜRÜNE GÖRE AYRINTILI DAĞILIMI	37

TABLO LİSTESİ

Tablo 1.1: LPG Üretiminin Ürün ve Dönem Bazında Dağılımı	1
Tablo 2.1: İthalatın Menşei Ülkelere Göre Dağılımı.....	2
Tablo 2.2: İthalatın Lisans Sahiplerine Göre Dağılımı	3
Tablo 2.3: İhracatın Ülkelere Göre Dağılımı	4
Tablo 2.4: İhracatın Lisans Sahiplerine Göre Dağılımı.....	4
Tablo 3.1: Ağustos 2017 Dönemi Dağıtıcılar Arası Toptan LPG Satışları	5
Tablo 3.2: Ocak-Ağustos 2017 Dönemleri Dağıtıcılar Arası Toptan LPG Satışları.....	7
Tablo 3.3: Ürün Türüne Göre LPG Satışlarının Dönemler arası Karşılaştırması	11
Tablo 3.4: Ürün Türüne Göre LPG Satışlarının Ocak-Ağustos 2016 ve Ocak-Ağustos 2017 Dönemleri arası Karşılaştırması	13
Tablo 3.5: Ağustos 2017 Döneminde LPG Satışlarının Dağıtıcılara ve Ürün Türüne Göre Dağılımı	14
Tablo 3.6: Ocak-Ağustos 2017 Dönemleri Arası LPG Satışlarının Dağıtıcılara ve Ürün Türüne Göre Dağılımı	20
Tablo 3.7: Lisans Sahiplerine Göre LPG Satışlarının Dönemler Arası Karşılaştırması	26
Tablo 3.8: Ağustos 2017 Döneminde Standardize LPG Satışlarının Dağıtıcılara Göre Dağılımı.....	34
Tablo 3.9: Ağustos 2017 Döneminde LPG Satışlarının İllere ve Ürün Türüne Göre Dağılımı	35
Tablo 4.1: Adana	37
Tablo 4.2: Adıyaman	38
Tablo 4.3: Afyonkarahisar	39
Tablo 4.4: Ağrı	40
Tablo 4.5: Aksaray.....	41

Tablo 4.6: Amasya.....	42
Tablo 4.7: Ankara	43
Tablo 4.8: Antalya.....	45
Tablo 4.9: Ardahan.....	46
Tablo 4.10: Artvin	46
Tablo 4.11: Aydın.....	47
Tablo 4.12: Balıkesir	48
Tablo 4.13: Bartın	49
Tablo 4.14: Batman	50
Tablo 4.15: Bayburt.....	51
Tablo 4.16: Bilecik	51
Tablo 4.17: Bingöl	52
Tablo 4.18: Bitlis	53
Tablo 4.19: Bolu	54
Tablo 4.20: Burdur.....	55
Tablo 4.21: Bursa	56
Tablo 4.22: Çanakkale	57
Tablo 4.23: Çankırı	58
Tablo 4.24: Çorum.....	59
Tablo 4.25: Denizli.....	60
Tablo 4.26: Diyarbakır	61
Tablo 4.27: Düzce	62
Tablo 4.28: Edirne	63
Tablo 4.29: Elazığ.....	64
Tablo 4.30: Erzincan.....	65
Tablo 4.31: Erzurum.....	66
Tablo 4.32: Eskişehir	67
Tablo 4.33: Gaziantep	68
Tablo 4.34: Giresun	69
Tablo 4.35: Gümüşhane.....	70
Tablo 4.36: Hakkari	70
Tablo 4.37: Hatay	71
Tablo 4.38: Iğdır	72

Tablo 4.39: Isparta.....	73
Tablo 4.40: İstanbul.....	74
Tablo 4.41: İzmir.....	75
Tablo 4.42: Kahramanmaraş.....	76
Tablo 4.43: Karabük.....	77
Tablo 4.44: Karaman.....	78
Tablo 4.45: Kars.....	79
Tablo 4.46: Kastamonu.....	80
Tablo 4.47: Kayseri.....	81
Tablo 4.48: Kırıkkale.....	82
Tablo 4.49: Kırklareli.....	83
Tablo 4.50: Kırşehir.....	84
Tablo 4.51: Kilis.....	85
Tablo 4.52: Kocaeli.....	86
Tablo 4.53: Konya.....	87
Tablo 4.54: Kütahya.....	88
Tablo 4.55: Malatya.....	89
Tablo 4.56: Manisa.....	90
Tablo 4.57: Mardin.....	91
Tablo 4.58: Mersin.....	92
Tablo 4.59: Muğla.....	93
Tablo 4.60: Muş.....	94
Tablo 4.61: Nevşehir.....	95
Tablo 4.62: Niğde.....	96
Tablo 4.63: Ordu.....	97
Tablo 4.64: Osmaniye.....	98
Tablo 4.65: Rize.....	99
Tablo 4.66: Sakarya.....	100
Tablo 4.67: Samsun.....	101
Tablo 4.68: Siirt.....	102
Tablo 4.69: Sinop.....	103
Tablo 4.70: Sivas.....	104
Tablo 4.71: Şanlıurfa.....	105

Tablo 4.72: Şirnak	106
Tablo 4.73: Tekirdağ	107
Tablo 4.74: Tokat	108
Tablo 4.75: Trabzon.....	109
Tablo 4.76: Tunceli	110
Tablo 4.77: Uşak	111
Tablo 4.78: Van.....	112
Tablo 4.79: Yalova	113
Tablo 4.80: Yozgat.....	114
Tablo 4.81: Zonguldak	115

ŞEKİL LİSTESİ

Şekil 2.1: Ağustos 2017 Dönemi LPG İthalatının Ülkelere Göre Dağılımı	2
Şekil 2.2: Ağustos 2017 Dönemi LPG İhracatının Ülkelere Göre Dağılımı	4
Şekil 3.1: Ağustos 2017 Döneminde LPG Satışlarının Ürün Türüne Göre Dağılımı.....	13
Şekil 3.2: Ağustos 2016 – Ağustos 2017 Dönemlerinde Ürün Türüne Göre LPG Satışları.....	14
Şekil 3.3: Ağustos 2017 Döneminde LPG Satışlarının Dağıtıcılara Göre Dağılımı	19

1. LPG Üretimi

Tablo 1.1: LPG Üretiminin Ürün ve Dönem Bazında Dağılımı

Ürün	Üretim (ton)		Değişim (%)
	Ağustos 2016	Ağustos 2017	
Karışım LPG	79.004,948	84.774,835	7,30
BÜTAN	331,779	74,562	-77,53
PROPAN	-74,561	-9,684	-87,01
Genel Toplam	79.262,166	84.839,713	7,04

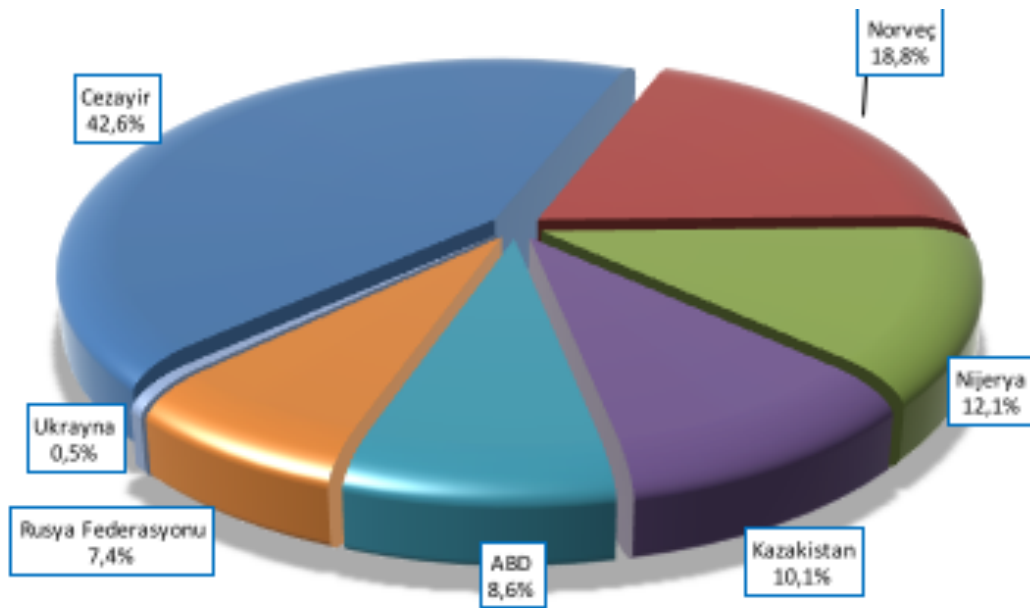
*Rafineri üretim proseslerinde kullanılan/tüketilen bütan/propan eksi olarak gösterilmiştir.

Yurt Dışı LPG Ticareti

2.1. İthalat

Tablo 2.1: İthalatın Menşei Ükelere Göre Dağılımı

Ülke	İthalat (ton)				Değişim (%)
	Ağu.16	Pay (%)	Ağu.17	Pay (%)	
Cezayir	81.193,091	26,66	139.865,339	42,59	72,26
Norveç	75.887,702	24,92	61.615,559	18,76	-18,81
Nijerya	29.597,416	9,72	39.691,353	12,09	34,10
Kazakistan	34.546,372	11,34	33.007,037	10,05	-4,46
ABD	0,000	0,00	28.192,333	8,59	-
Rusya Federasyonu	65.297,167	21,44	24.207,919	7,37	-62,93
Ukrayna	0,000	0,00	1.801,069	0,55	-
Angola	12.568,597	4,13	0,000	0,00	-100,00
Fransa	5.463,267	1,79	0,000	0,00	-100,00
Genel Toplam	304.553,612	100	328.380,609	100	7,82



Şekil 2.1: Ağustos 2017 Dönemi LPG İthalatının Ükelere Göre Dağılımı

Tablo 2.2: İthalatın Lisans Sahiplerine Göre Dağılımı

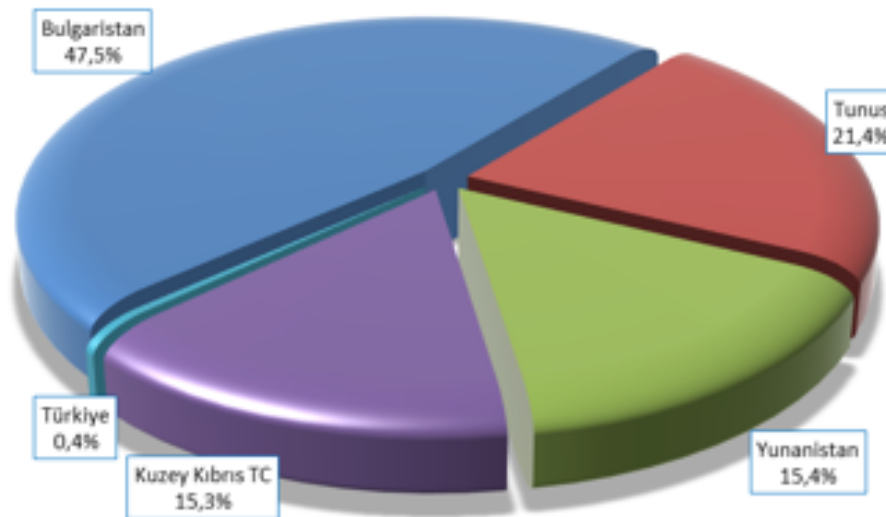
Lisans Sahibinin Unvanı	Ağustos 2017	
	Satış (ton)	Pay (%)
AYGAZ ANONİM ŞİRKETİ	144.709,680	44,07
MİLANGAZ LPG DAĞITIM TİCARET VE SANAYİ ANONİM ŞİRKETİ	71.746,003	21,85
PET GAZ ANONİM ŞİRKETİ	29.415,868	8,96
İPRAGAZ ANONİM ŞİRKETİ	27.247,944	8,30
PETROL OFİSİ ANONİM ŞİRKETİ	20.876,584	6,36
YURTPET AKARYAKIT LPG DAĞITIM PAZARLAMA SANAYİ VE TİCARET LİMİTED ŞİRKETİ	13.894,334	4,23
SHELL & TURCAS PETROL ANONİM ŞİRKETİ	7.129,035	2,17
AYTEMİZ AKARYAKIT DAĞITIM ANONİM ŞİRKETİ	5.000,376	1,52
AKPET GAZ ANONİM ŞİRKETİ	3.443,236	1,05
HABAŞ PETROL ÜRÜNLERİ SANAYİ VE TİCARET ANONİM ŞİRKETİ	2.299,558	0,70
ARGAZ LPG DOLUM TEVZİİ İNŞAAT SANAYİ VE TİCARET ANONİM ŞİRKETİ	1.617,991	0,49
AVGAZ LPG DOLUM TEVZİ PETROL İNŞAAT NAKLİYAT LİMİTED ŞİRKETİ	1.000,000	0,30
Genel Toplam	328.380,609	100

2.2. İhracat

Tablo 2.3: İhracatın Ükelere Göre Dağılımı

Ülke	İhracat (ton)				Değişim (%)
	Ağustos 2016	Pay (%)	Ağustos 2017	Pay (%)	
Bulgaristan	0,000	0,00	5.879,834	47,49	-
Tunus	2474,725	23,68	2.644,988	21,36	6,88
Yunanistan	0,000	0,00	1.902,684	15,37	-
Kuzey Kıbrıs TC	1753,243	16,77	1.899,788	15,34	8,36
Türkiye	19,820	0,19	54,238	0,44	173,65
ABD	460,464	4,41	0,000	0,00	-100
İsviçre	5744,371	54,96	0,000	0,00	-100
Genel Toplam	10452,623	100	12.381,532	100	18,45

*Serbest bölgelere yapılan satışlar



Şekil 2.2: Ağustos 2017 Dönemi LPG İhracatının Ükelere Göre Dağılımı

Tablo 2.4: İhracatın Lisans Sahiplerine Göre Dağılımı

Lisans Sahibinin Unvanı	Ağustos 2017	
	Satış (ton)	Pay (%)
AYGAZ ANONİM ŞİRKETİ	7.782,518	62,86
PET GAZ ANONİM ŞİRKETİ	2.644,988	21,36
TÜPRAŞ, TÜRKİYE PETROL RAFİNERİLERİ ANONİM ŞİRKETİ	1.899,788	15,34
İPRAGAZ ANONİM ŞİRKETİ	54,238	0,44
Genel Toplam	12.381,532	100

3. Yurt İçi LPG Ticareti

3.1. Dağıtıcılar Arası Toptan LPG Ticareti

Tablo 3.1: Ağustos 2017 Dönemi Dağıtıcılar Arası Toptan LPG Satışları

Satış Yapan Lisans Sahibinin Unvanı	Tüplü		Dökme		Otogaz		Toplam	
	Satış (ton)	Pay (%)	Satış (ton)	Pay (%)	Satış (ton)	Pay (%)	Satış (ton)	Pay (%)
MİLANGAZ LPG DAĞITIM TİCARET VE SANAYİ ANONİM ŞİRKETİ	0,000	0,00	203,140	0,60	47.265,860	19,24	47.469,000	16,04
AYGAZ ANONİM ŞİRKETİ	1.490,120	9,07	584,780	1,73	40.723,101	16,58	42.798,001	14,46
PET GAZ ANONİM ŞİRKETİ	5.034,220	30,64	0,000	0,00	19.914,660	8,11	24.948,880	8,43
PETROL OFİSİ ANONİM ŞİRKETİ	0,000	0,00	0,000	0,00	20.936,830	8,52	20.936,830	7,08
YURTPET AKARYAKIT LPG DAĞITIM PAZARLAMA SANAYİ VE TİCARET LİMİTED ŞİRKETİ	483,931	2,95	0,000	0,00	17.940,271	7,30	18.424,202	6,23
AVGAZ LPG DOLUM TEVZİ PETROL İNŞAAT NAKLİYAT LİMİTED ŞİRKETİ	67,470	0,41	8.524,770	25,22	9.145,520	3,72	17.737,760	5,99
SORGUN AS-GAZ TÜP DOLUM SANAYİ VE TİCARET ANONİM ŞİRKETİ	128,372	0,78	8.524,770	25,22	8.644,440	3,52	17.297,582	5,85
EKSENGAZ LPG DAĞITIM TAŞIMACILIK SANAYİ VE TİCARET ANONİM ŞİRKETİ	67,470	0,41	8.524,770	25,22	8.644,440	3,52	17.236,680	5,83
İPRAGAZ ANONİM ŞİRKETİ	31,518	0,19	651,787	1,93	15.573,570	6,34	16.256,875	5,49
TOTAL OIL TÜRKİYE ANONİM ŞİRKETİ	0,000	0,00	15,240	0,05	10.928,013	4,45	10.943,253	3,70
İSTANBUL LİKİT GAZ ENERJİ VE PETROL ANONİM ŞİRKETİ	0,000	0,00	3.122,694	9,24	7.518,692	3,06	10.641,386	3,60
MİRGAZ LPG DOLUM DAĞITIM TAŞIMACILIK SANAYİ VE TİCARET ANONİM ŞİRKETİ	67,470	0,41	1.721,853	5,09	8.586,485	3,50	10.375,808	3,51
ADAGAZ LPG AKARYAKIT VE MADENİ YAĞLAR DEPOLAMA PAZARLAMA SANAYİ VE TİCARET ANONİM ŞİRKETİ	5.742,000	34,95	0,000	0,00	2.825,843	1,15	8.567,843	2,90
HABAŞ PETROL ÜRÜNLERİ SANAYİ VE TİCARET ANONİM ŞİRKETİ	515,610	3,14	59,300	0,18	7.171,960	2,92	7.746,870	2,62
AYTEMİZ AKARYAKIT DAĞITIM ANONİM ŞİRKETİ	0,000	0,00	0,000	0,00	6.279,820	2,56	6.279,820	2,12
AKPET GAZ ANONİM ŞİRKETİ	65,300	0,40	0,000	0,00	2.316,360	0,94	2.381,660	0,80
UZMANGAZ GAZ DAĞITIM PETROL ÜRÜNLERİ SANAYİ VE TİCARET LİMİTED ŞİRKETİ	0,000	0,00	0,000	0,00	2.206,902	0,90	2.206,902	0,75
ARGAZ LPG DOLUM TEVZİ İNŞAAT SANAYİ VE TİCARET ANONİM ŞİRKETİ	20,000	0,12	744,700	2,20	1.349,380	0,55	2.114,080	0,71
SHELL & TURCAS PETROL ANONİM ŞİRKETİ	0,000	0,00	0,000	0,00	1.750,000	0,71	1.750,000	0,59
KALEGAZ PETROL ÜRÜNLERİ TİCARET VE SANAYİ ANONİM ŞİRKETİ	1.112,320	6,77	58,760	0,17	88,800	0,04	1.259,880	0,43
GAZPA AKARYAKIT TARIM GIDA VE HAYVANCILIK ÜRÜNLERİ PAZARLAMA SANAYİ VE TİCARET LİMİTED ŞİRKETİ	0,000	0,00	62,120	0,18	1.019,580	0,42	1.081,700	0,37
NORM GAZ PETROL ÜRÜNLERİ SANAYİ TİCARET ANONİM ŞİRKETİ ÇORUM	0,000	0,00	0,000	0,00	992,522	0,40	992,522	0,34
AKGAZ TİCARET VE SANAYİ ANONİM ŞİRKETİ	744,700	4,53	0,000	0,00	188,186	0,08	932,886	0,32
ASYA GAZ TİCARET VE SANAYİ LİMİTED ŞİRKETİ	0,000	0,00	0,000	0,00	743,400	0,30	743,400	0,25
GASRALL LPG PETROL ANONİM ŞİRKETİ	0,000	0,00	0,000	0,00	620,800	0,25	620,800	0,21
EUROGAZ GAZ DAĞITIM ANONİM ŞİRKETİ	0,000	0,00	447,444	1,32	0,000	0,00	447,444	0,15
ORALGAZ SANAYİ VE TİCARET ANONİM ŞİRKETİ	420,520	2,56	0,000	0,00	0,000	0,00	420,520	0,14
ATLANTIC AKARYAKIT PETROL ÜRÜNLERİ BOYA KİMYEVİ MADDELER İNŞAAT SANAYİ VE TİCARET LİMİTED ŞİRKETİ	0,000	0,00	0,000	0,00	416,580	0,17	416,580	0,14
AKÇAGAZ PETROL ÜRÜNLERİ SANAYİ VE TİCARET ANONİM ŞİRKETİ	0,000	0,00	0,800	0,00	319,970	0,13	320,770	0,11

Satış Yapan	Tüplü		Dökme		Otogaz		Toplam	
Lisans Sahibinin Unvanı	Satış (ton)	Pay (%)	Satış (ton)	Pay (%)	Satış (ton)	Pay (%)	Satış (ton)	Pay (%)
ŞANGAZ LPG AKARYAKIT ÜRÜNLERİ TARIM GIDA İNŞAAT SANAYİ VE TİCARET ANONİM ŞİRKETİ	0,000	0,00	258,680	0,77	0,000	0,00	258,680	0,09
TP PETROL DAĞITIM ANONİM ŞİRKETİ	0,000	0,00	0,000	0,00	240,374	0,10	240,374	0,08
MAVİGÖL GAZ OTM.TEKSİNŞ.İLT.TUR.GID.EĞ SANAYİ TİCARET ANONİM ŞİRKETİ	0,000	0,00	0,000	0,00	230,000	0,09	230,000	0,08
PAMUKKALE GAZ LPG DAĞITIM VE TAŞIMACILIK BETON MADEN PETROL KİMYA SANAYİ VE TİCARET LİMİTED ŞİRKETİ	222,580	1,35	0,000	0,00	0,000	0,00	222,580	0,08
SURGAZ AKARYAKIT NAKLİYE SANAYİ VE TİCARET LİMİTED ŞİRKETİ	0,000	0,00	0,000	0,00	203,840	0,08	203,840	0,07
STAR SIVILAŞTIRILMIŞ GAZLAR DAĞITIM VE PAZARLAMA ANONİM ŞİRKETİ	0,000	0,00	192,460	0,57	0,000	0,00	192,460	0,07
ERGAZ SANAYİ VE TİCARET ANONİM ŞİRKETİ	19,940	0,12	0,000	0,00	154,180	0,06	174,120	0,06
KALELİ BEST GAZ İNŞAAT NAKLİYE SANAYİ VE TİCARET LİMİTED ŞİRKETİ	0,000	0,00	0,000	0,00	159,360	0,06	159,360	0,05
TURKUAZ PETROL ÜRÜNLERİ ANONİM ŞİRKETİ	0,000	0,00	0,000	0,00	147,818	0,06	147,818	0,05
TRABZONGAZ LPG SANAYİ NAKLİYAT VE TİCARET ANONİM ŞİRKETİ	0,000	0,00	0,000	0,00	146,020	0,06	146,020	0,05
HAS-GAZ LPG DAĞITIM VE METAL SANAYİ TİCARET ANONİM ŞİRKETİ	115,870	0,71	0,000	0,00	0,000	0,00	115,870	0,04
GÜVENAL GAZ SANAYİ VE TİCARET ANONİM ŞİRKETİ	0,000	0,00	0,000	0,00	105,740	0,04	105,740	0,04
GÜNEŞ GAZ ULUSLARARASI NAKLİYAT TİCARET VE SANAYİ ANONİM ŞİRKETİ	0,000	0,00	72,000	0,21	14,999	0,01	86,999	0,03
ANTGAZ LİKİT PETROL GAZI SANAYİ VE TİCARET LTD. ŞTİ.	41,980	0,26	0,000	0,00	24,680	0,01	66,660	0,02
GESAN YATIRIM VE TİCARET ANONİM ŞİRKETİ	0,000	0,00	0,000	0,00	52,060	0,02	52,060	0,02
YENİ ULAŞLI GAZ LPG DOLUM DEPOLAMA OTOGAZ DAĞITIM PAZARLAMA NAKLİYE İMALAT İTHALAT İHRACAT SANAYİ VE TİCARET LİMİTED ŞİRKETİ	0,000	0,00	29,880	0,09	0,000	0,00	29,880	0,01
YILDIRIM PETROL TİCARET VE NAKLİYAT ANONİM ŞİRKETİ	28,000	0,17	0,000	0,00	0,000	0,00	28,000	0,01
İSTANBUL LPG SANAYİ VE TİCARET ANONİM ŞİRKETİ	0,000	0,00	0,000	0,00	18,940	0,01	18,940	0,01
YURTGAZ LPG DAĞITIM ÜRÜNLERİ PAZARLAMA SANAYİ VE TİCARET A.Ş.	0,000	0,00	0,000	0,00	15,800	0,01	15,800	0,01
EROL GAZ İNŞAAT NAKLİYE GIDA VE PETROL ÜRÜNLERİ OTOMOTİV SANAYİ VE TİCARET ANONİM ŞİRKETİ	0,000	0,00	0,000	0,00	12,100	0,00	12,100	0,00
BİRGAZ PETROL ÜRÜNLERİ İNŞ.NAK.SANAYİ ve TİCARET LİMİTED ŞİRKETİ	0,000	0,00	0,000	0,00	11,780	0,00	11,780	0,00
ŞARKGAZ VE MADENİ YAĞLAR ANONİM ŞİRKETİ	10,000	0,06	0,000	0,00	0,000	0,00	10,000	0,00
KOÇGAZ DOLUM TESİSLERİ VE PETROL ÜRÜNLERİ, NAKLİYAT, OTOMOTİV, İNŞAAT, GIDA, İTHALAT, İHRACAK SANAYİ VE TİCARET LİMİTED ŞİRKETİ	0,000	0,00	0,000	0,00	8,200	0,00	8,200	0,00
ERAGAZ PETROL ÜRÜNLERİ SANAYİ VE TİCARET A.Ş.	0,000	0,00	0,000	0,00	0,360	0,00	0,360	0,00
GÜNEYGAZ LPG SANAYİ VE TİCARET ANONİM ŞİRKETİ	0,000	0,00	0,000	0,00	0,000	0,00	0,000	0,00
LİKİTGAZ DAĞITIM VE ENDÜSTRİ ANONİM ŞİRKETİ	0,000	0,00	0,000	0,00	0,000	0,00	0,000	0,00
TOPLAM	16.429,391	100	33.799,948	100	245.658,236	100	295.887,575	100

Tablo 3.2: Ocak-Ağustos 2017 Dönemleri Dağıtıcılar Arası Toptan LPG Satışları

Satış Yapan Lisans Sahibinin Unvanı	Tüplü		Dökme		Otogaz		Toplam	
	Satış (ton)	Pay(%)	Satış (ton)	Pay(%)	Satış (ton)	Pay(%)	Satış (ton)	Pay(%)
AYGAZ ANONİM ŞİRKETİ	19.836,638	4,56	4.127,572	1,65	269.768,346	15,13	293.732,556	11,90
MİLANGAZ LPG DAĞITIM TİCARET VE SANAYİ ANONİM ŞİRKETİ	0,000	0,00	1.223,055	0,49	283.731,447	15,91	284.954,502	11,55
AVGAZ LPG DOLUM TEVZİ PETROL İNŞAAT NAKLİYAT LİMİTET ŞİRKETİ	39.323,705	9,05	50.652,687	20,28	80.046,080	4,49	170.022,472	6,89
UZMANGAZ GAZ DAĞITIM PETROL ÜRÜNLERİ SANAYİ VE TİCARET LİMİTET ŞİRKETİ	9.851,427	2,27	8.565,120	3,43	118.261,896	6,63	136.678,443	5,54
SORGUN AS-GAZ TÜP DO- LUM SANAYİ VE TİCARET ANONİM ŞİRKETİ	33.303,828	7,66	27.683,647	11,08	75.050,707	4,21	136.038,182	5,51
YURTPET AKARYAKIT LPG DAĞITIM PAZARLAMA SA- NAYİ VE TİCARET LİMİTET ŞİRKETİ	39.013,464	8,98	1.431,270	0,57	91.470,650	5,13	131.915,384	5,35
İPRAGAZ ANONİM ŞİRKETİ	9.319,379	2,14	4.088,158	1,64	115.285,619	6,47	128.693,156	5,22
PETROL OFİSİ ANONİM ŞİRKETİ	0,000	0,00	0,000	0,00	124.970,763	7,01	124.970,763	5,06
EKSENGAZ LPG DAĞITIM TAŞIMACILIK SANAYİ VE TİCARET ANONİM ŞİRKETİ	36.421,135	8,38	28.487,580	11,41	53.036,995	2,97	117.945,710	4,78
YURTGAZ LPG DAĞITIM ÜRÜNLERİ PAZARLAMA SA- NAYİ VE TİCARET ANONİM ŞİRKETİ	87.720,806	20,18	10.889,531	4,36	18.743,601	1,05	117.353,938	4,76
PET GAZ ANONİM ŞİRKETİ	23.415,439	5,39	0,000	0,00	85.055,981	4,77	108.471,420	4,40
HABAŞ PETROL ÜRÜNLERİ SANAYİ VE TİCARET ANONİM ŞİRKETİ	24.094,535	5,54	3.068,100	1,23	75.046,317	4,21	102.208,952	4,14
MİRGAZ LPG DOLUM DAĞI- TİM TAŞIMACILIK SANAYİ VE TİCARET ANONİM ŞİRKETİ	2.869,582	0,66	23.273,337	9,32	67.816,075	3,80	93.958,994	3,81
İSTANBUL LİKİT GAZ ENERJİ VE PETROL ANONİM ŞİRKETİ	7.534,582	1,73	14.931,186	5,98	64.546,662	3,62	87.012,430	3,53
TOTAL OIL TÜRKİYE ANONİM ŞİRKETİ	0,000	0,00	251,180	0,10	63.361,181	3,55	63.612,361	2,58
GAZPA AKARYAKIT TARIM GIDA VE HAYVANCILIK ÜRÜNLERİ PAZARLAMA SA- NAYİ VE TİCARET LİMİTET ŞİRKETİ	15.777,365	3,63	6.383,190	2,56	32.115,290	1,80	54.275,845	2,20
AYTEMİZ AKARYAKIT DAĞI- TİM ANONİM ŞİRKETİ	0,000	0,00	0,000	0,00	41.158,199	2,31	41.158,199	1,67
ADAGAZ LPG AKARYAKIT VE MADENİ YAĞLAR DEPO- LAMA PAZARLAMA SANAYİ VE TİCARET ANONİM ŞİRKETİ	5.742,000	1,32	0,000	0,00	33.346,917	1,87	39.088,917	1,58

Satış Yapan Lisans Sahibinin Unvanı	Tüplü		Dökme		Otogaz		Toplam	
	Satış (ton)	Pay(%)	Satış (ton)	Pay(%)	Satış (ton)	Pay(%)	Satış (ton)	Pay(%)
LİPETGAZ LPG DAĞITIM TAŞIMACILIK SANAYİ VE TİCARET ANONİM ŞİRKETİ	226,760	0,05	0,000	0,00	33.373,135	1,87	33.599,895	1,36
AKGAZ TİCARET VE SANAYİ ANONİM ŞİRKETİ	13.759,583	3,17	9.839,980	3,94	3.431,838	0,19	27.031,401	1,10
ARGAZ LPG DOLUM TEVZİİ İNŞAAT SANAYİ VE TİCARET ANONİM ŞİRKETİ	682,200	0,16	11.986,281	4,80	4.052,290	0,23	16.720,771	0,68
KALEGAZ PETROL ÜRÜNLERİ TİCARET VE SANAYİ ANONİM ŞİRKETİ	10.467,060	2,41	3.611,540	1,45	1.929,210	0,11	16.007,810	0,65
AKPET GAZ ANONİM ŞİRKETİ	2.027,090	0,47	0,000	0,00	11.728,990	0,66	13.756,080	0,56
GAZMER PETROL ÜRÜNLERİ PLASTİK VE KAUCUK SANAYİ VE TİCARET ANONİM ŞİRKETİ	5.981,384	1,38	3.484,370	1,40	4.112,350	0,23	13.578,104	0,55
GESAN YATIRIM VE TİCARET ANONİM ŞİRKETİ	11.993,997	2,76	0,000	0,00	1.192,520	0,07	13.186,517	0,53
SHELL & TURCAS PETROL ANONİM ŞİRKETİ	0,000	0,00	0,000	0,00	11.253,970	0,63	11.253,970	0,46
MRMAY PETROL VE PETROL ÜRÜNLERİ LPG DAĞITIM TAŞIMACILIK GIDA SANAYİ VE TİCARET ANONİM ŞİRKETİ	8.464,440	1,95	1.500,050	0,60	1.271,943	0,07	11.236,433	0,46
NORM GAZ PETROL ÜRÜNLERİ SANAYİ TİCARET ANONİM ŞİRKETİ ÇORUM	0,000	0,00	9.010,500	3,61	993,792	0,06	10.004,292	0,41
YÜCEL GAZ SANAYİ VE TİCARET ANONİM ŞİRKETİ	6.677,300	1,54	282,380	0,11	0,000	0,00	6.959,680	0,28
KOÇGAZ DOLUM TESİSLERİ VE PETROL ÜRÜNLERİ, NAKLİYAT, OTOMOTİV, İNŞAAT, GIDA, İTHALAT, İHRACAK SANAYİ VE TİCARET LİMİTED ŞİRKETİ	5.601,483	1,29	1.159,840	0,46	21,100	0,00	6.782,423	0,27
ASYA GAZ TİCARET VE SANAYİ LİMİTED ŞİRKETİ	2.351,728	0,54	0,000	0,00	4.328,080	0,24	6.679,808	0,27
GÜNEŞ GAZ ULUSLARARASI NAKLİYAT TİCARET VE SANAYİ ANONİM ŞİRKETİ	0,000	0,00	3.727,000	1,49	54,998	0,00	3.781,998	0,15
EUROGAZ GAZ DAĞITIM ANONİM ŞİRKETİ	0,000	0,00	3.148,104	1,26	0,000	0,00	3.148,104	0,13
BİRGAZ PETROL ÜRÜNLERİ İNŞ.NAK.SANAYİ ve TİCARET LİMİTED ŞİRKETİ	0,000	0,00	3.097,497	1,24	11,780	0,00	3.109,277	0,13
ŞANGAZ LPG AKARYAKIT ÜRÜNLERİ TARIM GIDA İNŞAAT SANAYİ VE TİCARET ANONİM ŞİRKETİ	0,000	0,00	2.981,230	1,19	0,000	0,00	2.981,230	0,12
ESGAZ LPG DAĞITIM SANAYİ VE TİCARET ANONİM ŞİRKETİ	0,000	0,00	2.466,910	0,99	53,600	0,00	2.520,510	0,10
AKÇAGAZ PETROL ÜRÜNLERİ SANAYİ VE TİCARET ANONİM ŞİRKETİ	262,245	0,06	1.599,190	0,64	506,770	0,03	2.368,205	0,10

Satış Yapan Lisans Sahibinin Unvanı	Tüplü		Dökme		Otogaz		Toplam	
	Satış (ton)	Pay(%)	Satış (ton)	Pay(%)	Satış (ton)	Pay(%)	Satış (ton)	Pay(%)
ERGAZ SANAYİ VE TİCARET ANONİM ŞİRKETİ	2.040,880	0,47	0,000	0,00	254,180	0,01	2.295,060	0,09
ORALGAZ SANAYİ VE TİCARET ANONİM ŞİRKETİ	2.217,040	0,51	0,000	0,00	2,860	0,00	2.219,900	0,09
MAVİGÖL GAZ OTM. TEKSİNŞ.İLT.TUR.GİD.EĞ SANAYİ TİCARET ANONİM ŞİRKETİ	638,120	0,15	1.202,880	0,48	330,000	0,02	2.171,000	0,09
İSTANBUL LPG SANAYİ VE TİCARET ANONİM ŞİRKETİ	0,000	0,00	0,000	0,00	2.145,620	0,12	2.145,620	0,09
GÜVENAL GAZ SANAYİ VE TİCARET ANONİM ŞİRKETİ	0,000	0,00	0,000	0,00	2.106,160	0,12	2.106,160	0,09
ATLANTIC AKARYAKIT PETROL ÜRÜNLERİ BOYA KİMYEVİ MADDELER İNŞAAT SANAYİ VE TİCARET LİMİTED ŞİRKETİ	0,000	0,00	0,000	0,00	2.061,430	0,12	2.061,430	0,08
PAMUKKALE GAZ LPG DAĞITIM VE TAŞIMACILIK BETON MADEN PETROL KİMYA SANAYİ VE TİCARET LİMİTED ŞİRKETİ	1.133,444	0,26	0,000	0,00	800,100	0,04	1.933,544	0,08
KARADENİZ TÜPGAZ SANAYİ VE TİCARET ANONİM ŞİRKETİ	1.694,760	0,39	0,000	0,00	157,060	0,01	1.851,820	0,08
STAR SIVILAŞTIRILMIŞ GAZLAR DAĞITIM VE PAZARLAMA ANONİM ŞİRKETİ	0,000	0,00	1.803,940	0,72	0,000	0,00	1.803,940	0,07
SURGAZ AKARYAKIT NAKLİYE SANAYİ VE TİCARET LİMİTED ŞİRKETİ	0,000	0,00	115,940	0,05	1.546,200	0,09	1.662,140	0,07
NARGAZ LPG DOLUM TEVZİİ İNŞAAT SANAYİ VE TİCARET ANONİM ŞİRKETİ	0,000	0,00	1.525,800	0,61	95,980	0,01	1.621,780	0,07
KALELİ BEST GAZ İNŞAAT NAKLİYE SANAYİ VE TİCARET LİMİTED ŞİRKETİ	1.275,967	0,29	0,302	0,00	159,940	0,01	1.436,209	0,06
GÜNEYGAZ LPG SANAYİ VE TİCARET ANONİM ŞİRKETİ	1.189,608	0,27	0,000	0,00	0,000	0,00	1.189,608	0,05
MY GAZ DAĞITIM DEPOCULUK PETROL TAŞIMACILIK SANAYİ VE TİCARET LİMİTED ŞİRKETİ	0,000	0,00	500,000	0,20	411,100	0,02	911,100	0,04
TRABZONGAZ LPG SANAYİ NAKLİYAT VE TİCARET ANONİM ŞİRKETİ	280,800	0,06	302,680	0,12	261,700	0,01	845,180	0,03
ERGAZ PETROL ÜRÜNLERİ SANAYİ VE TİCARET ANONİM ŞİRKETİ	9,980	0,00	709,278	0,28	0,714	0,00	719,972	0,03
HİSARGAZ AKARYAKIT NAKLİYE SANAYİ İNŞAAT TİCARET TURİZM İTHALAT İHRACAT LİMİTED ŞİRKETİ	0,000	0,00	566,580	0,23	57,600	0,00	624,180	0,03
GASRALL LPG PETROL ANONİM ŞİRKETİ	0,000	0,00	0,000	0,00	620,800	0,03	620,800	0,03
TP PETROL DAĞITIM ANONİM ŞİRKETİ	0,000	0,00	0,000	0,00	356,194	0,02	356,194	0,01

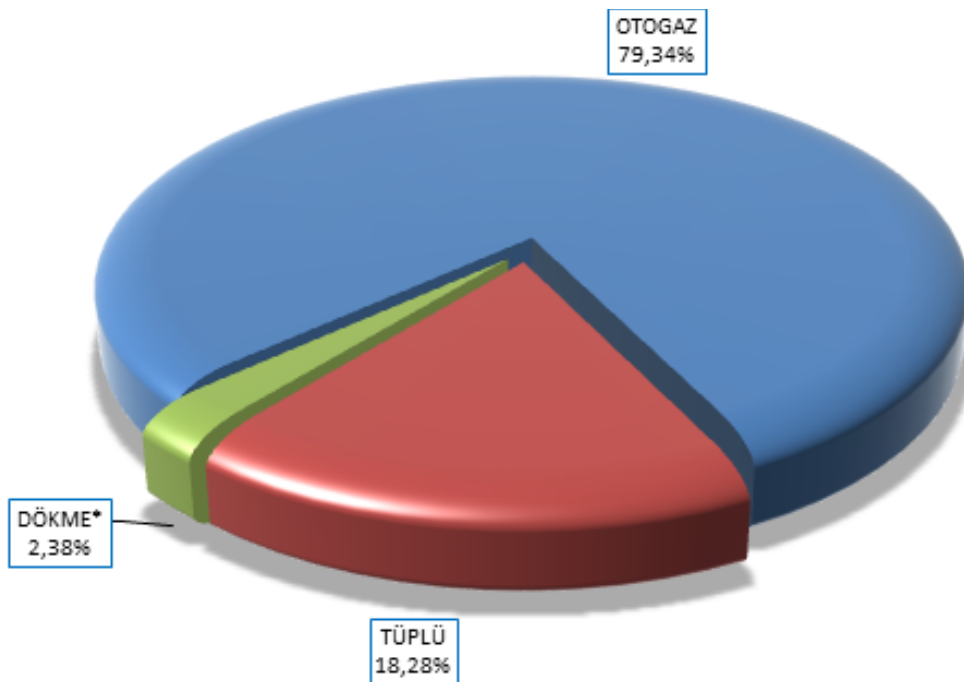
Satış Yapan Lisans Sahibinin Unvanı	Tüplü		Dökme		Otogaz		Toplam	
	Satış (ton)	Pay(%)	Satış (ton)	Pay(%)	Satış (ton)	Pay(%)	Satış (ton)	Pay(%)
ŞARKGAZ VE MADENİ YAĞLAR ANONİM ŞİRKETİ	350,000	0,08	0,000	0,00	0,000	0,00	350,000	0,01
COŞKUNAL GAZ NAKLİYAT İNŞAAT SANAYİ TİCARET ANONİM ŞİRKETİ	315,595	0,07	0,000	0,00	0,000	0,00	315,595	0,01
TURKUAZ PETROL ÜRÜNLERİ ANONİM ŞİRKETİ	0,000	0,00	0,000	0,00	291,989	0,02	291,989	0,01
YILDIRIM PETROL TİCARET VE NAKLİYAT ANONİM ŞİRKETİ	245,000	0,06	0,000	0,00	0,000	0,00	245,000	0,01
ANTGAZ LİKİT PETROL GAZI SANAYİ VE TİCARET LİMİTED ŞİRKETİ	183,600	0,04	0,000	0,00	29,050	0,00	212,650	0,01
OZAN İLKGAZ LPG PETROL AKARYAKIT DAĞITIM MADEN NAKLİYE İNŞAAT TİCARET ANONİM ŞİRKETİ	0,000	0,00	0,000	0,00	165,000	0,01	165,000	0,01
PEGAGAZ ANONİM ŞİRKETİ	125,100	0,03	0,000	0,00	0,000	0,00	125,100	0,01
HAS-GAZ LPG DAĞITIM VE METAL SANAYİ TİCARET ANONİM ŞİRKETİ	115,870	0,03	0,000	0,00	0,000	0,00	115,870	0,00
ASGAZ ANADOLU SINAI-GAZLAR ANONİM ŞİRKETİ	81,600	0,02	0,000	0,00	0,000	0,00	81,600	0,00
LİKİTGAZ DAĞITIM VE ENDÜSTRİ ANONİM ŞİRKETİ	0,000	0,00	54,000	0,02	0,000	0,00	54,000	0,00
EROL GAZ İNŞAAT NAKLİYE GIDA VE PETROL ÜRÜNLERİ OTOMOTİV SANAYİ VE TİCARET ANONİM ŞİRKETİ	0,000	0,00	0,000	0,00	52,660	0,00	52,660	0,00
ÇELEBİ GAZ DOLUM ÜNİTESİ PETROL ÜRÜNLERİ NAKLİYE MOTORLU TAŞIT VE OTO GAZ MONTAJ OTO PARÇA SANAYİ VE TİCARET ANONİM ŞİRKETİ	0,000	0,00	0,000	0,00	50,500	0,00	50,500	0,00
YENİ ULAŞLI GAZ LPG DOLUM DEPOLAMA OTOGAZ DAĞITIM PAZARLAMA NAKLİYE İMALAT İTHALAT İHRACAT SANAYİ VE TİCARET LİMİTED ŞİRKETİ	0,000	0,00	29,880	0,01	12,000	0,00	41,880	0,00
ANADOLUGAZ TİCARET VE SANAYİ ANONİM ŞİRKETİ	0,000	0,00	0,000	0,00	39,440	0,00	39,440	0,00
UNİVERSAL GAZ ANONİM ŞİRKETİ	19,220	0,00	0,000	0,00	0,000	0,00	19,220	0,00
EKSON GRUP PETROLÇÜLÜK SANAYİ VE TİCARET ANONİM ŞİRKETİ	0,000	0,00	0,000	0,00	14,420	0,00	14,420	0,00
TORSAN ORMAN SANAYİ VE TİCARET LİMİTED ŞİRKETİ	0,000	0,00	0,000	0,00	3,440	0,00	3,440	0,00
ENERJİ GAZ ANONİM ŞİRKETİ	0,000	0,00	0,000	0,00	3,180	0,00	3,180	0,00
MARGAZ LPG DOLUM TEVZİİ TİCARET VE SANAYİ ANONİM ŞİRKETİ	0,000	0,00	0,000	0,00	2,100	0,00	2,100	0,00
TOPLAM	434.635,739	100	249.761,765	100	1.783.160,509	100	2.467.558,013	100

3.2. Ürün Türüne Göre LPG Satışları

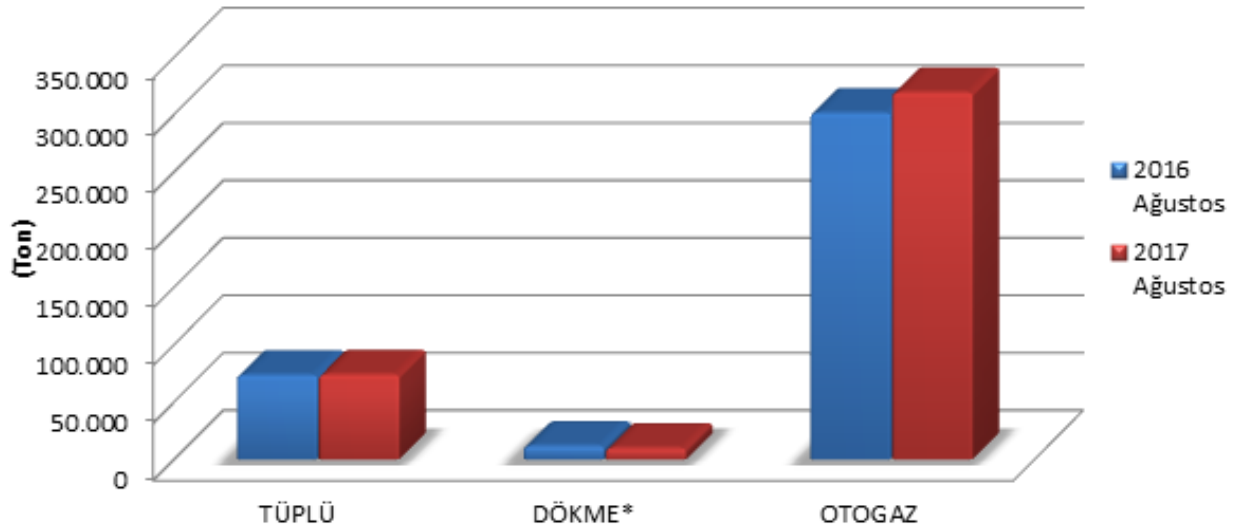
Tablo 3.3: Ürün Türüne Göre LPG Satışlarının Dönemler arası Karşılaştırması

Ürün Türü	Ağustos 2016		Ağustos 2017		Değişim (%)
	Satış (ton)	Pay (%)	Satış (ton)	Pay (%)	
TÜPLÜ	72.961,073	18,94	73.478,759	18,28	0,71
DÖKME*	11.367,248	2,95	9.573,131	2,38	-15,78
OTOGAZ	300.881,377	78,11	318.848,979	79,34	5,97
Genel Toplam	385.209,698	100	401.900,869	100	4,33

*Standardize LPG dahil toplam satış



Şekil 3.1: Ağustos 2017 Döneminde LPG Satışlarının Ürün Türüne Göre Dağılımı



Şekil 3.2: Ağustos 2016 – Ağustos 2017 Dönemlerinde Ürün Türüne Göre LPG Satışları

Tablo 3.4: Ürün Türüne Göre LPG Satışlarının Ocak-Ağustos 2016 ve Ocak-Ağustos 2017 Dönemleri arası Karşılaştırması

Ürün Türü	Ocak - Ağustos 2016		Ocak - Ağustos 2017		Değişim (%)
	Satış (ton)	Pay (%)	Satış (ton)	Pay (%)	
TÜPLÜ	542.137,164	19,94	540.714,456	19,99	-0,26
DÖKME*	84.375,646	3,10	113.145,035	4,18	34,10
OTOGAZ	2.092.233,217	76,96	2.050.884,189	75,83	-1,98
Genel Toplam	2.718.746,027	100	2.704.743,680	100	-0,52

*Standardize LPG dahil toplam satış

3.3. Dağıtıcılara Göre LPG satışları

Tablo 3.5: Ağustos 2017 Döneminde LPG Satışlarının Dağıtıcılara ve Ürün Türüne Göre Dağılımı

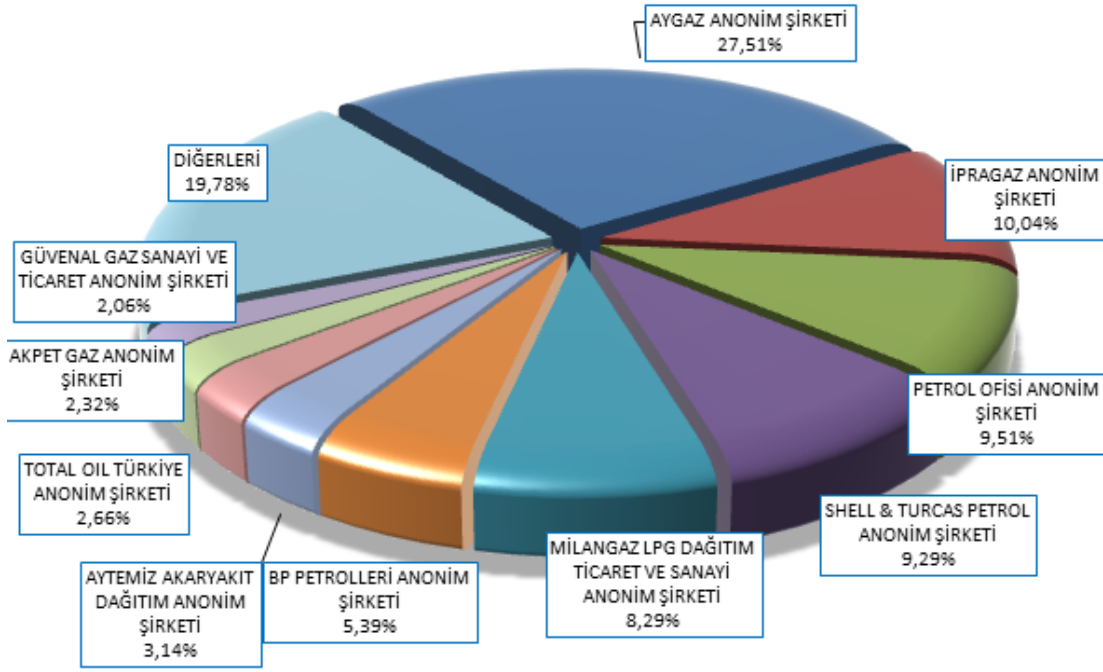
Lisans Sahibinin Unvanı	Tüplü		Dökme		Otogaz		Toplam	
	Satış (ton)	Pay (%)	Satış (ton)	Pay (%)	Satış (ton)	Pay (%)	Satış (ton)	Pay (%)
AYGAZ ANONİM ŞİRKETİ	32.120,465	43,71	2.651,326	27,70	75.776,908	23,77	110.548,699	27,51
İPRAGAZ ANONİM ŞİRKETİ	20.110,276	27,37	3.543,699	37,02	16.701,630	5,24	40.355,605	10,04
PETROL OFİSİ ANONİM ŞİRKETİ	3,046	0,00	0,000	0,00	38.221,450	11,99	38.224,496	9,51
SHELL & TURCAS PETROL ANONİM ŞİRKETİ	1,800	0,00	0,000	0,00	37.344,549	11,71	37.346,349	9,29
MİLANGAZ LPG DAĞITIM TİCARET VE SANAYİ ANONİM ŞİRKETİ	11.578,664	15,76	139,764	1,46	21.610,235	6,78	33.328,663	8,29
BP PETROLLERİ ANONİM ŞİRKETİ	0,840	0,00	0,000	0,00	21.645,993	6,79	21.646,833	5,39
AYTEMİZ AKARYAKIT DAĞITIM ANONİM ŞİRKETİ	10,450	0,01	0,000	0,00	12.626,299	3,96	12.636,749	3,14
TOTAL OIL TÜRKİYE ANONİM ŞİRKETİ	5,000	0,01	159,591	1,67	10.515,293	3,30	10.679,884	2,66
AKPET GAZ ANONİM ŞİRKETİ	0,000	0,00	0,000	0,00	9.340,974	2,93	9.340,974	2,32
GÜVENAL GAZ SANAYİ VE TİCARET ANONİM ŞİRKETİ	49,950	0,07	13,240	0,14	8.233,766	2,58	8.296,956	2,06
YURTPET AKARYAKIT LPG DAĞITIM PAZARLAMA SANAYİ VE TİCARET LİMİTED ŞİRKETİ	0,000	0,00	0,000	0,00	6.475,055	2,03	6.475,055	1,61
YILDIRIM PETROL TİCARET VE NAKLİYAT ANONİM ŞİRKETİ	12,158	0,02	0,000	0,00	6.286,090	1,97	6.298,248	1,57
GESAN YATIRIM VE TİCARET ANONİM ŞİRKETİ	614,439	0,84	3,850	0,04	3.347,429	1,05	3.965,718	0,99
YÜCEL GAZ SANAYİ VE TİCARET ANONİM ŞİRKETİ	813,079	1,11	133,880	1,40	2.604,240	0,82	3.551,199	0,88
HÜRGAZ TİCARET VE SANAYİ ANONİM ŞİRKETİ	128,590	0,18	4,700	0,05	3.126,070	0,98	3.259,360	0,81
TP PETROL DAĞITIM ANONİM ŞİRKETİ	0,000	0,00	0,000	0,00	3.212,015	1,01	3.212,015	0,80
HABAŞ PETROL ÜRÜNLERİ SANAYİ VE TİCARET ANONİM ŞİRKETİ	1.211,865	1,65	8,740	0,09	1.906,950	0,60	3.127,555	0,78
ERAGAZ PETROL ÜRÜNLERİ SANAYİ VE TİCARET ANONİM ŞİRKETİ	0,000	0,00	2,001	0,02	2.682,569	0,84	2.684,570	0,67
KADOOĞLU PETROLCÜLÜK TAŞIMACILIK TİCARET SANAYİ İTHALAT VE İHRACAT ANONİM ŞİRKETİ	0,000	0,00	0,000	0,00	2.591,062	0,81	2.591,062	0,64
GAZPA AKARYAKIT TARIM GIDA VE HAYVANCILIK ÜRÜNLERİ PAZARLAMA SANAYİ VE TİCARET LİMİTED ŞİRKETİ	150,306	0,20	0,000	0,00	2.386,030	0,75	2.536,336	0,63
NORM GAZ PETROL ÜRÜNLERİ SANAYİ TİCARET ANONİM ŞİRKETİ ÇORUM	0,000	0,00	0,000	0,00	2.473,633	0,78	2.473,633	0,62

Lisans Sahibinin Unvanı	Tüplü		Dökme		Otogaz		Toplam	
	Satış (ton)	Pay (%)	Satış (ton)	Pay (%)	Satış (ton)	Pay (%)	Satış (ton)	Pay (%)
ERGAZ SANAYİ VE TİCARET ANONİM ŞİRKETİ	1.964,792	2,67	42,550	0,44	445,903	0,14	2.453,245	0,61
ORALGAZ SANAYİ VE TİCARET ANONİM ŞİRKETİ	26,808	0,04	3,683	0,04	2.344,688	0,74	2.375,179	0,59
MARGAZ LPG DOLUM TEVZİİ TİCARET VE SANAYİ ANONİM ŞİRKETİ	379,834	0,52	48,396	0,51	1.792,055	0,56	2.220,285	0,55
KOÇGAZ DOLUM TESİSLERİ VE PETROL ÜRÜNLERİ, NAKLİYAT, OTOMOTİV, İNŞAAT, GIDA, İTHALAT, İHRACAK SANAYİ VE TİCARET LİMİTED ŞİRKETİ	0,000	0,00	0,000	0,00	2.122,697	0,67	2.122,697	0,53
KALELİ BEST GAZ İNŞAAT NAKLİYE SANAYİ VE TİCARET LİMİTED ŞİRKETİ	0,000	0,00	0,000	0,00	2.030,223	0,64	2.030,223	0,51
AKGAZ TİCARET VE SANAYİ ANONİM ŞİRKETİ	29,792	0,04	3,180	0,03	1.846,920	0,58	1.879,892	0,47
ANADOLUGAZ TİCARET VE SANAYİ ANONİM ŞİRKETİ	145,130	0,20	31,170	0,33	1.507,430	0,47	1.683,730	0,42
KALEGAZ PETROL ÜRÜNLERİ TİCARET VE SANAYİ ANONİM ŞİRKETİ	37,410	0,05	0,000	0,00	1.422,880	0,45	1.460,290	0,36
KONGAZ PETROL ÜRÜNLERİ PAZARLAMA SANAYİ VE TİCARET ANONİM ŞİRKETİ	747,893	1,02	11,440	0,12	595,614	0,19	1.354,947	0,34
HAS-GAZ LPG DAĞITIM VE METAL SANAYİ TİCARET ANONİM ŞİRKETİ	100,011	0,14	30,411	0,32	1.114,310	0,35	1.244,732	0,31
MRMAY PETROL VE PETROL ÜRÜNLERİ LPG DAĞITIM TAŞIMACILIK GIDA SANAYİ VE TİCARET ANONİM ŞİRKETİ	0,000	0,00	0,000	0,00	1.170,510	0,37	1.170,510	0,29
SURGAZ AKARYAKIT NAKLİYE SANAYİ VE TİCARET LİMİTED ŞİRKETİ	0,000	0,00	28,340	0,30	1.098,190	0,34	1.126,530	0,28
MAVİGÖL GAZ OTM.TEK-SİNŞ.İLT.TUR.GİD.EĞ SANAYİ TİCARET ANONİM ŞİRKETİ	0,476	0,00	22,210	0,23	1.091,320	0,34	1.114,006	0,28
GÜNEYGAZ LPG SANAYİ VE TİCARET ANONİM ŞİRKETİ	405,797	0,55	0,000	0,00	657,810	0,21	1.063,607	0,26
ARGAZ LPG DOLUM TEVZİİ İNŞAAT SANAYİ VE TİCARET ANONİM ŞİRKETİ	57,691	0,08	35,490	0,37	849,980	0,27	943,161	0,23
KARADENİZ TÜPGAZ SANAYİ VE TİCARET ANONİM ŞİRKETİ	871,927	1,19	2,640	0,03	51,957	0,02	926,524	0,23
EUROGAZ GAZ DAĞITIM ANONİM ŞİRKETİ	0,000	0,00	492,310	5,14	433,589	0,14	925,899	0,23
TURKUAZ PETROL ÜRÜNLERİ ANONİM ŞİRKETİ	0,000	0,00	0,000	0,00	916,961	0,29	916,961	0,23

Lisans Sahibinin Unvanı	Tüplü		Dökme		Otogaz		Toplam	
	Satış (ton)	Pay (%)	Satış (ton)	Pay (%)	Satış (ton)	Pay (%)	Satış (ton)	Pay (%)
PAMUKKALE GAZ LPG DAĞITIM VE TAŞIMACILIK BETON MADEN PETROL KİMYA SANAYİ VE TİCARET LİMİTED ŞİRKETİ	684,000	0,93	0,000	0,00	56,595	0,02	740,595	0,18
YENİ ULAŞLI GAZ LPG DOLUM DEPÖLAMA OTOGAZ DAĞITIM PAZARLAMA NAKLİYE İMALAT İTHALAT İHRACAT SANAYİ VE TİCARET LİMİTED ŞİRKETİ	0,000	0,00	0,000	0,00	735,890	0,23	735,890	0,18
OZAN İLKGAZ LPG PETROL AKARYAKIT DAĞITIM MADEN NAKLİYE İNŞAAT TİCARET ANONİM ŞİRKETİ	0,000	0,00	500,000	5,22	226,940	0,07	726,940	0,18
ŞANGAZ LPG AKARYAKIT ÜRÜNLERİ TARIM GIDA İNŞAAT SANAYİ VE TİCARET ANONİM ŞİRKETİ	0,000	0,00	608,990	6,36	110,920	0,03	719,910	0,18
ENERJİ GAZ ANONİM ŞİRKETİ	0,000	0,00	0,000	0,00	676,150	0,21	676,150	0,17
TRABZONGAZ LPG SANAYİ NAKLİYAT VE TİCARET ANONİM ŞİRKETİ	234,464	0,32	21,490	0,22	403,500	0,13	659,454	0,16
EROL GAZ İNŞAAT NAKLİYE GIDA VE PETROL ÜRÜNLERİ OTOMOTİV SANAYİ VE TİCARET ANONİM ŞİRKETİ	16,540	0,02	26,110	0,27	531,540	0,17	574,190	0,14
NARGAZ LPG DOLUM TEVZİİ İNŞAAT SANAYİ VE TİCARET ANONİM ŞİRKETİ	67,752	0,09	19,860	0,21	476,070	0,15	563,682	0,14
ŞARKGAZ VE MADENİ YAĞLAR ANONİM ŞİRKETİ	56,594	0,08	9,245	0,10	497,540	0,16	563,379	0,14
ATA LİKİT PETROL GAZI VE PETROL ÜRÜNLERİ SANAYİ TİCARET LİMİTED ŞİRKETİ	96,267	0,13	3,320	0,03	437,090	0,14	536,677	0,13
ESGAZ LPG DAĞITIM SANAYİ VE TİCARET ANONİM ŞİRKETİ	0,000	0,00	535,500	5,59	0,000	0,00	535,500	0,13
TERMOPET AKARYAKIT NAKLİYAT VE TİCARET LİMİTED ŞİRKETİ	0,000	0,00	0,000	0,00	498,782	0,16	498,782	0,12
ANTGAZ LİKİT PETROL GAZI SANAYİ VE TİCARET LİMİTED ŞİRKETİ	162,525	0,22	22,080	0,23	265,950	0,08	450,555	0,11
ALGAZ AKARYAKIT LPG DAĞITIM VE NAKLİYE TİCARET LİMİTED ŞİRKETİ	0,000	0,00	0,000	0,00	439,496	0,14	439,496	0,11
ÇELEBİ GAZ DOLUM ÜNİTESİ PETROL ÜRÜNLERİ NAKLİYE MOTORLU TAŞIT VE OTO GAZ MONTAJ OTO PARÇA SANAYİ VE TİCARET ANONİM ŞİRKETİ	7,659	0,01	0,000	0,00	416,390	0,13	424,049	0,11

Lisans Sahibinin Unvanı	Tüplü		Dökme		Otogaz		Toplam	
	Satış (ton)	Pay (%)	Satış (ton)	Pay (%)	Satış (ton)	Pay (%)	Satış (ton)	Pay (%)
BİRGAZ PETROL ÜRÜNLERİ İNŞ.NAK.SANAYİ ve TİCARET LİMİTED ŞİRKETİ	0,000	0,00	0,000	0,00	412,080	0,13	412,080	0,10
YAMAN GAZ TİCARET VE SANAYİ ANONİM ŞİRKETİ	0,000	0,00	0,000	0,00	403,440	0,13	403,440	0,10
SORGUN AS-GAZ TÜP DOLUM SANAYİ VE TİCARET ANONİM ŞİRKETİ	37,092	0,05	0,000	0,00	296,120	0,09	333,212	0,08
EUROPETGAZ LPG DAĞITIM TAŞIMACILIK SANAYİ VE TİCARET ANONİM ŞİRKETİ	0,000	0,00	0,000	0,00	310,150	0,10	310,150	0,08
JETGAZ PETROL ÜRÜNLERİ SANAYİ VE TİC.AŞ.	0,000	0,00	0,000	0,00	200,480	0,06	200,480	0,05
AVGAZ LPG DOLUM TEVZİ PETROL İNŞAAT NAKLİYAT LİMİTED ŞİRKETİ	0,000	0,00	0,000	0,00	196,580	0,06	196,580	0,05
AKÇAGAZ PETROL ÜRÜNLERİ SANAYİ VE TİCARET ANONİM ŞİRKETİ	196,272	0,27	0,000	0,00	0,000	0,00	196,272	0,05
MAKSOİL TURKAYGAZ AKARYAKIT TEKSTİL NAKLİYAT İNŞAAT SANAYİ TİCARET LİMİTED ŞİRKETİ	0,000	0,00	192,460	2,01	0,000	0,00	192,460	0,05
ŞİRİNGAZ PETROL ÜRÜNLERİ VE TÜP İMALAT SANAYİ TİCARET ANONİM ŞİRKETİ	5,560	0,01	0,000	0,00	174,290	0,05	179,850	0,04
EKSON GRUP PETROLÇÜLÜK SANAYİ VE TİCARET A.Ş	0,000	0,00	62,420	0,65	96,764	0,03	159,184	0,04
GÜNEŞ GAZ ULUSLARARASI NAKLİYAT TİCARET VE SANAYİ ANONİM ŞİRKETİ	78,217	0,11	77,239	0,81	0,000	0,00	155,456	0,04
ADAGAZ LPG AKARYAKIT VE MADENİ YAĞLAR DEPOLAMA PAZARLAMA SANAYİ VE TİCARET ANONİM ŞİRKETİ	0,000	0,00	0,000	0,00	146,145	0,05	146,145	0,04
COŞKUNAL GAZ NAKLİYAT İNŞAAT SANAYİ TİCARET ANONİM ŞİRKETİ	0,000	0,00	0,000	0,00	113,700	0,04	113,700	0,03
PEGAGAZ ANONİM ŞİRKETİ	109,201	0,15	0,000	0,00	0,000	0,00	109,201	0,03
OFİSGAZ LPG PETROL TAŞIMACILIK İNŞAAT İTHALAT İHRACAT SANAYİ TİCARET ANONİM ŞİRKETİ	0,000	0,00	80,385	0,84	0,000	0,00	80,385	0,02
TORSAN ORMAN SANAYİ VE TİCARET LİMİTED ŞİRKETİ	74,097	0,10	0,000	0,00	4,440	0,00	78,537	0,02
STAR SIVILAŞTIRILMIŞ GAZLAR DAĞITIM VE PAZARLAMA A.Ş	0,000	0,00	0,000	0,00	71,031	0,02	71,031	0,02
ASGAZ ANADOLU SİNAİGAZLAR A.Ş	24,173	0,03	0,000	0,00	4,399	0,00	28,572	0,01

Lisans Sahibinin Unvanı	Tüplü		Dökme		Otogaz		Toplam	
	Satış (ton)	Pay (%)	Satış (ton)	Pay (%)	Satış (ton)	Pay (%)	Satış (ton)	Pay (%)
LİKİTGAZ DAĞITIM VE EN-DÜSTRİ ANONİM ŞİRKETİ	27,650	0,04	0,000	0,00	0,000	0,00	27,650	0,01
SELÇUK GAZ VE PRES DÖ-KÜM SANAYİ VE TİCARET ANONİM ŞİRKETİ	22,207	0,03	0,420	0,00	0,000	0,00	22,627	0,01
ASYA GAZ TİCARET VE SA-NAYİ LİMİTED ŞİRKETİ	0,000	0,00	0,000	0,00	20,450	0,01	20,450	0,01
ULUSGAZ PETROL VE PET-ROL ÜRÜNLERİ NAKLİYE SANAYİ VE TİCARET LİMİ-TED ŞİRKETİ	0,000	0,00	0,000	0,00	12,820	0,00	12,820	0,00
YURTGAZ LPG DAĞITIM ÜRÜNLERİ PAZARLAMA SA-NAYİ VE TİCARET ANONİM ŞİRKETİ	0,000	0,00	1,001	0,01	9,710	0,00	10,711	0,00
UZMANGAZ GAZ DAĞITIM PETROL ÜRÜNLERİ SANAYİ VE TİCARET LİMİTED ŞİR-KETİ	0,000	0,00	0,000	0,00	2,250	0,00	2,250	0,00
TOPLAM	73.478,759	100	9.573,131	100	318.848,979	100	401.900,869	100



Şekil 3.3: Ağustos 2017 Döneminde LPG Satışlarının Dağıtıcılara Göre Dağılımı

Tablo 3.6: Ocak-Ağustos 2017 Dönemleri Arası LPG Satışlarının Dağıtıcılara ve Ürün Türüne Göre Dağılımı

Lisans Sahibinin Unvanı	Tüplü		Dökme		Otogaz		Toplam	
	Satış (ton)	Pay (%)	Satış (ton)	Pay (%)	Satış (ton)	Pay (%)	Satış (ton)	Pay (%)
AYGAZ ANONİM ŞİRKETİ	227.125,166	42,00	25.444,470	22,49	522.054,625	25,46	774.624,261	28,64
İPRAGAZ ANONİM ŞİRKETİ	155.230,816	28,71	29.068,920	25,69	108.181,611	5,27	292.481,347	10,81
PETROL OFİSİ ANONİM ŞİRKETİ	18,701	0,00	0,000	0,00	251.173,937	12,25	251.192,638	9,29
SHELL & TURCAS PETROL ANONİM ŞİRKETİ	11,612	0,00	5,323	0,00	242.489,405	11,82	242.506,340	8,97
MİLANGAZ LPG DAĞITIM TİCARET VE SANAYİ ANONİM ŞİRKETİ	85.308,229	15,78	1.369,858	1,21	145.197,672	7,08	231.875,759	8,57
BP PETROLLERİ ANONİM ŞİRKETİ	15,120	0,00	0,000	0,00	146.500,911	7,14	146.516,031	5,42
AYTEMİZ AKARYAKIT DAĞITIM ANONİM ŞİRKETİ	86,860	0,02	0,000	0,00	86.477,360	4,22	86.564,220	3,20
TOTAL OIL TÜRKİYE ANONİM ŞİRKETİ	24,792	0,00	1.072,975	0,95	69.763,501	3,40	70.861,268	2,62
AKPET GAZ ANONİM ŞİRKETİ	100,128	0,02	34,369	0,03	61.013,660	2,97	61.148,157	2,26
GÜVENAL GAZ SANAYİ VE TİCARET ANONİM ŞİRKETİ	319,848	0,06	313,942	0,28	50.821,876	2,48	51.455,666	1,90
YURTPET AKARYAKIT LPG DAĞITIM PAZARLAMA SANAYİ VE TİCARET LİMİTED ŞİRKETİ	0,000	0,00	547,709	0,48	40.877,617	1,99	41.425,326	1,53
YILDIRIM PETROL TİCARET VE NAKLİYAT ANONİM ŞİRKETİ	140,626	0,03	0,000	0,00	38.923,046	1,90	39.063,672	1,44
GESAN YATIRIM VE TİCARET ANONİM ŞİRKETİ	3.706,424	0,69	36,016	0,03	20.577,927	1,00	24.320,367	0,90
HABAŞ PETROL ÜRÜNLERİ SANAYİ VE TİCARET ANONİM ŞİRKETİ	9.585,122	1,77	90,750	0,08	11.956,523	0,58	21.632,395	0,80
TP PETROL DAĞITIM ANONİM ŞİRKETİ	0,000	0,00	0,000	0,00	21.482,440	1,05	21.482,440	0,79
ERGAZ SANAYİ VE TİCARET ANONİM ŞİRKETİ	16.036,408	2,97	518,877	0,46	2.626,784	0,13	19.182,069	0,71
ERAGAZ PETROL ÜRÜNLERİ SANAYİ VE TİCARET ANONİM ŞİRKETİ	0,000	0,00	19,005	0,02	17.295,012	0,84	17.314,017	0,64
YÜCEL GAZ SANAYİ VE TİCARET ANONİM ŞİRKETİ	3.996,266	0,74	486,420	0,43	12.505,995	0,61	16.988,681	0,63

Lisans Sahibinin Unvanı	Tüplü		Dökme		Otogaz		Toplam	
	Satış (ton)	Pay (%)	Satış (ton)	Pay (%)	Satış (ton)	Pay (%)	Satış (ton)	Pay (%)
ORALGAZ SANAYİ VE TİCARET ANONİM ŞİRKETİ	147,391	0,03	41,626	0,04	15.072,634	0,73	15.261,651	0,56
MARGAZ LPG DOLUM TEVZİİ TİCARET VE SANAYİ ANONİM ŞİRKETİ	2.752,256	0,51	447,374	0,40	11.523,500	0,56	14.723,130	0,54
KADOOĞLU PETROL-CÜLÜK TAŞIMACILIK TİCARET SANAYİ İT-HALAT VE İHRACAT ANONİM ŞİRKETİ	0,000	0,00	0,000	0,00	14.298,019	0,70	14.298,019	0,53
SURGAZ AKARYAKIT NAKLİYE SANAYİ VE TİCARET LİMİTED ŞİRKETİ	0,000	0,00	10.957,950	9,68	2.758,220	0,13	13.716,170	0,51
KALELİ BEST GAZ İNŞAAT NAKLİYE SANAYİ VE TİCARET LİMİTED ŞİRKETİ	0,000	0,00	29,355	0,03	13.005,171	0,63	13.034,526	0,48
KALEGAZ PETROL ÜRÜNLERİ TİCARET VE SANAYİ ANONİM ŞİRKETİ	308,736	0,06	8,380	0,01	12.179,350	0,59	12.496,466	0,46
GAZPA AKARYAKIT TARIM GIDA VE HAY-VANCILIK ÜRÜNLERİ PAZARLAMA SANAYİ VE TİCARET LİMİTED ŞİRKETİ	286,877	0,05	5,380	0,00	11.853,651	0,58	12.145,908	0,45
HÜRGAZ TİCARET VE SANAYİ ANONİM ŞİRKETİ	737,830	0,14	28,840	0,03	10.340,146	0,50	11.106,816	0,41
ANADOLUGAZ TİCARET VE SANAYİ ANONİM ŞİRKETİ	975,997	0,18	144,220	0,13	8.748,180	0,43	9.868,397	0,36
LİPETGAZ LPG DAĞITIM TAŞIMACILIK SANAYİ VE TİCARET ANONİM ŞİRKETİ	0,000	0,00	9.571,042	8,46	0,000	0,00	9.571,042	0,35
KONGAZ PETROL ÜRÜNLERİ PAZARLAMA SANAYİ VE TİCARET ANONİM ŞİRKETİ	5.377,076	0,99	91,532	0,08	3.462,995	0,17	8.931,603	0,33
MY GAZ DAĞITIM DEPOCULUK PETROL TAŞIMACILIK SANAYİ VE TİCARET LİMİTED ŞİRKETİ	0,000	0,00	8.026,790	7,09	576,349	0,03	8.603,139	0,32
HAS-GAZ LPG DAĞITIM VE METAL SANAYİ TİCARET ANONİM ŞİRKETİ	910,637	0,17	543,511	0,48	6.974,200	0,34	8.428,348	0,31

Lisans Sahibinin Unvanı	Tüplü		Dökme		Otogaz		Toplam	
	Satış (ton)	Pay (%)	Satış (ton)	Pay (%)	Satış (ton)	Pay (%)	Satış (ton)	Pay (%)
KOÇGAZ DOLUM TESİSLERİ VE PETROL ÜRÜNLERİ, NAKLİYAT, OTOMOTİV, İNŞAAT, GIDA, İTHALAT, İHRACAK SANAYİ VE TİCARET LİMİTED ŞİRKETİ	0,000	0,00	0,000	0,00	7.861,948	0,38	7.861,948	0,29
KARADENİZ TÜPGAZ SANAYİ VE TİCARET ANONİM ŞİRKETİ	4.690,052	0,87	153,482	0,14	2.180,266	0,11	7.023,800	0,26
PAMUKKALE GAZ LPG DAĞITIM VE TAŞIMACILIK BETON MADEN PETROL KİMYA SANAYİ VE TİCARET LİMİTED ŞİRKETİ	6.376,992	1,18	0,000	0,00	469,690	0,02	6.846,682	0,25
OZAN İLKGAZ LPG PETROL AKARYAKIT DAĞITIM MADEN NAKLİYE İNŞAAT TİCARET ANONİM ŞİRKETİ	0,000	0,00	5.773,163	5,10	1.063,044	0,05	6.836,207	0,25
MAVİGÖL GAZ OTM. TEKSİNŞ.İLT.TUR.GİD. EĞ SANAYİ TİCARET ANONİM ŞİRKETİ	11,394	0,00	241,500	0,21	6.421,930	0,31	6.674,824	0,25
GÜNEYGAZ LPG SANAYİ VE TİCARET ANONİM ŞİRKETİ	3.118,474	0,58	446,590	0,39	2.229,820	0,11	5.794,884	0,21
NORM GAZ PETROL ÜRÜNLERİ SANAYİ TİCARET ANONİM ŞİRKETİ ÇORUM	0,000	0,00	215,000	0,19	5.318,877	0,26	5.533,877	0,20
ARGAZ LPG DOLUM TEVZİİ İNŞAAT SANAYİ VE TİCARET ANONİM ŞİRKETİ	848,892	0,16	364,660	0,32	4.284,730	0,21	5.498,282	0,20
TURKUAZ PETROL ÜRÜNLERİ ANONİM ŞİRKETİ	0,000	0,00	0,000	0,00	5.361,238	0,26	5.361,238	0,20
AKGAZ TİCARET VE SANAYİ ANONİM ŞİRKETİ	143,267	0,03	13,440	0,01	5.021,630	0,24	5.178,337	0,19
ENERJİ GAZ ANONİM ŞİRKETİ	0,000	0,00	0,000	0,00	5.083,109	0,25	5.083,109	0,19
EUROGAZ GAZ DAĞITIM ANONİM ŞİRKETİ	0,000	0,00	2.296,014	2,03	2.455,268	0,12	4.751,282	0,18
GAZMER PETROL ÜRÜNLERİ PLASTİK VE KAUÇUK SANAYİ VE TİCARET ANONİM ŞİRKETİ	198,132	0,04	0,000	0,00	4.370,010	0,21	4.568,142	0,17
TRABZONGAZ LPG SANAYİ NAKLİYAT VE TİCARET ANONİM ŞİRKETİ	1.361,859	0,25	546,472	0,48	2.423,310	0,12	4.331,641	0,16

Lisans Sahibinin Unvanı	Tüplü		Dökme		Otogaz		Toplam	
	Satış (ton)	Pay (%)	Satış (ton)	Pay (%)	Satış (ton)	Pay (%)	Satış (ton)	Pay (%)
EROL GAZ İNŞAAT NAKLIYE GIDA VE PETROL ÜRÜNLERİ OTOMOTİV SANAYİ VE TİCARET ANONİM ŞİRKETİ	150,941	0,03	210,730	0,19	3.838,350	0,19	4.200,021	0,16
MRMAY PETROL VE PETROL ÜRÜNLERİ LPG DAĞITIM TAŞIMACILIK GIDA SANAYİ VE TİCARET ANONİM ŞİRKETİ	0,000	0,00	2.001,290	1,77	2.183,940	0,11	4.185,230	0,15
ÇELEBİ GAZ DOLUM ÜNİTESİ PETROL ÜRÜNLERİ NAKLIYE MOTORLU TAŞIT VE OTO GAZ MONTAJ OTO PARÇA SANAYİ VE TİCARET ANONİM ŞİRKETİ	101,620	0,02	2.305,990	2,04	1.617,750	0,08	4.025,360	0,15
ŞARKGAZ VE MADENİ YAĞLAR ANONİM ŞİRKETİ	437,362	0,08	76,309	0,07	3.259,750	0,16	3.773,421	0,14
ATA LİKİT PETROL GAZI VE PETROL ÜRÜNLERİ SANAYİ TİCARET LİMİTED ŞİRKETİ	1.649,270	0,31	57,580	0,05	2.040,287	0,10	3.747,137	0,14
ANTGAZ LİKİT PETROL GAZI SANAYİ VE TİCARET LİMİTED ŞİRKETİ	1.286,775	0,24	199,640	0,18	2.049,890	0,10	3.536,305	0,13
NARGAZ LPG DOLUM TEVZİİ İNŞAAT SANAYİ VE TİCARET ANONİM ŞİRKETİ	575,659	0,11	241,300	0,21	2.592,750	0,13	3.409,709	0,13
EKSON GRUP PETROLÇÜLÜK SANAYİ VE TİCARET ANONİM ŞİRKETİ	0,000	0,00	2.398,577	2,12	305,546	0,01	2.704,123	0,10
ŞANGAZ LPG AKARYAKIT ÜRÜNLERİ TARIM GIDA İNŞAAT SANAYİ VE TİCARET ANONİM ŞİRKETİ	0,000	0,00	1.466,530	1,30	1.192,658	0,06	2.659,188	0,10
BİRGAZ PETROL ÜRÜNLERİ İNŞ.NAK. SANAYİ ve TİCARET LİMİTED ŞİRKETİ	0,000	0,00	0,000	0,00	2.551,900	0,12	2.551,900	0,09
YAMAN GAZ TİCARET VE SANAYİ ANONİM ŞİRKETİ	476,160	0,09	0,000	0,00	1.815,800	0,09	2.291,960	0,08
YENİ ULAŞLI GAZ LPG DOLUM DÉPOLAMA OTOGAZ DAĞITIM PAZARLAMA NAKLIYE İMALAT İTHALAT İHRACAT SANAYİ VE TİCARET LİMİTED ŞİRKETİ	0,000	0,00	0,000	0,00	2.103,050	0,10	2.103,050	0,08

Lisans Sahibinin Unvanı	Tüplü		Dökme		Otogaz		Toplam	
	Satış (ton)	Pay (%)	Satış (ton)	Pay (%)	Satış (ton)	Pay (%)	Satış (ton)	Pay (%)
SORGUN AS-GAZ TÜP DOLUM SANAYİ VE TİCARET ANONİM ŞİRKETİ	398,564	0,07	10,798	0,01	1.345,811	0,07	1.755,173	0,06
YURTGAZ LPG DAĞITIM ÜRÜNLERİ PAZARLAMA SANAYİ VE TİCARET ANONİM ŞİRKETİ	359,865	0,07	243,913	0,22	1.057,671	0,05	1.661,449	0,06
MAKSOİL TURKAYGAZ AKARYAKIT TEKSTİL NAKLİYAT İNŞAAT SANAYİ TİCARET LİMİTED ŞİRKETİ	0,000	0,00	1.650,720	1,46	0,000	0,00	1.650,720	0,06
AKÇGAZ PETROL ÜRÜNLERİ SANAYİ VE TİCARET ANONİM ŞİRKETİ	1.580,382	0,29	0,000	0,00	0,000	0,00	1.580,382	0,06
GÜNEŞ GAZ ULUSLARARASI NAKLİYAT TİCARET VE SANAYİ ANONİM ŞİRKETİ	869,186	0,16	641,781	0,57	0,000	0,00	1.510,967	0,06
JETGAZ PETROL ÜRÜNLERİ SANAYİ VE TİC.AŞ.	0,000	0,00	0,000	0,00	1.460,590	0,07	1.460,590	0,05
TERMOPET AKARYAKIT NAKLİYAT VE TİCARET LİMİTED ŞİRKETİ	0,000	0,00	0,000	0,00	1.350,723	0,07	1.350,723	0,05
AVGAZ LPG DOLUM TEVZİ PETROL İNŞAAT NAKLİYAT LİMİTED ŞİRKETİ	0,000	0,00	0,000	0,00	1.146,900	0,06	1.146,900	0,04
ESGAZ LPG DAĞITIM SANAYİ VE TİCARET ANONİM ŞİRKETİ	0,000	0,00	1.050,500	0,93	0,000	0,00	1.050,500	0,04
UNİVERSAL GAZ ANONİM ŞİRKETİ	0,000	0,00	963,024	0,85	0,000	0,00	963,024	0,04
HİSARGAZ AKARYAKIT NAKLİYE SANAYİ İNŞAAT TİCARET TURİZM İTHALAT İHRACAT LİMİTED ŞİRKETİ	0,000	0,00	437,440	0,39	401,420	0,02	838,860	0,03
PEGAGAZ ANONİM ŞİRKETİ	815,366	0,15	0,000	0,00	0,000	0,00	815,366	0,03
TORSAN ORMAN SANAYİ VE TİCARET LİMİTED ŞİRKETİ	622,499	0,12	0,000	0,00	37,100	0,00	659,599	0,02
ŞİRİNGAZ PETROL ÜRÜNLERİ VE TÜP İMALAT SANAYİ TİCARET ANONİM ŞİRKETİ	32,994	0,01	0,000	0,00	520,140	0,03	553,134	0,02
UZMANGAZ GAZ DAĞITIM PETROL ÜRÜNLERİ SANAYİ VE TİCARET LİMİTED ŞİRKETİ	477,630	0,09	0,000	0,00	62,970	0,00	540,600	0,02

Lisans Sahibinin Unvanı	Tüplü		Dökme		Otogaz		Toplam	
	Satış (ton)	Pay (%)	Satış (ton)	Pay (%)	Satış (ton)	Pay (%)	Satış (ton)	Pay (%)
COŞKUNAL GAZ NAKLİYAT İNŞAAT SANAYİ TİCARET ANONİM ŞİRKETİ	0,204	0,00	1,180	0,00	534,420	0,03	535,804	0,02
EUROPETGAZ LPG DAĞITIM TAŞIMACILIK SANAYİ VE TİCARET ANONİM ŞİRKETİ	0,000	0,00	0,000	0,00	520,316	0,03	520,316	0,02
ADAGAZ LPG AKARYAKIT VE MADENİ YAĞLAR DEPOLAMA PAZARLAMA SANAYİ VE TİCARET ANONİM ŞİRKETİ	0,000	0,00	0,000	0,00	465,985	0,02	465,985	0,02
ALGAZ AKARYAKIT LPG DAĞITIM VE NAKLİYE TİCARET LİMİTED ŞİRKETİ	0,000	0,00	0,000	0,00	439,496	0,02	439,496	0,02
STAR SIVILAŞTIRILMIŞ GAZLAR DAĞITIM VE PAZARLAMA ANONİM ŞİRKETİ	0,000	0,00	0,000	0,00	373,847	0,02	373,847	0,01
SELÇUK GAZ VE PRES DÖKÜM SANAYİ VE TİCARET ANONİM ŞİRKETİ	362,283	0,07	0,840	0,00	0,000	0,00	363,123	0,01
LİKİTGAZ DAĞITIM VE ENDÜSTRİ ANONİM ŞİRKETİ	341,605	0,06	0,000	0,00	0,000	0,00	341,605	0,01
GAPGAZ LPG DOLUM TEVZİ TİCARET SANAYİ ANONİM ŞİRKETİ	0,000	0,00	48,820	0,04	270,538	0,01	319,358	0,01
ASGAZ ANADOLU SİNAİGAZLAR ANONİM ŞİRKETİ	208,790	0,04	0,000	0,00	34,533	0,00	243,323	0,01
OFİSGAZ LPG PETROL TAŞIMACILIK İNŞAAT İTHALAT İHRACAT SANAYİ TİCARET ANONİM ŞİRKETİ	0,000	0,00	183,118	0,16	0,000	0,00	183,118	0,01
ASYA GAZ TİCARET VE SANAYİ LİMİTED ŞİRKETİ	14,940	0,00	0,000	0,00	40,050	0,00	54,990	0,00
ULUSGAZ PETROL VE PETROL ÜRÜNLERİ NAKLİYE SANAYİ VE TİCARET LİMİTED ŞİRKETİ	0,000	0,00	0,000	0,00	12,820	0,00	12,820	0,00
PET GAZ ANONİM ŞİRKETİ	0,381	0,00	0,000	0,00	0,000	0,00	0,381	0,00
TOPLAM	540.714,456	100	113.145,035	100	2.050.884,189	100	2.704.743,680	100

Tablo 3.7: Lisans Sahiplerine Göre LPG Satışlarının Dönemler Arası Karşılaştırması

Lisans Sahibinin Unvanı	Ürün Türü	Ağustos 2016		Ağustos 2017		Değişim (%)
		Satış (ton)	Pay (%)	Satış (ton)	Pay (%)	
AYGAZ ANONİM ŞİRKETİ	Dökme	2.585,964	2,31	2.651,326	2,40	2,53
	Otogaz	78.122,383	69,71	75.776,908	68,55	-3,00
	Tüplü	31.355,938	27,98	32.120,465	29,06	2,44
	Firma Toplamı	112.064,285	100	110.548,699	100	-1,35
İPRAGAZ ANONİM ŞİRKETİ	Dökme	3.652,297	8,91	3.543,699	8,78	-2,97
	Otogaz	16.760,787	40,90	16.701,630	41,39	-0,35
	Tüplü	20.571,087	50,19	20.110,276	49,83	-2,24
	Firma Toplamı	40.984,171	100	40.355,605	100	-1,53
PETROL OFİSİ ANONİM ŞİRKETİ	Dökme	0,000	0,00	0,000	0,00	-
	Otogaz	39.422,353	99,99	38.221,450	99,99	-3,05
	Tüplü	5,372	0,01	3,046	0,01	-43,30
	Firma Toplamı	39.427,725	100	38.224,496	100	-3,05
SHELL & TURCAS PETROL ANONİM ŞİRKETİ	Dökme	3,011	0,01	0,000	0,00	-100,00
	Otogaz	37.397,213	99,99	37.344,549	100,00	-0,14
	Tüplü	0,720	0,00	1,800	0,00	150,00
	Firma Toplamı	37.400,944	100	37.346,349	100	-0,15
MİLANGAZ LPG DAĞITIM TİCARET VE SANAYİ ANONİM ŞİRKETİ	Dökme	112,056	0,32	139,764	0,42	24,73
	Otogaz	23.197,529	67,03	21.610,235	64,84	-6,84
	Tüplü	11.296,402	32,64	11.578,664	34,74	2,50
	Firma Toplamı	34.605,987	100	33.328,663	100	-3,69
BP PETROLLERİ ANONİM ŞİRKETİ	Dökme	0,000	0,00	0,000	0,00	-
	Otogaz	18.959,858	99,98	21.645,993	100,00	14,17
	Tüplü	2,880	0,02	0,840	0,00	-70,83
	Firma Toplamı	18.962,738	100	21.646,833	100	14,15
AYTEMİZ AKARYAKIT DAĞITIM ANONİM ŞİRKETİ	Dökme	0,000	0,00	0,000	0,00	-
	Otogaz	10.984,362	99,86	12.626,299	99,92	14,95
	Tüplü	15,732	0,14	10,450	0,08	-33,57
	Firma Toplamı	11.000,094	100	12.636,749	100	14,88
TOTAL OIL TÜRKİYE ANONİM ŞİRKETİ	Dökme	101,604	0,94	159,591	1,49	57,07
	Otogaz	10.705,000	99,03	10.515,293	98,46	-1,77
	Tüplü	3,340	0,03	5,000	0,05	49,70
	Firma Toplamı	10.809,944	100	10.679,884	100	-1,20
AKPET GAZ ANONİM ŞİRKETİ	Dökme	5,200	0,06	0,000	0,00	-100,00
	Otogaz	9.225,349	99,70	9.340,974	100,00	1,25
	Tüplü	22,211	0,24	0,000	0,00	-100,00
	Firma Toplamı	9.252,760	100	9.340,974	100	0,95
GÜVENAL GAZ SANAYİ VE TİCARET ANONİM ŞİRKETİ	Dökme	76,700	1,02	13,240	0,16	-82,74
	Otogaz	7.405,000	98,21	8.233,766	99,24	11,19
	Tüplü	58,369	0,77	49,950	0,60	-14,42
	Firma Toplamı	7.540,069	100	8.296,956	100	10,04

Lisans Sahibinin Unvanı	Ürün Türü	Ağustos 2016		Ağustos 2017		Değişim (%)
		Satış (ton)	Pay (%)	Satış (ton)	Pay (%)	
YURTPET AKARYAKIT LPG DAĞITIM PAZARLAMA SANAYİ VE TİCARET LİMİTED ŞİRKETİ	Dökme	43,370	0,70	0,000	0,00	-100,00
	Otogaz	6.190,222	99,30	6.475,055	100,00	4,60
	Tüplü	0,000	0,00	0,000	0,00	-
	Firma Toplamı	6.233,592	100	6.475,055	100	3,87
YILDIRIM PETROL TİCARET VE NAKLİYAT ANONİM ŞİRKETİ	Dökme	0,000	0,00	0,000	0,00	-
	Otogaz	6.311,910	99,70	6.286,090	99,81	-0,41
	Tüplü	19,111	0,30	12,158	0,19	-36,38
	Firma Toplamı	6.331,021	100	6.298,248	100	-0,52
GESAN YATIRIM VE TİCARET ANONİM ŞİRKETİ	Dökme	11,070	0,30	3,850	0,10	-65,22
	Otogaz	3.128,574	83,95	3.347,429	84,41	7,00
	Tüplü	587,235	15,76	614,439	15,49	4,63
	Firma Toplamı	3.726,879	100	3.965,718	100	6,41
YÜCEL GAZ SANAYİ VE TİCARET ANONİM ŞİRKETİ	Dökme	100,290	3,56	133,880	3,77	33,49
	Otogaz	2.140,620	75,92	2.604,240	73,33	21,66
	Tüplü	578,496	20,52	813,079	22,90	40,55
	Firma Toplamı	2.819,406	100	3.551,199	100	25,96
HÜRGAZ TİCARET VE SANAYİ ANONİM ŞİRKETİ	Dökme	0,000	0,00	4,700	0,14	-
	Otogaz	1.459,700	95,25	3.126,070	95,91	114,16
	Tüplü	72,800	4,75	128,590	3,95	76,63
	Firma Toplamı	1.532,500	100	3.259,360	100	112,68
TP PETROL DAĞITIM ANONİM ŞİRKETİ	Dökme	0,000	0,00	0,000	0,00	-
	Otogaz	611,591	100,00	3.212,015	100,00	425,19
	Tüplü	0,000	0,00	0,000	0,00	-
	Firma Toplamı	611,591	100	3.212,015	100	425,19
HABAŞ PETROL ÜRÜNLERİ SANAYİ VE TİCARET ANONİM ŞİRKETİ	Dökme	11,620	0,36	8,740	0,28	-24,78
	Otogaz	1.913,660	58,56	1.906,950	60,97	-0,35
	Tüplü	1.342,601	41,08	1.211,865	38,75	-9,74
	Firma Toplamı	3.267,881	100	3.127,555	100	-4,29
ERAGAZ PETROL ÜRÜNLERİ SANAYİ VE TİCARET ANONİM ŞİRKETİ	Dökme	0,000	0,00	2,001	0,07	-
	Otogaz	2.197,481	100,00	2.682,569	99,93	22,07
	Tüplü	0,000	0,00	0,000	0,00	-
	Firma Toplamı	2.197,481	100	2.684,570	100	22,17
KADOOĞLU PETROLCÜLÜK TAŞIMACILIK TİCARET SANAYİ İTHALAT VE İHRACAT ANONİM ŞİRKETİ	Dökme	0,000	-	0,000	0,00	-
	Otogaz	0,000	-	2.591,062	100,00	-
	Tüplü	0,000	-	0,000	0,00	-
	Firma Toplamı	0,000	-	2.591,062	100	-
GAZPA AKARYAKIT TARIM GIDA VE HAYVANCILIK ÜRÜNLERİ PAZARLAMA SANAYİ VE TİCARET LİMİTED ŞİRKETİ	Dökme	10,660	0,81	0,000	0,00	-100,00
	Otogaz	1.273,710	97,22	2.386,030	94,07	87,33
	Tüplü	25,746	1,97	150,306	5,93	483,80
	Firma Toplamı	1.310,116	100	2.536,336	100	93,60
NORM GAZ PETROL ÜRÜNLERİ SANAYİ TİCARET ANONİM ŞİRKETİ ÇORUM	Dökme	0,000	0,00	0,000	0,00	-
	Otogaz	154,180	100,00	2.473,633	100,00	1504,38
	Tüplü	0,000	0,00	0,000	0,00	-
	Firma Toplamı	154,180	100	2.473,633	100	1504,38

Lisans Sahibinin Unvanı	Ürün Türü	Ağustos 2016		Ağustos 2017		Değişim (%)
		Satış (ton)	Pay (%)	Satış (ton)	Pay (%)	
ERGAZ SANAYİ VE TİCARET ANONİM ŞİRKETİ	Dökme	21,960	0,85	42,550	1,73	93,76
	Otogaz	484,900	18,83	445,903	18,18	-8,04
	Tüplü	2.067,963	80,31	1.964,792	80,09	-4,99
	Firma Toplamı	2.574,823	100	2.453,245	100	-4,72
ORALGAZ SANAYİ VE TİCARET ANONİM ŞİRKETİ	Dökme	2,945	0,15	3,683	0,16	25,06
	Otogaz	1.981,695	99,05	2.344,688	98,72	18,32
	Tüplü	16,069	0,80	26,808	1,13	66,83
	Firma Toplamı	2.000,709	100	2.375,179	100	18,72
MARGAZ LPG DOLUM TEVZİİ TİCARET VE SANAYİ ANONİM ŞİRKETİ	Dökme	40,910	1,80	48,396	2,18	18,30
	Otogaz	1.852,850	81,66	1.792,055	80,71	-3,28
	Tüplü	375,180	16,54	379,834	17,11	1,24
	Firma Toplamı	2.268,940	100	2.220,285	100	-2,14
KOÇGAZ DOLUM TESİSLERİ VE PETROL ÜRÜNLERİ, NAKLİYAT, OTOMOTİV, İNŞAAT, GIDA, İTHALAT, İHRACAK SANAYİ VE TİCARET LİMİTED ŞİRKETİ	Dökme	0,000	0,00	0,000	0,00	-
	Otogaz	668,770	100,00	2.122,697	100,00	217,40
	Tüplü	0,000	0,00	0,000	0,00	-
	Firma Toplamı	668,770	100	2.122,697	100	217,40
KALELİ BEST GAZ İNŞAAT NAKLIYE SANAYİ VE TİCARET LİMİTED ŞİRKETİ	Dökme	0,000	0,00	0,000	0,00	-
	Otogaz	2.184,883	100,00	2.030,223	100,00	-7,08
	Tüplü	0,000	0,00	0,000	0,00	-
	Firma Toplamı	2.184,883	100	2.030,223	100	-7,08
AKGAZ TİCARET VE SANAYİ ANONİM ŞİRKETİ	Dökme	2,140	0,49	3,180	0,17	48,60
	Otogaz	429,270	98,42	1.846,920	98,25	330,25
	Tüplü	4,765	1,09	29,792	1,58	525,23
	Firma Toplamı	436,175	100	1.879,892	100	330,99
ANADOLUGAZ TİCARET VE SANAYİ ANONİM ŞİRKETİ	Dökme	9,300	0,51	31,170	1,85	235,16
	Otogaz	1.605,440	88,67	1.507,430	89,53	-6,10
	Tüplü	195,870	10,82	145,130	8,62	-25,90
	Firma Toplamı	1.810,610	100	1.683,730	100	-7,01
KALEGAZ PETROL ÜRÜNLERİ TİCARET VE SANAYİ ANONİM ŞİRKETİ	Dökme	0,000	0,00	0,000	0,00	-
	Otogaz	1.630,000	96,77	1.422,880	97,44	-12,71
	Tüplü	54,424	3,23	37,410	2,56	-31,26
	Firma Toplamı	1.684,424	100	1.460,290	100	-13,31
KONGAZ PETROL ÜRÜNLERİ PAZARLAMA SANAYİ VE TİCARET ANONİM ŞİRKETİ	Dökme	13,240	1,04	11,440	0,84	-13,60
	Otogaz	549,564	43,04	595,614	43,96	8,38
	Tüplü	713,990	55,92	747,893	55,20	4,75
	Firma Toplamı	1.276,794	100	1.354,947	100	6,12
HAS-GAZ LPG DAĞITIM VE METAL SANAYİ TİCARET ANONİM ŞİRKETİ	Dökme	58,965	4,80	30,411	2,44	-48,43
	Otogaz	1.048,640	85,32	1.114,310	89,52	6,26
	Tüplü	121,497	9,89	100,011	8,03	-17,68
	Firma Toplamı	1.229,102	100	1.244,732	100	1,27
MRMAY PETROL VE PETROL ÜRÜNLERİ LPG DAĞITIM TAŞIMACILIK GIDA SANAYİ VE TİCARET ANONİM ŞİRKETİ	Dökme	0,000	0,00	0,000	0,00	-
	Otogaz	69,190	100,00	1.170,510	100,00	1591,73
	Tüplü	0,000	0,00	0,000	0,00	-
	Firma Toplamı	69,190	100	1.170,510	100	1591,73

Lisans Sahibinin Unvanı	Ürün Türü	Ağustos 2016		Ağustos 2017		Değişim (%)
		Satış (ton)	Pay (%)	Satış (ton)	Pay (%)	
SURGAZ AKARYAKIT NAKLİYE SANAYİ VE TİCARET LİMİTED ŞİRKETİ	Dökme	0,000	0,00	28,340	2,52	-
	Otogaz	150,300	100,00	1.098,190	97,48	630,67
	Tüplü	0,000	0,00	0,000	0,00	-
	Firma Toplamı	150,300	100	1.126,530	100	649,52
MAVİGÖL GAZ OTM.TEKSİNŞ.İLT.TUR. GİD.EĞ SANAYİ TİCARET ANONİM ŞİRKETİ	Dökme	29,290	2,41	22,210	1,99	-24,17
	Otogaz	1.183,640	97,59	1.091,320	97,96	-7,80
	Tüplü	0,000	0,00	0,476	0,04	-
	Firma Toplamı	1.212,930	100	1.114,006	100	-8,16
GÜNEYGAZ LPG SANAYİ VE TİCARET ANONİM ŞİRKETİ	Dökme	485,492	35,26	0,000	0,00	-100,00
	Otogaz	284,565	20,67	657,810	61,85	131,16
	Tüplü	606,748	44,07	405,797	38,15	-33,12
	Firma Toplamı	1.376,805	100	1.063,607	100	-22,75
ARGAZ LPG DOLUM TEVZİİ İNŞAAT SANAYİ VE TİCARET ANONİM ŞİRKETİ	Dökme	89,935	11,94	35,490	3,76	-60,54
	Otogaz	609,840	80,95	849,980	90,12	39,38
	Tüplü	53,591	7,11	57,691	6,12	7,65
	Firma Toplamı	753,366	100	943,161	100	25,19
KARADENİZ TÜPGAZ SANAYİ VE TİCARET ANONİM ŞİRKETİ	Dökme	3,780	0,51	2,640	0,28	-30,16
	Otogaz	411,723	55,39	51,957	5,61	-87,38
	Tüplü	327,840	44,10	871,927	94,11	165,96
	Firma Toplamı	743,343	100	926,524	100	24,64
EUROGAZ GAZ DAĞITIM ANONİM ŞİRKETİ	Dökme	723,910	67,05	492,310	53,17	-31,99
	Otogaz	355,789	32,95	433,589	46,83	21,87
	Tüplü	0,000	0,00	0,000	0,00	-
	Firma Toplamı	1.079,699	100	925,899	100	-14,24
TURKUAZ PETROL ÜRÜNLERİ ANONİM ŞİRKETİ	Dökme	0,000	0,00	0,000	0,00	-
	Otogaz	831,514	100,00	916,961	100,00	10,28
	Tüplü	0,000	0,00	0,000	0,00	-
	Firma Toplamı	831,514	100	916,961	100	10,28
PAMUKKALE GAZ LPG DAĞITIM VE TAŞIMACILIK BETON MADEN PETROL KİMYA SANAYİ VE TİCARET LİMİTED ŞİRKETİ	Dökme	0,000	0,00	0,000	0,00	-
	Otogaz	76,980	11,56	56,595	7,64	-26,48
	Tüplü	589,200	88,44	684,000	92,36	16,09
	Firma Toplamı	666,180	100	740,595	100	11,17
YENİ ULAŞLI GAZ LPG DOLUM DEPOLAMA OTOGAZ DAĞITIM PAZARLAMA NAKLİYE İMALAT İTHALAT İHRACAT SANAYİ VE TİCARET LİMİTED ŞİRKETİ	Dökme	0,000	0,00	0,000	0,00	-
	Otogaz	204,780	100,00	735,890	100,00	259,36
	Tüplü	0,000	0,00	0,000	0,00	-
	Firma Toplamı	204,780	100	735,890	100	259,36
OZAN İLKGAZ LPG PETROL AKARYAKIT DAĞITIM MADEN NAKLİYE İNŞAAT TİCARET ANONİM ŞİRKETİ	Dökme	0,000	-	500,000	68,78	-
	Otogaz	0,000	-	226,940	31,22	-
	Tüplü	0,000	-	0,000	0,00	-
	Firma Toplamı	0,000	-	726,940	100	-
ŞANGAZ LPG AKARYAKIT ÜRÜNLERİ TARIM GIDA İNŞAAT SANAYİ VE TİCARET ANONİM ŞİRKETİ	Dökme	633,850	72,96	608,990	84,59	-3,92
	Otogaz	223,870	25,77	110,920	15,41	-50,45
	Tüplü	11,028	1,27	0,000	0,00	-100,00
	Firma Toplamı	868,748	100	719,910	100	-17,13

Lisans Sahibinin Unvanı	Ürün Türü	Ağustos 2016		Ağustos 2017		Değişim (%)
		Satış (ton)	Pay (%)	Satış (ton)	Pay (%)	
ENERJİ GAZ ANONİM ŞİRKETİ	Dökme	0,000	0,00	0,000	0,00	-
	Otogaz	659,370	100,00	676,150	100,00	2,54
	Tüplü	0,000	0,00	0,000	0,00	-
	Firma Toplamı	659,370	100	676,150	100	2,54
TRABZONGAZ LPG SANAYİ NAKLİYAT VE TİCARET ANONİM ŞİRKETİ	Dökme	35,110	5,26	21,490	3,26	-38,79
	Otogaz	418,870	62,77	403,500	61,19	-3,67
	Tüplü	213,287	31,96	234,464	35,55	9,93
	Firma Toplamı	667,267	100	659,454	100	-1,17
EROL GAZ İNŞAAT NAKLIYE GIDA VE PETROL ÜRÜNLERİ OTOMOTİV SANAYİ VE TİCARET ANONİM ŞİRKETİ	Dökme	59,190	7,57	26,110	4,55	-55,89
	Otogaz	703,290	89,90	531,540	92,57	-24,42
	Tüplü	19,845	2,54	16,540	2,88	-16,65
	Firma Toplamı	782,325	100	574,190	100	-26,60
NARGAZ LPG DOLUM TEVZİİ İNŞAAT SANAYİ VE TİCARET ANONİM ŞİRKETİ	Dökme	0,000	0,00	19,860	3,52	-
	Otogaz	384,390	85,20	476,070	84,46	23,85
	Tüplü	66,767	14,80	67,752	12,02	1,48
	Firma Toplamı	451,157	100	563,682	100	24,94
ŞARKGAZ VE MADENİ YAĞLAR ANONİM ŞİRKETİ	Dökme	7,530	1,34	9,245	1,64	22,78
	Otogaz	484,148	86,10	497,540	88,31	2,77
	Tüplü	70,615	12,56	56,594	10,05	-19,86
	Firma Toplamı	562,293	100	563,379	100	0,19
ATA LİKİT PETROL GAZI VE PETROL ÜRÜNLERİ SANAYİ TİCARET LİMİTED ŞİRKETİ	Dökme	0,000	0,00	3,320	0,62	-
	Otogaz	318,440	56,97	437,090	81,44	37,26
	Tüplü	240,490	43,03	96,267	17,94	-59,97
	Firma Toplamı	558,930	100	536,677	100	-3,98
ESGAZ LPG DAĞITIM SANAYİ VE TİCARET ANONİM ŞİRKETİ	Dökme	608,015	100,00	535,500	100,00	-11,93
	Otogaz	0,000	0,00	0,000	0,00	-
	Tüplü	0,000	0,00	0,000	0,00	-
	Firma Toplamı	608,015	100	535,500	100	-11,93
TERMOPET AKARYAKIT NAKLİYAT VE TİCARET LİMİTED ŞİRKETİ	Dökme	0,000	-	0,000	0,00	-
	Otogaz	0,000	-	498,782	100,00	-
	Tüplü	0,000	-	0,000	0,00	-
	Firma Toplamı	0,000	-	498,782	100	-
ANTGAZ LİKİT PETROL GAZI SANAYİ VE TİCARET LİMİTED ŞİRKETİ	Dökme	22,545	5,15	22,080	4,90	-2,06
	Otogaz	256,230	58,50	265,950	59,03	3,79
	Tüplü	159,233	36,35	162,525	36,07	2,07
	Firma Toplamı	438,008	100	450,555	100	2,86
ALGAZ AKARYAKIT LPG DAĞITIM VE NAKLIYE TİCARET LİMİTED ŞİRKETİ	Dökme	0,000	-	0,000	0,00	-
	Otogaz	0,000	-	439,496	100,00	-
	Tüplü	0,000	-	0,000	0,00	-
	Firma Toplamı	0,000	-	439,496	100	-
ÇELEBİ GAZ DOLUM ÜNİTESİ PETROL ÜRÜNLERİ NAKLIYE MOTORLU TAŞIT VE OTO GAZ MONTAJ OTO PARÇA SANAYİ VE TİCARET ANONİM ŞİRKETİ	Dökme	935,570	73,11	0,000	0,00	-100,00
	Otogaz	334,530	26,14	416,390	98,19	24,47
	Tüplü	9,612	0,75	7,659	1,81	-20,32
	Firma Toplamı	1.279,712	100	424,049	100	-66,86

Lisans Sahibinin Unvanı	Ürün Türü	Ağustos 2016		Ağustos 2017		Değişim (%)
		Satış (ton)	Pay (%)	Satış (ton)	Pay (%)	
BİRGAZ PETROL ÜRÜNLERİ İNŞ.NAK. SANAYİ ve TİCARET LİMİTED ŞİRKETİ	Dökme	0,000	0,00	0,000	0,00	-
	Otogaz	409,640	100,00	412,080	100,00	0,60
	Tüplü	0,000	0,00	0,000	0,00	-
	Firma Toplamı	409,640	100	412,080	100	0,60
YAMAN GAZ TİCARET VE SANAYİ ANONİM ŞİRKETİ	Dökme	0,000	0,00	0,000	0,00	-
	Otogaz	506,660	85,24	403,440	100,00	-20,37
	Tüplü	87,748	14,76	0,000	0,00	-100,00
	Firma Toplamı	594,408	100	403,440	100	-32,13
SORGUN AS-GAZ TÜP DOLUM SANAYİ VE TİCARET ANONİM ŞİRKETİ	Dökme	0,400	0,17	0,000	0,00	-100,00
	Otogaz	189,200	80,44	296,120	88,87	56,51
	Tüplü	45,608	19,39	37,092	11,13	-18,67
	Firma Toplamı	235,208	100	333,212	100	41,67
EUROPETGAZ LPG DAĞITIM TAŞIMACILIK SANAYİ VE TİCARET ANONİM ŞİRKETİ	Dökme	0,000	-	0,000	0,00	-
	Otogaz	0,000	-	310,150	100,00	-
	Tüplü	0,000	-	0,000	0,00	-
	Firma Toplamı	0,000	-	310,150	100	-
JETGAZ PETROL ÜRÜNLERİ SANAYİ VE TİC.AŞ.	Dökme	0,000	0,00	0,000	0,00	-
	Otogaz	227,070	100,00	200,480	100,00	-11,71
	Tüplü	0,000	0,00	0,000	0,00	-
	Firma Toplamı	227,070	100	200,480	100	-11,71
AVGAZ LPG DOLUM TEVZİ PETROL İNŞAAT NAKLİYAT LİMİTED ŞİRKETİ	Dökme	0,000	0,00	0,000	0,00	-
	Otogaz	139,780	100,00	196,580	100,00	40,64
	Tüplü	0,000	0,00	0,000	0,00	-
	Firma Toplamı	139,780	100	196,580	100	40,64
AKÇAĞAZ PETROL ÜRÜNLERİ SANAYİ VE TİCARET ANONİM ŞİRKETİ	Dökme	0,000	0,00	0,000	0,00	-
	Otogaz	0,000	0,00	0,000	0,00	-
	Tüplü	221,674	100,00	196,272	100,00	-11,46
	Firma Toplamı	221,674	100	196,272	100	-11,46
MAKSOİL TURKAYGAZ AKARYAKIT TEKSTİL NAKLİYAT İNŞAAT SANAYİ TİCARET LİMİTED ŞİRKETİ	Dökme	0,000	-	192,460	100,00	-
	Otogaz	0,000	-	0,000	0,00	-
	Tüplü	0,000	-	0,000	0,00	-
	Firma Toplamı	0,000	-	192,460	100	-
ŞİRİNGAZ PETROL ÜRÜNLERİ VE TÜP İMALAT SANAYİ TİCARET ANONİM ŞİRKETİ	Dökme	0,000	0,00	0,000	0,00	-
	Otogaz	48,870	85,65	174,290	96,91	256,64
	Tüplü	8,190	14,35	5,560	3,09	-32,11
	Firma Toplamı	57,060	100	179,850	100	215,19
EKSON GRUP PETROLÇÜLÜK SANAYİ VE TİCARET ANONİM ŞİRKETİ	Dökme	0,000	-	62,420	39,21	-
	Otogaz	0,000	-	96,764	60,79	-
	Tüplü	0,000	-	0,000	0,00	-
	Firma Toplamı	0,000	-	159,184	100	-
GÜNEŞ GAZ ULUSLARARASI NAKLİYAT TİCARET VE SANAYİ ANONİM ŞİRKETİ	Dökme	48,520	29,81	77,239	49,69	59,19
	Otogaz	0,000	0,00	0,000	0,00	-
	Tüplü	114,257	70,19	78,217	50,31	-31,54
	Firma Toplamı	162,777	100	155,456	100	-4,50

Lisans Sahibinin Unvanı	Ürün Türü	Ağustos 2016		Ağustos 2017		Değişim (%)
		Satış (ton)	Pay (%)	Satış (ton)	Pay (%)	
ADAGAZ LPG AKARYAKIT VE MADENİ YAĞLAR DEPOLAMA PAZARLAMA SANAYİ VE TİCARET ANONİM ŞİRKETİ	Dökme	0,000	-	0,000	0,00	-
	Otogaz	0,000	-	146,145	100,00	-
	Tüplü	0,000	-	0,000	0,00	-
	Firma Toplamı	0,000	-	146,145	100	-
COŞKUNAL GAZ NAKLİYAT İNŞAAT SANAYİ TİCARET ANONİM ŞİRKETİ	Dökme	0,000	0,00	0,000	0,00	-
	Otogaz	48,010	100,00	113,700	100,00	136,83
	Tüplü	0,000	0,00	0,000	0,00	-
	Firma Toplamı	48,010	100	113,700	100	136,83
PEGAGAZ ANONİM ŞİRKETİ	Dökme	0,000	0,00	0,000	0,00	-
	Otogaz	0,000	0,00	0,000	0,00	-
	Tüplü	102,425	100,00	109,201	100,00	6,62
	Firma Toplamı	102,425	100	109,201	100	6,62
OFİSGAZ LPG PETROL TAŞIMACILIK İNŞAAT İTHALAT İHRACAT SANAYİ TİCARET ANONİM ŞİRKETİ	Dökme	0,000	-	80,385	100,00	-
	Otogaz	0,000	-	0,000	0,00	-
	Tüplü	0,000	-	0,000	0,00	-
	Firma Toplamı	0,000	-	80,385	100	-
TORSAN ORMAN SANAYİ VE TİCARET LİMİTED ŞİRKETİ	Dökme	0,000	0,00	0,000	0,00	-
	Otogaz	31,020	27,35	4,440	5,65	-85,69
	Tüplü	82,404	72,65	74,097	94,35	-10,08
	Firma Toplamı	113,424	100	78,537	100	-30,76
STAR SIVILAŞTIRILMIŞ GAZLAR DAĞITIM VE PAZARLAMA ANONİM ŞİRKETİ	Dökme	0,000	0,00	0,000	0,00	-
	Otogaz	43,864	75,14	71,031	100,00	61,93
	Tüplü	14,511	24,86	0,000	0,00	-100,00
	Firma Toplamı	58,375	100	71,031	100	21,68
ASGAZ ANADOLU SİNAİGAZLAR ANONİM ŞİRKETİ	Dökme	0,000	0,00	0,000	0,00	-
	Otogaz	5,855	13,14	4,399	15,40	-24,87
	Tüplü	38,708	86,86	24,173	84,60	-37,55
	Firma Toplamı	44,563	100	28,572	100	-35,88
LİKİTGAZ DAĞITIM VE ENDÜSTRİ ANONİM ŞİRKETİ	Dökme	0,000	0,00	0,000	0,00	-
	Otogaz	0,000	0,00	0,000	0,00	-
	Tüplü	71,794	100,00	27,650	100,00	-61,49
	Firma Toplamı	71,794	100	27,650	100	-61,49
SELÇUK GAZ VE PRES DÖKÜM SANAYİ VE TİCARET ANONİM ŞİRKETİ	Dökme	0,000	0,00	0,420	1,86	-
	Otogaz	0,000	0,00	0,000	0,00	-
	Tüplü	65,945	100,00	22,207	98,14	-66,32
	Firma Toplamı	65,945	100	22,627	100	-65,69
ASYA GAZ TİCARET VE SANAYİ LİMİTED ŞİRKETİ	Dökme	0,000	0,00	0,000	0,00	-
	Otogaz	12,500	51,46	20,450	100,00	63,60
	Tüplü	11,790	48,54	0,000	0,00	-100,00
	Firma Toplamı	24,290	100	20,450	100	-15,81
ULUSGAZ PETROL VE PETROL ÜRÜNLERİ NAKLİYE SANAYİ VE TİCARET LİMİTED ŞİRKETİ	Dökme	0,000	-	0,000	0,00	-
	Otogaz	0,000	-	12,820	100,00	-
	Tüplü	0,000	-	0,000	0,00	-
	Firma Toplamı	0,000	-	12,820	100	-

Lisans Sahibinin Unvanı	Ürün Türü	Ağustos 2016		Ağustos 2017		Değişim (%)
		Satış (ton)	Pay (%)	Satış (ton)	Pay (%)	
YURTGAZ LPG DAĞITIM ÜRÜNLERİ PAZARLAMA SANAYİ VE TİCARET ANONİM ŞİRKETİ	Dökme	39,088	8,98	1,001	9,35	-97,44
	Otogaz	396,326	91,02	9,710	90,65	-97,55
	Tüplü	0,000	0,00	0,000	0,00	-
	Firma Toplamı	435,414	100	10,711	100	-97,54
UZMANGAZ GAZ DAĞITIM PETROL ÜRÜNLERİ SANAYİ VE TİCARET LİMİTED ŞİRKETİ	Dökme	0,000	0,00	0,000	0,00	-
	Otogaz	0,000	0,00	2,250	100,00	-
	Tüplü	82,620	100,00	0,000	0,00	-100,00
	Firma Toplamı	82,620	100	2,250	100	-97,28
CLASS GAZ SANAYİ VEDİŞ TİCARET ANONİM ŞİRKETİ	Dökme	0,000	0,00	0,000	-	-
	Otogaz	0,000	0,00	0,000	-	-
	Tüplü	33,530	100,00	0,000	-	-100,00
	Firma Toplamı	33,530	100	0,000	-	-100,00
GAPGAZ LPG DOLUM TEVZİ TİCARET SANAYİ ANONİM ŞİRKETİ	Dökme	1,501	2,14	0,000	-	-100,00
	Otogaz	68,669	97,86	0,000	-	-100,00
	Tüplü	0,000	0,00	0,000	-	-
	Firma Toplamı	70,170	100	0,000	-	-100,00
GAZMER PETROL ÜRÜNLERİ PLASTİK VE KAÜÇUK SANAYİ VE TİCARET ANONİM ŞİRKETİ	Dökme	0,000	0,00	0,000	-	-
	Otogaz	691,980	86,95	0,000	-	-100,00
	Tüplü	103,815	13,05	0,000	-	-100,00
	Firma Toplamı	795,795	100	0,000	-	-100,00
HİSARGAZ AKARYAKIT NAKLİYE SANAYİ İNŞAAT TİCARET TURİZM İTHALAT İHRACAT LİMİTED ŞİRKETİ	Dökme	780,220	94,21	0,000	-	-100,00
	Otogaz	47,960	5,79	0,000	-	-100,00
	Tüplü	0,000	0,00	0,000	-	-
	Firma Toplamı	828,180	100	0,000	-	-100,00
MY GAZ DAĞITIM DEPOCULUK PETROL TAŞIMACILIK SANAYİ VE TİCARET LİMİTED ŞİRKETİ	Dökme	0,000	0,00	0,000	-	-
	Otogaz	55,020	100,00	0,000	-	-100,00
	Tüplü	0,000	0,00	0,000	-	-
	Firma Toplamı	55,020	100	0,000	-	-100,00
Genel Toplam		385.209,698	100	401.900,869	100	4,33

Tablo 3.8: Ağustos 2017 Döneminde Standardize LPG Satışlarının Dağıtıcılara Göre Dağılımı

Lisans Sahibinin Unvanı	Ağustos 2017	
	Satış (ton)	Pay (%)
AYGAZ ANONİM ŞİRKETİ	1.629,407	41,95
İPRAGAZ ANONİM ŞİRKETİ	1.453,663	37,42
ŞANGAZ LPG AKARYAKIT ÜRÜNLERİ TARIM GIDA İNŞAAT SANAYİ VE TİCARET ANONİM ŞİRKETİ	608,990	15,68
MAKSOİL TURKAYGAZ AKARYAKIT TEKSTİL NAKLİYAT İNŞAAT SANAYİ TİCARET LİMİTED ŞİRKETİ	192,460	4,95
TOPLAM	3.884,520	100

3.4. İllere Göre LPG Satışları

Tablo 3.9: Ağustos 2017 Döneminde LPG Satışlarının İllere ve Ürün Türüne Göre Dağılımı

İl	Tüplü		Dökme		Otogaz		Toplam	
	Satış (ton)	Pay (%)	Satış (ton)	Pay (%)	Satış (ton)	Pay (%)	Satış (ton)	Pay (%)
ANKARA	2.423,431	3,30	364,463	3,81	34.816,775	10,92	37.604,669	9,36
İSTANBUL	4.622,346	6,29	1.172,328	12,25	22.726,903	7,13	28.521,577	7,10
İZMİR	5.610,455	7,64	617,256	6,45	16.251,737	5,10	22.479,448	5,59
KONYA	1.968,909	2,68	37,573	0,39	13.827,217	4,34	15.833,699	3,94
ANTALYA	3.679,380	5,01	447,778	4,68	10.890,308	3,42	15.017,466	3,74
ADANA	2.726,195	3,71	421,264	4,40	9.293,518	2,91	12.440,977	3,10
BURSA	1.800,574	2,45	70,624	0,74	9.822,792	3,08	11.693,990	2,91
MERSİN	2.519,877	3,43	130,151	1,36	8.721,743	2,74	11.371,771	2,83
KAYSERİ	1.531,124	2,08	11,131	0,12	8.355,825	2,62	9.898,080	2,46
MANİSA	1.831,948	2,49	67,782	0,71	7.627,692	2,39	9.527,422	2,37
GAZİANTEP	1.731,772	2,36	66,787	0,70	6.685,385	2,10	8.483,944	2,11
BALIKESİR	1.962,917	2,67	54,706	0,57	6.316,747	1,98	8.334,370	2,07
KOCAELİ	931,823	1,27	907,664	9,48	6.488,290	2,03	8.327,777	2,07
MUĞLA	2.158,323	2,94	172,812	1,81	5.895,836	1,85	8.226,971	2,05
SAKARYA	1.211,016	1,65	120,216	1,26	6.666,378	2,09	7.997,610	1,99
DENİZLİ	1.803,160	2,45	24,513	0,26	5.905,822	1,85	7.733,495	1,92
KAHRAMAN-MARAŞ	1.113,988	1,52	62,507	0,65	6.546,621	2,05	7.723,116	1,92
AYDIN	1.733,109	2,36	59,770	0,62	5.768,738	1,81	7.561,617	1,88
HATAY	1.839,214	2,50	55,350	0,58	5.568,009	1,75	7.462,573	1,86
SAMSUN	1.656,249	2,25	24,367	0,25	5.707,212	1,79	7.387,828	1,84
ŞANLIURFA	738,298	1,00	533,951	5,58	6.074,861	1,91	7.347,110	1,83
AFYONKARA-HİSAR	985,611	1,34	36,132	0,38	5.174,843	1,62	6.196,586	1,54
TEKİRDAĞ	1.025,471	1,40	1.787,378	18,67	2.687,523	0,84	5.500,372	1,37
ESKİŞEHİR	528,276	0,72	48,989	0,51	4.253,034	1,33	4.830,299	1,20
ÇORUM	581,367	0,79	5,100	0,05	4.082,599	1,28	4.669,066	1,16
KÜTAHYA	611,008	0,83	8,204	0,09	3.808,006	1,19	4.427,218	1,10
ORDU	1.571,369	2,14	11,217	0,12	2.839,202	0,89	4.421,788	1,10
TRABZON	1.716,615	2,34	33,539	0,35	2.323,962	0,73	4.074,116	1,01
DİYARBAKIR	547,079	0,74	612,298	6,40	2.867,018	0,90	4.026,395	1,00
SİVAS	567,461	0,77	24,286	0,25	3.397,321	1,07	3.989,068	0,99
MALATYA	581,978	0,79	10,801	0,11	3.201,556	1,00	3.794,335	0,94
ZONGULDAK	996,320	1,36	14,023	0,15	2.682,738	0,84	3.693,081	0,92
YOZGAT	519,092	0,71	4,482	0,05	3.167,109	0,99	3.690,683	0,92
TOKAT	668,942	0,91	5,945	0,06	2.923,151	0,92	3.598,038	0,90
OSMANİYE	749,536	1,02	20,682	0,22	2.808,938	0,88	3.579,156	0,89
ADIYAMAN	568,982	0,77	10,813	0,11	2.992,390	0,94	3.572,185	0,89
DÜZCE	476,275	0,65	507,439	5,30	2.456,196	0,77	3.439,910	0,86
KIRIKKALE	477,852	0,65	17,905	0,19	2.866,183	0,90	3.361,940	0,84
BOLU	392,174	0,53	48,797	0,51	2.856,062	0,90	3.297,033	0,82
KASTAMONU	714,542	0,97	7,901	0,08	2.563,930	0,80	3.286,373	0,82

İl	Tüplü		Dökme		Otogaz		Toplam	
	Satış (ton)	Pay (%)	Satış (ton)	Pay (%)	Satış (ton)	Pay (%)	Satış (ton)	Pay (%)
ÇANAKKALE	762,401	1,04	93,166	0,97	2.396,067	0,75	3.251,634	0,81
AKSARAY	441,858	0,60	10,824	0,11	2.685,567	0,84	3.138,249	0,78
ISPARTA	511,775	0,70	12,804	0,13	2.523,135	0,79	3.047,714	0,76
AMASYA	352,585	0,48	10,985	0,11	2.521,702	0,79	2.885,272	0,72
GİRESUN	961,182	1,31	3,410	0,04	1.865,960	0,59	2.830,552	0,70
ERZURUM	564,853	0,77	8,811	0,09	2.172,776	0,68	2.746,440	0,68
NEVŞEHİR	259,656	0,35	375,180	3,92	2.088,806	0,66	2.723,642	0,68
ELAZIĞ	496,596	0,68	26,107	0,27	2.105,687	0,66	2.628,390	0,65
UŞAK	349,567	0,48	3,900	0,04	2.249,474	0,71	2.602,941	0,65
BURDUR	391,594	0,53	7,689	0,08	2.189,008	0,69	2.588,291	0,64
NİĞDE	247,308	0,34	5,130	0,05	2.147,083	0,67	2.399,521	0,60
VAN	635,915	0,87	4,136	0,04	1.638,519	0,51	2.278,570	0,57
EDİRNE	631,922	0,86	16,354	0,17	1.445,045	0,45	2.093,321	0,52
KIRŞEHİR	201,912	0,27	3,799	0,04	1.744,733	0,55	1.950,444	0,49
KARABÜK	273,704	0,37	77,809	0,81	1.435,411	0,45	1.786,924	0,44
SİNOP	479,927	0,65	7,938	0,08	1.200,162	0,38	1.688,027	0,42
ÇANKIRI	251,541	0,34	5,691	0,06	1.365,876	0,43	1.623,108	0,40
KIRKLARELİ	362,063	0,49	16,164	0,17	1.221,238	0,38	1.599,465	0,40
KARAMAN	196,291	0,27	50,124	0,52	1.333,634	0,42	1.580,049	0,39
RİZE	564,963	0,77	7,816	0,08	1.006,364	0,32	1.579,143	0,39
BARTIN	440,890	0,60	3,318	0,03	1.045,156	0,33	1.489,364	0,37
MARDİN	342,019	0,47	12,920	0,13	1.015,630	0,32	1.370,569	0,34
ERZİNCAN	218,962	0,30	14,040	0,15	1.127,001	0,35	1.360,003	0,34
BİLECİK	173,879	0,24	24,542	0,26	1.073,223	0,34	1.271,644	0,32
YALOVA	262,591	0,36	36,547	0,38	796,733	0,25	1.095,871	0,27
BATMAN	199,105	0,27	24,213	0,25	829,954	0,26	1.053,272	0,26
AĞRI	229,366	0,31	10,210	0,11	800,227	0,25	1.039,803	0,26
MUŞ	228,799	0,31	12,501	0,13	710,198	0,22	951,498	0,24
BİTLİS	268,629	0,37	3,000	0,03	650,032	0,20	921,661	0,23
ARTVİN	417,709	0,57	3,625	0,04	401,936	0,13	823,270	0,20
BİNGÖL	236,649	0,32	5,901	0,06	529,748	0,17	772,298	0,19
KİLİS	163,058	0,22	0,000	0,00	517,645	0,16	680,703	0,17
GÜMÜŞHANE	195,729	0,27	1,400	0,01	445,826	0,14	642,955	0,16
KARS	203,302	0,28	8,000	0,08	428,148	0,13	639,450	0,16
SİİRT	150,142	0,20	2,540	0,03	253,931	0,08	406,613	0,10
BAYBURT	108,825	0,15	1,220	0,01	257,592	0,08	367,637	0,09
ŞIRNAK	163,540	0,22	13,813	0,14	186,840	0,06	364,193	0,09
İĞDIR	200,993	0,27	3,520	0,04	148,275	0,05	352,788	0,09
ARDAHAN	172,315	0,23	1,500	0,02	159,205	0,05	333,020	0,08
HAKKARİ	174,136	0,24	0,000	0,00	88,429	0,03	262,565	0,07
TUNCELİ	116,450	0,16	3,560	0,04	136,833	0,04	256,843	0,06
TOPLAM	73.478,759	100	9.573,131	100	318.848,979	100	401.900,869	100

4. İller Bazında LPG Satışlarının Dağıtıcılara ve Ürün Türüne Göre Ayrıntılı Dağılımı

Tablo 4.1: Adana

Lisans Sahibinin Unvanı	Tüplü		Dökme		Otogaz		Toplam	
	Satış(ton)	Pay(%)	Satış(ton)	Pay(%)	Satış(ton)	Pay(%)	Satış(ton)	Pay(%)
AYGAZ A.Ş.	1.234,291	45,28	13,690	3,25	1.445,050	15,55	2.693,031	21,65
PETROL OFİSİ A.Ş.	0,000	0,00	0,000	0,00	1.533,005	16,50	1.533,005	12,32
YÜCEL GAZ SANAYİ VE TİCARET A.Ş.	373,261	13,69	123,400	29,29	896,180	9,64	1.392,841	11,20
SHELL & TURCAS PETROL A.Ş.	0,000	0,00	0,000	0,00	1.386,379	14,92	1.386,379	11,14
MİLANGAZ LPG DAĞITIM TİCARET VE SANAYİ A.Ş.	348,508	12,78	0,000	0,00	946,390	10,18	1.294,898	10,41
İPRAGAZ A.Ş.	582,748	21,38	267,004	63,38	135,215	1,45	984,967	7,92
BP PETROLLERİ A.Ş.	0,000	0,00	0,000	0,00	899,719	9,68	899,719	7,23
AKPET GAZ A.Ş.	0,000	0,00	0,000	0,00	299,150	3,22	299,150	2,40
AYTEMİZ AKARYAKIT DAĞITIM A.Ş.	0,000	0,00	0,000	0,00	277,942	2,99	277,942	2,23
MARGAZ LPG DOLUM TEVZİİ TİCARET VE SANAYİ A.Ş.	86,710	3,18	0,000	0,00	190,030	2,04	276,740	2,22
GÜVENAL GAZ SANAYİ VE TİCARET A.Ş.	0,000	0,00	0,000	0,00	238,023	2,56	238,023	1,91
YILDIRIM PETROL TİCARET VE NAKLİYAT A.Ş.	0,000	0,00	0,000	0,00	184,257	1,98	184,257	1,48
KADOOĞLU PETROLCÜLÜK TAŞ. TİC. SAN. İTH. VE İHR. A.Ş.	0,000	0,00	0,000	0,00	179,061	1,93	179,061	1,44
ERAGAZ PETROL ÜRÜNLERİ SANAYİ VE TİCARET A.Ş.	0,000	0,00	0,000	0,00	174,595	1,88	174,595	1,40
YENİ ULAŞLI GAZ LPG DOLUM DEPOLAMA OTOGAZ DAĞ. PAZ. NAK. İMALAT İTH. İHR. SAN. VE TİC. LTD. ŞTİ.	0,000	0,00	0,000	0,00	153,140	1,65	153,140	1,23
YURTPET AKARYAKIT LPG DAĞ. PAZ. SAN. VE TİC. LTD. ŞTİ.	0,000	0,00	0,000	0,00	118,218	1,27	118,218	0,95
TP PETROL DAĞITIM A.Ş.	0,000	0,00	0,000	0,00	71,864	0,77	71,864	0,58
TOTAL OIL TÜRKİYE A.Ş.	0,000	0,00	0,000	0,00	59,318	0,64	59,318	0,48
ERGAZ SANAYİ VE TİCARET A.Ş.	52,266	1,92	0,000	0,00	0,000	0,00	52,266	0,42
TORSAN ORMAN SANAYİ VE TİCARET LİMİTED ŞİRKETİ	47,646	1,75	0,000	0,00	0,000	0,00	47,646	0,38
AKGAZ TİCARET VE SANAYİ A.Ş.	0,000	0,00	0,000	0,00	33,740	0,36	33,740	0,27
EROL GAZ İNŞ. NAK. GIDA VE PETROL ÜRÜNLERİ OTO. SAN. VE TİC. A.Ş.	0,000	0,00	17,170	4,08	4,020	0,04	21,190	0,17
ŞİRİNGAZ PETROL ÜRÜNLERİ VE Tüp İMALAT SANAYİ TİCARET A.Ş.	0,000	0,00	0,000	0,00	18,220	0,20	18,220	0,15
ORALGAZ SANAYİ VE TİCARET A.Ş.	0,000	0,00	0,000	0,00	16,080	0,17	16,080	0,13
MAVİGÖL GAZ OTM.TEKSİNŞ.İLT.TUR.GİD.EĞ SANAYİ TİCARET A.Ş.	0,000	0,00	0,000	0,00	13,100	0,14	13,100	0,11
KOÇGAZ DOLUM TESİSLERİ VE PETROL ÜRÜNLERİ, NAKLİYAT, OTOMOTİV, İNŞAAT, GIDA, İTHALAT, İHRACAK SANAYİ VE TİCARET LİMİTED ŞİRKETİ	0,000	0,00	0,000	0,00	10,362	0,11	10,362	0,08
HAS-GAZ LPG DAĞITIM VE METAL SANAYİ TİCARET A.Ş.	0,000	0,00	0,000	0,00	8,440	0,09	8,440	0,07
STAR SIVILAŞTIRILMIŞ GAZLAR DAĞITIM VE PAZARLAMA A.Ş.	0,000	0,00	0,000	0,00	2,020	0,02	2,020	0,02
GÜNEŞ GAZ ULUSLARARASI NAKLİYAT TİC. VE SAN. A.Ş.	0,765	0,03	0,000	0,00	0,000	0,00	0,765	0,01
TOPLAM	2.726,195	100,00	421,264	100,00	9.293,518	100,00	12.440,977	100,00

Tablo 4.2: Adıyaman

Lisans Sahibinin Unvanı	Tüplü		Dökme		Otogaz		Toplam	
	Satış(ton)	Pay(%)	Satış(ton)	Pay(%)	Satış(ton)	Pay(%)	Satış(ton)	Pay(%)
GÜVENAL GAZ SANAYİ VE TİCARET A.Ş.	0,000	0,00	0,000	0,00	508,963	17,01	508,963	14,25
AYGAZ A.Ş.	154,620	27,17	0,000	0,00	294,640	9,85	449,260	12,58
ATA LİKİT PETROL GAZI VE PETROL ÜRÜNLERİ SANAYİ TİCARET LİMİTED ŞİRKETİ	96,267	16,92	0,000	0,00	282,140	9,43	378,407	10,59
KOÇGAZ DOLUM TESİSLERİ VE PETROL ÜRÜNLERİ, NAKLİYAT, OTOMOTİV, İNŞAAT, GIDA, İTHALAT, İHRACAK SANAYİ VE TİCARET LİMİTED ŞİRKETİ	0,000	0,00	0,000	0,00	280,858	9,39	280,858	7,86
İPRAGAZ A.Ş.	65,789	11,56	2,101	19,43	183,859	6,14	251,749	7,05
MİLANGAZ LPG DAĞITIM TİCARET VE SANAYİ A.Ş.	45,326	7,97	0,502	4,64	167,304	5,59	213,132	5,97
GÜNEYGAZ LPG SANAYİ VE TİCARET A.Ş.	166,231	29,22	0,000	0,00	46,000	1,54	212,231	5,94
YÜCEL GAZ SANAYİ VE TİCARET A.Ş.	35,724	6,28	0,000	0,00	162,290	5,42	198,014	5,54
SURGAZ AKARYAKIT NAKLİYE SAN. VE TİC. LTD. ŞTİ.	0,000	0,00	0,000	0,00	181,400	6,06	181,400	5,08
MAVİGÖL GAZ OTM.TEKSİNŞ.İLT.TUR.GID.EĞ SANAYİ TİCARET A.Ş.	0,440	0,08	5,360	49,57	103,380	3,45	109,180	3,06
HÜRGAZ TİCARET VE SANAYİ A.Ş.	0,000	0,00	0,000	0,00	82,430	2,75	82,430	2,31
PETROL OFİSİ A.Ş.	0,000	0,00	0,000	0,00	79,110	2,64	79,110	2,21
AKGAZ TİCARET VE SANAYİ A.Ş.	0,000	0,00	0,000	0,00	75,940	2,54	75,940	2,13
KADOOĞLU PETROLÇÜLÜK TAŞ. TİC. SAN. İTH. VE İHR. A.Ş.	0,000	0,00	0,000	0,00	69,771	2,33	69,771	1,95
EROL GAZ İNŞ. NAK. GIDA VE PETROL ÜRÜNLERİ OTO. SAN. VE TİC. A.Ş.	4,585	0,81	2,850	26,36	56,350	1,88	63,785	1,79
YURTPET AKARYAKIT LPG DAĞ. PAZ. SAN. VE TİC. LTD. ŞTİ.	0,000	0,00	0,000	0,00	60,240	2,01	60,240	1,69
YAMAN GAZ TİCARET VE SANAYİ A.Ş.	0,000	0,00	0,000	0,00	59,720	2,00	59,720	1,67
SHELL & TURCAS PETROL A.Ş.	0,000	0,00	0,000	0,00	58,598	1,96	58,598	1,64
ERAGAZ PETROL ÜRÜNLERİ SANAYİ VE TİCARET A.Ş.	0,000	0,00	0,000	0,00	56,256	1,88	56,256	1,57
YILDIRIM PETROL TİCARET VE NAKLİYAT A.Ş.	0,000	0,00	0,000	0,00	41,298	1,38	41,298	1,16
AYTEMİZ AKARYAKIT DAĞITIM A.Ş.	0,000	0,00	0,000	0,00	39,850	1,33	39,850	1,12
AKPET GAZ A.Ş.	0,000	0,00	0,000	0,00	38,174	1,28	38,174	1,07
COŞKUNAL GAZ NAKLİYAT İNŞAAT SANAYİ TİCARET A.Ş.	0,000	0,00	0,000	0,00	34,920	1,17	34,920	0,98
BP PETROLLERİ A.Ş.	0,000	0,00	0,000	0,00	24,838	0,83	24,838	0,70
TP PETROL DAĞITIM A.Ş.	0,000	0,00	0,000	0,00	4,061	0,14	4,061	0,11
TOPLAM	568,982	100,00	10,813	100,00	2.992,390	100,00	3.572,185	100,00

Tablo 4.3: Afyonkarahisar

Lisans Sahibinin Unvanı	Tüplü		Dökme		Otogaz		Toplam	
	Satış(ton)	Pay(%)	Satış(ton)	Pay(%)	Satış(ton)	Pay(%)	Satış(ton)	Pay(%)
AYGAZ A.Ş.	480,845	48,79	10,024	27,74	1.468,649	28,38	1.959,518	31,62
MİLANGAZ LPG DAĞITIM TİCARET VE SANAYİ A.Ş.	280,216	28,43	0,000	0,00	414,567	8,01	694,783	11,21
SHELL & TURCAS PETROL A.Ş.	0,000	0,00	0,000	0,00	539,695	10,43	539,695	8,71
İPRAGAZ A.Ş.	195,225	19,81	23,018	63,71	276,088	5,34	494,331	7,98
PETROL OFİSİ A.Ş.	0,000	0,00	0,000	0,00	344,054	6,65	344,054	5,55
GÜVENAL GAZ SANAYİ VE TİCARET A.Ş.	0,000	0,00	0,000	0,00	341,266	6,59	341,266	5,51
YURTPET AKARYAKIT LPG DAĞ. PAZ. SAN. VE TİC. LTD. ŞTİ.	0,000	0,00	0,000	0,00	335,574	6,48	335,574	5,42
BP PETROLLERİ A.Ş.	0,000	0,00	0,000	0,00	238,476	4,61	238,476	3,85
HÜRGAZ TİCARET VE SANAYİ A.Ş.	0,000	0,00	0,000	0,00	183,640	3,55	183,640	2,96
AYTEMİZ AKARYAKIT DAĞITIM A.Ş.	0,000	0,00	0,000	0,00	183,192	3,54	183,192	2,96
TOTAL OIL TÜRKİYE A.Ş.	0,000	0,00	0,000	0,00	160,001	3,09	160,001	2,58
GESAN YATIRIM VE TİCARET A.Ş.	0,000	0,00	0,000	0,00	139,084	2,69	139,084	2,24
KOÇGAZ DOLUM TESİSLERİ VE PETROL ÜRÜNLERİ, NAKLİYAT, OTOMOTİV, İNŞAAT, GIDA, İTHALAT, İHRACAK SANAYİ VE TİCARET LİMİTED ŞİRKETİ	0,000	0,00	0,000	0,00	115,930	2,24	115,930	1,87
AKPET GAZ A.Ş.	0,000	0,00	0,000	0,00	79,316	1,53	79,316	1,28
TURKUAZ PETROL ÜRÜNLERİ A.Ş.	0,000	0,00	0,000	0,00	75,170	1,45	75,170	1,21
HABAŞ PETROL ÜRÜNLERİ SANAYİ VE TİCARET A.Ş.	0,000	0,00	2,240	6,20	54,860	1,06	57,100	0,92
YILDIRIM PETROL TİCARET VE NAKLİYAT A.Ş.	0,000	0,00	0,000	0,00	39,712	0,77	39,712	0,64
GÜNEYGAZ LPG SANAYİ VE TİCARET A.Ş.	0,000	0,00	0,000	0,00	35,750	0,69	35,750	0,58
SURGAZ AKARYAKIT NAKLİYE SAN. VE TİC. LTD. ŞTİ.	0,000	0,00	0,000	0,00	32,700	0,63	32,700	0,53
TP PETROL DAĞITIM A.Ş.	0,000	0,00	0,000	0,00	31,539	0,61	31,539	0,51
ORALGAZ SANAYİ VE TİCARET A.Ş.	0,000	0,00	0,000	0,00	21,500	0,42	21,500	0,35
ASYA GAZ TİCARET VE SANAYİ LİMİTED ŞİRKETİ	0,000	0,00	0,000	0,00	20,450	0,40	20,450	0,33
ERGAZ SANAYİ VE TİCARET A.Ş.	20,044	2,03	0,000	0,00	0,000	0,00	20,044	0,32
MRMAY PETROL VE PETROL ÜRÜNLERİ LPG DAĞITIM TAŞIMACILIK GIDA SANAYİ VE TİCARET A.Ş.	0,000	0,00	0,000	0,00	19,520	0,38	19,520	0,32
KONGAZ PETROL ÜRÜNLERİ PAZARLAMA SANAYİ VE TİCARET A.Ş.	7,076	0,72	0,850	2,35	9,850	0,19	17,776	0,29
GAZPA AKARYAKIT TARIM GIDA VE HAYVANCILIK ÜRÜNLERİ PAZARLAMA SANAYİ VE TİCARET LİMİTED ŞİRKETİ	0,000	0,00	0,000	0,00	4,920	0,10	4,920	0,08
TRABZONGAZ LPG SANAYİ NAKLİYAT VE TİCARET A.Ş.	0,000	0,00	0,000	0,00	4,740	0,09	4,740	0,08
EUROPETGAZ LPG DAĞITIM TAŞIMACILIK SANAYİ VE TİCARET A.Ş.	0,000	0,00	0,000	0,00	4,600	0,09	4,600	0,07
GÜNEŞ GAZ ULUSLARARASI NAKLİYAT TİC. VE SAN. A.Ş.	2,205	0,22	0,000	0,00	0,000	0,00	2,205	0,04
TOPLAM	985,611	100,00	36,132	100,00	5.174,843	100,00	6.196,586	100,00

Tablo 4.4: Ağrı

Lisans Sahibinin Unvanı	Tüplü		Dökme		Otogaz		Toplam	
	Satış(ton)	Pay(%)	Satış(ton)	Pay(%)	Satış(ton)	Pay(%)	Satış(ton)	Pay(%)
YURTPET AKARYAKIT LPG DAĞ. PAZ. SAN. VE TİC. LTD. ŞTİ.	0,000	0,00	0,000	0,00	234,817	29,34	234,817	22,58
İPRAGAZ A.Ş.	110,131	48,02	8,410	82,37	19,084	2,38	137,625	13,24
AYGAZ A.Ş.	53,297	23,24	0,000	0,00	69,699	8,71	122,996	11,83
HÜRGAZ TİCARET VE SANAYİ A.Ş.	0,000	0,00	0,000	0,00	79,310	9,91	79,310	7,63
PETROL OFİSİ A.Ş.	0,000	0,00	0,000	0,00	71,240	8,90	71,240	6,85
MİLANGAZ LPG DAĞITIM TİCARET VE SANAYİ A.Ş.	36,848	16,07	0,000	0,00	34,386	4,30	71,234	6,85
AYTEMİZ AKARYAKIT DAĞITIM A.Ş.	0,000	0,00	0,000	0,00	58,461	7,31	58,461	5,62
GÜVENAL GAZ SANAYİ VE TİCARET A.Ş.	0,000	0,00	0,000	0,00	51,980	6,50	51,980	5,00
ÇELEBİ GAZ DOLUM ÜNİTESİ PETROL ÜRÜNLERİ NAKLİYE MOTORLU TAŞIT VE OTO GAZ MONTAJ OTO PARÇA SANAYİ VE TİCARET A.Ş.	0,000	0,00	0,000	0,00	49,600	6,20	49,600	4,77
ERGAZ SANAYİ VE TİCARET A.Ş.	29,090	12,68	1,800	17,63	0,000	0,00	30,890	2,97
AKPET GAZ A.Ş.	0,000	0,00	0,000	0,00	26,809	3,35	26,809	2,58
KADOOĞLU PETROLÇÜLÜK TAŞ. TİC. SAN. İTH. VE İHR. A.Ş.	0,000	0,00	0,000	0,00	24,672	3,08	24,672	2,37
YILDIRIM PETROL TİCARET VE NAKLİYAT A.Ş.	0,000	0,00	0,000	0,00	19,951	2,49	19,951	1,92
NARGAZ LPG DOLUM TEVZİİ İNŞAAT SANAYİ VE TİCARET A.Ş.	0,000	0,00	0,000	0,00	18,580	2,32	18,580	1,79
ENERJİ GAZ A.Ş.	0,000	0,00	0,000	0,00	17,740	2,22	17,740	1,71
BP PETROLLERİ A.Ş.	0,000	0,00	0,000	0,00	5,997	0,75	5,997	0,58
ORALGAZ SANAYİ VE TİCARET A.Ş.	0,000	0,00	0,000	0,00	5,801	0,72	5,801	0,56
ARGAZ LPG DOLUM TEVZİİ İNŞAAT SANAYİ VE TİCARET A.Ş.	0,000	0,00	0,000	0,00	3,820	0,48	3,820	0,37
EROL GAZ İNŞ. NAK. GIDA VE PETROL ÜRÜNLERİ OTO. SAN. VE TİC. A.Ş.	0,000	0,00	0,000	0,00	3,520	0,44	3,520	0,34
MAVİGÖL GAZ OTM.TEKSİNŞ.İLT.TUR.GID.EĞ SANAYİ TİCARET A.Ş.	0,000	0,00	0,000	0,00	2,760	0,34	2,760	0,27
TP PETROL DAĞITIM A.Ş.	0,000	0,00	0,000	0,00	2,000	0,25	2,000	0,19
TOPLAM	229,366	100,00	10,210	100,00	800,227	100,00	1.039,803	100,00

Tablo 4.5: Aksaray

Lisans Sahibinin Unvanı	Tüplü		Dökme		Otogaz		Toplam	
	Satış(ton)	Pay(%)	Satış(ton)	Pay(%)	Satış(ton)	Pay(%)	Satış(ton)	Pay(%)
AYGAZ A.Ş.	213,366	48,29	0,000	0,00	381,919	14,22	595,285	18,97
ANADOLUGAZ TİCARET VE SANAYİ A.Ş.	17,860	4,04	0,000	0,00	313,040	11,66	330,900	10,54
BP PETROLLERİ A.Ş.	0,000	0,00	0,000	0,00	306,605	11,42	306,605	9,77
SHELL & TURCAS PETROL A.Ş.	0,000	0,00	0,000	0,00	293,046	10,91	293,046	9,34
İPRAGAZ A.Ş.	93,378	21,13	10,824	100,00	166,090	6,18	270,292	8,61
MİLANGAZ LPG DAĞITIM TİCARET VE SANAYİ A.Ş.	71,211	16,12	0,000	0,00	165,532	6,16	236,743	7,54
PETROL OFİSİ A.Ş.	1,146	0,26	0,000	0,00	164,371	6,12	165,517	5,27
GÜVENAL GAZ SANAYİ VE TİCARET A.Ş.	0,000	0,00	0,000	0,00	146,620	5,46	146,620	4,67
ORALGAZ SANAYİ VE TİCARET A.Ş.	0,000	0,00	0,000	0,00	111,357	4,15	111,357	3,55
YÜCEL GAZ SANAYİ VE TİCARET A.Ş.	0,000	0,00	0,000	0,00	100,210	3,73	100,210	3,19
YILDIRIM PETROL TİCARET VE NAKLİYAT A.Ş.	0,000	0,00	0,000	0,00	65,900	2,45	65,900	2,10
KALELİ BEST GAZ İNŞ. NAK. SAN. VE TİC. LTD. ŞTİ.	0,000	0,00	0,000	0,00	45,610	1,70	45,610	1,45
ERGAZ SANAYİ VE TİCARET A.Ş.	44,897	10,16	0,000	0,00	0,000	0,00	44,897	1,43
MIRMAY PETROL VE PETROL ÜRÜNLERİ LPG DAĞITIM TAŞIMACILIK GIDA SANAYİ VE TİCARET A.Ş.	0,000	0,00	0,000	0,00	43,720	1,63	43,720	1,39
KONGAZ PETROL ÜRÜNLERİ PAZARLAMA SANAYİ VE TİCARET A.Ş.	0,000	0,00	0,000	0,00	43,260	1,61	43,260	1,38
TOTAL OIL TÜRKİYE A.Ş.	0,000	0,00	0,000	0,00	40,907	1,52	40,907	1,30
YURTPET AKARYAKIT LPG DAĞ. PAZ. SAN. VE TİC. LTD. ŞTİ.	0,000	0,00	0,000	0,00	40,092	1,49	40,092	1,28
GAZPA AKARYAKIT TARIM GIDA VE HAYVANCILIK ÜRÜNLERİ PAZARLAMA SANAYİ VE TİCARET LİMİTED ŞİRKETİ	0,000	0,00	0,000	0,00	30,320	1,13	30,320	0,97
TP PETROL DAĞITIM A.Ş.	0,000	0,00	0,000	0,00	29,620	1,10	29,620	0,94
AYTEMİZ AKARYAKIT DAĞITIM A.Ş.	0,000	0,00	0,000	0,00	24,504	0,91	24,504	0,78
SURGAZ AKARYAKIT NAKLİYE SAN. VE TİC. LTD. ŞTİ.	0,000	0,00	0,000	0,00	21,500	0,80	21,500	0,69
HÜRGAZ TİCARET VE SANAYİ A.Ş.	0,000	0,00	0,000	0,00	20,470	0,76	20,470	0,65
KADOOĞLU PETROLÇÜLÜK TAŞ. TİC. SAN. İTH. VE İHR. A.Ş.	0,000	0,00	0,000	0,00	20,340	0,76	20,340	0,65
ERAGAZ PETROL ÜRÜNLERİ SANAYİ VE TİCARET A.Ş.	0,000	0,00	0,000	0,00	18,740	0,70	18,740	0,60
MAVİGÖL GAZ OTM.TEKSİNŞ.İLT.TUR.GID.EĞ SANAYİ TİCARET A.Ş.	0,000	0,00	0,000	0,00	16,640	0,62	16,640	0,53
HABAŞ PETROL ÜRÜNLERİ SANAYİ VE TİCARET A.Ş.	0,000	0,00	0,000	0,00	12,790	0,48	12,790	0,41
YAMAN GAZ TİCARET VE SANAYİ A.Ş.	0,000	0,00	0,000	0,00	9,920	0,37	9,920	0,32
KOÇGAZ DOLUM TESİSLERİ VE PETROL ÜRÜNLERİ, NAKLİYAT, OTOMOTİV, İNŞAAT, GIDA, İTHALAT, İHRACAK SANAYİ VE TİCARET LİMİTED ŞİRKETİ	0,000	0,00	0,000	0,00	9,560	0,36	9,560	0,30
TURKUAZ PETROL ÜRÜNLERİ A.Ş.	0,000	0,00	0,000	0,00	8,560	0,32	8,560	0,27
TERMOPET AKARYAKIT NAKLİYAT VE TİCARET LİMİTED ŞİRKETİ	0,000	0,00	0,000	0,00	8,532	0,32	8,532	0,27
NARGAZ LPG DOLUM TEVZİİ İNŞAAT SANAYİ VE TİCARET A.Ş.	0,000	0,00	0,000	0,00	5,270	0,20	5,270	0,17
EROL GAZ İNŞ. NAK. GIDA VE PETROL ÜRÜNLERİ OTO. SAN. VE TİC. A.Ş.	0,000	0,00	0,000	0,00	4,860	0,18	4,860	0,15
EKSON GRUP PETROLÇÜLÜK SANAYİ VE TİCARET A.Ş.	0,000	0,00	0,000	0,00	4,503	0,17	4,503	0,14
ENERJİ GAZ A.Ş.	0,000	0,00	0,000	0,00	3,780	0,14	3,780	0,12
AKPET GAZ A.Ş.	0,000	0,00	0,000	0,00	3,759	0,14	3,759	0,12
MARGAZ LPG DOLUM TEVZİİ TİCARET VE SANAYİ A.Ş.	0,000	0,00	0,000	0,00	3,620	0,13	3,620	0,12
TOPLAM	441,858	100,00	10,824	100,00	2.685,567	100,00	3.138,249	100,00

Tablo 4.6: Amasya

Lisans Sahibinin Unvanı	Tüplü		Dökme		Otogaz		Toplam	
	Satış(ton)	Pay(%)	Satış(ton)	Pay(%)	Satış(ton)	Pay(%)	Satış(ton)	Pay(%)
AYGAZ A.Ş.	104,053	29,51	1,430	13,02	311,580	12,36	417,063	14,45
GAZPA AKARYAKIT TARIM GIDA VE HAYVANCILIK ÜRÜNLERİ PAZARLAMA SANAYİ VE TİCARET LİMİTED ŞİRKETİ	6,645	1,88	0,000	0,00	300,270	11,91	306,915	10,64
İPRGAZ A.Ş.	88,923	25,22	6,795	61,86	104,906	4,16	200,624	6,95
PETROL OFİSİ A.Ş.	0,000	0,00	0,000	0,00	200,319	7,94	200,319	6,94
KALELİ BEST GAZ İNŞ. NAK. SAN. VE TİC. LTD. ŞTİ.	0,000	0,00	0,000	0,00	158,405	6,28	158,405	5,49
SHELL & TURCAS PETROL A.Ş.	0,000	0,00	0,000	0,00	152,688	6,05	152,688	5,29
YILDIRIM PETROL TİCARET VE NAKLİYAT A.Ş.	0,000	0,00	0,000	0,00	143,413	5,69	143,413	4,97
GESAN YATIRIM VE TİCARET A.Ş.	17,665	5,01	0,000	0,00	115,985	4,60	133,650	4,63
HÜRGAZ TİCARET VE SANAYİ A.Ş.	4,350	1,23	0,000	0,00	119,320	4,73	123,670	4,29
MRMAY PETROL VE PETROL ÜRÜNLERİ LPG DAĞITIM TAŞIMACILIK GIDA SANAYİ VE TİCARET A.Ş.	0,000	0,00	0,000	0,00	107,880	4,28	107,880	3,74
TP PETROL DAĞITIM A.Ş.	0,000	0,00	0,000	0,00	99,645	3,95	99,645	3,45
AKPET GAZ A.Ş.	0,000	0,00	0,000	0,00	99,546	3,95	99,546	3,45
MİLANGAZ LPG DAĞITIM TİCARET VE SANAYİ A.Ş.	62,148	17,63	0,000	0,00	34,221	1,36	96,369	3,34
GÜVENAL GAZ SANAYİ VE TİCARET A.Ş.	0,000	0,00	0,000	0,00	93,862	3,72	93,862	3,25
AYTEMİZ AKARYAKIT DAĞITIM A.Ş.	0,000	0,00	0,000	0,00	87,896	3,49	87,896	3,05
SURGAZ AKARYAKIT NAKLİYE SAN. VE TİC. LTD. ŞTİ.	0,000	0,00	0,000	0,00	71,060	2,82	71,060	2,46
YURTPET AKARYAKIT LPG DAĞ. PAZ. SAN. VE TİC. LTD. ŞTİ.	0,000	0,00	0,000	0,00	69,128	2,74	69,128	2,40
TOTAL OIL TÜRKİYE A.Ş.	0,000	0,00	0,000	0,00	60,576	2,40	60,576	2,10
ORALGAZ SANAYİ VE TİCARET A.Ş.	0,000	0,00	0,000	0,00	54,877	2,18	54,877	1,90
TRABZONGAZ LPG SANAYİ NAKLİYAT VE TİCARET A.Ş.	0,000	0,00	0,660	6,01	53,440	2,12	54,100	1,88
AKÇAGAZ PETROL ÜRÜNLERİ SANAYİ VE TİCARET A.Ş.	38,706	10,98	0,000	0,00	0,000	0,00	38,706	1,34
AKGAZ TİCARET VE SANAYİ A.Ş.	3,920	1,11	1,000	9,10	33,740	1,34	38,660	1,34
BP PETROLLERİ A.Ş.	0,000	0,00	0,000	0,00	35,785	1,42	35,785	1,24
HABAŞ PETROL ÜRÜNLERİ SANAYİ VE TİCARET A.Ş.	16,024	4,54	0,000	0,00	3,900	0,15	19,924	0,69
ERGAZ SANAYİ VE TİCARET A.Ş.	9,989	2,83	0,000	0,00	0,000	0,00	9,989	0,35
ERAGAZ PETROL ÜRÜNLERİ SANAYİ VE TİCARET A.Ş.	0,000	0,00	0,000	0,00	9,260	0,37	9,260	0,32
GÜNEŞ GAZ ULUSLARARASI NAKLİYAT TİC. VE SAN. A.Ş.	0,162	0,05	1,100	10,01	0,000	0,00	1,262	0,04
TOPLAM	352,585	100,00	10,985	100,00	2.521,702	100,00	2.885,272	100,00

Tablo 4.7: Ankara

Lisans Sahibinin Unvanı	Tüplü		Dökme		Otogaz		Toplam	
	Satış(ton)	Pay(%)	Satış(ton)	Pay(%)	Satış(ton)	Pay(%)	Satış(ton)	Pay(%)
AYGAZ A.Ş.	1.365,823	56,36	49,459	13,57	11.287,173	32,42	12.702,455	33,78
SHELL & TURCAS PETROL A.Ş.	0,000	0,00	0,000	0,00	4.770,921	13,70	4.770,921	12,69
PETROL OFİSİ A.Ş.	0,000	0,00	0,000	0,00	4.081,896	11,72	4.081,896	10,85
MİLANGAZ LPG DAĞITIM TİCARET VE SANAYİ A.Ş.	337,010	13,91	5,532	1,52	3.568,126	10,25	3.910,668	10,40
BP PETROLLERİ A.Ş.	0,000	0,00	0,000	0,00	2.527,455	7,26	2.527,455	6,72
GÜVENAL GAZ SANAYİ VE TİCARET A.Ş.	0,000	0,00	0,000	0,00	1.321,012	3,79	1.321,012	3,51
KADOOĞLU PETROLÇÜLÜK TAŞ. TİC. SAN. İTH. VE İHR. A.Ş.	0,000	0,00	0,000	0,00	1.224,520	3,52	1.224,520	3,26
İPRAGAZ A.Ş.	628,215	25,92	80,672	22,13	366,772	1,05	1.075,659	2,86
KALEGAZ PETROL ÜRÜNLERİ TİCARET VE SANAYİ A.Ş.	35,685	1,47	0,000	0,00	986,060	2,83	1.021,745	2,72
HABAŞ PETROL ÜRÜNLERİ SANAYİ VE TİCARET A.Ş.	22,989	0,95	1,880	0,52	796,720	2,29	821,589	2,18
TOTAL OIL TÜRKİYE A.Ş.	0,000	0,00	0,000	0,00	625,875	1,80	625,875	1,66
TP PETROL DAĞITIM A.Ş.	0,000	0,00	0,000	0,00	561,973	1,61	561,973	1,49
AKPET GAZ A.Ş.	0,000	0,00	0,000	0,00	479,685	1,38	479,685	1,28
AYTEMİZ AKARYAKIT DAĞITIM A.Ş.	0,000	0,00	0,000	0,00	304,487	0,87	304,487	0,81
MRMAY PETROL VE PETROL ÜRÜNLERİ LPG DAĞITIM TAŞIMACILIK GIDA SANAYİ VE TİCARET A.Ş.	0,000	0,00	0,000	0,00	279,590	0,80	279,590	0,74
GÜNEYGAZ LPG SANAYİ VE TİCARET A.Ş.	0,000	0,00	0,000	0,00	224,020	0,64	224,020	0,60
JETGAZ PETROL ÜRÜNLERİ SANAYİ VE TİC.AŞ.	0,000	0,00	0,000	0,00	200,480	0,58	200,480	0,53
MAKSOİL TURKAYGAZ AKARYAKIT TEKSTİL NAKLİYAT İNŞAAT SANAYİ TİCARET LİMİTED ŞİRKETİ	0,000	0,00	192,460	52,81	0,000	0,00	192,460	0,51
GAZPA AKARYAKIT TARIM GIDA VE HAYVANCILIK ÜRÜNLERİ PAZARLAMA SANAYİ VE TİCARET LİMİTED ŞİRKETİ	0,000	0,00	0,000	0,00	158,260	0,45	158,260	0,42
TERMOPET AKARYAKIT NAKLİYAT VE TİCARET LİMİTED ŞİRKETİ	0,000	0,00	0,000	0,00	151,150	0,43	151,150	0,40
YILDIRIM PETROL TİCARET VE NAKLİYAT A.Ş.	0,000	0,00	0,000	0,00	137,925	0,40	137,925	0,37
KALELİ BEST GAZ İNŞ. NAK. SAN. VE TİC. LTD. ŞTİ.	0,000	0,00	0,000	0,00	123,600	0,36	123,600	0,33
ALGAZ AKARYAKIT LPG DAĞITIM VE NAKLİYE TİCARET LİMİTED ŞİRKETİ	0,000	0,00	0,000	0,00	120,420	0,35	120,420	0,32
ADAGAZ LPG AKARYAKIT VE MADENİ YAĞLAR DEPOLAMA PAZARLAMA SANAYİ VE TİCARET A.Ş.	0,000	0,00	0,000	0,00	116,240	0,33	116,240	0,31
ANADOLUGAZ TİCARET VE SANAYİ A.Ş.	9,800	0,40	0,000	0,00	101,030	0,29	110,830	0,29
GESAN YATIRIM VE TİCARET A.Ş.	0,000	0,00	0,000	0,00	86,399	0,25	86,399	0,23
HÜRGAZ TİCARET VE SANAYİ A.Ş.	0,000	0,00	0,000	0,00	69,620	0,20	69,620	0,19
YURTPET AKARYAKIT LPG DAĞ. PAZ. SAN. VE TİC. LTD. ŞTİ.	0,000	0,00	0,000	0,00	48,346	0,14	48,346	0,13
ORALGAZ SANAYİ VE TİCARET A.Ş.	0,000	0,00	0,000	0,00	29,820	0,09	29,820	0,08
SURGAZ AKARYAKIT NAKLİYE SAN. VE TİC. LTD. ŞTİ.	0,000	0,00	28,340	7,78	0,000	0,00	28,340	0,08
YÜCEL GAZ SANAYİ VE TİCARET A.Ş.	0,000	0,00	0,000	0,00	25,180	0,07	25,180	0,07
ERGAZ SANAYİ VE TİCARET A.Ş.	23,909	0,99	0,000	0,00	0,000	0,00	23,909	0,06

Lisans Sahibinin Unvanı	Tüplü		Dökme		Otogaz		Toplam	
	Satış(ton)	Pay(%)	Satış(ton)	Pay(%)	Satış(ton)	Pay(%)	Satış(ton)	Pay(%)
ULUSGAZ PETROL VE PETROL ÜRÜNLERİ NAKLİYE SANAYİ VE TİCARET LİMİTED ŞİRKETİ	0,000	0,00	0,000	0,00	12,820	0,04	12,820	0,03
NARGAZ LPG DOLUM TEVZİİ İNŞAAT SANAYİ VE TİCARET A.Ş.	0,000	0,00	0,000	0,00	9,460	0,03	9,460	0,03
AKGAZ TİCARET VE SANAYİ A.Ş.	0,000	0,00	0,000	0,00	7,460	0,02	7,460	0,02
GÜNEŞ GAZ ULUSLARARASI NAKLİYAT TİC. VE SAN. A.Ş.	0,000	0,00	6,120	1,68	0,000	0,00	6,120	0,02
KONGAZ PETROL ÜRÜNLERİ PAZARLAMA SANAYİ VE TİCARET A.Ş.	0,000	0,00	0,000	0,00	4,480	0,01	4,480	0,01
MAVİGÖL GAZ OTM.TEKSİNŞ.İLT.TUR.GID.EĞ SANAYİ TİCARET A.Ş.	0,000	0,00	0,000	0,00	4,300	0,01	4,300	0,01
KARADENİZ TÜPGAZ SANAYİ VE TİCARET A.Ş.	0,000	0,00	0,000	0,00	3,500	0,01	3,500	0,01
TOPLAM	2.423,431	100,00	364,463	100,00	34.816,775	100,00	37.604,669	100,00

Tablo 4.8: Antalya

Lisans Sahibinin Unvanı	Tüplü		Dökme		Otogaz		Toplam	
	Satış(ton)	Pay(%)	Satış(ton)	Pay(%)	Satış(ton)	Pay(%)	Satış(ton)	Pay(%)
AYGAZ A.Ş.	1.640,079	44,57	175,629	39,22	2.591,822	23,80	4.407,530	29,35
İPRAGAZ A.Ş.	1.093,196	29,71	158,283	35,35	701,330	6,44	1.952,809	13,00
PETROL OFİSİ A.Ş.	0,000	0,00	0,000	0,00	1.756,498	16,13	1.756,498	11,70
SHELL & TURCAS PETROL A.Ş.	0,000	0,00	0,000	0,00	1.441,220	13,23	1.441,220	9,60
MİLANGAZ LPG DAĞITIM TİCARET VE SANAYİ A.Ş.	473,449	12,87	0,000	0,00	923,989	8,48	1.397,438	9,31
BP PETROLLERİ A.Ş.	0,000	0,00	0,000	0,00	812,691	7,46	812,691	5,41
YURTPET AKARYAKIT LPG DAĞ. PAZ. SAN. VE TİC. LTD. ŞTİ.	0,000	0,00	0,000	0,00	480,406	4,41	480,406	3,20
TOTAL OIL TÜRKİYE A.Ş.	0,000	0,00	0,000	0,00	375,522	3,45	375,522	2,50
ANTGAZ LİKİT PETROL GAZI SANAYİ VE TİCARET LİMİTED ŞİRKETİ	162,525	4,42	22,080	4,93	182,850	1,68	367,455	2,45
AYTEMİZ AKARYAKIT DAĞITIM A.Ş.	0,000	0,00	0,000	0,00	330,293	3,03	330,293	2,20
AKPET GAZ A.Ş.	0,000	0,00	0,000	0,00	308,810	2,84	308,810	2,06
GESAN YATIRIM VE TİCARET A.Ş.	0,000	0,00	0,000	0,00	249,393	2,29	249,393	1,66
KONGAZ PETROL ÜRÜNLERİ PAZARLAMA SANAYİ VE TİCARET A.Ş.	200,237	5,44	7,100	1,59	0,000	0,00	207,337	1,38
TP PETROL DAĞITIM A.Ş.	0,000	0,00	0,000	0,00	186,134	1,71	186,134	1,24
GÜVENAL GAZ SANAYİ VE TİCARET A.Ş.	0,000	0,00	0,000	0,00	94,206	0,87	94,206	0,63
ERGAZ SANAYİ VE TİCARET A.Ş.	89,319	2,43	0,000	0,00	0,000	0,00	89,319	0,59
OFİSGAZ LPG PETROL TAŞIMACILIK İNŞAAT İTHALAT İHRACAT SANAYİ TİCARET A.Ş.	0,000	0,00	80,385	17,95	0,000	0,00	80,385	0,54
TURKUAZ PETROL ÜRÜNLERİ A.Ş.	0,000	0,00	0,000	0,00	74,112	0,68	74,112	0,49
ERAGAZ PETROL ÜRÜNLERİ SANAYİ VE TİCARET A.Ş.	0,000	0,00	0,000	0,00	73,390	0,67	73,390	0,49
ARGAZ LPG DOLUM TEVZİİ İNŞAAT SANAYİ VE TİCARET A.Ş.	0,000	0,00	0,000	0,00	67,700	0,62	67,700	0,45
KOÇGAZ DOLUM TESİSLERİ VE PETROL ÜRÜNLERİ, NAKLİYAT, OTOMOTİV, İNŞAAT, GIDA, İTHALAT, İHRACAK SANAYİ VE TİCARET LİMİTED ŞİRKETİ	0,000	0,00	0,000	0,00	62,670	0,58	62,670	0,42
KALELİ BEST GAZ İNŞ. NAK. SAN. VE TİC. LTD. ŞTİ.	0,000	0,00	0,000	0,00	52,670	0,48	52,670	0,35
HÜRGAZ TİCARET VE SANAYİ A.Ş.	0,000	0,00	0,000	0,00	45,140	0,41	45,140	0,30
ANADOLUGAZ TİCARET VE SANAYİ A.Ş.	7,130	0,19	1,740	0,39	31,590	0,29	40,460	0,27
KADOOĞLU PETROLCÜLÜK TAŞ. TİC. SAN. İTH. VE İHR. A.Ş.	0,000	0,00	0,000	0,00	31,409	0,29	31,409	0,21
HABAŞ PETROL ÜRÜNLERİ SANAYİ VE TİCARET A.Ş.	13,313	0,36	0,000	0,00	0,000	0,00	13,313	0,09
TERMOPET AKARYAKIT NAKLİYAT VE TİCARET LİMİTED ŞİRKETİ	0,000	0,00	0,000	0,00	8,785	0,08	8,785	0,06
YILDIRIM PETROL TİCARET VE NAKLİYAT A.Ş.	0,000	0,00	0,000	0,00	7,678	0,07	7,678	0,05
GÜNEŞ GAZ ULUSLARARASI NAKLİYAT TİC. VE SAN. A.Ş.	0,132	0,00	2,561	0,57	0,000	0,00	2,693	0,02
TOPLAM	3.679,380	100,00	447,778	100,00	10.890,308	100,00	15.017,466	100,00

Tablo 4.9: Ardahan

Lisans Sahibinin Unvanı	Tüplü		Dökme		Otogaz		Toplam	
	Satış(ton)	Pay(%)	Satış(ton)	Pay(%)	Satış(ton)	Pay(%)	Satış(ton)	Pay(%)
AYGAZ A.Ş.	70,808	41,09	1,500	100,00	71,455	44,88	143,763	43,17
İPRAGAZ A.Ş.	67,872	39,39	0,000	0,00	17,490	10,99	85,362	25,63
MİLANGAZ LPG DAĞITIM TİCARET VE SANAYİ A.Ş.	26,219	15,22	0,000	0,00	14,081	8,84	40,300	12,10
AYTEMİZ AKARYAKIT DAĞITIM A.Ş.	0,000	0,00	0,000	0,00	15,808	9,93	15,808	4,75
PETROL OFİSİ A.Ş.	0,000	0,00	0,000	0,00	11,698	7,35	11,698	3,51
GÜVENAL GAZ SANAYİ VE TİCARET A.Ş.	0,000	0,00	0,000	0,00	10,717	6,73	10,717	3,22
AKPET GAZ A.Ş.	0,000	0,00	0,000	0,00	10,011	6,29	10,011	3,01
ERGAZ SANAYİ VE TİCARET A.Ş.	7,416	4,30	0,000	0,00	0,000	0,00	7,416	2,23
YILDIRIM PETROL TİCARET VE NAKLİYAT A.Ş.	0,000	0,00	0,000	0,00	4,330	2,72	4,330	1,30
YURTPET AKARYAKIT LPG DAĞ. PAZ. SAN. VE TİC. LTD. ŞTİ.	0,000	0,00	0,000	0,00	3,615	2,27	3,615	1,09
TOPLAM	172,315	100,00	1,500	100,00	159,205	100,00	333,020	100,00

Tablo 4.10: Artvin

Lisans Sahibinin Unvanı	Tüplü		Dökme		Otogaz		Toplam	
	Satış(ton)	Pay(%)	Satış(ton)	Pay(%)	Satış(ton)	Pay(%)	Satış(ton)	Pay(%)
PETROL OFİSİ A.Ş.	0,000	0,00	0,000	0,00	194,065	48,28	194,065	23,57
AYGAZ A.Ş.	144,563	34,61	0,175	4,83	42,320	10,53	187,058	22,72
KARADENİZ TÜPGAZ SANAYİ VE TİCARET A.Ş.	126,570	30,30	0,000	0,00	0,000	0,00	126,570	15,37
İPRAGAZ A.Ş.	89,061	21,32	0,000	0,00	0,000	0,00	89,061	10,82
SHELL & TURCAS PETROL A.Ş.	0,000	0,00	0,000	0,00	42,952	10,69	42,952	5,22
MİLANGAZ LPG DAĞITIM TİCARET VE SANAYİ A.Ş.	40,090	9,60	0,000	0,00	0,000	0,00	40,090	4,87
AKPET GAZ A.Ş.	0,000	0,00	0,000	0,00	38,616	9,61	38,616	4,69
YURTPET AKARYAKIT LPG DAĞ. PAZ. SAN. VE TİC. LTD. ŞTİ.	0,000	0,00	0,000	0,00	25,042	6,23	25,042	3,04
AYTEMİZ AKARYAKIT DAĞITIM A.Ş.	0,000	0,00	0,000	0,00	20,468	5,09	20,468	2,49
ERGAZ SANAYİ VE TİCARET A.Ş.	17,425	4,17	0,000	0,00	0,000	0,00	17,425	2,12
TP PETROL DAĞITIM A.Ş.	0,000	0,00	0,000	0,00	14,593	3,63	14,593	1,77
TRABZONGAZ LPG SANAYİ NAKLİYAT VE TİCARET A.Ş.	0,000	0,00	3,450	95,17	10,180	2,53	13,630	1,66
KALELİ BEST GAZ İNŞ. NAK. SAN. VE TİC. LTD. ŞTİ.	0,000	0,00	0,000	0,00	9,700	2,41	9,700	1,18
HÜRGAZ TİCARET VE SANAYİ A.Ş.	0,000	0,00	0,000	0,00	4,000	1,00	4,000	0,49
TOPLAM	417,709	100,00	3,625	100,00	401,936	100,00	823,270	100,00

Tablo 4.11: Aydın

Lisans Sahibinin Unvanı	Tüplü		Dökme		Otogaz		Toplam	
	Satış(ton)	Pay(%)	Satış(ton)	Pay(%)	Satış(ton)	Pay(%)	Satış(ton)	Pay(%)
AYGAZ A.Ş.	701,009	40,45	4,633	7,75	1.256,884	21,79	1.962,526	25,95
PETROL OFİSİ A.Ş.	0,000	0,00	0,000	0,00	1.006,879	17,45	1.006,879	13,32
MİLANGAZ LPG DAĞITIM TİCARET VE SANAYİ A.Ş.	360,508	20,80	0,000	0,00	616,564	10,69	977,072	12,92
İPRAGAZ A.Ş.	566,277	32,67	53,644	89,75	279,877	4,85	899,798	11,90
SHELL & TURCAS PETROL A.Ş.	0,000	0,00	0,000	0,00	538,480	9,33	538,480	7,12
GÜVENAL GAZ SANAYİ VE TİCARET A.Ş.	0,000	0,00	0,000	0,00	489,796	8,49	489,796	6,48
BP PETROLLERİ A.Ş.	0,000	0,00	0,000	0,00	425,031	7,37	425,031	5,62
KOÇGAZ DOLUM TESİSLERİ VE PETROL ÜRÜNLERİ, NAKLİYAT, OTOMOTİV, İNŞAAT, GIDA, İTHALAT, İHRACAK SANAYİ VE TİCARET LİMİTED ŞİRKETİ	0,000	0,00	0,000	0,00	199,612	3,46	199,612	2,64
TOTAL OIL TÜRKİYE A.Ş.	0,000	0,00	0,503	0,84	190,111	3,30	190,614	2,52
YILDIRIM PETROL TİCARET VE NAKLİYAT A.Ş.	0,000	0,00	0,000	0,00	154,411	2,68	154,411	2,04
YURTPET AKARYAKIT LPG DAĞ. PAZ. SAN. VE TİC. LTD. ŞTİ.	0,000	0,00	0,000	0,00	124,774	2,16	124,774	1,65
AYTEMİZ AKARYAKIT DAĞITIM A.Ş.	0,000	0,00	0,000	0,00	94,023	1,63	94,023	1,24
ERGAZ SANAYİ VE TİCARET A.Ş.	88,620	5,11	0,000	0,00	0,000	0,00	88,620	1,17
AKGAZ TİCARET VE SANAYİ A.Ş.	0,000	0,00	0,000	0,00	82,980	1,44	82,980	1,10
AKPET GAZ A.Ş.	0,000	0,00	0,000	0,00	54,986	0,95	54,986	0,73
ERAGAZ PETROL ÜRÜNLERİ SANAYİ VE TİCARET A.Ş.	0,000	0,00	0,000	0,00	54,480	0,94	54,480	0,72
ANADOLUGAZ TİCARET VE SANAYİ A.Ş.	0,000	0,00	0,000	0,00	52,990	0,92	52,990	0,70
GAZPA AKARYAKIT TARIM GIDA VE HAYVANCILIK ÜRÜNLERİ PAZARLAMA SANAYİ VE TİCARET LİMİTED ŞİRKETİ	0,000	0,00	0,000	0,00	51,140	0,89	51,140	0,68
TERMOPET AKARYAKIT NAKLİYAT VE TİCARET LİMİTED ŞİRKETİ	0,000	0,00	0,000	0,00	37,512	0,65	37,512	0,50
TURKUAZ PETROL ÜRÜNLERİ A.Ş.	0,000	0,00	0,000	0,00	36,015	0,62	36,015	0,48
PAMUKKALE GAZ LPG DAĞITIM VE TAŞIMACILIK BETON MADEN PETROL KİMYA SANAYİ VE TİCARET LİMİTED ŞİRKETİ	0,000	0,00	0,000	0,00	11,080	0,19	11,080	0,15
HABAŞ PETROL ÜRÜNLERİ SANAYİ VE TİCARET A.Ş.	10,620	0,61	0,000	0,00	0,000	0,00	10,620	0,14
GÜNEŞ GAZ ULUSLARARASI NAKLİYAT TİC. VE SAN. A.Ş.	6,075	0,35	0,990	1,66	0,000	0,00	7,065	0,09
KADOĞLU PETROLÇÜLÜK TAŞ. TİC. SAN. İTH. VE İHR. A.Ş.	0,000	0,00	0,000	0,00	5,301	0,09	5,301	0,07
HÜRGAZ TİCARET VE SANAYİ A.Ş.	0,000	0,00	0,000	0,00	4,500	0,08	4,500	0,06
GESAN YATIRIM VE TİCARET A.Ş.	0,000	0,00	0,000	0,00	1,312	0,02	1,312	0,02
TOPLAM	1.733,109	100,00	59,770	100,00	5.768,738	100,00	7.561,617	100,00

Tablo 4.12: Balıkesir

Lisans Sahibinin Unvanı	Tüplü		Dökme		Otogaz		Toplam	
	Satış(ton)	Pay(%)	Satış(ton)	Pay(%)	Satış(ton)	Pay(%)	Satış(ton)	Pay(%)
AYGAZ A.Ş.	967,608	49,29	11,113	20,31	1.519,684	24,06	2.498,405	29,98
İPRAGAZ A.Ş.	402,776	20,52	37,442	68,44	412,559	6,53	852,777	10,23
MİLANGAZ LPG DAĞITIM TİCARET VE SANAYİ A.Ş.	448,467	22,85	0,000	0,00	316,837	5,02	765,304	9,18
PETROL OFİSİ A.Ş.	0,000	0,00	0,000	0,00	733,595	11,61	733,595	8,80
SHELL & TURCAS PETROL A.Ş.	0,000	0,00	0,000	0,00	722,399	11,44	722,399	8,67
BP PETROLLERİ A.Ş.	0,840	0,04	0,000	0,00	491,637	7,78	492,477	5,91
GÜVENAL GAZ SANAYİ VE TİCARET A.Ş.	0,000	0,00	0,000	0,00	445,927	7,06	445,927	5,35
AYTEMİZ AKARYAKIT DAĞITIM A.Ş.	0,000	0,00	0,000	0,00	333,639	5,28	333,639	4,00
TOTAL OIL TÜRKİYE A.Ş.	0,000	0,00	0,000	0,00	282,953	4,48	282,953	3,40
AKPET GAZ A.Ş.	0,000	0,00	0,000	0,00	276,720	4,38	276,720	3,32
YURTPET AKARYAKIT LPG DAĞ. PAZ. SAN. VE TİC. LTD. ŞTİ.	0,000	0,00	0,000	0,00	206,438	3,27	206,438	2,48
KOÇGAZ DOLUM TESİSLERİ VE PETROL ÜRÜNLERİ, NAKLİYAT, OTOMOTİV, İNŞAAT, GIDA, İTHALAT, İHRACAK SANAYİ VE TİCARET LİMİTED ŞİRKETİ	0,000	0,00	0,000	0,00	189,590	3,00	189,590	2,27
HABAŞ PETROL ÜRÜNLERİ SANAYİ VE TİCARET A.Ş.	92,865	4,73	0,000	0,00	11,940	0,19	104,805	1,26
AKGAZ TİCARET VE SANAYİ A.Ş.	0,000	0,00	0,000	0,00	91,240	1,44	91,240	1,09
HÜRGAZ TİCARET VE SANAYİ A.Ş.	0,000	0,00	0,000	0,00	79,290	1,26	79,290	0,95
SURGAZ AKARYAKIT NAKLİYE SAN. VE TİC. LTD. ŞTİ.	0,000	0,00	0,000	0,00	55,900	0,88	55,900	0,67
ERGAZ SANAYİ VE TİCARET A.Ş.	47,886	2,44	0,000	0,00	0,000	0,00	47,886	0,57
YILDIRIM PETROL TİCARET VE NAKLİYAT A.Ş.	0,000	0,00	0,000	0,00	41,499	0,66	41,499	0,50
ERAGAZ PETROL ÜRÜNLERİ SANAYİ VE TİCARET A.Ş.	0,000	0,00	0,000	0,00	38,830	0,61	38,830	0,47
GAZPA AKARYAKIT TARIM GIDA VE HAYVANCILIK ÜRÜNLERİ PAZARLAMA SANAYİ VE TİCARET LİMİTED ŞİRKETİ	0,000	0,00	0,000	0,00	21,100	0,33	21,100	0,25
TURKUAZ PETROL ÜRÜNLERİ A.Ş.	0,000	0,00	0,000	0,00	18,280	0,29	18,280	0,22
TP PETROL DAĞITIM A.Ş.	0,000	0,00	0,000	0,00	13,599	0,22	13,599	0,16
GÜNEŞ GAZ ULUSLARARASI NAKLİYAT TİC. VE SAN. A.Ş.	2,475	0,13	6,151	11,24	0,000	0,00	8,626	0,10
KADOOĞLU PETROLCÜLÜK TAŞ. TİC. SAN. İTH. VE İHR. A.Ş.	0,000	0,00	0,000	0,00	8,391	0,13	8,391	0,10
KONGAZ PETROL ÜRÜNLERİ PAZARLAMA SANAYİ VE TİCARET A.Ş.	0,000	0,00	0,000	0,00	2,520	0,04	2,520	0,03
TRABZONGAZ LPG SANAYİ NAKLİYAT VE TİCARET A.Ş.	0,000	0,00	0,000	0,00	2,180	0,03	2,180	0,03
TOPLAM	1.962,917	100,00	54,706	100,00	6.316,747	100,00	8.334,370	100,00

Tablo 4.13: Bartın

Lisans Sahibinin Unvanı	Tüplü		Dökme		Otogaz		Toplam	
	Satış(ton)	Pay(%)	Satış(ton)	Pay(%)	Satış(ton)	Pay(%)	Satış(ton)	Pay(%)
AYGAZ A.Ş.	309,261	70,14	1,187	35,77	255,363	24,43	565,811	37,99
PETROL OFİSİ A.Ş.	0,000	0,00	0,000	0,00	407,843	39,02	407,843	27,38
SHELL & TURCAS PETROL A.Ş.	0,000	0,00	0,000	0,00	152,879	14,63	152,879	10,26
YILDIRIM PETROL TİCARET VE NAKLİYAT A.Ş.	0,000	0,00	0,000	0,00	100,479	9,61	100,479	6,75
İPRAGAZ A.Ş.	58,039	13,16	2,131	64,23	18,972	1,82	79,142	5,31
MİLANGAZ LPG DAĞITIM TİCARET VE SANAYİ A.Ş.	58,092	13,18	0,000	0,00	0,000	0,00	58,092	3,90
TOTAL OIL TÜRKİYE A.Ş.	0,000	0,00	0,000	0,00	42,950	4,11	42,950	2,88
ORALGAZ SANAYİ VE TİCARET A.Ş.	0,000	0,00	0,000	0,00	29,676	2,84	29,676	1,99
ERAGAZ PETROL ÜRÜNLERİ SANAYİ VE TİCARET A.Ş.	0,000	0,00	0,000	0,00	21,335	2,04	21,335	1,43
YURTPET AKARYAKIT LPG DAĞ. PAZ. SAN. VE TİC. LTD. ŞTİ.	0,000	0,00	0,000	0,00	15,659	1,50	15,659	1,05
ERGAZ SANAYİ VE TİCARET A.Ş.	7,862	1,78	0,000	0,00	0,000	0,00	7,862	0,53
AKÇAGAZ PETROL ÜRÜNLERİ SANAYİ VE TİCARET A.Ş.	6,556	1,49	0,000	0,00	0,000	0,00	6,556	0,44
GÜNEŞ GAZ ULUSLARARASI NAKLİYAT TİC. VE SAN. A.Ş.	1,080	0,24	0,000	0,00	0,000	0,00	1,080	0,07
TOPLAM	440,890	100,00	3,318	100,00	1.045,156	100,00	1.489,364	100,00

Tablo 4.14: Batman

Lisans Sahibinin Unvanı	Tüplü		Dökme		Otogaz		Toplam	
	Satış(ton)	Pay(%)	Satış(ton)	Pay(%)	Satış(ton)	Pay(%)	Satış(ton)	Pay(%)
AYGAZ A.Ş.	82,643	41,51	1,849	7,64	135,527	16,33	220,019	20,89
MİLANGAZ LPG DAĞITIM TİCARET VE SANAYİ A.Ş.	4,052	2,04	0,000	0,00	189,878	22,88	193,930	18,41
İPRAGAZ A.Ş.	112,410	56,46	2,504	10,34	24,691	2,97	139,605	13,25
ARGAZ LPG DOLUM TEVZİİ İNŞAAT SANAYİ VE TİCARET A.Ş.	0,000	0,00	0,000	0,00	116,380	14,02	116,380	11,05
ERAGAZ PETROL ÜRÜNLERİ SANAYİ VE TİCARET A.Ş.	0,000	0,00	0,000	0,00	68,482	8,25	68,482	6,50
BP PETROLLERİ A.Ş.	0,000	0,00	0,000	0,00	45,681	5,50	45,681	4,34
PETROL OFİSİ A.Ş.	0,000	0,00	0,000	0,00	42,639	5,14	42,639	4,05
EROL GAZ İNŞ. NAK. GIDA VE PETROL ÜRÜNLERİ OTO. SAN. VE TİC. A.Ş.	0,000	0,00	0,000	0,00	32,340	3,90	32,340	3,07
NARGAZ LPG DOLUM TEVZİİ İNŞAAT SANAYİ VE TİCARET A.Ş.	0,000	0,00	19,860	82,02	11,920	1,44	31,780	3,02
YILDIRIM PETROL TİCARET VE NAKLİYAT A.Ş.	0,000	0,00	0,000	0,00	23,798	2,87	23,798	2,26
AYTEMİZ AKARYAKIT DAĞITIM A.Ş.	0,000	0,00	0,000	0,00	21,360	2,57	21,360	2,03
ÇELEBİ GAZ DOLUM ÜNİTESİ PETROL ÜRÜNLERİ NAKLİYE MOTORLU TAŞIT VE OTO GAZ MONTAJ OTO PARÇA SANAYİ VE TİCARET A.Ş.	0,000	0,00	0,000	0,00	20,900	2,52	20,900	1,98
KADOOĞLU PETROLÇÜLÜK TAŞ. TİC. SAN. İTH. VE İHR. A.Ş.	0,000	0,00	0,000	0,00	18,542	2,23	18,542	1,76
AKPET GAZ A.Ş.	0,000	0,00	0,000	0,00	16,103	1,94	16,103	1,53
TOTAL OIL TÜRKİYE A.Ş.	0,000	0,00	0,000	0,00	14,287	1,72	14,287	1,36
YÜCEL GAZ SANAYİ VE TİCARET A.Ş.	0,000	0,00	0,000	0,00	13,490	1,63	13,490	1,28
MAVİGÖL GAZ OTM.TEKSİNŞ.İLT.TUR.GID.EĞ SANAYİ TİCARET A.Ş.	0,000	0,00	0,000	0,00	12,770	1,54	12,770	1,21
YURTPET AKARYAKIT LPG DAĞ. PAZ. SAN. VE TİC. LTD. ŞTİ.	0,000	0,00	0,000	0,00	11,507	1,39	11,507	1,09
EUROGAZ GAZ DAĞITIM A.Ş.	0,000	0,00	0,000	0,00	9,659	1,16	9,659	0,92
TOPLAM	199,105	100,00	24,213	100,00	829,954	100,00	1.053,272	100,00

Tablo 4.15: Bayburt

Lisans Sahibinin Unvanı	Tüplü		Dökme		Otogaz		Toplam	
	Satış(ton)	Pay(%)	Satış(ton)	Pay(%)	Satış(ton)	Pay(%)	Satış(ton)	Pay(%)
AYGAZ A.Ş.	57,622	52,95	0,000	0,00	84,110	32,65	141,732	38,55
MİLANGAZ LPG DAĞITIM TİCARET VE SANAYİ A.Ş.	40,209	36,95	0,000	0,00	23,329	9,06	63,538	17,28
AYTEMİZ AKARYAKIT DAĞITIM A.Ş.	0,000	0,00	0,000	0,00	42,351	16,44	42,351	11,52
PETROL OFİSİ A.Ş.	0,000	0,00	0,000	0,00	41,055	15,94	41,055	11,17
BP PETROLLERİ A.Ş.	0,000	0,00	0,000	0,00	34,758	13,49	34,758	9,45
YILDIRIM PETROL TİCARET VE NAKLİYAT A.Ş.	0,000	0,00	0,000	0,00	18,489	7,18	18,489	5,03
ORALGAZ SANAYİ VE TİCARET A.Ş.	0,000	0,00	0,000	0,00	13,500	5,24	13,500	3,67
ERGAZ SANAYİ VE TİCARET A.Ş.	5,808	5,34	1,220	100,00	0,000	0,00	7,028	1,91
İPRAGAZ A.Ş.	5,186	4,77	0,000	0,00	0,000	0,00	5,186	1,41
TOPLAM	108,825	100,00	1,220	100,00	257,592	100,00	367,637	100,00

Tablo 4.16: Bilecik

Lisans Sahibinin Unvanı	Tüplü		Dökme		Otogaz		Toplam	
	Satış(ton)	Pay(%)	Satış(ton)	Pay(%)	Satış(ton)	Pay(%)	Satış(ton)	Pay(%)
PETROL OFİSİ A.Ş.	0,000	0,00	0,000	0,00	398,122	37,10	398,122	31,31
AYGAZ A.Ş.	109,758	63,12	7,502	30,57	152,385	14,20	269,645	21,20
BP PETROLLERİ A.Ş.	0,000	0,00	0,000	0,00	101,767	9,48	101,767	8,00
MİLANGAZ LPG DAĞITIM TİCARET VE SANAYİ A.Ş.	44,308	25,48	0,000	0,00	57,245	5,33	101,553	7,99
İPRAGAZ A.Ş.	14,421	8,29	17,040	69,43	47,170	4,40	78,631	6,18
NORM GAZ PETROL ÜRÜNLERİ SANAYİ TİCARET A.Ş. ÇORUM	0,000	0,00	0,000	0,00	78,409	7,31	78,409	6,17
SHELL & TURCAS PETROL A.Ş.	0,000	0,00	0,000	0,00	74,545	6,95	74,545	5,86
TOTAL OIL TÜRKİYE A.Ş.	0,000	0,00	0,000	0,00	48,966	4,56	48,966	3,85
GÜVENAL GAZ SANAYİ VE TİCARET A.Ş.	0,000	0,00	0,000	0,00	41,307	3,85	41,307	3,25
HABAŞ PETROL ÜRÜNLERİ SANAYİ VE TİCARET A.Ş.	5,392	3,10	0,000	0,00	24,020	2,24	29,412	2,31
AYTEMİZ AKARYAKIT DAĞITIM A.Ş.	0,000	0,00	0,000	0,00	18,952	1,77	18,952	1,49
YURTPET AKARYAKIT LPG DAĞ. PAZ. SAN. VE TİC. LTD. ŞTİ.	0,000	0,00	0,000	0,00	10,625	0,99	10,625	0,84
YÜCEL GAZ SANAYİ VE TİCARET A.Ş.	0,000	0,00	0,000	0,00	8,700	0,81	8,700	0,68
YILDIRIM PETROL TİCARET VE NAKLİYAT A.Ş.	0,000	0,00	0,000	0,00	7,250	0,68	7,250	0,57
ERGAZ SANAYİ VE TİCARET A.Ş.	0,000	0,00	0,000	0,00	3,760	0,35	3,760	0,30
TOPLAM	173,879	100,00	24,542	100,00	1.073,223	100,00	1.271,644	100,00

Tablo 4.17: Bingöl

Lisans Sahibinin Unvanı	Tüplü		Dökme		Otogaz		Toplam	
	Satış(ton)	Pay(%)	Satış(ton)	Pay(%)	Satış(ton)	Pay(%)	Satış(ton)	Pay(%)
AYGAZ A.Ş.	147,264	62,23	2,849	48,28	169,060	31,91	319,173	41,33
İPRAGAZ A.Ş.	75,184	31,77	3,052	51,72	180,456	34,06	258,692	33,50
YILDIRIM PETROL TİCARET VE NAKLİYAT A.Ş.	0,000	0,00	0,000	0,00	42,626	8,05	42,626	5,52
PETROL OFİSİ A.Ş.	0,000	0,00	0,000	0,00	41,802	7,89	41,802	5,41
SHELL & TURCAS PETROL A.Ş.	0,000	0,00	0,000	0,00	36,413	6,87	36,413	4,71
MİLANGAZ LPG DAĞITIM TİCARET VE SANAYİ A.Ş.	12,991	5,49	0,000	0,00	21,030	3,97	34,021	4,41
KADOOĞLU PETROLCÜLÜK TAŞ. TİC. SAN. İTH. VE İHR. A.Ş.	0,000	0,00	0,000	0,00	23,540	4,44	23,540	3,05
ORALGAZ SANAYİ VE TİCARET A.Ş.	0,000	0,00	0,000	0,00	8,071	1,52	8,071	1,05
ERAGAZ PETROL ÜRÜNLERİ SANAYİ VE TİCARET A.Ş.	0,000	0,00	0,000	0,00	6,750	1,27	6,750	0,87
ERGAZ SANAYİ VE TİCARET A.Ş.	1,210	0,51	0,000	0,00	0,000	0,00	1,210	0,16
TOPLAM	236,649	100,00	5,901	100,00	529,748	100,00	772,298	100,00

Tablo 4.18: Bitlis

Lisans Sahibinin Unvanı	Tüplü		Dökme		Otogaz		Toplam	
	Satış(ton)	Pay(%)	Satış(ton)	Pay(%)	Satış(ton)	Pay(%)	Satış(ton)	Pay(%)
AYGAZ A.Ş.	147,469	54,90	2,600	86,67	139,713	21,49	289,782	31,44
İPRAGAZ A.Ş.	78,396	29,18	0,400	13,33	22,043	3,39	100,839	10,94
PETROL OFİSİ A.Ş.	0,000	0,00	0,000	0,00	80,289	12,35	80,289	8,71
MİLANGAZ LPG DAĞITIM TİCARET VE SANAYİ A.Ş.	42,404	15,79	0,000	0,00	28,677	4,41	71,081	7,71
YURTPET AKARYAKIT LPG DAĞ. PAZ. SAN. VE TİC. LTD. ŞTİ.	0,000	0,00	0,000	0,00	68,374	10,52	68,374	7,42
AYTEMİZ AKARYAKIT DAĞITIM A.Ş.	0,000	0,00	0,000	0,00	67,476	10,38	67,476	7,32
GÜVENAL GAZ SANAYİ VE TİCARET A.Ş.	0,000	0,00	0,000	0,00	36,103	5,55	36,103	3,92
EROL GAZ İNŞ. NAK. GIDA VE PETROL ÜRÜNLERİ OTO. SAN. VE TİC. A.Ş.	0,000	0,00	0,000	0,00	33,120	5,10	33,120	3,59
YILDIRIM PETROL TİCARET VE NAKLİYAT A.Ş.	0,000	0,00	0,000	0,00	31,569	4,86	31,569	3,43
AKPET GAZ A.Ş.	0,000	0,00	0,000	0,00	31,443	4,84	31,443	3,41
ÇELEBİ GAZ DOLUM ÜNİTESİ PETROL ÜRÜNLERİ NAKLİYE MOTORLU TAŞIT VE OTO GAZ MONTAJ OTO PARÇA SANAYİ VE TİCARET A.Ş.	0,000	0,00	0,000	0,00	29,800	4,58	29,800	3,23
BP PETROLLERİ A.Ş.	0,000	0,00	0,000	0,00	27,881	4,29	27,881	3,03
MAVİGÖL GAZ OTM.TEKSİNŞ.İLT.TUR.GID.EĞ SANAYİ TİCARET A.Ş.	0,000	0,00	0,000	0,00	19,160	2,95	19,160	2,08
TP PETROL DAĞITIM A.Ş.	0,000	0,00	0,000	0,00	12,975	2,00	12,975	1,41
NARGAZ LPG DOLUM TEVZİİ İNŞAAT SANAYİ VE TİCARET A.Ş.	0,000	0,00	0,000	0,00	10,180	1,57	10,180	1,10
KADOOĞLU PETROLÇÜLÜK TAŞ. TİC. SAN. İTH. VE İHR. A.Ş.	0,000	0,00	0,000	0,00	7,129	1,10	7,129	0,77
HÜRGAZ TİCARET VE SANAYİ A.Ş.	0,000	0,00	0,000	0,00	4,100	0,63	4,100	0,44
GÜNEŞ GAZ ULUSLARARASI NAKLİYAT TİC. VE SAN. A.Ş.	0,360	0,13	0,000	0,00	0,000	0,00	0,360	0,04
TOPLAM	268,629	100,00	3,000	100,00	650,032	100,00	921,661	100,00

Tablo 4.19: Bolu

Lisans Sahibinin Unvanı	Tüplü		Dökme		Otogaz		Toplam	
	Satış(ton)	Pay(%)	Satış(ton)	Pay(%)	Satış(ton)	Pay(%)	Satış(ton)	Pay(%)
AYGAZ A.Ş.	208,819	53,25	8,895	18,23	1.058,743	37,07	1.276,457	38,72
SHELL & TURCAS PETROL A.Ş.	0,000	0,00	0,000	0,00	729,215	25,53	729,215	22,12
PETROL OFİSİ A.Ş.	0,000	0,00	0,000	0,00	260,668	9,13	260,668	7,91
İPRAGAZ A.Ş.	99,553	25,38	36,892	75,60	111,607	3,91	248,052	7,52
HÜRGAZ TİCARET VE SANAYİ A.Ş.	0,000	0,00	1,030	2,11	171,340	6,00	172,370	5,23
YURTPET AKARYAKIT LPG DAĞ. PAZ. SAN. VE TİC. LTD. ŞTİ.	0,000	0,00	0,000	0,00	145,665	5,10	145,665	4,42
BP PETROLLERİ A.Ş.	0,000	0,00	0,000	0,00	110,972	3,89	110,972	3,37
MİLANGAZ LPG DAĞITIM TİCARET VE SANAYİ A.Ş.	37,883	9,66	0,000	0,00	25,344	0,89	63,227	1,92
SURGAZ AKARYAKIT NAKLİYE SAN. VE TİC. LTD. ŞTİ.	0,000	0,00	0,000	0,00	52,980	1,86	52,980	1,61
GESAN YATIRIM VE TİCARET A.Ş.	0,000	0,00	0,000	0,00	46,521	1,63	46,521	1,41
AKPET GAZ A.Ş.	0,000	0,00	0,000	0,00	42,523	1,49	42,523	1,29
HABAŞ PETROL ÜRÜNLERİ SANAYİ VE TİCARET A.Ş.	38,773	9,89	0,000	0,00	0,000	0,00	38,773	1,18
GÜNEYGAZ LPG SANAYİ VE TİCARET A.Ş.	0,000	0,00	0,000	0,00	37,660	1,32	37,660	1,14
TP PETROL DAĞITIM A.Ş.	0,000	0,00	0,000	0,00	13,371	0,47	13,371	0,41
TURKUAZ PETROL ÜRÜNLERİ A.Ş.	0,000	0,00	0,000	0,00	11,380	0,40	11,380	0,35
ERGAZ SANAYİ VE TİCARET A.Ş.	2,586	0,66	0,000	0,00	7,230	0,25	9,816	0,30
AYTEMİZ AKARYAKIT DAĞITIM A.Ş.	0,000	0,00	0,000	0,00	9,195	0,32	9,195	0,28
TOTAL OIL TÜRKİYE A.Ş.	0,000	0,00	0,000	0,00	9,050	0,32	9,050	0,27
ERAGAZ PETROL ÜRÜNLERİ SANAYİ VE TİCARET A.Ş.	0,000	0,00	0,000	0,00	5,501	0,19	5,501	0,17
TRABZONGAZ LPG SANAYİ NAKLİYAT VE TİCARET A.Ş.	0,000	0,00	0,000	0,00	5,100	0,18	5,100	0,15
AKÇAGAZ PETROL ÜRÜNLERİ SANAYİ VE TİCARET A.Ş.	4,560	1,16	0,000	0,00	0,000	0,00	4,560	0,14
TERMOPET AKARYAKIT NAKLİYAT VE TİCARET LİMİTED ŞİRKETİ	0,000	0,00	0,000	0,00	1,997	0,07	1,997	0,06
ANADOLUGAZ TİCARET VE SANAYİ A.Ş.	0,000	0,00	1,980	4,06	0,000	0,00	1,980	0,06
TOPLAM	392,174	100,00	48,797	100,00	2.856,062	100,00	3.297,033	100,00

Tablo 4.20: Burdur

Lisans Sahibinin Unvanı	Tüplü		Dökme		Otogaz		Toplam	
	Satış(ton)	Pay(%)	Satış(ton)	Pay(%)	Satış(ton)	Pay(%)	Satış(ton)	Pay(%)
AYGAZ A.Ş.	121,788	31,10	1,300	16,91	468,653	21,41	591,741	22,86
GESAN YATIRIM VE TİCARET A.Ş.	0,000	0,00	0,000	0,00	380,390	17,38	380,390	14,70
İPRAGAZ A.Ş.	161,282	41,19	3,639	47,33	102,711	4,69	267,632	10,34
PETROL OFİSİ A.Ş.	0,000	0,00	0,000	0,00	255,472	11,67	255,472	9,87
MİLANGAZ LPG DAĞITIM TİCARET VE SANAYİ A.Ş.	45,790	11,69	0,000	0,00	94,503	4,32	140,293	5,42
BP PETROLLERİ A.Ş.	0,000	0,00	0,000	0,00	137,576	6,28	137,576	5,32
YURTPET AKARYAKIT LPG DAĞ. PAZ. SAN. VE TİC. LTD. ŞTİ.	0,000	0,00	0,000	0,00	134,693	6,15	134,693	5,20
SHELL & TURCAS PETROL A.Ş.	0,000	0,00	0,000	0,00	99,953	4,57	99,953	3,86
AKPET GAZ A.Ş.	0,000	0,00	0,000	0,00	99,400	4,54	99,400	3,84
KONGAZ PETROL ÜRÜNLERİ PAZARLAMA SANAYİ VE TİCARET A.Ş.	59,793	15,27	2,750	35,77	19,250	0,88	81,793	3,16
HÜRGAZ TİCARET VE SANAYİ A.Ş.	0,000	0,00	0,000	0,00	77,500	3,54	77,500	2,99
KALELİ BEST GAZ İNŞ. NAK. SAN. VE TİC. LTD. ŞTİ.	0,000	0,00	0,000	0,00	70,050	3,20	70,050	2,71
ANTGAZ LİKİT PETROL GAZI SANAYİ VE TİCARET LİMİTED ŞİRKETİ	0,000	0,00	0,000	0,00	69,190	3,16	69,190	2,67
SURGAZ AKARYAKIT NAKLİYE SAN. VE TİC. LTD. ŞTİ.	0,000	0,00	0,000	0,00	30,800	1,41	30,800	1,19
TOTAL OIL TÜRKİYE A.Ş.	0,000	0,00	0,000	0,00	29,873	1,36	29,873	1,15
TP PETROL DAĞITIM A.Ş.	0,000	0,00	0,000	0,00	26,043	1,19	26,043	1,01
AYTEMİZ AKARYAKIT DAĞITIM A.Ş.	0,000	0,00	0,000	0,00	24,851	1,14	24,851	0,96
GÜVENAL GAZ SANAYİ VE TİCARET A.Ş.	0,000	0,00	0,000	0,00	18,882	0,86	18,882	0,73
YILDIRIM PETROL TİCARET VE NAKLİYAT A.Ş.	0,000	0,00	0,000	0,00	16,052	0,73	16,052	0,62
ANADOLUGAZ TİCARET VE SANAYİ A.Ş.	0,000	0,00	0,000	0,00	13,970	0,64	13,970	0,54
HABAŞ PETROL ÜRÜNLERİ SANAYİ VE TİCARET A.Ş.	0,000	0,00	0,000	0,00	12,910	0,59	12,910	0,50
ORALGAZ SANAYİ VE TİCARET A.Ş.	0,000	0,00	0,000	0,00	3,585	0,16	3,585	0,14
YURTGAZ LPG DAĞITIM ÜRÜNLERİ PAZARLAMA SANAYİ VE TİCARET A.Ş.	0,000	0,00	0,000	0,00	2,701	0,12	2,701	0,10
ERGAZ SANAYİ VE TİCARET A.Ş.	2,581	0,66	0,000	0,00	0,000	0,00	2,581	0,10
GÜNEŞ GAZ ULUSLARARASI NAKLİYAT TİC. VE SAN. A.Ş.	0,360	0,09	0,000	0,00	0,000	0,00	0,360	0,01
TOPLAM	391,594	100,00	7,689	100,00	2.189,008	100,00	2.588,291	100,00

Tablo 4.21: Bursa

Lisans Sahibinin Unvanı	Tüplü		Dökme		Otogaz		Toplam	
	Satış(ton)	Pay(%)	Satış(ton)	Pay(%)	Satış(ton)	Pay(%)	Satış(ton)	Pay(%)
AYGAZ A.Ş.	984,336	54,67	18,750	26,55	3.239,441	32,98	4.242,527	36,28
SHELL & TURCAS PETROL A.Ş.	0,000	0,00	0,000	0,00	1.917,930	19,53	1.917,930	16,40
PETROL OFİSİ A.Ş.	0,000	0,00	0,000	0,00	1.061,306	10,80	1.061,306	9,08
BP PETROLLERİ A.Ş.	0,000	0,00	0,000	0,00	926,190	9,43	926,190	7,92
TOTAL OIL TÜRKİYE A.Ş.	0,000	0,00	1,002	1,42	920,728	9,37	921,730	7,88
İPRAGAZ A.Ş.	437,607	24,30	50,072	70,90	286,927	2,92	774,606	6,62
NORM GAZ PETROL ÜRÜNLERİ SANAYİİ TİCARET A.Ş. ÇORUM	0,000	0,00	0,000	0,00	513,734	5,23	513,734	4,39
MİLANGAZ LPG DAĞITIM TİCARET VE SANAYİ A.Ş.	236,012	13,11	0,000	0,00	110,678	1,13	346,690	2,96
AYTEMİZ AKARYAKIT DAĞITIM A.Ş.	0,000	0,00	0,000	0,00	153,533	1,56	153,533	1,31
ORALGAZ SANAYİ VE TİCARET A.Ş.	0,000	0,00	0,000	0,00	111,091	1,13	111,091	0,95
GÜVENAL GAZ SANAYİ VE TİCARET A.Ş.	0,000	0,00	0,000	0,00	108,850	1,11	108,850	0,93
AKPET GAZ A.Ş.	0,000	0,00	0,000	0,00	107,797	1,10	107,797	0,92
ERGAZ SANAYİ VE TİCARET A.Ş.	98,488	5,47	0,000	0,00	0,000	0,00	98,488	0,84
HABAŞ PETROL ÜRÜNLERİ SANAYİ VE TİCARET A.Ş.	8,778	0,49	0,000	0,00	52,580	0,54	61,358	0,52
KOÇGAZ DOLUM TESİSLERİ VE PETROL ÜRÜNLERİ, NAKLİYAT, OTOMOTİV, İNŞAAT, GIDA, İTHALAT, İHRACAK SANAYİ VE TİCARET LİMİTED ŞİRKETİ	0,000	0,00	0,000	0,00	59,030	0,60	59,030	0,50
HÜRGAZ TİCARET VE SANAYİ A.Ş.	0,000	0,00	0,000	0,00	52,700	0,54	52,700	0,45
GESAN YATIRIM VE TİCARET A.Ş.	0,000	0,00	0,000	0,00	46,967	0,48	46,967	0,40
AKGAZ TİCARET VE SANAYİ A.Ş.	0,000	0,00	0,000	0,00	42,180	0,43	42,180	0,36
ASGAZ ANADOLU SİNAİGAZLAR A.Ş.	24,173	1,34	0,000	0,00	4,399	0,04	28,572	0,24
YILDIRIM PETROL TİCARET VE NAKLİYAT A.Ş.	0,000	0,00	0,000	0,00	21,426	0,22	21,426	0,18
YURTPET AKARYAKIT LPG DAĞ. PAZ. SAN. VE TİC. LTD. ŞTİ.	0,000	0,00	0,000	0,00	19,567	0,20	19,567	0,17
ANADOLUGAZ TİCARET VE SANAYİ A.Ş.	0,000	0,00	0,000	0,00	17,410	0,18	17,410	0,15
STAR SIVILAŞTIRILMIŞ GAZLAR DAĞITIM VE PAZARLAMA A.Ş.	0,000	0,00	0,000	0,00	17,085	0,17	17,085	0,15
TP PETROL DAĞITIM A.Ş.	0,000	0,00	0,000	0,00	12,802	0,13	12,802	0,11
TURKUAZ PETROL ÜRÜNLERİ A.Ş.	0,000	0,00	0,000	0,00	12,441	0,13	12,441	0,11
GÜNEYGAZ LPG SANAYİ VE TİCARET A.Ş.	9,460	0,53	0,000	0,00	0,000	0,00	9,460	0,08
KADOOĞLU PETROLÇÜLÜK TAŞ. TİC. SAN. İTH. VE İHR. A.Ş.	0,000	0,00	0,000	0,00	6,000	0,06	6,000	0,05
AKÇAGAZ PETROL ÜRÜNLERİ SANAYİ VE TİCARET A.Ş.	1,720	0,10	0,000	0,00	0,000	0,00	1,720	0,01
TRABZONGAZ LPG SANAYİ NAKLİYAT VE TİCARET A.Ş.	0,000	0,00	0,800	1,13	0,000	0,00	0,800	0,01
TOPLAM	1.800,574	100,00	70,624	100,00	9.822,792	100,00	11.693,990	100,00

Tablo 4.22: Çanakkale

Lisans Sahibinin Unvanı	Tüplü		Dökme		Otogaz		Toplam	
	Satış(ton)	Pay(%)	Satış(ton)	Pay(%)	Satış(ton)	Pay(%)	Satış(ton)	Pay(%)
AYGAZ A.Ş.	420,606	55,17	9,581	10,28	548,284	22,88	978,471	30,09
PETROL OFİSİ A.Ş.	0,000	0,00	0,000	0,00	456,802	19,06	456,802	14,05
İPRAGAZ A.Ş.	185,053	24,27	18,267	19,61	138,466	5,78	341,786	10,51
SHELL & TURCAS PETROL A.Ş.	0,000	0,00	0,000	0,00	283,943	11,85	283,943	8,73
AKPET GAZ A.Ş.	0,000	0,00	0,000	0,00	210,510	8,79	210,510	6,47
MİLANGAZ LPG DAĞITIM TİCARET VE SANAYİ A.Ş.	131,487	17,25	0,000	0,00	76,291	3,18	207,778	6,39
TURKUAZ PETROL ÜRÜNLERİ A.Ş.	0,000	0,00	0,000	0,00	117,101	4,89	117,101	3,60
TOTAL OIL TÜRKİYE A.Ş.	0,000	0,00	0,000	0,00	116,279	4,85	116,279	3,58
GÜVENAL GAZ SANAYİ VE TİCARET A.Ş.	0,000	0,00	0,000	0,00	111,092	4,64	111,092	3,42
YURTPET AKARYAKIT LPG DAĞ. PAZ. SAN. VE TİC. LTD. ŞTİ.	0,000	0,00	0,000	0,00	110,752	4,62	110,752	3,41
BP PETROLLERİ A.Ş.	0,000	0,00	0,000	0,00	104,256	4,35	104,256	3,21
EKSON GRUP PETROLCÜLÜK SANAYİ VE TİCARET A.Ş.	0,000	0,00	62,420	67,00	0,000	0,00	62,420	1,92
HABAŞ PETROL ÜRÜNLERİ SANAYİ VE TİCARET A.Ş.	0,000	0,00	0,000	0,00	38,820	1,62	38,820	1,19
YILDIRIM PETROL TİCARET VE NAKLİYAT A.Ş.	0,000	0,00	0,000	0,00	36,384	1,52	36,384	1,12
AYTEMİZ AKARYAKIT DAĞITIM A.Ş.	0,000	0,00	0,000	0,00	28,907	1,21	28,907	0,89
GÜNEŞ GAZ ULUSLARARASI NAKLİYAT TİC. VE SAN. A.Ş.	14,786	1,94	2,898	3,11	0,000	0,00	17,684	0,54
ANADOLUGAZ TİCARET VE SANAYİ A.Ş.	0,000	0,00	0,000	0,00	10,130	0,42	10,130	0,31
HÜRGAZ TİCARET VE SANAYİ A.Ş.	0,000	0,00	0,000	0,00	8,050	0,34	8,050	0,25
TRABZONGAZ LPG SANAYİ NAKLİYAT VE TİCARET A.Ş.	6,966	0,91	0,000	0,00	0,000	0,00	6,966	0,21
ERGAZ SANAYİ VE TİCARET A.Ş.	3,503	0,46	0,000	0,00	0,000	0,00	3,503	0,11
TOPLAM	762,401	100,00	93,166	100,00	2.396,067	100,00	3.251,634	100,00

Tablo 4.23: Çankırı

Lisans Sahibinin Unvanı	Tüplü		Dökme		Otogaz		Toplam	
	Satış(ton)	Pay(%)	Satış(ton)	Pay(%)	Satış(ton)	Pay(%)	Satış(ton)	Pay(%)
AYGAZ A.Ş.	138,230	54,95	0,000	0,00	256,895	18,81	395,125	24,34
MİLANGAZ LPG DAĞITIM TİCARET VE SANAYİ A.Ş.	6,291	2,50	0,000	0,00	184,147	13,48	190,438	11,73
İPRAGAZ A.Ş.	88,260	35,09	5,691	100,00	65,839	4,82	159,790	9,84
PETROL OFİSİ A.Ş.	0,000	0,00	0,000	0,00	127,930	9,37	127,930	7,88
SHELL & TURCAS PETROL A.Ş.	0,000	0,00	0,000	0,00	108,982	7,98	108,982	6,71
KALELİ BEST GAZ İNŞ. NAK. SAN. VE TİC. LTD. ŞTİ.	0,000	0,00	0,000	0,00	88,330	6,47	88,330	5,44
HÜRGAZ TİCARET VE SANAYİ A.Ş.	0,000	0,00	0,000	0,00	84,010	6,15	84,010	5,18
TURKUAZ PETROL ÜRÜNLERİ A.Ş.	0,000	0,00	0,000	0,00	71,740	5,25	71,740	4,42
ORALGAZ SANAYİ VE TİCARET A.Ş.	0,000	0,00	0,000	0,00	49,359	3,61	49,359	3,04
TP PETROL DAĞITIM A.Ş.	0,000	0,00	0,000	0,00	47,742	3,50	47,742	2,94
GAZPA AKARYAKIT TARIM GIDA VE HAYVANCILIK ÜRÜNLERİ PAZARLAMA SANAYİ VE TİCARET LİMİTED ŞİRKETİ	0,000	0,00	0,000	0,00	44,820	3,28	44,820	2,76
AKGAZ TİCARET VE SANAYİ A.Ş.	0,000	0,00	0,000	0,00	41,620	3,05	41,620	2,56
AKPET GAZ A.Ş.	0,000	0,00	0,000	0,00	36,617	2,68	36,617	2,26
AYTEMİZ AKARYAKIT DAĞITIM A.Ş.	0,000	0,00	0,000	0,00	32,310	2,37	32,310	1,99
GÜVENAL GAZ SANAYİ VE TİCARET A.Ş.	0,000	0,00	0,000	0,00	31,850	2,33	31,850	1,96
GESAN YATIRIM VE TİCARET A.Ş.	0,000	0,00	0,000	0,00	27,193	1,99	27,193	1,68
KADOOĞLU PETROLÇÜLÜK TAŞ. TİC. SAN. İTH. VE İHR. A.Ş.	0,000	0,00	0,000	0,00	25,975	1,90	25,975	1,60
ANADOLUGAZ TİCARET VE SANAYİ A.Ş.	18,760	7,46	0,000	0,00	6,440	0,47	25,200	1,55
HABAŞ PETROL ÜRÜNLERİ SANAYİ VE TİCARET A.Ş.	0,000	0,00	0,000	0,00	18,240	1,34	18,240	1,12
BP PETROLLERİ A.Ş.	0,000	0,00	0,000	0,00	13,338	0,98	13,338	0,82
TERMOPET AKARYAKIT NAKLİYAT VE TİCARET LİMİTED ŞİRKETİ	0,000	0,00	0,000	0,00	2,499	0,18	2,499	0,15
TOPLAM	251,541	100,00	5,691	100,00	1.365,876	100,00	1.623,108	100,00

Tablo 4.24: Çorum

Lisans Sahibinin Unvanı	Tüplü		Dökme		Otogaz		Toplam	
	Satış(ton)	Pay(%)	Satış(ton)	Pay(%)	Satış(ton)	Pay(%)	Satış(ton)	Pay(%)
AYGAZ A.Ş.	310,175	53,35	0,000	0,00	547,158	13,40	857,333	18,36
KALELİ BEST GAZ İNŞ. NAK. SAN. VE TİC. LTD. ŞTİ.	0,000	0,00	0,000	0,00	698,340	17,11	698,340	14,96
GAZPA AKARYAKIT TARIM GIDA VE HAYVANCILIK ÜRÜNLERİ PAZARLAMA SANAYİ VE TİCARET LİMİTED ŞİRKETİ	20,103	3,46	0,000	0,00	593,390	14,53	613,493	13,14
MİLANGAZ LPG DAĞITIM TİCARET VE SANAYİ A.Ş.	138,902	23,89	0,000	0,00	473,340	11,59	612,242	13,11
İPRAGAZ A.Ş.	107,117	18,43	5,100	100,00	242,560	5,94	354,777	7,60
PETROL OFİSİ A.Ş.	0,000	0,00	0,000	0,00	277,833	6,81	277,833	5,95
SHELL & TURCAS PETROL A.Ş.	0,000	0,00	0,000	0,00	273,121	6,69	273,121	5,85
TP PETROL DAĞITIM A.Ş.	0,000	0,00	0,000	0,00	202,476	4,96	202,476	4,34
AYTEMİZ AKARYAKIT DAĞITIM A.Ş.	0,000	0,00	0,000	0,00	152,417	3,73	152,417	3,26
AKGAZ TİCARET VE SANAYİ A.Ş.	0,000	0,00	0,000	0,00	128,220	3,14	128,220	2,75
HÜRGAZ TİCARET VE SANAYİ A.Ş.	0,000	0,00	0,000	0,00	126,820	3,11	126,820	2,72
TOTAL OIL TÜRKİYE A.Ş.	0,000	0,00	0,000	0,00	80,137	1,96	80,137	1,72
AKPET GAZ A.Ş.	0,000	0,00	0,000	0,00	77,430	1,90	77,430	1,66
HABAŞ PETROL ÜRÜNLERİ SANAYİ VE TİCARET A.Ş.	0,000	0,00	0,000	0,00	55,330	1,36	55,330	1,19
ALGAZ AKARYAKIT LPG DAĞITIM VE NAKLİYE TİCARET LİMİTED ŞİRKETİ	0,000	0,00	0,000	0,00	47,690	1,17	47,690	1,02
TRABZONGAZ LPG SANAYİ NAKLİYAT VE TİCARET A.Ş.	0,000	0,00	0,000	0,00	27,700	0,68	27,700	0,59
YILDIRIM PETROL TİCARET VE NAKLİYAT A.Ş.	0,000	0,00	0,000	0,00	24,623	0,60	24,623	0,53
ADAGAZ LPG AKARYAKIT VE MADENİ YAĞLAR DEPOLAMA PAZARLAMA SANAYİ VE TİCARET A.Ş.	0,000	0,00	0,000	0,00	23,305	0,57	23,305	0,50
YURTPET AKARYAKIT LPG DAĞ. PAZ. SAN. VE TİC. LTD. ŞTİ.	0,000	0,00	0,000	0,00	10,571	0,26	10,571	0,23
GESAN YATIRIM VE TİCARET A.Ş.	0,000	0,00	0,000	0,00	7,450	0,18	7,450	0,16
BİRGAZ PETROL ÜRÜNLERİ İNŞ.NAK.SANAYİ ve TİCARET LİMİTED ŞİRKETİ	0,000	0,00	0,000	0,00	5,850	0,14	5,850	0,13
ERGAZ SANAYİ VE TİCARET A.Ş.	5,070	0,87	0,000	0,00	0,000	0,00	5,070	0,11
ENERJİ GAZ A.Ş.	0,000	0,00	0,000	0,00	4,340	0,11	4,340	0,09
TERMOPET AKARYAKIT NAKLİYAT VE TİCARET LİMİTED ŞİRKETİ	0,000	0,00	0,000	0,00	2,498	0,06	2,498	0,05
TOPLAM	581,367	100,00	5,100	100,00	4.082,599	100,00	4.669,066	100,00

Tablo 4.25: Denizli

Lisans Sahibinin Unvanı	Tüplü		Dökme		Otogaz		Toplam	
	Satış(ton)	Pay(%)	Satış(ton)	Pay(%)	Satış(ton)	Pay(%)	Satış(ton)	Pay(%)
AYGAZ A.Ş.	480,585	26,65	4,733	19,31	1.630,490	27,61	2.115,808	27,36
İPRAGAZ A.Ş.	403,920	22,40	19,780	80,69	347,803	5,89	771,503	9,98
PAMUKKALE GAZ LPG DAĞITIM VE TAŞIMACILIK BETON MADEN PETROL KİMYA SANAYİ VE TİCARET LİMİTED ŞİRKETİ	684,000	37,93	0,000	0,00	37,435	0,63	721,435	9,33
BP PETROLLERİ A.Ş.	0,000	0,00	0,000	0,00	663,210	11,23	663,210	8,58
PETROL OFİSİ A.Ş.	0,000	0,00	0,000	0,00	587,338	9,95	587,338	7,59
MİLANGAZ LPG DAĞITIM TİCARET VE SANAYİ A.Ş.	167,551	9,29	0,000	0,00	378,975	6,42	546,526	7,07
SHELL & TURCAS PETROL A.Ş.	0,000	0,00	0,000	0,00	471,125	7,98	471,125	6,09
ORALGAZ SANAYİ VE TİCARET A.Ş.	0,000	0,00	0,000	0,00	314,992	5,33	314,992	4,07
YILDIRIM PETROL TİCARET VE NAKLİYAT A.Ş.	0,000	0,00	0,000	0,00	284,173	4,81	284,173	3,67
KOÇGAZ DOLUM TESİSLERİ VE PETROL ÜRÜNLERİ, NAKLİYAT, OTOMOTİV, İNŞAAT, GIDA, İTHALAT, İHRACAK SANAYİ VE TİCARET LİMİTED ŞİRKETİ	0,000	0,00	0,000	0,00	214,405	3,63	214,405	2,77
YURTPET AKARYAKIT LPG DAĞ. PAZ. SAN. VE TİC. LTD. ŞTİ.	0,000	0,00	0,000	0,00	180,881	3,06	180,881	2,34
ERGAZ SANAYİ VE TİCARET A.Ş.	20,043	1,11	0,000	0,00	126,170	2,14	146,213	1,89
GÜVENAL GAZ SANAYİ VE TİCARET A.Ş.	0,000	0,00	0,000	0,00	137,770	2,33	137,770	1,78
TOTAL OIL TÜRKİYE A.Ş.	0,000	0,00	0,000	0,00	135,883	2,30	135,883	1,76
AKPET GAZ A.Ş.	0,000	0,00	0,000	0,00	80,247	1,36	80,247	1,04
GESAN YATIRIM VE TİCARET A.Ş.	0,000	0,00	0,000	0,00	61,961	1,05	61,961	0,80
ANADOLUGAZ TİCARET VE SANAYİ A.Ş.	0,000	0,00	0,000	0,00	57,730	0,98	57,730	0,75
HÜRGAZ TİCARET VE SANAYİ A.Ş.	0,000	0,00	0,000	0,00	54,540	0,92	54,540	0,71
PEGAGAZ A.Ş.	46,881	2,60	0,000	0,00	0,000	0,00	46,881	0,61
GAZPA AKARYAKIT TARIM GIDA VE HAYVANCILIK ÜRÜNLERİ PAZARLAMA SANAYİ VE TİCARET LİMİTED ŞİRKETİ	0,000	0,00	0,000	0,00	42,640	0,72	42,640	0,55
TP PETROL DAĞITIM A.Ş.	0,000	0,00	0,000	0,00	31,760	0,54	31,760	0,41
AYTEMİZ AKARYAKIT DAĞITIM A.Ş.	0,000	0,00	0,000	0,00	24,693	0,42	24,693	0,32
ENERJİ GAZ A.Ş.	0,000	0,00	0,000	0,00	12,100	0,20	12,100	0,16
TERMOPET AKARYAKIT NAKLİYAT VE TİCARET LİMİTED ŞİRKETİ	0,000	0,00	0,000	0,00	10,750	0,18	10,750	0,14
EUROPETGAZ LPG DAĞITIM TAŞIMACILIK SANAYİ VE TİCARET A.Ş.	0,000	0,00	0,000	0,00	10,461	0,18	10,461	0,14
HABAŞ PETROL ÜRÜNLERİ SANAYİ VE TİCARET A.Ş.	0,000	0,00	0,000	0,00	8,290	0,14	8,290	0,11
GÜNEŞ GAZ ULUSLARARASI NAKLİYAT TİC. VE SAN. A.Ş.	0,180	0,01	0,000	0,00	0,000	0,00	0,180	0,00
TOPLAM	1.803,160	100,00	24,513	100,00	5.905,822	100,00	7.733,495	100,00

Tablo 4.26: Diyarbakır

Lisans Sahibinin Unvanı	Tüplü		Dökme		Otogaz		Toplam	
	Satış(ton)	Pay(%)	Satış(ton)	Pay(%)	Satış(ton)	Pay(%)	Satış(ton)	Pay(%)
ŞANGAZ LPG AKARYAKIT ÜRÜNLERİ TARIM GIDA İNŞAAT SANAYİ VE TİCARET A.Ş.	0,000	0,00	608,990	99,46	55,490	1,94	664,480	16,50
AYGAZ A.Ş.	224,578	41,05	1,368	0,22	434,127	15,14	660,073	16,39
İPRAGAZ A.Ş.	262,345	47,95	1,940	0,32	386,545	13,48	650,830	16,16
SHELL & TURCAS PETROL A.Ş.	0,000	0,00	0,000	0,00	472,847	16,49	472,847	11,74
MİLANGAZ LPG DAĞITIM TİCARET VE SANAYİ A.Ş.	53,266	9,74	0,000	0,00	264,221	9,22	317,487	7,89
PETROL OFİSİ A.Ş.	0,000	0,00	0,000	0,00	268,753	9,37	268,753	6,67
ERAGAZ PETROL ÜRÜNLERİ SANAYİ VE TİCARET A.Ş.	0,000	0,00	0,000	0,00	118,826	4,14	118,826	2,95
YÜCEL GAZ SANAYİ VE TİCARET A.Ş.	0,000	0,00	0,000	0,00	105,480	3,68	105,480	2,62
AKPET GAZ A.Ş.	0,000	0,00	0,000	0,00	95,846	3,34	95,846	2,38
BP PETROLLERİ A.Ş.	0,000	0,00	0,000	0,00	91,011	3,17	91,011	2,26
EUROGAZ GAZ DAĞITIM A.Ş.	0,000	0,00	0,000	0,00	87,539	3,05	87,539	2,17
AYTEMİZ AKARYAKIT DAĞITIM A.Ş.	0,000	0,00	0,000	0,00	74,038	2,58	74,038	1,84
ÇELEBİ GAZ DOLUM ÜNİTESİ PETROL ÜRÜNLERİ NAKLİYE MOTORLU TAŞIT VE OTO GAZ MONTAJ OTO PARÇA SANAYİ VE TİCARET A.Ş.	0,000	0,00	0,000	0,00	67,060	2,34	67,060	1,67
NARGAZ LPG DOLUM TEVZİİ İNŞAAT SANAYİ VE TİCARET A.Ş.	6,820	1,25	0,000	0,00	34,720	1,21	41,540	1,03
KADOOĞLU PETROLCÜLÜK TAŞ. TİC. SAN. İTH. VE İHR. A.Ş.	0,000	0,00	0,000	0,00	41,355	1,44	41,355	1,03
KOÇGAZ DOLUM TESİSLERİ VE PETROL ÜRÜNLERİ, NAKLİYAT, OTOMOTİV, İNŞAAT, GIDA, İTHALAT, İHRACAK SANAYİ VE TİCARET LİMİTED ŞİRKETİ	0,000	0,00	0,000	0,00	38,079	1,33	38,079	0,95
YILDIRIM PETROL TİCARET VE NAKLİYAT A.Ş.	0,070	0,01	0,000	0,00	35,690	1,24	35,760	0,89
MAVİGÖL GAZ OTM.TEKSİNŞ.İLT.TUR.GID.EĞ SANAYİ TİCARET A.Ş.	0,000	0,00	0,000	0,00	31,680	1,10	31,680	0,79
GAZPA AKARYAKIT TARIM GIDA VE HAYVANCILIK ÜRÜNLERİ PAZARLAMA SANAYİ VE TİCARET LİMİTED ŞİRKETİ	0,000	0,00	0,000	0,00	31,440	1,10	31,440	0,78
ARGAZ LPG DOLUM TEVZİİ İNŞAAT SANAYİ VE TİCARET A.Ş.	0,000	0,00	0,000	0,00	28,840	1,01	28,840	0,72
TOTAL OIL TÜRKİYE A.Ş.	0,000	0,00	0,000	0,00	28,175	0,98	28,175	0,70
SURGAZ AKARYAKIT NAKLİYE SAN. VE TİC. LTD. ŞTİ.	0,000	0,00	0,000	0,00	24,680	0,86	24,680	0,61
YURTPET AKARYAKIT LPG DAĞ. PAZ. SAN. VE TİC. LTD. ŞTİ.	0,000	0,00	0,000	0,00	18,559	0,65	18,559	0,46
AVGAZ LPG DOLUM TEVZİ PETROL İNŞAAT NAKLİYAT LİMİTED ŞİRKETİ	0,000	0,00	0,000	0,00	13,540	0,47	13,540	0,34
EKSON GRUP PETROLCÜLÜK SANAYİ VE TİCARET A.Ş.	0,000	0,00	0,000	0,00	8,157	0,28	8,157	0,20
HABAŞ PETROL ÜRÜNLERİ SANAYİ VE TİCARET A.Ş.	0,000	0,00	0,000	0,00	5,920	0,21	5,920	0,15
HÜRGAZ TİCARET VE SANAYİ A.Ş.	0,000	0,00	0,000	0,00	4,400	0,15	4,400	0,11
TOPLAM	547,079	100,00	612,298	100,00	2.867,018	100,00	4.026,395	100,00

Tablo 4.27: Düzce

Lisans Sahibinin Unvanı	Tüplü		Dökme		Otogaz		Toplam	
	Satış(ton)	Pay(%)	Satış(ton)	Pay(%)	Satış(ton)	Pay(%)	Satış(ton)	Pay(%)
AYGAZ A.Ş.	198,595	41,70	0,290	0,06	478,909	19,50	677,794	19,70
ÖZAN İLKGAZ LPG PETROL AKARYAKIT DAĞITIM MADEN NAKLİYE İNŞAAT TİCARET A.Ş.	0,000	0,00	500,000	98,53	51,000	2,08	551,000	16,02
PETROL OFİSİ A.Ş.	0,000	0,00	0,000	0,00	454,298	18,50	454,298	13,21
İPRAGAZ A.Ş.	159,561	33,50	7,149	1,41	248,259	10,11	414,969	12,06
SHELL & TURCAS PETROL A.Ş.	0,000	0,00	0,000	0,00	305,635	12,44	305,635	8,88
MİLANGAZ LPG DAĞITIM TİCARET VE SANAYİ A.Ş.	56,051	11,77	0,000	0,00	154,944	6,31	210,995	6,13
BP PETROLLERİ A.Ş.	0,000	0,00	0,000	0,00	168,378	6,86	168,378	4,89
GÜVENAL GAZ SANAYİ VE TİCARET A.Ş.	0,000	0,00	0,000	0,00	89,373	3,64	89,373	2,60
YILDIRIM PETROL TİCARET VE NAKLİYAT A.Ş.	0,000	0,00	0,000	0,00	86,851	3,54	86,851	2,52
TOTAL OIL TÜRKİYE A.Ş.	0,000	0,00	0,000	0,00	79,231	3,23	79,231	2,30
AKPET GAZ A.Ş.	0,000	0,00	0,000	0,00	64,649	2,63	64,649	1,88
AKGAZ TİCARET VE SANAYİ A.Ş.	0,000	0,00	0,000	0,00	47,820	1,95	47,820	1,39
YURTPET AKARYAKIT LPG DAĞ. PAZ. SAN. VE TİC. LTD. ŞTİ.	0,000	0,00	0,000	0,00	47,135	1,92	47,135	1,37
HABAŞ PETROL ÜRÜNLERİ SANAYİ VE TİCARET A.Ş.	46,914	9,85	0,000	0,00	0,000	0,00	46,914	1,36
AYTEMİZ AKARYAKIT DAĞITIM A.Ş.	0,000	0,00	0,000	0,00	46,505	1,89	46,505	1,35
GESAN YATIRIM VE TİCARET A.Ş.	11,364	2,39	0,000	0,00	27,002	1,10	38,366	1,12
HÜRGAZ TİCARET VE SANAYİ A.Ş.	0,000	0,00	0,000	0,00	20,780	0,85	20,780	0,60
ANADOLUGAZ TİCARET VE SANAYİ A.Ş.	0,000	0,00	0,000	0,00	20,040	0,82	20,040	0,58
KADOOĞLU PETROLÇÜLÜK TAŞ. TİC. SAN. İTH. VE İHR. A.Ş.	0,000	0,00	0,000	0,00	16,266	0,66	16,266	0,47
ERGAZ SANAYİ VE TİCARET A.Ş.	0,000	0,00	0,000	0,00	15,020	0,61	15,020	0,44
TURKUAZ PETROL ÜRÜNLERİ A.Ş.	0,000	0,00	0,000	0,00	13,800	0,56	13,800	0,40
ERAGAZ PETROL ÜRÜNLERİ SANAYİ VE TİCARET A.Ş.	0,000	0,00	0,000	0,00	11,001	0,45	11,001	0,32
KARADENİZ TÜPGAZ SANAYİ VE TİCARET A.Ş.	0,000	0,00	0,000	0,00	9,300	0,38	9,300	0,27
ARGAZ LPG DOLUM TEVZİİ İNŞAAT SANAYİ VE TİCARET A.Ş.	2,430	0,51	0,000	0,00	0,000	0,00	2,430	0,07
AKÇAGAZ PETROL ÜRÜNLERİ SANAYİ VE TİCARET A.Ş.	1,360	0,29	0,000	0,00	0,000	0,00	1,360	0,04
TOPLAM	476,275	100,00	507,439	100,00	2.456,196	100,00	3.439,910	100,00

Tablo 4.28: Edirne

Lisans Sahibinin Unvanı	Tüplü		Dökme		Otogaz		Toplam	
	Satış(ton)	Pay(%)	Satış(ton)	Pay(%)	Satış(ton)	Pay(%)	Satış(ton)	Pay(%)
AYGAZ A.Ş.	277,283	43,88	10,654	65,15	241,079	16,68	529,016	25,27
İPRAGAZ A.Ş.	221,424	35,04	5,700	34,85	113,599	7,86	340,723	16,28
SHELL & TURCAS PETROL A.Ş.	0,000	0,00	0,000	0,00	243,554	16,85	243,554	11,63
PETROL OFİSİ A.Ş.	0,000	0,00	0,000	0,00	215,498	14,91	215,498	10,29
ENERJİ GAZ A.Ş.	0,000	0,00	0,000	0,00	173,710	12,02	173,710	8,30
MİLANGAZ LPG DAĞITIM TİCARET VE SANAYİ A.Ş.	79,871	12,64	0,000	0,00	68,196	4,72	148,067	7,07
BP PETROLLERİ A.Ş.	0,000	0,00	0,000	0,00	133,934	9,27	133,934	6,40
YURTPET AKARYAKIT LPG DAĞ. PAZ. SAN. VE TİC. LTD. ŞTİ.	0,000	0,00	0,000	0,00	67,384	4,66	67,384	3,22
AYTEMİZ AKARYAKIT DAĞITIM A.Ş.	0,000	0,00	0,000	0,00	66,932	4,63	66,932	3,20
AKPET GAZ A.Ş.	0,000	0,00	0,000	0,00	33,362	2,31	33,362	1,59
YILDIRIM PETROL TİCARET VE NAKLİYAT A.Ş.	0,000	0,00	0,000	0,00	26,942	1,86	26,942	1,29
ERGAZ SANAYİ VE TİCARET A.Ş.	25,991	4,11	0,000	0,00	0,000	0,00	25,991	1,24
HABAŞ PETROL ÜRÜNLERİ SANAYİ VE TİCARET A.Ş.	8,061	1,28	0,000	0,00	15,690	1,09	23,751	1,13
TOTAL OIL TÜRKİYE A.Ş.	0,000	0,00	0,000	0,00	17,193	1,19	17,193	0,82
TRABZONGAZ LPG SANAYİ NAKLİYAT VE TİCARET A.Ş.	7,728	1,22	0,000	0,00	5,560	0,38	13,288	0,63
ERAGAZ PETROL ÜRÜNLERİ SANAYİ VE TİCARET A.Ş.	0,000	0,00	0,000	0,00	12,212	0,85	12,212	0,58
HÜRGAZ TİCARET VE SANAYİ A.Ş.	0,000	0,00	0,000	0,00	10,200	0,71	10,200	0,49
ANADOLUGAZ TİCARET VE SANAYİ A.Ş.	7,460	1,18	0,000	0,00	0,000	0,00	7,460	0,36
GÜNEŞ GAZ ULUSLARARASI NAKLİYAT TİC. VE SAN. A.Ş.	3,342	0,53	0,000	0,00	0,000	0,00	3,342	0,16
ARGAZ LPG DOLUM TEVZİİ İNŞAAT SANAYİ VE TİCARET A.Ş.	0,762	0,12	0,000	0,00	0,000	0,00	0,762	0,04
TOPLAM	631,922	100,00	16,354	100,00	1.445,045	100,00	2.093,321	100,00

Tablo 4.29: Elazığ

Lisans Sahibinin Unvanı	Tüplü		Dökme		Otogaz		Toplam	
	Satış(ton)	Pay(%)	Satış(ton)	Pay(%)	Satış(ton)	Pay(%)	Satış(ton)	Pay(%)
AYGAZ A.Ş.	284,680	57,33	15,808	60,55	628,021	29,82	928,509	35,33
PETROL OFİSİ A.Ş.	0,000	0,00	0,000	0,00	370,924	17,62	370,924	14,11
İPRAGAZ A.Ş.	147,631	29,73	4,771	18,27	120,349	5,72	272,751	10,38
AYTEMİZ AKARYAKIT DAĞITIM A.Ş.	0,000	0,00	0,000	0,00	254,249	12,07	254,249	9,67
ERAGAZ PETROL ÜRÜNLERİ SANAYİ VE TİCARET A.Ş.	0,000	0,00	0,000	0,00	137,005	6,51	137,005	5,21
BP PETROLLERİ A.Ş.	0,000	0,00	0,000	0,00	122,277	5,81	122,277	4,65
MİLANGAZ LPG DAĞITIM TİCARET VE SANAYİ A.Ş.	37,120	7,47	0,000	0,00	71,384	3,39	108,504	4,13
SHELL & TURCAS PETROL A.Ş.	0,000	0,00	0,000	0,00	105,941	5,03	105,941	4,03
ŞARKGAZ VE MADENİ YAĞLAR A.Ş.	25,656	5,17	3,625	13,89	47,360	2,25	76,641	2,92
YILDIRIM PETROL TİCARET VE NAKLİYAT A.Ş.	0,000	0,00	0,000	0,00	55,141	2,62	55,141	2,10
KOÇGAZ DOLUM TESİSLERİ VE PETROL ÜRÜNLERİ, NAKLİYAT, OTOMOTİV, İNŞAAT, GIDA, İTHALAT, İHRACAK SANAYİ VE TİCARET LİMİTED ŞİRKETİ	0,000	0,00	0,000	0,00	37,029	1,76	37,029	1,41
ORALGAZ SANAYİ VE TİCARET A.Ş.	0,000	0,00	1,483	5,68	32,824	1,56	34,307	1,31
YURTPET AKARYAKIT LPG DAĞ. PAZ. SAN. VE TİC. LTD. ŞTİ.	0,000	0,00	0,000	0,00	30,450	1,45	30,450	1,16
HÜRGAZ TİCARET VE SANAYİ A.Ş.	0,000	0,00	0,000	0,00	25,130	1,19	25,130	0,96
TP PETROL DAĞITIM A.Ş.	0,000	0,00	0,000	0,00	23,430	1,11	23,430	0,89
TOTAL OIL TÜRKİYE A.Ş.	0,000	0,00	0,000	0,00	18,174	0,86	18,174	0,69
GÜVENAL GAZ SANAYİ VE TİCARET A.Ş.	0,000	0,00	0,000	0,00	9,659	0,46	9,659	0,37
AKPET GAZ A.Ş.	0,000	0,00	0,000	0,00	9,000	0,43	9,000	0,34
NARGAZ LPG DOLUM TEVZİİ İNŞAAT SANAYİ VE TİCARET A.Ş.	0,000	0,00	0,000	0,00	5,020	0,24	5,020	0,19
EROL GAZ İNŞ. NAK. GIDA VE PETROL ÜRÜNLERİ OTO. SAN. VE TİC. A.Ş.	0,000	0,00	0,000	0,00	2,320	0,11	2,320	0,09
GÜNEŞ GAZ ULUSLARARASI NAKLİYAT TİC. VE SAN. A.Ş.	1,509	0,30	0,000	0,00	0,000	0,00	1,509	0,06
SELÇUK GAZ VE PRES DÖKÜM SANAYİ VE TİCARET A.Ş.	0,000	0,00	0,420	1,61	0,000	0,00	0,420	0,02
TOPLAM	496,596	100,00	26,107	100,00	2.105,687	100,00	2.628,390	100,00

Tablo 4.30: Erzincan

Lisans Sahibinin Unvanı	Tüplü		Dökme		Otogaz		Toplam	
	Satış(ton)	Pay(%)	Satış(ton)	Pay(%)	Satış(ton)	Pay(%)	Satış(ton)	Pay(%)
AYGAZ A.Ş.	111,689	51,01	4,550	32,41	269,591	23,92	385,830	28,37
GESAN YATIRIM VE TİCARET A.Ş.	0,000	0,00	0,000	0,00	189,994	16,86	189,994	13,97
PETROL OFİSİ A.Ş.	0,000	0,00	0,000	0,00	172,419	15,30	172,419	12,68
MİLANGAZ LPG DAĞITIM TİCARET VE SANAYİ A.Ş.	23,650	10,80	0,000	0,00	109,123	9,68	132,773	9,76
SHELL & TURCAS PETROL A.Ş.	0,000	0,00	0,000	0,00	104,503	9,27	104,503	7,68
İPRAGAZ A.Ş.	59,367	27,11	5,870	41,81	25,879	2,30	91,116	6,70
AYTEMİZ AKARYAKIT DAĞITIM A.Ş.	0,000	0,00	0,000	0,00	69,576	6,17	69,576	5,12
TRABZONGAZ LPG SANAYİ NAKLİYAT VE TİCARET A.Ş.	0,000	0,00	0,000	0,00	53,680	4,76	53,680	3,95
ERAGAZ PETROL ÜRÜNLERİ SANAYİ VE TİCARET A.Ş.	0,000	0,00	0,000	0,00	41,060	3,64	41,060	3,02
AKPET GAZ A.Ş.	0,000	0,00	0,000	0,00	36,521	3,24	36,521	2,69
ERGAZ SANAYİ VE TİCARET A.Ş.	21,600	9,86	3,620	25,78	0,000	0,00	25,220	1,85
ALGAZ AKARYAKIT LPG DAĞITIM VE NAKLİYE TİCARET LİMİTED ŞİRKETİ	0,000	0,00	0,000	0,00	17,216	1,53	17,216	1,27
HÜRGAZ TİCARET VE SANAYİ A.Ş.	0,000	0,00	0,000	0,00	15,000	1,33	15,000	1,10
YILDIRIM PETROL TİCARET VE NAKLİYAT A.Ş.	0,000	0,00	0,000	0,00	10,242	0,91	10,242	0,75
HABAŞ PETROL ÜRÜNLERİ SANAYİ VE TİCARET A.Ş.	0,000	0,00	0,000	0,00	7,320	0,65	7,320	0,54
GÜVENAL GAZ SANAYİ VE TİCARET A.Ş.	0,000	0,00	0,000	0,00	2,717	0,24	2,717	0,20
ŞARKGAZ VE MADENİ YAĞLAR A.Ş.	2,656	1,21	0,000	0,00	0,000	0,00	2,656	0,20
SURGAZ AKARYAKIT NAKLİYE SAN. VE TİC. LTD. ŞTİ.	0,000	0,00	0,000	0,00	2,160	0,19	2,160	0,16
TOPLAM	218,962	100,00	14,040	100,00	1.127,001	100,00	1.360,003	100,00

Tablo 4.31: Erzurum

Lisans Sahibinin Unvanı	Tüplü		Dökme		Otogaz		Toplam	
	Satış(ton)	Pay(%)	Satış(ton)	Pay(%)	Satış(ton)	Pay(%)	Satış(ton)	Pay(%)
AYGAZ A.Ş.	126,558	22,41	2,020	22,93	257,693	11,86	386,271	14,06
İPRAGAZ A.Ş.	142,799	25,28	0,586	6,65	235,989	10,86	379,374	13,81
MİLANGAZ LPG DAĞITIM TİCARET VE SANAYİ A.Ş.	102,288	18,11	0,000	0,00	203,227	9,35	305,515	11,12
YURTPET AKARYAKIT LPG DAĞ. PAZ. SAN. VE TİC. LTD. ŞTİ.	0,000	0,00	0,000	0,00	285,083	13,12	285,083	10,38
AYTEMİZ AKARYAKIT DAĞITIM A.Ş.	0,000	0,00	0,000	0,00	275,909	12,70	275,909	10,05
ERGAZ SANAYİ VE TİCARET A.Ş.	193,208	34,21	0,000	0,00	82,520	3,80	275,728	10,04
PETROL OFİSİ A.Ş.	0,000	0,00	0,000	0,00	257,907	11,87	257,907	9,39
SHELL & TURCAS PETROL A.Ş.	0,000	0,00	0,000	0,00	174,789	8,04	174,789	6,36
AKPET GAZ A.Ş.	0,000	0,00	0,000	0,00	111,364	5,13	111,364	4,05
ORALGAZ SANAYİ VE TİCARET A.Ş.	0,000	0,00	0,000	0,00	97,247	4,48	97,247	3,54
HÜRGAZ TİCARET VE SANAYİ A.Ş.	0,000	0,00	0,000	0,00	48,680	2,24	48,680	1,77
TRABZONGAZ LPG SANAYİ NAKLİYAT VE TİCARET A.Ş.	0,000	0,00	0,000	0,00	47,620	2,19	47,620	1,73
TOTAL OIL TÜRKİYE A.Ş.	0,000	0,00	0,000	0,00	28,752	1,32	28,752	1,05
BP PETROLLERİ A.Ş.	0,000	0,00	0,000	0,00	15,983	0,74	15,983	0,58
TP PETROL DAĞITIM A.Ş.	0,000	0,00	0,000	0,00	15,678	0,72	15,678	0,57
ÇELEBİ GAZ DOLUM ÜNİTESİ PETROL ÜRÜNLERİ NAKLİYE MOTORLU TAŞIT VE OTO GAZ MONTAJ OTO PARÇA SANAYİ VE TİCARET A.Ş.	0,000	0,00	0,000	0,00	11,980	0,55	11,980	0,44
KADOOĞLU PETROLCÜLÜK TAŞ. TİC. SAN. İTH. VE İHR. A.Ş.	0,000	0,00	0,000	0,00	8,790	0,40	8,790	0,32
GÜVENAL GAZ SANAYİ VE TİCARET A.Ş.	0,000	0,00	0,000	0,00	7,350	0,34	7,350	0,27
GÜNEŞ GAZ ULUSLARARASI NAKLİYAT TİC. VE SAN. A.Ş.	0,000	0,00	6,205	70,42	0,000	0,00	6,205	0,23
YILDIRIM PETROL TİCARET VE NAKLİYAT A.Ş.	0,000	0,00	0,000	0,00	4,300	0,20	4,300	0,16
GESAN YATIRIM VE TİCARET A.Ş.	0,000	0,00	0,000	0,00	1,915	0,09	1,915	0,07
TOPLAM	564,853	100,00	8,811	100,00	2.172,776	100,00	2.746,440	100,00

Tablo 4.32: Eskişehir

Lisans Sahibinin Unvanı	Tüplü		Dökme		Otogaz		Toplam	
	Satış(ton)	Pay(%)	Satış(ton)	Pay(%)	Satış(ton)	Pay(%)	Satış(ton)	Pay(%)
AYGAZ A.Ş.	342,244	64,79	13,069	26,68	1.241,796	29,20	1.597,109	33,06
BP PETROLLERİ A.Ş.	0,000	0,00	0,000	0,00	622,118	14,63	622,118	12,88
SHELL & TURCAS PETROL A.Ş.	0,000	0,00	0,000	0,00	551,285	12,96	551,285	11,41
TOTAL OIL TÜRKİYE A.Ş.	0,000	0,00	0,000	0,00	385,487	9,06	385,487	7,98
MİLANGAZ LPG DAĞITIM TİCARET VE SANAYİ A.Ş.	105,444	19,96	1,285	2,62	216,486	5,09	323,215	6,69
AYTEMİZ AKARYAKIT DAĞITIM A.Ş.	0,000	0,00	0,000	0,00	303,858	7,14	303,858	6,29
PETROL OFİSİ A.Ş.	0,000	0,00	0,000	0,00	227,868	5,36	227,868	4,72
İPRAGAZ A.Ş.	79,964	15,14	31,470	64,24	99,567	2,34	211,001	4,37
GÜVENAL GAZ SANAYİ VE TİCARET A.Ş.	0,000	0,00	0,000	0,00	145,695	3,43	145,695	3,02
HABAŞ PETROL ÜRÜNLERİ SANAYİ VE TİCARET A.Ş.	0,000	0,00	0,000	0,00	91,560	2,15	91,560	1,90
YURTPET AKARYAKIT LPG DAĞ. PAZ. SAN. VE TİC. LTD. ŞTİ.	0,000	0,00	0,000	0,00	87,978	2,07	87,978	1,82
AKPET GAZ A.Ş.	0,000	0,00	0,000	0,00	69,974	1,65	69,974	1,45
HÜRGAZ TİCARET VE SANAYİ A.Ş.	0,000	0,00	0,000	0,00	57,780	1,36	57,780	1,20
YILDIRIM PETROL TİCARET VE NAKLİYAT A.Ş.	0,000	0,00	0,000	0,00	47,556	1,12	47,556	0,98
TERMOPET AKARYAKIT NAKLİYAT VE TİCARET LİMİTED ŞİRKETİ	0,000	0,00	0,000	0,00	41,116	0,97	41,116	0,85
ERGAZ SANAYİ VE TİCARET A.Ş.	0,000	0,00	0,700	1,43	35,840	0,84	36,540	0,76
TURKUAZ PETROL ÜRÜNLERİ A.Ş.	0,000	0,00	0,000	0,00	27,070	0,64	27,070	0,56
GÜNEŞ GAZ ULUSLARARASI NAKLİYAT TİC. VE SAN. A.Ş.	0,624	0,12	2,465	5,03	0,000	0,00	3,089	0,06
TOPLAM	528,276	100,00	48,989	100,00	4.253,034	100,00	4.830,299	100,00

Tablo 4.33: Gaziantep

Lisans Sahibinin Unvanı	Tüplü		Dökme		Otogaz		Toplam	
	Satış(ton)	Pay(%)	Satış(ton)	Pay(%)	Satış(ton)	Pay(%)	Satış(ton)	Pay(%)
AYGAZ A.Ş.	596,388	34,44	15,938	23,86	1.291,324	19,32	1.903,650	22,44
İPRAGAZ A.Ş.	864,556	49,92	43,758	65,52	629,499	9,42	1.537,813	18,13
SHELL & TURCAS PETROL A.Ş.	0,000	0,00	0,000	0,00	818,838	12,25	818,838	9,65
PETROL OFİSİ A.Ş.	0,000	0,00	0,000	0,00	754,218	11,28	754,218	8,89
MİLANGAZ LPG DAĞITIM TİCARET VE SANAYİ A.Ş.	254,134	14,67	0,000	0,00	318,087	4,76	572,221	6,74
GÜVENAL GAZ SANAYİ VE TİCARET A.Ş.	0,000	0,00	0,000	0,00	499,687	7,47	499,687	5,89
YILDIRIM PETROL TİCARET VE NAKLİYAT A.Ş.	0,000	0,00	0,000	0,00	466,039	6,97	466,039	5,49
KADOOĞLU PETROLÇÜLÜK TAŞ. TİC. SAN. İTH. VE İHR. A.Ş.	0,000	0,00	0,000	0,00	403,701	6,04	403,701	4,76
AYTEMİZ AKARYAKIT DAĞITIM A.Ş.	0,000	0,00	0,000	0,00	265,118	3,97	265,118	3,12
BP PETROLLERİ A.Ş.	0,000	0,00	0,000	0,00	249,977	3,74	249,977	2,95
MARGAZ LPG DOLUM TEVZİİ TİCARET VE SANAYİ A.Ş.	5,094	0,29	0,000	0,00	129,340	1,93	134,434	1,58
TOTAL OIL TÜRKİYE A.Ş.	0,000	0,00	0,000	0,00	128,496	1,92	128,496	1,51
AKPET GAZ A.Ş.	0,000	0,00	0,000	0,00	120,655	1,80	120,655	1,42
EROL GAZ İNŞ. NAK. GIDA VE PETROL ÜRÜNLERİ OTO. SAN. VE TİC. A.Ş.	0,000	0,00	6,090	9,12	93,840	1,40	99,930	1,18
ARGAZ LPG DOLUM TEVZİİ İNŞAAT SANAYİ VE TİCARET A.Ş.	0,000	0,00	0,000	0,00	94,340	1,41	94,340	1,11
ORALGAZ SANAYİ VE TİCARET A.Ş.	0,000	0,00	0,000	0,00	74,137	1,11	74,137	0,87
EKSON GRUP PETROLÇÜLÜK SANAYİ VE TİCARET A.Ş.	0,000	0,00	0,000	0,00	53,712	0,80	53,712	0,63
YAMAN GAZ TİCARET VE SANAYİ A.Ş.	0,000	0,00	0,000	0,00	46,580	0,70	46,580	0,55
GAZPA AKARYAKIT TARIM GIDA VE HAYVANCILIK ÜRÜNLERİ PAZARLAMA SANAYİ VE TİCARET LİMİTED ŞİRKETİ	0,000	0,00	0,000	0,00	41,340	0,62	41,340	0,49
YÜCEL GAZ SANAYİ VE TİCARET A.Ş.	7,440	0,43	0,000	0,00	28,060	0,42	35,500	0,42
YURTPET AKARYAKIT LPG DAĞ. PAZ. SAN. VE TİC. LTD. ŞTİ.	0,000	0,00	0,000	0,00	32,307	0,48	32,307	0,38
MAVİGÖL GAZ OTM.TEKSİNŞ.İLT.TUR.GID.EĞ SANAYİ TİCARET A.Ş.	0,000	0,00	0,000	0,00	31,030	0,46	31,030	0,37
ÇELEBİ GAZ DOLUM ÜNİTESİ PETROL ÜRÜNLERİ NAKLİYE MOTORLU TAŞIT VE OTO GAZ MONTAJ OTO PARÇA SANAYİ VE TİCARET A.Ş.	0,000	0,00	0,000	0,00	29,380	0,44	29,380	0,35
TP PETROL DAĞITIM A.Ş.	0,000	0,00	0,000	0,00	25,500	0,38	25,500	0,30
COŞKUNAL GAZ NAKLİYAT İNŞAAT SANAYİ TİCARET A.Ş.	0,000	0,00	0,000	0,00	23,260	0,35	23,260	0,27
HÜRGAZ TİCARET VE SANAYİ A.Ş.	0,000	0,00	0,000	0,00	21,810	0,33	21,810	0,26
EUROGAZ GAZ DAĞITIM A.Ş.	0,000	0,00	0,000	0,00	15,110	0,23	15,110	0,18
LİKİTGAZ DAĞITIM VE ENDÜSTRİ A.Ş.	4,160	0,24	0,000	0,00	0,000	0,00	4,160	0,05
YURTGAZ LPG DAĞITIM ÜRÜNLERİ PAZARLAMA SANAYİ VE TİCARET A.Ş.	0,000	0,00	1,001	1,50	0,000	0,00	1,001	0,01
TOPLAM	1.731,772	100,00	66,787	100,00	6.685,385	100,00	8.483,944	100,00

Tablo 4.34: Giresun

Lisans Sahibinin Unvanı	Tüplü		Dökme		Otogaz		Toplam	
	Satış(ton)	Pay(%)	Satış(ton)	Pay(%)	Satış(ton)	Pay(%)	Satış(ton)	Pay(%)
AYGAZ A.Ş.	517,745	53,87	2,350	68,91	477,945	25,61	998,040	35,26
AYTEMİZ AKARYAKIT DAĞITIM A.Ş.	0,000	0,00	0,000	0,00	341,847	18,32	341,847	12,08
İPRAGAZ A.Ş.	154,109	16,03	0,000	0,00	127,490	6,83	281,599	9,95
MİLANGAZ LPG DAĞITIM TİCARET VE SANAYİ A.Ş.	101,470	10,56	0,000	0,00	85,757	4,60	187,227	6,61
TOTAL OIL TÜRKİYE A.Ş.	0,000	0,00	0,680	19,94	183,535	9,84	184,215	6,51
SHELL & TURCAS PETROL A.Ş.	0,000	0,00	0,000	0,00	126,284	6,77	126,284	4,46
GESAN YATIRIM VE TİCARET A.Ş.	84,321	8,77	0,000	0,00	37,483	2,01	121,804	4,30
PETROL OFİSİ A.Ş.	0,000	0,00	0,000	0,00	117,577	6,30	117,577	4,15
AKPET GAZ A.Ş.	0,000	0,00	0,000	0,00	108,571	5,82	108,571	3,84
TRABZONGAZ LPG SANAYİ NAKLİYAT VE TİCARET A.Ş.	49,395	5,14	0,380	11,14	54,780	2,94	104,555	3,69
YILDIRIM PETROL TİCARET VE NAKLİYAT A.Ş.	0,000	0,00	0,000	0,00	80,889	4,33	80,889	2,86
ERGAZ SANAYİ VE TİCARET A.Ş.	47,133	4,90	0,000	0,00	0,000	0,00	47,133	1,67
TP PETROL DAĞITIM A.Ş.	0,000	0,00	0,000	0,00	45,401	2,43	45,401	1,60
YURTPET AKARYAKIT LPG DAĞ. PAZ. SAN. VE TİC. LTD. ŞTİ.	0,000	0,00	0,000	0,00	35,187	1,89	35,187	1,24
TERMOPET AKARYAKIT NAKLİYAT VE TİCARET LİMİTED ŞİRKETİ	0,000	0,00	0,000	0,00	22,943	1,23	22,943	0,81
BP PETROLLERİ A.Ş.	0,000	0,00	0,000	0,00	16,058	0,86	16,058	0,57
AKÇAGAZ PETROL ÜRÜNLERİ SANAYİ VE TİCARET A.Ş.	7,009	0,73	0,000	0,00	0,000	0,00	7,009	0,25
GÜVENAL GAZ SANAYİ VE TİCARET A.Ş.	0,000	0,00	0,000	0,00	4,213	0,23	4,213	0,15
TOPLAM	961,182	100,00	3,410	100,00	1.865,960	100,00	2.830,552	100,00

Tablo 4.35: Gümüşhane

Lisans Sahibinin Unvanı	Tüplü		Dökme		Otogaz		Toplam	
	Satış(ton)	Pay(%)	Satış(ton)	Pay(%)	Satış(ton)	Pay(%)	Satış(ton)	Pay(%)
AYGAZ A.Ş.	124,314	63,51	1,400	100,00	74,042	16,61	199,756	31,07
MİLANGAZ LPG DAĞITIM TİCARET VE SANAYİ A.Ş.	34,269	17,51	0,000	0,00	80,086	17,96	114,355	17,79
AYTEMİZ AKARYAKIT DAĞITIM A.Ş.	0,000	0,00	0,000	0,00	85,506	19,18	85,506	13,30
PETROL OFİSİ A.Ş.	0,000	0,00	0,000	0,00	81,028	18,17	81,028	12,60
TRABZONGAZ LPG SANAYİ NAKLİYAT VE TİCARET A.Ş.	11,090	5,67	0,000	0,00	25,300	5,67	36,390	5,66
İPRAGAZ A.Ş.	11,207	5,73	0,000	0,00	20,670	4,64	31,877	4,96
GESAN YATIRIM VE TİCARET A.Ş.	5,479	2,80	0,000	0,00	21,851	4,90	27,330	4,25
GÜVENAL GAZ SANAYİ VE TİCARET A.Ş.	0,000	0,00	0,000	0,00	12,773	2,87	12,773	1,99
YILDIRIM PETROL TİCARET VE NAKLİYAT A.Ş.	0,000	0,00	0,000	0,00	12,211	2,74	12,211	1,90
TP PETROL DAĞITIM A.Ş.	0,000	0,00	0,000	0,00	11,885	2,67	11,885	1,85
ERGAZ SANAYİ VE TİCARET A.Ş.	9,370	4,79	0,000	0,00	0,000	0,00	9,370	1,46
AKPET GAZ A.Ş.	0,000	0,00	0,000	0,00	9,124	2,05	9,124	1,42
KADOOĞLU PETROLCÜLÜK TAŞ. TİC. SAN. İTH. VE İHR. A.Ş.	0,000	0,00	0,000	0,00	7,550	1,69	7,550	1,17
ÇELEBİ GAZ DOLUM ÜNİTESİ PETROL ÜRÜNLERİ NAKLİYE MOTORLU TAŞIT VE OTO GAZ MONTAJ OTO PARÇA SANAYİ VE TİCARET A.Ş.	0,000	0,00	0,000	0,00	3,800	0,85	3,800	0,59
TOPLAM	195,729	100,00	1,400	100,00	445,826	100,00	642,955	100,00

Tablo 4.36: Hakkari

Lisans Sahibinin Unvanı	Tüplü		Dökme		Otogaz		Toplam	
	Satış(ton)	Pay(%)	Satış(ton)	Pay(%)	Satış(ton)	Pay(%)	Satış(ton)	Pay(%)
AYGAZ A.Ş.	69,367	39,83	0,000	0,00	52,817	59,73	122,184	46,53
İPRAGAZ A.Ş.	77,254	44,36	0,000	0,00	0,000	0,00	77,254	29,42
PETROL OFİSİ A.Ş.	0,000	0,00	0,000	0,00	35,612	40,27	35,612	13,56
MİLANGAZ LPG DAĞITIM TİCARET VE SANAYİ A.Ş.	27,515	15,80	0,000	0,00	0,000	0,00	27,515	10,48
TOPLAM	174,136	100,00	0,000	0,00	88,429	100,00	262,565	100,00

Tablo 4.37: Hatay

Lisans Sahibinin Unvanı	Tüplü		Dökme		Otogaz		Toplam	
	Satış(ton)	Pay(%)	Satış(ton)	Pay(%)	Satış(ton)	Pay(%)	Satış(ton)	Pay(%)
İPRGAZ A.Ş.	933,690	50,77	23,887	43,16	274,128	4,92	1.231,705	16,51
HAS-GAZ LPG DAĞITIM VE METAL SANAYİ TİCARET A.Ş.	100,011	5,44	30,411	54,94	1.089,690	19,57	1.220,112	16,35
AYGAZ A.Ş.	450,482	24,49	1,052	1,90	725,139	13,02	1.176,673	15,77
PETROL OFİSİ A.Ş.	0,000	0,00	0,000	0,00	774,019	13,90	774,019	10,37
SHELL & TURCAS PETROL A.Ş.	1,200	0,07	0,000	0,00	511,882	9,19	513,082	6,88
MİLANGAZ LPG DAĞITIM TİCARET VE SANAYİ A.Ş.	241,015	13,10	0,000	0,00	118,975	2,14	359,990	4,82
YÜCEL GAZ SANAYİ VE TİCARET A.Ş.	28,768	1,56	0,000	0,00	292,680	5,26	321,448	4,31
BP PETROLLERİ A.Ş.	0,000	0,00	0,000	0,00	273,208	4,91	273,208	3,66
AYTEMİZ AKARYAKIT DAĞITIM A.Ş.	0,000	0,00	0,000	0,00	254,770	4,58	254,770	3,41
ARGAZ LPG DOLUM TEVZİİ İNŞAAT SANAYİ VE TİCARET A.Ş.	0,000	0,00	0,000	0,00	251,560	4,52	251,560	3,37
TP PETROL DAĞITIM A.Ş.	0,000	0,00	0,000	0,00	196,243	3,52	196,243	2,63
AKPET GAZ A.Ş.	0,000	0,00	0,000	0,00	181,397	3,26	181,397	2,43
EROL GAZ İNŞ. NAK. GIDA VE PETROL ÜRÜNLERİ OTO. SAN. VE TİC. A.Ş.	0,000	0,00	0,000	0,00	153,740	2,76	153,740	2,06
YILDIRIM PETROL TİCARET VE NAKLİYAT A.Ş.	0,000	0,00	0,000	0,00	133,105	2,39	133,105	1,78
TOTAL OIL TÜRKİYE A.Ş.	0,000	0,00	0,000	0,00	107,112	1,92	107,112	1,44
MAVİGÖL GAZ OTM.TEKSİNŞ.İLT.TUR.GID.EĞ SANAYİ TİCARET A.Ş.	0,000	0,00	0,000	0,00	70,520	1,27	70,520	0,94
ORALGAZ SANAYİ VE TİCARET A.Ş.	0,000	0,00	0,000	0,00	62,958	1,13	62,958	0,84
ERGAZ SANAYİ VE TİCARET A.Ş.	43,824	2,38	0,000	0,00	0,000	0,00	43,824	0,59
GÜNEŞ GAZ ULUSLARARASI NAKLİYAT TİC. VE SAN. A.Ş.	23,760	1,29	0,000	0,00	0,000	0,00	23,760	0,32
MARGAZ LPG DOLUM TEVZİİ TİCARET VE SANAYİ A.Ş.	6,594	0,36	0,000	0,00	17,060	0,31	23,654	0,32
GÜVENAL GAZ SANAYİ VE TİCARET A.Ş.	0,000	0,00	0,000	0,00	20,363	0,37	20,363	0,27
YENİ ULAŞLI GAZ LPG DOLUM DEPOLAMA OTOGAZ DAĞ. PAZ. NAK. İMALAT İTH. İHR. SAN. VE TİC. LTD. ŞTİ.	0,000	0,00	0,000	0,00	19,220	0,35	19,220	0,26
SURGAZ AKARYAKIT NAKLİYE SAN. VE TİC. LTD. ŞTİ.	0,000	0,00	0,000	0,00	16,480	0,30	16,480	0,22
YURTPET AKARYAKIT LPG DAĞ. PAZ. SAN. VE TİC. LTD. ŞTİ.	0,000	0,00	0,000	0,00	11,500	0,21	11,500	0,15
LİKİTGAZ DAĞITIM VE ENDÜSTRİ A.Ş.	9,870	0,54	0,000	0,00	0,000	0,00	9,870	0,13
EKSON GRUP PETROLÇÜLÜK SANAYİ VE TİCARET A.Ş.	0,000	0,00	0,000	0,00	7,820	0,14	7,820	0,10
TORSAN ORMAN SANAYİ VE TİCARET LİMİTED ŞİRKETİ	0,000	0,00	0,000	0,00	4,440	0,08	4,440	0,06
TOPLAM	1.839,214	100,00	55,350	100,00	5.568,009	100,00	7.462,573	100,00

Tablo 4.38: Iğdır

Lisans Sahibinin Unvanı	Tüplü		Dökme		Otogaz		Toplam	
	Satış(ton)	Pay(%)	Satış(ton)	Pay(%)	Satış(ton)	Pay(%)	Satış(ton)	Pay(%)
AYGAZ A.Ş.	104,534	52,01	0,000	0,00	29,114	19,64	133,648	37,88
İPRAGAZ A.Ş.	52,167	25,95	0,000	0,00	27,297	18,41	79,464	22,52
MİLANGAZ LPG DAĞITIM TİCARET VE SANAYİ A.Ş.	34,283	17,06	0,000	0,00	3,800	2,56	38,083	10,79
AKPET GAZ A.Ş.	0,000	0,00	0,000	0,00	23,451	15,82	23,451	6,65
YURTPET AKARYAKIT LPG DAĞ. PAZ. SAN. VE TİC. LTD. ŞTİ.	0,000	0,00	0,000	0,00	23,241	15,67	23,241	6,59
AYTEMİZ AKARYAKIT DAĞITIM A.Ş.	0,000	0,00	0,000	0,00	16,132	10,88	16,132	4,57
HÜRGAZ TİCARET VE SANAYİ A.Ş.	1,590	0,79	0,000	0,00	13,590	9,17	15,180	4,30
ERGAZ SANAYİ VE TİCARET A.Ş.	8,419	4,19	3,520	100,00	0,000	0,00	11,939	3,38
PETROL OFİSİ A.Ş.	0,000	0,00	0,000	0,00	11,650	7,86	11,650	3,30
TOPLAM	200,993	100,00	3,520	100,00	148,275	100,00	352,788	100,00

Tablo 4.39: Isparta

Lisans Sahibinin Unvanı	Tüplü		Dökme		Otogaz		Toplam	
	Satış(ton)	Pay(%)	Satış(ton)	Pay(%)	Satış(ton)	Pay(%)	Satış(ton)	Pay(%)
AYGAZ A.Ş.	244,395	47,75	3,267	25,52	487,584	19,32	735,246	24,12
İPRAGAZ A.Ş.	104,856	20,49	9,537	74,48	417,139	16,53	531,532	17,44
PETROL OFİSİ A.Ş.	0,000	0,00	0,000	0,00	501,049	19,86	501,049	16,44
MİLANGAZ LPG DAĞITIM TİCARET VE SANAYİ A.Ş.	81,774	15,98	0,000	0,00	198,010	7,85	279,784	9,18
SHELL & TURCAS PETROL A.Ş.	0,000	0,00	0,000	0,00	224,905	8,91	224,905	7,38
AKGAZ TİCARET VE SANAYİ A.Ş.	0,000	0,00	0,000	0,00	214,240	8,49	214,240	7,03
BP PETROLLERİ A.Ş.	0,000	0,00	0,000	0,00	151,687	6,01	151,687	4,98
AKPET GAZ A.Ş.	0,000	0,00	0,000	0,00	57,153	2,27	57,153	1,88
YILDIRIM PETROL TİCARET VE NAKLİYAT A.Ş.	0,000	0,00	0,000	0,00	52,060	2,06	52,060	1,71
HABAŞ PETROL ÜRÜNLERİ SANAYİ VE TİCARET A.Ş.	0,000	0,00	0,000	0,00	49,340	1,96	49,340	1,62
GESAN YATIRIM VE TİCARET A.Ş.	0,000	0,00	0,000	0,00	47,026	1,86	47,026	1,54
KONGAZ PETROL ÜRÜNLERİ PAZARLAMA SANAYİ VE TİCARET A.Ş.	46,577	9,10	0,000	0,00	0,000	0,00	46,577	1,53
TP PETROL DAĞITIM A.Ş.	0,000	0,00	0,000	0,00	36,544	1,45	36,544	1,20
ERGAZ SANAYİ VE TİCARET A.Ş.	34,173	6,68	0,000	0,00	0,000	0,00	34,173	1,12
TOTAL OIL TÜRKİYE A.Ş.	0,000	0,00	0,000	0,00	29,708	1,18	29,708	0,97
HÜRGAZ TİCARET VE SANAYİ A.Ş.	0,000	0,00	0,000	0,00	27,710	1,10	27,710	0,91
YURTPET AKARYAKIT LPG DAĞ. PAZ. SAN. VE TİC. LTD. ŞTİ.	0,000	0,00	0,000	0,00	14,720	0,58	14,720	0,48
ANTGAZ LİKİT PETROL GAZI SANAYİ VE TİCARET LİMİTED ŞİRKETİ	0,000	0,00	0,000	0,00	6,010	0,24	6,010	0,20
GÜVENAL GAZ SANAYİ VE TİCARET A.Ş.	0,000	0,00	0,000	0,00	4,150	0,16	4,150	0,14
KADOOĞLU PETROLÇÜLÜK TAŞ. TİC. SAN. İTH. VE İHR. A.Ş.	0,000	0,00	0,000	0,00	4,100	0,16	4,100	0,13
TOPLAM	511,775	100,00	12,804	100,00	2.523,135	100,00	3.047,714	100,00

Tablo 4.40: İstanbul

Lisans Sahibinin Unvanı	Tüplü		Dökme		Otogaz		Toplam	
	Satış(ton)	Pay(%)	Satış(ton)	Pay(%)	Satış(ton)	Pay(%)	Satış(ton)	Pay(%)
AYGAZ A.Ş.	2.087,882	45,17	460,480	39,28	6.814,371	29,98	9.362,733	32,83
SHELL & TURCAS PETROL A.Ş.	0,000	0,00	0,000	0,00	4.215,636	18,55	4.215,636	14,78
PETROL OFİSİ A.Ş.	0,000	0,00	0,000	0,00	3.667,527	16,14	3.667,527	12,86
İPRGAZ A.Ş.	1.216,224	26,31	659,305	56,24	363,651	1,60	2.239,180	7,85
BP PETROLLERİ A.Ş.	0,000	0,00	0,000	0,00	2.216,426	9,75	2.216,426	7,77
MİLANGAZ LPG DAĞITIM TİCARET VE SANAYİ A.Ş.	625,145	13,52	37,678	3,21	673,136	2,96	1.335,959	4,68
NORM GAZ PETROL ÜRÜNLERİ SANAYİ TİCARET A.Ş. ÇORUM	0,000	0,00	0,000	0,00	1.320,431	5,81	1.320,431	4,63
TOTAL OIL TÜRKİYE A.Ş.	0,000	0,00	8,955	0,76	1.232,999	5,43	1.241,954	4,35
AYTEMİZ AKARYAKIT DAĞITIM A.Ş.	0,000	0,00	0,000	0,00	920,460	4,05	920,460	3,23
HABAŞ PETROL ÜRÜNLERİ SANAYİ VE TİCARET A.Ş.	516,959	11,18	0,000	0,00	0,000	0,00	516,959	1,81
YILDIRIM PETROL TİCARET VE NAKLİYAT A.Ş.	0,000	0,00	0,000	0,00	220,681	0,97	220,681	0,77
AKPET GAZ A.Ş.	0,000	0,00	0,000	0,00	197,505	0,87	197,505	0,69
ENERJİ GAZ A.Ş.	0,000	0,00	0,000	0,00	192,730	0,85	192,730	0,68
ERGAZ SANAYİ VE TİCARET A.Ş.	153,891	3,33	3,570	0,30	0,000	0,00	157,461	0,55
TP PETROL DAĞITIM A.Ş.	0,000	0,00	0,000	0,00	144,118	0,63	144,118	0,51
KADOOĞLU PETROLÇÜLÜK TAŞ. TİC. SAN. İTH. VE İHR. A.Ş.	0,000	0,00	0,000	0,00	128,172	0,56	128,172	0,45
SURGAZ AKARYAKIT NAKLİYE SAN. VE TİC. LTD. ŞTİ.	0,000	0,00	0,000	0,00	113,190	0,50	113,190	0,40
YURTPET AKARYAKIT LPG DAĞ. PAZ. SAN. VE TİC. LTD. ŞTİ.	0,000	0,00	0,000	0,00	68,196	0,30	68,196	0,24
TURKUAZ PETROL ÜRÜNLERİ A.Ş.	0,000	0,00	0,000	0,00	66,783	0,29	66,783	0,23
GÜVENAL GAZ SANAYİ VE TİCARET A.Ş.	0,000	0,00	0,000	0,00	50,719	0,22	50,719	0,18
ARGAZ LPG DOLUM TEVZİİ İNŞAAT SANAYİ VE TİCARET A.Ş.	14,694	0,32	1,340	0,11	20,350	0,09	36,384	0,13
ERGAZ PETROL ÜRÜNLERİ SANAYİ VE TİCARET A.Ş.	0,000	0,00	0,000	0,00	34,002	0,15	34,002	0,12
AKGAZ TİCARET VE SANAYİ A.Ş.	0,000	0,00	0,000	0,00	27,840	0,12	27,840	0,10
HÜRGAZ TİCARET VE SANAYİ A.Ş.	0,000	0,00	0,000	0,00	19,300	0,08	19,300	0,07
STAR SIVILAŞTIRILMIŞ GAZLAR DAĞITIM VE PAZARLAMA A.Ş.	0,000	0,00	0,000	0,00	14,856	0,07	14,856	0,05
GÜNEŞ GAZ ULUSLARARASI NAKLİYAT TİC. VE SAN. A.Ş.	3,278	0,07	1,000	0,09	0,000	0,00	4,278	0,01
TERMOPET AKARYAKIT NAKLİYAT VE TİCARET LİMİTED ŞİRKETİ	0,000	0,00	0,000	0,00	3,824	0,02	3,824	0,01
AKÇAGAZ PETROL ÜRÜNLERİ SANAYİ VE TİCARET A.Ş.	3,128	0,07	0,000	0,00	0,000	0,00	3,128	0,01
TRABZONGAZ LPG SANAYİ NAKLİYAT VE TİCARET A.Ş.	1,145	0,02	0,000	0,00	0,000	0,00	1,145	0,00
TOPLAM	4.622,346	100,00	1.172,328	100,00	22.726,903	100,00	28.521,577	100,00

Tablo 4.41: İzmir

Lisans Sahibinin Unvanı	Tüplü		Dökme		Otogaz		Toplam	
	Satış(ton)	Pay(%)	Satış(ton)	Pay(%)	Satış(ton)	Pay(%)	Satış(ton)	Pay(%)
AYGAZ A.Ş.	2.323,392	41,41	344,488	55,81	3.655,919	22,50	6.323,799	28,13
SHELL & TURCAS PETROL A.Ş.	0,000	0,00	0,000	0,00	3.589,163	22,08	3.589,163	15,97
İPRAGAZ A.Ş.	1.703,911	30,37	130,854	21,20	752,120	4,63	2.586,885	11,51
BP PETROLLERİ A.Ş.	0,000	0,00	0,000	0,00	2.438,424	15,00	2.438,424	10,85
MİLANGAZ LPG DAĞITIM TİCARET VE SANAYİ A.Ş.	1.199,083	21,37	83,532	13,53	840,031	5,17	2.122,646	9,44
PETROL OFİSİ A.Ş.	0,000	0,00	0,000	0,00	2.060,643	12,68	2.060,643	9,17
AKPET GAZ A.Ş.	0,000	0,00	0,000	0,00	652,057	4,01	652,057	2,90
TOTAL OIL TÜRKİYE A.Ş.	0,000	0,00	2,413	0,39	550,045	3,38	552,458	2,46
AYTEMİZ AKARYAKIT DAĞITIM A.Ş.	0,000	0,00	0,000	0,00	462,113	2,84	462,113	2,06
ERAGAZ PETROL ÜRÜNLERİ SANAYİ VE TİCARET A.Ş.	0,000	0,00	0,000	0,00	430,310	2,65	430,310	1,91
HABAŞ PETROL ÜRÜNLERİ SANAYİ VE TİCARET A.Ş.	227,587	4,06	1,600	0,26	60,000	0,37	289,187	1,29
GÜVENAL GAZ SANAYİ VE TİCARET A.Ş.	0,000	0,00	0,000	0,00	139,497	0,86	139,497	0,62
YURTPET AKARYAKIT LPG DAĞ. PAZ. SAN. VE TİC. LTD. ŞTİ.	0,000	0,00	0,000	0,00	125,544	0,77	125,544	0,56
ERGAZ SANAYİ VE TİCARET A.Ş.	111,487	1,99	6,260	1,01	0,000	0,00	117,747	0,52
YILDIRIM PETROL TİCARET VE NAKLİYAT A.Ş.	0,000	0,00	0,000	0,00	116,290	0,72	116,290	0,52
KOÇGAZ DOLUM TESİSLERİ VE PETROL ÜRÜNLERİ, NAKLİYAT, OTOMOTİV, İNŞAAT, GIDA, İTHALAT, İHRACAK SANAYİ VE TİCARET LİMİTED ŞİRKETİ	0,000	0,00	0,000	0,00	111,120	0,68	111,120	0,49
TURKUAZ PETROL ÜRÜNLERİ A.Ş.	0,000	0,00	0,000	0,00	107,082	0,66	107,082	0,48
ARGAZ LPG DOLUM TEVZİİ İNŞAAT SANAYİ VE TİCARET A.Ş.	20,025	0,36	34,150	5,53	8,000	0,05	62,175	0,28
ORALGAZ SANAYİ VE TİCARET A.Ş.	0,000	0,00	0,000	0,00	43,620	0,27	43,620	0,19
GÜNEYGAZ LPG SANAYİ VE TİCARET A.Ş.	0,000	0,00	0,000	0,00	40,540	0,25	40,540	0,18
KADOOĞLU PETROLÇÜLÜK TAŞ. TİC. SAN. İTH. VE İHR. A.Ş.	0,000	0,00	0,000	0,00	27,232	0,17	27,232	0,12
ENERJİ GAZ A.Ş.	0,000	0,00	0,000	0,00	23,280	0,14	23,280	0,10
GÜNEŞ GAZ ULUSLARARASI NAKLİYAT TİC. VE SAN. A.Ş.	9,209	0,16	13,959	2,26	0,000	0,00	23,168	0,10
PEGAGAZ A.Ş.	15,761	0,28	0,000	0,00	0,000	0,00	15,761	0,07
GESAN YATIRIM VE TİCARET A.Ş.	0,000	0,00	0,000	0,00	11,027	0,07	11,027	0,05
ANADOLUGAZ TİCARET VE SANAYİ A.Ş.	0,000	0,00	0,000	0,00	7,680	0,05	7,680	0,03
TOPLAM	5.610,455	100,00	617,256	100,00	16.251,737	100,00	22.479,448	100,00

Tablo 4.42: Kahramanmaraş

Lisans Sahibinin Unvanı	Tüplü		Dökme		Otogaz		Toplam	
	Satış(ton)	Pay(%)	Satış(ton)	Pay(%)	Satış(ton)	Pay(%)	Satış(ton)	Pay(%)
AYGAZ A.Ş.	285,007	25,58	5,452	8,72	1.086,624	16,60	1.377,083	17,83
MARGAZ LPG DOLUM TEVZİİ TİCARET VE SANAYİ A.Ş.	240,813	21,62	46,376	74,19	1.013,005	15,47	1.300,194	16,84
MİLANGAZ LPG DAĞITIM TİCARET VE SANAYİ A.Ş.	293,876	26,38	0,000	0,00	807,566	12,34	1.101,442	14,26
İPRAGAZ A.Ş.	269,268	24,17	6,929	11,09	511,328	7,81	787,525	10,20
PETROL OFİSİ A.Ş.	0,000	0,00	0,000	0,00	408,010	6,23	408,010	5,28
BP PETROLLERİ A.Ş.	0,000	0,00	0,000	0,00	340,822	5,21	340,822	4,41
GÜVENAL GAZ SANAYİ VE TİCARET A.Ş.	0,000	0,00	0,000	0,00	314,367	4,80	314,367	4,07
YENİ ULAŞLI GAZ LPG DOLUM DEPOLAMA OTOGAZ DAĞ. PAZ. NAK. İMALAT İTH. İHR. SAN. VE TİC. LTD. ŞTİ.	0,000	0,00	0,000	0,00	308,870	4,72	308,870	4,00
SHELL & TURCAS PETROL A.Ş.	0,000	0,00	0,000	0,00	277,374	4,24	277,374	3,59
MAVİGÖL GAZ OTM.TEKSİNŞ.İLT.TUR.GİD.EĞ SANAYİ TİCARET A.Ş.	0,000	0,00	3,750	6,00	244,310	3,73	248,060	3,21
YILDIRIM PETROL TİCARET VE NAKLİYAT A.Ş.	0,000	0,00	0,000	0,00	240,634	3,68	240,634	3,12
AKPET GAZ A.Ş.	0,000	0,00	0,000	0,00	208,905	3,19	208,905	2,70
YURTPET AKARYAKIT LPG DAĞ. PAZ. SAN. VE TİC. LTD. ŞTİ.	0,000	0,00	0,000	0,00	196,057	2,99	196,057	2,54
AYTEMİZ AKARYAKIT DAĞITIM A.Ş.	0,000	0,00	0,000	0,00	191,361	2,92	191,361	2,48
YÜCEL GAZ SANAYİ VE TİCARET A.Ş.	0,000	0,00	0,000	0,00	70,980	1,08	70,980	0,92
ORALGAZ SANAYİ VE TİCARET A.Ş.	0,000	0,00	0,000	0,00	65,972	1,01	65,972	0,85
YAMAN GAZ TİCARET VE SANAYİ A.Ş.	0,000	0,00	0,000	0,00	63,560	0,97	63,560	0,82
ERAGAZ PETROL ÜRÜNLERİ SANAYİ VE TİCARET A.Ş.	0,000	0,00	0,000	0,00	56,962	0,87	56,962	0,74
TOTAL OIL TÜRKİYE A.Ş.	0,000	0,00	0,000	0,00	46,367	0,71	46,367	0,60
KOÇGAZ DOLUM TESİSLERİ VE PETROL ÜRÜNLERİ, NAKLİYAT, OTOMOTİV, İNŞAAT, GIDA, İTHALAT, İHRACAK SANAYİ VE TİCARET LİMİTED ŞİRKETİ	0,000	0,00	0,000	0,00	26,265	0,40	26,265	0,34
SURGAZ AKARYAKIT NAKLİYE SAN. VE TİC. LTD. ŞTİ.	0,000	0,00	0,000	0,00	26,180	0,40	26,180	0,34
ERGAZ SANAYİ VE TİCARET A.Ş.	8,353	0,75	0,000	0,00	17,202	0,26	25,555	0,33
EROL GAZ İNŞ. NAK. GIDA VE PETROL ÜRÜNLERİ OTO. SAN. VE TİC. A.Ş.	11,955	1,07	0,000	0,00	8,500	0,13	20,455	0,26
ATA LİKİT PETROL GAZI VE PETROL ÜRÜNLERİ SANAYİ TİCARET LİMİTED ŞİRKETİ	0,000	0,00	0,000	0,00	9,000	0,14	9,000	0,12
STAR SIVILAŞTIRILMIŞ GAZLAR DAĞITIM VE PAZARLAMA A.Ş.	0,000	0,00	0,000	0,00	6,400	0,10	6,400	0,08
ŞARKGAZ VE MADENİ YAĞLAR A.Ş.	4,080	0,37	0,000	0,00	0,000	0,00	4,080	0,05
LİKİTGAZ DAĞITIM VE ENDÜSTRİ A.Ş.	0,636	0,06	0,000	0,00	0,000	0,00	0,636	0,01
TOPLAM	1.113,988	100,00	62,507	100,00	6.546,621	100,00	7.723,116	100,00

Tablo 4.43: Karabük

Lisans Sahibinin Unvanı	Tüplü		Dökme		Otogaz		Toplam	
	Satış(ton)	Pay(%)	Satış(ton)	Pay(%)	Satış(ton)	Pay(%)	Satış(ton)	Pay(%)
AYGAZ A.Ş.	189,216	69,13	75,100	96,52	365,547	25,47	629,863	35,25
PETROL OFİSİ A.Ş.	0,000	0,00	0,000	0,00	343,727	23,95	343,727	19,24
MİLANGAZ LPG DAĞITIM TİCARET VE SANAYİ A.Ş.	24,741	9,04	0,000	0,00	173,322	12,07	198,063	11,08
İPRAGAZ A.Ş.	50,385	18,41	2,709	3,48	144,345	10,06	197,439	11,05
TOTAL OIL TÜRKİYE A.Ş.	0,000	0,00	0,000	0,00	146,447	10,20	146,447	8,20
BP PETROLLERİ A.Ş.	0,000	0,00	0,000	0,00	107,148	7,46	107,148	6,00
SHELL & TURCAS PETROL A.Ş.	0,000	0,00	0,000	0,00	67,434	4,70	67,434	3,77
HÜRGAZ TİCARET VE SANAYİ A.Ş.	0,000	0,00	0,000	0,00	38,100	2,65	38,100	2,13
SURGAZ AKARYAKIT NAKLİYE SAN. VE TİC. LTD. ŞTİ.	0,000	0,00	0,000	0,00	32,920	2,29	32,920	1,84
AKÇAGAZ PETROL ÜRÜNLERİ SANAYİ VE TİCARET A.Ş.	9,362	3,42	0,000	0,00	0,000	0,00	9,362	0,52
ERAGAZ PETROL ÜRÜNLERİ SANAYİ VE TİCARET A.Ş.	0,000	0,00	0,000	0,00	9,001	0,63	9,001	0,50
TRABZONGAZ LPG SANAYİ NAKLİYAT VE TİCARET A.Ş.	0,000	0,00	0,000	0,00	7,420	0,52	7,420	0,42
TOPLAM	273,704	100,00	77,809	100,00	1.435,411	100,00	1.786,924	100,00

Tablo 4.44: Karaman

Lisans Sahibinin Unvanı	Tüplü		Dökme		Otogaz		Toplam	
	Satış(ton)	Pay(%)	Satış(ton)	Pay(%)	Satış(ton)	Pay(%)	Satış(ton)	Pay(%)
AYGAZ A.Ş.	66,885	34,07	26,684	53,24	363,474	27,25	457,043	28,93
İPRAGAZ A.Ş.	40,772	20,77	23,280	46,44	126,036	9,45	190,088	12,03
KONGAZ PETROL ÜRÜNLERİ PAZARLAMA SANAYİ VE TİCARET A.Ş.	42,186	21,49	0,160	0,32	110,930	8,32	153,276	9,70
PETROL OFİSİ A.Ş.	0,000	0,00	0,000	0,00	147,598	11,07	147,598	9,34
GÜVENAL GAZ SANAYİ VE TİCARET A.Ş.	0,000	0,00	0,000	0,00	128,024	9,60	128,024	8,10
BP PETROLLERİ A.Ş.	0,000	0,00	0,000	0,00	85,825	6,44	85,825	5,43
SHELL & TURCAS PETROL A.Ş.	0,000	0,00	0,000	0,00	69,939	5,24	69,939	4,43
ERAGAZ PETROL ÜRÜNLERİ SANAYİ VE TİCARET A.Ş.	0,000	0,00	0,000	0,00	55,872	4,19	55,872	3,54
MİLANGAZ LPG DAĞITIM TİCARET VE SANAYİ A.Ş.	25,332	12,91	0,000	0,00	28,699	2,15	54,031	3,42
AKPET GAZ A.Ş.	0,000	0,00	0,000	0,00	42,140	3,16	42,140	2,67
TOTAL OIL TÜRKİYE A.Ş.	0,000	0,00	0,000	0,00	40,744	3,06	40,744	2,58
YILDIRIM PETROL TİCARET VE NAKLİYAT A.Ş.	0,000	0,00	0,000	0,00	35,669	2,67	35,669	2,26
MAVİGÖL GAZ OTM.TEKSİNŞ.İLT.TUR.GID.EĞ SANAYİ TİCARET A.Ş.	0,000	0,00	0,000	0,00	34,840	2,61	34,840	2,20
HÜRGAZ TİCARET VE SANAYİ A.Ş.	0,000	0,00	0,000	0,00	17,250	1,29	17,250	1,09
ANADOLUGAZ TİCARET VE SANAYİ A.Ş.	13,080	6,66	0,000	0,00	3,400	0,25	16,480	1,04
EROL GAZ İNŞ. NAK. GIDA VE PETROL ÜRÜNLERİ OTO. SAN. VE TİC. A.Ş.	0,000	0,00	0,000	0,00	15,640	1,17	15,640	0,99
SURGAZ AKARYAKIT NAKLİYE SAN. VE TİC. LTD. ŞTİ.	0,000	0,00	0,000	0,00	12,180	0,91	12,180	0,77
TP PETROL DAĞITIM A.Ş.	0,000	0,00	0,000	0,00	11,770	0,88	11,770	0,74
ERGAZ SANAYİ VE TİCARET A.Ş.	6,596	3,36	0,000	0,00	0,000	0,00	6,596	0,42
YURTPET AKARYAKIT LPG DAĞ. PAZ. SAN. VE TİC. LTD. ŞTİ.	0,000	0,00	0,000	0,00	3,604	0,27	3,604	0,23
LİKİTGAZ DAĞITIM VE ENDÜSTRİ A.Ş.	1,440	0,73	0,000	0,00	0,000	0,00	1,440	0,09
TOPLAM	196,291	100,00	50,124	100,00	1.333,634	100,00	1.580,049	100,00

Tablo 4.45: Kars

Lisans Sahibinin Unvanı	Tüplü		Dökme		Otogaz		Toplam	
	Satış(ton)	Pay(%)	Satış(ton)	Pay(%)	Satış(ton)	Pay(%)	Satış(ton)	Pay(%)
AYGAZ A.Ş.	71,916	35,37	3,000	37,50	77,445	18,09	152,361	23,83
AYTEMİZ AKARYAKIT DAĞITIM A.Ş.	0,000	0,00	0,000	0,00	125,552	29,32	125,552	19,63
İPRAGAZ A.Ş.	65,070	32,01	5,000	62,50	5,760	1,35	75,830	11,86
PETROL OFİSİ A.Ş.	0,000	0,00	0,000	0,00	60,461	14,12	60,461	9,46
SHELL & TURCAS PETROL A.Ş.	0,000	0,00	0,000	0,00	45,710	10,68	45,710	7,15
ERGAZ SANAYİ VE TİCARET A.Ş.	39,995	19,67	0,000	0,00	0,000	0,00	39,995	6,25
AKPET GAZ A.Ş.	0,000	0,00	0,000	0,00	28,282	6,61	28,282	4,42
MİLANGAZ LPG DAĞITIM TİCARET VE SANAYİ A.Ş.	26,321	12,95	0,000	0,00	0,000	0,00	26,321	4,12
YURTPET AKARYAKIT LPG DAĞ. PAZ. SAN. VE TİC. LTD. ŞTİ.	0,000	0,00	0,000	0,00	23,197	5,42	23,197	3,63
ORALGAZ SANAYİ VE TİCARET A.Ş.	0,000	0,00	0,000	0,00	22,906	5,35	22,906	3,58
HÜRGAZ TİCARET VE SANAYİ A.Ş.	0,000	0,00	0,000	0,00	21,250	4,96	21,250	3,32
YILDIRIM PETROL TİCARET VE NAKLİYAT A.Ş.	0,000	0,00	0,000	0,00	8,965	2,09	8,965	1,40
MAVİGÖL GAZ OTM.TEKSİNŞ.İLT.TUR.GID.EĞ SANAYİ TİCARET A.Ş.	0,000	0,00	0,000	0,00	8,620	2,01	8,620	1,35
TOPLAM	203,302	100,00	8,000	100,00	428,148	100,00	639,450	100,00

Tablo 4.46: Kastamonu

Lisans Sahibinin Unvanı	Tüplü		Dökme		Otogaz		Toplam	
	Satış(ton)	Pay(%)	Satış(ton)	Pay(%)	Satış(ton)	Pay(%)	Satış(ton)	Pay(%)
AYGAZ A.Ş.	515,757	72,18	4,321	54,69	992,450	38,71	1.512,528	46,02
PETROL OFİSİ A.Ş.	0,000	0,00	0,000	0,00	341,688	13,33	341,688	10,40
TOTAL OIL TÜRKİYE A.Ş.	0,000	0,00	0,000	0,00	238,881	9,32	238,881	7,27
İPRAGAZ A.Ş.	145,709	20,39	0,000	0,00	81,918	3,20	227,627	6,93
MİLANGAZ LPG DAĞITIM TİCARET VE SANAYİ A.Ş.	47,267	6,62	0,000	0,00	157,454	6,14	204,721	6,23
SHELL & TURCAS PETROL A.Ş.	0,000	0,00	0,000	0,00	199,530	7,78	199,530	6,07
AYTEMİZ AKARYAKIT DAĞITIM A.Ş.	0,000	0,00	0,000	0,00	137,179	5,35	137,179	4,17
BP PETROLLERİ A.Ş.	0,000	0,00	0,000	0,00	97,313	3,80	97,313	2,96
HÜRGAZ TİCARET VE SANAYİ A.Ş.	0,000	0,00	0,000	0,00	91,820	3,58	91,820	2,79
YILDIRIM PETROL TİCARET VE NAKLİYAT A.Ş.	0,000	0,00	0,000	0,00	59,342	2,31	59,342	1,81
KALELİ BEST GAZ İNŞ. NAK. SAN. VE TİC. LTD. ŞTİ.	0,000	0,00	0,000	0,00	31,133	1,21	31,133	0,95
GESAN YATIRIM VE TİCARET A.Ş.	0,000	0,00	0,000	0,00	28,190	1,10	28,190	0,86
AKPET GAZ A.Ş.	0,000	0,00	0,000	0,00	24,523	0,96	24,523	0,75
HABAŞ PETROL ÜRÜNLERİ SANAYİ VE TİCARET A.Ş.	0,000	0,00	0,000	0,00	17,700	0,69	17,700	0,54
GÜVENAL GAZ SANAYİ VE TİCARET A.Ş.	0,000	0,00	0,000	0,00	15,610	0,61	15,610	0,47
TP PETROL DAĞITIM A.Ş.	0,000	0,00	0,000	0,00	15,369	0,60	15,369	0,47
TRABZONGAZ LPG SANAYİ NAKLİYAT VE TİCARET A.Ş.	0,000	0,00	3,580	45,31	11,330	0,44	14,910	0,45
TURKUAZ PETROL ÜRÜNLERİ A.Ş.	0,000	0,00	0,000	0,00	13,550	0,53	13,550	0,41
KARADENİZ TÜPGAZ SANAYİ VE TİCARET A.Ş.	0,000	0,00	0,000	0,00	8,950	0,35	8,950	0,27
AKÇAGAZ PETROL ÜRÜNLERİ SANAYİ VE TİCARET A.Ş.	4,189	0,59	0,000	0,00	0,000	0,00	4,189	0,13
GÜNEŞ GAZ ULUSLARARASI NAKLİYAT TİC. VE SAN. A.Ş.	1,620	0,23	0,000	0,00	0,000	0,00	1,620	0,05
TOPLAM	714,542	100,00	7,901	100,00	2.563,930	100,00	3.286,373	100,00

Tablo 4.47: Kayseri

Lisans Sahibinin Unvanı	Tüplü		Dökme		Otogaz		Toplam	
	Satış(ton)	Pay(%)	Satış(ton)	Pay(%)	Satış(ton)	Pay(%)	Satış(ton)	Pay(%)
AYGAZ A.Ş.	565,050	36,90	4,400	39,53	1.980,588	23,70	2.550,038	25,76
MİLANGAZ LPG DAĞITIM TİCARET VE SANAYİ A.Ş.	278,903	18,22	0,000	0,00	829,766	9,93	1.108,669	11,20
İPRAGAZ A.Ş.	437,921	28,60	4,711	42,32	555,654	6,65	998,286	10,09
AYTEMİZ AKARYAKIT DAĞITIM A.Ş.	0,000	0,00	0,000	0,00	990,050	11,85	990,050	10,00
SHELL & TURCAS PETROL A.Ş.	0,000	0,00	0,000	0,00	947,563	11,34	947,563	9,57
PETROL OFİSİ A.Ş.	0,000	0,00	0,000	0,00	894,023	10,70	894,023	9,03
BP PETROLLERİ A.Ş.	0,000	0,00	0,000	0,00	563,025	6,74	563,025	5,69
GÜNEYGAZ LPG SANAYİ VE TİCARET A.Ş.	228,516	14,92	0,000	0,00	228,200	2,73	456,716	4,61
AKPET GAZ A.Ş.	0,000	0,00	0,000	0,00	347,341	4,16	347,341	3,51
TOTAL OIL TÜRKİYE A.Ş.	0,000	0,00	0,000	0,00	258,357	3,09	258,357	2,61
ÖZAN İLKGAZ LPG PETROL AKARYAKIT DAĞITIM MADEN NAKLİYE İNŞAAT TİCARET A.Ş.	0,000	0,00	0,000	0,00	129,940	1,56	129,940	1,31
MARGAZ LPG DOLUM TEVZİİ TİCARET VE SANAYİ A.Ş.	9,094	0,59	2,020	18,15	117,250	1,40	128,364	1,30
YURTPET AKARYAKIT LPG DAĞ. PAZ. SAN. VE TİC. LTD. ŞTİ.	0,000	0,00	0,000	0,00	97,739	1,17	97,739	0,99
ŞİRİNGAZ PETROL ÜRÜNLERİ VE TÜP İMALAT SANAYİ TİCARET A.Ş.	3,700	0,24	0,000	0,00	77,780	0,93	81,480	0,82
HÜRGAZ TİCARET VE SANAYİ A.Ş.	0,000	0,00	0,000	0,00	68,230	0,82	68,230	0,69
MAVİGÖL GAZ OTM.TEKSİNŞ.İLT.TUR.GID.EĞ SANAYİ TİCARET A.Ş.	0,000	0,00	0,000	0,00	53,500	0,64	53,500	0,54
TP PETROL DAĞITIM A.Ş.	0,000	0,00	0,000	0,00	38,702	0,46	38,702	0,39
BİRGAZ PETROL ÜRÜNLERİ İNŞ.NAK.SANAYİ ve TİCARET LİMİTED ŞİRKETİ	0,000	0,00	0,000	0,00	31,020	0,37	31,020	0,31
GÜVENAL GAZ SANAYİ VE TİCARET A.Ş.	0,000	0,00	0,000	0,00	30,643	0,37	30,643	0,31
ERAGAZ PETROL ÜRÜNLERİ SANAYİ VE TİCARET A.Ş.	0,000	0,00	0,000	0,00	30,547	0,37	30,547	0,31
YILDIRIM PETROL TİCARET VE NAKLİYAT A.Ş.	4,180	0,27	0,000	0,00	25,647	0,31	29,827	0,30
SURGAZ AKARYAKIT NAKLİYE SAN. VE TİC. LTD. ŞTİ.	0,000	0,00	0,000	0,00	27,460	0,33	27,460	0,28
KALELİ BEST GAZ İNŞ. NAK. SAN. VE TİC. LTD. ŞTİ.	0,000	0,00	0,000	0,00	12,160	0,15	12,160	0,12
ANADOLUGAZ TİCARET VE SANAYİ A.Ş.	3,760	0,25	0,000	0,00	8,020	0,10	11,780	0,12
TURKUAZ PETROL ÜRÜNLERİ A.Ş.	0,000	0,00	0,000	0,00	11,080	0,13	11,080	0,11
YAMAN GAZ TİCARET VE SANAYİ A.Ş.	0,000	0,00	0,000	0,00	1,540	0,02	1,540	0,02
TOPLAM	1.531,124	100,00	11,131	100,00	8.355,825	100,00	9.898,080	100,00

Tablo 4.48: Kırıkkale

Lisans Sahibinin Unvanı	Tüplü		Dökme		Otogaz		Toplam	
	Satış(ton)	Pay(%)	Satış(ton)	Pay(%)	Satış(ton)	Pay(%)	Satış(ton)	Pay(%)
MİLANGAZ LPG DAĞITIM TİCARET VE SANAYİ A.Ş.	182,256	38,14	0,000	0,00	348,290	12,15	530,546	15,78
KALEGAZ PETROL ÜRÜNLERİ TİCARET VE SANAYİ A.Ş.	1,725	0,36	0,000	0,00	432,000	15,07	433,725	12,90
AKPET GAZ A.Ş.	0,000	0,00	0,000	0,00	430,120	15,01	430,120	12,79
AYGAZ A.Ş.	80,809	16,91	0,000	0,00	270,567	9,44	351,376	10,45
GAZPA AKARYAKIT TARIM GIDA VE HAYVANCILIK ÜRÜNLERİ PAZARLAMA SANAYİ VE TİCARET LİMİTED ŞİRKETİ	121,126	25,35	0,000	0,00	153,200	5,35	274,326	8,16
İPRAGAZ A.Ş.	88,526	18,53	7,385	41,25	164,152	5,73	260,063	7,74
GESAN YATIRIM VE TİCARET A.Ş.	0,000	0,00	0,000	0,00	199,353	6,96	199,353	5,93
SHELL & TURCAS PETROL A.Ş.	0,000	0,00	0,000	0,00	149,679	5,22	149,679	4,45
MRMAY PETROL VE PETROL ÜRÜNLERİ LPG DAĞITIM TAŞIMACILIK GIDA SANAYİ VE TİCARET A.Ş.	0,000	0,00	0,000	0,00	147,720	5,15	147,720	4,39
TP PETROL DAĞITIM A.Ş.	0,000	0,00	0,000	0,00	106,173	3,70	106,173	3,16
PETROL OFİSİ A.Ş.	1,900	0,40	0,000	0,00	102,850	3,59	104,750	3,12
ANADOLUGAZ TİCARET VE SANAYİ A.Ş.	1,510	0,32	0,000	0,00	68,800	2,40	70,310	2,09
HABAŞ PETROL ÜRÜNLERİ SANAYİ VE TİCARET A.Ş.	0,000	0,00	0,000	0,00	68,440	2,39	68,440	2,04
YILDIRIM PETROL TİCARET VE NAKLİYAT A.Ş.	0,000	0,00	0,000	0,00	65,005	2,27	65,005	1,93
AYTEMİZ AKARYAKIT DAĞITIM A.Ş.	0,000	0,00	0,000	0,00	64,135	2,24	64,135	1,91
GÜVENAL GAZ SANAYİ VE TİCARET A.Ş.	0,000	0,00	0,000	0,00	25,861	0,90	25,861	0,77
KALELİ BEST GAZ İNŞ. NAK. SAN. VE TİC. LTD. ŞTİ.	0,000	0,00	0,000	0,00	19,160	0,67	19,160	0,57
BP PETROLLERİ A.Ş.	0,000	0,00	0,000	0,00	15,585	0,54	15,585	0,46
HÜRGAZ TİCARET VE SANAYİ A.Ş.	0,000	0,00	0,000	0,00	15,340	0,54	15,340	0,46
GÜNEŞ GAZ ULUSLARARASI NAKLİYAT TİC. VE SAN. A.Ş.	0,000	0,00	10,520	58,75	0,000	0,00	10,520	0,31
YURTPET AKARYAKIT LPG DAĞ. PAZ. SAN. VE TİC. LTD. ŞTİ.	0,000	0,00	0,000	0,00	6,602	0,23	6,602	0,20
ADAGAZ LPG AKARYAKIT VE MADENİ YAĞLAR DEPOLAMA PAZARLAMA SANAYİ VE TİCARET A.Ş.	0,000	0,00	0,000	0,00	6,600	0,23	6,600	0,20
ORALGAZ SANAYİ VE TİCARET A.Ş.	0,000	0,00	0,000	0,00	4,301	0,15	4,301	0,13
UZMANGAZ GAZ DAĞITIM PETROL ÜRÜNLERİ SANAYİ VE TİCARET LİMİTED ŞİRKETİ	0,000	0,00	0,000	0,00	2,250	0,08	2,250	0,07
TOPLAM	477,852	100,00	17,905	100,00	2.866,183	100,00	3.361,940	100,00

Tablo 4.49: Kırklareli

Lisans Sahibinin Unvanı	Tüplü		Dökme		Otogaz		Toplam	
	Satış(ton)	Pay(%)	Satış(ton)	Pay(%)	Satış(ton)	Pay(%)	Satış(ton)	Pay(%)
AYGAZ A.Ş.	211,294	58,36	1,811	11,20	267,257	21,88	480,362	30,03
BP PETROLLERİ A.Ş.	0,000	0,00	0,000	0,00	165,410	13,54	165,410	10,34
İPRAGAZ A.Ş.	66,003	18,23	10,853	67,14	81,985	6,71	158,841	9,93
PETROL OFİSİ A.Ş.	0,000	0,00	0,000	0,00	152,717	12,51	152,717	9,55
MİLANGAZ LPG DAĞITIM TİCARET VE SANAYİ A.Ş.	63,995	17,68	3,500	21,65	76,727	6,28	144,222	9,02
ENERJİ GAZ A.Ş.	0,000	0,00	0,000	0,00	109,910	9,00	109,910	6,87
SHELL & TURCAS PETROL A.Ş.	0,000	0,00	0,000	0,00	95,316	7,80	95,316	5,96
YILDIRIM PETROL TİCARET VE NAKLİYAT A.Ş.	0,000	0,00	0,000	0,00	81,906	6,71	81,906	5,12
TP PETROL DAĞITIM A.Ş.	0,000	0,00	0,000	0,00	52,206	4,27	52,206	3,26
YURTPET AKARYAKIT LPG DAĞ. PAZ. SAN. VE TİC. LTD. ŞTİ.	0,000	0,00	0,000	0,00	45,611	3,73	45,611	2,85
TOTAL OIL TÜRKİYE A.Ş.	0,000	0,00	0,000	0,00	32,437	2,66	32,437	2,03
KADOOĞLU PETROLÇÜLÜK TAŞ. TİC. SAN. İTH. VE İHR. A.Ş.	0,000	0,00	0,000	0,00	24,475	2,00	24,475	1,53
AKPET GAZ A.Ş.	0,000	0,00	0,000	0,00	22,611	1,85	22,611	1,41
HABAŞ PETROL ÜRÜNLERİ SANAYİ VE TİCARET A.Ş.	20,771	5,74	0,000	0,00	0,000	0,00	20,771	1,30
TRABZONGAZ LPG SANAYİ NAKLİYAT VE TİCARET A.Ş.	0,000	0,00	0,000	0,00	12,670	1,04	12,670	0,79
TOPLAM	362,063	100,00	16,164	100,00	1.221,238	100,00	1.599,465	100,00

Tablo 4.50: Kırşehir

Lisans Sahibinin Unvanı	Tüplü		Dökme		Otogaz		Toplam	
	Satış(ton)	Pay(%)	Satış(ton)	Pay(%)	Satış(ton)	Pay(%)	Satış(ton)	Pay(%)
AYGAZ A.Ş.	103,064	51,04	0,218	5,74	250,805	14,37	354,087	18,15
ANADOLUGAZ TİCARET VE SANAYİ A.Ş.	3,020	1,50	0,000	0,00	275,070	15,77	278,090	14,26
PETROL OFİSİ A.Ş.	0,000	0,00	0,000	0,00	274,891	15,76	274,891	14,09
İPRAGAZ A.Ş.	61,234	30,33	3,581	94,26	150,867	8,65	215,682	11,06
MİLANGAZ LPG DAĞITIM TİCARET VE SANAYİ A.Ş.	26,228	12,99	0,000	0,00	168,334	9,65	194,562	9,98
GAZPA AKARYAKIT TARIM GIDA VE HAYVANCILIK ÜRÜNLERİ PAZARLAMA SANAYİ VE TİCARET LİMİTED ŞİRKETİ	0,000	0,00	0,000	0,00	135,660	7,78	135,660	6,96
KALELİ BEST GAZ İNŞ. NAK. SAN. VE TİC. LTD. ŞTİ.	0,000	0,00	0,000	0,00	74,070	4,25	74,070	3,80
GÜVENAL GAZ SANAYİ VE TİCARET A.Ş.	0,000	0,00	0,000	0,00	58,847	3,37	58,847	3,02
SHELL & TURCAS PETROL A.Ş.	0,000	0,00	0,000	0,00	57,896	3,32	57,896	2,97
MARGAZ LPG DOLUM TEVZİİ TİCARET VE SANAYİ A.Ş.	0,000	0,00	0,000	0,00	55,880	3,20	55,880	2,86
AKPET GAZ A.Ş.	0,000	0,00	0,000	0,00	52,460	3,01	52,460	2,69
AYTEMİZ AKARYAKIT DAĞITIM A.Ş.	8,366	4,14	0,000	0,00	36,986	2,12	45,352	2,33
BP PETROLLERİ A.Ş.	0,000	0,00	0,000	0,00	39,423	2,26	39,423	2,02
TOTAL OIL TÜRKİYE A.Ş.	0,000	0,00	0,000	0,00	34,923	2,00	34,923	1,79
TP PETROL DAĞITIM A.Ş.	0,000	0,00	0,000	0,00	25,479	1,46	25,479	1,31
BİRGAZ PETROL ÜRÜNLERİ İNŞ.NAK.SANAYİ ve TİCARET LİMİTED ŞİRKETİ	0,000	0,00	0,000	0,00	24,360	1,40	24,360	1,25
YILDIRIM PETROL TİCARET VE NAKLİYAT A.Ş.	0,000	0,00	0,000	0,00	17,960	1,03	17,960	0,92
KADOOĞLU PETROLCÜLÜK TAŞ. TİC. SAN. İTH. VE İHR. A.Ş.	0,000	0,00	0,000	0,00	6,002	0,34	6,002	0,31
KALEGAZ PETROL ÜRÜNLERİ TİCARET VE SANAYİ A.Ş.	0,000	0,00	0,000	0,00	4,820	0,28	4,820	0,25
TOPLAM	201,912	100,00	3,799	100,00	1.744,733	100,00	1.950,444	100,00

Tablo 4.51: Kilis

Lisans Sahibinin Unvanı	Tüplü		Dökme		Otogaz		Toplam	
	Satış(ton)	Pay(%)	Satış(ton)	Pay(%)	Satış(ton)	Pay(%)	Satış(ton)	Pay(%)
AYGAZ A.Ş.	66,804	40,97	0,000	0,00	96,109	18,57	162,913	23,93
PETROL OFİSİ A.Ş.	0,000	0,00	0,000	0,00	112,576	21,75	112,576	16,54
İPRAGAZ A.Ş.	63,194	38,76	0,000	0,00	44,609	8,62	107,803	15,84
SHELL & TURCAS PETROL A.Ş.	0,000	0,00	0,000	0,00	77,599	14,99	77,599	11,40
BP PETROLLERİ A.Ş.	0,000	0,00	0,000	0,00	46,823	9,05	46,823	6,88
GÜVENAL GAZ SANAYİ VE TİCARET A.Ş.	0,000	0,00	0,000	0,00	39,685	7,67	39,685	5,83
COŞKUNAL GAZ NAKLİYAT İNŞAAT SANAYİ TİCARET A.Ş.	0,000	0,00	0,000	0,00	38,340	7,41	38,340	5,63
MARGAZ LPG DOLUM TEVZİİ TİCARET VE SANAYİ A.Ş.	0,000	0,00	0,000	0,00	30,760	5,94	30,760	4,52
ERGAZ SANAYİ VE TİCARET A.Ş.	18,907	11,60	0,000	0,00	0,000	0,00	18,907	2,78
MİLANGAZ LPG DAĞITIM TİCARET VE SANAYİ A.Ş.	14,153	8,68	0,000	0,00	0,000	0,00	14,153	2,08
KADOOĞLU PETROLCÜLÜK TAŞ. TİC. SAN. İTH. VE İHR. A.Ş.	0,000	0,00	0,000	0,00	9,500	1,84	9,500	1,40
AKPET GAZ A.Ş.	0,000	0,00	0,000	0,00	8,420	1,63	8,420	1,24
TP PETROL DAĞITIM A.Ş.	0,000	0,00	0,000	0,00	8,104	1,57	8,104	1,19
NARGAZ LPG DOLUM TEVZİİ İNŞAAT SANAYİ VE TİCARET A.Ş.	0,000	0,00	0,000	0,00	5,120	0,99	5,120	0,75
TOPLAM	163,058	100,00	0,000	0,00	517,645	100,00	680,703	100,00

Tablo 4.52: Kocaeli

Lisans Sahibinin Unvanı	Tüplü		Dökme		Otogaz		Toplam	
	Satış(ton)	Pay(%)	Satış(ton)	Pay(%)	Satış(ton)	Pay(%)	Satış(ton)	Pay(%)
AYGAZ A.Ş.	475,567	51,04	693,594	76,42	1.789,859	27,59	2.959,020	35,53
SHELL & TURCAS PETROL A.Ş.	0,000	0,00	0,000	0,00	940,747	14,50	940,747	11,30
İPRAGAZ A.Ş.	287,911	30,90	205,310	22,62	366,391	5,65	859,612	10,32
PETROL OFİSİ A.Ş.	0,000	0,00	0,000	0,00	765,589	11,80	765,589	9,19
BP PETROLLERİ A.Ş.	0,000	0,00	0,000	0,00	565,776	8,72	565,776	6,79
NORM GAZ PETROL ÜRÜNLERİ SANAYİİ TİCARET A.Ş. ÇORUM	0,000	0,00	0,000	0,00	354,509	5,46	354,509	4,26
MİLANGAZ LPG DAĞITIM TİCARET VE SANAYİ A.Ş.	65,472	7,03	0,000	0,00	260,981	4,02	326,453	3,92
TOTAL OIL TÜRKİYE A.Ş.	0,000	0,00	0,000	0,00	326,448	5,03	326,448	3,92
GESAN YATIRIM VE TİCARET A.Ş.	25,821	2,77	0,000	0,00	227,281	3,50	253,102	3,04
AKPET GAZ A.Ş.	0,000	0,00	0,000	0,00	252,294	3,89	252,294	3,03
AYTEMİZ AKARYAKIT DAĞITIM A.Ş.	0,000	0,00	0,000	0,00	232,547	3,58	232,547	2,79
YILDIRIM PETROL TİCARET VE NAKLİYAT A.Ş.	0,000	0,00	0,000	0,00	137,514	2,12	137,514	1,65
TP PETROL DAĞITIM A.Ş.	0,000	0,00	0,000	0,00	114,938	1,77	114,938	1,38
ERGAZ SANAYİ VE TİCARET A.Ş.	39,333	4,22	4,740	0,52	27,040	0,42	71,113	0,85
YURTPET AKARYAKIT LPG DAĞ. PAZ. SAN. VE TİC. LTD. ŞTİ.	0,000	0,00	0,000	0,00	50,423	0,78	50,423	0,61
HABAŞ PETROL ÜRÜNLERİ SANAYİ VE TİCARET A.Ş.	18,605	2,00	3,020	0,33	0,000	0,00	21,625	0,26
ANADOLUGAZ TİCARET VE SANAYİ A.Ş.	0,490	0,05	0,000	0,00	20,960	0,32	21,450	0,26
AKÇAGAZ PETROL ÜRÜNLERİ SANAYİ VE TİCARET A.Ş.	17,034	1,83	0,000	0,00	0,000	0,00	17,034	0,20
KOÇGAZ DOLUM TESİSLERİ VE PETROL ÜRÜNLERİ, NAKLİYAT, OTOMOTİV, İNŞAAT, GIDA, İTHALAT, İHRACAK SANAYİ VE TİCARET LİMİTED ŞİRKETİ	0,000	0,00	0,000	0,00	16,390	0,25	16,390	0,20
STAR SIVILAŞTIRILMIŞ GAZLAR DAĞITIM VE PAZARLAMA A.Ş.	0,000	0,00	0,000	0,00	14,330	0,22	14,330	0,17
ERAGAZ PETROL ÜRÜNLERİ SANAYİ VE TİCARET A.Ş.	0,000	0,00	0,000	0,00	12,487	0,19	12,487	0,15
HÜRGAZ TİCARET VE SANAYİ A.Ş.	0,000	0,00	1,000	0,11	8,610	0,13	9,610	0,12
TERMOPET AKARYAKIT NAKLİYAT VE TİCARET LİMİTED ŞİRKETİ	0,000	0,00	0,000	0,00	3,176	0,05	3,176	0,04
GÜNEYGAZ LPG SANAYİ VE TİCARET A.Ş.	1,590	0,17	0,000	0,00	0,000	0,00	1,590	0,02
TOPLAM	931,823	100,00	907,664	100,00	6.488,290	100,00	8.327,777	100,00

Tablo 4.53: Konya

Lisans Sahibinin Unvanı	Tüplü		Dökme		Otogaz		Toplam	
	Satış(ton)	Pay(%)	Satış(ton)	Pay(%)	Satış(ton)	Pay(%)	Satış(ton)	Pay(%)
AYGAZ A.Ş.	734,555	37,31	17,034	45,34	3.015,241	21,81	3.766,830	23,79
İPRAGAZ A.Ş.	497,408	25,26	14,339	38,16	1.738,521	12,57	2.250,268	14,21
SHELL & TURCAS PETROL A.Ş.	0,000	0,00	0,000	0,00	1.109,046	8,02	1.109,046	7,00
AYTEMİZ AKARYAKIT DAĞITIM A.Ş.	0,000	0,00	0,000	0,00	1.045,833	7,56	1.045,833	6,61
BP PETROLLERİ A.Ş.	0,000	0,00	0,000	0,00	922,362	6,67	922,362	5,83
YURTPET AKARYAKIT LPG DAĞ. PAZ. SAN. VE TİC. LTD. ŞTİ.	0,000	0,00	0,000	0,00	863,116	6,24	863,116	5,45
AKPET GAZ A.Ş.	0,000	0,00	0,000	0,00	855,771	6,19	855,771	5,40
PETROL OFİSİ A.Ş.	0,000	0,00	0,000	0,00	837,607	6,06	837,607	5,29
GÜVENAL GAZ SANAYİ VE TİCARET A.Ş.	0,000	0,00	0,000	0,00	740,980	5,36	740,980	4,68
MİLANGAZ LPG DAĞITIM TİCARET VE SANAYİ A.Ş.	281,490	14,30	0,000	0,00	456,630	3,30	738,120	4,66
KONGAZ PETROL ÜRÜNLERİ PAZARLAMA SANAYİ VE TİCARET A.Ş.	355,998	18,08	0,580	1,54	358,284	2,59	714,862	4,51
MRMAY PETROL VE PETROL ÜRÜNLERİ LPG DAĞITIM TAŞIMACILIK GIDA SANAYİ VE TİCARET A.Ş.	0,000	0,00	0,000	0,00	527,660	3,82	527,660	3,33
TOTAL OIL TÜRKİYE A.Ş.	0,000	0,00	0,000	0,00	262,964	1,90	262,964	1,66
YILDIRIM PETROL TİCARET VE NAKLİYAT A.Ş.	0,000	0,00	0,000	0,00	251,275	1,82	251,275	1,59
HÜRGAZ TİCARET VE SANAYİ A.Ş.	0,000	0,00	0,000	0,00	175,650	1,27	175,650	1,11
ERGAZ SANAYİ VE TİCARET A.Ş.	89,690	4,56	5,620	14,96	32,041	0,23	127,351	0,80
HABAŞ PETROL ÜRÜNLERİ SANAYİ VE TİCARET A.Ş.	2,376	0,12	0,000	0,00	97,520	0,71	99,896	0,63
ORALGAZ SANAYİ VE TİCARET A.Ş.	0,000	0,00	0,000	0,00	87,114	0,63	87,114	0,55
ERAGAZ PETROL ÜRÜNLERİ SANAYİ VE TİCARET A.Ş.	0,000	0,00	0,000	0,00	77,173	0,56	77,173	0,49
EUROPETGAZ LPG DAĞITIM TAŞIMACILIK SANAYİ VE TİCARET A.Ş.	0,000	0,00	0,000	0,00	66,543	0,48	66,543	0,42
TURKUAZ PETROL ÜRÜNLERİ A.Ş.	0,000	0,00	0,000	0,00	66,380	0,48	66,380	0,42
TP PETROL DAĞITIM A.Ş.	0,000	0,00	0,000	0,00	46,455	0,34	46,455	0,29
MAVİGÖL GAZ OTM.TEKSİNŞ.İLT.TUR.GID.EĞ SANAYİ TİCARET A.Ş.	0,036	0,00	0,000	0,00	33,360	0,24	33,396	0,21
EROL GAZ İNŞ. NAK. GIDA VE PETROL ÜRÜNLERİ OTO. SAN. VE TİC. A.Ş.	0,000	0,00	0,000	0,00	33,010	0,24	33,010	0,21
KADOOĞLU PETROLCÜLÜK TAŞ. TİC. SAN. İTH. VE İHR. A.Ş.	0,000	0,00	0,000	0,00	31,161	0,23	31,161	0,20
TERMOPET AKARYAKIT NAKLİYAT VE TİCARET LİMİTED ŞİRKETİ	0,000	0,00	0,000	0,00	24,248	0,18	24,248	0,15
KALELİ BEST GAZ İNŞ. NAK. SAN. VE TİC. LTD. ŞTİ.	0,000	0,00	0,000	0,00	22,920	0,17	22,920	0,14
ANADOLUGAZ TİCARET VE SANAYİ A.Ş.	6,780	0,34	0,000	0,00	13,340	0,10	20,120	0,13
MARGAZ LPG DOLUM TEVZİİ TİCARET VE SANAYİ A.Ş.	0,000	0,00	0,000	0,00	12,900	0,09	12,900	0,08
EKSON GRUP PETROLCÜLÜK SANAYİ VE TİCARET A.Ş.	0,000	0,00	0,000	0,00	10,843	0,08	10,843	0,07
YURTGAZ LPG DAĞITIM ÜRÜNLERİ PAZARLAMA SANAYİ VE TİCARET A.Ş.	0,000	0,00	0,000	0,00	7,009	0,05	7,009	0,04
NARGAZ LPG DOLUM TEVZİİ İNŞAAT SANAYİ VE TİCARET A.Ş.	0,000	0,00	0,000	0,00	4,260	0,03	4,260	0,03
YÜCEL GAZ SANAYİ VE TİCARET A.Ş.	0,576	0,03	0,000	0,00	0,000	0,00	0,576	0,00
TOPLAM	1.968,909	100,00	37,573	100,00	13.827,217	100,00	15.833,699	100,00

Tablo 4.54: Kütahya

Lisans Sahibinin Unvanı	Tüplü		Dökme		Otogaz		Toplam	
	Satış(ton)	Pay(%)	Satış(ton)	Pay(%)	Satış(ton)	Pay(%)	Satış(ton)	Pay(%)
AYGAZ A.Ş.	403,854	66,10	0,293	3,57	1.083,656	28,46	1.487,803	33,61
MİLANGAZ LPG DAĞITIM TİCARET VE SANAYİ A.Ş.	129,836	21,25	0,000	0,00	281,253	7,39	411,089	9,29
YURTPET AKARYAKIT LPG DAĞ. PAZ. SAN. VE TİC. LTD. ŞTİ.	0,000	0,00	0,000	0,00	391,689	10,29	391,689	8,85
GÜVENAL GAZ SANAYİ VE TİCARET A.Ş.	0,000	0,00	0,000	0,00	338,039	8,88	338,039	7,64
SHELL & TURCAS PETROL A.Ş.	0,000	0,00	0,000	0,00	328,473	8,63	328,473	7,42
PETROL OFİSİ A.Ş.	0,000	0,00	0,000	0,00	276,901	7,27	276,901	6,25
İPRAGAZ A.Ş.	70,026	11,46	4,940	60,21	193,831	5,09	268,797	6,07
BP PETROLLERİ A.Ş.	0,000	0,00	0,000	0,00	205,771	5,40	205,771	4,65
AYTEMİZ AKARYAKIT DAĞITIM A.Ş.	0,000	0,00	0,000	0,00	195,382	5,13	195,382	4,41
TOTAL OIL TÜRKİYE A.Ş.	0,000	0,00	0,000	0,00	175,572	4,61	175,572	3,97
ORALGAZ SANAYİ VE TİCARET A.Ş.	0,000	0,00	0,000	0,00	144,100	3,78	144,100	3,25
AKPET GAZ A.Ş.	0,000	0,00	0,000	0,00	108,666	2,85	108,666	2,45
YILDIRIM PETROL TİCARET VE NAKLİYAT A.Ş.	0,000	0,00	0,000	0,00	26,679	0,70	26,679	0,60
TURKUAZ PETROL ÜRÜNLERİ A.Ş.	0,000	0,00	0,000	0,00	18,840	0,49	18,840	0,43
GESAN YATIRIM VE TİCARET A.Ş.	0,000	0,00	0,000	0,00	16,824	0,44	16,824	0,38
HÜRGAZ TİCARET VE SANAYİ A.Ş.	0,000	0,00	0,000	0,00	13,100	0,34	13,100	0,30
HABAŞ PETROL ÜRÜNLERİ SANAYİ VE TİCARET A.Ş.	0,000	0,00	0,000	0,00	7,180	0,19	7,180	0,16
ERGAZ SANAYİ VE TİCARET A.Ş.	6,275	1,03	0,000	0,00	0,000	0,00	6,275	0,14
GÜNEŞ GAZ ULUSLARARASI NAKLİYAT TİC. VE SAN. A.Ş.	1,017	0,17	2,971	36,21	0,000	0,00	3,988	0,09
PAMUKKALE GAZ LPG DAĞITIM VE TAŞIMACILIK BETON MADEN PETROL KİMYA SANAYİ VE TİCARET LİMİTED ŞİRKETİ	0,000	0,00	0,000	0,00	2,050	0,05	2,050	0,05
TOPLAM	611,008	100,00	8,204	100,00	3.808,006	100,00	4.427,218	100,00

Tablo 4.55: Malatya

Lisans Sahibinin Unvanı	Tüplü		Dökme		Otogaz		Toplam	
	Satış(ton)	Pay(%)	Satış(ton)	Pay(%)	Satış(ton)	Pay(%)	Satış(ton)	Pay(%)
AYGAZ A.Ş.	287,797	49,45	1,100	10,18	834,603	26,07	1.123,500	29,61
SHELL & TURCAS PETROL A.Ş.	0,000	0,00	0,000	0,00	474,988	14,84	474,988	12,52
ORALGAZ SANAYİ VE TİCARET A.Ş.	26,260	4,51	1,200	11,11	411,325	12,85	438,785	11,56
İPRAGAZ A.Ş.	173,026	29,73	2,881	26,67	146,581	4,58	322,488	8,50
PETROL OFİSİ A.Ş.	0,000	0,00	0,000	0,00	311,604	9,73	311,604	8,21
AKPET GAZ A.Ş.	0,000	0,00	0,000	0,00	191,049	5,97	191,049	5,04
MİLANGAZ LPG DAĞITIM TİCARET VE SANAYİ A.Ş.	73,395	12,61	0,000	0,00	106,829	3,34	180,224	4,75
ERAGAZ PETROL ÜRÜNLERİ SANAYİ VE TİCARET A.Ş.	0,000	0,00	0,000	0,00	150,677	4,71	150,677	3,97
YURTPET AKARYAKIT LPG DAĞ. PAZ. SAN. VE TİC. LTD. ŞTİ.	0,000	0,00	0,000	0,00	134,150	4,19	134,150	3,54
AYTEMİZ AKARYAKIT DAĞITIM A.Ş.	0,000	0,00	0,000	0,00	79,595	2,49	79,595	2,10
ATA LİKİT PETROL GAZI VE PETROL ÜRÜNLERİ SANAYİ TİCARET LİMİTED ŞİRKETİ	0,000	0,00	0,000	0,00	72,440	2,26	72,440	1,91
TOTAL OIL TÜRKİYE A.Ş.	0,000	0,00	0,000	0,00	66,162	2,07	66,162	1,74
YAMAN GAZ TİCARET VE SANAYİ A.Ş.	0,000	0,00	0,000	0,00	56,300	1,76	56,300	1,48
YILDIRIM PETROL TİCARET VE NAKLİYAT A.Ş.	0,070	0,01	0,000	0,00	42,492	1,33	42,562	1,12
MAVİGÖL GAZ OTM.TEKSİNŞ.İLT.TUR.GID.EĞ SANAYİ TİCARET A.Ş.	0,000	0,00	0,000	0,00	40,320	1,26	40,320	1,06
BP PETROLLERİ A.Ş.	0,000	0,00	0,000	0,00	39,661	1,24	39,661	1,05
ŞARKGAZ VE MADENİ YAĞLAR A.Ş.	21,430	3,68	5,620	52,03	0,000	0,00	27,050	0,71
ÇELEBİ GAZ DOLUM ÜNİTESİ PETROL ÜRÜNLERİ NAKLİYE MOTORLU TAŞIT VE OTO GAZ MONTAJ OTO PARÇA SANAYİ VE TİCARET A.Ş.	0,000	0,00	0,000	0,00	18,540	0,58	18,540	0,49
STAR SIVILAŞTIRILMIŞ GAZLAR DAĞITIM VE PAZARLAMA A.Ş.	0,000	0,00	0,000	0,00	12,100	0,38	12,100	0,32
YÜCEL GAZ SANAYİ VE TİCARET A.Ş.	0,000	0,00	0,000	0,00	5,300	0,17	5,300	0,14
SURGAZ AKARYAKIT NAKLİYE SAN. VE TİC. LTD. ŞTİ.	0,000	0,00	0,000	0,00	4,700	0,15	4,700	0,12
MARGAZ LPG DOLUM TEVZİİ TİCARET VE SANAYİ A.Ş.	0,000	0,00	0,000	0,00	2,140	0,07	2,140	0,06
TOPLAM	581,978	100,00	10,801	100,00	3.201,556	100,00	3.794,335	100,00

Tablo 4.56: Manisa

Lisans Sahibinin Unvanı	Tüplü		Dökme		Otogaz		Toplam	
	Satış(ton)	Pay(%)	Satış(ton)	Pay(%)	Satış(ton)	Pay(%)	Satış(ton)	Pay(%)
AYGAZ A.Ş.	800,857	43,72	25,182	37,15	1.165,045	15,27	1.991,084	20,90
MİLANGAZ LPG DAĞITIM TİCARET VE SANAYİ A.Ş.	321,403	17,54	2,031	3,00	984,765	12,91	1.308,199	13,73
PETROL OFİSİ A.Ş.	0,000	0,00	0,000	0,00	979,010	12,83	979,010	10,28
SHELL & TURCAS PETROL A.Ş.	0,000	0,00	0,000	0,00	948,222	12,43	948,222	9,95
İPRAGAZ A.Ş.	567,472	30,98	37,069	54,69	302,026	3,96	906,567	9,52
AKPET GAZ A.Ş.	0,000	0,00	0,000	0,00	600,317	7,87	600,317	6,30
KOÇGAZ DOLUM TESİSLERİ VE PETROL ÜRÜNLERİ, NAKLİYAT, OTOMOTİV, İNŞAAT, GIDA, İTHALAT, İHRACAK SANAYİ VE TİCARET LİMİTED ŞİRKETİ	0,000	0,00	0,000	0,00	505,215	6,62	505,215	5,30
TOTAL OIL TÜRKİYE A.Ş.	5,000	0,27	0,000	0,00	414,925	5,44	419,925	4,41
BP PETROLLERİ A.Ş.	0,000	0,00	0,000	0,00	357,252	4,68	357,252	3,75
AYTEMİZ AKARYAKIT DAĞITIM A.Ş.	0,000	0,00	0,000	0,00	244,618	3,21	244,618	2,57
EUROPETGAZ LPG DAĞITIM TAŞIMACILIK SANAYİ VE TİCARET A.Ş.	0,000	0,00	0,000	0,00	210,982	2,77	210,982	2,21
HABAŞ PETROL ÜRÜNLERİ SANAYİ VE TİCARET A.Ş.	47,456	2,59	0,000	0,00	130,080	1,71	177,536	1,86
HÜRGAZ TİCARET VE SANAYİ A.Ş.	0,000	0,00	0,000	0,00	163,900	2,15	163,900	1,72
YURTPET AKARYAKIT LPG DAĞ. PAZ. SAN. VE TİC. LTD. ŞTİ.	0,000	0,00	0,000	0,00	117,291	1,54	117,291	1,23
ERAGAZ PETROL ÜRÜNLERİ SANAYİ VE TİCARET A.Ş.	0,000	0,00	0,000	0,00	107,830	1,41	107,830	1,13
GESAN YATIRIM VE TİCARET A.Ş.	0,000	0,00	0,000	0,00	103,166	1,35	103,166	1,08
ERGAZ SANAYİ VE TİCARET A.Ş.	41,536	2,27	0,000	0,00	25,940	0,34	67,476	0,71
TURKUAZ PETROL ÜRÜNLERİ A.Ş.	0,000	0,00	0,000	0,00	65,497	0,86	65,497	0,69
YILDIRIM PETROL TİCARET VE NAKLİYAT A.Ş.	0,000	0,00	0,000	0,00	49,101	0,64	49,101	0,52
PEGAGAZ A.Ş.	46,559	2,54	0,000	0,00	0,000	0,00	46,559	0,49
ANADOLUGAZ TİCARET VE SANAYİ A.Ş.	0,000	0,00	0,000	0,00	41,120	0,54	41,120	0,43
KADOOĞLU PETROLÇÜLÜK TAŞ. TİC. SAN. İTH. VE İHR. A.Ş.	0,000	0,00	0,000	0,00	25,403	0,33	25,403	0,27
SURGAZ AKARYAKIT NAKLİYE SAN. VE TİC. LTD. ŞTİ.	0,000	0,00	0,000	0,00	17,650	0,23	17,650	0,19
KONGAZ PETROL ÜRÜNLERİ PAZARLAMA SANAYİ VE TİCARET A.Ş.	0,000	0,00	0,000	0,00	17,630	0,23	17,630	0,19
AKGAZ TİCARET VE SANAYİ A.Ş.	0,000	0,00	0,000	0,00	16,240	0,21	16,240	0,17
ORALGAZ SANAYİ VE TİCARET A.Ş.	0,000	0,00	0,000	0,00	12,827	0,17	12,827	0,13
GAZPA AKARYAKIT TARIM GIDA VE HAYVANCILIK ÜRÜNLERİ PAZARLAMA SANAYİ VE TİCARET LİMİTED ŞİRKETİ	0,000	0,00	0,000	0,00	8,100	0,11	8,100	0,09
TRABZONGAZ LPG SANAYİ NAKLİYAT VE TİCARET A.Ş.	0,000	0,00	0,000	0,00	6,960	0,09	6,960	0,07
GÜNEŞ GAZ ULUSLARARASI NAKLİYAT TİC. VE SAN. A.Ş.	1,665	0,09	3,500	5,16	0,000	0,00	5,165	0,05
ENERJİ GAZ A.Ş.	0,000	0,00	0,000	0,00	3,780	0,05	3,780	0,04
TP PETROL DAĞITIM A.Ş.	0,000	0,00	0,000	0,00	2,800	0,04	2,800	0,03
TOPLAM	1.831,948	100,00	67,782	100,00	7.627,692	100,00	9.527,422	100,00

Tablo 4.57: Mardin

Lisans Sahibinin Unvanı	Tüplü		Dökme		Otogaz		Toplam	
	Satış(ton)	Pay(%)	Satış(ton)	Pay(%)	Satış(ton)	Pay(%)	Satış(ton)	Pay(%)
AYGAZ A.Ş.	118,199	34,56	0,000	0,00	115,471	11,37	233,670	17,05
İPRAGAZ A.Ş.	135,801	39,71	0,000	0,00	53,474	5,27	189,275	13,81
AVGAZ LPG DOLUM TEVZİ PETROL İNŞAAT NAKLİYAT LİMİTET ŞİRKETİ	0,000	0,00	0,000	0,00	183,040	18,02	183,040	13,36
MİLANGAZ LPG DAĞITIM TİCARET VE SANAYİ A.Ş.	28,401	8,30	0,000	0,00	154,510	15,21	182,911	13,35
EUROGAZ GAZ DAĞITIM A.Ş.	0,000	0,00	12,920	100,00	143,393	14,12	156,313	11,40
SHELL & TURCAS PETROL A.Ş.	0,000	0,00	0,000	0,00	86,809	8,55	86,809	6,33
NARGAZ LPG DOLUM TEVZİ İNŞAAT SANAYİ VE TİCARET A.Ş.	59,618	17,43	0,000	0,00	25,730	2,53	85,348	6,23
BP PETROLLERİ A.Ş.	0,000	0,00	0,000	0,00	49,035	4,83	49,035	3,58
ARGAZ LPG DOLUM TEVZİ İNŞAAT SANAYİ VE TİCARET A.Ş.	0,000	0,00	0,000	0,00	39,440	3,88	39,440	2,88
YURTPET AKARYAKIT LPG DAĞ. PAZ. SAN. VE TİC. LTD. ŞTİ.	0,000	0,00	0,000	0,00	38,605	3,80	38,605	2,82
PETROL OFİSİ A.Ş.	0,000	0,00	0,000	0,00	37,393	3,68	37,393	2,73
TP PETROL DAĞITIM A.Ş.	0,000	0,00	0,000	0,00	19,181	1,89	19,181	1,40
KADOOĞLU PETROLÇÜLÜK TAŞ. TİC. SAN. İTH. VE İHR. A.Ş.	0,000	0,00	0,000	0,00	18,500	1,82	18,500	1,35
ERAGAZ PETROL ÜRÜNLERİ SANAYİ VE TİCARET A.Ş.	0,000	0,00	0,000	0,00	18,362	1,81	18,362	1,34
YILDIRIM PETROL TİCARET VE NAKLİYAT A.Ş.	0,000	0,00	0,000	0,00	13,100	1,29	13,100	0,96
KOÇGAZ DOLUM TESİSLERİ VE PETROL ÜRÜNLERİ, NAKLİYAT, OTOMOTİV, İNŞAAT, GIDA, İTHALAT, İHRACAK SANAYİ VE TİCARET LİMİTED ŞİRKETİ	0,000	0,00	0,000	0,00	9,660	0,95	9,660	0,70
HÜRGAZ TİCARET VE SANAYİ A.Ş.	0,000	0,00	0,000	0,00	7,000	0,69	7,000	0,51
AYTEMİZ AKARYAKIT DAĞITIM A.Ş.	0,000	0,00	0,000	0,00	2,927	0,29	2,927	0,21
TOPLAM	342,019	100,00	12,920	100,00	1.015,630	100,00	1.370,569	100,00

Tablo 4.58: Mersin

Lisans Sahibinin Unvanı	Tüplü		Dökme		Otogaz		Toplam	
	Satış(ton)	Pay(%)	Satış(ton)	Pay(%)	Satış(ton)	Pay(%)	Satış(ton)	Pay(%)
AYGAZ A.Ş.	971,559	38,56	8,687	6,67	2.157,439	24,74	3.137,685	27,59
MİLANGAZ LPG DAĞITIM TİCARET VE SANAYİ A.Ş.	580,417	23,03	0,000	0,00	891,555	10,22	1.471,972	12,94
İPRAGAZ A.Ş.	903,983	35,87	91,736	70,48	317,173	3,64	1.312,892	11,55
PETROL OFİSİ A.Ş.	0,000	0,00	0,000	0,00	976,294	11,19	976,294	8,59
YILDIRIM PETROL TİCARET VE NAKLİYAT A.Ş.	0,000	0,00	0,000	0,00	924,283	10,60	924,283	8,13
SHELL & TURCAS PETROL A.Ş.	0,600	0,02	0,000	0,00	782,674	8,97	783,274	6,89
BP PETROLLERİ A.Ş.	0,000	0,00	0,000	0,00	613,708	7,04	613,708	5,40
AYTEMİZ AKARYAKIT DAĞITIM A.Ş.	0,000	0,00	0,000	0,00	411,257	4,72	411,257	3,62
GÜVENAL GAZ SANAYİ VE TİCARET A.Ş.	0,000	0,00	0,000	0,00	264,324	3,03	264,324	2,32
AKPET GAZ A.Ş.	0,000	0,00	0,000	0,00	230,944	2,65	230,944	2,03
YÜCEL GAZ SANAYİ VE TİCARET A.Ş.	0,000	0,00	0,000	0,00	224,100	2,57	224,100	1,97
ERAGAZ PETROL ÜRÜNLERİ SANAYİ VE TİCARET A.Ş.	0,000	0,00	2,001	1,54	220,464	2,53	222,465	1,96
TOTAL OIL TÜRKİYE A.Ş.	0,000	0,00	26,727	20,54	161,743	1,85	188,470	1,66
NARGAZ LPG DOLUM TEVZİİ İNŞAAT SANAYİ VE TİCARET A.Ş.	0,000	0,00	0,000	0,00	185,620	2,13	185,620	1,63
YURTPET AKARYAKIT LPG DAĞ. PAZ. SAN. VE TİC. LTD. ŞTİ.	0,000	0,00	0,000	0,00	145,103	1,66	145,103	1,28
MAVİGÖL GAZ OTM.TEKSİNS.İLT.TUR.GID.EĞ SANAYİ TİCARET A.Ş.	0,000	0,00	0,000	0,00	52,900	0,61	52,900	0,47
MARGAZ LPG DOLUM TEVZİİ TİCARET VE SANAYİ A.Ş.	0,000	0,00	0,000	0,00	51,940	0,60	51,940	0,46
ERGAZ SANAYİ VE TİCARET A.Ş.	51,171	2,03	0,000	0,00	0,000	0,00	51,171	0,45
SURGAZ AKARYAKIT NAKLİYE SAN. VE TİC. LTD. ŞTİ.	0,000	0,00	0,000	0,00	37,780	0,43	37,780	0,33
KADOOĞLU PETROLÇÜLÜK TAŞ. TİC. SAN. İTH. VE İHR. A.Ş.	0,000	0,00	0,000	0,00	29,672	0,34	29,672	0,26
KONGAZ PETROL ÜRÜNLERİ PAZARLAMA SANAYİ VE TİCARET A.Ş.	4,708	0,19	0,000	0,00	9,490	0,11	14,198	0,12
EROL GAZ İNŞ. NAK. GIDA VE PETROL ÜRÜNLERİ OTO. SAN. VE TİC. A.Ş.	0,000	0,00	0,000	0,00	8,620	0,10	8,620	0,08
GÜNEYGAZ LPG SANAYİ VE TİCARET A.Ş.	0,000	0,00	0,000	0,00	8,300	0,10	8,300	0,07
LİKİTGAZ DAĞITIM VE ENDÜSTRİ A.Ş.	7,439	0,30	0,000	0,00	0,000	0,00	7,439	0,07
ORALGAZ SANAYİ VE TİCARET A.Ş.	0,000	0,00	1,000	0,77	4,000	0,05	5,000	0,04
HÜRGAZ TİCARET VE SANAYİ A.Ş.	0,000	0,00	0,000	0,00	4,940	0,06	4,940	0,04
STAR SIVILAŞTIRILMIŞ GAZLAR DAĞITIM VE PAZARLAMA A.Ş.	0,000	0,00	0,000	0,00	4,240	0,05	4,240	0,04
ENERJİ GAZ A.Ş.	0,000	0,00	0,000	0,00	2,540	0,03	2,540	0,02
YAMAN GAZ TİCARET VE SANAYİ A.Ş.	0,000	0,00	0,000	0,00	0,640	0,01	0,640	0,01
TOPLAM	2.519,877	100,00	130,151	100,00	8.721,743	100,00	11.371,771	100,00

Tablo 4.59: Muğla

Lisans Sahibinin Unvanı	Tüplü		Dökme		Otogaz		Toplam	
	Satış(ton)	Pay(%)	Satış(ton)	Pay(%)	Satış(ton)	Pay(%)	Satış(ton)	Pay(%)
AYGAZ A.Ş.	840,952	38,96	74,000	42,82	1.324,319	22,46	2.239,271	27,22
İPRAGAZ A.Ş.	802,352	37,17	87,605	50,69	540,253	9,16	1.430,210	17,38
PETROL OFİSİ A.Ş.	0,000	0,00	0,000	0,00	894,478	15,17	894,478	10,87
BP PETROLLERİ A.Ş.	0,000	0,00	0,000	0,00	827,026	14,03	827,026	10,05
SHELL & TURCAS PETROL A.Ş.	0,000	0,00	0,000	0,00	812,255	13,78	812,255	9,87
MİLANGAZ LPG DAĞITIM TİCARET VE SANAYİ A.Ş.	462,932	21,45	1,017	0,59	270,519	4,59	734,468	8,93
TOTAL OIL TÜRKİYE A.Ş.	0,000	0,00	10,190	5,90	394,568	6,69	404,758	4,92
AKPET GAZ A.Ş.	0,000	0,00	0,000	0,00	256,267	4,35	256,267	3,11
AYTEMİZ AKARYAKIT DAĞITIM A.Ş.	0,000	0,00	0,000	0,00	179,862	3,05	179,862	2,19
YURTPET AKARYAKIT LPG DAĞ. PAZ. SAN. VE TİC. LTD. ŞTİ.	0,000	0,00	0,000	0,00	102,132	1,73	102,132	1,24
YILDIRIM PETROL TİCARET VE NAKLİYAT A.Ş.	0,000	0,00	0,000	0,00	86,944	1,47	86,944	1,06
KOÇGAZ DOLUM TESİSLERİ VE PETROL ÜRÜNLERİ, NAKLİYAT, OTOMOTİV, İNŞAAT, GIDA, İTHALAT, İHRACAK SANAYİ VE TİCARET LİMİTED ŞİRKETİ	0,000	0,00	0,000	0,00	60,010	1,02	60,010	0,73
TP PETROL DAĞITIM A.Ş.	0,000	0,00	0,000	0,00	59,788	1,01	59,788	0,73
MRMAY PETROL VE PETROL ÜRÜNLERİ LPG DAĞITIM TAŞIMACILIK GIDA SANAYİ VE TİCARET A.Ş.	0,000	0,00	0,000	0,00	44,420	0,75	44,420	0,54
ERGAZ SANAYİ VE TİCARET A.Ş.	27,542	1,28	0,000	0,00	0,000	0,00	27,542	0,33
KONGAZ PETROL ÜRÜNLERİ PAZARLAMA SANAYİ VE TİCARET A.Ş.	24,247	1,12	0,000	0,00	0,000	0,00	24,247	0,29
ANADOLUGAZ TİCARET VE SANAYİ A.Ş.	0,000	0,00	0,000	0,00	18,880	0,32	18,880	0,23
TERMOPET AKARYAKIT NAKLİYAT VE TİCARET LİMİTED ŞİRKETİ	0,000	0,00	0,000	0,00	8,575	0,15	8,575	0,10
ANTGAZ LİKİT PETROL GAZI SANAYİ VE TİCARET LİMİTED ŞİRKETİ	0,000	0,00	0,000	0,00	7,900	0,13	7,900	0,10
GAZPA AKARYAKIT TARIM GIDA VE HAYVANCILIK ÜRÜNLERİ PAZARLAMA SANAYİ VE TİCARET LİMİTED ŞİRKETİ	0,000	0,00	0,000	0,00	7,640	0,13	7,640	0,09
GÜNEŞ GAZ ULUSLARARASI NAKLİYAT TİC. VE SAN. A.Ş.	0,298	0,01	0,000	0,00	0,000	0,00	0,298	0,00
TOPLAM	2.158,323	100,00	172,812	100,00	5.895,836	100,00	8.226,971	100,00

Tablo 4.60: Muş

Lisans Sahibinin Unvanı	Tüplü		Dökme		Otogaz		Toplam	
	Satış(ton)	Pay(%)	Satış(ton)	Pay(%)	Satış(ton)	Pay(%)	Satış(ton)	Pay(%)
AYGAZ A.Ş.	84,673	37,01	0,000	0,00	160,041	22,53	244,714	25,72
SHELL & TURCAS PETROL A.Ş.	0,000	0,00	0,000	0,00	152,768	21,51	152,768	16,06
MİLANGAZ LPG DAĞITIM TİCARET VE SANAYİ A.Ş.	16,884	7,38	0,000	0,00	117,746	16,58	134,630	14,15
İPRAGAZ A.Ş.	110,361	48,23	1,001	8,01	17,645	2,48	129,007	13,56
PETROL OFİSİ A.Ş.	0,000	0,00	0,000	0,00	48,366	6,81	48,366	5,08
ÇELEBİ GAZ DOLUM ÜNİTESİ PETROL ÜRÜNLERİ NAKLİYE MOTORLU TAŞIT VE OTO GAZ MONTAJ OTO PARÇA SANAYİ VE TİCARET A.Ş.	0,000	0,00	0,000	0,00	47,100	6,63	47,100	4,95
GÜVENAL GAZ SANAYİ VE TİCARET A.Ş.	0,000	0,00	0,000	0,00	33,310	4,69	33,310	3,50
ERGAZ SANAYİ VE TİCARET A.Ş.	16,881	7,38	11,500	91,99	0,000	0,00	28,381	2,98
ORALGAZ SANAYİ VE TİCARET A.Ş.	0,000	0,00	0,000	0,00	19,651	2,77	19,651	2,07
NARGAZ LPG DOLUM TEVZİİ İNŞAAT SANAYİ VE TİCARET A.Ş.	0,000	0,00	0,000	0,00	15,660	2,21	15,660	1,65
AYTEMİZ AKARYAKIT DAĞITIM A.Ş.	0,000	0,00	0,000	0,00	15,279	2,15	15,279	1,61
EROL GAZ İNŞ. NAK. GIDA VE PETROL ÜRÜNLERİ OTO. SAN. VE TİC. A.Ş.	0,000	0,00	0,000	0,00	13,620	1,92	13,620	1,43
MAVİGÖL GAZ OTM.TEKSİNŞ.İLT.TUR.GID.EĞ SANAYİ TİCARET A.Ş.	0,000	0,00	0,000	0,00	13,030	1,83	13,030	1,37
ARGAZ LPG DOLUM TEVZİİ İNŞAAT SANAYİ VE TİCARET A.Ş.	0,000	0,00	0,000	0,00	12,380	1,74	12,380	1,30
YILDIRIM PETROL TİCARET VE NAKLİYAT A.Ş.	0,000	0,00	0,000	0,00	11,650	1,64	11,650	1,22
YURTPET AKARYAKIT LPG DAĞ. PAZ. SAN. VE TİC. LTD. ŞTİ.	0,000	0,00	0,000	0,00	11,249	1,58	11,249	1,18
KADOOĞLU PETROLÇÜLÜK TAŞ. TİC. SAN. İTH. VE İHR. A.Ş.	0,000	0,00	0,000	0,00	7,963	1,12	7,963	0,84
ERAGAZ PETROL ÜRÜNLERİ SANAYİ VE TİCARET A.Ş.	0,000	0,00	0,000	0,00	5,020	0,71	5,020	0,53
AKPET GAZ A.Ş.	0,000	0,00	0,000	0,00	4,000	0,56	4,000	0,42
ŞARKGAZ VE MADENİ YAĞLAR A.Ş.	0,000	0,00	0,000	0,00	3,720	0,52	3,720	0,39
TOPLAM	228,799	100,00	12,501	100,00	710,198	100,00	951,498	100,00

Tablo 4.61: Nevşehir

Lisans Sahibinin Unvanı	Tüplü		Dökme		Otogaz		Toplam	
	Satış(ton)	Pay(%)	Satış(ton)	Pay(%)	Satış(ton)	Pay(%)	Satış(ton)	Pay(%)
AYGAZ A.Ş.	142,339	54,82	0,000	0,00	382,656	18,32	524,995	19,28
MİLANGAZ LPG DAĞITIM TİCARET VE SANAYİ A.Ş.	39,187	15,09	0,000	0,00	416,805	19,95	455,992	16,74
İPRAGAZ A.Ş.	19,408	7,47	240,614	64,13	103,472	4,95	363,494	13,35
ANADOLUGAZ TİCARET VE SANAYİ A.Ş.	34,080	13,13	27,450	7,32	231,920	11,10	293,450	10,77
TOTAL OIL TÜRKİYE A.Ş.	0,000	0,00	107,116	28,55	145,905	6,99	253,021	9,29
PETROL OFİSİ A.Ş.	0,000	0,00	0,000	0,00	204,843	9,81	204,843	7,52
BP PETROLLERİ A.Ş.	0,000	0,00	0,000	0,00	167,628	8,03	167,628	6,15
SHELL & TURCAS PETROL A.Ş.	0,000	0,00	0,000	0,00	128,023	6,13	128,023	4,70
AKPET GAZ A.Ş.	0,000	0,00	0,000	0,00	64,194	3,07	64,194	2,36
HABAŞ PETROL ÜRÜNLERİ SANAYİ VE TİCARET A.Ş.	0,000	0,00	0,000	0,00	42,060	2,01	42,060	1,54
YURTPET AKARYAKIT LPG DAĞ. PAZ. SAN. VE TİC. LTD. ŞTİ.	0,000	0,00	0,000	0,00	41,380	1,98	41,380	1,52
AYTEMİZ AKARYAKIT DAĞITIM A.Ş.	0,000	0,00	0,000	0,00	37,147	1,78	37,147	1,36
SURGAZ AKARYAKIT NAKLİYE SAN. VE TİC. LTD. ŞTİ.	0,000	0,00	0,000	0,00	25,440	1,22	25,440	0,93
MARGAZ LPG DOLUM TEVZİİ TİCARET VE SANAYİ A.Ş.	0,000	0,00	0,000	0,00	21,520	1,03	21,520	0,79
ERGAZ SANAYİ VE TİCARET A.Ş.	17,571	6,77	0,000	0,00	0,000	0,00	17,571	0,65
ŞİRİNGAZ PETROL ÜRÜNLERİ VE Tüp İMALAT SANAYİ TİCARET A.Ş.	0,000	0,00	0,000	0,00	16,900	0,81	16,900	0,62
YILDIRIM PETROL TİCARET VE NAKLİYAT A.Ş.	0,000	0,00	0,000	0,00	15,403	0,74	15,403	0,57
BİRGAZ PETROL ÜRÜNLERİ İNŞ.NAK.SANAYİ ve TİCARET LİMİTED ŞİRKETİ	0,000	0,00	0,000	0,00	14,860	0,71	14,860	0,55
ERAGAZ PETROL ÜRÜNLERİ SANAYİ VE TİCARET A.Ş.	0,000	0,00	0,000	0,00	14,650	0,70	14,650	0,54
TERMOPET AKARYAKIT NAKLİYAT VE TİCARET LİMİTED ŞİRKETİ	0,000	0,00	0,000	0,00	10,000	0,48	10,000	0,37
KONGAZ PETROL ÜRÜNLERİ PAZARLAMA SANAYİ VE TİCARET A.Ş.	7,071	2,72	0,000	0,00	0,000	0,00	7,071	0,26
KALELİ BEST GAZ İNŞ. NAK. SAN. VE TİC. LTD. ŞTİ.	0,000	0,00	0,000	0,00	2,900	0,14	2,900	0,11
YAMAN GAZ TİCARET VE SANAYİ A.Ş.	0,000	0,00	0,000	0,00	1,100	0,05	1,100	0,04
TOPLAM	259,656	100,00	375,180	100,00	2.088,806	100,00	2.723,642	100,00

Tablo 4.62: Niğde

Lisans Sahibinin Unvanı	Tüplü		Dökme		Otogaz		Toplam	
	Satış(ton)	Pay(%)	Satış(ton)	Pay(%)	Satış(ton)	Pay(%)	Satış(ton)	Pay(%)
AYGAZ A.Ş.	133,030	53,79	2,130	41,52	615,243	28,65	750,403	31,27
PETROL OFİSİ A.Ş.	0,000	0,00	0,000	0,00	232,042	10,81	232,042	9,67
GÜVENAL GAZ SANAYİ VE TİCARET A.Ş.	0,000	0,00	0,000	0,00	207,488	9,66	207,488	8,65
MİLANGAZ LPG DAĞITIM TİCARET VE SANAYİ A.Ş.	62,070	25,10	0,000	0,00	121,555	5,66	183,625	7,65
SHELL & TURCAS PETROL A.Ş.	0,000	0,00	0,000	0,00	158,244	7,37	158,244	6,59
GAZPA AKARYAKIT TARIM GIDA VE HAYVANCILIK ÜRÜNLERİ PAZARLAMA SANAYİ VE TİCARET LİMİTED ŞİRKETİ	0,000	0,00	0,000	0,00	137,360	6,40	137,360	5,72
BP PETROLLERİ A.Ş.	0,000	0,00	0,000	0,00	131,852	6,14	131,852	5,49
TOTAL OIL TÜRKİYE A.Ş.	0,000	0,00	0,000	0,00	122,103	5,69	122,103	5,09
İPRGAZ A.Ş.	40,265	16,28	3,000	58,48	46,719	2,18	89,984	3,75
HABAŞ PETROL ÜRÜNLERİ SANAYİ VE TİCARET A.Ş.	0,000	0,00	0,000	0,00	83,280	3,88	83,280	3,47
ERAGAZ PETROL ÜRÜNLERİ SANAYİ VE TİCARET A.Ş.	0,000	0,00	0,000	0,00	49,099	2,29	49,099	2,05
YILDIRIM PETROL TİCARET VE NAKLİYAT A.Ş.	7,838	3,17	0,000	0,00	34,494	1,61	42,332	1,76
ŞİRİNGAZ PETROL ÜRÜNLERİ VE Tüp İMALAT SANAYİ TİCARET A.Ş.	0,000	0,00	0,000	0,00	38,110	1,77	38,110	1,59
AYTEMİZ AKARYAKIT DAĞITIM A.Ş.	0,000	0,00	0,000	0,00	37,811	1,76	37,811	1,58
HÜRGAZ TİCARET VE SANAYİ A.Ş.	0,000	0,00	0,000	0,00	33,680	1,57	33,680	1,40
YURTPET AKARYAKIT LPG DAĞ. PAZ. SAN. VE TİC. LTD. ŞTİ.	0,000	0,00	0,000	0,00	30,820	1,44	30,820	1,28
EUROPETGAZ LPG DAĞITIM TAŞIMACILIK SANAYİ VE TİCARET A.Ş.	0,000	0,00	0,000	0,00	17,564	0,82	17,564	0,73
AKPET GAZ A.Ş.	0,000	0,00	0,000	0,00	11,834	0,55	11,834	0,49
SURGAZ AKARYAKIT NAKLİYE SAN. VE TİC. LTD. ŞTİ.	0,000	0,00	0,000	0,00	9,500	0,44	9,500	0,40
MAVİGÖL GAZ OTM.TEKSİNŞ.İLT.TUR.GID.EĞ SANAYİ TİCARET A.Ş.	0,000	0,00	0,000	0,00	7,500	0,35	7,500	0,31
KONGAZ PETROL ÜRÜNLERİ PAZARLAMA SANAYİ VE TİCARET A.Ş.	0,000	0,00	0,000	0,00	6,480	0,30	6,480	0,27
ANADOLUGAZ TİCARET VE SANAYİ A.Ş.	0,000	0,00	0,000	0,00	6,350	0,30	6,350	0,26
EKSON GRUP PETROLCÜLÜK SANAYİ VE TİCARET A.Ş.	0,000	0,00	0,000	0,00	4,305	0,20	4,305	0,18
LİKİTGAZ DAĞITIM VE ENDÜSTRİ A.Ş.	4,105	1,66	0,000	0,00	0,000	0,00	4,105	0,17
MARGAZ LPG DOLUM TEVZİİ TİCARET VE SANAYİ A.Ş.	0,000	0,00	0,000	0,00	3,030	0,14	3,030	0,13
YAMAN GAZ TİCARET VE SANAYİ A.Ş.	0,000	0,00	0,000	0,00	0,620	0,03	0,620	0,03
TOPLAM	247,308	100,00	5,130	100,00	2.147,083	100,00	2.399,521	100,00

Tablo 4.63: Ordu

Lisans Sahibinin Unvanı	Tüplü		Dökme		Otogaz		Toplam	
	Satış(ton)	Pay(%)	Satış(ton)	Pay(%)	Satış(ton)	Pay(%)	Satış(ton)	Pay(%)
AYGAZ A.Ş.	733,467	46,68	1,300	11,59	524,261	18,47	1.259,028	28,47
PETROL OFİSİ A.Ş.	0,000	0,00	0,000	0,00	509,539	17,95	509,539	11,52
MİLANGAZ LPG DAĞITIM TİCARET VE SANAYİ A.Ş.	116,414	7,41	0,000	0,00	310,493	10,94	426,907	9,65
GESAN YATIRIM VE TİCARET A.Ş.	186,654	11,88	0,500	4,46	221,423	7,80	408,577	9,24
AYTEMİZ AKARYAKIT DAĞITIM A.Ş.	0,000	0,00	0,000	0,00	382,238	13,46	382,238	8,64
KARADENİZ TÜPGAZ SANAYİ VE TİCARET A.Ş.	318,585	20,27	2,640	23,54	4,230	0,15	325,455	7,36
İPRAGAZ A.Ş.	171,463	10,91	2,177	19,41	41,952	1,48	215,592	4,88
SHELL & TURCAS PETROL A.Ş.	0,000	0,00	0,000	0,00	165,468	5,83	165,468	3,74
YILDIRIM PETROL TİCARET VE NAKLİYAT A.Ş.	0,000	0,00	0,000	0,00	130,605	4,60	130,605	2,95
TOTAL OIL TÜRKİYE A.Ş.	0,000	0,00	0,000	0,00	103,710	3,65	103,710	2,35
GÜVENAL GAZ SANAYİ VE TİCARET A.Ş.	0,000	0,00	0,000	0,00	83,698	2,95	83,698	1,89
AKPET GAZ A.Ş.	0,000	0,00	0,000	0,00	77,227	2,72	77,227	1,75
TERMOPET AKARYAKIT NAKLİYAT VE TİCARET LİMİTED ŞİRKETİ	0,000	0,00	0,000	0,00	67,146	2,36	67,146	1,52
BP PETROLLERİ A.Ş.	0,000	0,00	0,000	0,00	64,092	2,26	64,092	1,45
KALELİ BEST GAZ İNŞ. NAK. SAN. VE TİC. LTD. ŞTİ.	0,000	0,00	0,000	0,00	50,180	1,77	50,180	1,13
TRABZONGAZ LPG SANAYİ NAKLİYAT VE TİCARET A.Ş.	0,000	0,00	4,600	41,01	30,090	1,06	34,690	0,78
AKGAZ TİCARET VE SANAYİ A.Ş.	0,000	0,00	0,000	0,00	33,280	1,17	33,280	0,75
HÜRGAZ TİCARET VE SANAYİ A.Ş.	0,000	0,00	0,000	0,00	28,150	0,99	28,150	0,64
AKÇAGAZ PETROL ÜRÜNLERİ SANAYİ VE TİCARET A.Ş.	24,450	1,56	0,000	0,00	0,000	0,00	24,450	0,55
ERGAZ SANAYİ VE TİCARET A.Ş.	20,336	1,29	0,000	0,00	0,000	0,00	20,336	0,46
MARGAZ LPG DOLUM TEVZİİ TİCARET VE SANAYİ A.Ş.	0,000	0,00	0,000	0,00	4,080	0,14	4,080	0,09
YURTPET AKARYAKIT LPG DAĞ. PAZ. SAN. VE TİC. LTD. ŞTİ.	0,000	0,00	0,000	0,00	4,020	0,14	4,020	0,09
GAZPA AKARYAKIT TARIM GIDA VE HAYVANCILIK ÜRÜNLERİ PAZARLAMA SANAYİ VE TİCARET LİMİTED ŞİRKETİ	0,000	0,00	0,000	0,00	3,320	0,12	3,320	0,08
TOPLAM	1.571,369	100,00	11,217	100,00	2.839,202	100,00	4.421,788	100,00

Tablo 4.64: Osmaniye

Lisans Sahibinin Unvanı	Tüplü		Dökme		Otogaz		Toplam	
	Satış(ton)	Pay(%)	Satış(ton)	Pay(%)	Satış(ton)	Pay(%)	Satış(ton)	Pay(%)
YÜCEL GAZ SANAYİ VE TİCARET A.Ş.	358,506	47,83	10,480	50,67	306,540	10,91	675,526	18,87
AYGAZ A.Ş.	116,906	15,60	4,753	22,98	317,942	11,32	439,601	12,28
PETROL OFİSİ A.Ş.	0,000	0,00	0,000	0,00	342,572	12,20	342,572	9,57
YENİ ULAŞLI GAZ LPG DOLUM DEPOLAMA OTOGAZ DAĞ. PAZ. NAK. İMALAT İTH. İHR. SAN. VE TİC. LTD. ŞTİ.	0,000	0,00	0,000	0,00	254,660	9,07	254,660	7,12
İPRGAZ A.Ş.	83,366	11,12	4,709	22,77	123,362	4,39	211,437	5,91
MİLANGAZ LPG DAĞITIM TİCARET VE SANAYİ A.Ş.	54,819	7,31	0,000	0,00	131,948	4,70	186,767	5,22
ARGAZ LPG DOLUM TEVZİİ İNŞAAT SANAYİ VE TİCARET A.Ş.	0,000	0,00	0,000	0,00	180,300	6,42	180,300	5,04
BP PETROLLERİ A.Ş.	0,000	0,00	0,000	0,00	173,182	6,17	173,182	4,84
AYTEMİZ AKARYAKIT DAĞITIM A.Ş.	0,000	0,00	0,000	0,00	145,693	5,19	145,693	4,07
SHELL & TURCAS PETROL A.Ş.	0,000	0,00	0,000	0,00	124,142	4,42	124,142	3,47
GÜVENAL GAZ SANAYİ VE TİCARET A.Ş.	0,000	0,00	0,000	0,00	112,761	4,01	112,761	3,15
YURTPET AKARYAKIT LPG DAĞ. PAZ. SAN. VE TİC. LTD. ŞTİ.	0,000	0,00	0,000	0,00	105,420	3,75	105,420	2,95
MARGAZ LPG DOLUM TEVZİİ TİCARET VE SANAYİ A.Ş.	31,529	4,21	0,000	0,00	70,450	2,51	101,979	2,85
ERGAZ SANAYİ VE TİCARET A.Ş.	77,824	10,38	0,000	0,00	0,000	0,00	77,824	2,17
SURGAZ AKARYAKIT NAKLİYE SAN. VE TİC. LTD. ŞTİ.	0,000	0,00	0,000	0,00	60,680	2,16	60,680	1,70
YAMAN GAZ TİCARET VE SANAYİ A.Ş.	0,000	0,00	0,000	0,00	58,040	2,07	58,040	1,62
YILDIRIM PETROL TİCARET VE NAKLİYAT A.Ş.	0,000	0,00	0,000	0,00	54,920	1,96	54,920	1,53
TP PETROL DAĞITIM A.Ş.	0,000	0,00	0,000	0,00	53,807	1,92	53,807	1,50
TOTAL OIL TÜRKİYE A.Ş.	0,000	0,00	0,000	0,00	48,668	1,73	48,668	1,36
MAVİGÖL GAZ OTM.TEKSİNŞ.İLT.TUR.GID.EĞ SANAYİ TİCARET A.Ş.	0,000	0,00	0,740	3,58	45,580	1,62	46,320	1,29
AKPET GAZ A.Ş.	0,000	0,00	0,000	0,00	46,020	1,64	46,020	1,29
TORSAN ORMAN SANAYİ VE TİCARET LİMİTED ŞİRKETİ	26,451	3,53	0,000	0,00	0,000	0,00	26,451	0,74
COŞKUNAL GAZ NAKLİYAT İNŞAAT SANAYİ TİCARET A.Ş.	0,000	0,00	0,000	0,00	17,180	0,61	17,180	0,48
HAS-GAZ LPG DAĞITIM VE METAL SANAYİ TİCARET A.Ş.	0,000	0,00	0,000	0,00	16,180	0,58	16,180	0,45
ÇELEBİ GAZ DOLUM ÜNİTESİ PETROL ÜRÜNLERİ NAKLİYE MOTORLU TAŞIT VE OTO GAZ MONTAJ OTO PARÇA SANAYİ VE TİCARET A.Ş.	0,000	0,00	0,000	0,00	14,840	0,53	14,840	0,41
ERGAZ PETROL ÜRÜNLERİ SANAYİ VE TİCARET A.Ş.	0,000	0,00	0,000	0,00	4,051	0,14	4,051	0,11
GÜNEŞ GAZ ULUSLARARASI NAKLİYAT TİC. VE SAN. A.Ş.	0,135	0,02	0,000	0,00	0,000	0,00	0,135	0,00
TOPLAM	749,536	100,00	20,682	100,00	2.808,938	100,00	3.579,156	100,00

Tablo 4.65: Rize

Lisans Sahibinin Unvanı	Tüplü		Dökme		Otogaz		Toplam	
	Satış(ton)	Pay(%)	Satış(ton)	Pay(%)	Satış(ton)	Pay(%)	Satış(ton)	Pay(%)
AYGAZ A.Ş.	219,702	38,89	0,951	12,17	210,506	20,92	431,159	27,30
PETROL OFİSİ A.Ş.	0,000	0,00	0,000	0,00	306,337	30,44	306,337	19,40
MİLANGAZ LPG DAĞITIM TİCARET VE SANAYİ A.Ş.	140,321	24,84	0,000	0,00	28,632	2,85	168,953	10,70
İPRAGAZ A.Ş.	146,337	25,90	3,145	40,24	19,275	1,92	168,757	10,69
TP PETROL DAĞITIM A.Ş.	0,000	0,00	0,000	0,00	164,615	16,36	164,615	10,42
AKPET GAZ A.Ş.	0,000	0,00	0,000	0,00	90,284	8,97	90,284	5,72
AYTEMİZ AKARYAKIT DAĞITIM A.Ş.	0,000	0,00	0,000	0,00	46,578	4,63	46,578	2,95
SHELL & TURCAS PETROL A.Ş.	0,000	0,00	0,000	0,00	42,411	4,21	42,411	2,69
ERGAZ SANAYİ VE TİCARET A.Ş.	41,666	7,37	0,000	0,00	0,000	0,00	41,666	2,64
TOTAL OIL TÜRKİYE A.Ş.	0,000	0,00	0,000	0,00	40,945	4,07	40,945	2,59
KALELİ BEST GAZ İNŞ. NAK. SAN. VE TİC. LTD. ŞTİ.	0,000	0,00	0,000	0,00	37,860	3,76	37,860	2,40
GESAN YATIRIM VE TİCARET A.Ş.	16,229	2,87	0,000	0,00	18,921	1,88	35,150	2,23
TRABZONGAZ LPG SANAYİ NAKLİYAT VE TİCARET A.Ş.	0,708	0,13	3,720	47,59	0,000	0,00	4,428	0,28
TOPLAM	564,963	100,00	7,816	100,00	1.006,364	100,00	1.579,143	100,00

Tablo 4.66: Sakarya

Lisans Sahibinin Unvanı	Tüplü		Dökme		Otogaz		Toplam	
	Satış(ton)	Pay(%)	Satış(ton)	Pay(%)	Satış(ton)	Pay(%)	Satış(ton)	Pay(%)
AYGAZ A.Ş.	555,203	45,85	19,445	16,18	1.840,668	27,61	2.415,316	30,20
PETROL OFİSİ A.Ş.	0,000	0,00	0,000	0,00	847,072	12,71	847,072	10,59
İPRAGAZ A.Ş.	488,239	40,32	98,731	82,13	230,403	3,46	817,373	10,22
SHELL & TURCAS PETROL A.Ş.	0,000	0,00	0,000	0,00	675,850	10,14	675,850	8,45
AKGAZ TİCARET VE SANAYİ A.Ş.	0,000	0,00	0,000	0,00	523,160	7,85	523,160	6,54
MİLANGAZ LPG DAĞITIM TİCARET VE SANAYİ A.Ş.	50,681	4,18	0,000	0,00	415,009	6,23	465,690	5,82
GESAN YATIRIM VE TİCARET A.Ş.	30,659	2,53	0,000	0,00	337,356	5,06	368,015	4,60
YILDIRIM PETROL TİCARET VE NAKLİYAT A.Ş.	0,000	0,00	0,000	0,00	322,530	4,84	322,530	4,03
BP PETROLLERİ A.Ş.	0,000	0,00	0,000	0,00	272,160	4,08	272,160	3,40
AKPET GAZ A.Ş.	0,000	0,00	0,000	0,00	199,800	3,00	199,800	2,50
TP PETROL DAĞITIM A.Ş.	0,000	0,00	0,000	0,00	152,876	2,29	152,876	1,91
TOTAL OIL TÜRKİYE A.Ş.	0,000	0,00	0,000	0,00	147,655	2,21	147,655	1,85
NORM GAZ PETROL ÜRÜNLERİ SANAYİ TİCARET A.Ş. ÇORUM	0,000	0,00	0,000	0,00	144,828	2,17	144,828	1,81
HÜRGAZ TİCARET VE SANAYİ A.Ş.	0,000	0,00	0,000	0,00	123,470	1,85	123,470	1,54
KALELİ BEST GAZ İNŞ. NAK. SAN. VE TİC. LTD. ŞTİ.	0,000	0,00	0,000	0,00	101,080	1,52	101,080	1,26
AYTEMİZ AKARYAKIT DAĞITIM A.Ş.	0,000	0,00	0,000	0,00	95,669	1,44	95,669	1,20
ORALGAZ SANAYİ VE TİCARET A.Ş.	0,000	0,00	0,000	0,00	66,377	1,00	66,377	0,83
ERGAZ SANAYİ VE TİCARET A.Ş.	24,888	2,06	0,000	0,00	37,940	0,57	62,828	0,79
HABAŞ PETROL ÜRÜNLERİ SANAYİ VE TİCARET A.Ş.	49,246	4,07	0,000	0,00	3,670	0,06	52,916	0,66
ANADOLUGAZ TİCARET VE SANAYİ A.Ş.	2,320	0,19	0,000	0,00	50,260	0,75	52,580	0,66
ERAGAZ PETROL ÜRÜNLERİ SANAYİ VE TİCARET A.Ş.	0,000	0,00	0,000	0,00	23,762	0,36	23,762	0,30
KOÇGAZ DOLUM TESİSLERİ VE PETROL ÜRÜNLERİ, NAKLİYAT, OTOMOTİV, İNŞAAT, GIDA, İTHALAT, İHRACAK SANAYİ VE TİCARET LİMİTED ŞİRKETİ	0,000	0,00	0,000	0,00	18,700	0,28	18,700	0,23
TURKUAZ PETROL ÜRÜNLERİ A.Ş.	0,000	0,00	0,000	0,00	13,120	0,20	13,120	0,16
YURTPET AKARYAKIT LPG DAĞ. PAZ. SAN. VE TİC. LTD. ŞTİ.	0,000	0,00	0,000	0,00	12,206	0,18	12,206	0,15
AKÇAGAZ PETROL ÜRÜNLERİ SANAYİ VE TİCARET A.Ş.	9,780	0,81	0,000	0,00	0,000	0,00	9,780	0,12
KARADENİZ TÜPGAZ SANAYİ VE TİCARET A.Ş.	0,000	0,00	0,000	0,00	8,757	0,13	8,757	0,11
GÜNEŞ GAZ ULUSLARARASI NAKLİYAT TİC. VE SAN. A.Ş.	0,000	0,00	2,040	1,70	0,000	0,00	2,040	0,03
ÖZAN İLKGAZ LPG PETROL AKARYAKIT DAĞITIM MADEN NAKLİYE İNŞAAT TİCARET A.Ş.	0,000	0,00	0,000	0,00	2,000	0,03	2,000	0,03
TOPLAM	1.211,016	100,00	120,216	100,00	6.666,378	100,00	7.997,610	100,00

Tablo 4.67: Samsun

Lisans Sahibinin Unvanı	Tüplü		Dökme		Otogaz		Toplam	
	Satış(ton)	Pay(%)	Satış(ton)	Pay(%)	Satış(ton)	Pay(%)	Satış(ton)	Pay(%)
AYGAZ A.Ş.	739,234	44,63	9,775	40,12	1.538,413	26,96	2.287,422	30,96
SHELL & TURCAS PETROL A.Ş.	0,000	0,00	0,000	0,00	525,761	9,21	525,761	7,12
AYTEMİZ AKARYAKIT DAĞITIM A.Ş.	0,000	0,00	0,000	0,00	498,607	8,74	498,607	6,75
PETROL OFİSİ A.Ş.	0,000	0,00	0,000	0,00	454,063	7,96	454,063	6,15
GESAN YATIRIM VE TİCARET A.Ş.	127,217	7,68	3,350	13,75	286,809	5,03	417,376	5,65
İPRAGAZ A.Ş.	233,941	14,12	8,392	34,44	112,618	1,97	354,951	4,80
AKPET GAZ A.Ş.	0,000	0,00	0,000	0,00	328,188	5,75	328,188	4,44
TOTAL OIL TÜRKİYE A.Ş.	0,000	0,00	0,000	0,00	314,755	5,52	314,755	4,26
MİLANGAZ LPG DAĞITIM TİCARET VE SANAYİ A.Ş.	227,662	13,75	0,000	0,00	81,928	1,44	309,590	4,19
KARADENİZ TÜPGAZ SANAYİ VE TİCARET A.Ş.	268,115	16,19	0,000	0,00	14,200	0,25	282,315	3,82
AKGAZ TİCARET VE SANAYİ A.Ş.	25,872	1,56	2,180	8,95	221,780	3,89	249,832	3,38
YILDIRIM PETROL TİCARET VE NAKLİYAT A.Ş.	0,000	0,00	0,000	0,00	208,546	3,65	208,546	2,82
BP PETROLLERİ A.Ş.	0,000	0,00	0,000	0,00	188,466	3,30	188,466	2,55
ORALGAZ SANAYİ VE TİCARET A.Ş.	0,000	0,00	0,000	0,00	182,555	3,20	182,555	2,47
KALELİ BEST GAZ İNŞ. NAK. SAN. VE TİC. LTD. ŞTİ.	0,000	0,00	0,000	0,00	128,257	2,25	128,257	1,74
HÜRGAZ TİCARET VE SANAYİ A.Ş.	0,000	0,00	0,670	2,75	123,780	2,17	124,450	1,68
GAZPA AKARYAKIT TARIM GIDA VE HAYVANCILIK ÜRÜNLERİ PAZARLAMA SANAYİ VE TİCARET LİMİTED ŞİRKETİ	0,000	0,00	0,000	0,00	123,130	2,16	123,130	1,67
ERAGAZ PETROL ÜRÜNLERİ SANAYİ VE TİCARET A.Ş.	0,000	0,00	0,000	0,00	121,596	2,13	121,596	1,65
ALGAZ AKARYAKIT LPG DAĞITIM VE NAKLİYE TİCARET LİMİTED ŞİRKETİ	0,000	0,00	0,000	0,00	101,830	1,78	101,830	1,38
TP PETROL DAĞITIM A.Ş.	0,000	0,00	0,000	0,00	52,077	0,91	52,077	0,70
GÜVENAL GAZ SANAYİ VE TİCARET A.Ş.	0,000	0,00	0,000	0,00	34,687	0,61	34,687	0,47
ERGAZ SANAYİ VE TİCARET A.Ş.	32,903	1,99	0,000	0,00	1,460	0,03	34,363	0,47
TERMOPET AKARYAKIT NAKLİYAT VE TİCARET LİMİTED ŞİRKETİ	0,000	0,00	0,000	0,00	32,156	0,56	32,156	0,44
TRABZONGAZ LPG SANAYİ NAKLİYAT VE TİCARET A.Ş.	0,000	0,00	0,000	0,00	21,870	0,38	21,870	0,30
SURGAZ AKARYAKIT NAKLİYE SAN. VE TİC. LTD. ŞTİ.	0,000	0,00	0,000	0,00	9,680	0,17	9,680	0,13
GÜNEŞ GAZ ULUSLARARASI NAKLİYAT TİC. VE SAN. A.Ş.	1,305	0,08	0,000	0,00	0,000	0,00	1,305	0,02
TOPLAM	1.656,249	100,00	24,367	100,00	5.707,212	100,00	7.387,828	100,00

Tablo 4.68: Siirt

Lisans Sahibinin Unvanı	Tüplü		Dökme		Otogaz		Toplam	
	Satış(ton)	Pay(%)	Satış(ton)	Pay(%)	Satış(ton)	Pay(%)	Satış(ton)	Pay(%)
AYGAZ A.Ş.	62,002	41,30	0,000	0,00	58,910	23,20	120,912	29,74
İPRAGAZ A.Ş.	65,763	43,80	2,540	100,00	26,653	10,50	94,956	23,35
ÇELEBİ GAZ DOLUM ÜNİTESİ PETROL ÜRÜNLERİ NAKLİYE MOTORLU TAŞIT VE OTO GAZ MONTAJ OTO PARÇA SANAYİ VE TİCARET A.Ş.	7,659	5,10	0,000	0,00	32,020	12,61	39,679	9,76
YILDIRIM PETROL TİCARET VE NAKLİYAT A.Ş.	0,000	0,00	0,000	0,00	27,568	10,86	27,568	6,78
MİLANGAZ LPG DAĞITIM TİCARET VE SANAYİ A.Ş.	12,598	8,39	0,000	0,00	12,744	5,02	25,342	6,23
ERAGAZ PETROL ÜRÜNLERİ SANAYİ VE TİCARET A.Ş.	0,000	0,00	0,000	0,00	23,839	9,39	23,839	5,86
SHELL & TURCAS PETROL A.Ş.	0,000	0,00	0,000	0,00	21,193	8,35	21,193	5,21
AYTEMİZ AKARYAKIT DAĞITIM A.Ş.	0,000	0,00	0,000	0,00	15,421	6,07	15,421	3,79
PETROL OFİSİ A.Ş.	0,000	0,00	0,000	0,00	14,817	5,84	14,817	3,64
YURTPET AKARYAKIT LPG DAĞ. PAZ. SAN. VE TİC. LTD. ŞTİ.	0,000	0,00	0,000	0,00	9,471	3,73	9,471	2,33
KADOOĞLU PETROLÇÜLÜK TAŞ. TİC. SAN. İTH. VE İHR. A.Ş.	0,000	0,00	0,000	0,00	8,275	3,26	8,275	2,04
ARGAZ LPG DOLUM TEVZİİ İNŞAAT SANAYİ VE TİCARET A.Ş.	2,120	1,41	0,000	0,00	1,020	0,40	3,140	0,77
EUROGAZ GAZ DAĞITIM A.Ş.	0,000	0,00	0,000	0,00	2,000	0,79	2,000	0,49
TOPLAM	150,142	100,00	2,540	100,00	253,931	100,00	406,613	100,00

Tablo 4.69: Sinop

Lisans Sahibinin Unvanı	Tüplü		Dökme		Otogaz		Toplam	
	Satış(ton)	Pay(%)	Satış(ton)	Pay(%)	Satış(ton)	Pay(%)	Satış(ton)	Pay(%)
AYGAZ A.Ş.	240,911	50,20	4,440	55,93	238,990	19,91	484,341	28,69
PETROL OFİSİ A.Ş.	0,000	0,00	0,000	0,00	235,617	19,63	235,617	13,96
GESAN YATIRIM VE TİCARET A.Ş.	13,457	2,80	0,000	0,00	162,240	13,52	175,697	10,41
İPRAGAZ A.Ş.	126,540	26,37	3,498	44,07	37,447	3,12	167,485	9,92
AYTEMİZ AKARYAKIT DAĞITIM A.Ş.	0,000	0,00	0,000	0,00	152,794	12,73	152,794	9,05
MİLANGAZ LPG DAĞITIM TİCARET VE SANAYİ A.Ş.	74,651	15,55	0,000	0,00	26,757	2,23	101,408	6,01
ALGAZ AKARYAKIT LPG DAĞITIM VE NAKLİYE TİCARET LİMİTED ŞİRKETİ	0,000	0,00	0,000	0,00	80,636	6,72	80,636	4,78
GAZPA AKARYAKIT TARIM GIDA VE HAYVANCILIK ÜRÜNLERİ PAZARLAMA SANAYİ VE TİCARET LİMİTED ŞİRKETİ	0,000	0,00	0,000	0,00	75,580	6,30	75,580	4,48
YILDIRIM PETROL TİCARET VE NAKLİYAT A.Ş.	0,000	0,00	0,000	0,00	44,183	3,68	44,183	2,62
TOTAL OIL TÜRKİYE A.Ş.	0,000	0,00	0,000	0,00	38,433	3,20	38,433	2,28
SURGAZ AKARYAKIT NAKLİYE SAN. VE TİC. LTD. ŞTİ.	0,000	0,00	0,000	0,00	34,980	2,91	34,980	2,07
BP PETROLLERİ A.Ş.	0,000	0,00	0,000	0,00	29,688	2,47	29,688	1,76
TERMOPET AKARYAKIT NAKLİYAT VE TİCARET LİMİTED ŞİRKETİ	0,000	0,00	0,000	0,00	18,689	1,56	18,689	1,11
ERGAZ SANAYİ VE TİCARET A.Ş.	12,854	2,68	0,000	0,00	0,000	0,00	12,854	0,76
AKÇAGAZ PETROL ÜRÜNLERİ SANAYİ VE TİCARET A.Ş.	11,514	2,40	0,000	0,00	0,000	0,00	11,514	0,68
AKGAZ TİCARET VE SANAYİ A.Ş.	0,000	0,00	0,000	0,00	9,140	0,76	9,140	0,54
TRABZONGAZ LPG SANAYİ NAKLİYAT VE TİCARET A.Ş.	0,000	0,00	0,000	0,00	7,940	0,66	7,940	0,47
AKPET GAZ A.Ş.	0,000	0,00	0,000	0,00	7,048	0,59	7,048	0,42
TOPLAM	479,927	100,00	7,938	100,00	1.200,162	100,00	1.688,027	100,00

Tablo 4.70: Sivas

Lisans Sahibinin Unvanı	Tüplü		Dökme		Otogaz		Toplam	
	Satış(ton)	Pay(%)	Satış(ton)	Pay(%)	Satış(ton)	Pay(%)	Satış(ton)	Pay(%)
AYGAZ A.Ş.	193,965	34,18	3,155	12,99	798,590	23,51	995,710	24,96
MİLANGAZ LPG DAĞITIM TİCARET VE SANAYİ A.Ş.	124,355	21,91	0,000	0,00	346,566	10,20	470,921	11,81
ŞARKGAZ VE MADENİ YAĞLAR A.Ş.	2,772	0,49	0,000	0,00	439,340	12,93	442,112	11,08
İPRAGAZ A.Ş.	218,573	38,52	7,891	32,49	190,047	5,59	416,511	10,44
PETROL OFİSİ A.Ş.	0,000	0,00	0,000	0,00	378,007	11,13	378,007	9,48
SHELL & TURCAS PETROL A.Ş.	0,000	0,00	0,000	0,00	201,177	5,92	201,177	5,04
GESAN YATIRIM VE TİCARET A.Ş.	0,000	0,00	0,000	0,00	200,910	5,91	200,910	5,04
AYTEMİZ AKARYAKIT DAĞITIM A.Ş.	0,000	0,00	0,000	0,00	197,165	5,80	197,165	4,94
GAZPA AKARYAKIT TARIM GIDA VE HAYVANCILIK ÜRÜNLERİ PAZARLAMA SANAYİ VE TİCARET LİMİTED ŞİRKETİ	0,000	0,00	0,000	0,00	78,750	2,32	78,750	1,97
YILDIRIM PETROL TİCARET VE NAKLİYAT A.Ş.	0,000	0,00	0,000	0,00	65,112	1,92	65,112	1,63
HABAŞ PETROL ÜRÜNLERİ SANAYİ VE TİCARET A.Ş.	0,000	0,00	0,000	0,00	64,460	1,90	64,460	1,62
TP PETROL DAĞITIM A.Ş.	0,000	0,00	0,000	0,00	62,758	1,85	62,758	1,57
BP PETROLLERİ A.Ş.	0,000	0,00	0,000	0,00	58,891	1,73	58,891	1,48
MARGAZ LPG DOLUM TEVZİİ TİCARET VE SANAYİ A.Ş.	0,000	0,00	0,000	0,00	57,110	1,68	57,110	1,43
KALELİ BEST GAZ İNŞ. NAK. SAN. VE TİC. LTD. ŞTİ.	0,000	0,00	0,000	0,00	55,230	1,63	55,230	1,38
GÜVENAL GAZ SANAYİ VE TİCARET A.Ş.	0,000	0,00	13,240	54,52	29,997	0,88	43,237	1,08
AKPET GAZ A.Ş.	0,000	0,00	0,000	0,00	42,449	1,25	42,449	1,06
ERGAZ SANAYİ VE TİCARET A.Ş.	3,729	0,66	0,000	0,00	30,110	0,89	33,839	0,85
TOTAL OIL TÜRKİYE A.Ş.	0,000	0,00	0,000	0,00	24,908	0,73	24,908	0,62
SELÇUK GAZ VE PRES DÖKÜM SANAYİ VE TİCARET A.Ş.	22,207	3,91	0,000	0,00	0,000	0,00	22,207	0,56
ŞİRİNGAZ PETROL ÜRÜNLERİ VE TUP İMALAT SANAYİ TİCARET A.Ş.	1,860	0,33	0,000	0,00	18,980	0,56	20,840	0,52
YURTPET AKARYAKIT LPG DAĞ. PAZ. SAN. VE TİC. LTD. ŞTİ.	0,000	0,00	0,000	0,00	19,849	0,58	19,849	0,50
HÜRGAZ TİCARET VE SANAYİ A.Ş.	0,000	0,00	0,000	0,00	9,200	0,27	9,200	0,23
EROL GAZ İNŞ. NAK. GIDA VE PETROL ÜRÜNLERİ OTO. SAN. VE TİC. A.Ş.	0,000	0,00	0,000	0,00	8,680	0,26	8,680	0,22
SURGAZ AKARYAKIT NAKLİYE SAN. VE TİC. LTD. ŞTİ.	0,000	0,00	0,000	0,00	6,340	0,19	6,340	0,16
TERMOPET AKARYAKIT NAKLİYAT VE TİCARET LİMİTED ŞİRKETİ	0,000	0,00	0,000	0,00	5,540	0,16	5,540	0,14
ERAGAZ PETROL ÜRÜNLERİ SANAYİ VE TİCARET A.Ş.	0,000	0,00	0,000	0,00	3,945	0,12	3,945	0,10
MAVİGÖL GAZ OTM.TEKSİNŞ.İLT.TUR.GID.EĞ SANAYİ TİCARET A.Ş.	0,000	0,00	0,000	0,00	3,210	0,09	3,210	0,08
TOPLAM	567,461	100,00	24,286	100,00	3.397,321	100,00	3.989,068	100,00

Tablo 4.71: Şanlıurfa

Lisans Sahibinin Unvanı	Tüplü		Dökme		Otogaz		Toplam	
	Satış(ton)	Pay(%)	Satış(ton)	Pay(%)	Satış(ton)	Pay(%)	Satış(ton)	Pay(%)
AYGAZ A.Ş.	393,666	53,32	33,709	6,31	872,229	14,36	1.299,604	17,69
İPRAGAZ A.Ş.	158,254	21,43	4,402	0,82	944,272	15,54	1.106,928	15,07
EUROGAZ GAZ DAĞITIM A.Ş.	0,000	0,00	479,390	89,78	172,837	2,85	652,227	8,88
PETROL OFİSİ A.Ş.	0,000	0,00	0,000	0,00	506,009	8,33	506,009	6,89
YÜCEL GAZ SANAYİ VE TİCARET A.Ş.	8,804	1,19	0,000	0,00	365,050	6,01	373,854	5,09
YURTPET AKARYAKIT LPG DAĞ. PAZ. SAN. VE TİC. LTD. ŞTİ.	0,000	0,00	0,000	0,00	373,439	6,15	373,439	5,08
AYTEMİZ AKARYAKIT DAĞITIM A.Ş.	0,000	0,00	0,000	0,00	362,974	5,98	362,974	4,94
MAVİGÖL GAZ OTM.TEKİNŞ.İLT.TUR.GID.EĞ SANAYİ TİCARET A.Ş.	0,000	0,00	12,360	2,31	248,810	4,10	261,170	3,55
SHELL & TURCAS PETROL A.Ş.	0,000	0,00	0,000	0,00	244,559	4,03	244,559	3,33
ERAGAZ PETROL ÜRÜNLERİ SANAYİ VE TİCARET A.Ş.	0,000	0,00	0,000	0,00	235,760	3,88	235,760	3,21
BP PETROLLERİ A.Ş.	0,000	0,00	0,000	0,00	229,533	3,78	229,533	3,12
MİLANGAZ LPG DAĞITIM TİCARET VE SANAYİ A.Ş.	103,678	14,04	0,770	0,14	116,120	1,91	220,568	3,00
HÜRGAZ TİCARET VE SANAYİ A.Ş.	0,000	0,00	0,000	0,00	154,230	2,54	154,230	2,10
SURGAZ AKARYAKIT NAKLİYE SAN. VE TİC. LTD. ŞTİ.	0,000	0,00	0,000	0,00	129,080	2,12	129,080	1,76
TP PETROL DAĞITIM A.Ş.	0,000	0,00	0,000	0,00	123,337	2,03	123,337	1,68
YILDIRIM PETROL TİCARET VE NAKLİYAT A.Ş.	0,000	0,00	0,000	0,00	120,878	1,99	120,878	1,65
YAMAN GAZ TİCARET VE SANAYİ A.Ş.	0,000	0,00	0,000	0,00	105,420	1,74	105,420	1,43
GAZPA AKARYAKIT TARIM GIDA VE HAYVANCILIK ÜRÜNLERİ PAZARLAMA SANAYİ VE TİCARET LİMİTED ŞİRKETİ	0,000	0,00	0,000	0,00	91,420	1,50	91,420	1,24
AKPET GAZ A.Ş.	0,000	0,00	0,000	0,00	90,644	1,49	90,644	1,23
ATA LİKİT PETROL GAZI VE PETROL ÜRÜNLERİ SANAYİ TİCARET LİMİTED ŞİRKETİ	0,000	0,00	3,320	0,62	73,510	1,21	76,830	1,05
GÜVENAL GAZ SANAYİ VE TİCARET A.Ş.	0,000	0,00	0,000	0,00	73,195	1,20	73,195	1,00
ERGAZ SANAYİ VE TİCARET A.Ş.	72,582	9,83	0,000	0,00	0,000	0,00	72,582	0,99
KADOOĞLU PETROLÇÜLÜK TAŞ. TİC. SAN. İTH. VE İHR. A.Ş.	0,000	0,00	0,000	0,00	58,213	0,96	58,213	0,79
ŞANGAZ LPG AKARYAKIT ÜRÜNLERİ TARIM GIDA İNŞAAT SANAYİ VE TİCARET A.Ş.	0,000	0,00	0,000	0,00	55,430	0,91	55,430	0,75
AKGAZ TİCARET VE SANAYİ A.Ş.	0,000	0,00	0,000	0,00	53,580	0,88	53,580	0,73
ORALGAZ SANAYİ VE TİCARET A.Ş.	0,000	0,00	0,000	0,00	52,598	0,87	52,598	0,72
EROL GAZ İNŞ. NAK. GIDA VE PETROL ÜRÜNLERİ OTO. SAN. VE TİC. A.Ş.	0,000	0,00	0,000	0,00	49,320	0,81	49,320	0,67
NARGAZ LPG DOLUM TEVZİİ İNŞAAT SANAYİ VE TİCARET A.Ş.	1,314	0,18	0,000	0,00	47,120	0,78	48,434	0,66
TOTAL OIL TÜRKİYE A.Ş.	0,000	0,00	0,000	0,00	44,568	0,73	44,568	0,61
ÇELEBİ GAZ DOLUM ÜNİTESİ PETROL ÜRÜNLERİ NAKLİYE MOTORLU TAŞIT VE OTO GAZ MONTAJ OTO PARÇA SANAYİ VE TİCARET A.Ş.	0,000	0,00	0,000	0,00	33,120	0,55	33,120	0,45
KOÇGAZ DOLUM TESİSLERİ VE PETROL ÜRÜNLERİ, NAKLİYAT, OTOMOTİV, İNŞAAT, GIDA, İTHALAT, İHRACAK SANAYİ VE TİCARET LİMİTED ŞİRKETİ	0,000	0,00	0,000	0,00	14,502	0,24	14,502	0,20

Lisans Sahibinin Unvanı	Tüplü		Dökme		Otogaz		Toplam	
	Satış(ton)	Pay(%)	Satış(ton)	Pay(%)	Satış(ton)	Pay(%)	Satış(ton)	Pay(%)
ARGAZ LPG DOLUM TEVZİİ İNŞAAT SANAYİ VE TİCARET A.Ş.	0,000	0,00	0,000	0,00	13,420	0,22	13,420	0,18
EKSON GRUP PETROLÇÜLÜK SANAYİ VE TİCARET A.Ş.	0,000	0,00	0,000	0,00	7,424	0,12	7,424	0,10
HABAŞ PETROL ÜRÜNLERİ SANAYİ VE TİCARET A.Ş.	0,000	0,00	0,000	0,00	6,820	0,11	6,820	0,09
GÜNEYGAZ LPG SANAYİ VE TİCARET A.Ş.	0,000	0,00	0,000	0,00	5,440	0,09	5,440	0,07
TOPLAM	738,298	100,00	533,951	100,00	6.074,861	100,00	7.347,110	100,00

Tablo 4.72: Şırnak

Lisans Sahibinin Unvanı	Tüplü		Dökme		Otogaz		Toplam	
	Satış(ton)	Pay(%)	Satış(ton)	Pay(%)	Satış(ton)	Pay(%)	Satış(ton)	Pay(%)
AYGAZ A.Ş.	97,973	59,91	12,812	92,75	59,673	31,94	170,458	46,80
İPRAGAZ A.Ş.	65,567	40,09	1,001	7,25	14,855	7,95	81,423	22,36
ERAGAZ PETROL ÜRÜNLERİ SANAYİ VE TİCARET A.Ş.	0,000	0,00	0,000	0,00	38,910	20,83	38,910	10,68
NARGAZ LPG DOLUM TEVZİİ İNŞAAT SANAYİ VE TİCARET A.Ş.	0,000	0,00	0,000	0,00	34,490	18,46	34,490	9,47
PETROL OFİSİ A.Ş.	0,000	0,00	0,000	0,00	23,421	12,54	23,421	6,43
ÇELEBİ GAZ DOLUM ÜNİTESİ PETROL ÜRÜNLERİ NAKLİYE MOTORLU TAŞIT VE OTO GAZ MONTAJ OTO PARÇA SANAYİ VE TİCARET A.Ş.	0,000	0,00	0,000	0,00	4,900	2,62	4,900	1,35
KADOOĞLU PETROLÇÜLÜK TAŞ. TİC. SAN. İTH. VE İHR. A.Ş.	0,000	0,00	0,000	0,00	4,000	2,14	4,000	1,10
EROL GAZ İNŞ. NAK. GIDA VE PETROL ÜRÜNLERİ OTO. SAN. VE TİC. A.Ş.	0,000	0,00	0,000	0,00	3,540	1,89	3,540	0,97
EUROGAZ GAZ DAĞITIM A.Ş.	0,000	0,00	0,000	0,00	3,051	1,63	3,051	0,84
TOPLAM	163,540	100,00	13,813	100,00	186,840	100,00	364,193	100,00

Tablo 4.73: Tekirdağ

Lisans Sahibinin Unvanı	Tüplü		Dökme		Otogaz		Toplam	
	Satış(ton)	Pay(%)	Satış(ton)	Pay(%)	Satış(ton)	Pay(%)	Satış(ton)	Pay(%)
AYGAZ A.Ş.	584,308	56,98	377,743	21,13	641,865	23,88	1.603,916	29,16
İPRAGAZ A.Ş.	218,009	21,26	861,836	48,22	67,741	2,52	1.147,586	20,86
SHELL & TURCAS PETROL A.Ş.	0,000	0,00	0,000	0,00	535,604	19,93	535,604	9,74
ESGAZ LPG DAĞITIM SANAYİ VE TİCARET A.Ş.	0,000	0,00	535,500	29,96	0,000	0,00	535,500	9,74
PETROL OFİSİ A.Ş.	0,000	0,00	0,000	0,00	382,204	14,22	382,204	6,95
TOTAL OIL TÜRKİYE A.Ş.	0,000	0,00	2,005	0,11	272,695	10,15	274,700	4,99
BP PETROLLERİ A.Ş.	0,000	0,00	0,000	0,00	181,083	6,74	181,083	3,29
AYTEMİZ AKARYAKIT DAĞITIM A.Ş.	0,000	0,00	0,000	0,00	155,658	5,79	155,658	2,83
MİLANGAZ LPG DAĞITIM TİCARET VE SANAYİ A.Ş.	91,811	8,95	3,917	0,22	48,039	1,79	143,767	2,61
ENERJİ GAZ A.Ş.	0,000	0,00	0,000	0,00	128,940	4,80	128,940	2,34
TP PETROL DAĞITIM A.Ş.	0,000	0,00	0,000	0,00	123,578	4,60	123,578	2,25
ERGAZ SANAYİ VE TİCARET A.Ş.	52,038	5,07	0,000	0,00	0,000	0,00	52,038	0,95
KADOOĞLU PETROLÇÜLÜK TAŞ. TİC. SAN. İTH. VE İHR. A.Ş.	0,000	0,00	0,000	0,00	46,761	1,74	46,761	0,85
TRABZONGAZ LPG SANAYİ NAKLİYAT VE TİCARET A.Ş.	28,133	2,74	0,000	0,00	14,940	0,56	43,073	0,78
YILDIRIM PETROL TİCARET VE NAKLİYAT A.Ş.	0,000	0,00	0,000	0,00	40,922	1,52	40,922	0,74
HABAŞ PETROL ÜRÜNLERİ SANAYİ VE TİCARET A.Ş.	37,326	3,64	0,000	0,00	0,000	0,00	37,326	0,68
AKPET GAZ A.Ş.	0,000	0,00	0,000	0,00	33,773	1,26	33,773	0,61
TURKUAZ PETROL ÜRÜNLERİ A.Ş.	0,000	0,00	0,000	0,00	13,720	0,51	13,720	0,25
ARGAZ LPG DOLUM TEVZİİ İNŞAAT SANAYİ VE TİCARET A.Ş.	13,306	1,30	0,000	0,00	0,000	0,00	13,306	0,24
GÜNEŞ GAZ ULUSLARARASI NAKLİYAT TİC. VE SAN. A.Ş.	0,540	0,05	6,377	0,36	0,000	0,00	6,917	0,13
TOPLAM	1.025,471	100,00	1.787,378	100,00	2.687,523	100,00	5.500,372	100,00

Tablo 4.74: Tokat

Lisans Sahibinin Unvanı	Tüplü		Dökme		Otogaz		Toplam	
	Satış(ton)	Pay(%)	Satış(ton)	Pay(%)	Satış(ton)	Pay(%)	Satış(ton)	Pay(%)
AYGAZ A.Ş.	280,746	41,97	0,435	7,32	653,668	22,36	934,849	25,98
GÜVENAL GAZ SANAYİ VE TİCARET A.Ş.	49,950	7,47	0,000	0,00	338,589	11,58	388,539	10,80
HÜRGAZ TİCARET VE SANAYİ A.Ş.	122,650	18,33	2,000	33,64	252,920	8,65	377,570	10,49
PETROL OFİSİ A.Ş.	0,000	0,00	0,000	0,00	295,163	10,10	295,163	8,20
İPRAGAZ A.Ş.	85,619	12,80	3,510	59,04	164,265	5,62	253,394	7,04
TOTAL OIL TÜRKİYE A.Ş.	0,000	0,00	0,000	0,00	198,647	6,80	198,647	5,52
MİLANGAZ LPG DAĞITIM TİCARET VE SANAYİ A.Ş.	99,315	14,85	0,000	0,00	47,262	1,62	146,577	4,07
AKPET GAZ A.Ş.	0,000	0,00	0,000	0,00	142,731	4,88	142,731	3,97
AYTEMİZ AKARYAKIT DAĞITIM A.Ş.	0,000	0,00	0,000	0,00	129,591	4,43	129,591	3,60
SHELL & TURCAS PETROL A.Ş.	0,000	0,00	0,000	0,00	118,903	4,07	118,903	3,30
BP PETROLLERİ A.Ş.	0,000	0,00	0,000	0,00	102,439	3,50	102,439	2,85
YILDIRIM PETROL TİCARET VE NAKLİYAT A.Ş.	0,000	0,00	0,000	0,00	77,841	2,66	77,841	2,16
ALGAZ AKARYAKIT LPG DAĞITIM VE NAKLİYE TİCARET LİMİTED ŞİRKETİ	0,000	0,00	0,000	0,00	71,704	2,45	71,704	1,99
TURKUAZ PETROL ÜRÜNLERİ A.Ş.	0,000	0,00	0,000	0,00	68,840	2,35	68,840	1,91
GAZPA AKARYAKIT TARIM GIDA VE HAYVANCILIK ÜRÜNLERİ PAZARLAMA SANAYİ VE TİCARET LİMİTED ŞİRKETİ	1,892	0,28	0,000	0,00	61,970	2,12	63,862	1,77
GESAN YATIRIM VE TİCARET A.Ş.	23,793	3,56	0,000	0,00	27,170	0,93	50,963	1,42
KALELİ BEST GAZ İNŞ. NAK. SAN. VE TİC. LTD. ŞTİ.	0,000	0,00	0,000	0,00	50,266	1,72	50,266	1,40
YURTPET AKARYAKIT LPG DAĞ. PAZ. SAN. VE TİC. LTD. ŞTİ.	0,000	0,00	0,000	0,00	36,977	1,26	36,977	1,03
ORALGAZ SANAYİ VE TİCARET A.Ş.	0,548	0,08	0,000	0,00	24,352	0,83	24,900	0,69
ERAGAZ PETROL ÜRÜNLERİ SANAYİ VE TİCARET A.Ş.	0,000	0,00	0,000	0,00	23,580	0,81	23,580	0,66
TP PETROL DAĞITIM A.Ş.	0,000	0,00	0,000	0,00	17,168	0,59	17,168	0,48
TERMOPET AKARYAKIT NAKLİYAT VE TİCARET LİMİTED ŞİRKETİ	0,000	0,00	0,000	0,00	14,085	0,48	14,085	0,39
ERGAZ SANAYİ VE TİCARET A.Ş.	3,436	0,51	0,000	0,00	0,000	0,00	3,436	0,10
KARADENİZ TÜPGAZ SANAYİ VE TİCARET A.Ş.	0,000	0,00	0,000	0,00	3,020	0,10	3,020	0,08
KADOOĞLU PETROLÇÜLÜK TAŞ. TİC. SAN. İTH. VE İHR. A.Ş.	0,000	0,00	0,000	0,00	2,000	0,07	2,000	0,06
GÜNEŞ GAZ ULUSLARARASI NAKLİYAT TİC. VE SAN. A.Ş.	0,993	0,15	0,000	0,00	0,000	0,00	0,993	0,03
TOPLAM	668,942	100,00	5,945	100,00	2.923,151	100,00	3.598,038	100,00

Tablo 4.75: Trabzon

Lisans Sahibinin Unvanı	Tüplü		Dökme		Otogaz		Toplam	
	Satış(ton)	Pay(%)	Satış(ton)	Pay(%)	Satış(ton)	Pay(%)	Satış(ton)	Pay(%)
AYGAZ A.Ş.	589,092	34,32	15,268	45,52	575,235	24,75	1.179,595	28,95
İPRAGAZ A.Ş.	434,120	25,29	10,190	30,38	190,922	8,22	635,232	15,59
PETROL OFİSİ A.Ş.	0,000	0,00	0,000	0,00	519,865	22,37	519,865	12,76
MİLANGAZ LPG DAĞITIM TİCARET VE SANAYİ A.Ş.	334,479	19,48	0,000	0,00	141,899	6,11	476,378	11,69
AYTEMİZ AKARYAKIT DAĞITIM A.Ş.	0,000	0,00	0,000	0,00	302,583	13,02	302,583	7,43
SHELL & TURCAS PETROL A.Ş.	0,000	0,00	0,000	0,00	300,079	12,91	300,079	7,37
KARADENİZ TÜPGAZ SANAYİ VE TİCARET A.Ş.	158,657	9,24	0,000	0,00	0,000	0,00	158,657	3,89
TRABZONGAZ LPG SANAYİ NAKLİYAT VE TİCARET A.Ş.	129,299	7,53	4,300	12,82	0,000	0,00	133,599	3,28
ORALGAZ SANAYİ VE TİCARET A.Ş.	0,000	0,00	0,000	0,00	84,922	3,65	84,922	2,08
GESAN YATIRIM VE TİCARET A.Ş.	70,626	4,11	0,000	0,00	11,333	0,49	81,959	2,01
TOTAL OIL TÜRKİYE A.Ş.	0,000	0,00	0,000	0,00	79,752	3,43	79,752	1,96
AKPET GAZ A.Ş.	0,000	0,00	0,000	0,00	37,382	1,61	37,382	0,92
YILDIRIM PETROL TİCARET VE NAKLİYAT A.Ş.	0,000	0,00	0,000	0,00	18,983	0,82	18,983	0,47
TP PETROL DAĞITIM A.Ş.	0,000	0,00	0,000	0,00	17,917	0,77	17,917	0,44
HABAŞ PETROL ÜRÜNLERİ SANAYİ VE TİCARET A.Ş.	0,000	0,00	0,000	0,00	16,970	0,73	16,970	0,42
ERAGAZ PETROL ÜRÜNLERİ SANAYİ VE TİCARET A.Ş.	0,000	0,00	0,000	0,00	14,880	0,64	14,880	0,37
AKGAZ TİCARET VE SANAYİ A.Ş.	0,000	0,00	0,000	0,00	11,240	0,48	11,240	0,28
GÜNEŞ GAZ ULUSLARARASI NAKLİYAT TİC. VE SAN. A.Ş.	0,342	0,02	3,781	11,27	0,000	0,00	4,123	0,10
TOPLAM	1.716,615	100,00	33,539	100,00	2.323,962	100,00	4.074,116	100,00

Tablo 4.76: Tunceli

Lisans Sahibinin Unvanı	Tüplü		Dökme		Otogaz		Toplam	
	Satış(ton)	Pay(%)	Satış(ton)	Pay(%)	Satış(ton)	Pay(%)	Satış(ton)	Pay(%)
İPRAGAZ A.Ş.	57,819	49,65	0,000	0,00	23,491	17,17	81,310	31,66
AYGAZ A.Ş.	43,205	37,10	3,560	100,00	24,416	17,84	71,181	27,71
PETROL OFİSİ A.Ş.	0,000	0,00	0,000	0,00	26,788	19,58	26,788	10,43
BP PETROLLERİ A.Ş.	0,000	0,00	0,000	0,00	25,518	18,65	25,518	9,94
ERAGAZ PETROL ÜRÜNLERİ SANAYİ VE TİCARET A.Ş.	0,000	0,00	0,000	0,00	22,700	16,59	22,700	8,84
MİLANGAZ LPG DAĞITIM TİCARET VE SANAYİ A.Ş.	15,426	13,25	0,000	0,00	0,000	0,00	15,426	6,01
ŞARKGAZ VE MADENİ YAĞLAR A.Ş.	0,000	0,00	0,000	0,00	7,120	5,20	7,120	2,77
AKPET GAZ A.Ş.	0,000	0,00	0,000	0,00	3,900	2,85	3,900	1,52
EROL GAZ İNŞ. NAK. GIDA VE PETROL ÜRÜNLERİ OTO. SAN. VE TİC. A.Ş.	0,000	0,00	0,000	0,00	2,900	2,12	2,900	1,13
TOPLAM	116,450	100,00	3,560	100,00	136,833	100,00	256,843	100,00

Tablo 4.77: Uşak

Lisans Sahibinin Unvanı	Tüplü		Dökme		Otogaz		Toplam	
	Satış(ton)	Pay(%)	Satış(ton)	Pay(%)	Satış(ton)	Pay(%)	Satış(ton)	Pay(%)
AYGAZ A.Ş.	163,928	46,89	0,000	0,00	311,635	13,85	475,563	18,27
MİLANGAZ LPG DAĞITIM TİCARET VE SANAYİ A.Ş.	117,723	33,68	0,000	0,00	310,850	13,82	428,573	16,46
BP PETROLLERİ A.Ş.	0,000	0,00	0,000	0,00	315,391	14,02	315,391	12,12
SHELL & TURCAS PETROL A.Ş.	0,000	0,00	0,000	0,00	267,090	11,87	267,090	10,26
İPRAGAZ A.Ş.	67,876	19,42	2,300	58,97	130,351	5,79	200,527	7,70
KOÇGAZ DOLUM TESİSLERİ VE PETROL ÜRÜNLERİ, NAKLİYAT, OTOMOTİV, İNŞAAT, GIDA, İTHALAT, İHRACAK SANAYİ VE TİCARET LİMİTED ŞİRKETİ	0,000	0,00	0,000	0,00	143,710	6,39	143,710	5,52
HÜRGAZ TİCARET VE SANAYİ A.Ş.	0,000	0,00	0,000	0,00	133,310	5,93	133,310	5,12
AKGAZ TİCARET VE SANAYİ A.Ş.	0,000	0,00	0,000	0,00	133,180	5,92	133,180	5,12
TOTAL OIL TÜRKİYE A.Ş.	0,000	0,00	0,000	0,00	102,571	4,56	102,571	3,94
YURTPET AKARYAKIT LPG DAĞ. PAZ. SAN. VE TİC. LTD. ŞTİ.	0,000	0,00	0,000	0,00	74,065	3,29	74,065	2,85
AKPET GAZ A.Ş.	0,000	0,00	0,000	0,00	66,347	2,95	66,347	2,55
SURGAZ AKARYAKIT NAKLİYE SAN. VE TİC. LTD. ŞTİ.	0,000	0,00	0,000	0,00	60,770	2,70	60,770	2,33
PETROL OFİSİ A.Ş.	0,000	0,00	0,000	0,00	52,911	2,35	52,911	2,03
GÜNEYGAZ LPG SANAYİ VE TİCARET A.Ş.	0,000	0,00	0,000	0,00	31,900	1,42	31,900	1,23
YILDIRIM PETROL TİCARET VE NAKLİYAT A.Ş.	0,000	0,00	0,000	0,00	26,283	1,17	26,283	1,01
GAZPA AKARYAKIT TARIM GIDA VE HAYVANCILIK ÜRÜNLERİ PAZARLAMA SANAYİ VE TİCARET LİMİTED ŞİRKETİ	0,000	0,00	0,000	0,00	22,120	0,98	22,120	0,85
TP PETROL DAĞITIM A.Ş.	0,000	0,00	0,000	0,00	18,867	0,84	18,867	0,72
KADOOĞLU PETROLÇÜLÜK TAŞ. TİC. SAN. İTH. VE İHR. A.Ş.	0,000	0,00	0,000	0,00	16,183	0,72	16,183	0,62
KONGAZ PETROL ÜRÜNLERİ PAZARLAMA SANAYİ VE TİCARET A.Ş.	0,000	0,00	0,000	0,00	13,440	0,60	13,440	0,52
ORALGAZ SANAYİ VE TİCARET A.Ş.	0,000	0,00	0,000	0,00	12,470	0,55	12,470	0,48
PAMUKKALE GAZ LPG DAĞITIM VE TAŞIMACILIK BETON MADEN PETROL KİMYA SANAYİ VE TİCARET LİMİTED ŞİRKETİ	0,000	0,00	0,000	0,00	6,030	0,27	6,030	0,23
GÜNEŞ GAZ ULUSLARARASI NAKLİYAT TİC. VE SAN. A.Ş.	0,000	0,00	1,600	41,03	0,000	0,00	1,600	0,06
ERGAZ SANAYİ VE TİCARET A.Ş.	0,040	0,01	0,000	0,00	0,000	0,00	0,040	0,00
TOPLAM	349,567	100,00	3,900	100,00	2.249,474	100,00	2.602,941	100,00

Tablo 4.78: Van

Lisans Sahibinin Unvanı	Tüplü		Dökme		Otogaz		Toplam	
	Satış(ton)	Pay(%)	Satış(ton)	Pay(%)	Satış(ton)	Pay(%)	Satış(ton)	Pay(%)
AYGAZ A.Ş.	234,209	36,83	3,636	87,91	487,347	29,74	725,192	31,83
İPRAGAZ A.Ş.	267,905	42,13	0,500	12,09	140,431	8,57	408,836	17,94
YURTPET AKARYAKIT LPG DAĞ. PAZ. SAN. VE TİC. LTD. ŞTİ.	0,000	0,00	0,000	0,00	216,129	13,19	216,129	9,49
MİLANGAZ LPG DAĞITIM TİCARET VE SANAYİ A.Ş.	101,978	16,04	0,000	0,00	80,955	4,94	182,933	8,03
GÜVENAL GAZ SANAYİ VE TİCARET A.Ş.	0,000	0,00	0,000	0,00	123,751	7,55	123,751	5,43
AYTEMİZ AKARYAKIT DAĞITIM A.Ş.	0,000	0,00	0,000	0,00	78,013	4,76	78,013	3,42
SHELL & TURCAS PETROL A.Ş.	0,000	0,00	0,000	0,00	74,602	4,55	74,602	3,27
HÜRGAZ TİCARET VE SANAYİ A.Ş.	0,000	0,00	0,000	0,00	64,070	3,91	64,070	2,81
PETROL OFİSİ A.Ş.	0,000	0,00	0,000	0,00	63,253	3,86	63,253	2,78
NARGAZ LPG DOLUM TEVZİİ İNŞAAT SANAYİ VE TİCARET A.Ş.	0,000	0,00	0,000	0,00	62,920	3,84	62,920	2,76
ÇELEBİ GAZ DOLUM ÜNİTESİ PETROL ÜRÜNLERİ NAKLİYE MOTORLU TAŞIT VE OTO GAZ MONTAJ OTO PARÇA SANAYİ VE TİCARET A.Ş.	0,000	0,00	0,000	0,00	53,350	3,26	53,350	2,34
YILDIRIM PETROL TİCARET VE NAKLİYAT A.Ş.	0,000	0,00	0,000	0,00	51,664	3,15	51,664	2,27
ORALGAZ SANAYİ VE TİCARET A.Ş.	0,000	0,00	0,000	0,00	43,843	2,68	43,843	1,92
ERGAZ SANAYİ VE TİCARET A.Ş.	27,469	4,32	0,000	0,00	3,630	0,22	31,099	1,36
KADOOĞLU PETROLÇÜLÜK TAŞ. TİC. SAN. İTH. VE İHR. A.Ş.	0,000	0,00	0,000	0,00	21,137	1,29	21,137	0,93
BP PETROLLERİ A.Ş.	0,000	0,00	0,000	0,00	20,260	1,24	20,260	0,89
AKPET GAZ A.Ş.	0,000	0,00	0,000	0,00	19,516	1,19	19,516	0,86
TP PETROL DAĞITIM A.Ş.	0,000	0,00	0,000	0,00	17,618	1,08	17,618	0,77
ARGAZ LPG DOLUM TEVZİİ İNŞAAT SANAYİ VE TİCARET A.Ş.	4,354	0,68	0,000	0,00	12,430	0,76	16,784	0,74
EROL GAZ İNŞ. NAK. GIDA VE PETROL ÜRÜNLERİ OTO. SAN. VE TİC. A.Ş.	0,000	0,00	0,000	0,00	3,600	0,22	3,600	0,16
TOPLAM	635,915	100,00	4,136	100,00	1.638,519	100,00	2.278,570	100,00

Tablo 4.79: Yalova

Lisans Sahibinin Unvanı	Tüplü		Dökme		Otogaz		Toplam	
	Satış(ton)	Pay(%)	Satış(ton)	Pay(%)	Satış(ton)	Pay(%)	Satış(ton)	Pay(%)
AYGAZ A.Ş.	177,710	67,68	8,153	22,31	282,559	35,46	468,422	42,74
SHELL & TURCAS PETROL A.Ş.	0,000	0,00	0,000	0,00	158,930	19,95	158,930	14,50
İPRAGAZ A.Ş.	41,221	15,70	28,394	77,69	24,820	3,12	94,435	8,62
MİLANGAZ LPG DAĞITIM TİCARET VE SANAYİ A.Ş.	27,727	10,56	0,000	0,00	53,488	6,71	81,215	7,41
NORM GAZ PETROL ÜRÜNLERİ SANAYİ TİCARET A.Ş. ÇORUM	0,000	0,00	0,000	0,00	61,722	7,75	61,722	5,63
BP PETROLLERİ A.Ş.	0,000	0,00	0,000	0,00	46,814	5,88	46,814	4,27
PETROL OFİSİ A.Ş.	0,000	0,00	0,000	0,00	39,583	4,97	39,583	3,61
HABAŞ PETROL ÜRÜNLERİ SANAYİ VE TİCARET A.Ş.	4,886	1,86	0,000	0,00	29,580	3,71	34,466	3,15
TOTAL OIL TÜRKİYE A.Ş.	0,000	0,00	0,000	0,00	27,480	3,45	27,480	2,51
AYTEMİZ AKARYAKIT DAĞITIM A.Ş.	0,000	0,00	0,000	0,00	23,223	2,91	23,223	2,12
AKGAZ TİCARET VE SANAYİ A.Ş.	0,000	0,00	0,000	0,00	18,300	2,30	18,300	1,67
AKPET GAZ A.Ş.	0,000	0,00	0,000	0,00	17,020	2,14	17,020	1,55
GÜVENAL GAZ SANAYİ VE TİCARET A.Ş.	0,000	0,00	0,000	0,00	13,214	1,66	13,214	1,21
AKÇAGAZ PETROL ÜRÜNLERİ SANAYİ VE TİCARET A.Ş.	5,824	2,22	0,000	0,00	0,000	0,00	5,824	0,53
ERGAZ SANAYİ VE TİCARET A.Ş.	4,069	1,55	0,000	0,00	0,000	0,00	4,069	0,37
GESAN YATIRIM VE TİCARET A.Ş.	1,154	0,44	0,000	0,00	0,000	0,00	1,154	0,11
TOPLAM	262,591	100,00	36,547	100,00	796,733	100,00	1.095,871	100,00

Tablo 4.80: Yozgat

Lisans Sahibinin Unvanı	Tüplü		Dökme		Otogaz		Toplam	
	Satış(ton)	Pay(%)	Satış(ton)	Pay(%)	Satış(ton)	Pay(%)	Satış(ton)	Pay(%)
AYGAZ A.Ş.	182,947	35,24	3,080	68,72	397,297	12,54	583,324	15,81
MİLANGAZ LPG DAĞITIM TİCARET VE SANAYİ A.Ş.	124,137	23,91	0,000	0,00	377,671	11,92	501,808	13,60
BİRGAZ PETROL ÜRÜNLERİ İNŞ.NAK.SANAYİ ve TİCARET LİMİTED ŞİRKETİ	0,000	0,00	0,000	0,00	335,990	10,61	335,990	9,10
İPRAGAZ A.Ş.	130,288	25,10	1,402	31,28	203,028	6,41	334,718	9,07
SORGUN AS-GAZ TÜP DOLUM SANAYİ VE TİCARET A.Ş.	37,092	7,15	0,000	0,00	296,120	9,35	333,212	9,03
KALELİ BEST GAZ İNŞ. NAK. SAN. VE TİC. LTD. ŞTİ.	0,000	0,00	0,000	0,00	198,302	6,26	198,302	5,37
AYTEMİZ AKARYAKIT DAĞITIM A.Ş.	2,084	0,40	0,000	0,00	178,743	5,64	180,827	4,90
SHELL & TURCAS PETROL A.Ş.	0,000	0,00	0,000	0,00	174,621	5,51	174,621	4,73
PETROL OFİSİ A.Ş.	0,000	0,00	0,000	0,00	171,222	5,41	171,222	4,64
GAZPA AKARYAKIT TARIM GIDA VE HAYVANCILIK ÜRÜNLERİ PAZARLAMA SANAYİ VE TİCARET LİMİTED ŞİRKETİ	0,540	0,10	0,000	0,00	168,140	5,31	168,680	4,57
ANADOLUGAZ TİCARET VE SANAYİ A.Ş.	19,080	3,68	0,000	0,00	137,260	4,33	156,340	4,24
AKPET GAZ A.Ş.	0,000	0,00	0,000	0,00	147,823	4,67	147,823	4,01
YILDIRIM PETROL TİCARET VE NAKLİYAT A.Ş.	0,000	0,00	0,000	0,00	121,679	3,84	121,679	3,30
TOTAL OIL TÜRKİYE A.Ş.	0,000	0,00	0,000	0,00	48,635	1,54	48,635	1,32
HÜRGAZ TİCARET VE SANAYİ A.Ş.	0,000	0,00	0,000	0,00	46,910	1,48	46,910	1,27
HABAŞ PETROL ÜRÜNLERİ SANAYİ VE TİCARET A.Ş.	22,924	4,42	0,000	0,00	18,960	0,60	41,884	1,13
BP PETROLLERİ A.Ş.	0,000	0,00	0,000	0,00	26,917	0,85	26,917	0,73
ORALGAZ SANAYİ VE TİCARET A.Ş.	0,000	0,00	0,000	0,00	24,880	0,79	24,880	0,67
TERMOPET AKARYAKIT NAKLİYAT VE TİCARET LİMİTED ŞİRKETİ	0,000	0,00	0,000	0,00	23,561	0,74	23,561	0,64
TP PETROL DAĞITIM A.Ş.	0,000	0,00	0,000	0,00	21,186	0,67	21,186	0,57
GÜVENAL GAZ SANAYİ VE TİCARET A.Ş.	0,000	0,00	0,000	0,00	12,274	0,39	12,274	0,33
MARGAZ LPG DOLUM TEVZİİ TİCARET VE SANAYİ A.Ş.	0,000	0,00	0,000	0,00	11,940	0,38	11,940	0,32
YURTPET AKARYAKIT LPG DAĞ. PAZ. SAN. VE TİC. LTD. ŞTİ.	0,000	0,00	0,000	0,00	9,950	0,31	9,950	0,27
TURKUAZ PETROL ÜRÜNLERİ A.Ş.	0,000	0,00	0,000	0,00	6,400	0,20	6,400	0,17
ŞİRİNGAZ PETROL ÜRÜNLERİ VE TÜP İMALAT SANAYİ TİCARET A.Ş.	0,000	0,00	0,000	0,00	4,300	0,14	4,300	0,12
ENERJİ GAZ A.Ş.	0,000	0,00	0,000	0,00	3,300	0,10	3,300	0,09
TOPLAM	519,092	100,00	4,482	100,00	3.167,109	100,00	3.690,683	100,00

Tablo 4.81: Zonguldak

Lisans Sahibinin Unvanı	Tüplü		Dökme		Otogaz		Toplam	
	Satış(ton)	Pay(%)	Satış(ton)	Pay(%)	Satış(ton)	Pay(%)	Satış(ton)	Pay(%)
AYGAZ A.Ş.	629,063	63,14	2,472	17,63	962,097	35,86	1.593,632	43,15
PETROL OFİSİ A.Ş.	0,000	0,00	0,000	0,00	463,520	17,28	463,520	12,55
İPRAGAZ A.Ş.	152,197	15,28	8,550	60,97	228,261	8,51	389,008	10,53
MİLANGAZ LPG DAĞITIM TİCARET VE SANAYİ A.Ş.	163,980	16,46	0,000	0,00	155,671	5,80	319,651	8,66
SHELL & TURCAS PETROL A.Ş.	0,000	0,00	0,000	0,00	264,124	9,85	264,124	7,15
TOTAL OIL TÜRKİYE A.Ş.	0,000	0,00	0,000	0,00	171,002	6,37	171,002	4,63
BP PETROLLERİ A.Ş.	0,000	0,00	0,000	0,00	136,770	5,10	136,770	3,70
AKPET GAZ A.Ş.	0,000	0,00	0,000	0,00	62,403	2,33	62,403	1,69
AKÇAGAZ PETROL ÜRÜNLERİ SANAYİ VE TİCARET A.Ş.	51,080	5,13	0,000	0,00	0,000	0,00	51,080	1,38
YILDIRIM PETROL TİCARET VE NAKLİYAT A.Ş.	0,000	0,00	0,000	0,00	51,073	1,90	51,073	1,38
AYTEMİZ AKARYAKIT DAĞITIM A.Ş.	0,000	0,00	0,000	0,00	50,207	1,87	50,207	1,36
ERAGAZ PETROL ÜRÜNLERİ SANAYİ VE TİCARET A.Ş.	0,000	0,00	0,000	0,00	49,367	1,84	49,367	1,34
OZAN İLKGAZ LPG PETROL AKARYAKIT DAĞITIM MADEN NAKLİYE İNŞAAT TİCARET A.Ş.	0,000	0,00	0,000	0,00	44,000	1,64	44,000	1,19
TP PETROL DAĞITIM A.Ş.	0,000	0,00	0,000	0,00	24,250	0,90	24,250	0,66
YURTPET AKARYAKIT LPG DAĞ. PAZ. SAN. VE TİC. LTD. ŞTİ.	0,000	0,00	0,000	0,00	12,493	0,47	12,493	0,34
GESAN YATIRIM VE TİCARET A.Ş.	0,000	0,00	0,000	0,00	7,500	0,28	7,500	0,20
GÜNEŞ GAZ ULUSLARARASI NAKLİYAT TİC. VE SAN. A.Ş.	0,000	0,00	3,001	21,40	0,000	0,00	3,001	0,08
TOPLAM	996,320	100,00	14,023	100,00	2.682,738	100,00	3.693,081	100,00